

villach

# **VORANSCHLAGSENTWURF DER STADT VILLACH**

Hoheitsverwaltung | Haushaltsjahr 2025

# 2025

## Inhaltsverzeichnis

Tarife / Beschluss	1
Ergänzende Richtlinien	5
Erläuternder Bericht	11
Verwaltungsgliederung	48
Anordnungsberechtigung der Bediensteten	49
Anordnungsberechtigung der Referenten	52
<b>Gesamthaushalt</b>	
Ergebnisvoranschlag	53
Ergebnisvoranschlag 2. Ebene MVAG	54
Finanzierungsvoranschlag	56
Finanzierungsvoranschlag 2. Ebene MVAG	58
Anlage 5b - Voranschlagsquerschnitt	62
Ergebnis- und Finanzierungsvoranschlag	64
<b>Bereichsbudgets</b>	
Bereichsbudget 0 - Vertretungskörper und allgemeine Verwaltung	124
Bereichsbudget 1 - Öffentliche Ordnung und Sicherheit	205
Bereichsbudget 2 - Unterricht, Erziehung, Sport und Wissenschaft	229
Bereichsbudget 3 - Kunst, Kultur und Kultus	308
Bereichsbudget 4 - Soziale Wohlfahrt und Wohnbauförderung	344
Bereichsbudget 5 - Gesundheit	381
Bereichsbudget 6 - Straßen- und Wasserbau, Verkehr	412
Bereichsbudget 7 - Wirtschaftsförderung	446
Bereichsbudget 8 - Dienstleistungen	461
Bereichsbudget 9 - Finanzwirtschaft	554

## Anlagen

---

Sammelnachweise	577
Deckungsringe operative Gebarung	582
Deckungsringe investive Gebarung	653
Nachweis der Investitionstätigkeit und deren Finanzierung	659
Investmentfondsvermögen	675
Stellenplan	676
Anlage 6a - Nachweis über Transferzahlungen	677
Anlage 6b - Nachweis der Haushaltsrücklagen und Zahlungsmittelreserven	678
Anlage 6c - Einzelnachweis über Finanzschulden und Schuldendienst gem. § 32 Abs. 1 und 2	679
Anlage 6f - Nachweis über haushaltsinterne Vergütungen	716
Nicht voranschlagswirksame Gebarung	717
Erläuterungen operative Gebarung	724
Erläuterungen investive Gebarung	764

1. Gemäß § 85 des Villacher Stadtrechtes ist der Voranschlag für das Haushaltsjahr 2025 vom Gemeinderat zu beschließen.
2. Gemäß § 14 (1) und (2) des Villacher Stadtrechtes werden folgende Abgaben ausgeschrieben und sind wie folgt mit den aktuellen Tarifen festgesetzt:
  - 2.1. **Grundsteuer**  
Laut Bundesgesetz, BGBl. Nr. 149/1955, in der Fassung BGBl. I Nr. 135/2024, in Verbindung mit § 17 (1) des FAG 2024, BGBl. I Nr. 168/2023, in der Fassung BGB. I Nr. 128/2024, und Beschluss des Gemeinderates vom 29.11.1996 beträgt der Hebesatz für land- und forstwirtschaftliche Betriebe und für Grundstücke (Grundvermögen und Betriebsgrundstücke) 500% des Steuermessbetrages.
  - 2.2. **Kommunalsteuer**  
Laut Bundesgesetz, BGBl. Nr. 819/1993, in der Fassung BGBl. I Nr. 200/2023, beträgt der Steuersatz 3 % der Bemessungsgrundlage.
  - 2.3. **Vergnügungssteuer**  
Laut Landesgesetz, LGBl. Nr. 63/1982, in der Fassung LGBl. Nr. 13/2013, und den in der Verordnung des Gemeinderates vom 03.03.2017 festgesetzten Sätzen.
  - 2.4. **Abgaben für das Halten von Hunden**  
Laut Landesgesetz, LGBl. Nr. 18/1970, in der Fassung LGBl. Nr. 42/2010, und den in der Verordnung des Gemeinderates vom 30.09.2022 festgesetzten Sätzen:
 

a) für jeden Wachhund .....	€	40,00
b) für jeden sonstigen Hund .....	€	40,00
c) für jeden Hund in Ausübung eines Berufes oder Erwerbes .....	€	10,00
  - 2.5. **Orts- und Kurtaxen**
    - 2.5.1. Laut Landesgesetz, LGBl. Nr. 144/1970, in der Fassung LGBl. Nr. 71/2018, und der Verordnung des Gemeinderates vom 29.09.2023, gelten folgende Sätze:
 

	Ortstaxen	Kurtaxen im weiteren	Kurtaxen im engeren Kurbereich
a) Hauptsaison	€ 2,00	€ 2,00	€ 2,00
b) übrige Jahreszeit	€ 1,50	€ 1,50	€ 1,50
    - 2.5.2. Laut Landesgesetz, LGBl. Nr. 144/1970, in der Fassung LGBl. Nr. 71/2018, und der Verordnung des Gemeinderates vom 29.09.2023, beträgt die Höhe der pauschalierten Ortstaxe für eine Ferienwohnung:
 

	Stadtgebiet	weiterer Kurbereich	engerer Kurbereich
a) bei einer Wohnnutzfläche bis zu 60 m <sup>2</sup>	€ 183,00	€ 183,00	€ 183,00
b) bei einer Wohnnutzfläche von mehr als 60 m <sup>2</sup> bis 100 m <sup>2</sup>	€ 274,50	€ 274,50	€ 274,50
c) bei einer Wohnnutzfläche von mehr als 100 m <sup>2</sup>	€ 336,00	€ 336,00	€ 336,00
d) Dauercamper	€ 73,20	€ 73,20	€ 73,20



**2.6. Zweitwohnsitzabgabe**

Laut Landesgesetz, LGBl. Nr. 84/2005, in der Fassung LGBl. Nr. 85/2013, und der Verordnung des Gemeinderates vom 03.12.2021, beträgt die Abgabe für eine Wohnung monatlich:

	Zone I	Zone II	Zone III
a) bei einer Wohnnutzfläche bis 30 m <sup>2</sup>	€ 9,40	€ 8,20	€ 7,00
b) bei einer Wohnnutzfläche von mehr als 30 m <sup>2</sup> bis 60 m <sup>2</sup>	€ 18,90	€ 16,50	€ 14,10
c) bei einer Wohnnutzfläche von mehr als 60 m <sup>2</sup> bis 90 m <sup>2</sup>	€ 33,00	€ 28,90	€ 24,80
d) bei einer Wohnnutzfläche von mehr als 90 m <sup>2</sup>	€ 51,80	€ 45,30	€ 38,80

**2.7. Parkgebühren und Ausgleichsabgabe**

Laut Landesgesetz, LGBl. Nr. 55/1996, in der Fassung LGBl. Nr. 51/2024, und den Verordnungen des Gemeinderates vom 30.04.2021 und 29.11.2024:

- a) Parkgebühren: für jede halbe Stunde Abstelldauer € 0,70. Die Gesamtabstelldauer darf insgesamt 180 Minuten nicht überschreiten.  
 b) Ausgleichsabgabe: je Stellplatz/Garage für ein einspuriges Kfz € 508,71  
 Ausgleichsabgabe: je Stellplatz/Garage für ein mehrspuriges Kfz € 2.543,55

**2.8. Kanalanschlussbeitrag**

Laut Landesgesetz, LGBl. Nr. 62/1999, in der Fassung LGBl. Nr. 74/2024, und der Verordnung des Gemeinderates vom 29.11.2024 beträgt der Beitragssatz im gesamten Stadtgebiet je Bewertungseinheit € 3.500,00 inkl. 10 % USt.

**2.9. Kanalgebühr**

Laut Landesgesetz, LGBl. Nr. 62/1999, in der Fassung LGBl. Nr. 74/2024, und der Verordnung des Gemeinderates vom 29.11.2024 beträgt der Gebührensatz im gesamten Stadtgebiet je Bewertungseinheit € 303,60 inkl. 10 % USt.

**2.10. Tierseuchenfondsbeitrag**

Laut Landesgesetz, LGBl. Nr. 58/1995, in der Fassung LGBl. Nr. 17/2021, und den in der Verordnung der Kärntner Landesregierung vom 04.06.2024 festgesetzten Sätzen.

**2.11. Abfallgebühr**

Laut Landesgesetz, LGBl. Nr. 17/2004, in der Fassung LGBl. Nr. 51/2024, und der Verordnung des Gemeinderates vom 29.11.2024, beträgt die Gebühr inkl. 10 % USt.:

**Hausmüll ohne Biotonne (Eigenkompostierung)**

Bereitstellungsgebühr je Einheitszahl und Jahr	Entsorgungsgebühr je Entleerung
€ 126,23	€ 3,77

**Hausmüll inkl. Biotonne**

Bereitstellungsgebühr je Einheitszahl und Jahr	Entsorgungsgebühr je Entleerung
€ 148,50	€ 4,44

Die Höhe der Bereitstellungsgebühr ergibt sich aus der Vervielfachung der Einheitszahl (§ 8 der Abfuhrordnung der Stadt Villach) mit dem Gebührensatz.

Entsprechend den Müllbehältergrößen ist die Entsorgungsgebühr je Entleerung mit einem Faktor zu vervielfachen:

120 Liter-Müllbehälter	Faktor 1
Müllsack	Faktor 1
240 Liter-Müllbehälter	Faktor 2
1100 Liter-Müllbehälter	Faktor 9

**2.12. Wasseranschlussbeitrag**

Laut Landesgesetz, LGBl. Nr. 107/1997, in der Fassung LGBl. Nr. 74/2024, und Verordnung des Gemeinderates vom 29.11.2024 beträgt der Beitragssatz im gesamten Stadtgebiet je Bewertungseinheit € 2.310,00 (exkl. 10 % USt.), d.s. € 2.541,00 (inkl. 10 % USt.)

**2.13. Wasserbezugsgebühr**

Laut Landesgesetz, LGBl. Nr. 107/1997, in der Fassung LGBl. Nr. 74/2024, und Verordnung des Gemeinderates vom 29.11.2024 beträgt die Gebühr

Benützungsggebühr: € 1,74 (exkl. 10 % USt.), d.s. € 1,91 (inkl.10 % USt.), pro m<sup>3</sup> Wasserbezug

Sonderabnehmernachlass (Großabnehmernachlass):	Verbrauch	25.001 – 50.000 m <sup>3</sup>	mit - 10 %
		50.001 – 100.000 m <sup>3</sup>	mit - 20 %
		100.001 – 150.000 m <sup>3</sup>	mit - 25 %
		150.001 – 200.000 m <sup>3</sup>	mit - 30 %
		über 200.000 m <sup>3</sup>	mit - 35 %

Monatliche Bereitstellungsgebühr

lt. Wasserzählertyp:	(exkl. 10 % USt.)	(inkl. 10 % USt.)	Wasserzählertype
	€ 1,90	€ 2,09	WZ Q3 4m <sup>3</sup> /h
	€ 2,02	€ 2,22	WZ Q3 10m <sup>3</sup> /h
	€ 2,81	€ 3,09	WZ Q3 16m <sup>3</sup> /h
	€ 4,99	€ 5,49	WZ DN50
	€ 6,90	€ 7,59	WZ DN80
	€ 11,80	€ 12,98	WZ DN100
	€ 22,66	€ 24,93	WZ DN150
	€ 24,05	€ 26,46	Verb.Z. DN 50/80
	€ 28,02	€ 30,82	Verb.Z. DN 100
	€ 35,61	€ 39,17	Verb.Z. DN 150

**2.14. Gemeindegrund-Benützungsabgabe**

Laut Landesgesetz, LGBl. Nr. 2/1959, in der Fassung LGBl. Nr. 85/2013, wird die Abgabe für die Benützung öffentlichen Gemeindegrundes und des darüber befindlichen Luftraumes durch Gemeindeunternehmen nach einem Hundertsatz der Nettoerlöse aus den jeweiligen Versorgungsleistungen des betreffenden Unternehmens im Gemeindegebiet bemessen. Für das Gemeindegebiet der Stadt Villach wird der Hundertsatz mit 6.v.H. der jährlichen Bemessungsgrundlage festgesetzt.

**2.15. Alle übrigen Entgelte, Gebühren und Tarife** werden in der jeweils vom Gemeinderat festgesetzten Höhe eingehoben.

## **Ergänzende Richtlinien zur Budgetvollziehung gemäß der Haushaltsordnung (HO), der Zahlungsverkehrsordnung (ZO), den Richtlinien zur Vermögensrechnung (RzV) und den Richtlinien zur Führung der Kostenrechnung (RzK)**

Soweit in dieser Richtlinie Funktionsbezeichnungen und personenbezogene Bezeichnungen nur in männlicher oder nur in weiblicher Form angeführt sind, beziehen sie sich auf alle Geschlechter in gleicher Weise.

### **1.1. Maßgebliche finanzielle Auswirkungen für die Stadt Villach (HO § 5)**

Alle Angelegenheiten mit maßgeblichen finanziellen Auswirkungen für die Stadt Villach, die nicht im vollen Umfang im Voranschlag vorgesehen sind oder die Vorbelastungen für zukünftige Budgets auslösen, sind, neben dem jeweils zuständigen Ausschuss, dem Haupt- und Finanzausschuss zur Beschlussfassung vorzulegen. Die für die Maßgeblichkeit entsprechenden Betragsgrenzen werden in den „Ergänzenden Richtlinien zum Voranschlag“ festgelegt. Davon ausgenommen sind Mittelverwendungen der laufenden Verwaltung. Die Betragsgrenze wird mit € 10.000,00 festgelegt.

### **1.2. Die Beschränkung der Anordnungsberechtigung gilt mit nachfolgenden Betragsgrenzen (HO § 12)**

bis zu	€	5.000,00	alle anordnungsberechtigten Bediensteten
bis zu	€	10.000,00	Mitzeichnung der Geschäftsgruppenleiter
bis zu	€	15.000,00	Mitzeichnung der zuständigen Referenten
über	€	15.000,00	Mitzeichnung des Finanzreferenten

In allen Bereichen, in welchen Vorsteuerabzugsberechtigung besteht, gelten die Betragsgrenzen als Nettobeträge. Die festgelegten Betragsgrenzen gelten für interne (ausgenommen automatisierte Buchungen) und externe Aufträge.

### **1.3. Konsumationen (HO § 12/2)**

Konsumationszahlungen der Organisationseinheiten	bis	€	1.000,00	sind vom jeweils zuständigen Referenten mitzuzeichnen
Konsumationszahlungen der Organisationseinheiten	über	€	1.000,00	sind generell vom Bürgermeister mitzuzeichnen
Konsumationszahlungen der Referenten	über	€	50,00	sind generell vom Bürgermeister mitzuzeichnen

Konsumationszahlungen über € 50,00 haben auf den entsprechenden Rechnungsbelegen einen Vermerk über die Anzahl der Personen oder den Personenkreis zu enthalten. Der Einzelbeleg oder eine Zusammenstellung mehrerer Belege muss vom jeweiligen Referenten mitgezeichnet werden.

### **1.4. Unbeschränkte Anordnungsberechtigung (HO § 13)**

Sofern der erforderliche Kreditrest vorhanden ist, darf der Anordnungsberechtigte ohne Berücksichtigung von Betragsgrenzen in nachstehenden Bereichen anordnen: Gehalts- und Lohnzahlungen, laufende Betriebskosten (Strom, Wasser, Fernwärme, Gas, Versicherungen, usw.), Telefonkosten, Post und Portokosten, Lizenzgebühren IT.

### **1.5. Unbeschränkte Anordnungsberechtigung - Subventionen (HO § 13/1)**

Bei Auszahlungen von Subventionen, die in einem Ausschuss beschlossen wurden, ist es ausreichend, den entsprechenden Beschluss auf der

Mittelverwendungsanordnung anzuführen. Eine Beilage zur Mittelverwendungsanordnung ist nicht erforderlich. Die jeweiligen Unterlagen müssen in der Abteilung aufbewahrt und jederzeit nachvollziehbar bzw. kontrollierbar sein. Die Ordnungsmäßigkeit des Beschlusses liegt in der Verantwortung des Anordnungsberechtigten.

#### **1.6. Subventionen (HO § 13/1)**

Für Unterstützungen aus dem Sozialbudget (Konto 4290.768000 und 4410.768000) sowie für die Konten 4411.755010, 4411.757010 und 4411.768010 gemäß Richtlinien, ist nur die Unterschrift des zuständigen Referenten erforderlich.

#### **1.7. Automatisierte Buchungen (HO § 13/2)**

Die Verbuchung der Telefongebühren SN 9947, Portokosten SN 9949, Versicherungen/Kfz-Steuer/motorbezogene Vers. Steuer SN 9950, Miete/Transfers VIV GmbH & Co KG SN 9952, EDV-/Kopier- und Druckerei-Leistungen SN 9955, Telefonanlagen-Leistungen SN 9957, Leistungen Zentraler Service SN 9958, Leistungen Vermessung SN 9960 und Gebäudereinigung SN 9961 erfolgt automatisiert auf den betreffenden Unterabschnitten.

Zu den automatisierten Buchungen zählen auch sämtliche Lohn- und Gehaltsbuchungen, Schuldendienstbuchungen und Abschlussbuchungen zum Rechnungsabschluss (z.B. Rückstellungen, AfA, Auflösungen) sowie Buchungen aus Vorwegabzügen des Amtes der Kärntner Landesregierung mit den Einnahmen aus den Ertragsanteilen. Bei Mehrerfordernissen während des Jahres ist von der anordnungsberechtigten Organisationseinheit ein Antrag auf über- oder außerplanmäßige Mittelverwendung an den Haupt- und Finanzausschuss zu stellen.

Die Verbuchung der Reisekostenabrechnungen (Postziffer 7241) erfolgt automatisiert über das Lohnprogramm, da aber kein Sammelnachweis besteht und außer Reisekosten (automatisierte Buchung) auch KM-Gelder (händische Buchung) vorgenommen werden, ist auf den Kreditrest besonderes Augenmerk zu legen.

#### **1.8. Zentrale Beschaffungsstellen (HO § 15/3)**

Die zentralen Beschaffungsstellen wie

2/HL - Büroausstattung

2/HLR - Reinigungsmittel und -geräte

MD/IT - EDV-Hardware (inkl. Kopiergeräte) und Software

4/RV - Web-Shop für Büro-/IT-Materialien und Werbemittel, Arbeitsbekleidung etc.

sind in der Regel in Anspruch zu nehmen. Ausgenommen davon sind Sachgesamtheiten bei Neubauten.

Die Überprüfung, die Instandhaltung und der Ankauf von Handfeuerlöschern muss über die Abteilung 5/F abgewickelt werden.

Grafik- und Layoutleistungen dürfen erst nach Rücksprache mit MD/Ö extern beauftragt werden, da zunächst geklärt werden muss, ob die Leistungen von der hausinternen Grafikstelle durchgeführt werden kann oder ob der Auftrag an externe Firmen zu vergeben ist. Budgetierte externe Kosten sind

bei interner Durchführung auf dem betreffenden Konto zu sperren. Die Aufhebung dieser „internen“ Sperre bedarf der Genehmigung der Finanzdirektion.

Druckleistungen dürfen erst nach Rücksprache mit MD/IT-Hausdruckerei extern vergeben werden – es gilt dieselbe Vorgangsweise wie für Grafik- und Layoutleistungen.

#### **1.9. Fachliche Fortbildung – SN 9945**

Die Anordnungsberechtigten für die Konten 7288xx „Entgelte für sonstige Leistungen – Seminargebühren“ dürfen nur über die budgetierten Mittel laut genehmigtem Voranschlag verfügen. Eine Überschreitung zu Lasten der Deckungsfähigkeit im SN 9945 ist nur mit schriftlicher Genehmigung des zentralen Fortbildungsverantwortlichen (MD) möglich.

#### **1.10. Mittelreservierung im Buchhaltungsprogramm (HO § 15/4)**

Im Rahmen der Anordnungsberechtigung ist ab einem Betrag von € 1.000,00 eine Mittelreservierung vorzunehmen. Dies gilt sowohl für interne als auch für externe Aufträge.

#### **1.11. Änderung der Auftragssumme und Mehrkosten (HO § 15/6)**

Erlangt der Anordnungsberechtigte während der Auftragsdurchführung Kenntnis von der Überschreitung des kreditgebundenen Betrages durch eine Auftragsausweitung oder durch sonstige Mehrkosten, so ist ab € 1.000,00 ein Mittelreservierungsnachtrag vorzunehmen. Der Mittelreservierungsnachtrag muss die Gesamtkosten ausweisen, die Unterschriften sind entsprechend der Gesamtkosten einzuholen. Die ursprüngliche Mittelreservierung ist dem Mittelreservierungsnachtrag beizulegen.

#### **1.12. Abrechnung von Mittelreservierungen (HO § 15/6)**

Reicht der Haushaltsansatz, zeigt jedoch die Mittelverwendungsanordnung eine Überschreitung der Mittelreservierung, so sind für diese Mittelverwendungsanordnungen alle im Rahmen der Anordnungsberechtigung erforderlichen Unterschriften einzuholen. Bei Überschreitungen ab € 1.000,00 ist auf der Mittelverwendungsanordnung in jedem Fall zu begründen, warum kein Mittelreservierungsnachtrag ausgestellt wurde.

#### **1.13. Haushaltsüberschreitungen (HO § 17)**

Gemäß § 86 (2) des Villacher Stadtrechtes sind überplanmäßige Mittelverwendungen vorher vom Gemeinderat zu genehmigen, sofern die einzelne Mittelverwendung zwei Promille der Summe des Abschnittes 92 „Öffentliche Abgaben“ der Finanzierungsrechnung gem. Anlage 2 der VRV, des zweitvorangegangenen Finanzjahres übersteigt.

Die Summe des Abschnittes 92 aus dem Jahr 2023 beträgt	€ 153.176.189
2 Promille der Betragsgrenze sind	€ 306.352

Gemäß § 86 (1) des Villacher Stadtrechtes sind außerplanmäßige Mittelverwendungen vorher vom Gemeinderat zu genehmigen, sofern die einzelne Mittelverwendung ein Promille der Summe des Abschnittes 92 „Öffentliche Abgaben“ der Finanzierungsrechnung gem. Anlage 2 der VRV, des zweitvorangegangenen Finanzjahres übersteigt.

Die Summe des Abschnittes 92 aus dem Jahr 2023 beträgt	€ 153.176.189
1 Promille der Betragsgrenze ist	€ 153.176

#### **1.14. Antrag bei Haushaltsüberschreitungen (HO § 17/1)**

Aufgrund des verschärften Stabilitätspaktes 2012 und der darin enthaltenen Vorgaben zur Ausgaben- und Schuldenbremse ist bei Sitzungsvorträgen betreffend über- und außerplanmäßige Mittelverwendungen im Haushalt ausnahmslos die Bedeckung mittels eines als Dokumentenvorlage vorhandenen Anforderungsformulars einzuholen.

#### **1.15. Unterjährige Umbuchungen**

In Ergänzung und Abänderung zu § 17 HO wird die Finanzverwaltung im Sinne der Verwaltungsökonomie ermächtigt, Beträge bis zu € 1.500,00 netto, die im VA 2025 zweckbezogen budgetiert sind, jedoch irrtümlich eine falsche Kontierung erhalten haben, auf das richtige Konto bzw. den richtigen Unterabschnitt umzubuchen, ohne dass dafür gesondert ein Antrag auf außer- oder überplanmäßige Mittelverwendung an den HFAS zu stellen ist. Die Finanzverwaltung hat eine Liste dieser Umbuchungen zu führen und im Zuge der Prüfung des Rechnungsabschlusses dem Stadtrechnungshof vorzulegen.

#### **1.16. Freigaben (HO § 18)**

In Abweichung bzw. Aufhebung der Bestimmungen des § 18 HO stehen Mittel für Investitionen, soweit sie vom Gemeinderat mit dem Voranschlag für das Haushaltsjahr 2025 genehmigt wurden, auch ohne vorherigem Freigabebeschluss im Haupt- und Finanzausschuss zur Verfügung. Die Finanzverwaltung wird ermächtigt, die Investitionskonten mit einer generellen Haushaltssperre zu belegen und jeweils nach Anforderung oder Auftragserteilung der anordnungsberechtigten Abteilung nach tatsächlichem Bedarf freizugeben.

#### **1.17. Zwischenzeitliche Finanzierung von Investitions- und Einzelprojektplan**

Zur Einsparung von Kreditkosten kann die Finanzverwaltung – unter Bedachtnahme auf die notwendige Liquidität – Kassenmittel und Rücklagen zur zwischenzeitlichen Finanzierung von Vorhaben des Investitions- und Einzelprojektplans heranziehen.

#### **1.18. Kassenkredite**

Um rechtzeitige Auszahlungen zu gewährleisten, wird die Finanzverwaltung ermächtigt, bei einem außerordentlichen Finanzbedarf die liquiden Mittel durch die Nutzung von Kassenkrediten zu verstärken. Kassenkredite dürfen ausschließlich für das laufende Finanzjahr in Anspruch genommen werden und deren Laufzeit darf das Finanzjahr nicht überschreiten. Die maximale Höhe beträgt € 12 Mio für sechs Monate. Für einen darüberhinausgehenden Bedarf ist die vorherige Zustimmung des Gemeinderates erforderlich.

**1.19. Transferzahlungen an die Villacher Immobilien Verwaltung GmbH & Co KG und an die Villacher Klimafit GmbH**

Die laufenden Transferzahlungen an die stadteigene Villacher Immobilien Verwaltung GmbH & Co KG und an die Villacher Klimafit GmbH (ausschließlich Weiterleitung der Fördermittel des Bundes) werden ohne zusätzlichem Beschluss im Haupt-und Finanzausschuss genehmigt.

**1.20. Richtlinien zur Führung von Kostenrechnungen (RzK)**

Gemäß § 15 und § 18 RzK sind

- a) für die kalkulatorische Berücksichtigung von Pensionslasten, Abfertigungen etc. 19,50 % der Personalaufwendungen
- b) für die kalkulatorischen Zinsen 3,50 % des durchschnittlich gebundenen, betriebsnotwendigen Kapitals (zum Anschaffungswert)
- c) für die kalkulatorischen Mieten von Büroflächen („Kaltmieten“ ohne Betriebskosten, Heizung, USt. etc.) mit neuwertigem Zustand
 

1a-Lage	€	11,60/m <sup>2</sup>
1b-Lage	€	8,40/m <sup>2</sup>
Nebenlagen	€	6,94/m <sup>2</sup>

anzusetzen (ausgenommen Gebührenhaushalte).

Für die durchschnittlichen Personalaufwendungen je Bediensteten sind folgende Stundensätze zu verwenden:

A/VIII - A/IX	€	120,66	B/VII	€	77,95
A/IV - A/VII	€	81,13	B/III - B/VI	€	54,40
A Durchschn.	€	91,74	C-D-E	€	42,25
B Durchschn.	€	56,61	Arbeiter	€	39,66
K Durchschn.	€	49,43			

**1.21. Interne Verrechnung**

Bei freien Kapazitäten kann der Angebotspreis bis zu den variablen Kosten plus einem Aufschlag von 5 % durch den Abteilungsleiter im Einvernehmen mit dem Geschäftsgruppenleiter herabgesetzt werden.

Als Personalstundensätze sind die unter Punkt 1.20. angeführten zu verwenden. Für Überstunden sind gesonderte Stundensätze nach tatsächlichem Anfall zu berechnen. Bei Maschinenstundensätzen sind zumindest die Abschreibungen und die Betriebskosten anzusetzen.

**1.22. Erfassung von Inventargegenständen (RzV §17)**

Gemäß § 17 (1) RzV müssen sämtliche Gebrauchsgüter der Postziffer 400 unter einem Wert von € 100,00 nicht erfasst werden. Sie können aber bei Bedarf erfasst werden.

**1.23. Anlagen in Bau**

Für die korrekte Darstellung von „Anlagen in Bau“ in der Vermögensrechnung ist die Finanzverwaltung ermächtigt, die dafür notwendigen Konten zu eröffnen und die damit erforderlichen Umbuchungen durchzuführen.



**1.24. Geschenke an Personen aus dem Vermögensbestand**

Geschenke an Personen aus dem Vermögensbestand der Stadt Villach im Wert bis € 400,00 (Anschaffungswert) dürfen mit Zustimmung des Bürgermeisters getätigt werden. Geschenke über diese Betragsgrenze bedürfen der Zustimmung des jeweils zuständigen Ausschusses.

**1.25. Anordnungsberechtigung im Krisen- und Katastrophenfall**

Im Krisen- und Katastrophenfall im Sinne der Dienstabweisung Nr. 44 geht die Anordnungsberechtigung am UA 1790 von den im Deckungsring 400 vorhandenen Konten von der Magistratsdirektion auf den Einsatzleiter laut DA Nr. 44 über. Die Rechnungsprüfung erfolgt durch den S4.

**1.26. Voranschlag – Auflagefrist**

Der Voranschlag ist gemäß § 85 Abs. 3 des Villacher Stadtrechtes in der Zeit vom 11.11.2024 bis 18.11.2024 im Rathaus zur öffentlichen Einsicht auflegen. Außerdem war dieser auf der Website der Stadt bereitgestellt.

## Erläuternder Bericht zum Voranschlag 2025

Die Erstellung des Voranschlages für die Stadt Villach erfolgt aufgrund des § 85 des Villacher Stadtrechts, K-VStR, der Voranschlags- und Rechnungsabschlussverordnung 2015 (VRV 2015) sowie der Haushaltsordnung der Stadt Villach.

Der Voranschlag 2025 basiert auf Grundlage der Voranschlags- und Rechnungsabschlussverordnung 2015 - VRV 2015 und ist somit auf Grundlage des Drei-Komponenten-Buchführungssystems erstellt, der einen „Dreijahresvergleich“ zwischen dem aktuellen Voranschlag, dem des Vorjahres und dem Rechnungsabschlusses 2023 ermöglicht. Der Voranschlag besteht aus Finanzierungs- und Ergebnishaushalt.

Die Rahmenbedingungen für die Erstellung des Voranschlages 2025 haben sich für die Stadt Villach - wie insgesamt für alle Kärntner Gemeinden - gegenüber den Vorjahren leider nach wie vor nicht verbessert. Im Gegenteil, das Bundesministerium für Finanzen hat erst mit Oktober 2024 die Ertragsanteileprognose aufgrund der aktuellen österreichischen Konjunkturlage für die nächsten Jahre erneut deutlich reduziert. In Zahlen ausgedrückt bedeutet das für die Stadt Villach alleine gegenüber der Prognose Juli 2024 Mindereinnahmen von ca. EUR 3,0 Mio. an Ertragsanteilen und tatsächlich eine Verringerung gegenüber dem VA 2024. Man muss also für die nächsten Jahre nahezu von einer Stagnation der Ertragsanteile sprechen, wobei sich die Gemeinden aber weiterhin mit gleichbleibenden bzw. steigenden Aufgabenumfang und einer generellen Kostensteigerung in allen Bereichen konfrontiert sehen.

Die Organisationseinheiten wurden am 09.07.2024 aufgefordert, die Teilvoranschläge für das Budget 2025 zeitgerecht zu erarbeiten. Gleichzeitig erfolgte auch die Übermittlung von Richtlinien zur Voranschlagserstellung.

Die Ertragssituation der Stadt Villach reicht – wie auch schon in der Vergangenheit dargestellt – aufgrund der aktuellen Rahmenbedingungen und nicht wesentlich verbesserter Gesetzeslage bei steigenden Pflichtausgaben der Stadt Villach nicht aus (in den nachfolgenden Abbildungen im Vorbericht im Detail dargestellt), um Lohnsteigerungen und die Erhöhungen in allen anderen Bereichen – nicht zuletzt wegen der in Österreich hohen Inflation gegenüber dem EU-Vergleich- auszugleichen. Insbesondere hat das Verhandlungsergebnis des Finanzausgleiches 2025 (FAG 2024) nicht die notwendige, geforderte Änderung des vertikalen Verteilungsschlüssels zugunsten der Gemeinden gebracht. Zusätzlich steigen auch die Energiekosten wieder und der hohe gesetzliche Gehaltsabschluss des Vorjahres schlagen sich in der Kostenstruktur nieder. Die im Paktum den Gemeinden zusätzlich zugewiesenen Mittel, wie zB. für die Elementarpädagogik, für den digitalen Übergang und einem einmaligen Zuschuss 2025 für eine nachhaltige Haushaltsführung (letzterer kompensiert jedoch lediglich eine gesetzlich bereits vorgesehene Rückzahlung an Ertragsanteilen) bringen nur eine unzureichende Abfederung. Solche Belastungen können auf Dauer nicht verkraftet werden und nur durch vorhandene Reserven oder Einsparungen von den Gemeinden selbst nicht mehr ausgeglichen werden. Ohne Änderungen in der Einnahmen- bzw. Transfersituation gegenüber Bund und Land Kärnten wird bei gleichbleibenden Aufgaben aus heutiger Einschätzung ein ausgeglichener Haushalt der Gemeinden gar nicht mehr erreicht werden können. Das vom Land Kärnten im Oktober 2024 bekannt gegebene Maßnahmenpaket zur Entlastung der Kärntner Gemeinden ist ein Schritt in die richtige Richtung. Die wesentlichste Erleichterung ist die Zusage des Landes Kärnten, auch in den Jahre 2025 bis 2028 die Gemeindeumlage bei dem reduzierten Satz von 7,00% zu belassen und den Gemeinden auch über vier Jahre einen Anteil der Landesumlage den Gemeinden gutzuschreiben. Für das Voranschlagsjahr 2025 liegt dieser Prozentsatz bei 40%.

Der VA 2025 enthält im Bereich der Personalkosten derzeit eine geschätzte Steigerung von 4%, wobei hier jedoch noch die Entscheidungen des Bundes abzuwarten ist, sich daher dieser Voranschlagsgröße noch ändern kann. Für die Kommunalsteuer, die sich in Villach trotz steigender Insolvenzen und österreichweit ansteigender Arbeitslosen noch stabil hält, ist eine Steigerung von ca. 4% angenommen. Bei den gemeindeeigenen Abgaben, Gebühren und Tarifen ist für 2025 ebenso wiederum

eine leichte notwendige Einnahmensteigerung angesetzt, in den Gebührenhaushalten vor allen Dingen, um die notwendigen Instandhaltungen und Investitionen in die Versorgungssicherheit zu gewährleisten.

Die Steigerungsraten der Transferzahlungen an das Land Kärnten sind moderater als in den Vorjahren ausgefallen, insbesondere sollte sich nach Vorgaben des Landes Kärnten die Zuzahlung zum Krankenanstaltenabgang reduzieren. Diese Berechnung basiert allerdings auf der Annahme, dass keine Lohnerhöhung passiert, ist also auch noch offen.

Mit dem Hintergrund der dargestellten Rahmenbedingungen waren im investiven Bereich Einsparungen vorzunehmen. Trotzdem enthält der VA 2025 wiederum wesentliche Investitionen. Vorgesehen sind maßgebliche Investitionsprojekte, um hier für die Entwicklung des Lebensraumes und des Wirtschaftsstandortes Villach weiterhin notwendige, zielgerichtete Akzente setzen zu können und den Standort nachhaltig für die Zukunft zu stärken.

Mit dem VA 2025 werden die begonnenen Projekte in den Bereichen Klimaschutz, Stadtbus, neue Mobilität, Bildung und allgemeiner Infrastruktur weiter fortgesetzt. Mit diesen Investitionen sollen stabile Rahmenbedingungen zur Sicherung von Arbeitsplätzen, zur Bekämpfung der Auswirkungen des Klimawandels, zur Ökologisierung, zur Unterstützung der ansässigen Wirtschaft, zur Schaffung bester Ausbildungsbedingungen und zur bestmöglichen Versorgung der Bevölkerung geschaffen werden. Viele der Maßnahmen sind über mehrere Jahre zu führen, um die Zielsetzungen der Stadt Villach zu erreichen. Im Bereich der Infrastruktur zieht vor allen Dingen die positive Entwicklung des Wirtschaftsstandortes Villach eine Reihe von zusätzlich notwendigen Maßnahmen nach sich, ein großer Teil der Investitionen fließen hier in den Neubau und in Generalsanierungen bei Schulen und Kindergärten bzw. in den Ausbau der Zufahrt zu neuen Kaserne.

Im vorliegenden Budgetentwurf wurden alle jene Investitionen und Einzelprojekte aufgenommen, bei denen die Finanzierung voraussichtlich sichergestellt werden kann und die anlässlich der Budgetberatungen mit den Referaten als vordringlich erkannt wurden bzw. vertragliche Verpflichtungen vorliegen. Eine Hilfestellung hat dabei der mittelfristige Investitions- und Einzelprojektplan 2025-2029 geboten, mit dem eine zeitliche Aufteilung der Vorhaben erfolgte.

Das erarbeitete Investitions- und Einzelprojektbudget für den VA 2025 wird dem Gemeinderat mit einem Volumen von € 47,0 Mio. (inkl. Rücklagenzuführung) zur Beratung und Beschlussfassung vorgelegt. In dieser Investitionssumme enthalten sind jedoch auch Überträge von Projekten im Ausmaß von ca. € 20 Mio., die bereits 2024 im Budget enthalten waren, aber aus unterschiedlichsten Gründen 2024 nicht zum Abschluss bzw. nicht zur Abrechnung gelangen werden.

Die hohen Steigerungen bei den Transferzahlungen sowie die allgemeine Teuerung bei den sonstigen Sachausgaben ermöglichen aktuell keinen neuen Spielraum für Investitionen aus Überschüssen aus dem operativen Haushalt und machen es erforderlich, dass im Voranschlag 2025 auch auf eine Finanzierung durch Aufnahme von Fremdmitteln zurückgegriffen werden muss, wobei allenfalls lukrierbare Förderungen, Drittmittel etc. nur teilweise berücksichtigt werden konnten. Eingepreist sind Mittel des BMF im Rahmen des KIG 2025. Berücksichtigt wurde auch das sinkende Zinsniveau im Rahmen der Finanzierungskosten. Anzuführen ist auch, dass die Nettoneuverschuldung im Jahr 2024 weit geringer ausfallen wird, als mit VA 2024 angenommen.

Bei allen für die Stadtentwicklung wichtigen Maßnahmen werden jedoch in den nächsten Jahren weiterhin bei der Stadt Villach ebenfalls ganz wesentliche Anstrengungen zu treffen sein, dass die Vorgaben aus dem Österreichischen Stabilitätspakt 2012 (ÖStP 2012), der ab dem Jahr 2024 wieder in Kraft getreten ist, erfüllt werden können.

Die vorgelegten Teilentwürfe der einzelnen Organisationseinheiten hat die Finanzverwaltung nochmals kontrolliert und aufgrund der vorliegenden Voranschlagsbeiträge den Rohentwurf für den VA 2025 erstellt.

Wesentliche Kennzahlen nach der VRV 2015 sind das Nettoergebnis und der Nettofinanzierungssaldo. Das Nettoergebnis ist die Differenz zwischen Aufwendungen und Erträgen ähnlich der Gewinn- und Verlustrechnung. Hier wird im Gegensatz zum Nettofinanzierungssaldo - der das Ergebnis von tatsächlichen Zahlungsflüssen darstellt - der Wertverzehr in Form von Abschreibungen und auch der Vorsorge von zukünftigen Aufwendungen in Form von Rückstellungen (z. B. Pensionen, Prozesskosten) dargestellt.

Nach § 7 der Haushaltsordnung der Stadt Villach ist ein ausgeglichener Haushalt anzustreben. Der Ergebnishaushalt ist ausgeglichen, wenn das Nettoergebnis vor Rücklagen nicht negativ ist. Zusammengefasst konnte für das Budget 2025 ein Ausgleich nicht erreicht werden. Auch werden laut Finanzierungsrechnung auf Basis der für die Erstellung bekannten Prämissen die laufenden Auszahlungen der operativen Gebarung nicht zur Gänze durch Einzahlungen gedeckt werden können.

Der Entwurf des VA 2025 weist für den Gesamthaushalt einen Liquiditätsbedarf von rd. Euro -34,72 Mio. im Finanzierungshaushalt auf. Das Nettoergebnis vor Rücklagen für den Gesamthaushalt liegt für den VA 2025 bei Euro -17,164 Mio.

## Allgemeine wirtschaftliche Entwicklung 2024/2025

Die Weltwirtschaft entwickelt sich nach wie vor uneinheitlich. In den USA blieb die Konjunktur im 1. Halbjahr 2024 robust. In China bremsten die Krise auf dem Immobilienmarkt und der private Konsum die Expansion. Im Euro-Raum hat sich die Nachfrage etwas belebt, sind aber große regionale Unterschiede gegeben. Haupttreiber des Wachstums der Weltwirtschaft waren die Dienstleistungen. Aber auch die Industrieproduktion und der Welthandel zogen in der ersten Jahreshälfte etwas an. Insgesamt wird sowohl für 2024 als auch 2025 ein Weltwirtschaftswachstum von 3,2% erwartet. Rezessionsrisiken bestehen trotz des Lockerungszyklus weiter, weil die Geldpolitik noch Nachwirkungen haben könnte. Die Inflation hat ihren Höchststand zwar überschritten, bei anhaltendem Preisdruck bestehen aber weiterhin Aufwärtsrisiken. Im Nahen Osten und aufgrund des Russland/Ukraine Krieges bleiben die geopolitischen Risiken hoch. Mit dem Erfolg von Donald Trump dürfte der Wettbewerb zwischen den USA und China neu zu bewerten sein.

Im Euro-Raum dürften sich die Reallohnzuwächse allmählich in einer Belebung des privaten Konsums niederschlagen. Dazu tragen der nach wie vor robuste Arbeitsmarkt und die gesunkene Inflation bei. Die Industriekonjunktur wird allerdings nur langsam Fahrt aufnehmen, auch weil die Investitionen erst langsam anziehen. Von der Fiskalpolitik sind im Prognosezeitraum kaum Konjunkturimpulse zu erwarten, da viele der in den Vorjahren beschlossenen Stützungsmaßnahmen ausgelaufen sind und die teilweise hohe Staatsverschuldung wieder stärker in den Fokus der Wirtschaftspolitik rückt. In Summe wird die Wirtschaftsleistung im Euro-Raum 2024 nur um 0,8% und 2025 um 1,4% zunehmen.

Die nach der COVID-19-Pandemie gute Erholung der österreichischen Wirtschaft begann Mitte 2023 abzukühlen und hält seither die Konjunkturschwäche hartnäckig an. In der Sachgütererzeugung schrumpfte die Wertschöpfung das sechste Quartal in Folge. Die internationale Nachfrage nach Industriegütern ist nach wie vor äußerst schwach, worunter insbesondere darauf spezialisierte Länder wie Österreich oder Deutschland leiden. Aber auch in wichtigen Dienstleistungsbereichen wie Handel und Verkehr ist die Wertschöpfung in den letzten beiden Jahren deutlich zurückgegangen. Stabilisierend wirkten vor allem die öffentlichen, aber auch einige private Dienstleistungen. Die österreichische Wirtschaft wird 2024 das zweite Jahr in Folge schrumpfen und sich ebenso lange in einer Rezession befinden. Nach einem Rückgang um 1,0% im Vorjahr wird das reale BIP dieses Jahr um 0,6% abnehmen. Der exportgetriebene Aufschwung wird 2025 aber noch schwach ausfallen (BIP real +1,0%), da die Investitionen stagnieren und die Konsumnachfrage verhalten bleibt.

Nach 2023 (9,3%) zeichnet sich auch für 2024 ein deutlicher Rückgang der Bauinvestitionen um 4½% ab. Epizentrum der Krise bleibt der Wohnbau, während der Rückgang im Nichtwohnbau (Industrie-, Gewerbe- und Tiefbau) deutlich geringer ausfällt. Zudem greift der Abschwung zunehmend auf das beschäftigungsintensive Baunebengewerbe über. Die Stimmung in der Branche bleibt pessimistisch. Ohne das im Frühjahr 2024 beschlossene Baukonjunkturpaket würde es aber auch 2025 kein Investitionswachstum geben. Die Wirksamkeit dieses Programms hängt davon ab, inwieweit die Länder die vom Bund zur Verfügung gestellten Mittel in zusätzliche Projekte und Zusicherungen ihrer Wohnbauförderungssysteme umsetzen.

Konjunkturtests zeigen eine gedrückte Stimmung in der heimischen Industrie. Der ausgeprägte Pessimismus hält nun schon seit gut einem Jahr an, die Produktions-erwartungen sind sehr trüb. Die Auftragsbestände sind nach wie vor gering, zumal die Nachfrage aus dem In- und Ausland schwächelt. Investitionsgüterproduzenten leiden besonders unter der schwachen internationalen Konjunktur und den hohen Lohnstückkosten. In diesem Teilbereich der Sachgütererzeugung haben sich die Einschätzungen in den letzten zwei Jahren deutlich verschlechtert. Die Erwartungen zur künftigen Geschäftslage scheinen sich zumindest nicht weiter einzutrüben. Auch Produzenten von Vorleistungsgütern sind überdurchschnittlich pessimistisch gestimmt. Etwas optimistischer ist die Konsumgüterindustrie, aber auch hier liegen die Einschätzung mehrheitlich im negativen Bereich. Auf Basis der trüben Indikatorenlage ist mit einem Anhalten der Industrierezession zu rechnen; 2024 dürfte die Wertschöpfung der Sachgütererzeugung um 4,1% schrumpfen. Auch für das kommende Jahr wird keine rasche Erholung, lediglich einen leichten Zuwachs von 1,0%, erwartet.

Nach der Rekordinflation von 8,6% in 2022 und 7,8% in 2023 geht der Rückgang des Preisauftriebes schneller voran als erwartet. Im Jahresdurchschnitt 2024 wird eine Inflation von 3,1% prognostiziert, 2025 wird sie 2,2% betragen. Zur Verlangsamung des Preisauftriebes tragen sämtliche Teilbereich des VPI bei, lediglich die Energiepreise werden nach der Verbilligung im Jahr 2024 im kommenden Jahr wieder leicht ansteigen. Dabei ist zu berücksichtigen, dass im Jänner 2025 die Strompreisbremse und die Energieabgabensenkung für Gas und Strom auslaufen werden und die CO<sub>2</sub>-Preise weiter steigen.

Aufgrund der rückläufigen Inflation und der anhaltenden Konjunkturschwäche im Euro-Raum senkte die EZB den Einlagensatz, der seit Mitte 2022 um 4,5 Prozentpunkte angehoben worden war, im Juni und September 2024 um jeweils 0,25 Prozentpunkte auf 3,5%. Bis Ende 2025 wird mit drei weiteren Leitzinssenkungen um jeweils 0,25 Prozentpunkte gerechnet, sodass der Einlagensatz Ende 2025 bei 2,75% liegen wird.

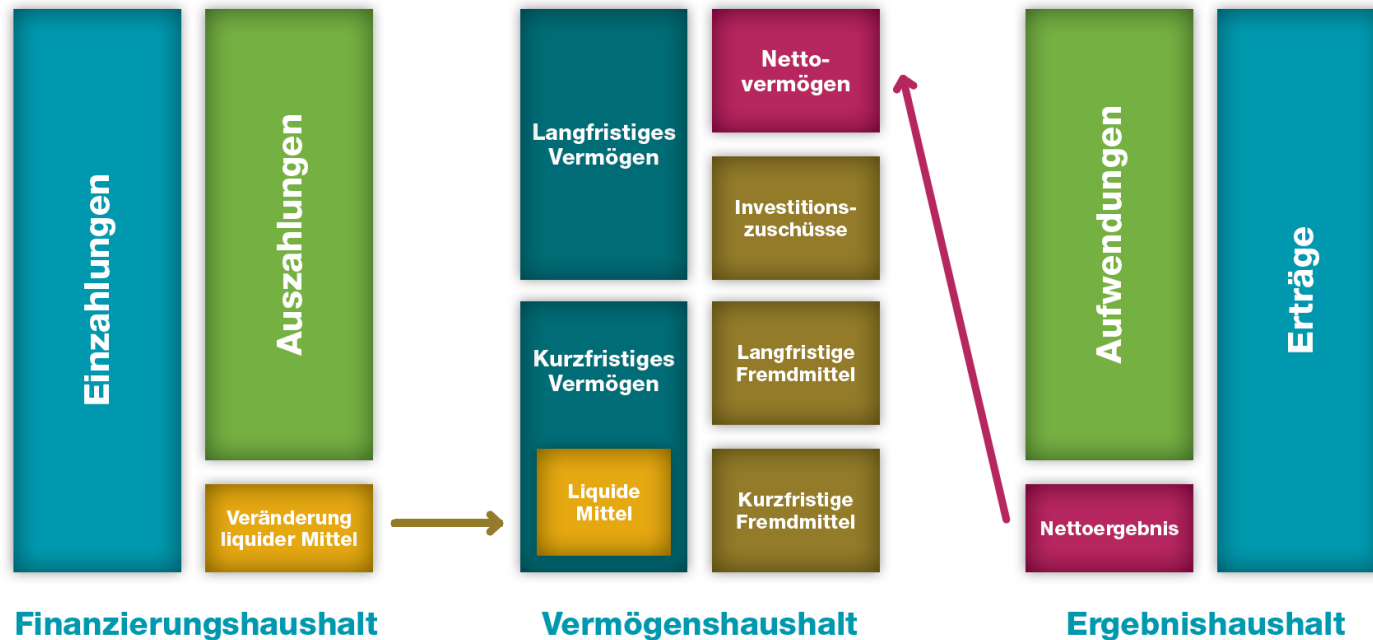
Der kräftige Anstieg der Löhne führt zusammen mit dem Rückgang der Inflation zu einem deutlichen Anstieg der real verfügbaren Einkommen der privaten Haushalte um 3,2% im Jahr 2024. Die Konsumnachfrage erhöht sich dadurch jedoch kaum, da die Verschlechterung der Arbeitsmarktlage und der Anstieg der Sparzinsen die Ausgabenbereitschaft der privaten Haushalte dämpfen. Mit dem einsetzenden Konjunkturaufschwung und dem Rückgang der Sparzinsen dürfte die Konsumnachfrage 2025 wieder etwas an Schwung gewinnen. Die Sparquote steigt 2024 kräftig von 8,7% auf 11,4% und bleibt auch 2025 auf hohem Niveau.

Trotz des starken Anstiegs der Lohnstückkosten ist der Arbeitsmarkt noch relativ robust. Nennenswerte Beschäftigungszuwächse gab es zuletzt allerdings nur mehr im öffentlichen und öffentlichkeitsnahen Bereich. So expandiert die Beschäftigung in der öffentlichen Verwaltung, aber auch im Gesundheits-, Pflege- und Erziehungswesen. In der Privatwirtschaft schrumpft die Beschäftigung dagegen. Zwar entstehen in einigen weniger konjunkturabhängigen Dienstleistungsbranchen immer noch zusätzliche Arbeitsplätze, diese Ausweitungen werden aber durch Rückgänge in anderen Branchen, insbesondere im sekundären Sektor, überkompensiert. Die Arbeitslosenquote nach nationaler Berechnung dürfte im Jahresdurchschnitt von 6,4% 2023 auf 7,0% im Jahr 2024 bzw. 7,2% 2025 ansteigen, bis 2029 aber schrittweise wieder auf 5,7% zurückgehen.

*Quellen: WIFO Konjunkturprognose „Rezession in Österreich hält sich hartnäckig – Prognose für 2024 und 2025“, Oktober 2024; IHS „Herbst-Prognose der österreichischen Wirtschaft 2024-2025“ Oktober 2024; Deutsche Bank Research „Weltwirtschaftlicher Ausblick – Weiterhin resilient“, Oktober 2024*

## Drei-Komponenten-Haushalt

### Grafische Darstellung:



© KDZ - Zentrum für Verwaltungsforschung  
T: +43 1 892 34 92-0 · institut@kdz.or.at

Der **Finanzierungshaushalt** zeigt die tatsächlichen Geldflüsse (alle Einzahlungen und Auszahlungen) eines Haushaltsjahres an. Am Jahresende bildet die Differenz zwischen Einzahlungen und Auszahlungen die Veränderung der liquiden Mittel ab. Der Finanzierungshaushalt zeigt ebenso an, wie weit mit dem Überschuss der laufenden Gebarung (Saldo 1) Investitionen (Saldo 2) gedeckt werden können und welche Mittel für die Tilgung von Schulden sowie den Aufbau von Zahlungsmittelreserven übrigbleiben.

Der **Ergebnishaushalt** bildet im Wesentlichen die Wertzuwächse (= Ertrag) bzw. Wertverluste (= Aufwand) ab, die sich innerhalb eines Haushaltsjahres ergeben. Neben den laufenden Erträgen und Aufwendungen finden sich im Ergebnishaushalt auch die Abschreibungen von Sachanlagen, die Auflösungen von Investitionszuschüssen, die Dotierungen und Auflösungen von Rückstellungen sowie die Zuweisungen und Entnahmen von Rücklagen. Das Nettoergebnis (Gewinn/Verlust) zeigt an, inwieweit die kommunalen Leistungen und die dafür erforderliche Infrastruktur mit eigenen Mitteln bedeckt werden können.

Die **Vermögensrechnung (Bilanz)** ist ausschließlich im Rechnungsabschluss auszuweisen. Im Vermögenshaushalt ist das gesamte Gemeindevermögen (lang- und kurzfristiges Vermögen, „Aktiva“), den Fremdmitteln (Schulden, Verbindlichkeiten, Rückstellungen, „Passiva“) gegenüberzustellen. Die Differenz bildet das sog. „Nettovermögen“ (= Eigenkapital). Die Vermögensrechnung zeigt, welches (Sachanlage-)Vermögen die Gemeinde besitzt, welche Substanz sie erhalten muss und wie dieses finanziert wurde.

Mit der Einführung des neuen Rechnungswesens wurden auch **Mittelverwendungs- und Mittelaufbringungsgruppen**, sog. „MVAG“ eingeführt, deren Zweck eine korrekte Zuordnung der Geschäftsfälle zu den jeweiligen Rechnungen (Finanzierungs-, Ergebnis-, und Vermögensrechnung) ist. Der Begriff „Mittelverwendungen“ wird in der VRV 2015 für Aufwendungen bzw. Auszahlungen (z. B. Personalaufwand bzw. Auszahlungen aus Personalaufwand) gebraucht, Erträge und Einzahlungen werden als „Mittelaufbringungen“ bezeichnet. Ein Konto wird zumindest einem MVAG-Code zugeordnet, um darüber zu entscheiden, in welchem „Haushalt“ der gebuchte Betrag aufscheint.

### **Gesamthaushalt**

Der Gesamthaushalt ist die höchste aggregierte Ebene und wird gegliedert nach MVAG-Codes dargestellt.

### **Bereichsbudget**

Das Bereichsbudget wird auf Ebene der Ansätze (wie bislang nach funktionellen Gesichtspunkten in 10 Gruppen) gegliedert nach MVAG-Codes dargestellt.

0 Vertretungskörper und allgemeine Verwaltung  
1 Öffentliche Ordnung und Sicherheit  
2 Unterricht, Erziehung, Sport und Wissenschaft  
3 Kunst, Kultur und Kultus  
4 Soziale Wohlfahrt und Wohnbauförderung

5 Gesundheit  
6 Straßen- und Wasserbau, Verkehr  
7 Wirtschaftsförderung  
8 Dienstleistungen  
9 Finanzwirtschaft

### **Detailbudget**

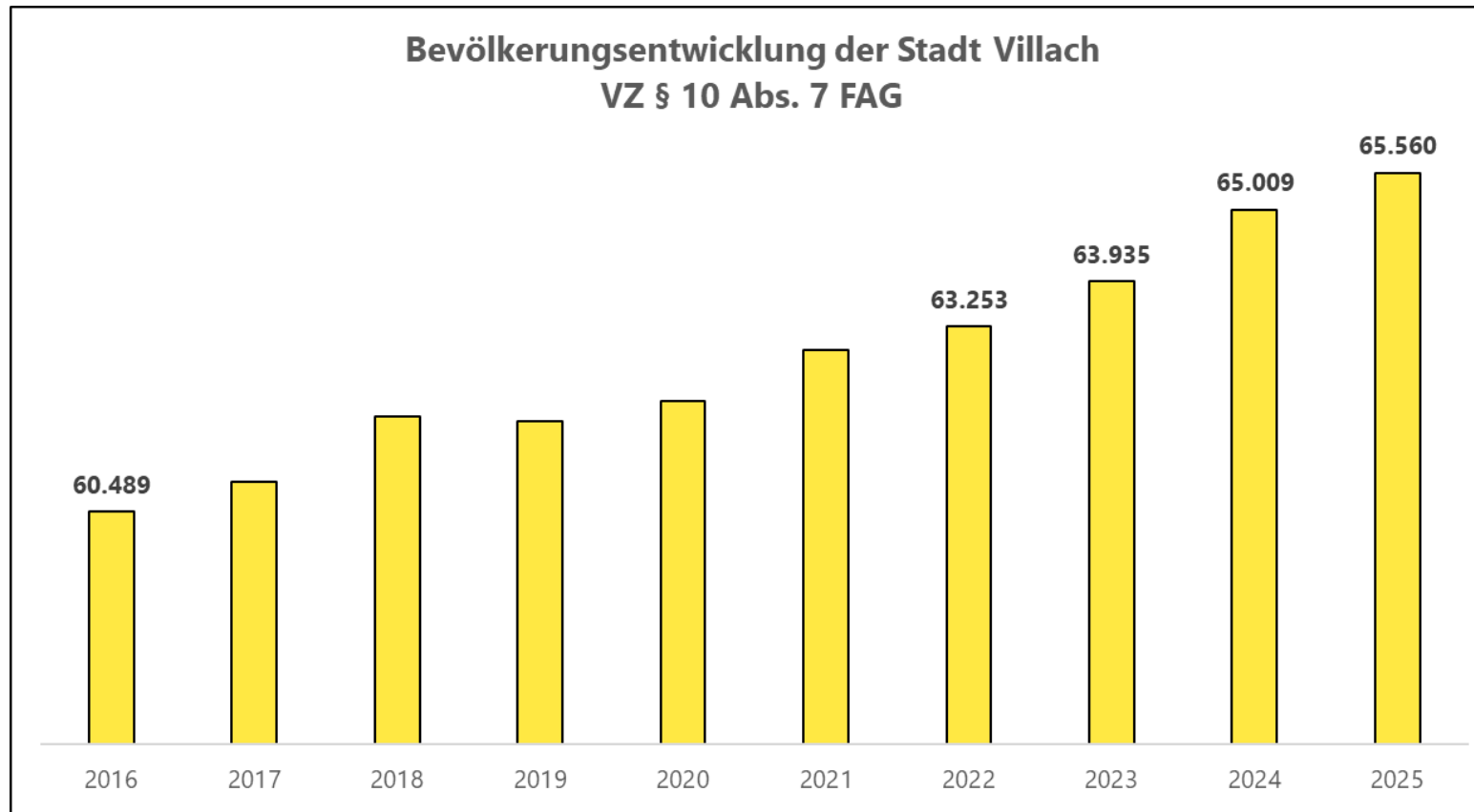
In den Detailbudgets sind die Ansätze nach der VRV 2015 bzw. nach den landesspezifischen Vorgaben der Aufsichtsbehörde darzustellen.



## Wesentliche Entwicklungen für die Stadt Villach

### Volkszählung

Die Volkszahl gemäß § 10 Abs. 7 FAG 2017 wird jährlich von der Bundesanstalt Statistik Austria zum Stichtag 31. Oktober festgestellt und wirkt mit dem Beginn des übernächsten Kalenderjahres. Sie dient der Berechnung der Abgabenertragsanteile. Eine Erhöhung bzw. Verminderung der Volkszahl (jährlich) ist ein wesentlicher Indikator für die Berechnung der Abgabenertragsanteile. Die Einwohneranzahl der Stadt Villach ist in den letzten Jahren kontinuierlich angestiegen.

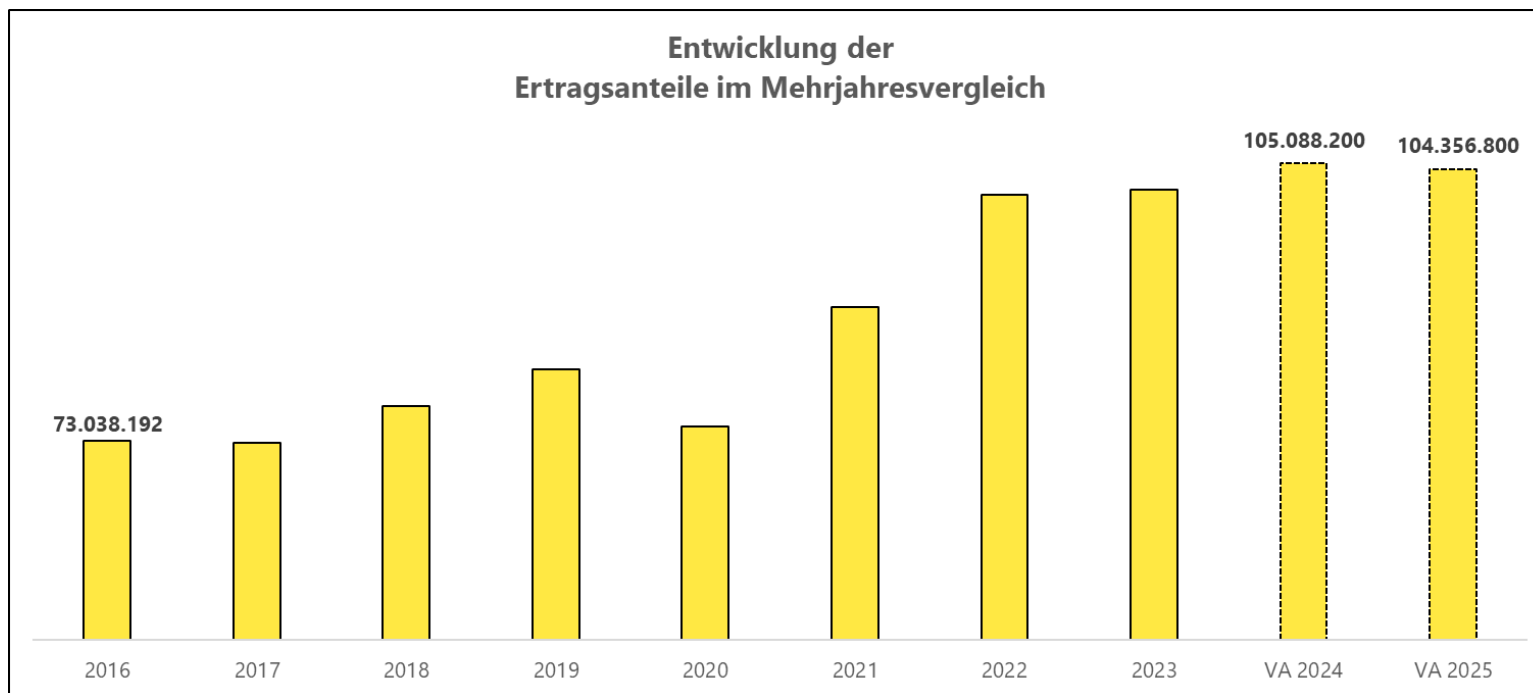


wirksam für	2016	2017	2018	2019	2020	2021	2022	2023	2024	2025
<b>Entwicklung</b>	60.489	60.931	61.916	61.835	62.148	62.907	63.253	63.935	65.009	65.560

Veränderung in %	2016	2017	2018	2019	2020	2021	2022	2023	2024	2025
		0,7%	1,6%	-0,1%	0,5%	1,2%	0,6%	1,1%	1,7%	0,8%

**Ertragsanteile**

Die Gebietskörperschaften (Bund, Länder und Gemeinden) erhalten auf Basis des aktuellen Finanzausgleichs aus den gemeinschaftlichen Bundesabgaben (z. B. Umsatzsteuer, Körperschaftssteuer, Lohnsteuer, Versicherungssteuer, Mineralölsteuer, Normverbrauchsabgabe, Tabaksteuer udgl.) entsprechende Anteile. Im Bereich der Gemeinden spielen dabei die Volkszahl und der abgestufte Bevölkerungsschlüssel eine besondere Rolle. Die sogenannten „Abgabenertragsanteile“ bilden in den meisten Gemeinden die wichtigste Einnahmequelle. Aufgrund der anzuwendenden Prognose des BMF sinken die Ertragsanteile gegenüber 2024.

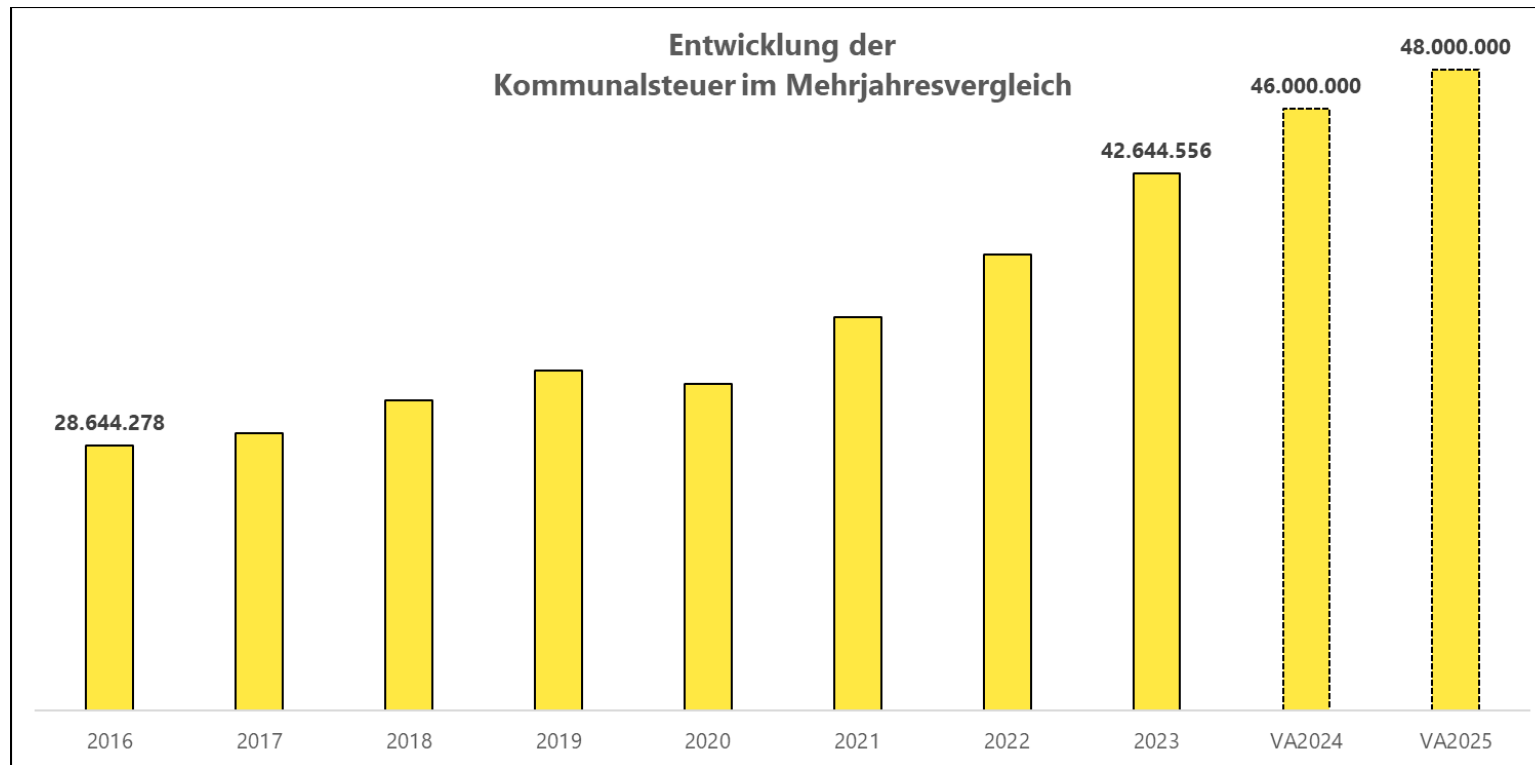


	2016	2017	2018	2019	2020	2021	2022	2023	VA2024	VA2025
<b>Ertragsanteile</b>	73.038.192	72.772.577	77.016.374	81.282.894	74.659.136	88.363.627	101.391.209	101.997.217	105.088.200	104.356.800

Veränderung in %		-0,4%	5,8%	5,5%	-8,1%	18,4%	14,7%	0,6%	3,0%	-0,7%
------------------	--	-------	------	------	-------	-------	-------	------	------	-------

## Kommunalsteuer

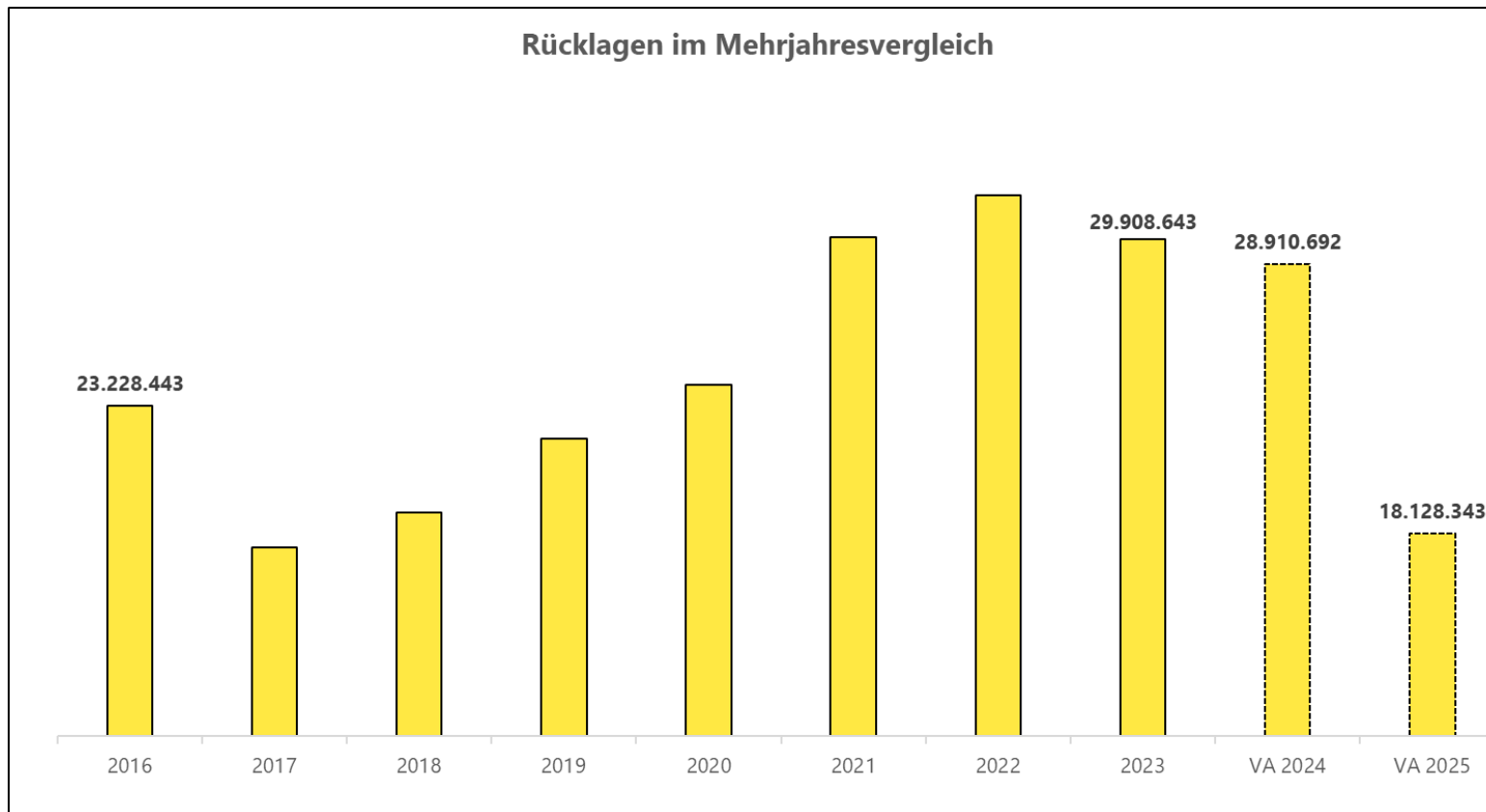
Die Kommunalsteuer ist die wichtigste gemeindeeigene Steuer. Diese Einnahme steigt analog mit der Lohn- und Gehaltssumme.



	2016	2017	2018	2019	2020	2021	2022	2023	VA2024	VA2025
<b>Kommunalsteuer</b>	28.644.278	29.288.513	30.931.440	32.514.842	31.825.195	35.217.885	38.444.557	42.644.556	46.000.000	48.000.000

Veränderung in %		2,2%	5,6%	5,1%	-2,1%	10,7%	9,2%	10,9%	7,9%	4,3%
------------------	--	------	------	------	-------	-------	------	-------	------	------

**Rücklagen**



	2016	2017	2018	2019	2020	2021	2022	2023	VA 2024	VA 2025
<b>Rücklagen IST</b>	23.228.443	17.568.923	18.969.788	21.915.037	24.080.397	30.022.850	31.685.992	29.908.643	28.910.692	18.128.343

Veränderung in %		-24,4%	8,0%	15,5%	9,9%	24,7%	5,5%	-5,6%	-3,3%	-37,3%
------------------	--	--------	------	-------	------	-------	------	-------	-------	--------

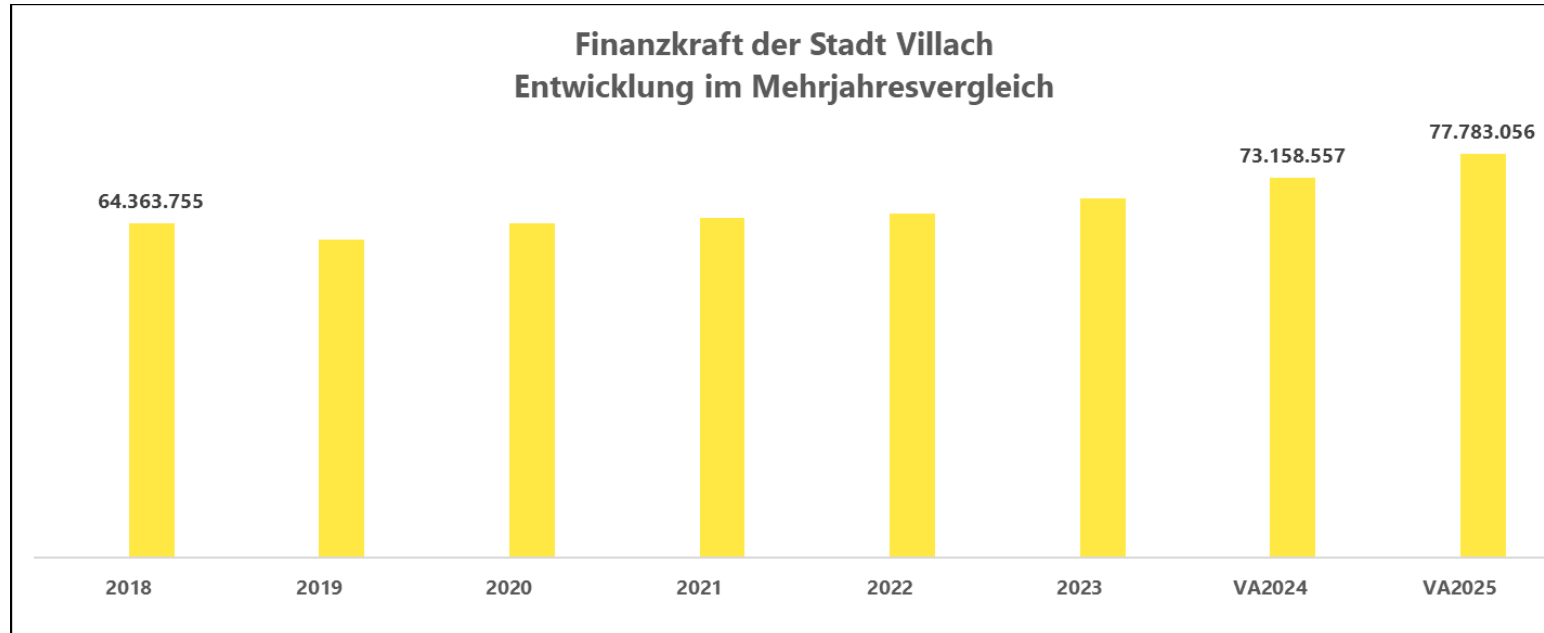
Die **Rücklagenzuführungen 2025** ergeben sich überwiegend aus den Überschüssen in den Gebührenhaushalten sowie aus Fördermitteln für noch nicht abgeschlossene Bauvorhaben und werden einer gebundenen Rücklage zugeführt.

Die **Rücklagenentnahmen 2025** ergeben sich aus Ausgleichsbuchungen (wie z.B. 8111 Abwasserverband Faaker See, 8112 Wasserverband Ossiacher See, 8170 Friedhöfe, Parkgebühren) sowie der Bedeckung für Investitionsvorhaben.

## Finanzkraft

Die Finanzkraft einer Gemeinde wird ermittelt aus dem

- Aufkommen an Grundsteuer unter Zugrundelegung eines Hebesatzes von 500% und der
- Kommunalsteuer des zweitvorangegangenen Jahres.



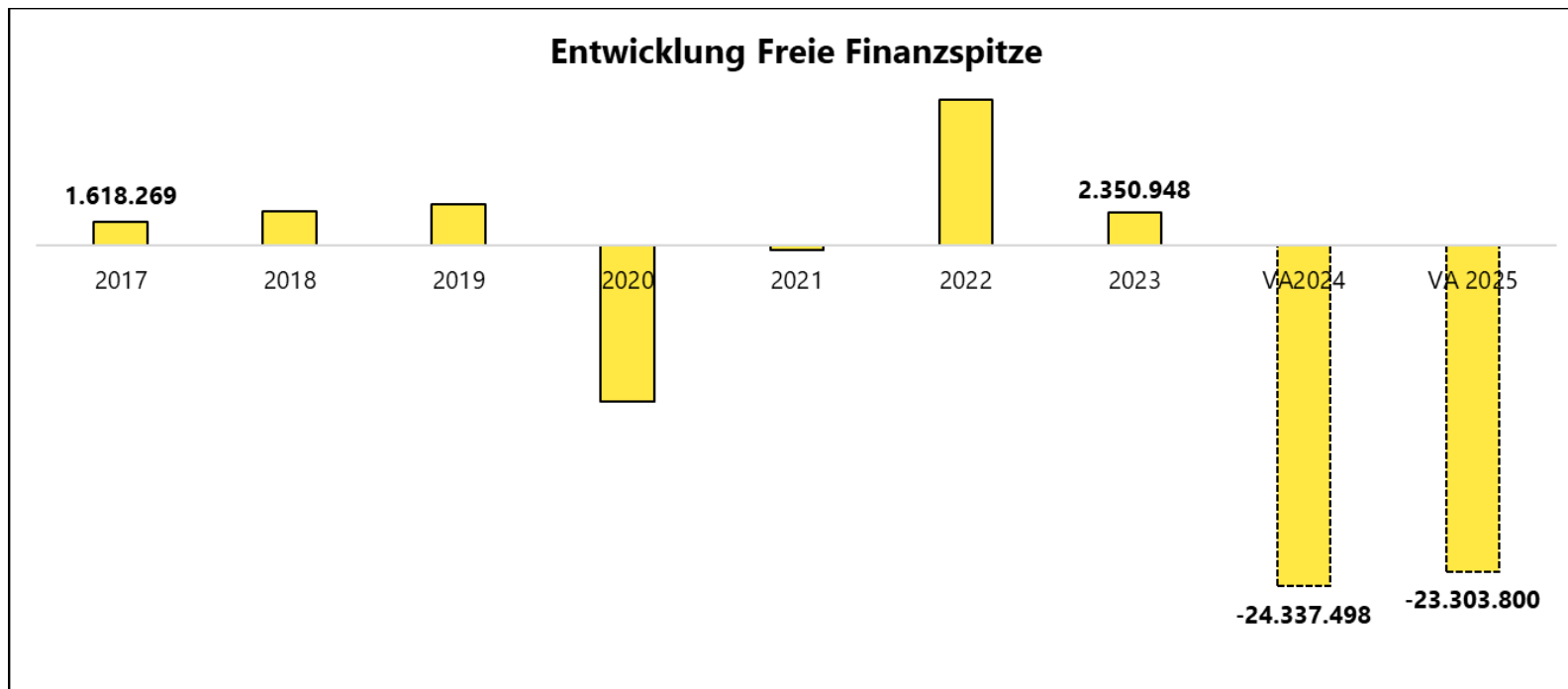
	2018	2019	2020	2021	2022	2023	VA2024	VA2025
Grundsteuer A	27.028	27.436	27.028	27.103	43.693	29.245	27.700	27.700
Grundsteuer B	6.659.435	6.378.152	6.659.435	6.558.003	6.859.888	6.774.547	6.915.100	7.000.000
Hebesatz:	33.432.315	32.027.937	33.432.314	32.925.534	34.517.909	34.018.960	34.714.000	35.138.500
Kommunalsteuer	30.931.440	29.288.513	30.931.440	32.514.842	31.825.195	35.217.885	38.444.557	42.644.556

<b>Summe</b>	<b>64.363.755</b>	<b>61.316.450</b>	<b>64.363.754</b>	<b>65.440.375</b>	<b>66.343.103</b>	<b>69.236.845</b>	<b>73.158.557</b>	<b>77.783.056</b>
--------------	-------------------	-------------------	-------------------	-------------------	-------------------	-------------------	-------------------	-------------------

Steig. ggü. VJ in %		-4,73	4,97	1,67	1,38	4,36	5,66	6,32
---------------------	--	-------	------	------	------	------	------	------

**Freie Finanzspitze**

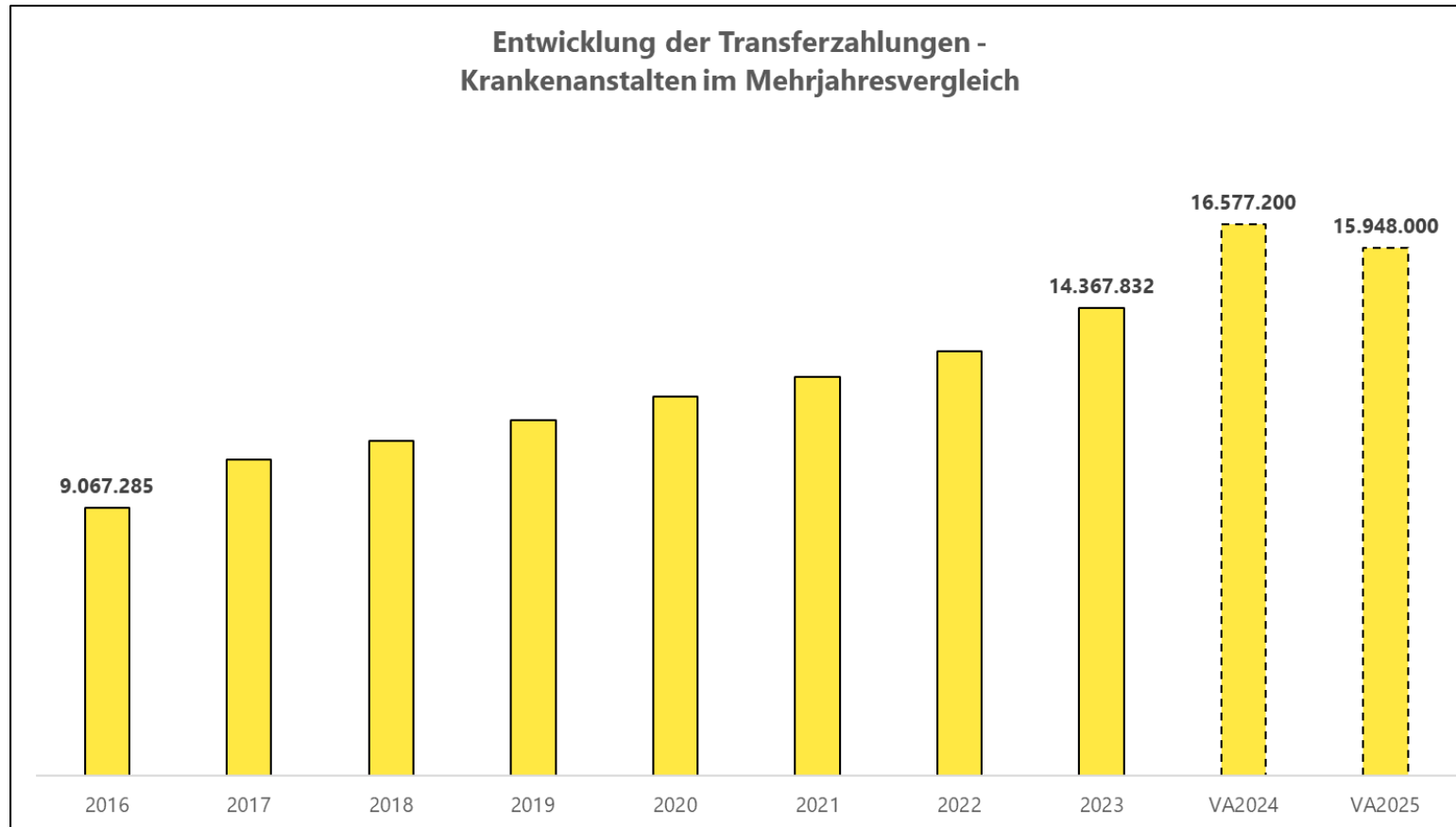
Die freie Finanzspitze zeigt den Überschuss bzw. das Finanzierungdelta nach Tilgungen und damit den möglichen Spielraum für Investitionsvorhaben. Die freie Finanzspitze sollte jedenfalls positiv sein. Die aktuelle Entwicklung spiegelt die schwierige finanzielle Situation der Gemeinden wider.



	2017	2018	2019	2020	2021	2022	2023	VA2024	VA 2025
Saldo (1) aus FHH	10.911.390	11.339.572	11.840.137	-4.310.519	7.120.005	17.880.397	9.756.947	-16.277.600	-13.730.500
Tilgungen	-9.293.121	-8.903.337	-8.942.812	-6.839.389	-7.460.900	-7.535.301	-7.405.999	-8.059.898	-9.573.300
<b>Freie Finanzspitze</b>	<b>1.618.269</b>	<b>2.436.235</b>	<b>2.897.325</b>	<b>-11.149.908</b>	<b>-340.895</b>	<b>10.345.096</b>	<b>2.350.948</b>	<b>-24.337.498</b>	<b>-23.303.800</b>
Einz. operat. FHH	185.985.914	191.716.051	200.073.304	186.956.433	212.220.091	217.086.500	244.971.968	262.370.100	271.682.100
<b>Quote Freie Finanzspitze</b>	<b>0,87%</b>	<b>1,27%</b>	<b>1,45%</b>	<b>-5,96%</b>	<b>-0,16%</b>	<b>4,77%</b>	<b>0,96%</b>	<b>-9,28%</b>	<b>-8,58%</b>

## Beitrag Krankenanstalten

Was den Betriebsabgang der Kärntner Landeskrankenanstalten betrifft, erfolgt die Finanzierung in der Form, dass die Krankenanstalten-Betriebsgesellschaft die Abgänge im Wege von Darlehensaufnahmen bedeckt. Der jährliche Annuitätendienst wird in Folge bei Anfall auf die Kärntner Gemeinden umgelegt. Die Transferzahlungen an das Land ist in den Vorjahren jährlich deutlich über der Inflationsrate gelegen. Für 2025 wurde vom Land Kärnten eine Reduktion bekannt gegeben.

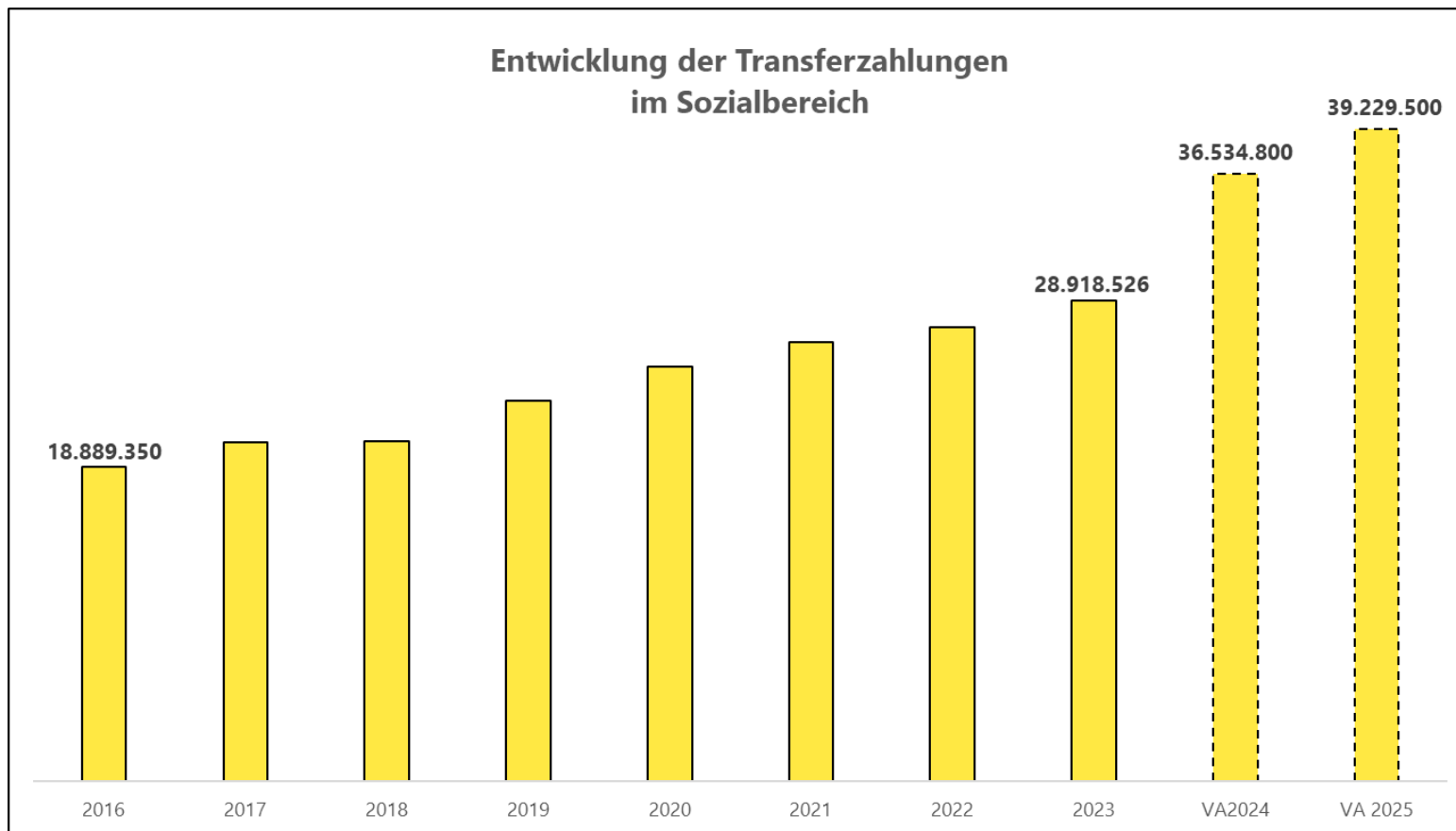


	2016	2017	2018	2019	2020	2021	2022	2023	VA2024	VA2025
<b>Krankenanstalten</b>	9.067.285	10.359.040	10.846.588	11.399.097	12.006.350	12.526.116	13.216.556	14.367.832	16.577.200	15.948.000

Veränderung in %		14,2%	4,7%	5,1%	5,3%	4,3%	5,5%	8,7%	15,4%	-3,8%
------------------	--	-------	------	------	------	------	------	------	-------	-------

**Sozialhilfeumlage**

Die Gemeinden haben jährlich einen Beitrag zu den vom Land zu tragenden Kosten der Sozialhilfe in der Höhe von 50 % an das Land zu entrichten. Die Leistungen für die Sozialhilfeumlage werden von der Landesregierung auf die einzelnen Gemeinden nach ihrer Finanzkraft (Finanzkraft für die Umlagenberechnung) aufgeteilt. Diese monatlichen Beiträge werden von den der Gemeinde gebührenden monatlichen Vorschüssen auf die Ertragsanteile an den gemeinschaftlichen Bundesabgaben einbehalten. Auch hier sind seit Jahren deutliche Ausgabensteigerungen zu verkraften, die sich vor allem im operativen Haushalt negativ niederschlagen haben. Im Grunde haben sich diese Kosten innerhalb von 10 Jahren mehr als verdoppelt.



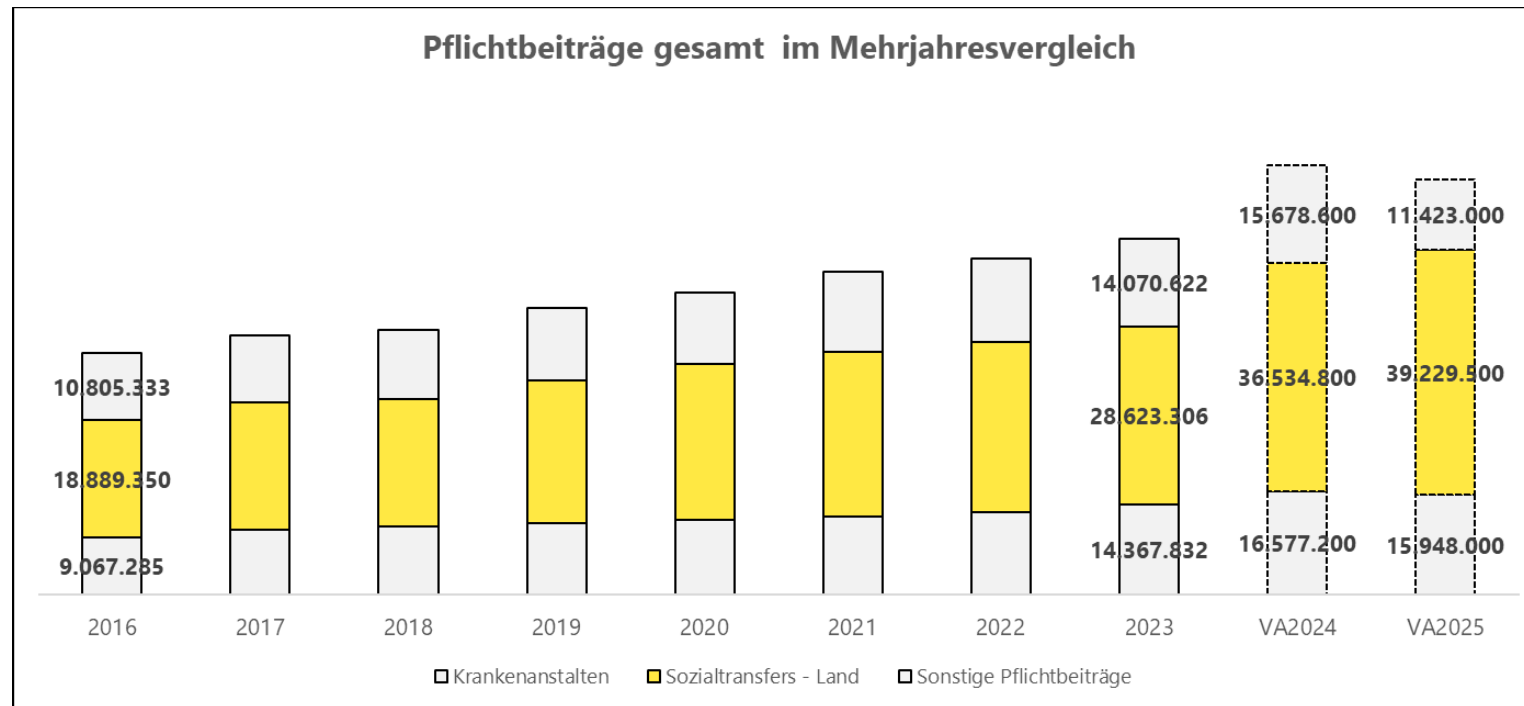
	2016	2017	2018	2019	2020	2021	2022	2023	VA2024	VA 2025
<b>Sozialtransfers</b>	18.889.350	20.404.878	20.473.795	22.878.330	24.915.452	26.407.210	27.310.201	28.918.526	36.534.800	39.229.500

Veränderung in %		8,0%	0,3%	11,7%	8,9%	6,0%	3,4%	5,9%	26,3%	7,4%
------------------	--	------	------	-------	------	------	------	------	-------	------



## Pflichtbeiträge gesamt

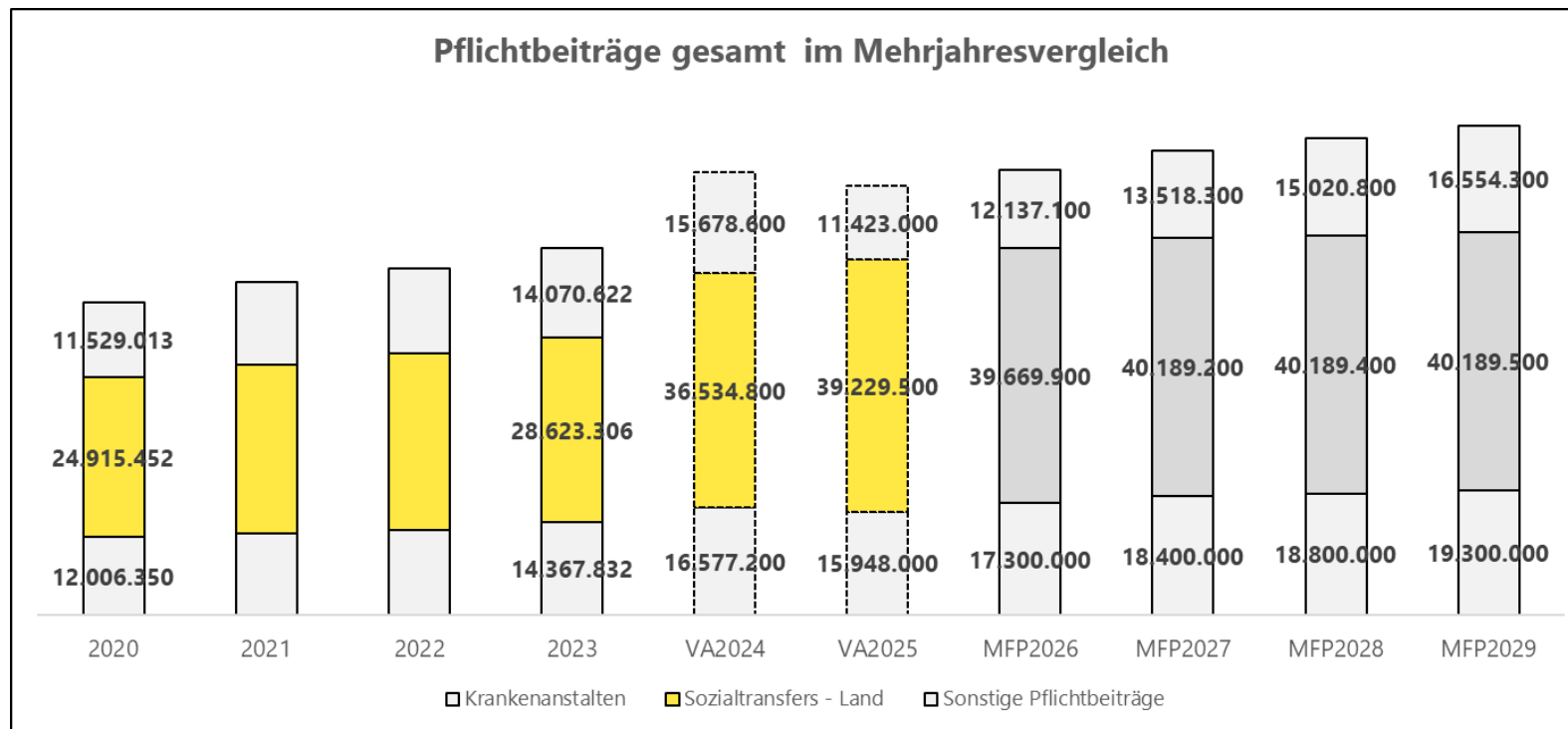
Im Budgetjahr 2025 wird die Stadt Villach für den Abgang der Krankenanstalten, die Sozialhilfe und sonstige Pflichtbeiträge in Summe voraussichtlich EUR 66,6 Mio. an das Land Kärnten leisten.



	2016	2017	2018	2019	2020	2021	2022	2023	VA2024	VA2025
Krankenanstalten	9.067.285	10.359.040	10.846.588	11.399.097	12.006.350	12.526.116	13.216.556	14.367.832	16.577.200	15.948.000
Sozialtransfers - Land	18.889.350	20.404.878	20.473.795	22.878.330	24.915.452	26.407.210	27.310.201	28.623.306	36.534.800	39.229.500
Sonstige Pflichtbeiträge	10.805.333	10.718.501	11.074.631	11.662.130	11.529.013	12.809.087	13.268.856	14.070.622	15.678.600	11.423.000
<b>Gesamt</b>	<b>38.761.968</b>	<b>41.482.419</b>	<b>42.395.014</b>	<b>45.939.557</b>	<b>48.450.815</b>	<b>51.742.413</b>	<b>53.795.613</b>	<b>57.061.760</b>	<b>68.790.600</b>	<b>66.600.500</b>
+/-% Gesamt		7,0%	2,2%	8,4%	5,5%	6,8%	4,0%	6,1%	20,6%	-3,2%

### Pflichtbeiträge Mehrjahresvergleich

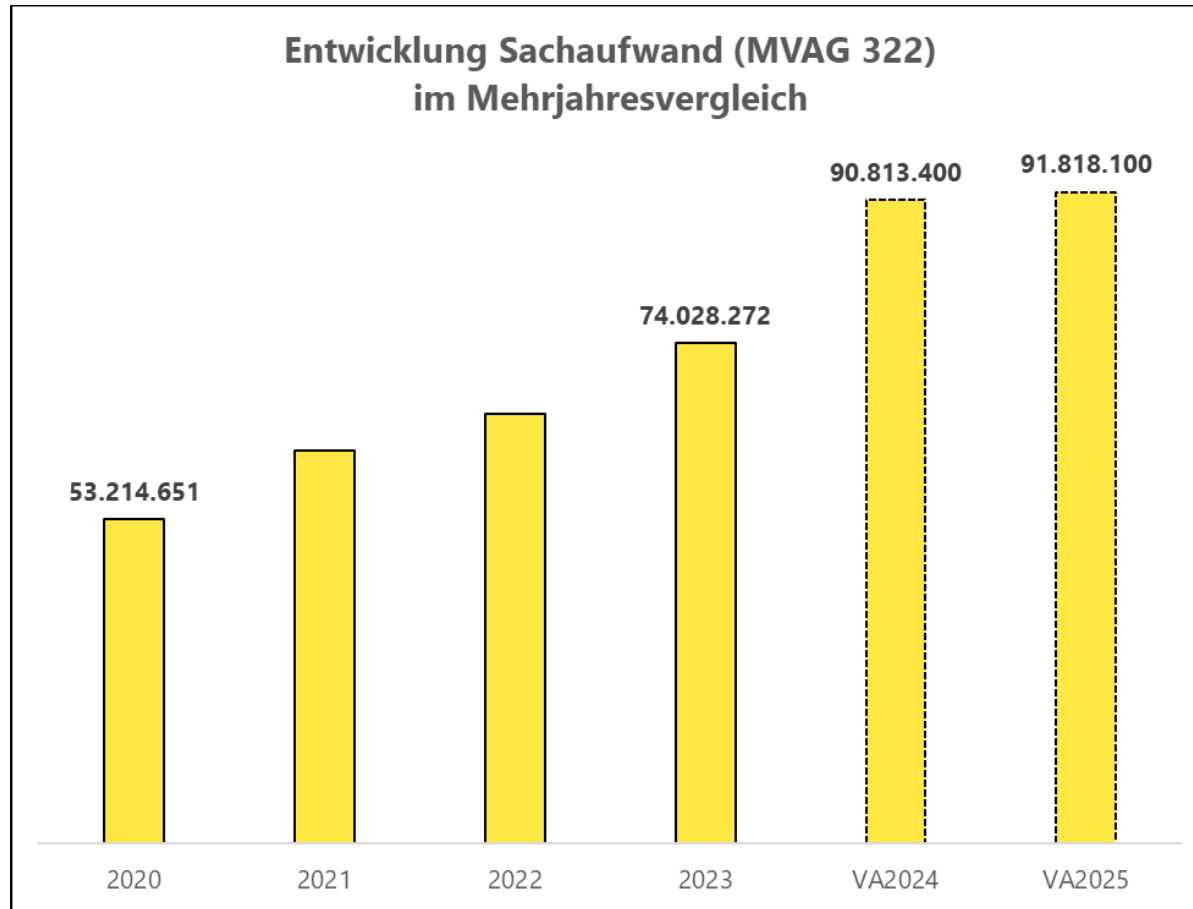
In dieser Abbildung ist die Entwicklung der Transferleistungen aufgrund der vom Land Kärnten übermittelten Datenbasis bis zum Jahr 2029 abgebildet. Können diese Rahmenbedingungen eingehalten werden, werden die Steigerungsraten der Transferzahlungen wesentlich abgeflacht.



2020	2021	2022	2023	VA2024	VA2025	MFP2026	MFP2027	MFP2028	MFP2029
12.006.350	12.526.116	13.216.556	14.367.832	16.577.200	15.948.000	17.300.000	18.400.000	18.800.000	19.300.000
24.915.452	26.407.210	27.310.201	28.623.306	36.534.800	39.229.500	39.669.900	40.189.200	40.189.400	40.189.500
11.529.013	12.809.087	13.268.856	14.070.622	15.678.600	11.423.000	12.137.100	13.518.300	15.020.800	16.554.300
<b>48.450.815</b>	<b>51.742.413</b>	<b>53.795.613</b>	<b>57.061.760</b>	<b>68.790.600</b>	<b>66.600.500</b>	<b>69.107.000</b>	<b>72.107.500</b>	<b>74.010.200</b>	<b>76.043.800</b>
	6,8%	4,0%	6,1%	20,6%	-3,2%	3,8%	4,3%	2,6%	2,7%

## Sachaufwand

Die hohe Inflationsrate in Österreich und die damit einhergehenden Kostensteigerungen bei allen Sachaufwendungen ist vor allen Dingen bei den Sprüngen 2022 auf 2023 und 2023 auf 2024 deutlich erkennbar.

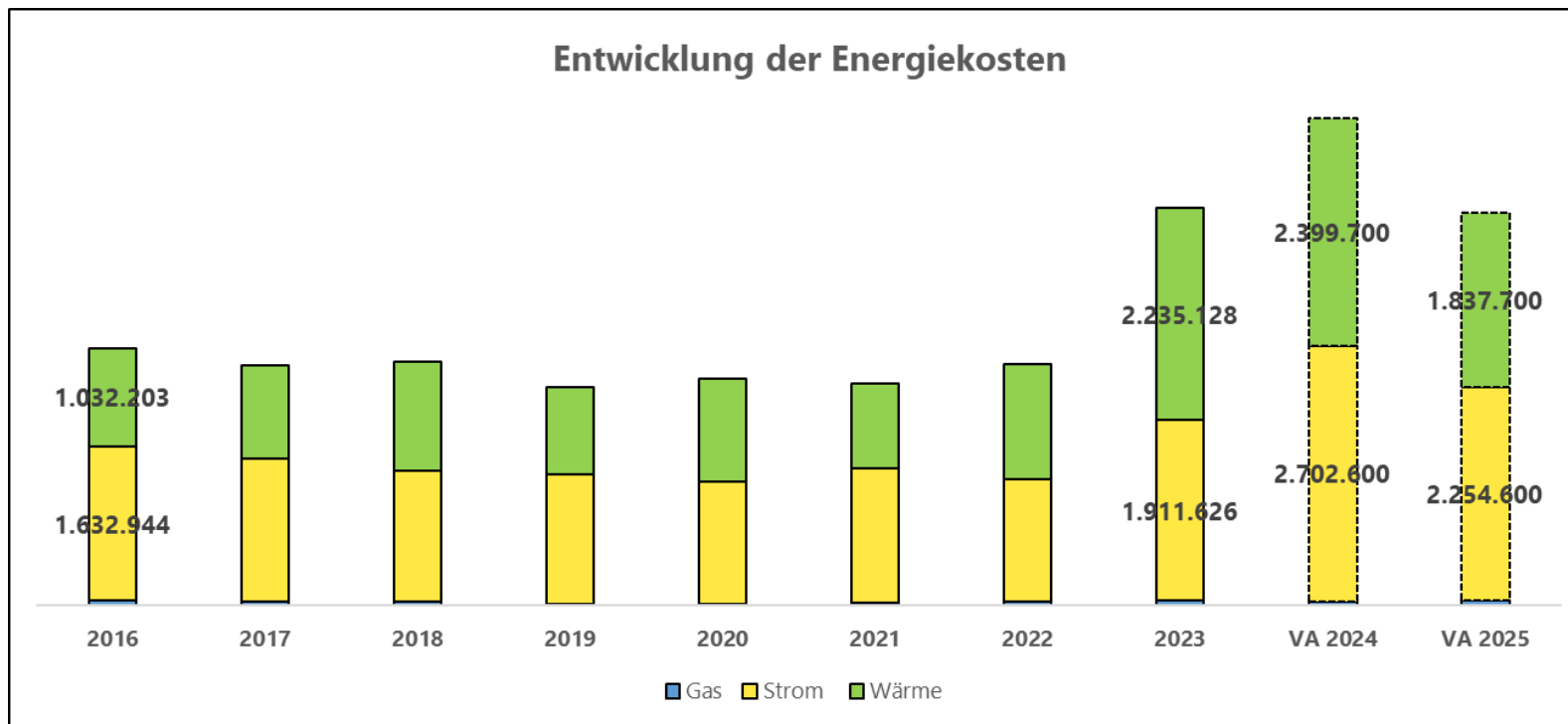


	2020	2021	2022	2023	VA2024	VA2025
<b>Sachaufwand</b>	53.214.651	61.326.718	65.566.943	74.028.272	90.813.400	91.818.100

Veränderung in %		15,2%	6,9%	12,9%	22,7%	1,1%
------------------	--	-------	------	-------	-------	------

**Energie**

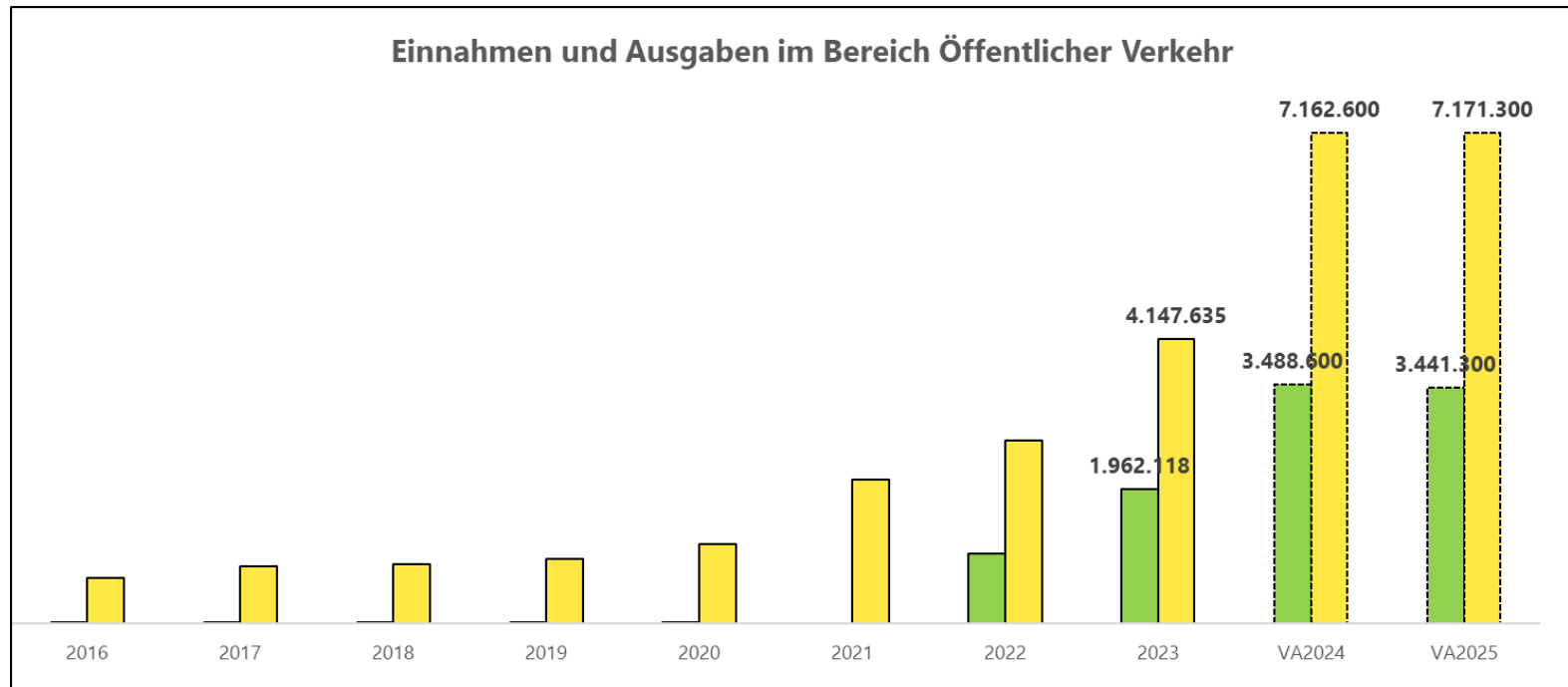
Bei den Energiekosten werden erstmals die Investitionen der Stadt Villach in erneuerbare Energien bzw. Energiesparmaßnahmen sichtbar, sodass trotz ansteigender Energie- du Netzkosten für den VA 2025 eine 20%-ige Reduktion angenommen werden konnte.



	2016	2017	2018	2019	2020	2021	2022	2023	VA 2024	VA 2025
Gas	52.787	46.318	40.286	23.023	22.575	31.268	43.418	53.804	44.700	52.900
Strom	1.632.944	1.500.473	1.389.462	1.361.505	1.284.655	1.415.110	1.287.868	1.911.626	2.702.600	2.254.600
Wärme	1.032.203	996.228	1.141.356	925.759	1.091.530	894.012	1.224.639	2.235.128	2.399.700	1.837.700
<b>Summe</b>	<b>2.717.934</b>	<b>2.543.019</b>	<b>2.571.104</b>	<b>2.310.287</b>	<b>2.398.760</b>	<b>2.340.390</b>	<b>2.555.924</b>	<b>4.200.557</b>	<b>5.147.000</b>	<b>4.145.200</b>
Veränderung in %		-6,4%	1,1%	-10,1%	3,8%	-2,4%	9,2%	64,3%	22,5%	-19,5%

## Öffentlicher Verkehr

Die Stadt Villach setzt seit dem Jahr 2020 wesentliche Mittel zur Verbesserung des städtischen ÖPNV (Taktverdichtung, Angebotsausweitung, etc.) ein.

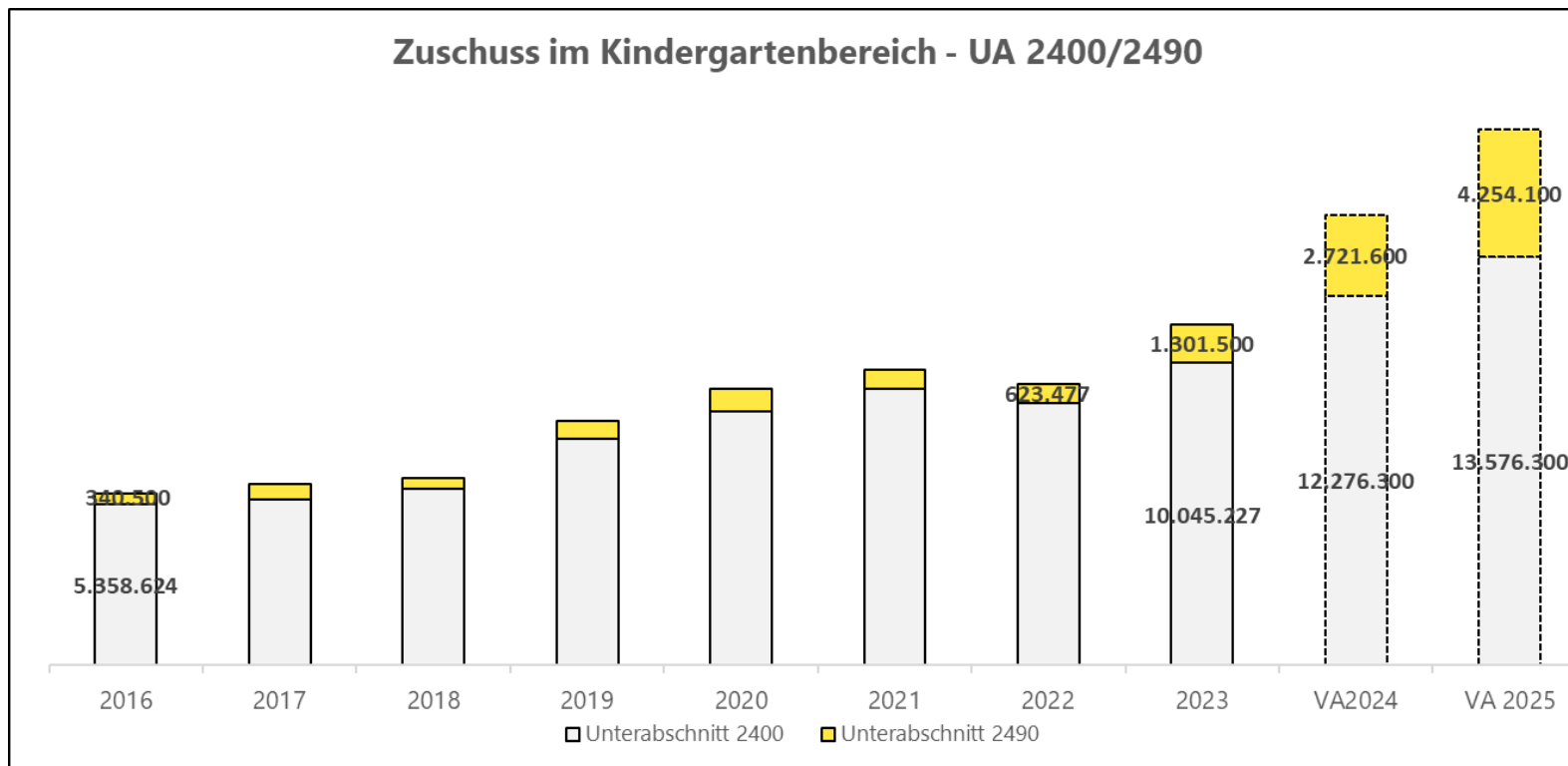


	2016	2017	2018	2019	2020	2021	2022	2023	VA2024	VA2025
ÖV Einnahmen	16.851	13.000	13.000	3.000	2.000	0	1.020.000	1.962.118	3.488.600	3.441.300
ÖV Ausgaben	661.384	833.000	862.000	948.000	1.164.000	2.099.000	2.677.000	4.147.635	7.162.600	7.171.300
<b>ÖV Saldo</b>	644.533	820.000	849.000	945.000	1.162.000	2.099.000	1.657.000	2.185.517	3.674.000	3.730.000

Veränderung in %	2017	2018	2019	2020	2021	2022	2023	VA2024	VA2025
	27,2%	3,5%	11,3%	23,0%	80,6%	-21,1%	31,9%	68,1%	1,5%

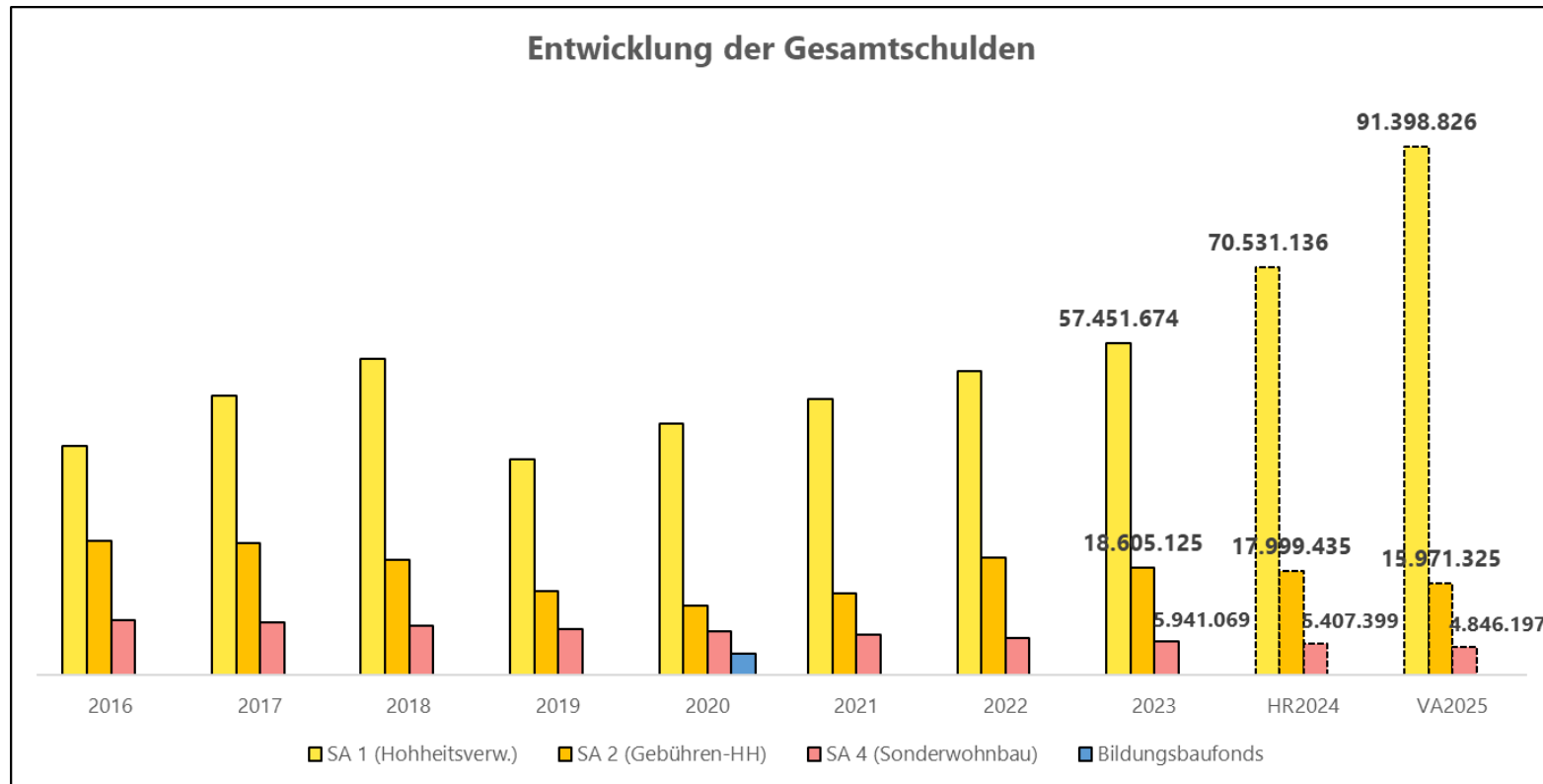
### Kindergärten

Durch das Inkrafttreten des Kärntner Kinderbildungs- und -betreuungsgesetz – K-KBBG wurde mit September 2023 der Gratis-Kindergarten eingeführt und so eine wichtige Maßnahme für Chancengleichheit bei der Bildung gesetzt. Der Zuschussbedarf hat sich dadurch erhöht. Vermindert wird dieser in den Jahren 2024 bis 2027 durch Mittel des Zukunftsfonds für Elementarpädagogik im Rahmen des FAG 2024. Für die Stadt Villach beträgt dieser Zuschuss im Jahr 2025 ca. EUR 2,10 Mio.



	2016	2017	2018	2019	2020	2021	2022	2023	VA2024	VA 2025
Unterabschnitt 2400	5.358.624	5.506.806	5.852.842	7.542.561	8.447.806	9.186.706	8.730.852	10.045.227	12.276.300	13.576.300
Unterabschnitt 2490	340.500	520.500	384.216	573.262	735.525	645.102	623.477	1.301.500	2.721.600	4.254.100
	<b>5.699.124</b>	<b>6.027.306</b>	<b>6.237.058</b>	<b>8.115.824</b>	<b>9.183.331</b>	<b>9.831.809</b>	<b>9.354.329</b>	<b>11.346.727</b>	<b>14.997.900</b>	<b>17.830.400</b>
+/- % Gesamt		5,8%	3,5%	30,1%	13,2%	7,1%	-4,9%	21,3%	32,2%	18,9%

## Schuldenstand



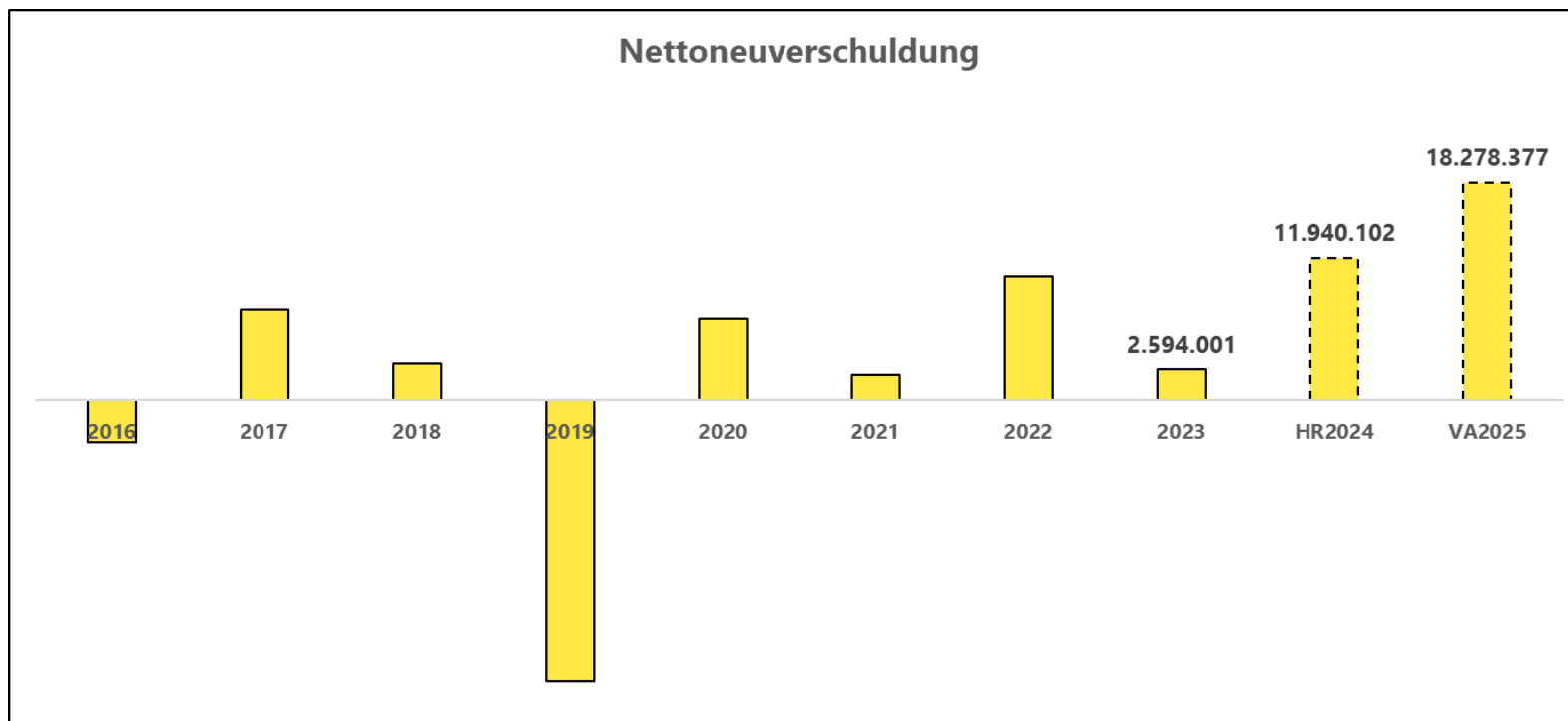
	2016	2017	2018	2019	2020	2021	2022	2023	HR2024	VA2025
SA 1 (Hohheitsverw.)	39.712.178	48.308.559	54.729.659	37.367.045	43.566.003	47.819.131	52.640.448	57.451.674	70.531.136	91.398.826
SA 2 (Gebühren-HH)	23.315.188	22.916.391	20.041.381	14.531.214	12.012.297	14.123.511	20.291.448	18.605.125	17.999.435	15.971.325
<b>Schulden SA1+SA2</b>	<b>63.027.365</b>	<b>71.224.950</b>	<b>74.771.040</b>	<b>51.898.259</b>	<b>55.578.300</b>	<b>61.942.642</b>	<b>72.931.896</b>	<b>76.056.799</b>	<b>88.530.571</b>	<b>107.370.151</b>
SA 4 (Sonderwohnbau)	9.560.365	9.069.344	8.569.257	8.060.367	7.540.938	7.011.349	6.471.971	5.941.069	5.407.399	4.846.197
Bildungsbaufonds	0	0	0	0	3.700.000	0	0	0	0	0
<b>Gesamtschulden</b>	<b>72.587.730</b>	<b>80.294.294</b>	<b>83.340.298</b>	<b>59.958.627</b>	<b>66.819.238</b>	<b>68.953.991</b>	<b>79.403.867</b>	<b>81.997.868</b>	<b>93.937.970</b>	<b>112.216.347</b>

Veränderung in % SA 1	2016	2017	2018	2019	2020	2021	2022	2023	HR2024	VA2025
		21,6%	13,3%	-31,7%	16,6%	9,8%	10,1%	9,1%	22,8%	29,6%

Die Schuldenart 1, also die nicht überwälzbaren Schulden, wird bei Umsetzung und Ausfinanzierung aller Vorhaben gegenüber dem Vorjahr um 29,6 % steigen. Die aufgenommenen Darlehen werden ausschließlich zur Finanzierung von Investitionen verwendet, es steht also ein entsprechender Vermögensaufbau gegenüber.

## Nettoneuverschuldung

Die Nettoneuverschuldung ergibt sich aus der Differenz zwischen neu aufgenommenen Schulden und den Tilgungen eines Jahres.



	2016	2017	2018	2019	2020	2021	2022	2023	HR2024	VA2025
Tilgungen	8.462.819	9.293.121	8.903.337	26.432.331	6.839.389	10.865.247	7.535.301	7.405.999	8.059.898	9.574.023
Zuzählungen	5.000.000	17.000.000	11.949.340	3.050.660	13.700.000	13.000.000	18.000.000	10.000.000	20.000.000	27.852.400
<b>Nettoneuverschuldung</b>	<b>-3.462.819</b>	<b>7.706.879</b>	<b>3.046.003</b>	<b>-23.381.671</b>	<b>6.860.611</b>	<b>2.134.753</b>	<b>10.464.699</b>	<b>2.594.001</b>	<b>11.940.102</b>	<b>18.278.377</b>

Im Jahr 2019 hat sich die Stadt Villach mit einer Sondertilgung von ca. EUR 23 Mio. deutlich entschuldet. Für 2024 wird eine Netto-Neuverschuldung von ca. EUR 12 Mio. prognostiziert. Der Voranschlag 2025 beinhaltet eine Neuaufnahme von Darlehen von ca. EUR 28 Mio., gleichzeitig werden EUR 9,6 Mio. an Darlehen zurückgeführt.



## Erläuterungen zu den langfristigen Finanzschulden 2025

Der Schuldenstand per 31.12.2025 wird nachstehende voraussichtliche Höhe ausweisen:

	lt. VA 2025
Schuldenstand Hoheitsverwaltung (ohne Unternehmen)	112.216.347
abzgl. Schulden für sonstige Rechtsträger	-4.846.197
<b>Schuldenstand Hoheitsverwaltung</b>	<b>107.370.151</b>
<b>Darlehensaufnahme 2025 - Hoheitsverwaltung</b>	<b>27.852.400</b>
abzgl. Tilgung	-9.012.820
<b>Verschuldungserhöhung HHV per 31.12.2025 (ohne ART 4)</b>	<b>18.839.580</b>

Der Schuldenstand der Hoheitsverwaltung gliedert sich in:

	01.01.2025	Zinsen	Tilgung	Zuzählung	31.12.2025	+/- %
a) nicht überwälzbare Schulden	70.531.136	1.873.801	6.435.210	27.302.900	91.398.826	29,59%
b) überwälzbare Schulden	17.999.435	380.550	2.577.610	549.500	15.971.325	-11,27%
<b>Schulden Hoheitsverwaltung</b>	<b>88.530.571</b>	<b>2.254.351</b>	<b>9.012.820</b>	<b>27.852.400</b>	<b>107.370.151</b>	<b>21,28%</b>
c) sonstige Rechtsträger (ART 4)	5.407.399	169.450	561.202	0	4.846.197	-10,38%
<b>Gesamtsumme</b>	<b>93.937.970</b>	<b>2.423.800</b>	<b>9.574.023</b>	<b>27.852.400</b>	<b>112.216.347</b>	<b>19,46%</b>

Für die reinen Verwaltungsschulden (nicht überwälzbar) in der Höhe von EUR 92 Mio. wird der Annuitätendienst EUR 8,3 Mio. (Zinsen und Tilgung) betragen. Auf die überwälzbaren Schulden in der Höhe von EUR 15,9 Mio. entfallen Annuitäten von EUR 2,9 Mio. Dieser Betrag ist um die Zuschüsse bzw. Ersätze von EUR 47 Tsd. zu kürzen, sodass lediglich der Nettoaufwand aus den Einnahmen an Gebühren, Beiträgen zu bedecken sein wird.

Der Annuitätendienst für die Schulden sonstiger Rechtsträger von EUR 0,7 Mio. wird im Sinne der mit den Baugenossenschaften getroffenen Vereinbarungen (Sonderwohnbauprogramm) refundiert.

Wie die prozentuelle Vergleichsrechnung ausweist, wird der Gesamtschuldenstand um 19,46 % steigen. Bei den nicht überwälzbaren Darlehen wird eine Erhöhung von 29,59 % zu verzeichnen sein.

2025 werden 4 Darlehen auslaufen.

Die Durchschnittsverzinsung für die fixen und variabel verzinsten Darlehen wird 2025 voraussichtlich bei 1,98 % liegen.

Die Durchschnittliche Restlaufzeit der Darlehen beträgt 11,86 Jahre.

Für die variable Verzinsung wurden zwei Zinssenkungen zu je 25 BP eingerechnet.

Die Verteilung der Darlehensschulden nach Zinsbindungsgruppen für 2025 stellt sich wie folgt dar:

Zinsbindungsgruppe	Restvaluta in €	Anteil
Fixzinssatz gefördert	1.072.932,21	0,96%
EURIBOR	22.983.062,17	20,48%
Fixzinssatz normal	88.160.353,92	78,56%
Summe	112.216.348,30	100,00%

D. h., 20,48 % des Schuldenportfolios sind variabel und 79,52 % fix verzinst.

Die Darstellung der Verbindlichkeiten nach Restlaufzeiten stellt sich wie folgt dar:

Gesamt	davon mit einer Restlaufzeit bis zu einem Jahr	davon mit einer Restlaufzeit ab ein bis fünf Jahre	davon mit einer Restlaufzeit über fünf Jahre
<b>112.216.348,30</b>	<b>10.360.267,26</b>	<b>36.537.665,55</b>	<b>65.318.415,49</b>

Die Summe aus Finanzschulden aus Darlehen bei in- und ausländischen Finanzunternehmen für den eigenen Haushalt (ohne aus weitergegebenen Darlehen) ergibt nach Abzug des Anteiles der auf den Abschnitten 85 bis 89 verrechneten Betriebe und Unternehmen den „Maastricht-Schuldenstand“. Auch die Schulden der VIV GmbH & Co KG sind darin einzuberechnen.

Die Maastricht-Verschuldung beträgt EUR 90,6 Mio.

## Gebührenhaushalte

Die **Gebührenhaushalte** werden unter Berücksichtigung der Maastricht-Kriterien wie folgt bestimmt:

### UA 8170 - Friedhöfe (einschließlich Einsegnungshallen)

Nettoergebnis Ergebnishaushalt (Saldo 0)	-378.500,00
Rücklagengebarung	701.600,00
Nettoergebnis nach Zuweisung und Entnahmen von Haushaltsrücklagen	323.100,00
Geldfluss aus der operativen Gebarung - Finanzierungshaushalt (Saldo 1)	-374.500,00
Geldfluss der investiven Gebarung - Finanzierungshaushalt (Saldo 2)	-351.000,00
Nettofinanzierungssaldo (Saldo 3)	-725.500,00
Geldfluss aus der Finanzierungstätigkeit (Saldo 4)	18.300,00
Geldfluss aus der voranschlagswirksamen Gebarung (Saldo 5) bzw. die Veränderung der liquiden Mittel	-707.200,00

### UA 8510 - Abwasserbeseitigung

Nettoergebnis Ergebnishaushalt (Saldo 0)	664.900,00
Rücklagengebarung	1.914.400,00
Nettoergebnis nach Zuweisung und Entnahmen von Haushaltsrücklagen	2.579.300,00
Geldfluss aus der operativen Gebarung - Finanzierungshaushalt (Saldo 1)	1.710.900,00
Geldfluss der investiven Gebarung - Finanzierungshaushalt (Saldo 2)	-3.006.600,00
Nettofinanzierungssaldo (Saldo 3)	-1.295.700,00
Geldfluss aus der Finanzierungstätigkeit (Saldo 4)	-618.700,00
Geldfluss aus der voranschlagswirksamen Gebarung (Saldo 5) bzw. die Veränderung der liquiden Mittel	-1.914.400,00

### UA 8520 - Müllbeseitigung

Nettoergebnis Ergebnishaushalt (Saldo 0)	-1.111.700,00
Rücklagengebarung	1.325.600,00
Nettoergebnis nach Zuweisung und Entnahmen von Haushaltsrücklagen	213.900,00
Geldfluss aus der operativen Gebarung - Finanzierungshaushalt (Saldo 1)	-1.231.400,00
Geldfluss der investiven Gebarung - Finanzierungshaushalt (Saldo 2)	-94.200,00
Nettofinanzierungssaldo (Saldo 3)	-1.325.600,00
Geldfluss aus der Finanzierungstätigkeit (Saldo 4)	0,00
Geldfluss aus der voranschlagswirksamen Gebarung (Saldo 5) bzw. die Veränderung der liquiden Mittel	-1.325.600,00

Die **Betriebe mit marktbestimmter Tätigkeit** werden unter Berücksichtigung der Maastricht-Kriterien wie folgt bestimmt:

**UA 8592 - Pensionistenwohnheim Schlossgasse**

Nettoergebnis Ergebnishaushalt (Saldo 0)	-131.000,00
Rücklagengebarung	0,00
Nettoergebnis nach Zuweisung und Entnahmen von Haushaltsrücklagen	-131.000,00

Geldfluss aus der operativen Gebarung - Finanzierungshaushalt (Saldo 1)	-6.100,00
Geldfluss der investiven Gebarung - Finanzierungshaushalt (Saldo 2)	0,00
Nettofinanzierungssaldo (Saldo 3)	-6.100,00
Geldfluss aus der Finanzierungstätigkeit (Saldo 4)	-7.700,00
Geldfluss aus der voranschlagswirksamen Gebarung (Saldo 5) bzw. die Veränderung der liquiden Mittel	-13.800,00

**UA 8593 - Technologiepark Villach**

Nettoergebnis Ergebnishaushalt (Saldo 0)	-4.900,00
Rücklagengebarung	118.000,00
Nettoergebnis nach Zuweisung und Entnahmen von Haushaltsrücklagen	113.100,00

Geldfluss aus der operativen Gebarung - Finanzierungshaushalt (Saldo 1)	263.300,00
Geldfluss der investiven Gebarung - Finanzierungshaushalt (Saldo 2)	-875.100,00
Nettofinanzierungssaldo (Saldo 3)	-611.800,00
Geldfluss aus der Finanzierungstätigkeit (Saldo 4)	437.200,00
Geldfluss aus der voranschlagswirksamen Gebarung (Saldo 5) bzw. die Veränderung der liquiden Mittel	-174.600,00

## Übersicht Ergebnis- und Finanzierungsvoranschlag

### Ergebnisvoranschlag Gesamthaushalt

Der Ergebnisvoranschlag bildet im Wesentlichen die Wertzuwächse (= Ertrag) bzw. Wertverluste (= Aufwand) ab.

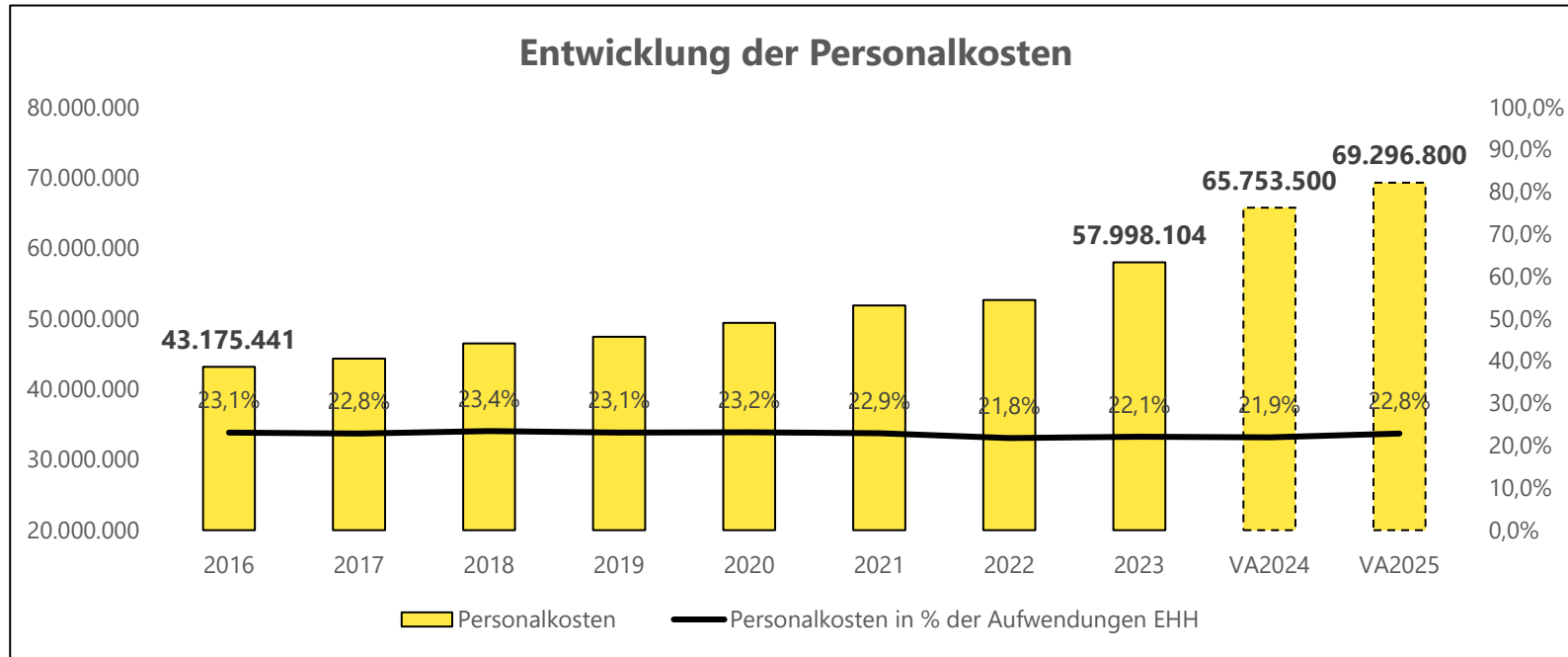
	RA 2023	VA 2024	VA 2025	Δ 2024 (TEUR)		Δ 2024%	
<b>Erträge</b>	<b>266.509.156</b>	<b>280.421.200</b>	<b>286.141.600</b>		<b>+5.720</b>		<b>+2,0%</b>
<i>davon Erträge aus der operativen Verwaltungstätigkeit</i>	<i>240.040.456</i>	<i>249.344.400</i>	<i>249.000.300</i>	<i>-344</i>		<i>-0,1%</i>	
<i>davon Erträge aus Transfers</i>	<i>25.132.018</i>	<i>28.152.600</i>	<i>34.276.000</i>		<i>+6.123</i>		<i>+21,8%</i>
<i>davon Finanzerträge</i>	<i>1.336.683</i>	<i>2.924.200</i>	<i>2.865.300</i>	<i>-59</i>		<i>-2,0%</i>	
<b>Aufwendungen</b>	<b>262.615.934</b>	<b>299.647.700</b>	<b>303.305.900</b>		<b>+3.658</b>		<b>+1,2%</b>
<i>davon Personalaufwand</i>	<i>66.309.586</i>	<i>74.678.100</i>	<i>78.128.400</i>		<i>+3.450</i>		<i>+4,6%</i>
<i>davon Sachaufwand</i>	<i>90.455.911</i>	<i>103.238.100</i>	<i>104.626.300</i>		<i>+1.388</i>		<i>+1,3%</i>
<i>davon Transferaufwand</i>	<i>102.216.478</i>	<i>119.337.900</i>	<i>117.601.000</i>	<i>-1.737</i>		<i>-1,5%</i>	
<i>davon Finanzaufwand</i>	<i>3.633.960</i>	<i>2.393.600</i>	<i>2.950.200</i>		<i>+557</i>		<i>+23,3%</i>
<b>Nettoergebnis</b>	<b>3.893.222</b>	<b>-19.226.500</b>	<b>-17.164.300</b>		<b>+2.062</b>		<b>+10,7%</b>
<b>Veränderung Rücklagen</b>	<b>1.777.349</b>	<b>4.165.300</b>	<b>11.780.300</b>		<b>+7.615</b>		
<i>Entnahmen von Haushaltsrücklagen</i>	<i>8.721.329</i>	<i>9.904.900</i>	<i>15.388.400</i>		<i>+5.484</i>		<i>+55,4%</i>
<i>Zuweisung an Haushaltsrücklagen</i>	<i>6.943.980</i>	<i>5.739.600</i>	<i>3.608.100</i>	<i>-2.132</i>		<i>-37,1%</i>	
<b>Nettoergebnis nach Zuweisung und Entnahmen von Haushaltsrücklagen</b>	<b>5.670.571</b>	<b>-15.061.200</b>	<b>-5.384.000</b>		<b>+9.677</b>		<b>+64,3%</b>

### Finanzierungsvoranschlag Gesamthaushalt

Der Finanzierungsvoranschlag zeigt die tatsächlichen Geldflüsse (alle Einzahlungen und Auszahlungen) eines Haushaltsjahres an.

	RA 2023	VA 2024	VA 2025	Δ 2024 (TEUR)		Δ 2024%
<b>Geldfluss aus der operativen Gebarung</b>	9.756.947	-16.277.600	-13.730.500	+2.547	+15,6%	●●● +15,6%
Einzahlungen	244.971.968	262.370.100	271.682.100	+9.312	+3,5%	●●● +3,5%
Auszahlungen	235.215.020	278.647.700	285.412.600	+6.765	+2,4%	●●● +2,4%
<b>Geldfluss aus der investiven Gebarung</b>	-17.444.821	-41.714.300	-39.268.200	+2.446	+5,9%	●●● +5,9%
Einzahlungen	10.104.974	10.147.200	8.098.600	-2.049	-20,2%	●●●● -20,2%
Auszahlungen	27.549.795	51.861.500	47.366.800	-4.495	-8,7%	●●●● -8,7%
<b>Nettofinanzierungssaldo</b>	-7.687.874	-57.991.900	-52.998.700	+4.993	+8,6%	●●●● +8,6%
<b>Geldfluss aus der Finanzierungstätigkeit</b>	2.594.520	27.740.600	18.279.100	-9.462	-34,1%	●●●●● -34,1%
Einzahlungen (Darlehensaufnahmen)	10.000.000	35.644.300	27.852.400	-7.792	-21,9%	●●●●● -21,9%
Auszahlungen (Tilgungen)	7.405.480	7.903.700	9.573.300	+1.670	+21,1%	●●●●● +21,1%
<b>Geldfluss aus der voranschlagswirksamen Gebarung</b>	-5.093.354	-30.251.300	-34.719.600	-4.468	-14,8%	●●●● -14,8%

## Personal abzüglich Erstattungen



	2016	2017	2018	2019	2020	2021	2022	2023	VA2024	VA2025
<b>Personalkosten</b>	43.175.441	44.331.621	46.486.700	47.416.979	49.411.957	51.879.518	52.655.055	57.998.104	65.753.500	69.296.800

Veränderung in %		2,7%	4,9%	2,0%	4,2%	5,0%	1,5%	10,1%	13,4%	5,4%
------------------	--	------	------	------	------	------	------	-------	-------	------

---

Personalaufwand EHH	61.545.500
Gesetzlicher Sozialaufwand	15.024.200
Sonstiger Personalaufwand	329.500
<u>nicht finanzierungswirksamer Personalaufwand</u>	<u>1.229.500</u>
Aufwand mit nicht finanzwirksamer PAW	78.128.700
Aufwand ohne nicht finanzwirksamer PAW	76.899.200
Erstattungen	7.602.400
<b>tatsächlicher Personalaufwand</b>	<b>69.296.800</b>
<b>Anteil am EHH</b>	<b>22,85%</b>



Der Personalaufwand EHH ohne nicht finanzwirksame PAW gliedert sich in:

Geldbezüge der pragmatischen Bediensteten	€	6.167.200
Geldbezüge der Vertragsbediensteten	€	50.014.700
Geldbezüge der sonstigen Bediensteten	€	2.118.900
Nebengebühren und Geldaushilfen, Reisegebühren, Sachbezüge	€	3.988.300
Pensionskasse Dienstgeberbeiträge inklusive Kommunalsteuer	€	13.912.800
Freiwillige Sozialleistungen	€	697.300
	€	<u>76.899.200</u>

Abzüglich Erstattungen für Bedienstete:

Sachbezüge (div. UA, Post 809)	€	8.900
Landesbeitrag für Kindergärten/Horte (2/2400+2500/8615)	€	5.189.700
Kostenersatz AMS (div. UA. Post 816500/816550)	€	185.400
Stadthalle Villach+Vill.Kirchtag+Städtebund	€	290.800
Sozial und Gesundheitssprengel (2/4241/8615)	€	150.000
Wasservers. Faaker See (2/8101/8275)+Abfallwirtschaftsverband (2/8131/8275)	€	275.700
VIV, TPV, CCV+CCV Garagen GmbH (2/8531+8593+8940+9000/8275)	€	389.700
VSM GmbH (2/8510/8275+8520/8271), BKG	€	1.112.200
<b>Summe der Erstattungen</b>	€	<u>7.602.400</u>

**Tatsächlicher Personalaufwand** € **69.296.800**

Vorjahr	€	65.753.500
Erhöhung	€	3.543.300
in Prozent		5,38%

**Pensionen**

Pensionsaufwand 760*	22.685.200
Erstattungen	2.297.800
<b>tatsächlicher Pensionsaufwand</b>	<b>20.387.400</b>
<b>Anteil am EHH</b>	<b>6,72%</b>

**Bezüge der Funktionäre**

Bezüge	2.418.300
Erstattung	46.700
tatsächlicher Aufwand	2.371.600
<b>Anteil am EHH</b>	<b>0,78%</b>

**Bezirksverwaltungsbehörde**

Für den UA 0500 - Bezirksverwaltungsbehörde wurde auch im Voranschlag 2025 keine separate Ausweisung vorgesehen, da auch in Hinkunft keine Vergütung dieser Leistungen durch den Bund erfolgen wird. Die prozentuelle Trennung der Personalkosten sowie des Amtssachaufwandes jener Unterabschnitte, die Aufgaben der Bezirksverwaltungsbehörde zu erfüllen haben, hat daher nur statistischen Wert.

	<b>2025</b>	<b>2024</b>
Aufwendungen für Personal	10.902.822	10.491.981
Amtssachaufwand	1.911.214	1.889.680
Verwaltungskostenbeitrag	921.185	869.687
<b>Gesamtaufwand</b>	<b>13.735.220</b>	<b>13.251.347</b>
Summe Aufwendungen EHH 2025	303.305.900	
Bezirksverwaltung	13.735.220	
Anteil in %	4,53%	

Somit sind 4,53 % der Aufwendungen des Ergebnishaushaltes für die Durchführung von Aufgaben der Bezirksverwaltungsbehörde von der Stadt zu 100% selbst zu tragen, ohne dass dafür vom Bund oder Land ein Kostenersatz gewährt wird.

## Betrachtung des Investitions- und Einzelprojektplanes 2025

Der Investitions- und Einzelprojektplan stellt den damaligen AO-Haushalt dar. Im Investitions- und Einzelprojektplan sind hauptsächlich nur rein investive Vorhaben wie Anschaffungen auf den Kontengruppen 0 und größere Kapitaltransfers für Investitionen beinhaltet. Dieser weicht von der Summe der investiven Gebarung des Finanzierungshaushaltes ab, da nicht alle Kapitaltransfers über den Investitionsplan abgewickelt werden und im Finanzierungshaushalt z. B. auch gegebene Darlehen dargestellt werden (z. B. Kautionsfonds). Die Summe der Auszahlungen der investiven Gebarung im Finanzierungshaushalt beträgt EUR 43.310.900 (nur Anlagekonten und keine größeren Kapitaltransfers).

Die Ausgaben des Investitions- und Einzelprojektplanes in der Höhe von EUR 47.024.600 gliedern sich nachstehend in:

	VA 2025		VA 2024	
Inv. u. sonst. Ausgaben	45.885.700,00	97,58%	48.856.600,00	94,53%
Rücklagenzuführung	1.138.900,00	2,42%	2.825.700,00	5,47%
	<b>47.024.600,00</b>	<b>100,00%</b>	<b>51.682.300,00</b>	<b>100,00%</b>

Und werden wie folgt bedeckt:

	VA 2025		VA 2024	
Entn. geb. RL	10.514.300,00	22,36%	6.707.000,00	12,98%
Entn. KR	106.300,00	0,23%	0,00	0,00%
Entnahmen KRK	1.219.700,00	2,59%	0,00	0,00%
Verkaufserlöse, Investitionszuschüsse	145.000,00	0,31%	2.965.200,00	5,74%
Mittel aus Geldfluß operative Gebarung	0,00	0,00%	0,00	0,00%
KT (Beiträge von Dritten)	7.186.900,00	15,28%	6.365.800,00	12,32%
Darlehen nicht überwälzbar	27.302.900,00	58,06%	29.789.300,00	57,64%
Darlehen überwälzbar	549.500,00	1,17%	5.855.000,00	11,33%
	<b>47.024.600,00</b>	<b>100,00%</b>	<b>51.682.300,00</b>	<b>100,00%</b>

Die Auszahlungen verteilen sich auf die Funktionsbereiche (quasi Kostenstellen) wie folgt:

0	Vertretungskörper und allgemeine Verwaltung	1.068.100,00	2,27%
1	Öffentliche Ordnung und Sicherheit	2.615.900,00	5,56%
2	Unterricht, Erziehung, Sport und Wissenschaft	16.807.900,00	35,74%
3	Kunst, Kultur, Kultus	141.000,00	0,30%
4	Sozial Wohlfahrt und Wohnbauförderung	2.000,00	0,00%
5	Gesundheit	2.500,00	0,01%
6	Straßen- und Wasserbau, Verkehr	12.498.200,00	26,58%
7	Wirtschaftsförderung	40.000,00	0,09%
8	Dienstleistungen	13.848.000,00	29,45%
9	Finanzwirtschaft	1.000,00	0,00%
		47.024.600,00	100,00%

## Wesentliche Investitionen

Im Bereich der **Bildungseinrichtungen** (Kindergärten, Schulen) werden EUR 12,4 Mio. investiert. In die Generalsanierung der **Richard-Wagner-Schule** inkl. Kindertageneinrichtung werden EUR 9.865.600 investiert, für die Sanierung der **Volksschule Fellach** sind EUR 500.000 reserviert. Für den **Neubau des Kindergartens tpv** inklusive Mini-Educational-Lab sind EUR 1.015.700 an Schlusszahlungen reserviert.

Neben dem Bereich der Bildung werden insbesondere im Bereich **Klimaschutz und Nachhaltigkeit** Schwerpunkte gesetzt. Zur Verbesserung der CO<sub>2</sub>-Bilanz werden laufend Heizungs-, Lüftungs- und Regelungsanlagen in öffentlichen Gebäuden erneuert. So wird beispielsweise in der VS3 Lind die Heizkörper saniert und im Rathaus die Warmwasserversorgung auf ein effizientes System umgerüstet. Im Bereich der **öffentlichen Beleuchtung** werden Leuchtmittel auf LEDs umgerüstet (EUR 300.000), für ein grünes, lebenswertes Villach wird in die **Gestaltung von Gartenanlagen und Grünflächeneinrichtungen** (EUR 175.500) sowie in die **Entsiegelung von Flächen** investiert (EUR 892.000). Dem Thema Ausbau erneuerbarer Energien wird mit einer Schwerpunktsetzung von **Photovoltaikanlagen** Rechnung getragen, für diverse PV-Anlageneinrichtungen sind EUR 1.314.500 reserviert. Auch dem Ausbau der **Radwege** wird mit EUR 685.000 große Aufmerksamkeit geschenkt.

Für Investitionen in die Bereiche **Sicherheit und Infrastruktur** sind knapp EUR 6,3 Mio. vorgesehen, für Maßnahmen im Bereich **Hochwasserschutz** sind EUR 430.000 reserviert. In die **Kanalsanierung und den Ausbau des Netzes** werden EUR 2.776.000 fließen. Investitionen im Bereich der **Feuerwehren** sind mit EUR 2.614.400 budgetiert. Für das Projekt **Stadthalle Villach** ist ein Investitionszuschuss von EUR 1,4 Mio. vorgesehen. Anschaffungen im Bereich des städtischen Fuhrparks belaufen sich auf EUR 2.735.000. Im Bereich Straßen- und Wegebau stellen die **Erschließungsstraße Kaserne Neu Obere Fellach** mit EUR 6,0 Mio., der **Kreuzungsumbau Italiener Straße** (EUR 500.000) und diverse Wohngebiet-Erschließungen mit EUR 400.000 die größten Investitionsvorhaben dar.

Im Bereich **Freizeit und Sport** sind die Sanierung der Sporthalle St. Martin mit EUR 1,1 Mio. und die Sanierung der Leichtathletikanlage Lind mit EUR 515.000 vorgesehen. Zur nachhaltigen Entwicklung der Stadt Villach und als Vorleistung für nächste Generationen werden **strategische Grundstücke** für EUR 2.541.000 angekauft.

## Schlussbemerkungen

Der vorliegende Voranschlag 2025 ist gemäß § 85 Abs. 3 Villacher Stadtrecht 1998 – K-VStR 1998, LGBl Nr 69/1998 idgF, ab 11.11.2024 im Rathaus zur öffentlichen Einsicht aufgelegt. Außerdem war dieser auf der Website der Stadt bereitgestellt.

Die Auflage zur öffentlichen Einsicht und die Bereitstellung im Internet wurden an der Amtstafel sowie im elektronisch geführten Amtsblatt ab 04.11.2024 kundgemacht.

**VERWALTUNGSGLIEDERUNG DES MAGISTRATES DER STADT VILLACH** (Auszug aus der aktuellen Geschäftseinteilung Stand 07/2024)

<b><u>BÜRGERMEISTER</u></b>	(§ 81 Abs. 1 K-VStR 1998)	
	Büro des Bürgermeisters	BGM/B
<b><u>Magistratsdirektor</u></b>	(§ 81 Abs. 2 K -VStR 1998)	MD
	Stadtrechnungshof	STRH
	Krankenfürsorgeanstalt	KFA

**Magistratsdirektion**

Informations- und  
Kommunikationstechnologien  
Sachgebiet Projekte und Konfiguration  
Sachgebiet Softwareentwicklung  
Sachgebiet Systeme  
Sachgebiet Zentrale Dienste  
Öffentlichkeitsarbeit  
Personalmanagement  
Sachgebiet Bezugsverrechnung

**MD**

MD/IT  
MD/ITP  
MD/ITE  
MD/IST  
MD/ITZ  
MD/Ö  
MD/P  
MD/PB

**GG 1 - Behördenverwaltung**

Anlagenrecht und Umweltschutz  
Baubehörde  
Bürgerservice  
Sachgebiet Standesamt  
Gesundheit und Prävention  
Sachgebiet Medizin  
Sachgebiet Lebensmittel  
Sachgebiet Veterinärpolizei  
Strafamt

**GG 1**

1/A  
1/BB  
1/B  
1/BS  
1/GP  
1/GPM  
1/GPL  
1/GPV  
1/S

**GG 2 - Bau**

Hochbau und Liegenschaften  
Sachgebiet Gebäudetechnik  
Stadtplanung  
Tiefbau und Verkehrsplanung  
Sachgebiet Verkehrsplanung  
Vermessung und Geoinformation

**GG 2**

2/HL  
2/HLT  
2/S  
2/TV  
2/TVV  
2/VG

**GG 3 – Finanzen und Wirtschaft**

Abgaben  
Buchhaltung und Einhebung  
Sachgebiet Mahnwesen  
Wohnungen  
Wohn- und Geschäftsgebäude

**GG 3**

3/A  
3/BE  
3/BEME  
3/W  
3/WG

**GG 4 – Gesellschaft, Bildung und Recht**

Bildung  
Freizeit und Sport  
Kinder- und Jugendhilfe  
Kultur  
Museum und Archiv  
Recht und Vergabe  
Soziales

**GG 4**

4/B  
4/FS  
4/KJ  
4/K  
4/MA  
4/RV  
4/S

**GG 5 – Betriebe und Unternehmen**

Abwasser  
Feuerwehr, Zivil- und Katastrophenschutz  
Stadtgrün  
Sachgebiet Friedhöfe  
Wasserwerk  
Wirtschaftshof

**GG5**

5/A  
5/F  
5/S  
5/SF  
5/WW  
5/W

Im Falle der Abwesenheit der Anordnungsberechtigten und deren Stellvertreter/innen geht die Anordnungsberechtigung auf die/den jeweilige/n Dienstvorgesetzte/n entsprechend der Geschäftseinteilung über. Der Finanzdirektorin und ihrem/ihrer jeweiligen Vertreter/in obliegt zusätzlich die Anordnungsberechtigung für alle Voranschlagsstellen, die im Voranschlag mit 3BE bzw. 3BEME gekennzeichnet sind sowie für die nicht voranschlagswirksame Gebarung (ausgenommen sind Einnahmen der nicht voranschlagswirksamen Gebarung und Verrechnungskonten wie z.B. Gas, Strom, Fernwärme), sofern die Anordnungsberechtigung nicht an eine andere Abteilung vergeben wurde. Ausgaben für Geldverkehrspesen werden von der Abteilung 3/BE unterschrieben, angeordnet und nachträglich monatlich von der Finanzdirektorin oder ihrem/ihrer jeweiligen Vertreter/in unterschrieben.

<b>Anordnungsberechtigung:</b>		<b>Anordnungsberechtigte/r:</b>	<b>Vertreter/in:</b>
<b>Vwgl-Plan</b>	<b>VA-EDV</b>		
BGM/B	BGMB	Mag. (FH) Martin Cottogni	Nadine Zupancic, MA
StRH	STRH	Mag. Hannes Liposchek, MBA	Ing. Thomas Winkler
KFA	KFA	Ing. Hannes Mattersdorfer	Tanja Strauß
MD	MD	Mag. Georg Wuzella	Mag. Alexander Tomasi, MAS
MD/IT	MDIT	Dipl.-Ing. Manfred Wundara	Dipl.-Ing. Michael Prodnik, Bakk. techn.
MD/Ö	MDÖ	Mag. <sup>a</sup> Doris Kern	Christine Lepuschitz, BA
MD/P	MDP	Mag. Thomas Bodner	Heidi Klingbacher
MD/PB	MDPB	Manuela Witzelnig	Mag. Thomas Bodner
MD/PB	MDPL	Manuela Witzelnig	Mag. Thomas Bodner
GG 1	GG1	Mag. <sup>a</sup> Angelika Chmelar	N.N.
GG 1	GG1L	Mag. <sup>a</sup> Angelika Chmelar	N.N.
GG 1	GG1S	Mag. <sup>a</sup> Angelika Chmelar	N.N.
1/A	1A	Mag. <sup>a</sup> Laura Moser	Mag. <sup>a</sup> Laura Tomaschitz
1/A	1AN	Mag. <sup>a</sup> Laura Moser	Mag. <sup>a</sup> Laura Tomaschitz
1/A	1AU	Mag. <sup>a</sup> Laura Moser	Mag. <sup>a</sup> Laura Tomaschitz
1/B	1B	Mag. Thomas Feichter	Wolfgang Binter
1/B	1BN	Mag. Thomas Feichter	Wolfgang Binter
1/BS	1BS	Thomas Rudackij	Mag. Thomas Feichter
1/BB	1BB	Mag. Martin Nikolasch	Ing. <sup>in</sup> Stefanie Kleindienst
1/GP	1GP	Jürgen Hartenberger, BA, MA	Jürgen Pernigg
1/GPM	1GPM	Jürgen Hartenberger, BA, MA	Jürgen Pernigg
1/GPS	1GPS	Jürgen Hartenberger, BA, MA	Jürgen Pernigg
1/GPL	1GPL	Otmar Felsberger	Jürgen Hartenberger, BA, MA
1/GPL	1GPLM	Mag. Walter Egger	Mag. Johann Polessnig, BA
1/GPV	1GPV	Dipl.-Tierärztin Dr. <sup>in</sup> Theresia Meschik	Dipl.-Tierärztin Mag. <sup>a</sup> Karin Hafner
1/S	1S	Sabine Trink	Mag. <sup>a</sup> Sandra Anton
GG 2	GG2	Ing. Thomas Moraus	Dipl.-Ing. <sup>in</sup> Judith Bruckner-Moritsch
GG 2	GG2B	Dipl.-Ing. <sup>in</sup> Judith Bruckner-Moritsch	Ing. Thomas Moraus
GG 2	GG2E	MMag. <sup>a</sup> Ursula Lackner	Dipl.-Ing. <sup>in</sup> Judith Bruckner-Moritsch
GG 2	GG2K	MMag. <sup>a</sup> Ursula Lackner	Ing. Thomas Moraus



Anordnungsberechtigung:		Anordnungsberechtigte/r:	Vertreter/in:
Vwgl-Plan	VA-EDV		
GG 2	GG2G	MMag. <sup>a</sup> Ursula Lackner	Dipl.-Ing. <sup>in</sup> Judith Bruckner-Moritsch
GG 2	GG2H	MMag. <sup>a</sup> Ursula Lackner	Ing. Thomas Moraus
GG 2	GG2M	Ing. Thomas Moraus	Dipl.-Ing. <sup>in</sup> Judith Bruckner-Moritsch
GG 2	GG2S	Ing. Werner Kanatschnig	Dipl.-Ing. <sup>in</sup> Judith Bruckner-Moritsch
2/HL	2HL	Dipl.-Ing. (FH) Dipl.-Wirtsch.-Ing. (FH) Riccardo Oliva	Ing. Markus Guttenbrunner
2/HL	2HLR	Dipl.-Ing. (FH) Dipl.-Wirtsch.-Ing. (FH) Riccardo Oliva	Ing. Markus Guttenbrunner
2/S	2S	Dipl.-Ing. Guido Mosser	Ing. Mag. Dr. Klaus Rauter
2/TV	2T	Ing. Gerhard Duschnig	N.N.
2/TVV	2TVV	Ing. Wolfgang Müller BSc	Ing. Gerhard Duschnig
2/VG	2VG	Dipl.-Ing. <sup>in</sup> Gerda Steiner	Peter Erian
GG 3	GG3	Mag. <sup>a</sup> Alexandra Burgstaller	Mag. Johann Polessnig, BA
GG 3	GG3D	Mag. Gregor Widmann	Mag. <sup>a</sup> Alexandra Burgstaller
GG 3	GG3K	Mag. <sup>a</sup> Alexandra Burgstaller	Mag. Johann Polessnig, BA
GG 3	GG3R	Mag. <sup>a</sup> Alexandra Burgstaller	Mag. Johann Polessnig, BA
GG 3	GG3V	Mag. <sup>a</sup> Alexandra Burgstaller	Mag. Johann Polessnig, BA
GG 3	GG3F	Mag. <sup>a</sup> Maria-Luise Hadwiger	Mag. <sup>a</sup> Christine Redlein
GG 3	GG3N	Mag. <sup>a</sup> Christine Redlein	Mag. <sup>a</sup> Maria-Luise Hadwiger
GG 3	GG3P	Mag. Thomas Moser	Mag. <sup>a</sup> Christine Redlein
GG 3	GG3T	Mag. <sup>a</sup> Sabine Domenig	Mag. <sup>a</sup> Maria-Luise Hadwiger
GG 3	GG3W	Mag. <sup>a</sup> Maria-Luise Hadwiger	Mag. <sup>a</sup> Christine Redlein
GG 3	3CCV	Mag. Johann Polessnig, BA	Mag. <sup>a</sup> Alexandra Burgstaller
3/A	3A	Roland Hauer	Martin Stuppig
3/W	3W	Mst. Ing. Alfred Preiml	Ing. Helmut Falle
3/WG	3WG	Mst. Ing. Alfred Preiml	Ing. Helmut Falle
GG 4	GG4	Mag. Martin Fiedler, LL.M. E.M.L.E.	Mag. <sup>a</sup> Dr. <sup>in</sup> Sandra Gruber
GG 4	GG4F	Mag. <sup>a</sup> Alisa Herzog	Mag. <sup>a</sup> Dr. <sup>in</sup> Sandra Gruber
GG 4	GG4G	Mag. Martin Fiedler, LL.M. E.M.L.E.	Mag. <sup>a</sup> Dr. <sup>in</sup> Sandra Gruber
GG 4	GG4I	Ajla Brajevic	Mag. <sup>a</sup> Dr. <sup>in</sup> Sandra Gruber
GG 4	GG4J	Mag. Martin Mittersteiner	Mag. <sup>a</sup> Ilse Woods-Pertl, B.A.
GG 4	GG4P	Mag. <sup>a</sup> Alisa Herzog	Dipl.-Ing. <sup>in</sup> Judith Bruckner-Moritsch
4/B	4KH	Gerald Frühstück	Mag. <sup>a</sup> Patricia Freithofnig
4/B	4S	Gerald Frühstück	Mag. <sup>a</sup> Patricia Freithofnig
4/FS	4FS	Mag. Martin Kroissenbacher	Dietmar Juvan
4/KJ	4KJ	Mag. <sup>a</sup> Evelin Bacher	Anna Kusternigg, BA
4/K	4K	Mag. Gert Sturm	Sonja Penker

<b>Anordnungsberechtigung:</b>		<b>Anordnungsberechtigte/r:</b>	<b>Vertreter/in:</b>
<b>Vwgl-Plan</b>	<b>VA-EDV</b>		
4/MA	4MA	Mag. Dr. Andreas Kuchler	Michaela Frank
4/RV	4RV	Mag. <sup>a</sup> Barbara Staats	Mag. <sup>a</sup> Dr. <sup>in</sup> Angelika Gruber
4/S	4SO	Mag. <sup>a</sup> (FH) Helene Willegger	Gudrun Rauter
GG 5	GG5	Mag. Walter Egger	Dipl.-Ing. Herwig Töschler
GG 5	GG5A	Mag. Christopher Pfleger	Andreas Erd
5/A	5A	Dietmar Waiboda	Dipl.-Ing. <sup>in</sup> Corinna Schmölzer
5/F	5F	Harald Geissler	Stephan Pressinger, MSc
5/S	5S	Dipl.-Ing. Wolfgang Faller	Dipl.-Ing. <sup>in</sup> Karin Kugi
5/SF	5SF	Dipl.-Ing. Wolfgang Faller	Dipl.-Ing. <sup>in</sup> Karin Kugi
5/W	5W	Ing. Alfred Wolligger, B.Eng.	Dipl.-Ing. (FH) Maximilian Lustig

Für die formelle Überprüfung von Anordnungen sind die Bediensteten der Abteilung 3/BE berechtigt. Auf jeder Anordnung muss in jedem Fall die formelle Überprüfung mittels Unterschrift bestätigt werden und die Überweisung von u.a. zeichnungsberechtigten Bediensteten gefertigt bzw. elektronisch bestätigt werden.

Die Unterschriften- bzw. Zeichnungsberechtigung für die elektronischen Überweisungen (Telebanking) durch 3/BE obliegt:

Mag. <sup>a</sup> Alexandra Burgstaller	Thomas Schönfelder	Christine Scheiber	Melanie Anderwald	Claudia Lukmann	Melanie Moser
Brigitte Pichler	Regina Wenzel				

Die Anordnungsberechtigung der Referenten/innen und deren Vertreter/innen lt. VA-EDV-Bezeichnung wurde wie folgt bestimmt:

Anordnungsberechtigung:	Referent/in:	Vertreter/in:
BGMB, MD, MDÖ, MDIT, MDP, MDPB, MDPL, STRH, KFA, GG1, 1B, 1BS, GG3, GG3D (Schuldendienst), GG3K (Verrechnung), GG3P, GG3R (Rechtsverkehr), GG3T (Technologiepark), GG3V (Versicherungen), GG3W, 3A, 3BE, 3BEME, GG4, GG4P, 4RV alle Anweisungen über € 15.000,--	Bürgermeister Günther ALBEL	1. Vzbgm. <sup>in</sup> Sarah KATHOLNIG
1AN, GG2E, GG2K, GG3N (Naturpark), 4B Bildung (4S Schulen, 4KH Kindergarten und Horte), GG5, GG5A, 5S, 5SF (Friedhof), 5W	1. Vzbgm. <sup>in</sup> Sarah KATHOLNIG	Bürgermeister Günther ALBEL
1GP, 1GPM, 1GPS (Gesunde Städte), GG4F (Frauen), GG4G (Familienfreundliche Gemeinde), GG4I (Integration/Migration), GG4J (Jugend), 4K, 4MA, 4KJ (Kinder- und Jugendhilfe), 4SO (Soziales)	2. Vzbgm. <sup>in</sup> Mag. <sup>a</sup> Gerda SANDRIESSER	Stadtrat Harald SOBE
GG1L (Landwirtschafts-/Tierzuchtförderung), 3W	Stadtrat Erwin BAUMANN	Bürgermeister Günther ALBEL
1A (Anlagenrecht), 1BN (Niederlassung und Aufenthalt), 1GPL (Lebensmittel), 1GPLM (Markt), 1GPV (Veterinär), GG3F	Stadtrat Christian POBER BEd	1. Vzbgm. <sup>in</sup> Sarah KATHOLNIG
1BB, GG2, GG2B, GG2G, 2HL, 2HLR, 2S (Stadtplanung), 2T (Tiefbau), 2VG, 4FS, 5A, 5F	Stadtrat Harald SOBE	2. Vzbgm. <sup>in</sup> Mag. <sup>a</sup> Gerda SANDRIESSER
GG1S (Straßenrechtsbehörde), 1AU, 1S, GG2M, GG2S, 2TVV (Verkehrsplanung)	Stadtrat Sascha JABALI-ADEH	Stadtrat Harald SOBE

Im Falle der Verhinderung des angeführten Vertreters bzw. der angeführten Vertreterin ist für die Anordnungsberechtigung der Bürgermeister oder in seiner Vertretung das Stadtsenatsmitglied, das den Bürgermeister zu diesem Zeitpunkt vertritt, zeichnungsberechtigt.

**Ergebnisvoranschlag Gesamthaushalt**

MVAG Ebene	MVAG Code	Mittelverwendungs- und -aufbringungsgruppen (1. Ebene)	Voranschlag 2025	Voranschlag 2024	Ergebnis 2023
1	211	Erträge aus der operativen Verwaltungstätigkeit	249 000 300	249 344 400	240 040 456,45
1	212	Erträge aus Transfers	34 276 000	28 152 600	25 132 017,50
1	213	Finanzerträge	2 865 300	2 924 200	1 336 682,53
<b>SU</b>	<b>21</b>	<b>Summe Erträge</b>	<b>286 141 600</b>	<b>280 421 200</b>	<b>266 509 156,48</b>
1	221	Personalaufwand	78 128 400	74 678 100	66 309 586,08
1	222	Sachaufwand	104 626 300	103 238 100	90 455 910,61
1	223	Transferaufwand	117 601 000	119 337 900	102 216 477,74
1	224	Finanzaufwand	2 950 200	2 393 600	3 633 959,84
<b>SU</b>	<b>22</b>	<b>Summe Aufwendungen</b>	<b>303 305 900</b>	<b>299 647 700</b>	<b>262 615 934,27</b>
<b>SA0</b>	<b>SA0</b>	<b>Saldo (0) Nettoergebnis (21 - 22)</b>	<b>-17 164 300</b>	<b>-19 226 500</b>	<b>3 893 222,21</b>
1	230	Entnahmen von Haushaltsrücklagen	15 388 400	9 904 900	8 721 329,03
1	240	Zuweisungen an Haushaltsrücklagen	3 608 100	5 739 600	6 943 979,89
<b>SA01</b>	<b>SA01</b>	<b>Saldo (01) Haushaltsrücklagen (230 - 240)</b>	<b>11 780 300</b>	<b>4 165 300</b>	<b>1 777 349,14</b>
<b>SA00</b>	<b>SA00</b>	<b>Saldo (00) Nettoergebnis nach Haushaltsrücklagen (Saldo 0 + Saldo 01)</b>	<b>-5 384 000</b>	<b>-15 061 200</b>	<b>5 670 571,35</b>

## Ergebnisvoranschlag Gesamthaushalt

MVAG Ebene	MVAG Code	Mittelverwendungs- und -aufbringungsgruppen (1. und 2. Ebene)	Voranschlag 2025	Voranschlag 2024	Ergebnis 2023
1	211	Erträge aus der operativen Verwaltungstätigkeit	249 000 300	249 344 400	240 040 456,45
2	2111	Erträge aus eigenen Abgaben	61 395 400	58 822 500	54 669 733,02
2	2112	Erträge aus Ertragsanteilen	104 356 800	105 088 200	101 997 217,18
2	2113	Erträge aus Gebühren	21 660 500	21 919 200	21 114 288,37
2	2114	Erträge aus Leistungen	36 022 800	34 441 200	31 555 103,31
2	2115	Erträge aus Besitz und wirtschaftlicher Tätigkeit	3 697 700	3 544 000	3 166 444,94
2	2116	Erträge aus Veräußerung und sonstiger Erträge	9 587 000	12 490 700	14 595 513,56
2	2117	Nicht finanzierungswirksame operative Erträge	12 280 100	13 038 600	12 942 156,07
1	212	Erträge aus Transfers	34 276 000	28 152 600	25 132 017,50
2	2121	Transferertrag von Trägern des öffentlichen Rechts	25 975 400	20 139 700	17 555 596,56
2	2122	Transferertrag von Beteiligungen	0	0	0,00
2	2123	Transferertrag von Unternehmen (mit Finanzunternehmen)	976 100	922 900	905 389,29
2	2124	Transferertrag von Haushalten und Organisationen ohne Erwerbscharakter	4 967 100	4 897 500	4 290 637,92
2	2125	Transferertrag vom Ausland	121 400	148 700	110 432,34
2	2126	Investitions- und Tilgungszuschüsse zwischen Unternehmungen und Betrieben der Gebietskörperschaft und der Gebietskörperschaft	90 000	0	120 504,12
2	2127	Nicht finanzwirksamer Transferertrag	2 146 000	2 043 800	2 149 457,27
1	213	Finanzerträge	2 865 300	2 924 200	1 336 682,53
2	2131	Erträge aus Zinsen	1 880 300	1 928 700	458 103,29
2	2132	Erträge aus Zinsen aus derivativen Finanzinstrumenten mit und ohne Grundgeschäft	0	0	0,00
2	2133	Erträge aus Gewinneinnahmen von marktbestimmten Betrieben	0	0	0,00
2	2134	Sonstige Finanzerträge	0	0	0,00
2	2135	Erträge aus Dividenden/Gewinnausschüttungen	985 000	995 500	878 579,24
2	2136	Sonstige nicht finanzierungswirksame Erträge	0	0	0,00
<b>SU</b>	<b>21</b>	<b>Summe Erträge</b>	<b>286 141 600</b>	<b>280 421 200</b>	<b>266 509 156,48</b>
1	221	Personalaufwand	78 128 400	74 678 100	66 309 586,08
2	2211	Personalaufwand (Bezüge, Nebengebühren, Mehrleistungen)	61 545 500	58 621 400	51 615 615,17
2	2212	Gesetzlicher und freiwilliger Sozialaufwand	15 024 200	14 132 400	12 576 991,87
2	2213	Sonstiger Personalaufwand	329 500	309 400	278 689,21
2	2214	Nicht finanzierungswirksamer Personalaufwand	1 229 200	1 614 900	1 838 289,83
1	222	Sachaufwand	104 626 300	103 238 100	90 455 910,61
2	2221	Gebrauchs- und Verbrauchsgüter, Handelswaren	5 559 800	5 165 800	3 936 245,82
2	2222	Verwaltungs- und Betriebsaufwand	6 629 900	7 615 800	5 889 987,21
2	2223	Leasing- und Mietaufwand	5 142 700	5 181 200	4 573 562,42
2	2224	Instandhaltung	7 218 400	7 185 300	5 625 774,25
2	2225	Sonstiger Sachaufwand	67 563 600	65 965 300	57 499 208,43
2	2226	Nicht finanzierungswirksamer Sachaufwand	12 511 900	12 124 700	12 931 132,48

MVAG Ebene	MVAG Code	Mittelverwendungs- und -aufbringungsgruppen (1. und 2. Ebene)	Voranschlag 2025	Voranschlag 2024	Ergebnis 2023
1	223	Transferaufwand	117 601 000	119 337 900	102 216 477,74
2	2231	Transferaufwand an Träger des öffentlichen Rechts	67 889 800	70 652 100	57 921 742,78
2	2232	Transferaufwand an Beteiligungen	0	0	0,00
2	2233	Transferaufwand an Unternehmen (mit Finanzunternehmen)	14 313 300	13 265 200	12 251 586,74
2	2234	Transferaufwand an Haushalte und Organisationen ohne Erwerbscharakter	34 616 500	34 621 100	31 373 784,15
2	2235	Transferaufwand an das Ausland	100	100	0,00
2	2236	Investitions- und Tilgungszuschüsse zwischen Unternehmungen und Betrieben der Gebietskörperschaft und der Gebietskörperschaft	781 300	799 400	665 069,39
2	2237	Nicht finanzierungswirksamer Transferaufwand	0	0	4 294,68
1	224	Finanzaufwand	2 950 200	2 393 600	3 633 959,84
2	2241	Aufwendungen für Zinsen	2 874 100	2 317 400	2 018 805,50
2	2242	Zinsen und sonstige Aufwendungen aus derivativen Finanzinstrumenten mit und ohne Grundgeschäft	0	0	0,00
2	2243	Gewinnentnahmen von Unternehmungen und marktbestimmten Betrieben der Gebietskörperschaft (innerhalb der Gebietskörperschaft)	0	0	0,00
2	2244	Sonstiger Finanzaufwand	76 100	76 200	65 575,09
2	2245	Nicht finanzierungswirksamer Finanzaufwand	0	0	1 549 579,25
<b>SU</b>	<b>22</b>	<b>Summe Aufwendungen</b>	<b>303 305 900</b>	<b>299 647 700</b>	<b>262 615 934,27</b>
<b>SA0</b>	<b>SA0</b>	<b>Saldo (0) Nettoergebnis (21 - 22)</b>	<b>-17 164 300</b>	<b>-19 226 500</b>	<b>3 893 222,21</b>
1	230	Entnahmen von Haushaltsrücklagen	15 388 400	9 904 900	8 721 329,03
2	2301	Entnahmen von Haushaltsrücklagen	15 388 400	9 904 900	8 721 329,03
1	240	Zuweisungen an Haushaltsrücklagen	3 608 100	5 739 600	6 943 979,89
2	2401	Zuweisungen an Haushaltsrücklagen	3 608 100	5 739 600	6 943 979,89
<b>SA01</b>	<b>SA01</b>	<b>Saldo (01) Haushaltsrücklagen (230 - 240)</b>	<b>11 780 300</b>	<b>4 165 300</b>	<b>1 777 349,14</b>
<b>SA00</b>	<b>SA00</b>	<b>Saldo (00) Nettoergebnis nach Haushaltsrücklagen (Saldo 0 + Saldo 01)</b>	<b>-5 384 000</b>	<b>-15 061 200</b>	<b>5 670 571,35</b>

## Finanzierungsvoranschlag Gesamthaushalt

MVAG Ebene	MVAG Code	Mittelverwendungs- und -aufbringungsgruppen (1. Ebene)	Voranschlag 2025	Voranschlag 2024	Ergebnis 2023
1	311	Einzahlungen aus operativer Verwaltungstätigkeit	236 686 800	233 337 100	221 615 914,12
1	312	Einzahlungen aus Transfers	32 130 000	26 108 800	22 006 041,60
1	313	Einzahlungen aus Finanzerträgen	2 865 300	2 924 200	1 350 011,95
<b>SU</b>	<b>31</b>	<b>Summe Einzahlungen Operative Gebarung</b>	<b>271 682 100</b>	<b>262 370 100</b>	<b>244 971 967,67</b>
1	321	Auszahlungen aus Personalaufwand	76 899 200	73 063 200	64 296 274,30
1	322	Auszahlungen aus Sachaufwand	91 818 100	90 813 400	74 028 271,97
1	323	Auszahlungen aus Transfers	113 745 100	112 377 500	94 806 076,57
1	324	Auszahlungen aus Finanzaufwand	2 950 200	2 393 600	2 084 397,60
<b>SU</b>	<b>32</b>	<b>Summe Auszahlungen Operative Gebarung</b>	<b>285 412 600</b>	<b>278 647 700</b>	<b>235 215 020,44</b>
<b>SA1</b>	<b>SA1</b>	<b>Saldo (1) Geldfluss aus der operativen Gebarung (31 - 32)</b>	<b>-13 730 500</b>	<b>-16 277 600</b>	<b>9 756 947,23</b>
1	331	Einzahlungen aus der Investitionstätigkeit	33 400	2 968 700	1 927 389,59
1	332	Einzahlungen aus der Rückzahlung von Darlehen sowie gewährten Vorschüssen	749 100	715 900	627 881,70
1	333	Einzahlungen aus Kapitaltransfers	7 316 100	6 462 600	7 549 702,37
<b>SU</b>	<b>33</b>	<b>Summe Einzahlungen Investive Gebarung</b>	<b>8 098 600</b>	<b>10 147 200</b>	<b>10 104 973,66</b>
1	341	Auszahlungen aus der Investitionstätigkeit	43 310 900	44 667 100	24 123 022,13
1	342	Auszahlungen aus der Gewährung von Darlehen sowie gewährten Vorschüssen	200 000	220 000	145 315,00
1	343	Auszahlungen aus Kapitaltransfers	3 855 900	6 960 400	3 281 457,60
<b>SU</b>	<b>34</b>	<b>Summe Auszahlungen investive Gebarung</b>	<b>47 366 800</b>	<b>51 847 500</b>	<b>27 549 794,73</b>
<b>SA2</b>	<b>SA2</b>	<b>Saldo (2) Geldfluss aus der investiven Gebarung (33 - 34)</b>	<b>-39 268 200</b>	<b>-41 700 300</b>	<b>-17 444 821,07</b>
<b>SA3</b>	<b>SA3</b>	<b>Saldo (3) Nettofinanzierungssaldo (Saldo 1+ Saldo 2)</b>	<b>-52 998 700</b>	<b>-57 977 900</b>	<b>-7 687 873,84</b>
1	351	Einzahlungen aus der Aufnahme von Finanzschulden	27 852 400	35 644 300	10 000 000,00
1	353	Einzahlungen infolge eines Kapitaltausches bei derivativen Finanzinstrumenten mit Grundgeschäft	0	0	0,00
1	355	Einzahlungen aus dem Abgang von Finanzinstrumenten	0	0	0,00
<b>SU</b>	<b>35</b>	<b>Summe Einzahlungen aus der Finanzierungstätigkeit</b>	<b>27 852 400</b>	<b>35 644 300</b>	<b>10 000 000,00</b>
1	361	Auszahlungen aus der Tilgung von Finanzschulden	9 573 300	7 903 700	7 405 480,27
1	363	Auszahlungen infolge eines Kapitaltausches bei derivativen Finanzinstrumenten mit Grundgeschäft	0	0	0,00
1	365	Auszahlungen für den Erwerb von Finanzinstrumenten	0	0	0,00
<b>SU</b>	<b>36</b>	<b>Summe Auszahlungen aus der Finanzierungstätigkeit</b>	<b>9 573 300</b>	<b>7 903 700</b>	<b>7 405 480,27</b>
<b>SA4</b>	<b>SA4</b>	<b>Saldo (4) Geldfluss aus der Finanzierungstätigkeit (35 - 36)</b>	<b>18 279 100</b>	<b>27 740 600</b>	<b>2 594 519,73</b>
<b>SA5</b>	<b>SA5</b>	<b>Saldo (5) Geldfluss aus der voranschlagswirksamen Gebarung (Saldo 3 + Saldo 4)</b>	<b>-34 719 600</b>	<b>-30 237 300</b>	<b>-5 093 354,11</b>
1	411	Einzahlungen aus nicht voranschlagswirksamen Forderungen	0	0	212 410,28
1	412	Einzahlungen aus nicht voranschlagswirksamen Verbindlichkeiten	0	0	225 682 929,64
1	413	Einzahlungen aus der Aufnahme von zur Kassenstärkung eingegangenen Geldverbindlichkeiten (Barvorlagen)	0	0	0,00
<b>SU</b>	<b>41</b>	<b>Summe Einzahlungen aus der nicht voranschlagswirksamen Gebarung</b>	<b>0</b>	<b>0</b>	<b>225 895 339,92</b>
1	421	Auszahlungen aus nicht voranschlagswirksamen Forderungen	0	0	252 078,43

<b>MVAG Ebene</b>	<b>MVAG Code</b>	<b>Mittelverwendungs- und -aufbringungsgruppen (1. Ebene)</b>	<b>Voranschlag 2025</b>	<b>Voranschlag 2024</b>	<b>Ergebnis 2023</b>
1	422	Auszahlungen aus nicht voranschlagswirksamen Verbindlichkeiten	0	0	227 294 074,37
1	423	Auszahlungen zur Tilgung von zur Kassenstärkung eingegangenen Geldverbindlichkeiten (Barvorlagen)	0	0	0,00
<b>SU</b>	<b>42</b>	<b>Summe Auszahlungen aus der nicht voranschlagswirksamen Gebarung</b>	<b>0</b>	<b>0</b>	<b>227 546 152,80</b>
<b>SA6</b>	<b>SA6</b>	<b>Saldo (6) Geldfluss aus der nicht voranschlagswirksamen Gebarung (41-42)</b>	<b>0</b>	<b>0</b>	<b>-1 650 812,88</b>
<b>SA7</b>	<b>SA7</b>	<b>Saldo (7) Veränderung an Zahlungsmitteln (Saldo 5 + Saldo 6)</b>	<b>-34 719 600</b>	<b>-30 237 300</b>	<b>-6 744 166,99</b>



## Finanzierungsvoranschlag Gesamthaushalt

MVAG Ebene	MVAG Code	Mittelverwendungs- und -aufbringungsgruppen (1. und 2. Ebene)	Voranschlag 2025	Voranschlag 2024	Ergebnis 2023
1	311	Einzahlungen aus operativer Verwaltungstätigkeit	236 686 800	233 337 100	221 615 914,12
2	3111	Einzahlungen aus eigenen Abgaben	61 395 400	58 822 500	53 994 085,70
2	3112	Einzahlungen aus Ertragsanteilen	104 356 800	105 088 200	101 997 217,18
2	3113	Einzahlungen aus Gebühren	21 660 500	21 919 200	21 019 854,72
2	3114	Einzahlungen aus Leistungen	36 022 800	34 441 200	32 064 095,46
2	3115	Einzahlungen aus Besitz und wirtschaftlicher Tätigkeiten	3 697 700	3 544 000	3 520 093,77
2	3116	Einzahlungen aus Veräußerung von geringwertigen Wirtschaftsgütern (GWG) und sonstige Einzahlungen	9 553 600	9 522 000	9 020 567,29
1	312	Einzahlungen aus Transfers	32 130 000	26 108 800	22 006 041,60
2	3121	Transferzahlungen von Trägern des öffentlichen Rechts	25 975 400	20 139 700	16 760 716,34
2	3122	Transferzahlungen von Beteiligungen	0	0	0,00
2	3123	Transferzahlungen von Unternehmen (inkl. Finanzunternehmen)	976 100	922 900	905 389,29
2	3124	Transferzahlungen von Haushalten und Organisationen ohne Erwerbscharakter	4 967 100	4 897 500	4 209 900,76
2	3125	Transferzahlungen vom Ausland	121 400	148 700	9 531,09
2	3126	Investitions- und Tilgungszuschüsse zwischen Unternehmungen und Betrieben der Gebietskörperschaft und der Gebietskörperschaft	90 000	0	120 504,12
1	313	Einzahlungen aus Finanzerträgen	2 865 300	2 924 200	1 350 011,95
2	3131	Einzahlungen aus Zinserträgen	1 880 300	1 928 700	471 432,71
2	3132	Einzahlungen aus Zinsen aus derivativen Finanzinstrumenten mit und ohne Grundgeschäft	0	0	0,00
2	3133	Einzahlungen aus Gewinnentnahmen von marktbestimmten Betrieben	0	0	0,00
2	3134	Sonstige Einzahlungen aus Finanzerträgen	0	0	0,00
2	3135	Einzahlungen aus Dividenden/Gewinnausschüttungen	985 000	995 500	878 579,24
<b>SU</b>	<b>31</b>	<b>Summe Einzahlungen Operative Gebarung</b>	<b>271 682 100</b>	<b>262 370 100</b>	<b>244 971 967,67</b>
1	321	Auszahlungen aus Personalaufwand	76 899 200	73 063 200	64 296 274,30
2	3211	Auszahlungen für Personalaufwand (Bezüge, Nebengebühren- und Mehrleistungsvergütungen)	61 545 500	58 621 400	51 621 457,31
2	3212	Auszahlungen für gesetzliche und freiwillige Sozialaufwendungen	15 024 200	14 132 400	12 395 966,48
2	3213	Auszahlungen aus sonstigem Personalaufwand	329 500	309 400	278 850,51
1	322	Auszahlungen aus Sachaufwand	91 818 100	90 813 400	74 028 271,97
2	3221	Auszahlungen für Verbrauchs- und Verbrauchsgüter, Handelswaren	5 559 800	5 165 800	4 044 472,29
2	3222	Auszahlungen für Verwaltungs- und Betriebsaufwand	6 629 900	7 615 800	6 174 310,87
2	3223	Auszahlungen für Leasing- und Mietaufwand	5 142 700	5 181 200	4 764 662,17
2	3224	Auszahlungen für Instandhaltung	7 218 400	7 185 300	5 387 723,85
2	3225	Sonstige Auszahlungen aus Sachaufwand	67 267 300	65 665 300	53 657 102,79
2	3226	Auszahlungen aus der Inanspruchnahme von Haftungen	0	0	0,00
1	323	Auszahlungen aus Transfers	113 745 100	112 377 500	94 806 076,57
2	3231	Transferzahlungen an Träger des öffentlichen Rechts	67 582 700	69 806 000	57 644 882,07
2	3232	Transferzahlungen an Beteiligungen	0	0	0,00

MVAG Ebene	MVAG Code	Mittelverwendungs- und -aufbringungsgruppen (1. und 2. Ebene)	Voranschlag 2025	Voranschlag 2024	Ergebnis 2023
2	3233	Transferzahlungen an Unternehmen (inkl. Finanzunternehmen)	11 534 400	8 034 700	6 406 872,12
2	3234	Transferzahlungen an Haushalte und Organisationen ohne Erwerbscharakter	33 846 600	33 737 300	30 221 072,24
2	3235	Transferzahlungen an das Ausland	100	100	0,00
2	3236	Investitions- und Tilgungszuschüsse zwischen Unternehmungen und Betrieben der Gebietskörperschaft und der Gebietskörperschaft	781 300	799 400	533 250,14
1	324	Auszahlungen aus Finanzaufwand	2 950 200	2 393 600	2 084 397,60
2	3241	Auszahlungen für Zinsen	2 874 100	2 317 400	2 018 019,59
2	3242	Auszahlungen für Zinsen aus derivativen Finanzinstrumenten mit und ohne Grundgeschäft	0	0	0,00
2	3243	Auszahlungen aus Gewinnentnahmen von marktbestimmten Betrieben	0	0	0,00
2	3244	Sonstige Auszahlungen aus Finanzaufwendungen	76 100	76 200	66 378,01
<b>SU</b>	<b>32</b>	<b>Summe Auszahlungen Operative Gebarung</b>	<b>285 412 600</b>	<b>278 647 700</b>	<b>235 215 020,44</b>
<b>SA1</b>	<b>SA1</b>	<b>Saldo (1) Geldfluss aus der operativen Gebarung (31 - 32)</b>	<b>-13 730 500</b>	<b>-16 277 600</b>	<b>9 756 947,23</b>
1	331	Einzahlungen aus der Investitionstätigkeit	33 400	2 968 700	1 927 389,59
2	3311	Einzahlungen aus der Veräußerung von immateriellem Vermögen	0	0	0,00
2	3312	Einzahlungen aus der Veräußerung von Grundstücken und Grundstückseinrichtungen	300	2 935 000	1 862 811,07
2	3313	Einzahlungen aus der Veräußerung von Gebäuden und Bauten	0	0	0,00
2	3314	Einzahlungen aus der Veräußerung von technischen Anlagen, Fahrzeugen und Maschinen	31 600	32 100	50 274,00
2	3315	Einzahlungen aus der Veräußerung von Amts-, Betriebs- und Geschäftsausstattung	1 500	1 600	7 244,52
2	3316	Einzahlungen aus der Veräußerung von Kulturgütern	0	0	0,00
2	3317	Einzahlungen aus der Veräußerung von Beteiligungen	0	0	7 060,00
2	3318	Einzahlungen aus der Veräußerung von kofinanzierten Schutzbauten	0	0	0,00
1	332	Einzahlungen aus der Rückzahlung von Darlehen sowie gewährten Vorschüssen	749 100	715 900	627 881,70
2	3321	Einzahlungen aus Darlehen an Träger des öffentlichen Rechts	0	0	0,00
2	3322	Einzahlungen aus Darlehen an Beteiligungen	0	0	0,00
2	3323	Einzahlungen aus Darlehen an Unternehmen und Haushalte	579 100	545 900	531 973,94
2	3325	Einzahlungen aus Vorschüssen und Anzahlungen	170 000	170 000	95 907,76
1	333	Einzahlungen aus Kapitaltransfers	7 316 100	6 462 600	7 549 702,37
2	3331	Kapitaltransferzahlungen von Trägern des öffentlichen Rechts	6 813 600	6 047 600	6 308 573,83
2	3332	Kapitaltransferzahlungen von Beteiligungen	0	0	0,00
2	3333	Kapitaltransferzahlungen von Unternehmen	398 500	311 000	-2 338,42
2	3334	Kapitaltransferzahlungen von Haushalten und Organisationen ohne Erwerbscharakter	104 000	104 000	1 243 466,96
2	3335	Kapitaltransferzahlungen vom Ausland	0	0	0,00
<b>SU</b>	<b>33</b>	<b>Summe Einzahlungen Investive Gebarung</b>	<b>8 098 600</b>	<b>10 147 200</b>	<b>10 104 973,66</b>
1	341	Auszahlungen aus der Investitionstätigkeit	43 310 900	44 667 100	24 123 022,13
2	3411	Auszahlungen für den Erwerb von immateriellem Vermögen	244 100	184 100	249 715,68
2	3412	Auszahlungen für den Erwerb von Grundstücken und Grundstückseinrichtungen	21 926 100	24 639 900	13 313 207,27
2	3413	Auszahlungen für den Erwerb von Gebäuden und Bauten	12 987 800	14 922 900	7 245 144,08
2	3414	Auszahlungen für den Erwerb von technischen Anlagen, Fahrzeugen und Maschinen	5 989 500	3 036 800	1 833 309,36
2	3415	Auszahlungen für den Erwerb von Amts-, Betriebs- und Geschäftsausstattung	2 124 400	1 833 300	1 407 107,74

MVAG Ebene	MVAG Code	Mittelverwendungs- und -aufbringungsgruppen (1. und 2. Ebene)	Voranschlag 2025	Voranschlag 2024	Ergebnis 2023
2	3416	Auszahlungen für den Erwerb von Kulturgütern	39 000	50 100	22 388,00
2	3417	Auszahlungen für den Erwerb von Beteiligungen	0	0	52 150,00
2	3418	Auszahlungen für den Erwerb von kofinanzierten Schutzbauten	0	0	0,00
1	342	Auszahlungen aus der Gewährung von Darlehen sowie gewährten Vorschüssen	200 000	220 000	145 315,00
2	3421	Auszahlungen von Darlehen an Träger des öffentlichen Rechts	0	0	0,00
2	3422	Auszahlungen von Darlehen an Beteiligungen	0	0	0,00
2	3423	Auszahlungen von Darlehen an Unternehmen und Haushalte	30 000	50 000	15 915,00
2	3425	Auszahlungen von Vorschüssen und Anzahlungen	170 000	170 000	129 400,00
1	343	Auszahlungen aus Kapitaltransfers	3 855 900	6 960 400	3 281 457,60
2	3431	Kapitaltransferzahlungen an Träger des öffentlichen Rechts	307 100	846 100	205 519,79
2	3432	Kapitaltransferzahlungen an Beteiligungen	0	0	0,00
2	3433	Kapitaltransferzahlungen an Unternehmen (Finanzunternehmen)	2 778 900	5 230 500	2 184 097,36
2	3434	Kapitaltransferzahlungen an Haushalte und Organisationen ohne Erwerbscharakter	769 900	883 800	891 840,45
2	3435	Kapitaltransferzahlungen an das Ausland	0	0	0,00
<b>SU</b>	<b>34</b>	<b>Summe Auszahlungen investive Gebarung</b>	<b>47 366 800</b>	<b>51 847 500</b>	<b>27 549 794,73</b>
<b>SA2</b>	<b>SA2</b>	<b>Saldo (2) Geldfluss aus der investiven Gebarung (33 – 34)</b>	<b>-39 268 200</b>	<b>-41 700 300</b>	<b>-17 444 821,07</b>
<b>SA3</b>	<b>SA3</b>	<b>Saldo (3) Nettofinanzierungssaldo (Saldo 1+ Saldo 2)</b>	<b>-52 998 700</b>	<b>-57 977 900</b>	<b>-7 687 873,84</b>
1	351	Einzahlungen aus der Aufnahme von Finanzschulden	27 852 400	35 644 300	10 000 000,00
2	3511	Einzahlungen aus empfangenen Darlehen von öffentlichen Körperschaften und Rechtsträgern	0	0	0,00
2	3512	Einzahlungen aus empfangenen Darlehen von Beteiligungen	0	0	0,00
2	3513	Einzahlungen aus empfangenen Darlehen von Unternehmen und privaten Haushalten	0	0	0,00
2	3514	Einzahlungen aus Finanzschulden (Finanzunternehmen)	27 852 400	35 644 300	10 000 000,00
2	3515	Einzahlungen aus Aufnahmen von Leasingverbindlichkeiten	0	0	0,00
1	353	Einzahlungen infolge eines Kapitaltausches bei derivativen Finanzinstrumenten mit Grundgeschäft	0	0	0,00
2	3530	Einzahlungen infolge eines Kapitaltausches bei derivativen Finanzinstrumenten mit Grundgeschäft	0	0	0,00
1	355	Einzahlungen aus dem Abgang von Finanzinstrumenten	0	0	0,00
2	3550	Einzahlungen aus dem Abgang von Finanzinstrumenten	0	0	0,00
<b>SU</b>	<b>35</b>	<b>Summe Einzahlungen aus der Finanzierungstätigkeit</b>	<b>27 852 400</b>	<b>35 644 300</b>	<b>10 000 000,00</b>
1	361	Auszahlungen aus der Tilgung von Finanzschulden	9 573 300	7 903 700	7 405 480,27
2	3611	Auszahlungen aus empfangenen Darlehen von öffentlichen Körperschaften und Rechtsträgern	0	0	0,00
2	3612	Auszahlungen aus empfangenen Darlehen von Beteiligungen	0	0	0,00
2	3613	Auszahlungen aus empfangenen Darlehen von Unternehmen und privaten Haushalten	0	0	0,00
2	3614	Auszahlungen aus Finanzschulden	9 573 300	7 903 700	7 405 480,27
2	3615	Auszahlungen aus Rückzahlungen von Leasingverbindlichkeiten	0	0	0,00
1	363	Auszahlungen infolge eines Kapitaltausches bei derivativen Finanzinstrumenten mit Grundgeschäft	0	0	0,00
2	3630	Auszahlungen infolge eines Kapitaltausches bei derivativen Finanzinstrumenten mit Grundgeschäft	0	0	0,00
1	365	Auszahlungen für den Erwerb von Finanzinstrumenten	0	0	0,00
2	3650	Auszahlungen für den Erwerb von Finanzinstrumenten	0	0	0,00
<b>SU</b>	<b>36</b>	<b>Summe Auszahlungen aus der Finanzierungstätigkeit</b>	<b>9 573 300</b>	<b>7 903 700</b>	<b>7 405 480,27</b>

MVAG Ebene	MVAG Code	Mittelverwendungs- und -aufbringungsgruppen (1. und 2. Ebene)	Voranschlag 2025	Voranschlag 2024	Ergebnis 2023
<b>SA4</b>	<b>SA4</b>	<b>Saldo (4) Geldfluss aus der Finanzierungstätigkeit (35 - 36)</b>	<b>18 279 100</b>	<b>27 740 600</b>	<b>2 594 519,73</b>
<b>SA5</b>	<b>SA5</b>	<b>Saldo (5) Geldfluss aus der voranschlagswirksamen Gebarung (Saldo 3 + Saldo 4)</b>	<b>-34 719 600</b>	<b>-30 237 300</b>	<b>-5 093 354,11</b>
1	411	Einzahlungen aus nicht voranschlagswirksamen Forderungen	0	0	212 410,28
2	4110	Einzahlungen aus nicht voranschlagswirksamen Forderungen	0	0	212 410,28
1	412	Einzahlungen aus nicht voranschlagswirksamen Verbindlichkeiten	0	0	225 682 929,64
2	4120	Einzahlungen aus nicht voranschlagswirksamen Verbindlichkeiten	0	0	225 682 929,64
1	413	Einzahlungen aus der Aufnahme von zur Kassenstärkung eingegangenen Geldverbindlichkeiten (Barvorlagen)	0	0	0,00
2	4130	Einzahlungen aus der Aufnahme von zur Kassenstärkung eingegangenen Geldverbindlichkeiten (Barvorlagen)	0	0	0,00
<b>SU</b>	<b>41</b>	<b>Summe Einzahlungen aus der nicht voranschlagswirksamen Gebarung</b>	<b>0</b>	<b>0</b>	<b>225 895 339,92</b>
1	421	Auszahlungen aus nicht voranschlagswirksamen Forderungen	0	0	252 078,43
2	4210	Auszahlungen aus nicht voranschlagswirksamen Forderungen	0	0	252 078,43
1	422	Auszahlungen aus nicht voranschlagswirksamen Verbindlichkeiten	0	0	227 294 074,37
2	4220	Auszahlungen aus nicht voranschlagswirksamen Verbindlichkeiten	0	0	227 294 074,37
1	423	Auszahlungen zur Tilgung von zur Kassenstärkung eingegangenen Geldverbindlichkeiten (Barvorlagen)	0	0	0,00
2	4230	Auszahlungen zur Tilgung von zur Kassenstärkung eingegangenen Geldverbindlichkeiten (Barvorlagen)	0	0	0,00
<b>SU</b>	<b>42</b>	<b>Summe Auszahlungen aus der nicht voranschlagswirksamen Gebarung</b>	<b>0</b>	<b>0</b>	<b>227 546 152,80</b>
<b>SA6</b>	<b>SA6</b>	<b>Saldo (6) Geldfluss aus der nicht voranschlagswirksamen Gebarung (41-42)</b>	<b>0</b>	<b>0</b>	<b>-1 650 812,88</b>
<b>SA7</b>	<b>SA7</b>	<b>Saldo (7) Veränderung an Zahlungsmitteln (Saldo 5 + Saldo 6)</b>	<b>-34 719 600</b>	<b>-30 237 300</b>	<b>-6 744 166,99</b>

**Anlage 5b - Voranschlagsquerschnitt**

Filter: Gemeindenr.: 01, Haushaltsjahr: 2025

VQS-Pos.	Zuordnung der MVAG	Bezeichnung	Anmerkungen	Gesamthaushalt	Haushalt ohne Quasi-KG	Quasi-KG
<b>Mittelaufbringung (Erträge bzw. Einzahlungen und erhaltene Kapitaltransfers)</b>						
10	3111	Einzahlungen aus eigenen Abgaben		61 395 400	60 878 700	516 700
11	2112	Erträge aus Ertragsanteilen		104 356 800	104 356 800	0
12	2113, 2114, 2115	Erträge aus Gebühren, Leistungen, Besitz und wirtschaftlicher Tätigkeit		61 381 000	37 049 800	24 331 200
13	2116	Erträge aus Veräußerungen, sonstige Erträge	ohne Gruppe (Konto) 806, 807, 899	9 587 000	4 424 700	5 162 300
14	2117	Nicht finanzierungswirksame operative Erträge	ohne Gruppe (Konto) 817, 819, 891	0	0	0
15	212	Erträge aus Transfers	ohne Gruppe (Konto) 813	32 130 000	31 547 800	582 200
16	213	Finanzerträge	ohne Gruppe (Konto) 818, 821, 825, 826	2 865 300	2 825 600	39 700
17	333	Erhaltene Kapitaltransfers		7 316 100	6 311 300	1 004 800
<b>19</b>	<b>Summe 1 (Mittelaufbringung bereinigt)</b>			<b>279 031 600</b>	<b>247 394 700</b>	<b>31 636 900</b>
<b>Mittelverwendung (Aufwendungen)</b>						
20	2211-2213	Finanzierungswirksamer Personalaufwand		76 899 200	72 198 500	4 700 700
21	2221-2225	Finanzierungswirksamer Sachaufwand	ohne Gruppe (Konto) 799	92 114 400	69 711 400	22 403 000
22	2226	Verluste aus dem Abgang von Anlagevermögen, Rückstellungen für ausstehende Rechnungen	nur Gruppe (Konto) 683, 688	0	0	0
23	223	Transferaufwand	ohne Gruppe (Konto) 696, 761	117 601 000	114 271 300	3 329 700
24	224	Finanzaufwand	ohne Gruppe (Konto) 652, 654, 682, 694, 697, 699	2 950 200	2 529 300	420 900
<b>29</b>	<b>Summe 2 (Mittelverwendung bereinigt)</b>			<b>289 564 800</b>	<b>258 710 500</b>	<b>30 854 300</b>

VQS-Pos.	Zuordnung der MVAG	Bezeichnung	Anmerkungen	Gesamthaushalt	Haushalt ohne Quasi-KG	Quasi-KG
<b>Vermögensbildung (Sachanlagevermögen), inkl. Vorräte</b>						
30	341	Immaterielle Vermögenswerte und Sachanlagen (Zugang/Auszahlungen)	ohne Gruppe (Konto) 080-083	43 310 900	37 771 400	5 539 500
31	331	Immaterielle Vermögenswerte und Sachanlagen (Abgang/Einzahlungen)	ohne Gruppe (Konto) 080-083, 800-806	0	0	0
32	3221	Vorräte (Saldo/Auszahlungen)	ohne Unterklasse 40-48	0	0	0
<b>39</b>	<b>Summe 3 (Vermögensbildung bereinigt)</b>			<b>43 310 900</b>	<b>37 771 400</b>	<b>5 539 500</b>
<b>49</b>	<b>Saldo = Summe 1 - Summe 2 - Summe 3</b>			<b>-53 844 100</b>	<b>-49 087 200</b>	<b>-4 756 900</b>
<b>Überrechnung Quasi-Kapitalgesellschaften (Quasi KG) gemäß ESVG</b>						
50	2301	Entnahmen von Haushaltsrücklagen		n.a	n.a	4 714 400
51	2401	Zuweisungen an Haushaltsrücklagen		n.a	n.a	-1 764 000
52	332	Einzahlungen aus der Rückzahlung von Darlehen sowie gewährten Vorschüssen	ohne Gruppe (Konto) 273, 280 -282	n.a	n.a	192 100
53	342	Auszahlungen aus der Gewährung von Darlehen sowie gewährten Vorschüssen	ohne Gruppe (Konto) 273, 280 -282	n.a	n.a	0
54	351	Einzahlungen aus der Aufnahme von Finanzschulden		n.a	n.a	2 064 500
55	361	Auszahlungen aus der Tilgung von Finanzschulden		n.a	n.a	-3 313 200
<b>59</b>	<b>Überrechnung Quasi-KG Summe aus Position 49 und Position 50 bis 55</b>			<b>n.a</b>	<b>n.a</b>	<b>-2 863 100</b>
<b>60</b>	<b>Finanzierungssaldo (Voranschlag)</b>			<b>n.a</b>	<b>-51 950 300</b>	<b>n.a</b>
<b>61</b>	<b>Erläuterungen der Gebietskörperschaft (optional):</b>					

## Ergebnisvoranschlag Bereichsbudget 0 - Vertretungskörper und allgemeine Verwaltung (Gemeinden)

MVAG Ebene	MVAG Code	Mittelverwendungs- und -aufbringungsgruppen (1. und 2. Ebene)	Voranschlag 2025	Voranschlag 2024	Ergebnis 2023
<b>1</b>	<b>211</b>	<b>Erträge aus der operativen Verwaltungstätigkeit</b>	<b>18 971 800</b>	<b>19 321 000</b>	<b>15 368 396,31</b>
2	2111	Erträge aus eigenen Abgaben	0	0	0,00
2	2112	Erträge aus Ertragsanteilen	0	0	0,00
2	2113	Erträge aus Gebühren	0	0	0,00
2	2114	Erträge aus Leistungen	7 212 100	7 029 400	5 879 385,19
2	2115	Erträge aus Besitz und wirtschaftlicher Tätigkeit	325 600	322 800	215 465,75
2	2116	Erträge aus Veräußerung und sonstiger Erträge	149 100	139 900	174 017,40
2	2117	Nicht finanzierungswirksame operative Erträge	11 285 000	11 828 900	9 099 527,97
<b>1</b>	<b>212</b>	<b>Erträge aus Transfers</b>	<b>6 170 600</b>	<b>5 705 800</b>	<b>5 400 849,49</b>
2	2121	Transferertrag von Trägern des öffentlichen Rechts	2 718 300	2 361 700	2 215 382,75
2	2122	Transferertrag von Beteiligungen	0	0	0,00
2	2123	Transferertrag von Unternehmen (mit Finanzunternehmen)	831 300	781 100	762 367,00
2	2124	Transferertrag von Haushalten und Organisationen ohne Erwerbscharakter	2 618 400	2 561 700	2 421 496,52
2	2125	Transferertrag vom Ausland	0	0	0,00
2	2126	Investitions- und Tilgungszuschüsse zwischen Unternehmungen und Betrieben der Gebietskörperschaft und der Gebietskörperschaft	0	0	0,00
2	2127	Nicht finanzwirksamer Transferertrag	2 600	1 300	1 603,22
<b>1</b>	<b>213</b>	<b>Finanzerträge</b>	<b>45 100</b>	<b>62 500</b>	<b>36 599,45</b>
2	2131	Erträge aus Zinsen	45 100	62 500	36 599,45
2	2132	Erträge aus Zinsen aus derivativen Finanzinstrumenten mit und ohne Grundgeschäft	0	0	0,00
2	2133	Erträge aus Gewinneinnahmen von marktbestimmten Betrieben	0	0	0,00
2	2134	Sonstige Finanzerträge	0	0	0,00
2	2135	Erträge aus Dividenden/Gewinnausschüttungen	0	0	0,00
2	2136	Sonstige nicht finanzierungswirksame Erträge	0	0	0,00
<b>SU</b>	<b>21</b>	<b>Summe Erträge</b>	<b>25 187 500</b>	<b>25 089 300</b>	<b>20 805 845,25</b>
<b>1</b>	<b>221</b>	<b>Personalaufwand</b>	<b>23 452 900</b>	<b>22 910 500</b>	<b>19 178 872,93</b>
2	2211	Personalaufwand (Bezüge, Nebengebühren, Mehrleistungen)	18 636 300	18 238 600	14 716 656,47
2	2212	Gesetzlicher und freiwilliger Sozialaufwand	4 213 800	3 975 600	3 437 449,72
2	2213	Sonstiger Personalaufwand	184 300	166 100	151 224,81
2	2214	Nicht finanzierungswirksamer Personalaufwand	418 500	530 200	873 541,93
<b>1</b>	<b>222</b>	<b>Sachaufwand</b>	<b>11 799 600</b>	<b>12 039 200</b>	<b>9 673 656,01</b>
2	2221	Gebrauchs- und Verbrauchsgüter, Handelswaren	1 193 100	1 149 800	778 721,98
2	2222	Verwaltungs- und Betriebsaufwand	1 277 700	1 544 200	1 094 699,39
2	2223	Leasing- und Mietaufwand	1 131 600	1 109 600	984 069,72
2	2224	Instandhaltung	305 600	234 000	286 244,51
2	2225	Sonstiger Sachaufwand	7 107 800	7 259 400	5 587 064,65
2	2226	Nicht finanzierungswirksamer Sachaufwand	783 800	742 200	942 855,76

MVAG Ebene	MVAG Code	Mittelverwendungs- und -aufbringungsgruppen (1. und 2. Ebene)	Voranschlag 2025	Voranschlag 2024	Ergebnis 2023
<b>1</b>	<b>223</b>	<b>Transferaufwand</b>	<b>26 169 600</b>	<b>24 952 400</b>	<b>23 086 630,35</b>
2	2231	Transferaufwand an Träger des öffentlichen Rechts	52 400	51 400	58 917,75
2	2232	Transferaufwand an Beteiligungen	0	0	0,00
2	2233	Transferaufwand an Unternehmen (mit Finanzunternehmen)	100 700	3 900	0,00
2	2234	Transferaufwand an Haushalte und Organisationen ohne Erwerbscharakter	26 016 500	24 897 100	23 027 712,60
2	2235	Transferaufwand an das Ausland	0	0	0,00
2	2236	Investitions- und Tilgungszuschüsse zwischen Unternehmungen und Betrieben der Gebietskörperschaft und der Gebietskörperschaft	0	0	0,00
2	2237	Nicht finanzierungswirksamer Transferaufwand	0	0	0,00
<b>1</b>	<b>224</b>	<b>Finanzaufwand</b>	<b>104 200</b>	<b>108 000</b>	<b>103 392,38</b>
2	2241	Aufwendungen für Zinsen	104 100	107 800	103 392,38
2	2242	Zinsen und sonstige Aufwendungen aus derivativen Finanzinstrumenten mit und ohne Grundgeschäft	0	0	0,00
2	2243	Gewinnentnahmen von Unternehmungen und marktbestimmten Betrieben der Gebietskörperschaft (innerhalb der Gebietskörperschaft)	0	0	0,00
2	2244	Sonstiger Finanzaufwand	100	200	0,00
2	2245	Nicht finanzierungswirksamer Finanzaufwand	0	0	0,00
<b>SU</b>	<b>22</b>	<b>Summe Aufwendungen</b>	<b>61 526 300</b>	<b>60 010 100</b>	<b>52 042 551,67</b>
<b>SA0</b>	<b>SA0</b>	<b>Saldo (0) Nettoergebnis (21 - 22)</b>	<b>-36 338 800</b>	<b>-34 920 800</b>	<b>-31 236 706,42</b>
<b>1</b>	<b>230</b>	<b>Entnahmen von Haushaltsrücklagen</b>	<b>563 400</b>	<b>171 300</b>	<b>397 451,83</b>
2	2301	Entnahmen von Haushaltsrücklagen	563 400	171 300	397 451,83
<b>1</b>	<b>240</b>	<b>Zuweisungen an Haushaltsrücklagen</b>	<b>0</b>	<b>0</b>	<b>2 133,32</b>
2	2401	Zuweisungen an Haushaltsrücklagen	0	0	2 133,32
<b>SA01</b>	<b>SA01</b>	<b>Saldo (01) Haushaltsrücklagen (230 - 240)</b>	<b>563 400</b>	<b>171 300</b>	<b>395 318,51</b>
<b>SA00</b>	<b>SA00</b>	<b>Saldo (00) Nettoergebnis nach Haushaltsrücklagen (Saldo 0 + Saldo 01)</b>	<b>-35 775 400</b>	<b>-34 749 500</b>	<b>-30 841 387,91</b>



## Finanzierungsvoranschlag Bereichsbudget 0 - Vertretungskörper und allgemeine Verwaltung (Gemeinden)

MVAG Ebene	MVAG Code	Mittelverwendungs- und -aufbringungsgruppen (1. und 2. Ebene)	Voranschlag 2025	Voranschlag 2024	Ergebnis 2023
<b>1</b>	<b>311</b>	<b>Einzahlungen aus operativer Verwaltungstätigkeit</b>	<b>7 685 700</b>	<b>7 490 900</b>	<b>6 846 304,63</b>
2	3111	Einzahlungen aus eigenen Abgaben	0	0	0,00
2	3112	Einzahlungen aus Ertragsanteilen	0	0	0,00
2	3113	Einzahlungen aus Gebühren	0	0	0,00
2	3114	Einzahlungen aus Leistungen	7 212 100	7 029 400	6 329 169,50
2	3115	Einzahlungen aus Besitz und wirtschaftlicher Tätigkeiten	325 600	322 800	347 623,02
2	3116	Einzahlungen aus Veräußerung von geringwertigen Wirtschaftsgütern (GWG) und sonstige Einzahlungen	148 000	138 700	169 512,11
<b>1</b>	<b>312</b>	<b>Einzahlungen aus Transfers</b>	<b>6 168 000</b>	<b>5 704 500</b>	<b>5 404 630,60</b>
2	3121	Transferzahlungen von Trägern des öffentlichen Rechts	2 718 300	2 361 700	2 218 454,42
2	3122	Transferzahlungen von Beteiligungen	0	0	0,00
2	3123	Transferzahlungen von Unternehmen (inkl. Finanzunternehmen)	831 300	781 100	762 367,00
2	3124	Transferzahlungen von Haushalten und Organisationen ohne Erwerbscharakter	2 618 400	2 561 700	2 423 809,18
2	3125	Transferzahlungen vom Ausland	0	0	0,00
2	3126	Investitions- und Tilgungszuschüsse zwischen Unternehmungen und Betrieben der Gebietskörperschaft und der Gebietskörperschaft	0	0	0,00
<b>1</b>	<b>313</b>	<b>Einzahlungen aus Finanzerträgen</b>	<b>45 100</b>	<b>62 500</b>	<b>36 599,45</b>
2	3131	Einzahlungen aus Zinserträgen	45 100	62 500	36 599,45
2	3132	Einzahlungen aus Zinsen aus derivativen Finanzinstrumenten mit und ohne Grundgeschäft	0	0	0,00
2	3133	Einzahlungen aus Gewinnentnahmen von marktbestimmten Betrieben	0	0	0,00
2	3134	Sonstige Einzahlungen aus Finanzerträgen	0	0	0,00
2	3135	Einzahlungen aus Dividenden/Gewinnausschüttungen	0	0	0,00
<b>SU</b>	<b>31</b>	<b>Summe Einzahlungen Operative Gebarung</b>	<b>13 898 800</b>	<b>13 257 900</b>	<b>12 287 534,68</b>
<b>1</b>	<b>321</b>	<b>Auszahlungen aus Personalaufwand</b>	<b>23 034 400</b>	<b>22 380 300</b>	<b>18 221 298,49</b>
2	3211	Auszahlungen für Personalaufwand (Bezüge, Nebengebühren- und Mehrleistungsvergütungen)	18 636 300	18 238 600	14 714 270,06
2	3212	Auszahlungen für gesetzliche und freiwillige Sozialaufwendungen	4 213 800	3 975 600	3 355 966,19
2	3213	Auszahlungen aus sonstigem Personalaufwand	184 300	166 100	151 062,24
<b>1</b>	<b>322</b>	<b>Auszahlungen aus Sachaufwand</b>	<b>11 015 300</b>	<b>11 296 100</b>	<b>8 537 836,41</b>
2	3221	Auszahlungen für Gebrauchs- und Verbrauchsgüter, Handelswaren	1 193 100	1 149 800	787 491,23
2	3222	Auszahlungen für Verwaltungs- und Betriebsaufwand	1 277 700	1 544 200	1 049 577,49
2	3223	Auszahlungen für Leasing- und Mietaufwand	1 131 600	1 109 600	885 243,54
2	3224	Auszahlungen für Instandhaltung	305 600	234 000	257 884,06
2	3225	Sonstige Auszahlungen aus Sachaufwand	7 107 300	7 258 500	5 557 640,09
2	3226	Auszahlungen aus der Inanspruchnahme von Haftungen	0	0	0,00
<b>1</b>	<b>323</b>	<b>Auszahlungen aus Transfers</b>	<b>26 166 200</b>	<b>24 949 000</b>	<b>22 974 501,48</b>
2	3231	Transferzahlungen an Träger des öffentlichen Rechts	52 400	51 400	59 095,05
2	3232	Transferzahlungen an Beteiligungen	0	0	0,00
2	3233	Transferzahlungen an Unternehmen (inkl. Finanzunternehmen)	98 900	2 100	0,00

MVAG Ebene	MVAG Code	Mittelverwendungs- und -aufbringungsgruppen (1. und 2. Ebene)	Voranschlag 2025	Voranschlag 2024	Ergebnis 2023
2	3234	Transferzahlungen an Haushalte und Organisationen ohne Erwerbscharakter	26 014 900	24 895 500	22 915 406,43
2	3235	Transferzahlungen an das Ausland	0	0	0,00
2	3236	Investitions- und Tilgungszuschüsse zwischen Unternehmungen und Betrieben der Gebietskörperschaft und der Gebietskörperschaft	0	0	0,00
<b>1</b>	<b>324</b>	<b>Auszahlungen aus Finanzaufwand</b>	<b>104 200</b>	<b>108 000</b>	<b>103 392,38</b>
2	3241	Auszahlungen für Zinsen	104 100	107 800	103 392,38
2	3242	Auszahlungen für Zinsen aus derivativen Finanzinstrumenten mit und ohne Grundgeschäft	0	0	0,00
2	3243	Auszahlungen aus Gewinnentnahmen von marktbestimmten Betrieben	0	0	0,00
2	3244	Sonstige Auszahlungen aus Finanzaufwendungen	100	200	0,00
<b>SU</b>	<b>32</b>	<b>Summe Auszahlungen Operative Gebarung</b>	<b>60 320 100</b>	<b>58 733 400</b>	<b>49 837 028,76</b>
<b>SA1</b>	<b>SA1</b>	<b>Saldo (1) Geldfluss aus der operativen Gebarung (31 - 32)</b>	<b>-46 421 300</b>	<b>-45 475 500</b>	<b>-37 549 494,08</b>
<b>1</b>	<b>331</b>	<b>Einzahlungen aus der Investitionstätigkeit</b>	<b>1 100</b>	<b>1 200</b>	<b>3 406,52</b>
2	3311	Einzahlungen aus der Veräußerung von immateriellem Vermögen	0	0	0,00
2	3312	Einzahlungen aus der Veräußerung von Grundstücken und Grundstückseinrichtungen	0	0	0,00
2	3313	Einzahlungen aus der Veräußerung von Gebäuden und Bauten	0	0	0,00
2	3314	Einzahlungen aus der Veräußerung von technischen Anlagen, Fahrzeugen und Maschinen	0	0	0,00
2	3315	Einzahlungen aus der Veräußerung von Amts-, Betriebs- und Geschäftsausstattung	1 100	1 200	3 406,52
2	3316	Einzahlungen aus der Veräußerung von Kulturgütern	0	0	0,00
2	3317	Einzahlungen aus der Veräußerung von Beteiligungen	0	0	0,00
2	3318	Einzahlungen aus der Veräußerung von kofinanzierten Schutzbauten	0	0	0,00
<b>1</b>	<b>332</b>	<b>Einzahlungen aus der Rückzahlung von Darlehen sowie gewährten Vorschüssen</b>	<b>170 000</b>	<b>170 000</b>	<b>95 907,76</b>
2	3321	Einzahlungen aus Darlehen an Träger des öffentlichen Rechts	0	0	0,00
2	3322	Einzahlungen aus Darlehen an Beteiligungen	0	0	0,00
2	3323	Einzahlungen aus Darlehen an Unternehmen und Haushalte	0	0	0,00
2	3325	Einzahlungen aus Vorschüssen und Anzahlungen	170 000	170 000	95 907,76
<b>1</b>	<b>333</b>	<b>Einzahlungen aus Kapitaltransfers</b>	<b>93 900</b>	<b>8 000</b>	<b>2 500,00</b>
2	3331	Kapitaltransferzahlungen von Trägern des öffentlichen Rechts	93 900	8 000	2 500,00
2	3332	Kapitaltransferzahlungen von Beteiligungen	0	0	0,00
2	3333	Kapitaltransferzahlungen von Unternehmen	0	0	0,00
2	3334	Kapitaltransferzahlungen von Haushalten und Organisationen ohne Erwerbscharakter	0	0	0,00
2	3335	Kapitaltransferzahlungen vom Ausland	0	0	0,00
<b>SU</b>	<b>33</b>	<b>Summe Einzahlungen Investive Gebarung</b>	<b>265 000</b>	<b>179 200</b>	<b>101 814,28</b>
<b>1</b>	<b>341</b>	<b>Auszahlungen aus der Investitionstätigkeit</b>	<b>1 068 100</b>	<b>1 668 800</b>	<b>1 154 847,69</b>
2	3411	Auszahlungen für den Erwerb von immateriellem Vermögen	139 500	153 700	238 976,87
2	3412	Auszahlungen für den Erwerb von Grundstücken und Grundstückseinrichtungen	133 500	180 000	141 779,28
2	3413	Auszahlungen für den Erwerb von Gebäuden und Bauten	626 500	1 016 500	237 728,21
2	3414	Auszahlungen für den Erwerb von technischen Anlagen, Fahrzeugen und Maschinen	5 300	1 000	8 246,20
2	3415	Auszahlungen für den Erwerb von Amts-, Betriebs- und Geschäftsausstattung	163 300	317 600	528 117,13
2	3416	Auszahlungen für den Erwerb von Kulturgütern	0	0	0,00

MVAG Ebene	MVAG Code	Mittelverwendungs- und -aufbringungsgruppen (1. und 2. Ebene)	Voranschlag 2025	Voranschlag 2024	Ergebnis 2023
2	3417	Auszahlungen für den Erwerb von Beteiligungen	0	0	0,00
2	3418	Auszahlungen für den Erwerb von kofinanzierten Schutzbauten	0	0	0,00
<b>1</b>	<b>342</b>	<b>Auszahlungen aus der Gewährung von Darlehen sowie gewährten Vorschüssen</b>	<b>170 000</b>	<b>170 000</b>	<b>129 400,00</b>
2	3421	Auszahlungen von Darlehen an Träger des öffentlichen Rechts	0	0	0,00
2	3422	Auszahlungen von Darlehen an Beteiligungen	0	0	0,00
2	3423	Auszahlungen von Darlehen an Unternehmen und Haushalte	0	0	0,00
2	3425	Auszahlungen von Vorschüssen und Anzahlungen	170 000	170 000	129 400,00
<b>1</b>	<b>343</b>	<b>Auszahlungen aus Kapitaltransfers</b>	<b>3 400</b>	<b>3 400</b>	<b>3 000,00</b>
2	3431	Kapitaltransferzahlungen an Träger des öffentlichen Rechts	0	0	0,00
2	3432	Kapitaltransferzahlungen an Beteiligungen	0	0	0,00
2	3433	Kapitaltransferzahlungen an Unternehmen (Finanzunternehmen)	1 800	1 800	0,00
2	3434	Kapitaltransferzahlungen an Haushalte und Organisationen ohne Erwerbscharakter	1 600	1 600	3 000,00
2	3435	Kapitaltransferzahlungen an das Ausland	0	0	0,00
<b>SU</b>	<b>34</b>	<b>Summe Auszahlungen investive Gebarung</b>	<b>1 241 500</b>	<b>1 842 200</b>	<b>1 287 247,69</b>
<b>SA2</b>	<b>SA2</b>	<b>Saldo (2) Geldfluss aus der investiven Gebarung (33 – 34)</b>	<b>-976 500</b>	<b>-1 663 000</b>	<b>-1 185 433,41</b>
<b>SA3</b>	<b>SA3</b>	<b>Saldo (3) Nettofinanzierungssaldo (Saldo 1+ Saldo 2)</b>	<b>-47 397 800</b>	<b>-47 138 500</b>	<b>-38 734 927,49</b>
<b>1</b>	<b>351</b>	<b>Einzahlungen aus der Aufnahme von Finanzschulden</b>	<b>615 300</b>	<b>1 660 800</b>	<b>910 238,81</b>
2	3511	Einzahlungen aus empfangenen Darlehen von öffentlichen Körperschaften und Rechtsträgern	0	0	0,00
2	3512	Einzahlungen aus empfangenen Darlehen von Beteiligungen	0	0	0,00
2	3513	Einzahlungen aus empfangenen Darlehen von Unternehmen und privaten Haushalten	0	0	0,00
2	3514	Einzahlungen aus Finanzschulden (Finanzunternehmen)	615 300	1 660 800	910 238,81
2	3515	Einzahlungen aus Aufnahmen von Leasingverbindlichkeiten	0	0	0,00
<b>1</b>	<b>353</b>	<b>Einzahlungen infolge eines Kapitaltausches bei derivativen Finanzinstrumenten mit Grundgeschäft</b>	<b>0</b>	<b>0</b>	<b>0,00</b>
2	3530	Einzahlungen infolge eines Kapitaltausches bei derivativen Finanzinstrumenten mit Grundgeschäft	0	0	0,00
<b>1</b>	<b>355</b>	<b>Einzahlungen aus dem Abgang von Finanzinstrumenten</b>	<b>0</b>	<b>0</b>	<b>0,00</b>
2	3550	Einzahlungen aus dem Abgang von Finanzinstrumenten	0	0	0,00
<b>SU</b>	<b>35</b>	<b>Summe Einzahlungen aus der Finanzierungstätigkeit</b>	<b>615 300</b>	<b>1 660 800</b>	<b>910 238,81</b>
<b>1</b>	<b>361</b>	<b>Auszahlungen aus der Tilgung von Finanzschulden</b>	<b>382 000</b>	<b>303 500</b>	<b>306 897,24</b>
2	3611	Auszahlungen aus empfangenen Darlehen von öffentlichen Körperschaften und Rechtsträgern	0	0	0,00
2	3612	Auszahlungen aus empfangenen Darlehen von Beteiligungen	0	0	0,00
2	3613	Auszahlungen aus empfangenen Darlehen von Unternehmen und privaten Haushalten	0	0	0,00
2	3614	Auszahlungen aus Finanzschulden	382 000	303 500	306 897,24
2	3615	Auszahlungen aus Rückzahlungen von Leasingverbindlichkeiten	0	0	0,00
<b>1</b>	<b>363</b>	<b>Auszahlungen infolge eines Kapitaltausches bei derivativen Finanzinstrumenten mit Grundgeschäft</b>	<b>0</b>	<b>0</b>	<b>0,00</b>
2	3630	Auszahlungen infolge eines Kapitaltausches bei derivativen Finanzinstrumenten mit Grundgeschäft	0	0	0,00
<b>1</b>	<b>365</b>	<b>Auszahlungen für den Erwerb von Finanzinstrumenten</b>	<b>0</b>	<b>0</b>	<b>0,00</b>
2	3650	Auszahlungen für den Erwerb von Finanzinstrumenten	0	0	0,00
<b>SU</b>	<b>36</b>	<b>Summe Auszahlungen aus der Finanzierungstätigkeit</b>	<b>382 000</b>	<b>303 500</b>	<b>306 897,24</b>
<b>SA4</b>	<b>SA4</b>	<b>Saldo (4) Geldfluss aus der Finanzierungstätigkeit (35 - 36)</b>	<b>233 300</b>	<b>1 357 300</b>	<b>603 341,57</b>

MVAG Ebene	MVAG Code	Mittelverwendungs- und -aufbringungsgruppen (1. und 2. Ebene)	Voranschlag 2025	Voranschlag 2024	Ergebnis 2023
<b>SA5</b>	<b>SA5</b>	<b>Saldo (5) Geldfluss aus der voranschlagswirksamen Gebarung (Saldo 3 + Saldo 4)</b>	<b>-47 164 500</b>	<b>-45 781 200</b>	<b>-38 131 585,92</b>
<b>1</b>	<b>411</b>	<b>Einzahlungen aus nicht voranschlagswirksamen Forderungen</b>	<b>0</b>	<b>0</b>	<b>212 410,28</b>
2	4110	Einzahlungen aus nicht voranschlagswirksamen Forderungen	0	0	212 410,28
<b>1</b>	<b>412</b>	<b>Einzahlungen aus nicht voranschlagswirksamen Verbindlichkeiten</b>	<b>0</b>	<b>0</b>	<b>225 682 929,64</b>
2	4120	Einzahlungen aus nicht voranschlagswirksamen Verbindlichkeiten	0	0	225 682 929,64
<b>1</b>	<b>413</b>	<b>Einzahlungen aus der Aufnahme von zur Kassenstärkung eingegangenen Geldverbindlichkeiten (Barvorlagen)</b>	<b>0</b>	<b>0</b>	<b>0,00</b>
2	4130	Einzahlungen aus der Aufnahme von zur Kassenstärkung eingegangenen Geldverbindlichkeiten (Barvorlagen)	0	0	0,00
<b>SU</b>	<b>41</b>	<b>Summe Einzahlungen aus der nicht voranschlagswirksamen Gebarung</b>	<b>0</b>	<b>0</b>	<b>225 895 339,92</b>
<b>1</b>	<b>421</b>	<b>Auszahlungen aus nicht voranschlagswirksamen Forderungen</b>	<b>0</b>	<b>0</b>	<b>252 078,43</b>
2	4210	Auszahlungen aus nicht voranschlagswirksamen Forderungen	0	0	252 078,43
<b>1</b>	<b>422</b>	<b>Auszahlungen aus nicht voranschlagswirksamen Verbindlichkeiten</b>	<b>0</b>	<b>0</b>	<b>227 294 074,37</b>
2	4220	Auszahlungen aus nicht voranschlagswirksamen Verbindlichkeiten	0	0	227 294 074,37
<b>1</b>	<b>423</b>	<b>Auszahlungen zur Tilgung von zur Kassenstärkung eingegangenen Geldverbindlichkeiten (Barvorlagen)</b>	<b>0</b>	<b>0</b>	<b>0,00</b>
2	4230	Auszahlungen zur Tilgung von zur Kassenstärkung eingegangenen Geldverbindlichkeiten (Barvorlagen)	0	0	0,00
<b>SU</b>	<b>42</b>	<b>Summe Auszahlungen aus der nicht voranschlagswirksamen Gebarung</b>	<b>0</b>	<b>0</b>	<b>227 546 152,80</b>
<b>SA6</b>	<b>SA6</b>	<b>Saldo (6) Geldfluss aus der nicht voranschlagswirksamen Gebarung (41-42)</b>	<b>0</b>	<b>0</b>	<b>-1 650 812,88</b>
<b>SA7</b>	<b>SA7</b>	<b>Saldo (7) Veränderung an Zahlungsmitteln (Saldo 5 + Saldo 6)</b>	<b>-47 164 500</b>	<b>-45 781 200</b>	<b>-39 782 398,80</b>

## Ergebnisvoranschlag Bereichsbudget 1 - Öffentliche Ordnung und Sicherheit (Länder und Gemeinden)

MVAG Ebene	MVAG Code	Mittelverwendungs- und -aufbringungsgruppen (1. und 2. Ebene)	Voranschlag 2025	Voranschlag 2024	Ergebnis 2023
<b>1</b>	<b>211</b>	<b>Erträge aus der operativen Verwaltungstätigkeit</b>	<b>550 000</b>	<b>484 300</b>	<b>778 488,79</b>
2	2111	Erträge aus eigenen Abgaben	0	0	0,00
2	2112	Erträge aus Ertragsanteilen	0	0	0,00
2	2113	Erträge aus Gebühren	0	0	0,00
2	2114	Erträge aus Leistungen	523 900	456 900	534 367,63
2	2115	Erträge aus Besitz und wirtschaftlicher Tätigkeit	23 900	23 700	1 706,00
2	2116	Erträge aus Veräußerung und sonstiger Erträge	1 700	3 700	179 594,40
2	2117	Nicht finanzierungswirksame operative Erträge	500	0	62 820,76
<b>1</b>	<b>212</b>	<b>Erträge aus Transfers</b>	<b>337 700</b>	<b>236 100</b>	<b>262 037,15</b>
2	2121	Transferertrag von Trägern des öffentlichen Rechts	119 000	28 000	21 203,16
2	2122	Transferertrag von Beteiligungen	0	0	0,00
2	2123	Transferertrag von Unternehmen (mit Finanzunternehmen)	0	0	0,00
2	2124	Transferertrag von Haushalten und Organisationen ohne Erwerbscharakter	17 600	13 800	21 798,68
2	2125	Transferertrag vom Ausland	0	0	0,00
2	2126	Investitions- und Tilgungszuschüsse zwischen Unternehmungen und Betrieben der Gebietskörperschaft und der Gebietskörperschaft	0	0	0,00
2	2127	Nicht finanzwirksamer Transferertrag	201 100	194 300	219 035,31
<b>1</b>	<b>213</b>	<b>Finanzerträge</b>	<b>0</b>	<b>0</b>	<b>0,00</b>
2	2131	Erträge aus Zinsen	0	0	0,00
2	2132	Erträge aus Zinsen aus derivativen Finanzinstrumenten mit und ohne Grundgeschäft	0	0	0,00
2	2133	Erträge aus Gewinneinnahmen von marktbestimmten Betrieben	0	0	0,00
2	2134	Sonstige Finanzerträge	0	0	0,00
2	2135	Erträge aus Dividenden/Gewinnausschüttungen	0	0	0,00
2	2136	Sonstige nicht finanzierungswirksame Erträge	0	0	0,00
<b>SU</b>	<b>21</b>	<b>Summe Erträge</b>	<b>887 700</b>	<b>720 400</b>	<b>1 040 525,94</b>
<b>1</b>	<b>221</b>	<b>Personalaufwand</b>	<b>3 911 600</b>	<b>3 636 600</b>	<b>3 327 218,27</b>
2	2211	Personalaufwand (Bezüge, Nebengebühren, Mehrleistungen)	3 103 600	2 868 900	2 651 828,41
2	2212	Gesetzlicher und freiwilliger Sozialaufwand	713 100	667 300	579 054,26
2	2213	Sonstiger Personalaufwand	6 900	4 600	4 191,35
2	2214	Nicht finanzierungswirksamer Personalaufwand	88 000	95 800	92 144,25
<b>1</b>	<b>222</b>	<b>Sachaufwand</b>	<b>2 823 200</b>	<b>2 781 900</b>	<b>2 416 012,84</b>
2	2221	Gebrauchs- und Verbrauchsgüter, Handelswaren	460 600	331 500	255 854,77
2	2222	Verwaltungs- und Betriebsaufwand	365 000	440 400	372 799,22
2	2223	Leasing- und Mietaufwand	116 100	106 500	88 557,02
2	2224	Instandhaltung	294 400	415 900	316 435,97
2	2225	Sonstiger Sachaufwand	848 600	824 900	656 805,39
2	2226	Nicht finanzierungswirksamer Sachaufwand	738 500	662 700	725 560,47

MVAG Ebene	MVAG Code	Mittelverwendungs- und -aufbringungsgruppen (1. und 2. Ebene)	Voranschlag 2025	Voranschlag 2024	Ergebnis 2023
<b>1</b>	<b>223</b>	<b>Transferaufwand</b>	<b>70 800</b>	<b>261 600</b>	<b>217 839,99</b>
2	2231	Transferaufwand an Träger des öffentlichen Rechts	27 000	30 000	30 223,00
2	2232	Transferaufwand an Beteiligungen	0	0	0,00
2	2233	Transferaufwand an Unternehmen (mit Finanzunternehmen)	0	186 900	137 493,28
2	2234	Transferaufwand an Haushalte und Organisationen ohne Erwerbscharakter	43 800	44 700	50 123,71
2	2235	Transferaufwand an das Ausland	0	0	0,00
2	2236	Investitions- und Tilgungszuschüsse zwischen Unternehmungen und Betrieben der Gebietskörperschaft und der Gebietskörperschaft	0	0	0,00
2	2237	Nicht finanzierungswirksamer Transferaufwand	0	0	0,00
<b>1</b>	<b>224</b>	<b>Finanzaufwand</b>	<b>29 800</b>	<b>33 200</b>	<b>32 445,06</b>
2	2241	Aufwendungen für Zinsen	29 800	33 200	32 445,06
2	2242	Zinsen und sonstige Aufwendungen aus derivativen Finanzinstrumenten mit und ohne Grundgeschäft	0	0	0,00
2	2243	Gewinnentnahmen von Unternehmungen und marktbestimmten Betrieben der Gebietskörperschaft (innerhalb der Gebietskörperschaft)	0	0	0,00
2	2244	Sonstiger Finanzaufwand	0	0	0,00
2	2245	Nicht finanzierungswirksamer Finanzaufwand	0	0	0,00
<b>SU</b>	<b>22</b>	<b>Summe Aufwendungen</b>	<b>6 835 400</b>	<b>6 713 300</b>	<b>5 993 516,16</b>
<b>SA0</b>	<b>SA0</b>	<b>Saldo (0) Nettoergebnis (21 - 22)</b>	<b>-5 947 700</b>	<b>-5 992 900</b>	<b>-4 952 990,22</b>
<b>1</b>	<b>230</b>	<b>Entnahmen von Haushaltsrücklagen</b>	<b>15 500</b>	<b>0</b>	<b>264 888,22</b>
2	2301	Entnahmen von Haushaltsrücklagen	15 500	0	264 888,22
<b>1</b>	<b>240</b>	<b>Zuweisungen an Haushaltsrücklagen</b>	<b>0</b>	<b>282 000</b>	<b>20 182,64</b>
2	2401	Zuweisungen an Haushaltsrücklagen	0	282 000	20 182,64
<b>SA01</b>	<b>SA01</b>	<b>Saldo (01) Haushaltsrücklagen (230 - 240)</b>	<b>15 500</b>	<b>-282 000</b>	<b>244 705,58</b>
<b>SA00</b>	<b>SA00</b>	<b>Saldo (00) Nettoergebnis nach Haushaltsrücklagen (Saldo 0 + Saldo 01)</b>	<b>-5 932 200</b>	<b>-6 274 900</b>	<b>-4 708 284,64</b>

## Finanzierungsvoranschlag Bereichsbudget 1 - Öffentliche Ordnung und Sicherheit (Länder und Gemeinden)

MVAG Ebene	MVAG Code	Mittelverwendungs- und -aufbringungsgruppen (1. und 2. Ebene)	Voranschlag 2025	Voranschlag 2024	Ergebnis 2023
<b>1</b>	<b>311</b>	<b>Einzahlungen aus operativer Verwaltungstätigkeit</b>	<b>548 500</b>	<b>481 300</b>	<b>582 655,48</b>
2	3111	Einzahlungen aus eigenen Abgaben	0	0	0,00
2	3112	Einzahlungen aus Ertragsanteilen	0	0	0,00
2	3113	Einzahlungen aus Gebühren	0	0	0,00
2	3114	Einzahlungen aus Leistungen	523 900	456 900	569 378,73
2	3115	Einzahlungen aus Besitz und wirtschaftlicher Tätigkeiten	23 900	23 700	4 228,00
2	3116	Einzahlungen aus Veräußerung von geringwertigen Wirtschaftsgütern (GWG) und sonstige Einzahlungen	700	700	9 048,75
<b>1</b>	<b>312</b>	<b>Einzahlungen aus Transfers</b>	<b>136 600</b>	<b>41 800</b>	<b>54 150,24</b>
2	3121	Transferzahlungen von Trägern des öffentlichen Rechts	119 000	28 000	31 253,16
2	3122	Transferzahlungen von Beteiligungen	0	0	0,00
2	3123	Transferzahlungen von Unternehmen (inkl. Finanzunternehmen)	0	0	0,00
2	3124	Transferzahlungen von Haushalten und Organisationen ohne Erwerbscharakter	17 600	13 800	22 897,08
2	3125	Transferzahlungen vom Ausland	0	0	0,00
2	3126	Investitions- und Tilgungszuschüsse zwischen Unternehmungen und Betrieben der Gebietskörperschaft und der Gebietskörperschaft	0	0	0,00
<b>1</b>	<b>313</b>	<b>Einzahlungen aus Finanzerträgen</b>	<b>0</b>	<b>0</b>	<b>0,00</b>
2	3131	Einzahlungen aus Zinserträgen	0	0	0,00
2	3132	Einzahlungen aus Zinsen aus derivativen Finanzinstrumenten mit und ohne Grundgeschäft	0	0	0,00
2	3133	Einzahlungen aus Gewinnentnahmen von marktbestimmten Betrieben	0	0	0,00
2	3134	Sonstige Einzahlungen aus Finanzerträgen	0	0	0,00
2	3135	Einzahlungen aus Dividenden/Gewinnausschüttungen	0	0	0,00
<b>SU</b>	<b>31</b>	<b>Summe Einzahlungen Operative Gebarung</b>	<b>685 100</b>	<b>523 100</b>	<b>636 805,72</b>
<b>1</b>	<b>321</b>	<b>Auszahlungen aus Personalaufwand</b>	<b>3 823 600</b>	<b>3 540 800</b>	<b>3 234 879,46</b>
2	3211	Auszahlungen für Personalaufwand (Bezüge, Nebengebühren- und Mehrleistungsvergütungen)	3 103 600	2 868 900	2 651 640,26
2	3212	Auszahlungen für gesetzliche und freiwillige Sozialaufwendungen	713 100	667 300	579 027,81
2	3213	Auszahlungen aus sonstigem Personalaufwand	6 900	4 600	4 211,39
<b>1</b>	<b>322</b>	<b>Auszahlungen aus Sachaufwand</b>	<b>2 084 200</b>	<b>2 118 900</b>	<b>1 704 006,57</b>
2	3221	Auszahlungen für Gebrauchs- und Verbrauchsgüter, Handelswaren	460 600	331 500	260 711,09
2	3222	Auszahlungen für Verwaltungs- und Betriebsaufwand	365 000	440 400	397 235,40
2	3223	Auszahlungen für Leasing- und Mietaufwand	116 100	106 500	88 136,58
2	3224	Auszahlungen für Instandhaltung	294 400	415 900	286 481,48
2	3225	Sonstige Auszahlungen aus Sachaufwand	848 100	824 600	671 442,02
2	3226	Auszahlungen aus der Inanspruchnahme von Haftungen	0	0	0,00
<b>1</b>	<b>323</b>	<b>Auszahlungen aus Transfers</b>	<b>70 800</b>	<b>94 900</b>	<b>101 746,71</b>
2	3231	Transferzahlungen an Träger des öffentlichen Rechts	27 000	30 000	30 223,00
2	3232	Transferzahlungen an Beteiligungen	0	0	0,00
2	3233	Transferzahlungen an Unternehmen (inkl. Finanzunternehmen)	0	20 200	10 700,00



MVAG Ebene	MVAG Code	Mittelverwendungs- und -aufbringungsgruppen (1. und 2. Ebene)	Voranschlag 2025	Voranschlag 2024	Ergebnis 2023
2	3234	Transferzahlungen an Haushalte und Organisationen ohne Erwerbscharakter	43 800	44 700	60 823,71
2	3235	Transferzahlungen an das Ausland	0	0	0,00
2	3236	Investitions- und Tilgungszuschüsse zwischen Unternehmungen und Betrieben der Gebietskörperschaft und der Gebietskörperschaft	0	0	0,00
<b>1</b>	<b>324</b>	<b>Auszahlungen aus Finanzaufwand</b>	<b>29 800</b>	<b>33 200</b>	<b>32 445,06</b>
2	3241	Auszahlungen für Zinsen	29 800	33 200	32 445,06
2	3242	Auszahlungen für Zinsen aus derivativen Finanzinstrumenten mit und ohne Grundgeschäft	0	0	0,00
2	3243	Auszahlungen aus Gewinnentnahmen von marktbestimmten Betrieben	0	0	0,00
2	3244	Sonstige Auszahlungen aus Finanzaufwendungen	0	0	0,00
<b>SU</b>	<b>32</b>	<b>Summe Auszahlungen Operative Gebarung</b>	<b>6 008 400</b>	<b>5 787 800</b>	<b>5 073 077,80</b>
<b>SA1</b>	<b>SA1</b>	<b>Saldo (1) Geldfluss aus der operativen Gebarung (31 - 32)</b>	<b>-5 323 300</b>	<b>-5 264 700</b>	<b>-4 436 272,08</b>
<b>1</b>	<b>331</b>	<b>Einzahlungen aus der Investitionstätigkeit</b>	<b>1 000</b>	<b>3 000</b>	<b>900,00</b>
2	3311	Einzahlungen aus der Veräußerung von immateriellem Vermögen	0	0	0,00
2	3312	Einzahlungen aus der Veräußerung von Grundstücken und Grundstückseinrichtungen	0	0	0,00
2	3313	Einzahlungen aus der Veräußerung von Gebäuden und Bauten	0	0	0,00
2	3314	Einzahlungen aus der Veräußerung von technischen Anlagen, Fahrzeugen und Maschinen	1 000	3 000	900,00
2	3315	Einzahlungen aus der Veräußerung von Amts-, Betriebs- und Geschäftsausstattung	0	0	0,00
2	3316	Einzahlungen aus der Veräußerung von Kulturgütern	0	0	0,00
2	3317	Einzahlungen aus der Veräußerung von Beteiligungen	0	0	0,00
2	3318	Einzahlungen aus der Veräußerung von kofinanzierten Schutzbauten	0	0	0,00
<b>1</b>	<b>332</b>	<b>Einzahlungen aus der Rückzahlung von Darlehen sowie gewährten Vorschüssen</b>	<b>0</b>	<b>0</b>	<b>0,00</b>
2	3321	Einzahlungen aus Darlehen an Träger des öffentlichen Rechts	0	0	0,00
2	3322	Einzahlungen aus Darlehen an Beteiligungen	0	0	0,00
2	3323	Einzahlungen aus Darlehen an Unternehmen und Haushalte	0	0	0,00
2	3325	Einzahlungen aus Vorschüssen und Anzahlungen	0	0	0,00
<b>1</b>	<b>333</b>	<b>Einzahlungen aus Kapitaltransfers</b>	<b>302 000</b>	<b>503 000</b>	<b>4 500,24</b>
2	3331	Kapitaltransferzahlungen von Trägern des öffentlichen Rechts	299 000	500 000	4 500,24
2	3332	Kapitaltransferzahlungen von Beteiligungen	0	0	0,00
2	3333	Kapitaltransferzahlungen von Unternehmen	0	0	0,00
2	3334	Kapitaltransferzahlungen von Haushalten und Organisationen ohne Erwerbscharakter	3 000	3 000	0,00
2	3335	Kapitaltransferzahlungen vom Ausland	0	0	0,00
<b>SU</b>	<b>33</b>	<b>Summe Einzahlungen Investive Gebarung</b>	<b>303 000</b>	<b>506 000</b>	<b>5 400,24</b>
<b>1</b>	<b>341</b>	<b>Auszahlungen aus der Investitionstätigkeit</b>	<b>2 615 900</b>	<b>1 368 900</b>	<b>1 413 240,70</b>
2	3411	Auszahlungen für den Erwerb von immateriellem Vermögen	2 000	4 200	128,52
2	3412	Auszahlungen für den Erwerb von Grundstücken und Grundstückseinrichtungen	44 000	282 500	189 298,94
2	3413	Auszahlungen für den Erwerb von Gebäuden und Bauten	10 000	487 500	1 019 351,38
2	3414	Auszahlungen für den Erwerb von technischen Anlagen, Fahrzeugen und Maschinen	2 464 900	467 100	106 443,66
2	3415	Auszahlungen für den Erwerb von Amts-, Betriebs- und Geschäftsausstattung	95 000	127 600	98 018,20
2	3416	Auszahlungen für den Erwerb von Kulturgütern	0	0	0,00



MVAG Ebene	MVAG Code	Mittelverwendungs- und -aufbringungsgruppen (1. und 2. Ebene)	Voranschlag 2025	Voranschlag 2024	Ergebnis 2023
2	3417	Auszahlungen für den Erwerb von Beteiligungen	0	0	0,00
2	3418	Auszahlungen für den Erwerb von kofinanzierten Schutzbauten	0	0	0,00
<b>1</b>	<b>342</b>	<b>Auszahlungen aus der Gewährung von Darlehen sowie gewährten Vorschüssen</b>	<b>0</b>	<b>0</b>	<b>0,00</b>
2	3421	Auszahlungen von Darlehen an Träger des öffentlichen Rechts	0	0	0,00
2	3422	Auszahlungen von Darlehen an Beteiligungen	0	0	0,00
2	3423	Auszahlungen von Darlehen an Unternehmen und Haushalte	0	0	0,00
2	3425	Auszahlungen von Vorschüssen und Anzahlungen	0	0	0,00
<b>1</b>	<b>343</b>	<b>Auszahlungen aus Kapitaltransfers</b>	<b>0</b>	<b>166 700</b>	<b>132 793,28</b>
2	3431	Kapitaltransferzahlungen an Träger des öffentlichen Rechts	0	0	0,00
2	3432	Kapitaltransferzahlungen an Beteiligungen	0	0	0,00
2	3433	Kapitaltransferzahlungen an Unternehmen (Finanzunternehmen)	0	166 700	132 793,28
2	3434	Kapitaltransferzahlungen an Haushalte und Organisationen ohne Erwerbscharakter	0	0	0,00
2	3435	Kapitaltransferzahlungen an das Ausland	0	0	0,00
<b>SU</b>	<b>34</b>	<b>Summe Auszahlungen investive Gebarung</b>	<b>2 615 900</b>	<b>1 535 600</b>	<b>1 546 033,98</b>
<b>SA2</b>	<b>SA2</b>	<b>Saldo (2) Geldfluss aus der investiven Gebarung (33 – 34)</b>	<b>-2 312 900</b>	<b>-1 029 600</b>	<b>-1 540 633,74</b>
<b>SA3</b>	<b>SA3</b>	<b>Saldo (3) Nettofinanzierungssaldo (Saldo 1+ Saldo 2)</b>	<b>-7 636 200</b>	<b>-6 294 300</b>	<b>-5 976 905,82</b>
<b>1</b>	<b>351</b>	<b>Einzahlungen aus der Aufnahme von Finanzschulden</b>	<b>2 298 400</b>	<b>1 145 900</b>	<b>200 288,18</b>
2	3511	Einzahlungen aus empfangenen Darlehen von öffentlichen Körperschaften und Rechtsträgern	0	0	0,00
2	3512	Einzahlungen aus empfangenen Darlehen von Beteiligungen	0	0	0,00
2	3513	Einzahlungen aus empfangenen Darlehen von Unternehmen und privaten Haushalten	0	0	0,00
2	3514	Einzahlungen aus Finanzschulden (Finanzunternehmen)	2 298 400	1 145 900	200 288,18
2	3515	Einzahlungen aus Aufnahmen von Leasingverbindlichkeiten	0	0	0,00
<b>1</b>	<b>353</b>	<b>Einzahlungen infolge eines Kapitaltausches bei derivativen Finanzinstrumenten mit Grundgeschäft</b>	<b>0</b>	<b>0</b>	<b>0,00</b>
2	3530	Einzahlungen infolge eines Kapitaltausches bei derivativen Finanzinstrumenten mit Grundgeschäft	0	0	0,00
<b>1</b>	<b>355</b>	<b>Einzahlungen aus dem Abgang von Finanzinstrumenten</b>	<b>0</b>	<b>0</b>	<b>0,00</b>
2	3550	Einzahlungen aus dem Abgang von Finanzinstrumenten	0	0	0,00
<b>SU</b>	<b>35</b>	<b>Summe Einzahlungen aus der Finanzierungstätigkeit</b>	<b>2 298 400</b>	<b>1 145 900</b>	<b>200 288,18</b>
<b>1</b>	<b>361</b>	<b>Auszahlungen aus der Tilgung von Finanzschulden</b>	<b>125 300</b>	<b>106 800</b>	<b>106 600,35</b>
2	3611	Auszahlungen aus empfangenen Darlehen von öffentlichen Körperschaften und Rechtsträgern	0	0	0,00
2	3612	Auszahlungen aus empfangenen Darlehen von Beteiligungen	0	0	0,00
2	3613	Auszahlungen aus empfangenen Darlehen von Unternehmen und privaten Haushalten	0	0	0,00
2	3614	Auszahlungen aus Finanzschulden	125 300	106 800	106 600,35
2	3615	Auszahlungen aus Rückzahlungen von Leasingverbindlichkeiten	0	0	0,00
<b>1</b>	<b>363</b>	<b>Auszahlungen infolge eines Kapitaltausches bei derivativen Finanzinstrumenten mit Grundgeschäft</b>	<b>0</b>	<b>0</b>	<b>0,00</b>
2	3630	Auszahlungen infolge eines Kapitaltausches bei derivativen Finanzinstrumenten mit Grundgeschäft	0	0	0,00
<b>1</b>	<b>365</b>	<b>Auszahlungen für den Erwerb von Finanzinstrumenten</b>	<b>0</b>	<b>0</b>	<b>0,00</b>
2	3650	Auszahlungen für den Erwerb von Finanzinstrumenten	0	0	0,00
<b>SU</b>	<b>36</b>	<b>Summe Auszahlungen aus der Finanzierungstätigkeit</b>	<b>125 300</b>	<b>106 800</b>	<b>106 600,35</b>
<b>SA4</b>	<b>SA4</b>	<b>Saldo (4) Geldfluss aus der Finanzierungstätigkeit (35 - 36)</b>	<b>2 173 100</b>	<b>1 039 100</b>	<b>93 687,83</b>

MVAG Ebene	MVAG Code	Mittelverwendungs- und -aufbringungsgruppen (1. und 2. Ebene)	Voranschlag 2025	Voranschlag 2024	Ergebnis 2023
<b>SA5</b>	<b>SA5</b>	<b>Saldo (5) Geldfluss aus der voranschlagswirksamen Gebarung (Saldo 3 + Saldo 4)</b>	<b>-5 463 100</b>	<b>-5 255 200</b>	<b>-5 883 217,99</b>
<b>1</b>	<b>411</b>	<b>Einzahlungen aus nicht voranschlagswirksamen Forderungen</b>	<b>0</b>	<b>0</b>	<b>0,00</b>
2	4110	Einzahlungen aus nicht voranschlagswirksamen Forderungen	0	0	0,00
<b>1</b>	<b>412</b>	<b>Einzahlungen aus nicht voranschlagswirksamen Verbindlichkeiten</b>	<b>0</b>	<b>0</b>	<b>0,00</b>
2	4120	Einzahlungen aus nicht voranschlagswirksamen Verbindlichkeiten	0	0	0,00
<b>1</b>	<b>413</b>	<b>Einzahlungen aus der Aufnahme von zur Kassenstärkung eingegangenen Geldverbindlichkeiten (Barvorlagen)</b>	<b>0</b>	<b>0</b>	<b>0,00</b>
2	4130	Einzahlungen aus der Aufnahme von zur Kassenstärkung eingegangenen Geldverbindlichkeiten (Barvorlagen)	0	0	0,00
<b>SU</b>	<b>41</b>	<b>Summe Einzahlungen aus der nicht voranschlagswirksamen Gebarung</b>	<b>0</b>	<b>0</b>	<b>0,00</b>
<b>1</b>	<b>421</b>	<b>Auszahlungen aus nicht voranschlagswirksamen Forderungen</b>	<b>0</b>	<b>0</b>	<b>0,00</b>
2	4210	Auszahlungen aus nicht voranschlagswirksamen Forderungen	0	0	0,00
<b>1</b>	<b>422</b>	<b>Auszahlungen aus nicht voranschlagswirksamen Verbindlichkeiten</b>	<b>0</b>	<b>0</b>	<b>0,00</b>
2	4220	Auszahlungen aus nicht voranschlagswirksamen Verbindlichkeiten	0	0	0,00
<b>1</b>	<b>423</b>	<b>Auszahlungen zur Tilgung von zur Kassenstärkung eingegangenen Geldverbindlichkeiten (Barvorlagen)</b>	<b>0</b>	<b>0</b>	<b>0,00</b>
2	4230	Auszahlungen zur Tilgung von zur Kassenstärkung eingegangenen Geldverbindlichkeiten (Barvorlagen)	0	0	0,00
<b>SU</b>	<b>42</b>	<b>Summe Auszahlungen aus der nicht voranschlagswirksamen Gebarung</b>	<b>0</b>	<b>0</b>	<b>0,00</b>
<b>SA6</b>	<b>SA6</b>	<b>Saldo (6) Geldfluss aus der nicht voranschlagswirksamen Gebarung (41-42)</b>	<b>0</b>	<b>0</b>	<b>0,00</b>
<b>SA7</b>	<b>SA7</b>	<b>Saldo (7) Veränderung an Zahlungsmitteln (Saldo 5 + Saldo 6)</b>	<b>-5 463 100</b>	<b>-5 255 200</b>	<b>-5 883 217,99</b>

## Ergebnisvoranschlag Bereichsbudget 2 - Unterricht, Erziehung, Sport und Wissenschaft (Länder und Gemeinden)

MVAG Ebene	MVAG Code	Mittelverwendungs- und -aufbringungsgruppen (1. und 2. Ebene)	Voranschlag 2025	Voranschlag 2024	Ergebnis 2023
<b>1</b>	<b>211</b>	<b>Erträge aus der operativen Verwaltungstätigkeit</b>	<b>4 991 700</b>	<b>5 019 600</b>	<b>6 312 888,09</b>
2	2111	Erträge aus eigenen Abgaben	0	0	0,00
2	2112	Erträge aus Ertragsanteilen	0	0	0,00
2	2113	Erträge aus Gebühren	0	0	0,00
2	2114	Erträge aus Leistungen	4 039 600	3 547 900	3 469 165,13
2	2115	Erträge aus Besitz und wirtschaftlicher Tätigkeit	464 300	499 200	360 427,60
2	2116	Erträge aus Veräußerung und sonstiger Erträge	337 900	882 000	2 111 089,22
2	2117	Nicht finanzierungswirksame operative Erträge	149 900	90 500	372 206,14
<b>1</b>	<b>212</b>	<b>Erträge aus Transfers</b>	<b>9 074 600</b>	<b>8 671 100</b>	<b>6 419 842,26</b>
2	2121	Transferertrag von Trägern des öffentlichen Rechts	8 153 300	7 657 600	5 530 580,32
2	2122	Transferertrag von Beteiligungen	0	0	0,00
2	2123	Transferertrag von Unternehmen (mit Finanzunternehmen)	500	500	2 880,00
2	2124	Transferertrag von Haushalten und Organisationen ohne Erwerbscharakter	0	0	0,00
2	2125	Transferertrag vom Ausland	55 000	148 500	0,00
2	2126	Investitions- und Tilgungszuschüsse zwischen Unternehmungen und Betrieben der Gebietskörperschaft und der Gebietskörperschaft	0	0	0,00
2	2127	Nicht finanzwirksamer Transferertrag	865 800	864 500	886 381,94
<b>1</b>	<b>213</b>	<b>Finanzerträge</b>	<b>0</b>	<b>0</b>	<b>0,00</b>
2	2131	Erträge aus Zinsen	0	0	0,00
2	2132	Erträge aus Zinsen aus derivativen Finanzinstrumenten mit und ohne Grundgeschäft	0	0	0,00
2	2133	Erträge aus Gewinneinnahmen von marktbestimmten Betrieben	0	0	0,00
2	2134	Sonstige Finanzerträge	0	0	0,00
2	2135	Erträge aus Dividenden/Gewinnausschüttungen	0	0	0,00
2	2136	Sonstige nicht finanzierungswirksame Erträge	0	0	0,00
<b>SU</b>	<b>21</b>	<b>Summe Erträge</b>	<b>14 066 300</b>	<b>13 690 700</b>	<b>12 732 730,35</b>
<b>1</b>	<b>221</b>	<b>Personalaufwand</b>	<b>21 133 600</b>	<b>19 390 800</b>	<b>16 691 928,49</b>
2	2211	Personalaufwand (Bezüge, Nebengebühren, Mehrleistungen)	16 426 300	14 973 700	12 988 914,17
2	2212	Gesetzlicher und freiwilliger Sozialaufwand	4 333 800	3 944 900	3 442 639,03
2	2213	Sonstiger Personalaufwand	42 500	41 600	37 037,58
2	2214	Nicht finanzierungswirksamer Personalaufwand	331 000	430 600	223 337,71
<b>1</b>	<b>222</b>	<b>Sachaufwand</b>	<b>17 199 700</b>	<b>17 512 500</b>	<b>15 070 894,84</b>
2	2221	Gebrauchs- und Verbrauchsgüter, Handelswaren	1 245 500	1 134 900	889 126,86
2	2222	Verwaltungs- und Betriebsaufwand	2 072 900	2 478 000	1 902 554,79
2	2223	Leasing- und Mietaufwand	486 000	631 300	539 215,74
2	2224	Instandhaltung	1 346 600	1 446 400	1 086 731,56
2	2225	Sonstiger Sachaufwand	8 909 900	8 686 600	7 171 873,67
2	2226	Nicht finanzierungswirksamer Sachaufwand	3 138 800	3 135 300	3 481 392,22

MVAG Ebene	MVAG Code	Mittelverwendungs- und -aufbringungsgruppen (1. und 2. Ebene)	Voranschlag 2025	Voranschlag 2024	Ergebnis 2023
<b>1</b>	<b>223</b>	<b>Transferaufwand</b>	<b>15 944 900</b>	<b>14 967 500</b>	<b>13 062 834,32</b>
2	2231	Transferaufwand an Träger des öffentlichen Rechts	5 012 800	5 253 500	4 421 808,40
2	2232	Transferaufwand an Beteiligungen	0	0	0,00
2	2233	Transferaufwand an Unternehmen (mit Finanzunternehmen)	5 984 000	3 623 200	3 551 535,64
2	2234	Transferaufwand an Haushalte und Organisationen ohne Erwerbscharakter	4 948 100	6 090 800	5 089 490,28
2	2235	Transferaufwand an das Ausland	0	0	0,00
2	2236	Investitions- und Tilgungszuschüsse zwischen Unternehmungen und Betrieben der Gebietskörperschaft und der Gebietskörperschaft	0	0	0,00
2	2237	Nicht finanzierungswirksamer Transferaufwand	0	0	0,00
<b>1</b>	<b>224</b>	<b>Finanzaufwand</b>	<b>334 200</b>	<b>404 500</b>	<b>401 526,62</b>
2	2241	Aufwendungen für Zinsen	334 200	404 500	401 526,62
2	2242	Zinsen und sonstige Aufwendungen aus derivativen Finanzinstrumenten mit und ohne Grundgeschäft	0	0	0,00
2	2243	Gewinnentnahmen von Unternehmungen und marktbestimmten Betrieben der Gebietskörperschaft (innerhalb der Gebietskörperschaft)	0	0	0,00
2	2244	Sonstiger Finanzaufwand	0	0	0,00
2	2245	Nicht finanzierungswirksamer Finanzaufwand	0	0	0,00
<b>SU</b>	<b>22</b>	<b>Summe Aufwendungen</b>	<b>54 612 400</b>	<b>52 275 300</b>	<b>45 227 184,27</b>
<b>SA0</b>	<b>SA0</b>	<b>Saldo (0) Nettoergebnis (21 - 22)</b>	<b>-40 546 100</b>	<b>-38 584 600</b>	<b>-32 494 453,92</b>
<b>1</b>	<b>230</b>	<b>Entnahmen von Haushaltsrücklagen</b>	<b>6 390 000</b>	<b>10 500</b>	<b>1 725 591,89</b>
2	2301	Entnahmen von Haushaltsrücklagen	6 390 000	10 500	1 725 591,89
<b>1</b>	<b>240</b>	<b>Zuweisungen an Haushaltsrücklagen</b>	<b>371 400</b>	<b>0</b>	<b>1 356 970,22</b>
2	2401	Zuweisungen an Haushaltsrücklagen	371 400	0	1 356 970,22
<b>SA01</b>	<b>SA01</b>	<b>Saldo (01) Haushaltsrücklagen (230 - 240)</b>	<b>6 018 600</b>	<b>10 500</b>	<b>368 621,67</b>
<b>SA00</b>	<b>SA00</b>	<b>Saldo (00) Nettoergebnis nach Haushaltsrücklagen (Saldo 0 + Saldo 01)</b>	<b>-34 527 500</b>	<b>-38 574 100</b>	<b>-32 125 832,25</b>

## Finanzierungsvoranschlag Bereichsbudget 2 - Unterricht, Erziehung, Sport und Wissenschaft (Länder und Gemeinden)

MVAG Ebene	MVAG Code	Mittelverwendungs- und -aufbringungsgruppen (1. und 2. Ebene)	Voranschlag 2025	Voranschlag 2024	Ergebnis 2023
<b>1</b>	<b>311</b>	<b>Einzahlungen aus operativer Verwaltungstätigkeit</b>	<b>4 841 700</b>	<b>4 929 000</b>	<b>4 786 767,50</b>
2	3111	Einzahlungen aus eigenen Abgaben	0	0	0,00
2	3112	Einzahlungen aus Ertragsanteilen	0	0	0,00
2	3113	Einzahlungen aus Gebühren	0	0	0,00
2	3114	Einzahlungen aus Leistungen	4 039 600	3 547 900	3 440 946,62
2	3115	Einzahlungen aus Besitz und wirtschaftlicher Tätigkeiten	464 300	499 200	399 124,92
2	3116	Einzahlungen aus Veräußerung von geringwertigen Wirtschaftsgütern (GWG) und sonstige Einzahlungen	337 800	881 900	946 695,96
<b>1</b>	<b>312</b>	<b>Einzahlungen aus Transfers</b>	<b>8 208 800</b>	<b>7 806 600</b>	<b>5 598 003,00</b>
2	3121	Transferzahlungen von Trägern des öffentlichen Rechts	8 153 300	7 657 600	5 595 123,00
2	3122	Transferzahlungen von Beteiligungen	0	0	0,00
2	3123	Transferzahlungen von Unternehmen (inkl. Finanzunternehmen)	500	500	2 880,00
2	3124	Transferzahlungen von Haushalten und Organisationen ohne Erwerbscharakter	0	0	0,00
2	3125	Transferzahlungen vom Ausland	55 000	148 500	0,00
2	3126	Investitions- und Tilgungszuschüsse zwischen Unternehmungen und Betrieben der Gebietskörperschaft und der Gebietskörperschaft	0	0	0,00
<b>1</b>	<b>313</b>	<b>Einzahlungen aus Finanzerträgen</b>	<b>0</b>	<b>0</b>	<b>0,00</b>
2	3131	Einzahlungen aus Zinserträgen	0	0	0,00
2	3132	Einzahlungen aus Zinsen aus derivativen Finanzinstrumenten mit und ohne Grundgeschäft	0	0	0,00
2	3133	Einzahlungen aus Gewinnentnahmen von marktbestimmten Betrieben	0	0	0,00
2	3134	Sonstige Einzahlungen aus Finanzerträgen	0	0	0,00
2	3135	Einzahlungen aus Dividenden/Gewinnausschüttungen	0	0	0,00
<b>SU</b>	<b>31</b>	<b>Summe Einzahlungen Operative Gebarung</b>	<b>13 050 500</b>	<b>12 735 600</b>	<b>10 384 770,50</b>
<b>1</b>	<b>321</b>	<b>Auszahlungen aus Personalaufwand</b>	<b>20 802 600</b>	<b>18 960 200</b>	<b>16 438 328,04</b>
2	3211	Auszahlungen für Personalaufwand (Bezüge, Nebengebühren- und Mehrleistungsvergütungen)	16 426 300	14 973 700	12 988 560,95
2	3212	Auszahlungen für gesetzliche und freiwillige Sozialaufwendungen	4 333 800	3 944 900	3 412 719,49
2	3213	Auszahlungen aus sonstigem Personalaufwand	42 500	41 600	37 047,60
<b>1</b>	<b>322</b>	<b>Auszahlungen aus Sachaufwand</b>	<b>14 050 700</b>	<b>14 368 400</b>	<b>11 887 962,53</b>
2	3221	Auszahlungen für Gebrauchs- und Verbrauchsgüter, Handelswaren	1 245 500	1 134 900	936 967,28
2	3222	Auszahlungen für Verwaltungs- und Betriebsaufwand	2 072 900	2 478 000	2 163 070,59
2	3223	Auszahlungen für Leasing- und Mietaufwand	486 000	631 300	559 189,42
2	3224	Auszahlungen für Instandhaltung	1 346 600	1 446 400	945 438,09
2	3225	Sonstige Auszahlungen aus Sachaufwand	8 899 700	8 677 800	7 283 297,15
2	3226	Auszahlungen aus der Inanspruchnahme von Haftungen	0	0	0,00
<b>1</b>	<b>323</b>	<b>Auszahlungen aus Transfers</b>	<b>13 974 800</b>	<b>12 256 200</b>	<b>9 373 748,71</b>
2	3231	Transferzahlungen an Träger des öffentlichen Rechts	5 012 700	5 253 400	4 421 808,40
2	3232	Transferzahlungen an Beteiligungen	0	0	0,00
2	3233	Transferzahlungen an Unternehmen (inkl. Finanzunternehmen)	4 585 000	1 511 200	620 960,52

MVAG Ebene	MVAG Code	Mittelverwendungs- und -aufbringungsgruppen (1. und 2. Ebene)	Voranschlag 2025	Voranschlag 2024	Ergebnis 2023
2	3234	Transferzahlungen an Haushalte und Organisationen ohne Erwerbscharakter	4 377 100	5 491 600	4 330 979,79
2	3235	Transferzahlungen an das Ausland	0	0	0,00
2	3236	Investitions- und Tilgungszuschüsse zwischen Unternehmungen und Betrieben der Gebietskörperschaft und der Gebietskörperschaft	0	0	0,00
<b>1</b>	<b>324</b>	<b>Auszahlungen aus Finanzaufwand</b>	<b>334 200</b>	<b>404 500</b>	<b>401 526,62</b>
2	3241	Auszahlungen für Zinsen	334 200	404 500	401 526,62
2	3242	Auszahlungen für Zinsen aus derivativen Finanzinstrumenten mit und ohne Grundgeschäft	0	0	0,00
2	3243	Auszahlungen aus Gewinnentnahmen von marktbestimmten Betrieben	0	0	0,00
2	3244	Sonstige Auszahlungen aus Finanzaufwendungen	0	0	0,00
<b>SU</b>	<b>32</b>	<b>Summe Auszahlungen Operative Gebarung</b>	<b>49 162 300</b>	<b>45 989 300</b>	<b>38 101 565,90</b>
<b>SA1</b>	<b>SA1</b>	<b>Saldo (1) Geldfluss aus der operativen Gebarung (31 - 32)</b>	<b>-36 111 800</b>	<b>-33 253 700</b>	<b>-27 716 795,40</b>
<b>1</b>	<b>331</b>	<b>Einzahlungen aus der Investitionstätigkeit</b>	<b>100</b>	<b>100</b>	<b>0,00</b>
2	3311	Einzahlungen aus der Veräußerung von immateriellem Vermögen	0	0	0,00
2	3312	Einzahlungen aus der Veräußerung von Grundstücken und Grundstückseinrichtungen	100	100	0,00
2	3313	Einzahlungen aus der Veräußerung von Gebäuden und Bauten	0	0	0,00
2	3314	Einzahlungen aus der Veräußerung von technischen Anlagen, Fahrzeugen und Maschinen	0	0	0,00
2	3315	Einzahlungen aus der Veräußerung von Amts-, Betriebs- und Geschäftsausstattung	0	0	0,00
2	3316	Einzahlungen aus der Veräußerung von Kulturgütern	0	0	0,00
2	3317	Einzahlungen aus der Veräußerung von Beteiligungen	0	0	0,00
2	3318	Einzahlungen aus der Veräußerung von kofinanzierten Schutzbauten	0	0	0,00
<b>1</b>	<b>332</b>	<b>Einzahlungen aus der Rückzahlung von Darlehen sowie gewährten Vorschüssen</b>	<b>0</b>	<b>0</b>	<b>0,00</b>
2	3321	Einzahlungen aus Darlehen an Träger des öffentlichen Rechts	0	0	0,00
2	3322	Einzahlungen aus Darlehen an Beteiligungen	0	0	0,00
2	3323	Einzahlungen aus Darlehen an Unternehmen und Haushalte	0	0	0,00
2	3325	Einzahlungen aus Vorschüssen und Anzahlungen	0	0	0,00
<b>1</b>	<b>333</b>	<b>Einzahlungen aus Kapitaltransfers</b>	<b>3 471 800</b>	<b>4 386 800</b>	<b>3 038 470,38</b>
2	3331	Kapitaltransferzahlungen von Trägern des öffentlichen Rechts	3 471 800	4 386 800	3 038 470,38
2	3332	Kapitaltransferzahlungen von Beteiligungen	0	0	0,00
2	3333	Kapitaltransferzahlungen von Unternehmen	0	0	0,00
2	3334	Kapitaltransferzahlungen von Haushalten und Organisationen ohne Erwerbscharakter	0	0	0,00
2	3335	Kapitaltransferzahlungen vom Ausland	0	0	0,00
<b>SU</b>	<b>33</b>	<b>Summe Einzahlungen Investive Gebarung</b>	<b>3 471 900</b>	<b>4 386 900</b>	<b>3 038 470,38</b>
<b>1</b>	<b>341</b>	<b>Auszahlungen aus der Investitionstätigkeit</b>	<b>14 535 700</b>	<b>15 257 200</b>	<b>5 120 716,70</b>
2	3411	Auszahlungen für den Erwerb von immateriellem Vermögen	47 400	9 800	6 544,16
2	3412	Auszahlungen für den Erwerb von Grundstücken und Grundstückseinrichtungen	1 200 300	1 261 600	388 195,71
2	3413	Auszahlungen für den Erwerb von Gebäuden und Bauten	11 541 300	12 767 900	3 866 991,18
2	3414	Auszahlungen für den Erwerb von technischen Anlagen, Fahrzeugen und Maschinen	457 600	340 400	340 705,21
2	3415	Auszahlungen für den Erwerb von Amts-, Betriebs- und Geschäftsausstattung	1 283 100	867 400	516 226,44
2	3416	Auszahlungen für den Erwerb von Kulturgütern	6 000	10 100	2 054,00

MVAG Ebene	MVAG Code	Mittelverwendungs- und -aufbringungsgruppen (1. und 2. Ebene)	Voranschlag 2025	Voranschlag 2024	Ergebnis 2023
2	3417	Auszahlungen für den Erwerb von Beteiligungen	0	0	0,00
2	3418	Auszahlungen für den Erwerb von kofinanzierten Schutzbauten	0	0	0,00
<b>1</b>	<b>342</b>	<b>Auszahlungen aus der Gewährung von Darlehen sowie gewährten Vorschüssen</b>	<b>0</b>	<b>0</b>	<b>0,00</b>
2	3421	Auszahlungen von Darlehen an Träger des öffentlichen Rechts	0	0	0,00
2	3422	Auszahlungen von Darlehen an Beteiligungen	0	0	0,00
2	3423	Auszahlungen von Darlehen an Unternehmen und Haushalte	0	0	0,00
2	3425	Auszahlungen von Vorschüssen und Anzahlungen	0	0	0,00
<b>1</b>	<b>343</b>	<b>Auszahlungen aus Kapitaltransfers</b>	<b>1 970 100</b>	<b>2 711 300</b>	<b>838 412,12</b>
2	3431	Kapitaltransferzahlungen an Träger des öffentlichen Rechts	100	100	0,00
2	3432	Kapitaltransferzahlungen an Beteiligungen	0	0	0,00
2	3433	Kapitaltransferzahlungen an Unternehmen (Finanzunternehmen)	1 399 000	2 112 000	240 575,12
2	3434	Kapitaltransferzahlungen an Haushalte und Organisationen ohne Erwerbscharakter	571 000	599 200	597 837,00
2	3435	Kapitaltransferzahlungen an das Ausland	0	0	0,00
<b>SU</b>	<b>34</b>	<b>Summe Auszahlungen investive Gebarung</b>	<b>16 505 800</b>	<b>17 968 500</b>	<b>5 959 128,82</b>
<b>SA2</b>	<b>SA2</b>	<b>Saldo (2) Geldfluss aus der investiven Gebarung (33 – 34)</b>	<b>-13 033 900</b>	<b>-13 581 600</b>	<b>-2 920 658,44</b>
<b>SA3</b>	<b>SA3</b>	<b>Saldo (3) Nettofinanzierungssaldo (Saldo 1+ Saldo 2)</b>	<b>-49 145 700</b>	<b>-46 835 300</b>	<b>-30 637 453,84</b>
<b>1</b>	<b>351</b>	<b>Einzahlungen aus der Aufnahme von Finanzschulden</b>	<b>6 956 600</b>	<b>13 284 900</b>	<b>980 841,26</b>
2	3511	Einzahlungen aus empfangenen Darlehen von öffentlichen Körperschaften und Rechtsträgern	0	0	0,00
2	3512	Einzahlungen aus empfangenen Darlehen von Beteiligungen	0	0	0,00
2	3513	Einzahlungen aus empfangenen Darlehen von Unternehmen und privaten Haushalten	0	0	0,00
2	3514	Einzahlungen aus Finanzschulden (Finanzunternehmen)	6 956 600	13 284 900	980 841,26
2	3515	Einzahlungen aus Aufnahmen von Leasingverbindlichkeiten	0	0	0,00
<b>1</b>	<b>353</b>	<b>Einzahlungen infolge eines Kapitaltausches bei derivativen Finanzinstrumenten mit Grundgeschäft</b>	<b>0</b>	<b>0</b>	<b>0,00</b>
2	3530	Einzahlungen infolge eines Kapitaltausches bei derivativen Finanzinstrumenten mit Grundgeschäft	0	0	0,00
<b>1</b>	<b>355</b>	<b>Einzahlungen aus dem Abgang von Finanzinstrumenten</b>	<b>0</b>	<b>0</b>	<b>0,00</b>
2	3550	Einzahlungen aus dem Abgang von Finanzinstrumenten	0	0	0,00
<b>SU</b>	<b>35</b>	<b>Summe Einzahlungen aus der Finanzierungstätigkeit</b>	<b>6 956 600</b>	<b>13 284 900</b>	<b>980 841,26</b>
<b>1</b>	<b>361</b>	<b>Auszahlungen aus der Tilgung von Finanzschulden</b>	<b>1 320 000</b>	<b>1 144 200</b>	<b>1 158 596,04</b>
2	3611	Auszahlungen aus empfangenen Darlehen von öffentlichen Körperschaften und Rechtsträgern	0	0	0,00
2	3612	Auszahlungen aus empfangenen Darlehen von Beteiligungen	0	0	0,00
2	3613	Auszahlungen aus empfangenen Darlehen von Unternehmen und privaten Haushalten	0	0	0,00
2	3614	Auszahlungen aus Finanzschulden	1 320 000	1 144 200	1 158 596,04
2	3615	Auszahlungen aus Rückzahlungen von Leasingverbindlichkeiten	0	0	0,00
<b>1</b>	<b>363</b>	<b>Auszahlungen infolge eines Kapitaltausches bei derivativen Finanzinstrumenten mit Grundgeschäft</b>	<b>0</b>	<b>0</b>	<b>0,00</b>
2	3630	Auszahlungen infolge eines Kapitaltausches bei derivativen Finanzinstrumenten mit Grundgeschäft	0	0	0,00
<b>1</b>	<b>365</b>	<b>Auszahlungen für den Erwerb von Finanzinstrumenten</b>	<b>0</b>	<b>0</b>	<b>0,00</b>
2	3650	Auszahlungen für den Erwerb von Finanzinstrumenten	0	0	0,00
<b>SU</b>	<b>36</b>	<b>Summe Auszahlungen aus der Finanzierungstätigkeit</b>	<b>1 320 000</b>	<b>1 144 200</b>	<b>1 158 596,04</b>
<b>SA4</b>	<b>SA4</b>	<b>Saldo (4) Geldfluss aus der Finanzierungstätigkeit (35 - 36)</b>	<b>5 636 600</b>	<b>12 140 700</b>	<b>-177 754,78</b>

MVAG Ebene	MVAG Code	Mittelverwendungs- und -aufbringungsgruppen (1. und 2. Ebene)	Voranschlag 2025	Voranschlag 2024	Ergebnis 2023
<b>SA5</b>	<b>SA5</b>	<b>Saldo (5) Geldfluss aus der voranschlagswirksamen Gebarung (Saldo 3 + Saldo 4)</b>	<b>-43 509 100</b>	<b>-34 694 600</b>	<b>-30 815 208,62</b>
<b>1</b>	<b>411</b>	<b>Einzahlungen aus nicht voranschlagswirksamen Forderungen</b>	<b>0</b>	<b>0</b>	<b>0,00</b>
2	4110	Einzahlungen aus nicht voranschlagswirksamen Forderungen	0	0	0,00
<b>1</b>	<b>412</b>	<b>Einzahlungen aus nicht voranschlagswirksamen Verbindlichkeiten</b>	<b>0</b>	<b>0</b>	<b>0,00</b>
2	4120	Einzahlungen aus nicht voranschlagswirksamen Verbindlichkeiten	0	0	0,00
<b>1</b>	<b>413</b>	<b>Einzahlungen aus der Aufnahme von zur Kassenstärkung eingegangenen Geldverbindlichkeiten (Barvorlagen)</b>	<b>0</b>	<b>0</b>	<b>0,00</b>
2	4130	Einzahlungen aus der Aufnahme von zur Kassenstärkung eingegangenen Geldverbindlichkeiten (Barvorlagen)	0	0	0,00
<b>SU</b>	<b>41</b>	<b>Summe Einzahlungen aus der nicht voranschlagswirksamen Gebarung</b>	<b>0</b>	<b>0</b>	<b>0,00</b>
<b>1</b>	<b>421</b>	<b>Auszahlungen aus nicht voranschlagswirksamen Forderungen</b>	<b>0</b>	<b>0</b>	<b>0,00</b>
2	4210	Auszahlungen aus nicht voranschlagswirksamen Forderungen	0	0	0,00
<b>1</b>	<b>422</b>	<b>Auszahlungen aus nicht voranschlagswirksamen Verbindlichkeiten</b>	<b>0</b>	<b>0</b>	<b>0,00</b>
2	4220	Auszahlungen aus nicht voranschlagswirksamen Verbindlichkeiten	0	0	0,00
<b>1</b>	<b>423</b>	<b>Auszahlungen zur Tilgung von zur Kassenstärkung eingegangenen Geldverbindlichkeiten (Barvorlagen)</b>	<b>0</b>	<b>0</b>	<b>0,00</b>
2	4230	Auszahlungen zur Tilgung von zur Kassenstärkung eingegangenen Geldverbindlichkeiten (Barvorlagen)	0	0	0,00
<b>SU</b>	<b>42</b>	<b>Summe Auszahlungen aus der nicht voranschlagswirksamen Gebarung</b>	<b>0</b>	<b>0</b>	<b>0,00</b>
<b>SA6</b>	<b>SA6</b>	<b>Saldo (6) Geldfluss aus der nicht voranschlagswirksamen Gebarung (41-42)</b>	<b>0</b>	<b>0</b>	<b>0,00</b>
<b>SA7</b>	<b>SA7</b>	<b>Saldo (7) Veränderung an Zahlungsmitteln (Saldo 5 + Saldo 6)</b>	<b>-43 509 100</b>	<b>-34 694 600</b>	<b>-30 815 208,62</b>



## Ergebnisvoranschlag Bereichsbudget 3 - Kunst, Kultur und Kultus (Länder und Gemeinden)

MVAG Ebene	MVAG Code	Mittelverwendungs- und -aufbringungsgruppen (1. und 2. Ebene)	Voranschlag 2025	Voranschlag 2024	Ergebnis 2023
<b>1</b>	<b>211</b>	<b>Erträge aus der operativen Verwaltungstätigkeit</b>	<b>472 900</b>	<b>488 200</b>	<b>678 815,78</b>
2	2111	Erträge aus eigenen Abgaben	0	0	0,00
2	2112	Erträge aus Ertragsanteilen	0	0	0,00
2	2113	Erträge aus Gebühren	0	0	0,00
2	2114	Erträge aus Leistungen	443 400	408 600	413 411,96
2	2115	Erträge aus Besitz und wirtschaftlicher Tätigkeit	22 400	20 600	12 362,05
2	2116	Erträge aus Veräußerung und sonstiger Erträge	6 700	6 200	205 908,57
2	2117	Nicht finanzierungswirksame operative Erträge	400	52 800	47 133,20
<b>1</b>	<b>212</b>	<b>Erträge aus Transfers</b>	<b>327 800</b>	<b>327 800</b>	<b>365 947,69</b>
2	2121	Transferertrag von Trägern des öffentlichen Rechts	300 000	300 000	339 000,00
2	2122	Transferertrag von Beteiligungen	0	0	0,00
2	2123	Transferertrag von Unternehmen (mit Finanzunternehmen)	100	100	0,00
2	2124	Transferertrag von Haushalten und Organisationen ohne Erwerbscharakter	5 800	5 800	5 100,00
2	2125	Transferertrag vom Ausland	100	100	0,00
2	2126	Investitions- und Tilgungszuschüsse zwischen Unternehmungen und Betrieben der Gebietskörperschaft und der Gebietskörperschaft	0	0	0,00
2	2127	Nicht finanzwirksamer Transferertrag	21 800	21 800	21 847,69
<b>1</b>	<b>213</b>	<b>Finanzerträge</b>	<b>0</b>	<b>0</b>	<b>0,00</b>
2	2131	Erträge aus Zinsen	0	0	0,00
2	2132	Erträge aus Zinsen aus derivativen Finanzinstrumenten mit und ohne Grundgeschäft	0	0	0,00
2	2133	Erträge aus Gewinneinnahmen von marktbestimmten Betrieben	0	0	0,00
2	2134	Sonstige Finanzerträge	0	0	0,00
2	2135	Erträge aus Dividenden/Gewinnausschüttungen	0	0	0,00
2	2136	Sonstige nicht finanzierungswirksame Erträge	0	0	0,00
<b>SU</b>	<b>21</b>	<b>Summe Erträge</b>	<b>800 700</b>	<b>816 000</b>	<b>1 044 763,47</b>
<b>1</b>	<b>221</b>	<b>Personalaufwand</b>	<b>895 500</b>	<b>923 500</b>	<b>949 438,12</b>
2	2211	Personalaufwand (Bezüge, Nebengebühren, Mehrleistungen)	707 900	713 600	752 279,85
2	2212	Gesetzlicher und freiwilliger Sozialaufwand	149 000	178 900	159 409,26
2	2213	Sonstiger Personalaufwand	2 100	2 000	1 802,04
2	2214	Nicht finanzierungswirksamer Personalaufwand	36 500	29 000	35 946,97
<b>1</b>	<b>222</b>	<b>Sachaufwand</b>	<b>2 162 900</b>	<b>2 263 000</b>	<b>1 674 420,89</b>
2	2221	Gebrauchs- und Verbrauchsgüter, Handelswaren	169 700	163 500	104 597,85
2	2222	Verwaltungs- und Betriebsaufwand	140 800	162 800	136 763,39
2	2223	Leasing- und Mietaufwand	378 200	359 300	283 198,19
2	2224	Instandhaltung	77 400	159 500	43 937,93
2	2225	Sonstiger Sachaufwand	1 344 500	1 379 500	1 056 592,88
2	2226	Nicht finanzierungswirksamer Sachaufwand	52 300	38 400	49 330,65

MVAG Ebene	MVAG Code	Mittelverwendungs- und -aufbringungsgruppen (1. und 2. Ebene)	Voranschlag 2025	Voranschlag 2024	Ergebnis 2023
<b>1</b>	<b>223</b>	<b>Transferaufwand</b>	<b>2 139 200</b>	<b>1 905 400</b>	<b>1 812 104,20</b>
2	2231	Transferaufwand an Träger des öffentlichen Rechts	0	0	0,00
2	2232	Transferaufwand an Beteiligungen	0	0	0,00
2	2233	Transferaufwand an Unternehmen (mit Finanzunternehmen)	711 400	538 400	614 745,09
2	2234	Transferaufwand an Haushalte und Organisationen ohne Erwerbscharakter	1 427 700	1 366 900	1 197 359,11
2	2235	Transferaufwand an das Ausland	100	100	0,00
2	2236	Investitions- und Tilgungszuschüsse zwischen Unternehmungen und Betrieben der Gebietskörperschaft und der Gebietskörperschaft	0	0	0,00
2	2237	Nicht finanzierungswirksamer Transferaufwand	0	0	0,00
<b>1</b>	<b>224</b>	<b>Finanzaufwand</b>	<b>58 900</b>	<b>18 000</b>	<b>16 961,14</b>
2	2241	Aufwendungen für Zinsen	58 900	18 000	16 961,14
2	2242	Zinsen und sonstige Aufwendungen aus derivativen Finanzinstrumenten mit und ohne Grundgeschäft	0	0	0,00
2	2243	Gewinnentnahmen von Unternehmungen und marktbestimmten Betrieben der Gebietskörperschaft (innerhalb der Gebietskörperschaft)	0	0	0,00
2	2244	Sonstiger Finanzaufwand	0	0	0,00
2	2245	Nicht finanzierungswirksamer Finanzaufwand	0	0	0,00
<b>SU</b>	<b>22</b>	<b>Summe Aufwendungen</b>	<b>5 256 500</b>	<b>5 109 900</b>	<b>4 452 924,35</b>
<b>SA0</b>	<b>SA0</b>	<b>Saldo (0) Nettoergebnis (21 - 22)</b>	<b>-4 455 800</b>	<b>-4 293 900</b>	<b>-3 408 160,88</b>
<b>1</b>	<b>230</b>	<b>Entnahmen von Haushaltsrücklagen</b>	<b>126 500</b>	<b>0</b>	<b>26 444,20</b>
2	2301	Entnahmen von Haushaltsrücklagen	126 500	0	26 444,20
<b>1</b>	<b>240</b>	<b>Zuweisungen an Haushaltsrücklagen</b>	<b>0</b>	<b>355 000</b>	<b>0,00</b>
2	2401	Zuweisungen an Haushaltsrücklagen	0	355 000	0,00
<b>SA01</b>	<b>SA01</b>	<b>Saldo (01) Haushaltsrücklagen (230 - 240)</b>	<b>126 500</b>	<b>-355 000</b>	<b>26 444,20</b>
<b>SA00</b>	<b>SA00</b>	<b>Saldo (00) Nettoergebnis nach Haushaltsrücklagen (Saldo 0 + Saldo 01)</b>	<b>-4 329 300</b>	<b>-4 648 900</b>	<b>-3 381 716,68</b>

## Finanzierungsvoranschlag Bereichsbudget 3 - Kunst, Kultur und Kultus (Länder und Gemeinden)

MVAG Ebene	MVAG Code	Mittelverwendungs- und -aufbringungsgruppen (1. und 2. Ebene)	Voranschlag 2025	Voranschlag 2024	Ergebnis 2023
<b>1</b>	<b>311</b>	<b>Einzahlungen aus operativer Verwaltungstätigkeit</b>	<b>472 500</b>	<b>435 400</b>	<b>530 095,66</b>
2	3111	Einzahlungen aus eigenen Abgaben	0	0	0,00
2	3112	Einzahlungen aus Ertragsanteilen	0	0	0,00
2	3113	Einzahlungen aus Gebühren	0	0	0,00
2	3114	Einzahlungen aus Leistungen	443 400	408 600	418 668,63
2	3115	Einzahlungen aus Besitz und wirtschaftlicher Tätigkeiten	22 400	20 600	12 387,93
2	3116	Einzahlungen aus Veräußerung von geringwertigen Wirtschaftsgütern (GWG) und sonstige Einzahlungen	6 700	6 200	99 039,10
<b>1</b>	<b>312</b>	<b>Einzahlungen aus Transfers</b>	<b>306 000</b>	<b>306 000</b>	<b>338 100,00</b>
2	3121	Transferzahlungen von Trägern des öffentlichen Rechts	300 000	300 000	338 000,00
2	3122	Transferzahlungen von Beteiligungen	0	0	0,00
2	3123	Transferzahlungen von Unternehmen (inkl. Finanzunternehmen)	100	100	0,00
2	3124	Transferzahlungen von Haushalten und Organisationen ohne Erwerbscharakter	5 800	5 800	100,00
2	3125	Transferzahlungen vom Ausland	100	100	0,00
2	3126	Investitions- und Tilgungszuschüsse zwischen Unternehmungen und Betrieben der Gebietskörperschaft und der Gebietskörperschaft	0	0	0,00
<b>1</b>	<b>313</b>	<b>Einzahlungen aus Finanzerträgen</b>	<b>0</b>	<b>0</b>	<b>0,00</b>
2	3131	Einzahlungen aus Zinserträgen	0	0	0,00
2	3132	Einzahlungen aus Zinsen aus derivativen Finanzinstrumenten mit und ohne Grundgeschäft	0	0	0,00
2	3133	Einzahlungen aus Gewinnentnahmen von marktbestimmten Betrieben	0	0	0,00
2	3134	Sonstige Einzahlungen aus Finanzerträgen	0	0	0,00
2	3135	Einzahlungen aus Dividenden/Gewinnausschüttungen	0	0	0,00
<b>SU</b>	<b>31</b>	<b>Summe Einzahlungen Operative Gebarung</b>	<b>778 500</b>	<b>741 400</b>	<b>868 195,66</b>
<b>1</b>	<b>321</b>	<b>Auszahlungen aus Personalaufwand</b>	<b>859 000</b>	<b>894 500</b>	<b>908 531,65</b>
2	3211	Auszahlungen für Personalaufwand (Bezüge, Nebengebühren- und Mehrleistungsvergütungen)	707 900	713 600	747 865,59
2	3212	Auszahlungen für gesetzliche und freiwillige Sozialaufwendungen	149 000	178 900	158 864,02
2	3213	Auszahlungen aus sonstigem Personalaufwand	2 100	2 000	1 802,04
<b>1</b>	<b>322</b>	<b>Auszahlungen aus Sachaufwand</b>	<b>2 109 800</b>	<b>2 223 900</b>	<b>1 651 393,21</b>
2	3221	Auszahlungen für Gebrauchs- und Verbrauchsgüter, Handelswaren	169 700	163 500	102 437,09
2	3222	Auszahlungen für Verwaltungs- und Betriebsaufwand	140 800	162 800	146 215,02
2	3223	Auszahlungen für Leasing- und Mietaufwand	378 200	359 300	285 299,22
2	3224	Auszahlungen für Instandhaltung	77 400	159 500	40 247,93
2	3225	Sonstige Auszahlungen aus Sachaufwand	1 343 700	1 378 800	1 077 193,95
2	3226	Auszahlungen aus der Inanspruchnahme von Haftungen	0	0	0,00
<b>1</b>	<b>323</b>	<b>Auszahlungen aus Transfers</b>	<b>1 921 600</b>	<b>1 824 800</b>	<b>1 588 940,89</b>
2	3231	Transferzahlungen an Träger des öffentlichen Rechts	0	0	0,00
2	3232	Transferzahlungen an Beteiligungen	0	0	0,00
2	3233	Transferzahlungen an Unternehmen (inkl. Finanzunternehmen)	567 300	538 300	498 681,78

MVAG Ebene	MVAG Code	Mittelverwendungs- und -aufbringungsgruppen (1. und 2. Ebene)	Voranschlag 2025	Voranschlag 2024	Ergebnis 2023
2	3234	Transferzahlungen an Haushalte und Organisationen ohne Erwerbscharakter	1 354 200	1 286 400	1 090 259,11
2	3235	Transferzahlungen an das Ausland	100	100	0,00
2	3236	Investitions- und Tilgungszuschüsse zwischen Unternehmungen und Betrieben der Gebietskörperschaft und der Gebietskörperschaft	0	0	0,00
<b>1</b>	<b>324</b>	<b>Auszahlungen aus Finanzaufwand</b>	<b>58 900</b>	<b>18 000</b>	<b>16 961,14</b>
2	3241	Auszahlungen für Zinsen	58 900	18 000	16 961,14
2	3242	Auszahlungen für Zinsen aus derivativen Finanzinstrumenten mit und ohne Grundgeschäft	0	0	0,00
2	3243	Auszahlungen aus Gewinnentnahmen von marktbestimmten Betrieben	0	0	0,00
2	3244	Sonstige Auszahlungen aus Finanzaufwendungen	0	0	0,00
<b>SU</b>	<b>32</b>	<b>Summe Auszahlungen Operative Gebarung</b>	<b>4 949 300</b>	<b>4 961 200</b>	<b>4 165 826,89</b>
<b>SA1</b>	<b>SA1</b>	<b>Saldo (1) Geldfluss aus der operativen Gebarung (31 - 32)</b>	<b>-4 170 800</b>	<b>-4 219 800</b>	<b>-3 297 631,23</b>
<b>1</b>	<b>331</b>	<b>Einzahlungen aus der Investitionstätigkeit</b>	<b>0</b>	<b>0</b>	<b>0,00</b>
2	3311	Einzahlungen aus der Veräußerung von immateriellem Vermögen	0	0	0,00
2	3312	Einzahlungen aus der Veräußerung von Grundstücken und Grundstückseinrichtungen	0	0	0,00
2	3313	Einzahlungen aus der Veräußerung von Gebäuden und Bauten	0	0	0,00
2	3314	Einzahlungen aus der Veräußerung von technischen Anlagen, Fahrzeugen und Maschinen	0	0	0,00
2	3315	Einzahlungen aus der Veräußerung von Amts-, Betriebs- und Geschäftsausstattung	0	0	0,00
2	3316	Einzahlungen aus der Veräußerung von Kulturgütern	0	0	0,00
2	3317	Einzahlungen aus der Veräußerung von Beteiligungen	0	0	0,00
2	3318	Einzahlungen aus der Veräußerung von kofinanzierten Schutzbauten	0	0	0,00
<b>1</b>	<b>332</b>	<b>Einzahlungen aus der Rückzahlung von Darlehen sowie gewährten Vorschüssen</b>	<b>0</b>	<b>0</b>	<b>0,00</b>
2	3321	Einzahlungen aus Darlehen an Träger des öffentlichen Rechts	0	0	0,00
2	3322	Einzahlungen aus Darlehen an Beteiligungen	0	0	0,00
2	3323	Einzahlungen aus Darlehen an Unternehmen und Haushalte	0	0	0,00
2	3325	Einzahlungen aus Vorschüssen und Anzahlungen	0	0	0,00
<b>1</b>	<b>333</b>	<b>Einzahlungen aus Kapitaltransfers</b>	<b>0</b>	<b>405 000</b>	<b>0,00</b>
2	3331	Kapitaltransferzahlungen von Trägern des öffentlichen Rechts	0	405 000	0,00
2	3332	Kapitaltransferzahlungen von Beteiligungen	0	0	0,00
2	3333	Kapitaltransferzahlungen von Unternehmen	0	0	0,00
2	3334	Kapitaltransferzahlungen von Haushalten und Organisationen ohne Erwerbscharakter	0	0	0,00
2	3335	Kapitaltransferzahlungen vom Ausland	0	0	0,00
<b>SU</b>	<b>33</b>	<b>Summe Einzahlungen Investive Gebarung</b>	<b>0</b>	<b>405 000</b>	<b>0,00</b>
<b>1</b>	<b>341</b>	<b>Auszahlungen aus der Investitionstätigkeit</b>	<b>71 000</b>	<b>200 600</b>	<b>1 040 199,88</b>
2	3411	Auszahlungen für den Erwerb von immateriellem Vermögen	0	500	0,00
2	3412	Auszahlungen für den Erwerb von Grundstücken und Grundstückseinrichtungen	0	54 000	51 660,02
2	3413	Auszahlungen für den Erwerb von Gebäuden und Bauten	15 000	60 000	881 092,84
2	3414	Auszahlungen für den Erwerb von technischen Anlagen, Fahrzeugen und Maschinen	0	0	49 660,00
2	3415	Auszahlungen für den Erwerb von Amts-, Betriebs- und Geschäftsausstattung	23 000	46 100	37 453,02
2	3416	Auszahlungen für den Erwerb von Kulturgütern	33 000	40 000	20 334,00

MVAG Ebene	MVAG Code	Mittelverwendungs- und -aufbringungsgruppen (1. und 2. Ebene)	Voranschlag 2025	Voranschlag 2024	Ergebnis 2023
2	3417	Auszahlungen für den Erwerb von Beteiligungen	0	0	0,00
2	3418	Auszahlungen für den Erwerb von kofinanzierten Schutzbauten	0	0	0,00
<b>1</b>	<b>342</b>	<b>Auszahlungen aus der Gewährung von Darlehen sowie gewährten Vorschüssen</b>	<b>0</b>	<b>0</b>	<b>0,00</b>
2	3421	Auszahlungen von Darlehen an Träger des öffentlichen Rechts	0	0	0,00
2	3422	Auszahlungen von Darlehen an Beteiligungen	0	0	0,00
2	3423	Auszahlungen von Darlehen an Unternehmen und Haushalte	0	0	0,00
2	3425	Auszahlungen von Vorschüssen und Anzahlungen	0	0	0,00
<b>1</b>	<b>343</b>	<b>Auszahlungen aus Kapitaltransfers</b>	<b>217 600</b>	<b>80 600</b>	<b>199 163,96</b>
2	3431	Kapitaltransferzahlungen an Träger des öffentlichen Rechts	0	0	0,00
2	3432	Kapitaltransferzahlungen an Beteiligungen	0	0	0,00
2	3433	Kapitaltransferzahlungen an Unternehmen (Finanzunternehmen)	144 100	100	87 163,96
2	3434	Kapitaltransferzahlungen an Haushalte und Organisationen ohne Erwerbscharakter	73 500	80 500	112 000,00
2	3435	Kapitaltransferzahlungen an das Ausland	0	0	0,00
<b>SU</b>	<b>34</b>	<b>Summe Auszahlungen investive Gebarung</b>	<b>288 600</b>	<b>281 200</b>	<b>1 239 363,84</b>
<b>SA2</b>	<b>SA2</b>	<b>Saldo (2) Geldfluss aus der investiven Gebarung (33 – 34)</b>	<b>-288 600</b>	<b>123 800</b>	<b>-1 239 363,84</b>
<b>SA3</b>	<b>SA3</b>	<b>Saldo (3) Nettofinanzierungssaldo (Saldo 1+ Saldo 2)</b>	<b>-4 459 400</b>	<b>-4 096 000</b>	<b>-4 536 995,07</b>
<b>1</b>	<b>351</b>	<b>Einzahlungen aus der Aufnahme von Finanzschulden</b>	<b>14 500</b>	<b>220 600</b>	<b>1 652 000,73</b>
2	3511	Einzahlungen aus empfangenen Darlehen von öffentlichen Körperschaften und Rechtsträgern	0	0	0,00
2	3512	Einzahlungen aus empfangenen Darlehen von Beteiligungen	0	0	0,00
2	3513	Einzahlungen aus empfangenen Darlehen von Unternehmen und privaten Haushalten	0	0	0,00
2	3514	Einzahlungen aus Finanzschulden (Finanzunternehmen)	14 500	220 600	1 652 000,73
2	3515	Einzahlungen aus Aufnahmen von Leasingverbindlichkeiten	0	0	0,00
<b>1</b>	<b>353</b>	<b>Einzahlungen infolge eines Kapitaltausches bei derivativen Finanzinstrumenten mit Grundgeschäft</b>	<b>0</b>	<b>0</b>	<b>0,00</b>
2	3530	Einzahlungen infolge eines Kapitaltausches bei derivativen Finanzinstrumenten mit Grundgeschäft	0	0	0,00
<b>1</b>	<b>355</b>	<b>Einzahlungen aus dem Abgang von Finanzinstrumenten</b>	<b>0</b>	<b>0</b>	<b>0,00</b>
2	3550	Einzahlungen aus dem Abgang von Finanzinstrumenten	0	0	0,00
<b>SU</b>	<b>35</b>	<b>Summe Einzahlungen aus der Finanzierungstätigkeit</b>	<b>14 500</b>	<b>220 600</b>	<b>1 652 000,73</b>
<b>1</b>	<b>361</b>	<b>Auszahlungen aus der Tilgung von Finanzschulden</b>	<b>142 900</b>	<b>44 900</b>	<b>45 579,00</b>
2	3611	Auszahlungen aus empfangenen Darlehen von öffentlichen Körperschaften und Rechtsträgern	0	0	0,00
2	3612	Auszahlungen aus empfangenen Darlehen von Beteiligungen	0	0	0,00
2	3613	Auszahlungen aus empfangenen Darlehen von Unternehmen und privaten Haushalten	0	0	0,00
2	3614	Auszahlungen aus Finanzschulden	142 900	44 900	45 579,00
2	3615	Auszahlungen aus Rückzahlungen von Leasingverbindlichkeiten	0	0	0,00
<b>1</b>	<b>363</b>	<b>Auszahlungen infolge eines Kapitaltausches bei derivativen Finanzinstrumenten mit Grundgeschäft</b>	<b>0</b>	<b>0</b>	<b>0,00</b>
2	3630	Auszahlungen infolge eines Kapitaltausches bei derivativen Finanzinstrumenten mit Grundgeschäft	0	0	0,00
<b>1</b>	<b>365</b>	<b>Auszahlungen für den Erwerb von Finanzinstrumenten</b>	<b>0</b>	<b>0</b>	<b>0,00</b>
2	3650	Auszahlungen für den Erwerb von Finanzinstrumenten	0	0	0,00
<b>SU</b>	<b>36</b>	<b>Summe Auszahlungen aus der Finanzierungstätigkeit</b>	<b>142 900</b>	<b>44 900</b>	<b>45 579,00</b>
<b>SA4</b>	<b>SA4</b>	<b>Saldo (4) Geldfluss aus der Finanzierungstätigkeit (35 - 36)</b>	<b>-128 400</b>	<b>175 700</b>	<b>1 606 421,73</b>

MVAG Ebene	MVAG Code	Mittelverwendungs- und -aufbringungsgruppen (1. und 2. Ebene)	Voranschlag 2025	Voranschlag 2024	Ergebnis 2023
<b>SA5</b>	<b>SA5</b>	<b>Saldo (5) Geldfluss aus der voranschlagswirksamen Gebarung (Saldo 3 + Saldo 4)</b>	<b>-4 587 800</b>	<b>-3 920 300</b>	<b>-2 930 573,34</b>
<b>1</b>	<b>411</b>	<b>Einzahlungen aus nicht voranschlagswirksamen Forderungen</b>	<b>0</b>	<b>0</b>	<b>0,00</b>
2	4110	Einzahlungen aus nicht voranschlagswirksamen Forderungen	0	0	0,00
<b>1</b>	<b>412</b>	<b>Einzahlungen aus nicht voranschlagswirksamen Verbindlichkeiten</b>	<b>0</b>	<b>0</b>	<b>0,00</b>
2	4120	Einzahlungen aus nicht voranschlagswirksamen Verbindlichkeiten	0	0	0,00
<b>1</b>	<b>413</b>	<b>Einzahlungen aus der Aufnahme von zur Kassenstärkung eingegangenen Geldverbindlichkeiten (Barvorlagen)</b>	<b>0</b>	<b>0</b>	<b>0,00</b>
2	4130	Einzahlungen aus der Aufnahme von zur Kassenstärkung eingegangenen Geldverbindlichkeiten (Barvorlagen)	0	0	0,00
<b>SU</b>	<b>41</b>	<b>Summe Einzahlungen aus der nicht voranschlagswirksamen Gebarung</b>	<b>0</b>	<b>0</b>	<b>0,00</b>
<b>1</b>	<b>421</b>	<b>Auszahlungen aus nicht voranschlagswirksamen Forderungen</b>	<b>0</b>	<b>0</b>	<b>0,00</b>
2	4210	Auszahlungen aus nicht voranschlagswirksamen Forderungen	0	0	0,00
<b>1</b>	<b>422</b>	<b>Auszahlungen aus nicht voranschlagswirksamen Verbindlichkeiten</b>	<b>0</b>	<b>0</b>	<b>0,00</b>
2	4220	Auszahlungen aus nicht voranschlagswirksamen Verbindlichkeiten	0	0	0,00
<b>1</b>	<b>423</b>	<b>Auszahlungen zur Tilgung von zur Kassenstärkung eingegangenen Geldverbindlichkeiten (Barvorlagen)</b>	<b>0</b>	<b>0</b>	<b>0,00</b>
2	4230	Auszahlungen zur Tilgung von zur Kassenstärkung eingegangenen Geldverbindlichkeiten (Barvorlagen)	0	0	0,00
<b>SU</b>	<b>42</b>	<b>Summe Auszahlungen aus der nicht voranschlagswirksamen Gebarung</b>	<b>0</b>	<b>0</b>	<b>0,00</b>
<b>SA6</b>	<b>SA6</b>	<b>Saldo (6) Geldfluss aus der nicht voranschlagswirksamen Gebarung (41-42)</b>	<b>0</b>	<b>0</b>	<b>0,00</b>
<b>SA7</b>	<b>SA7</b>	<b>Saldo (7) Veränderung an Zahlungsmitteln (Saldo 5 + Saldo 6)</b>	<b>-4 587 800</b>	<b>-3 920 300</b>	<b>-2 930 573,34</b>

## Ergebnisvoranschlag Bereichsbudget 4 - Soziale Wohlfahrt und Wohnbauförderung (Länder und Gemeinden)

MVAG Ebene	MVAG Code	Mittelverwendungs- und -aufbringungsgruppen (1. und 2. Ebene)	Voranschlag 2025	Voranschlag 2024	Ergebnis 2023
<b>1</b>	<b>211</b>	<b>Erträge aus der operativen Verwaltungstätigkeit</b>	<b>535 300</b>	<b>586 100</b>	<b>586 331,62</b>
2	2111	Erträge aus eigenen Abgaben	0	0	0,00
2	2112	Erträge aus Ertragsanteilen	0	0	0,00
2	2113	Erträge aus Gebühren	0	0	0,00
2	2114	Erträge aus Leistungen	524 300	502 000	497 589,73
2	2115	Erträge aus Besitz und wirtschaftlicher Tätigkeit	0	0	39 702,70
2	2116	Erträge aus Veräußerung und sonstiger Erträge	600	1 500	5 165,24
2	2117	Nicht finanzierungswirksame operative Erträge	10 400	82 600	43 873,95
<b>1</b>	<b>212</b>	<b>Erträge aus Transfers</b>	<b>1 327 000</b>	<b>1 214 500</b>	<b>3 140 173,56</b>
2	2121	Transferertrag von Trägern des öffentlichen Rechts	1 017 000	914 500	2 842 688,87
2	2122	Transferertrag von Beteiligungen	0	0	0,00
2	2123	Transferertrag von Unternehmen (mit Finanzunternehmen)	0	0	0,00
2	2124	Transferertrag von Haushalten und Organisationen ohne Erwerbscharakter	310 000	300 000	287 953,60
2	2125	Transferertrag vom Ausland	0	0	9 531,09
2	2126	Investitions- und Tilgungszuschüsse zwischen Unternehmungen und Betrieben der Gebietskörperschaft und der Gebietskörperschaft	0	0	0,00
2	2127	Nicht finanzwirksamer Transferertrag	0	0	0,00
<b>1</b>	<b>213</b>	<b>Finanzerträge</b>	<b>261 300</b>	<b>272 100</b>	<b>281 079,97</b>
2	2131	Erträge aus Zinsen	261 300	272 100	281 079,97
2	2132	Erträge aus Zinsen aus derivativen Finanzinstrumenten mit und ohne Grundgeschäft	0	0	0,00
2	2133	Erträge aus Gewinneinnahmen von marktbestimmten Betrieben	0	0	0,00
2	2134	Sonstige Finanzerträge	0	0	0,00
2	2135	Erträge aus Dividenden/Gewinnausschüttungen	0	0	0,00
2	2136	Sonstige nicht finanzierungswirksame Erträge	0	0	0,00
<b>SU</b>	<b>21</b>	<b>Summe Erträge</b>	<b>2 123 600</b>	<b>2 072 700</b>	<b>4 007 585,15</b>
<b>1</b>	<b>221</b>	<b>Personalaufwand</b>	<b>3 118 000</b>	<b>2 852 000</b>	<b>2 609 869,40</b>
2	2211	Personalaufwand (Bezüge, Nebengebühren, Mehrleistungen)	2 386 000	2 213 000	2 025 297,81
2	2212	Gesetzlicher und freiwilliger Sozialaufwand	650 100	578 200	519 487,03
2	2213	Sonstiger Personalaufwand	12 600	10 600	9 680,32
2	2214	Nicht finanzierungswirksamer Personalaufwand	69 300	50 200	55 404,24
<b>1</b>	<b>222</b>	<b>Sachaufwand</b>	<b>1 443 100</b>	<b>1 674 100</b>	<b>1 227 299,77</b>
2	2221	Gebrauchs- und Verbrauchsgüter, Handelswaren	60 500	63 700	36 110,27
2	2222	Verwaltungs- und Betriebsaufwand	222 700	202 400	186 279,08
2	2223	Leasing- und Mietaufwand	93 900	106 000	32 465,85
2	2224	Instandhaltung	400	2 400	401,26
2	2225	Sonstiger Sachaufwand	1 022 400	1 247 300	958 696,24
2	2226	Nicht finanzierungswirksamer Sachaufwand	43 200	52 300	13 347,07

MVAG Ebene	MVAG Code	Mittelverwendungs- und -aufbringungsgruppen (1. und 2. Ebene)	Voranschlag 2025	Voranschlag 2024	Ergebnis 2023
<b>1</b>	<b>223</b>	<b>Transferaufwand</b>	<b>38 679 600</b>	<b>36 185 300</b>	<b>28 171 461,14</b>
2	2231	Transferaufwand an Träger des öffentlichen Rechts	37 722 200	35 160 700	27 379 683,78
2	2232	Transferaufwand an Beteiligungen	0	0	0,00
2	2233	Transferaufwand an Unternehmen (mit Finanzunternehmen)	91 000	91 000	53 555,90
2	2234	Transferaufwand an Haushalte und Organisationen ohne Erwerbscharakter	866 400	933 600	733 926,78
2	2235	Transferaufwand an das Ausland	0	0	0,00
2	2236	Investitions- und Tilgungszuschüsse zwischen Unternehmungen und Betrieben der Gebietskörperschaft und der Gebietskörperschaft	0	0	0,00
2	2237	Nicht finanzierungswirksamer Transferaufwand	0	0	4 294,68
<b>1</b>	<b>224</b>	<b>Finanzaufwand</b>	<b>169 500</b>	<b>120 700</b>	<b>148 942,54</b>
2	2241	Aufwendungen für Zinsen	169 500	120 700	148 942,54
2	2242	Zinsen und sonstige Aufwendungen aus derivativen Finanzinstrumenten mit und ohne Grundgeschäft	0	0	0,00
2	2243	Gewinnentnahmen von Unternehmungen und marktbestimmten Betrieben der Gebietskörperschaft (innerhalb der Gebietskörperschaft)	0	0	0,00
2	2244	Sonstiger Finanzaufwand	0	0	0,00
2	2245	Nicht finanzierungswirksamer Finanzaufwand	0	0	0,00
<b>SU</b>	<b>22</b>	<b>Summe Aufwendungen</b>	<b>43 410 200</b>	<b>40 832 100</b>	<b>32 157 572,85</b>
<b>SA0</b>	<b>SA0</b>	<b>Saldo (0) Nettoergebnis (21 - 22)</b>	<b>-41 286 600</b>	<b>-38 759 400</b>	<b>-28 149 987,70</b>
<b>1</b>	<b>230</b>	<b>Entnahmen von Haushaltsrücklagen</b>	<b>0</b>	<b>0</b>	<b>0,00</b>
2	2301	Entnahmen von Haushaltsrücklagen	0	0	0,00
<b>1</b>	<b>240</b>	<b>Zuweisungen an Haushaltsrücklagen</b>	<b>0</b>	<b>0</b>	<b>0,00</b>
2	2401	Zuweisungen an Haushaltsrücklagen	0	0	0,00
<b>SA01</b>	<b>SA01</b>	<b>Saldo (01) Haushaltsrücklagen (230 - 240)</b>	<b>0</b>	<b>0</b>	<b>0,00</b>
<b>SA00</b>	<b>SA00</b>	<b>Saldo (00) Nettoergebnis nach Haushaltsrücklagen (Saldo 0 + Saldo 01)</b>	<b>-41 286 600</b>	<b>-38 759 400</b>	<b>-28 149 987,70</b>



## Finanzierungsvoranschlag Bereichsbudget 4 - Soziale Wohlfahrt und Wohnbauförderung (Länder und Gemeinden)

MVAG Ebene	MVAG Code	Mittelverwendungs- und -aufbringungsgruppen (1. und 2. Ebene)	Voranschlag 2025	Voranschlag 2024	Ergebnis 2023
<b>1</b>	<b>311</b>	<b>Einzahlungen aus operativer Verwaltungstätigkeit</b>	<b>524 900</b>	<b>503 500</b>	<b>548 943,83</b>
2	3111	Einzahlungen aus eigenen Abgaben	0	0	0,00
2	3112	Einzahlungen aus Ertragsanteilen	0	0	0,00
2	3113	Einzahlungen aus Gebühren	0	0	0,00
2	3114	Einzahlungen aus Leistungen	524 300	502 000	498 705,28
2	3115	Einzahlungen aus Besitz und wirtschaftlicher Tätigkeiten	0	0	38 875,59
2	3116	Einzahlungen aus Veräußerung von geringwertigen Wirtschaftsgütern (GWG) und sonstige Einzahlungen	600	1 500	11 362,96
<b>1</b>	<b>312</b>	<b>Einzahlungen aus Transfers</b>	<b>1 327 000</b>	<b>1 214 500</b>	<b>2 217 189,79</b>
2	3121	Transferzahlungen von Trägern des öffentlichen Rechts	1 017 000	914 500	1 985 429,45
2	3122	Transferzahlungen von Beteiligungen	0	0	0,00
2	3123	Transferzahlungen von Unternehmen (inkl. Finanzunternehmen)	0	0	0,00
2	3124	Transferzahlungen von Haushalten und Organisationen ohne Erwerbscharakter	310 000	300 000	222 229,25
2	3125	Transferzahlungen vom Ausland	0	0	9 531,09
2	3126	Investitions- und Tilgungszuschüsse zwischen Unternehmungen und Betrieben der Gebietskörperschaft und der Gebietskörperschaft	0	0	0,00
<b>1</b>	<b>313</b>	<b>Einzahlungen aus Finanzerträgen</b>	<b>261 300</b>	<b>272 100</b>	<b>300 163,93</b>
2	3131	Einzahlungen aus Zinserträgen	261 300	272 100	300 163,93
2	3132	Einzahlungen aus Zinsen aus derivativen Finanzinstrumenten mit und ohne Grundgeschäft	0	0	0,00
2	3133	Einzahlungen aus Gewinnentnahmen von marktbestimmten Betrieben	0	0	0,00
2	3134	Sonstige Einzahlungen aus Finanzerträgen	0	0	0,00
2	3135	Einzahlungen aus Dividenden/Gewinnausschüttungen	0	0	0,00
<b>SU</b>	<b>31</b>	<b>Summe Einzahlungen Operative Gebarung</b>	<b>2 113 200</b>	<b>1 990 100</b>	<b>3 066 297,55</b>
<b>1</b>	<b>321</b>	<b>Auszahlungen aus Personalaufwand</b>	<b>3 048 700</b>	<b>2 801 800</b>	<b>2 554 465,16</b>
2	3211	Auszahlungen für Personalaufwand (Bezüge, Nebengebühren- und Mehrleistungsvergütungen)	2 386 000	2 213 000	2 025 297,81
2	3212	Auszahlungen für gesetzliche und freiwillige Sozialaufwendungen	650 100	578 200	519 487,03
2	3213	Auszahlungen aus sonstigem Personalaufwand	12 600	10 600	9 680,32
<b>1</b>	<b>322</b>	<b>Auszahlungen aus Sachaufwand</b>	<b>1 395 800</b>	<b>1 618 700</b>	<b>1 264 034,64</b>
2	3221	Auszahlungen für Gebrauchs- und Verbrauchsgüter, Handelswaren	60 500	63 700	35 212,92
2	3222	Auszahlungen für Verwaltungs- und Betriebsaufwand	222 700	202 400	185 299,29
2	3223	Auszahlungen für Leasing- und Mietaufwand	93 900	106 000	33 209,17
2	3224	Auszahlungen für Instandhaltung	400	2 400	-80,25
2	3225	Sonstige Auszahlungen aus Sachaufwand	1 018 300	1 244 200	1 010 393,51
2	3226	Auszahlungen aus der Inanspruchnahme von Haftungen	0	0	0,00
<b>1</b>	<b>323</b>	<b>Auszahlungen aus Transfers</b>	<b>38 666 000</b>	<b>36 171 700</b>	<b>28 091 045,17</b>
2	3231	Transferzahlungen an Träger des öffentlichen Rechts	37 722 200	35 160 700	27 286 583,78
2	3232	Transferzahlungen an Beteiligungen	0	0	0,00
2	3233	Transferzahlungen an Unternehmen (inkl. Finanzunternehmen)	90 400	90 400	54 907,08

MVAG Ebene	MVAG Code	Mittelverwendungs- und -aufbringungsgruppen (1. und 2. Ebene)	Voranschlag 2025	Voranschlag 2024	Ergebnis 2023
2	3234	Transferzahlungen an Haushalte und Organisationen ohne Erwerbscharakter	853 400	920 600	749 554,31
2	3235	Transferzahlungen an das Ausland	0	0	0,00
2	3236	Investitions- und Tilgungszuschüsse zwischen Unternehmungen und Betrieben der Gebietskörperschaft und der Gebietskörperschaft	0	0	0,00
<b>1</b>	<b>324</b>	<b>Auszahlungen aus Finanzaufwand</b>	<b>169 500</b>	<b>120 700</b>	<b>148 017,58</b>
2	3241	Auszahlungen für Zinsen	169 500	120 700	148 017,58
2	3242	Auszahlungen für Zinsen aus derivativen Finanzinstrumenten mit und ohne Grundgeschäft	0	0	0,00
2	3243	Auszahlungen aus Gewinnentnahmen von marktbestimmten Betrieben	0	0	0,00
2	3244	Sonstige Auszahlungen aus Finanzaufwendungen	0	0	0,00
<b>SU</b>	<b>32</b>	<b>Summe Auszahlungen Operative Gebarung</b>	<b>43 280 000</b>	<b>40 712 900</b>	<b>32 057 562,55</b>
<b>SA1</b>	<b>SA1</b>	<b>Saldo (1) Geldfluss aus der operativen Gebarung (31 - 32)</b>	<b>-41 166 800</b>	<b>-38 722 800</b>	<b>-28 991 265,00</b>
<b>1</b>	<b>331</b>	<b>Einzahlungen aus der Investitionstätigkeit</b>	<b>0</b>	<b>0</b>	<b>0,00</b>
2	3311	Einzahlungen aus der Veräußerung von immateriellem Vermögen	0	0	0,00
2	3312	Einzahlungen aus der Veräußerung von Grundstücken und Grundstückseinrichtungen	0	0	0,00
2	3313	Einzahlungen aus der Veräußerung von Gebäuden und Bauten	0	0	0,00
2	3314	Einzahlungen aus der Veräußerung von technischen Anlagen, Fahrzeugen und Maschinen	0	0	0,00
2	3315	Einzahlungen aus der Veräußerung von Amts-, Betriebs- und Geschäftsausstattung	0	0	0,00
2	3316	Einzahlungen aus der Veräußerung von Kulturgütern	0	0	0,00
2	3317	Einzahlungen aus der Veräußerung von Beteiligungen	0	0	0,00
2	3318	Einzahlungen aus der Veräußerung von kofinanzierten Schutzbauten	0	0	0,00
<b>1</b>	<b>332</b>	<b>Einzahlungen aus der Rückzahlung von Darlehen sowie gewährten Vorschüssen</b>	<b>341 600</b>	<b>312 700</b>	<b>314 700,80</b>
2	3321	Einzahlungen aus Darlehen an Träger des öffentlichen Rechts	0	0	0,00
2	3322	Einzahlungen aus Darlehen an Beteiligungen	0	0	0,00
2	3323	Einzahlungen aus Darlehen an Unternehmen und Haushalte	341 600	312 700	314 700,80
2	3325	Einzahlungen aus Vorschüssen und Anzahlungen	0	0	0,00
<b>1</b>	<b>333</b>	<b>Einzahlungen aus Kapitaltransfers</b>	<b>0</b>	<b>0</b>	<b>0,00</b>
2	3331	Kapitaltransferzahlungen von Trägern des öffentlichen Rechts	0	0	0,00
2	3332	Kapitaltransferzahlungen von Beteiligungen	0	0	0,00
2	3333	Kapitaltransferzahlungen von Unternehmen	0	0	0,00
2	3334	Kapitaltransferzahlungen von Haushalten und Organisationen ohne Erwerbscharakter	0	0	0,00
2	3335	Kapitaltransferzahlungen vom Ausland	0	0	0,00
<b>SU</b>	<b>33</b>	<b>Summe Einzahlungen Investive Gebarung</b>	<b>341 600</b>	<b>312 700</b>	<b>314 700,80</b>
<b>1</b>	<b>341</b>	<b>Auszahlungen aus der Investitionstätigkeit</b>	<b>2 000</b>	<b>2 000</b>	<b>1 097,30</b>
2	3411	Auszahlungen für den Erwerb von immateriellem Vermögen	0	0	0,00
2	3412	Auszahlungen für den Erwerb von Grundstücken und Grundstückseinrichtungen	0	0	0,00
2	3413	Auszahlungen für den Erwerb von Gebäuden und Bauten	0	0	0,00
2	3414	Auszahlungen für den Erwerb von technischen Anlagen, Fahrzeugen und Maschinen	0	0	0,00
2	3415	Auszahlungen für den Erwerb von Amts-, Betriebs- und Geschäftsausstattung	2 000	2 000	1 097,30
2	3416	Auszahlungen für den Erwerb von Kulturgütern	0	0	0,00

MVAG Ebene	MVAG Code	Mittelverwendungs- und -aufbringungsgruppen (1. und 2. Ebene)	Voranschlag 2025	Voranschlag 2024	Ergebnis 2023
2	3417	Auszahlungen für den Erwerb von Beteiligungen	0	0	0,00
2	3418	Auszahlungen für den Erwerb von kofinanzierten Schutzbauten	0	0	0,00
<b>1</b>	<b>342</b>	<b>Auszahlungen aus der Gewährung von Darlehen sowie gewährten Vorschüssen</b>	<b>30 000</b>	<b>50 000</b>	<b>15 915,00</b>
2	3421	Auszahlungen von Darlehen an Träger des öffentlichen Rechts	0	0	0,00
2	3422	Auszahlungen von Darlehen an Beteiligungen	0	0	0,00
2	3423	Auszahlungen von Darlehen an Unternehmen und Haushalte	30 000	50 000	15 915,00
2	3425	Auszahlungen von Vorschüssen und Anzahlungen	0	0	0,00
<b>1</b>	<b>343</b>	<b>Auszahlungen aus Kapitaltransfers</b>	<b>13 600</b>	<b>13 600</b>	<b>0,00</b>
2	3431	Kapitaltransferzahlungen an Träger des öffentlichen Rechts	0	0	0,00
2	3432	Kapitaltransferzahlungen an Beteiligungen	0	0	0,00
2	3433	Kapitaltransferzahlungen an Unternehmen (Finanzunternehmen)	600	600	0,00
2	3434	Kapitaltransferzahlungen an Haushalte und Organisationen ohne Erwerbscharakter	13 000	13 000	0,00
2	3435	Kapitaltransferzahlungen an das Ausland	0	0	0,00
<b>SU</b>	<b>34</b>	<b>Summe Auszahlungen investive Gebarung</b>	<b>45 600</b>	<b>65 600</b>	<b>17 012,30</b>
<b>SA2</b>	<b>SA2</b>	<b>Saldo (2) Geldfluss aus der investiven Gebarung (33 – 34)</b>	<b>296 000</b>	<b>247 100</b>	<b>297 688,50</b>
<b>SA3</b>	<b>SA3</b>	<b>Saldo (3) Nettofinanzierungssaldo (Saldo 1+ Saldo 2)</b>	<b>-40 870 800</b>	<b>-38 475 700</b>	<b>-28 693 576,50</b>
<b>1</b>	<b>351</b>	<b>Einzahlungen aus der Aufnahme von Finanzschulden</b>	<b>2 000</b>	<b>2 000</b>	<b>0,00</b>
2	3511	Einzahlungen aus empfangenen Darlehen von öffentlichen Körperschaften und Rechtsträgern	0	0	0,00
2	3512	Einzahlungen aus empfangenen Darlehen von Beteiligungen	0	0	0,00
2	3513	Einzahlungen aus empfangenen Darlehen von Unternehmen und privaten Haushalten	0	0	0,00
2	3514	Einzahlungen aus Finanzschulden (Finanzunternehmen)	2 000	2 000	0,00
2	3515	Einzahlungen aus Aufnahmen von Leasingverbindlichkeiten	0	0	0,00
<b>1</b>	<b>353</b>	<b>Einzahlungen infolge eines Kapitaltausches bei derivativen Finanzinstrumenten mit Grundgeschäft</b>	<b>0</b>	<b>0</b>	<b>0,00</b>
2	3530	Einzahlungen infolge eines Kapitaltausches bei derivativen Finanzinstrumenten mit Grundgeschäft	0	0	0,00
<b>1</b>	<b>355</b>	<b>Einzahlungen aus dem Abgang von Finanzinstrumenten</b>	<b>0</b>	<b>0</b>	<b>0,00</b>
2	3550	Einzahlungen aus dem Abgang von Finanzinstrumenten	0	0	0,00
<b>SU</b>	<b>35</b>	<b>Summe Einzahlungen aus der Finanzierungstätigkeit</b>	<b>2 000</b>	<b>2 000</b>	<b>0,00</b>
<b>1</b>	<b>361</b>	<b>Auszahlungen aus der Tilgung von Finanzschulden</b>	<b>562 000</b>	<b>549 900</b>	<b>531 624,39</b>
2	3611	Auszahlungen aus empfangenen Darlehen von öffentlichen Körperschaften und Rechtsträgern	0	0	0,00
2	3612	Auszahlungen aus empfangenen Darlehen von Beteiligungen	0	0	0,00
2	3613	Auszahlungen aus empfangenen Darlehen von Unternehmen und privaten Haushalten	0	0	0,00
2	3614	Auszahlungen aus Finanzschulden	562 000	549 900	531 624,39
2	3615	Auszahlungen aus Rückzahlungen von Leasingverbindlichkeiten	0	0	0,00
<b>1</b>	<b>363</b>	<b>Auszahlungen infolge eines Kapitaltausches bei derivativen Finanzinstrumenten mit Grundgeschäft</b>	<b>0</b>	<b>0</b>	<b>0,00</b>
2	3630	Auszahlungen infolge eines Kapitaltausches bei derivativen Finanzinstrumenten mit Grundgeschäft	0	0	0,00
<b>1</b>	<b>365</b>	<b>Auszahlungen für den Erwerb von Finanzinstrumenten</b>	<b>0</b>	<b>0</b>	<b>0,00</b>
2	3650	Auszahlungen für den Erwerb von Finanzinstrumenten	0	0	0,00
<b>SU</b>	<b>36</b>	<b>Summe Auszahlungen aus der Finanzierungstätigkeit</b>	<b>562 000</b>	<b>549 900</b>	<b>531 624,39</b>
<b>SA4</b>	<b>SA4</b>	<b>Saldo (4) Geldfluss aus der Finanzierungstätigkeit (35 - 36)</b>	<b>-560 000</b>	<b>-547 900</b>	<b>-531 624,39</b>

MVAG Ebene	MVAG Code	Mittelverwendungs- und -aufbringungsgruppen (1. und 2. Ebene)	Voranschlag 2025	Voranschlag 2024	Ergebnis 2023
<b>SA5</b>	<b>SA5</b>	<b>Saldo (5) Geldfluss aus der voranschlagswirksamen Gebarung (Saldo 3 + Saldo 4)</b>	<b>-41 430 800</b>	<b>-39 023 600</b>	<b>-29 225 200,89</b>
<b>1</b>	<b>411</b>	<b>Einzahlungen aus nicht voranschlagswirksamen Forderungen</b>	<b>0</b>	<b>0</b>	<b>0,00</b>
2	4110	Einzahlungen aus nicht voranschlagswirksamen Forderungen	0	0	0,00
<b>1</b>	<b>412</b>	<b>Einzahlungen aus nicht voranschlagswirksamen Verbindlichkeiten</b>	<b>0</b>	<b>0</b>	<b>0,00</b>
2	4120	Einzahlungen aus nicht voranschlagswirksamen Verbindlichkeiten	0	0	0,00
<b>1</b>	<b>413</b>	<b>Einzahlungen aus der Aufnahme von zur Kassenstärkung eingegangenen Geldverbindlichkeiten (Barvorlagen)</b>	<b>0</b>	<b>0</b>	<b>0,00</b>
2	4130	Einzahlungen aus der Aufnahme von zur Kassenstärkung eingegangenen Geldverbindlichkeiten (Barvorlagen)	0	0	0,00
<b>SU</b>	<b>41</b>	<b>Summe Einzahlungen aus der nicht voranschlagswirksamen Gebarung</b>	<b>0</b>	<b>0</b>	<b>0,00</b>
<b>1</b>	<b>421</b>	<b>Auszahlungen aus nicht voranschlagswirksamen Forderungen</b>	<b>0</b>	<b>0</b>	<b>0,00</b>
2	4210	Auszahlungen aus nicht voranschlagswirksamen Forderungen	0	0	0,00
<b>1</b>	<b>422</b>	<b>Auszahlungen aus nicht voranschlagswirksamen Verbindlichkeiten</b>	<b>0</b>	<b>0</b>	<b>0,00</b>
2	4220	Auszahlungen aus nicht voranschlagswirksamen Verbindlichkeiten	0	0	0,00
<b>1</b>	<b>423</b>	<b>Auszahlungen zur Tilgung von zur Kassenstärkung eingegangenen Geldverbindlichkeiten (Barvorlagen)</b>	<b>0</b>	<b>0</b>	<b>0,00</b>
2	4230	Auszahlungen zur Tilgung von zur Kassenstärkung eingegangenen Geldverbindlichkeiten (Barvorlagen)	0	0	0,00
<b>SU</b>	<b>42</b>	<b>Summe Auszahlungen aus der nicht voranschlagswirksamen Gebarung</b>	<b>0</b>	<b>0</b>	<b>0,00</b>
<b>SA6</b>	<b>SA6</b>	<b>Saldo (6) Geldfluss aus der nicht voranschlagswirksamen Gebarung (41-42)</b>	<b>0</b>	<b>0</b>	<b>0,00</b>
<b>SA7</b>	<b>SA7</b>	<b>Saldo (7) Veränderung an Zahlungsmitteln (Saldo 5 + Saldo 6)</b>	<b>-41 430 800</b>	<b>-39 023 600</b>	<b>-29 225 200,89</b>

## Ergebnisvoranschlag Bereichsbudget 5 - Gesundheit (Länder und Gemeinden)

MVAG Ebene	MVAG Code	Mittelverwendungs- und -aufbringungsgruppen (1. und 2. Ebene)	Voranschlag 2025	Voranschlag 2024	Ergebnis 2023
<b>1</b>	<b>211</b>	<b>Erträge aus der operativen Verwaltungstätigkeit</b>	<b>571 000</b>	<b>525 800</b>	<b>489 627,42</b>
2	2111	Erträge aus eigenen Abgaben	0	0	0,00
2	2112	Erträge aus Ertragsanteilen	0	0	0,00
2	2113	Erträge aus Gebühren	0	0	0,00
2	2114	Erträge aus Leistungen	516 200	475 900	482 407,99
2	2115	Erträge aus Besitz und wirtschaftlicher Tätigkeit	0	0	0,00
2	2116	Erträge aus Veräußerung und sonstiger Erträge	24 400	24 400	7 219,43
2	2117	Nicht finanzierungswirksame operative Erträge	30 400	25 500	0,00
<b>1</b>	<b>212</b>	<b>Erträge aus Transfers</b>	<b>95 300</b>	<b>114 800</b>	<b>331 653,30</b>
2	2121	Transferertrag von Trägern des öffentlichen Rechts	45 100	113 600	230 752,05
2	2122	Transferertrag von Beteiligungen	0	0	0,00
2	2123	Transferertrag von Unternehmen (mit Finanzunternehmen)	0	0	0,00
2	2124	Transferertrag von Haushalten und Organisationen ohne Erwerbscharakter	200	1 100	0,00
2	2125	Transferertrag vom Ausland	50 000	100	100 901,25
2	2126	Investitions- und Tilgungszuschüsse zwischen Unternehmungen und Betrieben der Gebietskörperschaft und der Gebietskörperschaft	0	0	0,00
2	2127	Nicht finanzwirksamer Transferertrag	0	0	0,00
<b>1</b>	<b>213</b>	<b>Finanzerträge</b>	<b>0</b>	<b>0</b>	<b>0,00</b>
2	2131	Erträge aus Zinsen	0	0	0,00
2	2132	Erträge aus Zinsen aus derivativen Finanzinstrumenten mit und ohne Grundgeschäft	0	0	0,00
2	2133	Erträge aus Gewinneinnahmen von marktbestimmten Betrieben	0	0	0,00
2	2134	Sonstige Finanzerträge	0	0	0,00
2	2135	Erträge aus Dividenden/Gewinnausschüttungen	0	0	0,00
2	2136	Sonstige nicht finanzierungswirksame Erträge	0	0	0,00
<b>SU</b>	<b>21</b>	<b>Summe Erträge</b>	<b>666 300</b>	<b>640 600</b>	<b>821 280,72</b>
<b>1</b>	<b>221</b>	<b>Personalaufwand</b>	<b>2 224 100</b>	<b>2 183 200</b>	<b>2 205 632,18</b>
2	2211	Personalaufwand (Bezüge, Nebengebühren, Mehrleistungen)	1 733 200	1 702 300	1 686 573,44
2	2212	Gesetzlicher und freiwilliger Sozialaufwand	448 900	420 400	409 894,38
2	2213	Sonstiger Personalaufwand	18 600	26 300	18 079,23
2	2214	Nicht finanzierungswirksamer Personalaufwand	23 400	34 200	91 085,13
<b>1</b>	<b>222</b>	<b>Sachaufwand</b>	<b>805 600</b>	<b>776 200</b>	<b>554 741,20</b>
2	2221	Gebrauchs- und Verbrauchsgüter, Handelswaren	243 900	222 800	196 289,52
2	2222	Verwaltungs- und Betriebsaufwand	69 300	69 400	53 815,60
2	2223	Leasing- und Mietaufwand	51 900	49 400	36 471,99
2	2224	Instandhaltung	14 600	15 000	3 896,20
2	2225	Sonstiger Sachaufwand	419 900	413 400	255 909,78
2	2226	Nicht finanzierungswirksamer Sachaufwand	6 000	6 200	8 358,11

MVAG Ebene	MVAG Code	Mittelverwendungs- und -aufbringungsgruppen (1. und 2. Ebene)	Voranschlag 2025	Voranschlag 2024	Ergebnis 2023
<b>1</b>	<b>223</b>	<b>Transferaufwand</b>	<b>18 092 900</b>	<b>18 622 900</b>	<b>16 174 922,94</b>
2	2231	Transferaufwand an Träger des öffentlichen Rechts	17 875 400	18 371 400	15 922 634,96
2	2232	Transferaufwand an Beteiligungen	0	0	0,00
2	2233	Transferaufwand an Unternehmen (mit Finanzunternehmen)	49 800	20 700	41 584,73
2	2234	Transferaufwand an Haushalte und Organisationen ohne Erwerbscharakter	167 700	230 800	210 703,25
2	2235	Transferaufwand an das Ausland	0	0	0,00
2	2236	Investitions- und Tilgungszuschüsse zwischen Unternehmungen und Betrieben der Gebietskörperschaft und der Gebietskörperschaft	0	0	0,00
2	2237	Nicht finanzierungswirksamer Transferaufwand	0	0	0,00
<b>1</b>	<b>224</b>	<b>Finanzaufwand</b>	<b>200</b>	<b>200</b>	<b>147,35</b>
2	2241	Aufwendungen für Zinsen	200	200	147,35
2	2242	Zinsen und sonstige Aufwendungen aus derivativen Finanzinstrumenten mit und ohne Grundgeschäft	0	0	0,00
2	2243	Gewinnentnahmen von Unternehmungen und marktbestimmten Betrieben der Gebietskörperschaft (innerhalb der Gebietskörperschaft)	0	0	0,00
2	2244	Sonstiger Finanzaufwand	0	0	0,00
2	2245	Nicht finanzierungswirksamer Finanzaufwand	0	0	0,00
<b>SU</b>	<b>22</b>	<b>Summe Aufwendungen</b>	<b>21 122 800</b>	<b>21 582 500</b>	<b>18 935 443,67</b>
<b>SA0</b>	<b>SA0</b>	<b>Saldo (0) Nettoergebnis (21 - 22)</b>	<b>-20 456 500</b>	<b>-20 941 900</b>	<b>-18 114 162,95</b>
<b>1</b>	<b>230</b>	<b>Entnahmen von Haushaltsrücklagen</b>	<b>2 500</b>	<b>0</b>	<b>30 588,74</b>
2	2301	Entnahmen von Haushaltsrücklagen	2 500	0	30 588,74
<b>1</b>	<b>240</b>	<b>Zuweisungen an Haushaltsrücklagen</b>	<b>0</b>	<b>0</b>	<b>0,00</b>
2	2401	Zuweisungen an Haushaltsrücklagen	0	0	0,00
<b>SA01</b>	<b>SA01</b>	<b>Saldo (01) Haushaltsrücklagen (230 - 240)</b>	<b>2 500</b>	<b>0</b>	<b>30 588,74</b>
<b>SA00</b>	<b>SA00</b>	<b>Saldo (00) Nettoergebnis nach Haushaltsrücklagen (Saldo 0 + Saldo 01)</b>	<b>-20 454 000</b>	<b>-20 941 900</b>	<b>-18 083 574,21</b>

## Finanzierungsvoranschlag Bereichsbudget 5 - Gesundheit (Länder und Gemeinden)

MVAG Ebene	MVAG Code	Mittelverwendungs- und -aufbringungsgruppen (1. und 2. Ebene)	Voranschlag 2025	Voranschlag 2024	Ergebnis 2023
<b>1</b>	<b>311</b>	<b>Einzahlungen aus operativer Verwaltungstätigkeit</b>	<b>540 600</b>	<b>500 300</b>	<b>487 776,49</b>
2	3111	Einzahlungen aus eigenen Abgaben	0	0	0,00
2	3112	Einzahlungen aus Ertragsanteilen	0	0	0,00
2	3113	Einzahlungen aus Gebühren	0	0	0,00
2	3114	Einzahlungen aus Leistungen	516 200	475 900	480 557,06
2	3115	Einzahlungen aus Besitz und wirtschaftlicher Tätigkeiten	0	0	0,00
2	3116	Einzahlungen aus Veräußerung von geringwertigen Wirtschaftsgütern (GWG) und sonstige Einzahlungen	24 400	24 400	7 219,43
<b>1</b>	<b>312</b>	<b>Einzahlungen aus Transfers</b>	<b>95 300</b>	<b>114 800</b>	<b>219 206,90</b>
2	3121	Transferzahlungen von Trägern des öffentlichen Rechts	45 100	113 600	216 466,90
2	3122	Transferzahlungen von Beteiligungen	0	0	0,00
2	3123	Transferzahlungen von Unternehmen (inkl. Finanzunternehmen)	0	0	0,00
2	3124	Transferzahlungen von Haushalten und Organisationen ohne Erwerbscharakter	200	1 100	2 740,00
2	3125	Transferzahlungen vom Ausland	50 000	100	0,00
2	3126	Investitions- und Tilgungszuschüsse zwischen Unternehmungen und Betrieben der Gebietskörperschaft und der Gebietskörperschaft	0	0	0,00
<b>1</b>	<b>313</b>	<b>Einzahlungen aus Finanzerträgen</b>	<b>0</b>	<b>0</b>	<b>0,00</b>
2	3131	Einzahlungen aus Zinserträgen	0	0	0,00
2	3132	Einzahlungen aus Zinsen aus derivativen Finanzinstrumenten mit und ohne Grundgeschäft	0	0	0,00
2	3133	Einzahlungen aus Gewinnentnahmen von marktbestimmten Betrieben	0	0	0,00
2	3134	Sonstige Einzahlungen aus Finanzerträgen	0	0	0,00
2	3135	Einzahlungen aus Dividenden/Gewinnausschüttungen	0	0	0,00
<b>SU</b>	<b>31</b>	<b>Summe Einzahlungen Operative Gebarung</b>	<b>635 900</b>	<b>615 100</b>	<b>706 983,39</b>
<b>1</b>	<b>321</b>	<b>Auszahlungen aus Personalaufwand</b>	<b>2 200 700</b>	<b>2 149 000</b>	<b>2 116 236,95</b>
2	3211	Auszahlungen für Personalaufwand (Bezüge, Nebengebühren- und Mehrleistungsvergütungen)	1 733 200	1 702 300	1 688 129,89
2	3212	Auszahlungen für gesetzliche und freiwillige Sozialaufwendungen	448 900	420 400	410 027,83
2	3213	Auszahlungen aus sonstigem Personalaufwand	18 600	26 300	18 079,23
<b>1</b>	<b>322</b>	<b>Auszahlungen aus Sachaufwand</b>	<b>798 400</b>	<b>768 800</b>	<b>549 357,58</b>
2	3221	Auszahlungen für Gebrauchs- und Verbrauchsgüter, Handelswaren	243 900	222 800	206 119,39
2	3222	Auszahlungen für Verwaltungs- und Betriebsaufwand	69 300	69 400	52 755,20
2	3223	Auszahlungen für Leasing- und Mietaufwand	51 900	49 400	35 482,21
2	3224	Auszahlungen für Instandhaltung	14 600	15 000	4 379,69
2	3225	Sonstige Auszahlungen aus Sachaufwand	418 700	412 200	250 621,09
2	3226	Auszahlungen aus der Inanspruchnahme von Haftungen	0	0	0,00
<b>1</b>	<b>323</b>	<b>Auszahlungen aus Transfers</b>	<b>17 972 200</b>	<b>18 452 200</b>	<b>15 923 676,09</b>
2	3231	Transferzahlungen an Träger des öffentlichen Rechts	17 875 400	18 371 400	15 855 837,13
2	3232	Transferzahlungen an Beteiligungen	0	0	0,00
2	3233	Transferzahlungen an Unternehmen (inkl. Finanzunternehmen)	13 200	13 200	17 848,21



MVAG Ebene	MVAG Code	Mittelverwendungs- und -aufbringungsgruppen (1. und 2. Ebene)	Voranschlag 2025	Voranschlag 2024	Ergebnis 2023
2	3234	Transferzahlungen an Haushalte und Organisationen ohne Erwerbscharakter	83 600	67 600	49 990,75
2	3235	Transferzahlungen an das Ausland	0	0	0,00
2	3236	Investitions- und Tilgungszuschüsse zwischen Unternehmungen und Betrieben der Gebietskörperschaft und der Gebietskörperschaft	0	0	0,00
<b>1</b>	<b>324</b>	<b>Auszahlungen aus Finanzaufwand</b>	<b>200</b>	<b>200</b>	<b>147,35</b>
2	3241	Auszahlungen für Zinsen	200	200	147,35
2	3242	Auszahlungen für Zinsen aus derivativen Finanzinstrumenten mit und ohne Grundgeschäft	0	0	0,00
2	3243	Auszahlungen aus Gewinnentnahmen von marktbestimmten Betrieben	0	0	0,00
2	3244	Sonstige Auszahlungen aus Finanzaufwendungen	0	0	0,00
<b>SU</b>	<b>32</b>	<b>Summe Auszahlungen Operative Gebarung</b>	<b>20 971 500</b>	<b>21 370 200</b>	<b>18 589 417,97</b>
<b>SA1</b>	<b>SA1</b>	<b>Saldo (1) Geldfluss aus der operativen Gebarung (31 - 32)</b>	<b>-20 335 600</b>	<b>-20 755 100</b>	<b>-17 882 434,58</b>
<b>1</b>	<b>331</b>	<b>Einzahlungen aus der Investitionstätigkeit</b>	<b>0</b>	<b>0</b>	<b>0,00</b>
2	3311	Einzahlungen aus der Veräußerung von immateriellem Vermögen	0	0	0,00
2	3312	Einzahlungen aus der Veräußerung von Grundstücken und Grundstückseinrichtungen	0	0	0,00
2	3313	Einzahlungen aus der Veräußerung von Gebäuden und Bauten	0	0	0,00
2	3314	Einzahlungen aus der Veräußerung von technischen Anlagen, Fahrzeugen und Maschinen	0	0	0,00
2	3315	Einzahlungen aus der Veräußerung von Amts-, Betriebs- und Geschäftsausstattung	0	0	0,00
2	3316	Einzahlungen aus der Veräußerung von Kulturgütern	0	0	0,00
2	3317	Einzahlungen aus der Veräußerung von Beteiligungen	0	0	0,00
2	3318	Einzahlungen aus der Veräußerung von kofinanzierten Schutzbauten	0	0	0,00
<b>1</b>	<b>332</b>	<b>Einzahlungen aus der Rückzahlung von Darlehen sowie gewährten Vorschüssen</b>	<b>0</b>	<b>0</b>	<b>0,00</b>
2	3321	Einzahlungen aus Darlehen an Träger des öffentlichen Rechts	0	0	0,00
2	3322	Einzahlungen aus Darlehen an Beteiligungen	0	0	0,00
2	3323	Einzahlungen aus Darlehen an Unternehmen und Haushalte	0	0	0,00
2	3325	Einzahlungen aus Vorschüssen und Anzahlungen	0	0	0,00
<b>1</b>	<b>333</b>	<b>Einzahlungen aus Kapitaltransfers</b>	<b>0</b>	<b>0</b>	<b>0,00</b>
2	3331	Kapitaltransferzahlungen von Trägern des öffentlichen Rechts	0	0	0,00
2	3332	Kapitaltransferzahlungen von Beteiligungen	0	0	0,00
2	3333	Kapitaltransferzahlungen von Unternehmen	0	0	0,00
2	3334	Kapitaltransferzahlungen von Haushalten und Organisationen ohne Erwerbscharakter	0	0	0,00
2	3335	Kapitaltransferzahlungen vom Ausland	0	0	0,00
<b>SU</b>	<b>33</b>	<b>Summe Einzahlungen Investive Gebarung</b>	<b>0</b>	<b>0</b>	<b>0,00</b>
<b>1</b>	<b>341</b>	<b>Auszahlungen aus der Investitionstätigkeit</b>	<b>2 500</b>	<b>3 100</b>	<b>598,97</b>
2	3411	Auszahlungen für den Erwerb von immateriellem Vermögen	2 500	2 500	0,00
2	3412	Auszahlungen für den Erwerb von Grundstücken und Grundstückseinrichtungen	0	0	0,00
2	3413	Auszahlungen für den Erwerb von Gebäuden und Bauten	0	0	-671,13
2	3414	Auszahlungen für den Erwerb von technischen Anlagen, Fahrzeugen und Maschinen	0	0	0,00
2	3415	Auszahlungen für den Erwerb von Amts-, Betriebs- und Geschäftsausstattung	0	600	1 270,10
2	3416	Auszahlungen für den Erwerb von Kulturgütern	0	0	0,00



MVAG Ebene	MVAG Code	Mittelverwendungs- und -aufbringungsgruppen (1. und 2. Ebene)	Voranschlag 2025	Voranschlag 2024	Ergebnis 2023
2	3417	Auszahlungen für den Erwerb von Beteiligungen	0	0	0,00
2	3418	Auszahlungen für den Erwerb von kofinanzierten Schutzbauten	0	0	0,00
<b>1</b>	<b>342</b>	<b>Auszahlungen aus der Gewährung von Darlehen sowie gewährten Vorschüssen</b>	<b>0</b>	<b>0</b>	<b>0,00</b>
2	3421	Auszahlungen von Darlehen an Träger des öffentlichen Rechts	0	0	0,00
2	3422	Auszahlungen von Darlehen an Beteiligungen	0	0	0,00
2	3423	Auszahlungen von Darlehen an Unternehmen und Haushalte	0	0	0,00
2	3425	Auszahlungen von Vorschüssen und Anzahlungen	0	0	0,00
<b>1</b>	<b>343</b>	<b>Auszahlungen aus Kapitaltransfers</b>	<b>120 700</b>	<b>170 700</b>	<b>173 753,34</b>
2	3431	Kapitaltransferzahlungen an Träger des öffentlichen Rechts	0	0	0,00
2	3432	Kapitaltransferzahlungen an Beteiligungen	0	0	0,00
2	3433	Kapitaltransferzahlungen an Unternehmen (Finanzunternehmen)	36 600	7 500	290,84
2	3434	Kapitaltransferzahlungen an Haushalte und Organisationen ohne Erwerbscharakter	84 100	163 200	173 462,50
2	3435	Kapitaltransferzahlungen an das Ausland	0	0	0,00
<b>SU</b>	<b>34</b>	<b>Summe Auszahlungen investive Gebarung</b>	<b>123 200</b>	<b>173 800</b>	<b>174 352,31</b>
<b>SA2</b>	<b>SA2</b>	<b>Saldo (2) Geldfluss aus der investiven Gebarung (33 – 34)</b>	<b>-123 200</b>	<b>-173 800</b>	<b>-174 352,31</b>
<b>SA3</b>	<b>SA3</b>	<b>Saldo (3) Nettofinanzierungssaldo (Saldo 1+ Saldo 2)</b>	<b>-20 458 800</b>	<b>-20 928 900</b>	<b>-18 056 786,89</b>
<b>1</b>	<b>351</b>	<b>Einzahlungen aus der Aufnahme von Finanzschulden</b>	<b>0</b>	<b>3 100</b>	<b>0,00</b>
2	3511	Einzahlungen aus empfangenen Darlehen von öffentlichen Körperschaften und Rechtsträgern	0	0	0,00
2	3512	Einzahlungen aus empfangenen Darlehen von Beteiligungen	0	0	0,00
2	3513	Einzahlungen aus empfangenen Darlehen von Unternehmen und privaten Haushalten	0	0	0,00
2	3514	Einzahlungen aus Finanzschulden (Finanzunternehmen)	0	3 100	0,00
2	3515	Einzahlungen aus Aufnahmen von Leasingverbindlichkeiten	0	0	0,00
<b>1</b>	<b>353</b>	<b>Einzahlungen infolge eines Kapitaltausches bei derivativen Finanzinstrumenten mit Grundgeschäft</b>	<b>0</b>	<b>0</b>	<b>0,00</b>
2	3530	Einzahlungen infolge eines Kapitaltausches bei derivativen Finanzinstrumenten mit Grundgeschäft	0	0	0,00
<b>1</b>	<b>355</b>	<b>Einzahlungen aus dem Abgang von Finanzinstrumenten</b>	<b>0</b>	<b>0</b>	<b>0,00</b>
2	3550	Einzahlungen aus dem Abgang von Finanzinstrumenten	0	0	0,00
<b>SU</b>	<b>35</b>	<b>Summe Einzahlungen aus der Finanzierungstätigkeit</b>	<b>0</b>	<b>3 100</b>	<b>0,00</b>
<b>1</b>	<b>361</b>	<b>Auszahlungen aus der Tilgung von Finanzschulden</b>	<b>2 000</b>	<b>2 000</b>	<b>1 881,95</b>
2	3611	Auszahlungen aus empfangenen Darlehen von öffentlichen Körperschaften und Rechtsträgern	0	0	0,00
2	3612	Auszahlungen aus empfangenen Darlehen von Beteiligungen	0	0	0,00
2	3613	Auszahlungen aus empfangenen Darlehen von Unternehmen und privaten Haushalten	0	0	0,00
2	3614	Auszahlungen aus Finanzschulden	2 000	2 000	1 881,95
2	3615	Auszahlungen aus Rückzahlungen von Leasingverbindlichkeiten	0	0	0,00
<b>1</b>	<b>363</b>	<b>Auszahlungen infolge eines Kapitaltausches bei derivativen Finanzinstrumenten mit Grundgeschäft</b>	<b>0</b>	<b>0</b>	<b>0,00</b>
2	3630	Auszahlungen infolge eines Kapitaltausches bei derivativen Finanzinstrumenten mit Grundgeschäft	0	0	0,00
<b>1</b>	<b>365</b>	<b>Auszahlungen für den Erwerb von Finanzinstrumenten</b>	<b>0</b>	<b>0</b>	<b>0,00</b>
2	3650	Auszahlungen für den Erwerb von Finanzinstrumenten	0	0	0,00
<b>SU</b>	<b>36</b>	<b>Summe Auszahlungen aus der Finanzierungstätigkeit</b>	<b>2 000</b>	<b>2 000</b>	<b>1 881,95</b>
<b>SA4</b>	<b>SA4</b>	<b>Saldo (4) Geldfluss aus der Finanzierungstätigkeit (35 - 36)</b>	<b>-2 000</b>	<b>1 100</b>	<b>-1 881,95</b>

MVAG Ebene	MVAG Code	Mittelverwendungs- und -aufbringungsgruppen (1. und 2. Ebene)	Voranschlag 2025	Voranschlag 2024	Ergebnis 2023
<b>SA5</b>	<b>SA5</b>	<b>Saldo (5) Geldfluss aus der voranschlagswirksamen Gebarung (Saldo 3 + Saldo 4)</b>	<b>-20 460 800</b>	<b>-20 927 800</b>	<b>-18 058 668,84</b>
<b>1</b>	<b>411</b>	<b>Einzahlungen aus nicht voranschlagswirksamen Forderungen</b>	<b>0</b>	<b>0</b>	<b>0,00</b>
2	4110	Einzahlungen aus nicht voranschlagswirksamen Forderungen	0	0	0,00
<b>1</b>	<b>412</b>	<b>Einzahlungen aus nicht voranschlagswirksamen Verbindlichkeiten</b>	<b>0</b>	<b>0</b>	<b>0,00</b>
2	4120	Einzahlungen aus nicht voranschlagswirksamen Verbindlichkeiten	0	0	0,00
<b>1</b>	<b>413</b>	<b>Einzahlungen aus der Aufnahme von zur Kassenstärkung eingegangenen Geldverbindlichkeiten (Barvorlagen)</b>	<b>0</b>	<b>0</b>	<b>0,00</b>
2	4130	Einzahlungen aus der Aufnahme von zur Kassenstärkung eingegangenen Geldverbindlichkeiten (Barvorlagen)	0	0	0,00
<b>SU</b>	<b>41</b>	<b>Summe Einzahlungen aus der nicht voranschlagswirksamen Gebarung</b>	<b>0</b>	<b>0</b>	<b>0,00</b>
<b>1</b>	<b>421</b>	<b>Auszahlungen aus nicht voranschlagswirksamen Forderungen</b>	<b>0</b>	<b>0</b>	<b>0,00</b>
2	4210	Auszahlungen aus nicht voranschlagswirksamen Forderungen	0	0	0,00
<b>1</b>	<b>422</b>	<b>Auszahlungen aus nicht voranschlagswirksamen Verbindlichkeiten</b>	<b>0</b>	<b>0</b>	<b>0,00</b>
2	4220	Auszahlungen aus nicht voranschlagswirksamen Verbindlichkeiten	0	0	0,00
<b>1</b>	<b>423</b>	<b>Auszahlungen zur Tilgung von zur Kassenstärkung eingegangenen Geldverbindlichkeiten (Barvorlagen)</b>	<b>0</b>	<b>0</b>	<b>0,00</b>
2	4230	Auszahlungen zur Tilgung von zur Kassenstärkung eingegangenen Geldverbindlichkeiten (Barvorlagen)	0	0	0,00
<b>SU</b>	<b>42</b>	<b>Summe Auszahlungen aus der nicht voranschlagswirksamen Gebarung</b>	<b>0</b>	<b>0</b>	<b>0,00</b>
<b>SA6</b>	<b>SA6</b>	<b>Saldo (6) Geldfluss aus der nicht voranschlagswirksamen Gebarung (41-42)</b>	<b>0</b>	<b>0</b>	<b>0,00</b>
<b>SA7</b>	<b>SA7</b>	<b>Saldo (7) Veränderung an Zahlungsmitteln (Saldo 5 + Saldo 6)</b>	<b>-20 460 800</b>	<b>-20 927 800</b>	<b>-18 058 668,84</b>

## Ergebnisvoranschlag Bereichsbudget 6 - Straßen- und Wasserbau, Verkehr (Länder und Gemeinden)

MVAG Ebene	MVAG Code	Mittelverwendungs- und -aufbringungsgruppen (1. und 2. Ebene)	Voranschlag 2025	Voranschlag 2024	Ergebnis 2023
<b>1</b>	<b>211</b>	<b>Erträge aus der operativen Verwaltungstätigkeit</b>	<b>2 357 200</b>	<b>2 435 700</b>	<b>3 782 219,95</b>
2	2111	Erträge aus eigenen Abgaben	0	0	0,00
2	2112	Erträge aus Ertragsanteilen	0	0	0,00
2	2113	Erträge aus Gebühren	0	0	0,00
2	2114	Erträge aus Leistungen	2 235 800	2 269 300	1 947 174,92
2	2115	Erträge aus Besitz und wirtschaftlicher Tätigkeit	90 000	85 000	90 217,20
2	2116	Erträge aus Veräußerung und sonstiger Erträge	31 400	81 400	1 744 827,83
2	2117	Nicht finanzierungswirksame operative Erträge	0	0	0,00
<b>1</b>	<b>212</b>	<b>Erträge aus Transfers</b>	<b>5 201 100</b>	<b>5 235 000</b>	<b>3 461 426,82</b>
2	2121	Transferertrag von Trägern des öffentlichen Rechts	2 730 100	2 788 900	1 430 400,00
2	2122	Transferertrag von Beteiligungen	0	0	0,00
2	2123	Transferertrag von Unternehmen (mit Finanzunternehmen)	0	0	0,00
2	2124	Transferertrag von Haushalten und Organisationen ohne Erwerbscharakter	2 015 000	2 015 000	1 553 662,44
2	2125	Transferertrag vom Ausland	0	0	0,00
2	2126	Investitions- und Tilgungszuschüsse zwischen Unternehmungen und Betrieben der Gebietskörperschaft und der Gebietskörperschaft	0	0	0,00
2	2127	Nicht finanzwirksamer Transferertrag	456 000	431 100	477 364,38
<b>1</b>	<b>213</b>	<b>Finanzerträge</b>	<b>100</b>	<b>100</b>	<b>0,00</b>
2	2131	Erträge aus Zinsen	100	100	0,00
2	2132	Erträge aus Zinsen aus derivativen Finanzinstrumenten mit und ohne Grundgeschäft	0	0	0,00
2	2133	Erträge aus Gewinneinnahmen von marktbestimmten Betrieben	0	0	0,00
2	2134	Sonstige Finanzerträge	0	0	0,00
2	2135	Erträge aus Dividenden/Gewinnausschüttungen	0	0	0,00
2	2136	Sonstige nicht finanzierungswirksame Erträge	0	0	0,00
<b>SU</b>	<b>21</b>	<b>Summe Erträge</b>	<b>7 558 400</b>	<b>7 670 800</b>	<b>7 243 646,77</b>
<b>1</b>	<b>221</b>	<b>Personalaufwand</b>	<b>0</b>	<b>0</b>	<b>0,00</b>
2	2211	Personalaufwand (Bezüge, Nebengebühren, Mehrleistungen)	0	0	0,00
2	2212	Gesetzlicher und freiwilliger Sozialaufwand	0	0	0,00
2	2213	Sonstiger Personalaufwand	0	0	0,00
2	2214	Nicht finanzierungswirksamer Personalaufwand	0	0	0,00
<b>1</b>	<b>222</b>	<b>Sachaufwand</b>	<b>15 529 300</b>	<b>15 240 700</b>	<b>11 135 056,84</b>
2	2221	Gebrauchs- und Verbrauchsgüter, Handelswaren	171 800	162 500	100 991,69
2	2222	Verwaltungs- und Betriebsaufwand	193 200	258 300	196 591,18
2	2223	Leasing- und Mietaufwand	79 300	47 800	33 863,43
2	2224	Instandhaltung	2 068 000	1 922 900	1 400 927,15
2	2225	Sonstiger Sachaufwand	9 822 100	9 773 600	5 974 896,61
2	2226	Nicht finanzierungswirksamer Sachaufwand	3 194 900	3 075 600	3 427 786,78

MVAG Ebene	MVAG Code	Mittelverwendungs- und -aufbringungsgruppen (1. und 2. Ebene)	Voranschlag 2025	Voranschlag 2024	Ergebnis 2023
<b>1</b>	<b>223</b>	<b>Transferaufwand</b>	<b>1 848 900</b>	<b>2 245 900</b>	<b>1 796 125,12</b>
2	2231	Transferaufwand an Träger des öffentlichen Rechts	423 800	1 015 000	196 906,32
2	2232	Transferaufwand an Beteiligungen	0	0	0,00
2	2233	Transferaufwand an Unternehmen (mit Finanzunternehmen)	1 386 500	1 192 300	1 567 968,80
2	2234	Transferaufwand an Haushalte und Organisationen ohne Erwerbscharakter	38 600	38 600	31 250,00
2	2235	Transferaufwand an das Ausland	0	0	0,00
2	2236	Investitions- und Tilgungszuschüsse zwischen Unternehmungen und Betrieben der Gebietskörperschaft und der Gebietskörperschaft	0	0	0,00
2	2237	Nicht finanzierungswirksamer Transferaufwand	0	0	0,00
<b>1</b>	<b>224</b>	<b>Finanzaufwand</b>	<b>396 300</b>	<b>506 300</b>	<b>486 843,17</b>
2	2241	Aufwendungen für Zinsen	396 300	506 300	486 843,17
2	2242	Zinsen und sonstige Aufwendungen aus derivativen Finanzinstrumenten mit und ohne Grundgeschäft	0	0	0,00
2	2243	Gewinnentnahmen von Unternehmungen und marktbestimmten Betrieben der Gebietskörperschaft (innerhalb der Gebietskörperschaft)	0	0	0,00
2	2244	Sonstiger Finanzaufwand	0	0	0,00
2	2245	Nicht finanzierungswirksamer Finanzaufwand	0	0	0,00
<b>SU</b>	<b>22</b>	<b>Summe Aufwendungen</b>	<b>17 774 500</b>	<b>17 992 900</b>	<b>13 418 025,13</b>
<b>SA0</b>	<b>SA0</b>	<b>Saldo (0) Nettoergebnis (21 - 22)</b>	<b>-10 216 100</b>	<b>-10 322 100</b>	<b>-6 174 378,36</b>
<b>1</b>	<b>230</b>	<b>Entnahmen von Haushaltsrücklagen</b>	<b>2 077 300</b>	<b>2 325 200</b>	<b>264 997,67</b>
2	2301	Entnahmen von Haushaltsrücklagen	2 077 300	2 325 200	264 997,67
<b>1</b>	<b>240</b>	<b>Zuweisungen an Haushaltsrücklagen</b>	<b>32 700</b>	<b>0</b>	<b>463 758,50</b>
2	2401	Zuweisungen an Haushaltsrücklagen	32 700	0	463 758,50
<b>SA01</b>	<b>SA01</b>	<b>Saldo (01) Haushaltsrücklagen (230 - 240)</b>	<b>2 044 600</b>	<b>2 325 200</b>	<b>-198 760,83</b>
<b>SA00</b>	<b>SA00</b>	<b>Saldo (00) Nettoergebnis nach Haushaltsrücklagen (Saldo 0 + Saldo 01)</b>	<b>-8 171 500</b>	<b>-7 996 900</b>	<b>-6 373 139,19</b>

## Finanzierungsvoranschlag Bereichsbudget 6 - Straßen- und Wasserbau, Verkehr (Länder und Gemeinden)

MVAG Ebene	MVAG Code	Mittelverwendungs- und -aufbringungsgruppen (1. und 2. Ebene)	Voranschlag 2025	Voranschlag 2024	Ergebnis 2023
<b>1</b>	<b>311</b>	<b>Einzahlungen aus operativer Verwaltungstätigkeit</b>	<b>2 357 200</b>	<b>2 414 700</b>	<b>3 178 404,35</b>
2	3111	Einzahlungen aus eigenen Abgaben	0	0	253,97
2	3112	Einzahlungen aus Ertragsanteilen	0	0	0,00
2	3113	Einzahlungen aus Gebühren	0	0	0,00
2	3114	Einzahlungen aus Leistungen	2 235 800	2 269 300	2 280 227,25
2	3115	Einzahlungen aus Besitz und wirtschaftlicher Tätigkeiten	90 000	85 000	86 434,20
2	3116	Einzahlungen aus Veräußerung von geringwertigen Wirtschaftsgütern (GWG) und sonstige Einzahlungen	31 400	60 400	811 488,93
<b>1</b>	<b>312</b>	<b>Einzahlungen aus Transfers</b>	<b>4 745 100</b>	<b>4 803 900</b>	<b>2 967 898,57</b>
2	3121	Transferzahlungen von Trägern des öffentlichen Rechts	2 730 100	2 788 900	1 430 400,00
2	3122	Transferzahlungen von Beteiligungen	0	0	0,00
2	3123	Transferzahlungen von Unternehmen (inkl. Finanzunternehmen)	0	0	0,00
2	3124	Transferzahlungen von Haushalten und Organisationen ohne Erwerbscharakter	2 015 000	2 015 000	1 537 498,57
2	3125	Transferzahlungen vom Ausland	0	0	0,00
2	3126	Investitions- und Tilgungszuschüsse zwischen Unternehmungen und Betrieben der Gebietskörperschaft und der Gebietskörperschaft	0	0	0,00
<b>1</b>	<b>313</b>	<b>Einzahlungen aus Finanzerträgen</b>	<b>100</b>	<b>100</b>	<b>0,00</b>
2	3131	Einzahlungen aus Zinserträgen	100	100	0,00
2	3132	Einzahlungen aus Zinsen aus derivativen Finanzinstrumenten mit und ohne Grundgeschäft	0	0	0,00
2	3133	Einzahlungen aus Gewinnentnahmen von marktbestimmten Betrieben	0	0	0,00
2	3134	Sonstige Einzahlungen aus Finanzerträgen	0	0	0,00
2	3135	Einzahlungen aus Dividenden/Gewinnausschüttungen	0	0	0,00
<b>SU</b>	<b>31</b>	<b>Summe Einzahlungen Operative Gebarung</b>	<b>7 102 400</b>	<b>7 218 700</b>	<b>6 146 302,92</b>
<b>1</b>	<b>321</b>	<b>Auszahlungen aus Personalaufwand</b>	<b>0</b>	<b>0</b>	<b>0,00</b>
2	3211	Auszahlungen für Personalaufwand (Bezüge, Nebengebühren- und Mehrleistungsvergütungen)	0	0	0,00
2	3212	Auszahlungen für gesetzliche und freiwillige Sozialaufwendungen	0	0	0,00
2	3213	Auszahlungen aus sonstigem Personalaufwand	0	0	0,00
<b>1</b>	<b>322</b>	<b>Auszahlungen aus Sachaufwand</b>	<b>12 326 400</b>	<b>12 155 100</b>	<b>7 330 548,93</b>
2	3221	Auszahlungen für Gebrauchs- und Verbrauchsgüter, Handelswaren	171 800	162 500	93 094,52
2	3222	Auszahlungen für Verwaltungs- und Betriebsaufwand	193 200	258 300	196 197,12
2	3223	Auszahlungen für Leasing- und Mietaufwand	79 300	47 800	31 154,79
2	3224	Auszahlungen für Instandhaltung	2 068 000	1 922 900	1 388 211,88
2	3225	Sonstige Auszahlungen aus Sachaufwand	9 814 100	9 763 600	5 621 890,62
2	3226	Auszahlungen aus der Inanspruchnahme von Haftungen	0	0	0,00
<b>1</b>	<b>323</b>	<b>Auszahlungen aus Transfers</b>	<b>1 352 800</b>	<b>1 391 800</b>	<b>1 690 829,12</b>
2	3231	Transferzahlungen an Träger des öffentlichen Rechts	116 800	186 000	94 069,32
2	3232	Transferzahlungen an Beteiligungen	0	0	0,00
2	3233	Transferzahlungen an Unternehmen (inkl. Finanzunternehmen)	1 197 500	1 167 300	1 565 509,80

MVAG Ebene	MVAG Code	Mittelverwendungs- und -aufbringungsgruppen (1. und 2. Ebene)	Voranschlag 2025	Voranschlag 2024	Ergebnis 2023
2	3234	Transferzahlungen an Haushalte und Organisationen ohne Erwerbscharakter	38 500	38 500	31 250,00
2	3235	Transferzahlungen an das Ausland	0	0	0,00
2	3236	Investitions- und Tilgungszuschüsse zwischen Unternehmungen und Betrieben der Gebietskörperschaft und der Gebietskörperschaft	0	0	0,00
<b>1</b>	<b>324</b>	<b>Auszahlungen aus Finanzaufwand</b>	<b>396 300</b>	<b>506 300</b>	<b>486 843,17</b>
2	3241	Auszahlungen für Zinsen	396 300	506 300	486 843,17
2	3242	Auszahlungen für Zinsen aus derivativen Finanzinstrumenten mit und ohne Grundgeschäft	0	0	0,00
2	3243	Auszahlungen aus Gewinnentnahmen von marktbestimmten Betrieben	0	0	0,00
2	3244	Sonstige Auszahlungen aus Finanzaufwendungen	0	0	0,00
<b>SU</b>	<b>32</b>	<b>Summe Auszahlungen Operative Gebarung</b>	<b>14 075 500</b>	<b>14 053 200</b>	<b>9 508 221,22</b>
<b>SA1</b>	<b>SA1</b>	<b>Saldo (1) Geldfluss aus der operativen Gebarung (31 - 32)</b>	<b>-6 973 100</b>	<b>-6 834 500</b>	<b>-3 361 918,30</b>
<b>1</b>	<b>331</b>	<b>Einzahlungen aus der Investitionstätigkeit</b>	<b>0</b>	<b>21 000</b>	<b>124 194,40</b>
2	3311	Einzahlungen aus der Veräußerung von immateriellem Vermögen	0	0	0,00
2	3312	Einzahlungen aus der Veräußerung von Grundstücken und Grundstückseinrichtungen	0	21 000	119 818,40
2	3313	Einzahlungen aus der Veräußerung von Gebäuden und Bauten	0	0	0,00
2	3314	Einzahlungen aus der Veräußerung von technischen Anlagen, Fahrzeugen und Maschinen	0	0	4 376,00
2	3315	Einzahlungen aus der Veräußerung von Amts-, Betriebs- und Geschäftsausstattung	0	0	0,00
2	3316	Einzahlungen aus der Veräußerung von Kulturgütern	0	0	0,00
2	3317	Einzahlungen aus der Veräußerung von Beteiligungen	0	0	0,00
2	3318	Einzahlungen aus der Veräußerung von kofinanzierten Schutzbauten	0	0	0,00
<b>1</b>	<b>332</b>	<b>Einzahlungen aus der Rückzahlung von Darlehen sowie gewährten Vorschüssen</b>	<b>0</b>	<b>0</b>	<b>0,00</b>
2	3321	Einzahlungen aus Darlehen an Träger des öffentlichen Rechts	0	0	0,00
2	3322	Einzahlungen aus Darlehen an Beteiligungen	0	0	0,00
2	3323	Einzahlungen aus Darlehen an Unternehmen und Haushalte	0	0	0,00
2	3325	Einzahlungen aus Vorschüssen und Anzahlungen	0	0	0,00
<b>1</b>	<b>333</b>	<b>Einzahlungen aus Kapitaltransfers</b>	<b>1 804 600</b>	<b>526 000</b>	<b>2 037 000,00</b>
2	3331	Kapitaltransferzahlungen von Trägern des öffentlichen Rechts	1 534 600	406 000	2 037 000,00
2	3332	Kapitaltransferzahlungen von Beteiligungen	0	0	0,00
2	3333	Kapitaltransferzahlungen von Unternehmen	170 000	20 000	0,00
2	3334	Kapitaltransferzahlungen von Haushalten und Organisationen ohne Erwerbscharakter	100 000	100 000	0,00
2	3335	Kapitaltransferzahlungen vom Ausland	0	0	0,00
<b>SU</b>	<b>33</b>	<b>Summe Einzahlungen Investive Gebarung</b>	<b>1 804 600</b>	<b>547 000</b>	<b>2 161 194,40</b>
<b>1</b>	<b>341</b>	<b>Auszahlungen aus der Investitionstätigkeit</b>	<b>12 300 200</b>	<b>9 473 100</b>	<b>3 853 350,61</b>
2	3411	Auszahlungen für den Erwerb von immateriellem Vermögen	1 000	1 000	0,00
2	3412	Auszahlungen für den Erwerb von Grundstücken und Grundstückseinrichtungen	12 051 800	9 319 800	3 807 892,03
2	3413	Auszahlungen für den Erwerb von Gebäuden und Bauten	100 000	0	0,00
2	3414	Auszahlungen für den Erwerb von technischen Anlagen, Fahrzeugen und Maschinen	25 800	94 900	43 328,55
2	3415	Auszahlungen für den Erwerb von Amts-, Betriebs- und Geschäftsausstattung	121 600	57 400	2 130,03
2	3416	Auszahlungen für den Erwerb von Kulturgütern	0	0	0,00

MVAG Ebene	MVAG Code	Mittelverwendungs- und -aufbringungsgruppen (1. und 2. Ebene)	Voranschlag 2025	Voranschlag 2024	Ergebnis 2023
2	3417	Auszahlungen für den Erwerb von Beteiligungen	0	0	0,00
2	3418	Auszahlungen für den Erwerb von kofinanzierten Schutzbauten	0	0	0,00
<b>1</b>	<b>342</b>	<b>Auszahlungen aus der Gewährung von Darlehen sowie gewährten Vorschüssen</b>	<b>0</b>	<b>0</b>	<b>0,00</b>
2	3421	Auszahlungen von Darlehen an Träger des öffentlichen Rechts	0	0	0,00
2	3422	Auszahlungen von Darlehen an Beteiligungen	0	0	0,00
2	3423	Auszahlungen von Darlehen an Unternehmen und Haushalte	0	0	0,00
2	3425	Auszahlungen von Vorschüssen und Anzahlungen	0	0	0,00
<b>1</b>	<b>343</b>	<b>Auszahlungen aus Kapitaltransfers</b>	<b>496 100</b>	<b>854 100</b>	<b>213 697,79</b>
2	3431	Kapitaltransferzahlungen an Träger des öffentlichen Rechts	307 000	829 000	205 519,79
2	3432	Kapitaltransferzahlungen an Beteiligungen	0	0	0,00
2	3433	Kapitaltransferzahlungen an Unternehmen (Finanzunternehmen)	189 000	25 000	8 178,00
2	3434	Kapitaltransferzahlungen an Haushalte und Organisationen ohne Erwerbscharakter	100	100	0,00
2	3435	Kapitaltransferzahlungen an das Ausland	0	0	0,00
<b>SU</b>	<b>34</b>	<b>Summe Auszahlungen investive Gebarung</b>	<b>12 796 300</b>	<b>10 327 200</b>	<b>4 067 048,40</b>
<b>SA2</b>	<b>SA2</b>	<b>Saldo (2) Geldfluss aus der investiven Gebarung (33 – 34)</b>	<b>-10 991 700</b>	<b>-9 780 200</b>	<b>-1 905 854,00</b>
<b>SA3</b>	<b>SA3</b>	<b>Saldo (3) Nettofinanzierungssaldo (Saldo 1+ Saldo 2)</b>	<b>-17 964 800</b>	<b>-16 614 700</b>	<b>-5 267 772,30</b>
<b>1</b>	<b>351</b>	<b>Einzahlungen aus der Aufnahme von Finanzschulden</b>	<b>9 831 400</b>	<b>8 505 100</b>	<b>1 527 867,33</b>
2	3511	Einzahlungen aus empfangenen Darlehen von öffentlichen Körperschaften und Rechtsträgern	0	0	0,00
2	3512	Einzahlungen aus empfangenen Darlehen von Beteiligungen	0	0	0,00
2	3513	Einzahlungen aus empfangenen Darlehen von Unternehmen und privaten Haushalten	0	0	0,00
2	3514	Einzahlungen aus Finanzschulden (Finanzunternehmen)	9 831 400	8 505 100	1 527 867,33
2	3515	Einzahlungen aus Aufnahmen von Leasingverbindlichkeiten	0	0	0,00
<b>1</b>	<b>353</b>	<b>Einzahlungen infolge eines Kapitaltausches bei derivativen Finanzinstrumenten mit Grundgeschäft</b>	<b>0</b>	<b>0</b>	<b>0,00</b>
2	3530	Einzahlungen infolge eines Kapitaltausches bei derivativen Finanzinstrumenten mit Grundgeschäft	0	0	0,00
<b>1</b>	<b>355</b>	<b>Einzahlungen aus dem Abgang von Finanzinstrumenten</b>	<b>0</b>	<b>0</b>	<b>0,00</b>
2	3550	Einzahlungen aus dem Abgang von Finanzinstrumenten	0	0	0,00
<b>SU</b>	<b>35</b>	<b>Summe Einzahlungen aus der Finanzierungstätigkeit</b>	<b>9 831 400</b>	<b>8 505 100</b>	<b>1 527 867,33</b>
<b>1</b>	<b>361</b>	<b>Auszahlungen aus der Tilgung von Finanzschulden</b>	<b>1 739 000</b>	<b>1 473 500</b>	<b>1 507 752,43</b>
2	3611	Auszahlungen aus empfangenen Darlehen von öffentlichen Körperschaften und Rechtsträgern	0	0	0,00
2	3612	Auszahlungen aus empfangenen Darlehen von Beteiligungen	0	0	0,00
2	3613	Auszahlungen aus empfangenen Darlehen von Unternehmen und privaten Haushalten	0	0	0,00
2	3614	Auszahlungen aus Finanzschulden	1 739 000	1 473 500	1 507 752,43
2	3615	Auszahlungen aus Rückzahlungen von Leasingverbindlichkeiten	0	0	0,00
<b>1</b>	<b>363</b>	<b>Auszahlungen infolge eines Kapitaltausches bei derivativen Finanzinstrumenten mit Grundgeschäft</b>	<b>0</b>	<b>0</b>	<b>0,00</b>
2	3630	Auszahlungen infolge eines Kapitaltausches bei derivativen Finanzinstrumenten mit Grundgeschäft	0	0	0,00
<b>1</b>	<b>365</b>	<b>Auszahlungen für den Erwerb von Finanzinstrumenten</b>	<b>0</b>	<b>0</b>	<b>0,00</b>
2	3650	Auszahlungen für den Erwerb von Finanzinstrumenten	0	0	0,00
<b>SU</b>	<b>36</b>	<b>Summe Auszahlungen aus der Finanzierungstätigkeit</b>	<b>1 739 000</b>	<b>1 473 500</b>	<b>1 507 752,43</b>
<b>SA4</b>	<b>SA4</b>	<b>Saldo (4) Geldfluss aus der Finanzierungstätigkeit (35 - 36)</b>	<b>8 092 400</b>	<b>7 031 600</b>	<b>20 114,90</b>

MVAG Ebene	MVAG Code	Mittelverwendungs- und -aufbringungsgruppen (1. und 2. Ebene)	Voranschlag 2025	Voranschlag 2024	Ergebnis 2023
<b>SA5</b>	<b>SA5</b>	<b>Saldo (5) Geldfluss aus der voranschlagswirksamen Gebarung (Saldo 3 + Saldo 4)</b>	<b>-9 872 400</b>	<b>-9 583 100</b>	<b>-5 247 657,40</b>
<b>1</b>	<b>411</b>	<b>Einzahlungen aus nicht voranschlagswirksamen Forderungen</b>	<b>0</b>	<b>0</b>	<b>0,00</b>
2	4110	Einzahlungen aus nicht voranschlagswirksamen Forderungen	0	0	0,00
<b>1</b>	<b>412</b>	<b>Einzahlungen aus nicht voranschlagswirksamen Verbindlichkeiten</b>	<b>0</b>	<b>0</b>	<b>0,00</b>
2	4120	Einzahlungen aus nicht voranschlagswirksamen Verbindlichkeiten	0	0	0,00
<b>1</b>	<b>413</b>	<b>Einzahlungen aus der Aufnahme von zur Kassenstärkung eingegangenen Geldverbindlichkeiten (Barvorlagen)</b>	<b>0</b>	<b>0</b>	<b>0,00</b>
2	4130	Einzahlungen aus der Aufnahme von zur Kassenstärkung eingegangenen Geldverbindlichkeiten (Barvorlagen)	0	0	0,00
<b>SU</b>	<b>41</b>	<b>Summe Einzahlungen aus der nicht voranschlagswirksamen Gebarung</b>	<b>0</b>	<b>0</b>	<b>0,00</b>
<b>1</b>	<b>421</b>	<b>Auszahlungen aus nicht voranschlagswirksamen Forderungen</b>	<b>0</b>	<b>0</b>	<b>0,00</b>
2	4210	Auszahlungen aus nicht voranschlagswirksamen Forderungen	0	0	0,00
<b>1</b>	<b>422</b>	<b>Auszahlungen aus nicht voranschlagswirksamen Verbindlichkeiten</b>	<b>0</b>	<b>0</b>	<b>0,00</b>
2	4220	Auszahlungen aus nicht voranschlagswirksamen Verbindlichkeiten	0	0	0,00
<b>1</b>	<b>423</b>	<b>Auszahlungen zur Tilgung von zur Kassenstärkung eingegangenen Geldverbindlichkeiten (Barvorlagen)</b>	<b>0</b>	<b>0</b>	<b>0,00</b>
2	4230	Auszahlungen zur Tilgung von zur Kassenstärkung eingegangenen Geldverbindlichkeiten (Barvorlagen)	0	0	0,00
<b>SU</b>	<b>42</b>	<b>Summe Auszahlungen aus der nicht voranschlagswirksamen Gebarung</b>	<b>0</b>	<b>0</b>	<b>0,00</b>
<b>SA6</b>	<b>SA6</b>	<b>Saldo (6) Geldfluss aus der nicht voranschlagswirksamen Gebarung (41-42)</b>	<b>0</b>	<b>0</b>	<b>0,00</b>
<b>SA7</b>	<b>SA7</b>	<b>Saldo (7) Veränderung an Zahlungsmitteln (Saldo 5 + Saldo 6)</b>	<b>-9 872 400</b>	<b>-9 583 100</b>	<b>-5 247 657,40</b>



## Ergebnisvoranschlag Bereichsbudget 7 - Wirtschaftsförderung (Länder und Gemeinden)

MVAG Ebene	MVAG Code	Mittelverwendungs- und -aufbringungsgruppen (1. und 2. Ebene)	Voranschlag 2025	Voranschlag 2024	Ergebnis 2023
<b>1</b>	<b>211</b>	<b>Erträge aus der operativen Verwaltungstätigkeit</b>	<b>1 689 100</b>	<b>1 659 700</b>	<b>984 918,89</b>
2	2111	Erträge aus eigenen Abgaben	0	0	0,00
2	2112	Erträge aus Ertragsanteilen	0	0	0,00
2	2113	Erträge aus Gebühren	300	300	-19,04
2	2114	Erträge aus Leistungen	10 300	10 000	4 386,34
2	2115	Erträge aus Besitz und wirtschaftlicher Tätigkeit	34 100	33 500	33 766,85
2	2116	Erträge aus Veräußerung und sonstiger Erträge	1 644 400	1 615 900	909 623,17
2	2117	Nicht finanzierungswirksame operative Erträge	0	0	37 161,57
<b>1</b>	<b>212</b>	<b>Erträge aus Transfers</b>	<b>0</b>	<b>250 000</b>	<b>0,00</b>
2	2121	Transferertrag von Trägern des öffentlichen Rechts	0	250 000	0,00
2	2122	Transferertrag von Beteiligungen	0	0	0,00
2	2123	Transferertrag von Unternehmen (mit Finanzunternehmen)	0	0	0,00
2	2124	Transferertrag von Haushalten und Organisationen ohne Erwerbscharakter	0	0	0,00
2	2125	Transferertrag vom Ausland	0	0	0,00
2	2126	Investitions- und Tilgungszuschüsse zwischen Unternehmungen und Betrieben der Gebietskörperschaft und der Gebietskörperschaft	0	0	0,00
2	2127	Nicht finanzwirksamer Transferertrag	0	0	0,00
<b>1</b>	<b>213</b>	<b>Finanzerträge</b>	<b>0</b>	<b>300</b>	<b>243,29</b>
2	2131	Erträge aus Zinsen	0	300	243,29
2	2132	Erträge aus Zinsen aus derivativen Finanzinstrumenten mit und ohne Grundgeschäft	0	0	0,00
2	2133	Erträge aus Gewinneinnahmen von marktbestimmten Betrieben	0	0	0,00
2	2134	Sonstige Finanzerträge	0	0	0,00
2	2135	Erträge aus Dividenden/Gewinnausschüttungen	0	0	0,00
2	2136	Sonstige nicht finanzierungswirksame Erträge	0	0	0,00
<b>SU</b>	<b>21</b>	<b>Summe Erträge</b>	<b>1 689 100</b>	<b>1 910 000</b>	<b>985 162,18</b>
<b>1</b>	<b>221</b>	<b>Personalaufwand</b>	<b>448 400</b>	<b>455 400</b>	<b>395 470,20</b>
2	2211	Personalaufwand (Bezüge, Nebengebühren, Mehrleistungen)	336 600	338 300	297 377,29
2	2212	Gesetzlicher und freiwilliger Sozialaufwand	84 600	86 000	77 017,53
2	2213	Sonstiger Personalaufwand	6 100	7 700	6 783,91
2	2214	Nicht finanzierungswirksamer Personalaufwand	21 100	23 400	14 291,47
<b>1</b>	<b>222</b>	<b>Sachaufwand</b>	<b>103 600</b>	<b>117 300</b>	<b>130 600,54</b>
2	2221	Gebrauchs- und Verbrauchsgüter, Handelswaren	13 000	16 300	989,52
2	2222	Verwaltungs- und Betriebsaufwand	6 000	16 800	1 948,12
2	2223	Leasing- und Mietaufwand	3 200	4 100	1 128,87
2	2224	Instandhaltung	1 100	1 100	0,00
2	2225	Sonstiger Sachaufwand	63 700	62 500	110 038,34
2	2226	Nicht finanzierungswirksamer Sachaufwand	16 600	16 500	16 495,69

MVAG Ebene	MVAG Code	Mittelverwendungs- und -aufbringungsgruppen (1. und 2. Ebene)	Voranschlag 2025	Voranschlag 2024	Ergebnis 2023
<b>1</b>	<b>223</b>	<b>Transferaufwand</b>	<b>3 683 800</b>	<b>3 849 200</b>	<b>2 888 464,26</b>
2	2231	Transferaufwand an Träger des öffentlichen Rechts	883 000	861 100	474 038,68
2	2232	Transferaufwand an Beteiligungen	0	0	0,00
2	2233	Transferaufwand an Unternehmen (mit Finanzunternehmen)	2 738 000	2 925 500	2 344 215,30
2	2234	Transferaufwand an Haushalte und Organisationen ohne Erwerbscharakter	62 800	62 600	70 210,28
2	2235	Transferaufwand an das Ausland	0	0	0,00
2	2236	Investitions- und Tilgungszuschüsse zwischen Unternehmungen und Betrieben der Gebietskörperschaft und der Gebietskörperschaft	0	0	0,00
2	2237	Nicht finanzierungswirksamer Transferaufwand	0	0	0,00
<b>1</b>	<b>224</b>	<b>Finanzaufwand</b>	<b>4 900</b>	<b>5 900</b>	<b>6 010,16</b>
2	2241	Aufwendungen für Zinsen	4 900	5 900	6 010,16
2	2242	Zinsen und sonstige Aufwendungen aus derivativen Finanzinstrumenten mit und ohne Grundgeschäft	0	0	0,00
2	2243	Gewinnentnahmen von Unternehmungen und marktbestimmten Betrieben der Gebietskörperschaft (innerhalb der Gebietskörperschaft)	0	0	0,00
2	2244	Sonstiger Finanzaufwand	0	0	0,00
2	2245	Nicht finanzierungswirksamer Finanzaufwand	0	0	0,00
<b>SU</b>	<b>22</b>	<b>Summe Aufwendungen</b>	<b>4 240 700</b>	<b>4 427 800</b>	<b>3 420 545,16</b>
<b>SA0</b>	<b>SA0</b>	<b>Saldo (0) Nettoergebnis (21 - 22)</b>	<b>-2 551 600</b>	<b>-2 517 800</b>	<b>-2 435 382,98</b>
<b>1</b>	<b>230</b>	<b>Entnahmen von Haushaltsrücklagen</b>	<b>40 000</b>	<b>0</b>	<b>0,00</b>
2	2301	Entnahmen von Haushaltsrücklagen	40 000	0	0,00
<b>1</b>	<b>240</b>	<b>Zuweisungen an Haushaltsrücklagen</b>	<b>0</b>	<b>0</b>	<b>0,00</b>
2	2401	Zuweisungen an Haushaltsrücklagen	0	0	0,00
<b>SA01</b>	<b>SA01</b>	<b>Saldo (01) Haushaltsrücklagen (230 - 240)</b>	<b>40 000</b>	<b>0</b>	<b>0,00</b>
<b>SA00</b>	<b>SA00</b>	<b>Saldo (00) Nettoergebnis nach Haushaltsrücklagen (Saldo 0 + Saldo 01)</b>	<b>-2 511 600</b>	<b>-2 517 800</b>	<b>-2 435 382,98</b>

## Finanzierungsvoranschlag Bereichsbudget 7 - Wirtschaftsförderung (Länder und Gemeinden)

MVAG Ebene	MVAG Code	Mittelverwendungs- und -aufbringungsgruppen (1. und 2. Ebene)	Voranschlag 2025	Voranschlag 2024	Ergebnis 2023
<b>1</b>	<b>311</b>	<b>Einzahlungen aus operativer Verwaltungstätigkeit</b>	<b>1 689 100</b>	<b>1 659 700</b>	<b>904 468,77</b>
2	3111	Einzahlungen aus eigenen Abgaben	0	0	0,00
2	3112	Einzahlungen aus Ertragsanteilen	0	0	0,00
2	3113	Einzahlungen aus Gebühren	300	300	26,10
2	3114	Einzahlungen aus Leistungen	10 300	10 000	4 247,94
2	3115	Einzahlungen aus Besitz und wirtschaftlicher Tätigkeiten	34 100	33 500	33 766,85
2	3116	Einzahlungen aus Veräußerung von geringwertigen Wirtschaftsgütern (GWG) und sonstige Einzahlungen	1 644 400	1 615 900	866 427,88
<b>1</b>	<b>312</b>	<b>Einzahlungen aus Transfers</b>	<b>0</b>	<b>250 000</b>	<b>0,00</b>
2	3121	Transferzahlungen von Trägern des öffentlichen Rechts	0	250 000	0,00
2	3122	Transferzahlungen von Beteiligungen	0	0	0,00
2	3123	Transferzahlungen von Unternehmen (inkl. Finanzunternehmen)	0	0	0,00
2	3124	Transferzahlungen von Haushalten und Organisationen ohne Erwerbscharakter	0	0	0,00
2	3125	Transferzahlungen vom Ausland	0	0	0,00
2	3126	Investitions- und Tilgungszuschüsse zwischen Unternehmungen und Betrieben der Gebietskörperschaft und der Gebietskörperschaft	0	0	0,00
<b>1</b>	<b>313</b>	<b>Einzahlungen aus Finanzerträgen</b>	<b>0</b>	<b>300</b>	<b>272,12</b>
2	3131	Einzahlungen aus Zinserträgen	0	300	272,12
2	3132	Einzahlungen aus Zinsen aus derivativen Finanzinstrumenten mit und ohne Grundgeschäft	0	0	0,00
2	3133	Einzahlungen aus Gewinnentnahmen von marktbestimmten Betrieben	0	0	0,00
2	3134	Sonstige Einzahlungen aus Finanzerträgen	0	0	0,00
2	3135	Einzahlungen aus Dividenden/Gewinnausschüttungen	0	0	0,00
<b>SU</b>	<b>31</b>	<b>Summe Einzahlungen Operative Gebarung</b>	<b>1 689 100</b>	<b>1 910 000</b>	<b>904 740,89</b>
<b>1</b>	<b>321</b>	<b>Auszahlungen aus Personalaufwand</b>	<b>427 300</b>	<b>432 000</b>	<b>381 178,73</b>
2	3211	Auszahlungen für Personalaufwand (Bezüge, Nebengebühren- und Mehrleistungsvergütungen)	336 600	338 300	297 377,29
2	3212	Auszahlungen für gesetzliche und freiwillige Sozialaufwendungen	84 600	86 000	77 017,53
2	3213	Auszahlungen aus sonstigem Personalaufwand	6 100	7 700	6 783,91
<b>1</b>	<b>322</b>	<b>Auszahlungen aus Sachaufwand</b>	<b>71 000</b>	<b>98 800</b>	<b>41 021,16</b>
2	3221	Auszahlungen für Gebrauchs- und Verbrauchsgüter, Handelswaren	13 000	16 300	1 204,57
2	3222	Auszahlungen für Verwaltungs- und Betriebsaufwand	6 000	16 800	1 948,12
2	3223	Auszahlungen für Leasing- und Mietaufwand	3 200	4 100	1 128,87
2	3224	Auszahlungen für Instandhaltung	1 100	1 100	0,00
2	3225	Sonstige Auszahlungen aus Sachaufwand	47 700	60 500	36 739,60
2	3226	Auszahlungen aus der Inanspruchnahme von Haftungen	0	0	0,00
<b>1</b>	<b>323</b>	<b>Auszahlungen aus Transfers</b>	<b>3 501 000</b>	<b>3 399 500</b>	<b>2 655 882,92</b>
2	3231	Transferzahlungen an Träger des öffentlichen Rechts	883 000	861 100	459 735,50
2	3232	Transferzahlungen an Beteiligungen	0	0	0,00
2	3233	Transferzahlungen an Unternehmen (inkl. Finanzunternehmen)	2 581 800	2 502 000	2 163 347,42

MVAG Ebene	MVAG Code	Mittelverwendungs- und -aufbringungsgruppen (1. und 2. Ebene)	Voranschlag 2025	Voranschlag 2024	Ergebnis 2023
2	3234	Transferzahlungen an Haushalte und Organisationen ohne Erwerbscharakter	36 200	36 400	32 800,00
2	3235	Transferzahlungen an das Ausland	0	0	0,00
2	3236	Investitions- und Tilgungszuschüsse zwischen Unternehmungen und Betrieben der Gebietskörperschaft und der Gebietskörperschaft	0	0	0,00
<b>1</b>	<b>324</b>	<b>Auszahlungen aus Finanzaufwand</b>	<b>4 900</b>	<b>5 900</b>	<b>5 972,35</b>
2	3241	Auszahlungen für Zinsen	4 900	5 900	5 972,35
2	3242	Auszahlungen für Zinsen aus derivativen Finanzinstrumenten mit und ohne Grundgeschäft	0	0	0,00
2	3243	Auszahlungen aus Gewinnentnahmen von marktbestimmten Betrieben	0	0	0,00
2	3244	Sonstige Auszahlungen aus Finanzaufwendungen	0	0	0,00
<b>SU</b>	<b>32</b>	<b>Summe Auszahlungen Operative Gebarung</b>	<b>4 004 200</b>	<b>3 936 200</b>	<b>3 084 055,16</b>
<b>SA1</b>	<b>SA1</b>	<b>Saldo (1) Geldfluss aus der operativen Gebarung (31 - 32)</b>	<b>-2 315 100</b>	<b>-2 026 200</b>	<b>-2 179 314,27</b>
<b>1</b>	<b>331</b>	<b>Einzahlungen aus der Investitionstätigkeit</b>	<b>0</b>	<b>0</b>	<b>0,00</b>
2	3311	Einzahlungen aus der Veräußerung von immateriellem Vermögen	0	0	0,00
2	3312	Einzahlungen aus der Veräußerung von Grundstücken und Grundstückseinrichtungen	0	0	0,00
2	3313	Einzahlungen aus der Veräußerung von Gebäuden und Bauten	0	0	0,00
2	3314	Einzahlungen aus der Veräußerung von technischen Anlagen, Fahrzeugen und Maschinen	0	0	0,00
2	3315	Einzahlungen aus der Veräußerung von Amts-, Betriebs- und Geschäftsausstattung	0	0	0,00
2	3316	Einzahlungen aus der Veräußerung von Kulturgütern	0	0	0,00
2	3317	Einzahlungen aus der Veräußerung von Beteiligungen	0	0	0,00
2	3318	Einzahlungen aus der Veräußerung von kofinanzierten Schutzbauten	0	0	0,00
<b>1</b>	<b>332</b>	<b>Einzahlungen aus der Rückzahlung von Darlehen sowie gewährten Vorschüssen</b>	<b>0</b>	<b>4 200</b>	<b>9 807,88</b>
2	3321	Einzahlungen aus Darlehen an Träger des öffentlichen Rechts	0	0	0,00
2	3322	Einzahlungen aus Darlehen an Beteiligungen	0	0	0,00
2	3323	Einzahlungen aus Darlehen an Unternehmen und Haushalte	0	4 200	9 807,88
2	3325	Einzahlungen aus Vorschüssen und Anzahlungen	0	0	0,00
<b>1</b>	<b>333</b>	<b>Einzahlungen aus Kapitaltransfers</b>	<b>0</b>	<b>0</b>	<b>0,00</b>
2	3331	Kapitaltransferzahlungen von Trägern des öffentlichen Rechts	0	0	0,00
2	3332	Kapitaltransferzahlungen von Beteiligungen	0	0	0,00
2	3333	Kapitaltransferzahlungen von Unternehmen	0	0	0,00
2	3334	Kapitaltransferzahlungen von Haushalten und Organisationen ohne Erwerbscharakter	0	0	0,00
2	3335	Kapitaltransferzahlungen vom Ausland	0	0	0,00
<b>SU</b>	<b>33</b>	<b>Summe Einzahlungen Investive Gebarung</b>	<b>0</b>	<b>4 200</b>	<b>9 807,88</b>
<b>1</b>	<b>341</b>	<b>Auszahlungen aus der Investitionstätigkeit</b>	<b>0</b>	<b>0</b>	<b>0,00</b>
2	3411	Auszahlungen für den Erwerb von immateriellem Vermögen	0	0	0,00
2	3412	Auszahlungen für den Erwerb von Grundstücken und Grundstückseinrichtungen	0	0	0,00
2	3413	Auszahlungen für den Erwerb von Gebäuden und Bauten	0	0	0,00
2	3414	Auszahlungen für den Erwerb von technischen Anlagen, Fahrzeugen und Maschinen	0	0	0,00
2	3415	Auszahlungen für den Erwerb von Amts-, Betriebs- und Geschäftsausstattung	0	0	0,00
2	3416	Auszahlungen für den Erwerb von Kulturgütern	0	0	0,00

MVAG Ebene	MVAG Code	Mittelverwendungs- und -aufbringungsgruppen (1. und 2. Ebene)	Voranschlag 2025	Voranschlag 2024	Ergebnis 2023
2	3417	Auszahlungen für den Erwerb von Beteiligungen	0	0	0,00
2	3418	Auszahlungen für den Erwerb von kofinanzierten Schutzbauten	0	0	0,00
<b>1</b>	<b>342</b>	<b>Auszahlungen aus der Gewährung von Darlehen sowie gewährten Vorschüssen</b>	<b>0</b>	<b>0</b>	<b>0,00</b>
2	3421	Auszahlungen von Darlehen an Träger des öffentlichen Rechts	0	0	0,00
2	3422	Auszahlungen von Darlehen an Beteiligungen	0	0	0,00
2	3423	Auszahlungen von Darlehen an Unternehmen und Haushalte	0	0	0,00
2	3425	Auszahlungen von Vorschüssen und Anzahlungen	0	0	0,00
<b>1</b>	<b>343</b>	<b>Auszahlungen aus Kapitaltransfers</b>	<b>182 800</b>	<b>449 700</b>	<b>184 732,23</b>
2	3431	Kapitaltransferzahlungen an Träger des öffentlichen Rechts	0	0	0,00
2	3432	Kapitaltransferzahlungen an Beteiligungen	0	0	0,00
2	3433	Kapitaltransferzahlungen an Unternehmen (Finanzunternehmen)	156 200	423 500	179 191,28
2	3434	Kapitaltransferzahlungen an Haushalte und Organisationen ohne Erwerbscharakter	26 600	26 200	5 540,95
2	3435	Kapitaltransferzahlungen an das Ausland	0	0	0,00
<b>SU</b>	<b>34</b>	<b>Summe Auszahlungen investive Gebarung</b>	<b>182 800</b>	<b>449 700</b>	<b>184 732,23</b>
<b>SA2</b>	<b>SA2</b>	<b>Saldo (2) Geldfluss aus der investiven Gebarung (33 – 34)</b>	<b>-182 800</b>	<b>-445 500</b>	<b>-174 924,35</b>
<b>SA3</b>	<b>SA3</b>	<b>Saldo (3) Nettofinanzierungssaldo (Saldo 1+ Saldo 2)</b>	<b>-2 497 900</b>	<b>-2 471 700</b>	<b>-2 354 238,62</b>
<b>1</b>	<b>351</b>	<b>Einzahlungen aus der Aufnahme von Finanzschulden</b>	<b>0</b>	<b>40 000</b>	<b>0,00</b>
2	3511	Einzahlungen aus empfangenen Darlehen von öffentlichen Körperschaften und Rechtsträgern	0	0	0,00
2	3512	Einzahlungen aus empfangenen Darlehen von Beteiligungen	0	0	0,00
2	3513	Einzahlungen aus empfangenen Darlehen von Unternehmen und privaten Haushalten	0	0	0,00
2	3514	Einzahlungen aus Finanzschulden (Finanzunternehmen)	0	40 000	0,00
2	3515	Einzahlungen aus Aufnahmen von Leasingverbindlichkeiten	0	0	0,00
<b>1</b>	<b>353</b>	<b>Einzahlungen infolge eines Kapitaltausches bei derivativen Finanzinstrumenten mit Grundgeschäft</b>	<b>0</b>	<b>0</b>	<b>0,00</b>
2	3530	Einzahlungen infolge eines Kapitaltausches bei derivativen Finanzinstrumenten mit Grundgeschäft	0	0	0,00
<b>1</b>	<b>355</b>	<b>Einzahlungen aus dem Abgang von Finanzinstrumenten</b>	<b>0</b>	<b>0</b>	<b>0,00</b>
2	3550	Einzahlungen aus dem Abgang von Finanzinstrumenten	0	0	0,00
<b>SU</b>	<b>35</b>	<b>Summe Einzahlungen aus der Finanzierungstätigkeit</b>	<b>0</b>	<b>40 000</b>	<b>0,00</b>
<b>1</b>	<b>361</b>	<b>Auszahlungen aus der Tilgung von Finanzschulden</b>	<b>16 600</b>	<b>15 200</b>	<b>14 728,04</b>
2	3611	Auszahlungen aus empfangenen Darlehen von öffentlichen Körperschaften und Rechtsträgern	0	0	0,00
2	3612	Auszahlungen aus empfangenen Darlehen von Beteiligungen	0	0	0,00
2	3613	Auszahlungen aus empfangenen Darlehen von Unternehmen und privaten Haushalten	0	0	0,00
2	3614	Auszahlungen aus Finanzschulden	16 600	15 200	14 728,04
2	3615	Auszahlungen aus Rückzahlungen von Leasingverbindlichkeiten	0	0	0,00
<b>1</b>	<b>363</b>	<b>Auszahlungen infolge eines Kapitaltausches bei derivativen Finanzinstrumenten mit Grundgeschäft</b>	<b>0</b>	<b>0</b>	<b>0,00</b>
2	3630	Auszahlungen infolge eines Kapitaltausches bei derivativen Finanzinstrumenten mit Grundgeschäft	0	0	0,00
<b>1</b>	<b>365</b>	<b>Auszahlungen für den Erwerb von Finanzinstrumenten</b>	<b>0</b>	<b>0</b>	<b>0,00</b>
2	3650	Auszahlungen für den Erwerb von Finanzinstrumenten	0	0	0,00
<b>SU</b>	<b>36</b>	<b>Summe Auszahlungen aus der Finanzierungstätigkeit</b>	<b>16 600</b>	<b>15 200</b>	<b>14 728,04</b>
<b>SA4</b>	<b>SA4</b>	<b>Saldo (4) Geldfluss aus der Finanzierungstätigkeit (35 - 36)</b>	<b>-16 600</b>	<b>24 800</b>	<b>-14 728,04</b>

MVAG Ebene	MVAG Code	Mittelverwendungs- und -aufbringungsgruppen (1. und 2. Ebene)	Voranschlag 2025	Voranschlag 2024	Ergebnis 2023
<b>SA5</b>	<b>SA5</b>	<b>Saldo (5) Geldfluss aus der voranschlagswirksamen Gebarung (Saldo 3 + Saldo 4)</b>	<b>-2 514 500</b>	<b>-2 446 900</b>	<b>-2 368 966,66</b>
<b>1</b>	<b>411</b>	<b>Einzahlungen aus nicht voranschlagswirksamen Forderungen</b>	<b>0</b>	<b>0</b>	<b>0,00</b>
2	4110	Einzahlungen aus nicht voranschlagswirksamen Forderungen	0	0	0,00
<b>1</b>	<b>412</b>	<b>Einzahlungen aus nicht voranschlagswirksamen Verbindlichkeiten</b>	<b>0</b>	<b>0</b>	<b>0,00</b>
2	4120	Einzahlungen aus nicht voranschlagswirksamen Verbindlichkeiten	0	0	0,00
<b>1</b>	<b>413</b>	<b>Einzahlungen aus der Aufnahme von zur Kassenstärkung eingegangenen Geldverbindlichkeiten (Barvorlagen)</b>	<b>0</b>	<b>0</b>	<b>0,00</b>
2	4130	Einzahlungen aus der Aufnahme von zur Kassenstärkung eingegangenen Geldverbindlichkeiten (Barvorlagen)	0	0	0,00
<b>SU</b>	<b>41</b>	<b>Summe Einzahlungen aus der nicht voranschlagswirksamen Gebarung</b>	<b>0</b>	<b>0</b>	<b>0,00</b>
<b>1</b>	<b>421</b>	<b>Auszahlungen aus nicht voranschlagswirksamen Forderungen</b>	<b>0</b>	<b>0</b>	<b>0,00</b>
2	4210	Auszahlungen aus nicht voranschlagswirksamen Forderungen	0	0	0,00
<b>1</b>	<b>422</b>	<b>Auszahlungen aus nicht voranschlagswirksamen Verbindlichkeiten</b>	<b>0</b>	<b>0</b>	<b>0,00</b>
2	4220	Auszahlungen aus nicht voranschlagswirksamen Verbindlichkeiten	0	0	0,00
<b>1</b>	<b>423</b>	<b>Auszahlungen zur Tilgung von zur Kassenstärkung eingegangenen Geldverbindlichkeiten (Barvorlagen)</b>	<b>0</b>	<b>0</b>	<b>0,00</b>
2	4230	Auszahlungen zur Tilgung von zur Kassenstärkung eingegangenen Geldverbindlichkeiten (Barvorlagen)	0	0	0,00
<b>SU</b>	<b>42</b>	<b>Summe Auszahlungen aus der nicht voranschlagswirksamen Gebarung</b>	<b>0</b>	<b>0</b>	<b>0,00</b>
<b>SA6</b>	<b>SA6</b>	<b>Saldo (6) Geldfluss aus der nicht voranschlagswirksamen Gebarung (41-42)</b>	<b>0</b>	<b>0</b>	<b>0,00</b>
<b>SA7</b>	<b>SA7</b>	<b>Saldo (7) Veränderung an Zahlungsmitteln (Saldo 5 + Saldo 6)</b>	<b>-2 514 500</b>	<b>-2 446 900</b>	<b>-2 368 966,66</b>

## Ergebnisvoranschlag Bereichsbudget 8 - Dienstleistungen (Länder und Gemeinden)

MVAG Ebene	MVAG Code	Mittelverwendungs- und -aufbringungsgruppen (1. und 2. Ebene)	Voranschlag 2025	Voranschlag 2024	Ergebnis 2023
<b>1</b>	<b>211</b>	<b>Erträge aus der operativen Verwaltungstätigkeit</b>	<b>54 269 600</b>	<b>56 072 600</b>	<b>52 960 665,72</b>
2	2111	Erträge aus eigenen Abgaben	1 391 500	1 352 800	1 210 603,88
2	2112	Erträge aus Ertragsanteilen	0	0	0,00
2	2113	Erträge aus Gebühren	21 660 200	21 918 900	21 114 307,41
2	2114	Erträge aus Leistungen	20 415 700	19 697 500	18 227 963,01
2	2115	Erträge aus Besitz und wirtschaftlicher Tätigkeit	2 737 400	2 559 200	2 412 796,79
2	2116	Erträge aus Veräußerung und sonstiger Erträge	7 292 200	9 640 000	9 177 496,54
2	2117	Nicht finanzierungswirksame operative Erträge	772 600	904 200	817 498,09
<b>1</b>	<b>212</b>	<b>Erträge aus Transfers</b>	<b>1 363 800</b>	<b>2 103 500</b>	<b>815 562,10</b>
2	2121	Transferertrag von Trägern des öffentlichen Rechts	557 100	1 474 000	54 296,31
2	2122	Transferertrag von Beteiligungen	0	0	0,00
2	2123	Transferertrag von Unternehmen (mit Finanzunternehmen)	144 200	141 200	140 142,29
2	2124	Transferertrag von Haushalten und Organisationen ohne Erwerbscharakter	100	100	0,00
2	2125	Transferertrag vom Ausland	16 300	0	0,00
2	2126	Investitions- und Tilgungszuschüsse zwischen Unternehmungen und Betrieben der Gebietskörperschaft und der Gebietskörperschaft	90 000	0	120 504,12
2	2127	Nicht finanzwirksamer Transferertrag	556 100	488 200	500 619,38
<b>1</b>	<b>213</b>	<b>Finanzerträge</b>	<b>39 800</b>	<b>48 200</b>	<b>53 992,39</b>
2	2131	Erträge aus Zinsen	39 800	48 200	53 992,39
2	2132	Erträge aus Zinsen aus derivativen Finanzinstrumenten mit und ohne Grundgeschäft	0	0	0,00
2	2133	Erträge aus Gewinneinnahmen von marktbestimmten Betrieben	0	0	0,00
2	2134	Sonstige Finanzerträge	0	0	0,00
2	2135	Erträge aus Dividenden/Gewinnausschüttungen	0	0	0,00
2	2136	Sonstige nicht finanzierungswirksame Erträge	0	0	0,00
<b>SU</b>	<b>21</b>	<b>Summe Erträge</b>	<b>55 673 200</b>	<b>58 224 300</b>	<b>53 830 220,21</b>
<b>1</b>	<b>221</b>	<b>Personalaufwand</b>	<b>19 758 400</b>	<b>19 392 900</b>	<b>18 076 853,38</b>
2	2211	Personalaufwand (Bezüge, Nebengebühren, Mehrleistungen)	15 622 900	15 207 800	14 266 336,53
2	2212	Gesetzlicher und freiwilliger Sozialaufwand	3 870 100	3 773 900	3 446 957,42
2	2213	Sonstiger Personalaufwand	37 400	32 400	32 939,29
2	2214	Nicht finanzierungswirksamer Personalaufwand	228 000	378 800	330 620,14
<b>1</b>	<b>222</b>	<b>Sachaufwand</b>	<b>49 189 200</b>	<b>47 630 500</b>	<b>43 006 560,79</b>
2	2221	Gebrauchs- und Verbrauchsgüter, Handelswaren	1 993 700	1 907 900	1 563 922,62
2	2222	Verwaltungs- und Betriebsaufwand	2 133 600	2 323 000	1 840 469,07
2	2223	Leasing- und Mietaufwand	2 800 500	2 765 000	2 574 591,61
2	2224	Instandhaltung	3 109 800	2 987 600	2 487 199,67
2	2225	Sonstiger Sachaufwand	35 375 700	33 978 100	30 294 441,99
2	2226	Nicht finanzierungswirksamer Sachaufwand	3 775 900	3 668 900	4 245 935,83

MVAG Ebene	MVAG Code	Mittelverwendungs- und -aufbringungsgruppen (1. und 2. Ebene)	Voranschlag 2025	Voranschlag 2024	Ergebnis 2023
<b>1</b>	<b>223</b>	<b>Transferaufwand</b>	<b>4 652 200</b>	<b>6 030 800</b>	<b>5 117 665,53</b>
2	2231	Transferaufwand an Träger des öffentlichen Rechts	0	67 000	0,00
2	2232	Transferaufwand an Beteiligungen	0	0	0,00
2	2233	Transferaufwand an Unternehmen (mit Finanzunternehmen)	2 826 000	4 208 400	3 489 588,00
2	2234	Transferaufwand an Haushalte und Organisationen ohne Erwerbscharakter	1 044 900	956 000	963 008,14
2	2235	Transferaufwand an das Ausland	0	0	0,00
2	2236	Investitions- und Tilgungszuschüsse zwischen Unternehmungen und Betrieben der Gebietskörperschaft und der Gebietskörperschaft	781 300	799 400	665 069,39
2	2237	Nicht finanzierungswirksamer Transferaufwand	0	0	0,00
<b>1</b>	<b>224</b>	<b>Finanzaufwand</b>	<b>744 200</b>	<b>760 900</b>	<b>746 275,77</b>
2	2241	Aufwendungen für Zinsen	743 200	759 900	746 275,77
2	2242	Zinsen und sonstige Aufwendungen aus derivativen Finanzinstrumenten mit und ohne Grundgeschäft	0	0	0,00
2	2243	Gewinnentnahmen von Unternehmungen und marktbestimmten Betrieben der Gebietskörperschaft (innerhalb der Gebietskörperschaft)	0	0	0,00
2	2244	Sonstiger Finanzaufwand	1 000	1 000	0,00
2	2245	Nicht finanzierungswirksamer Finanzaufwand	0	0	0,00
<b>SU</b>	<b>22</b>	<b>Summe Aufwendungen</b>	<b>74 344 000</b>	<b>73 815 100</b>	<b>66 947 355,47</b>
<b>SA0</b>	<b>SA0</b>	<b>Saldo (0) Nettoergebnis (21 - 22)</b>	<b>-18 670 800</b>	<b>-15 590 800</b>	<b>-13 117 135,26</b>
<b>1</b>	<b>230</b>	<b>Entnahmen von Haushaltsrücklagen</b>	<b>6 173 200</b>	<b>7 397 900</b>	<b>6 011 366,48</b>
2	2301	Entnahmen von Haushaltsrücklagen	6 173 200	7 397 900	6 011 366,48
<b>1</b>	<b>240</b>	<b>Zuweisungen an Haushaltsrücklagen</b>	<b>1 988 900</b>	<b>4 264 400</b>	<b>5 100 935,21</b>
2	2401	Zuweisungen an Haushaltsrücklagen	1 988 900	4 264 400	5 100 935,21
<b>SA01</b>	<b>SA01</b>	<b>Saldo (01) Haushaltsrücklagen (230 - 240)</b>	<b>4 184 300</b>	<b>3 133 500</b>	<b>910 431,27</b>
<b>SA00</b>	<b>SA00</b>	<b>Saldo (00) Nettoergebnis nach Haushaltsrücklagen (Saldo 0 + Saldo 01)</b>	<b>-14 486 500</b>	<b>-12 457 300</b>	<b>-12 206 703,99</b>



## Finanzierungsvoranschlag Bereichsbudget 8 - Dienstleistungen (Länder und Gemeinden)

MVAG Ebene	MVAG Code	Mittelverwendungs- und -aufbringungsgruppen (1. und 2. Ebene)	Voranschlag 2025	Voranschlag 2024	Ergebnis 2023
<b>1</b>	<b>311</b>	<b>Einzahlungen aus operativer Verwaltungstätigkeit</b>	<b>53 465 800</b>	<b>52 225 000</b>	<b>48 717 565,45</b>
2	3111	Einzahlungen aus eigenen Abgaben	1 391 500	1 352 800	1 150 466,34
2	3112	Einzahlungen aus Ertragsanteilen	0	0	0,00
2	3113	Einzahlungen aus Gebühren	21 660 200	21 918 900	21 019 828,62
2	3114	Einzahlungen aus Leistungen	20 415 700	19 697 500	17 923 962,81
2	3115	Einzahlungen aus Besitz und wirtschaftlicher Tätigkeiten	2 737 400	2 559 200	2 597 653,26
2	3116	Einzahlungen aus Veräußerung von geringwertigen Wirtschaftsgütern (GWG) und sonstige Einzahlungen	7 261 000	6 696 600	6 025 654,42
<b>1</b>	<b>312</b>	<b>Einzahlungen aus Transfers</b>	<b>807 700</b>	<b>1 615 300</b>	<b>314 942,72</b>
2	3121	Transferzahlungen von Trägern des öffentlichen Rechts	557 100	1 474 000	54 296,31
2	3122	Transferzahlungen von Beteiligungen	0	0	0,00
2	3123	Transferzahlungen von Unternehmen (inkl. Finanzunternehmen)	144 200	141 200	140 142,29
2	3124	Transferzahlungen von Haushalten und Organisationen ohne Erwerbscharakter	100	100	0,00
2	3125	Transferzahlungen vom Ausland	16 300	0	0,00
2	3126	Investitions- und Tilgungszuschüsse zwischen Unternehmungen und Betrieben der Gebietskörperschaft und der Gebietskörperschaft	90 000	0	120 504,12
<b>1</b>	<b>313</b>	<b>Einzahlungen aus Finanzerträgen</b>	<b>39 800</b>	<b>48 200</b>	<b>49 060,71</b>
2	3131	Einzahlungen aus Zinserträgen	39 800	48 200	49 060,71
2	3132	Einzahlungen aus Zinsen aus derivativen Finanzinstrumenten mit und ohne Grundgeschäft	0	0	0,00
2	3133	Einzahlungen aus Gewinnentnahmen von marktbestimmten Betrieben	0	0	0,00
2	3134	Sonstige Einzahlungen aus Finanzerträgen	0	0	0,00
2	3135	Einzahlungen aus Dividenden/Gewinnausschüttungen	0	0	0,00
<b>SU</b>	<b>31</b>	<b>Summe Einzahlungen Operative Gebarung</b>	<b>54 313 300</b>	<b>53 888 500</b>	<b>49 081 568,88</b>
<b>1</b>	<b>321</b>	<b>Auszahlungen aus Personalaufwand</b>	<b>19 530 400</b>	<b>19 014 100</b>	<b>17 705 853,96</b>
2	3211	Auszahlungen für Personalaufwand (Bezüge, Nebengebühren- und Mehrleistungsvergütungen)	15 622 900	15 207 800	14 271 329,61
2	3212	Auszahlungen für gesetzliche und freiwillige Sozialaufwendungen	3 870 100	3 773 900	3 401 301,27
2	3213	Auszahlungen aus sonstigem Personalaufwand	37 400	32 400	33 223,08
<b>1</b>	<b>322</b>	<b>Auszahlungen aus Sachaufwand</b>	<b>45 393 200</b>	<b>43 905 100</b>	<b>38 814 770,67</b>
2	3221	Auszahlungen für Gebrauchs- und Verbrauchsgüter, Handelswaren	1 993 700	1 907 900	1 611 593,46
2	3222	Auszahlungen für Verwaltungs- und Betriebsaufwand	2 133 600	2 323 000	1 860 334,05
2	3223	Auszahlungen für Leasing- und Mietaufwand	2 800 500	2 765 000	2 845 818,37
2	3224	Auszahlungen für Instandhaltung	3 109 800	2 987 600	2 465 160,97
2	3225	Sonstige Auszahlungen aus Sachaufwand	35 355 600	33 921 600	30 031 863,82
2	3226	Auszahlungen aus der Inanspruchnahme von Haftungen	0	0	0,00
<b>1</b>	<b>323</b>	<b>Auszahlungen aus Transfers</b>	<b>3 876 500</b>	<b>3 596 400</b>	<b>2 717 275,59</b>
2	3231	Transferzahlungen an Träger des öffentlichen Rechts	0	50 000	0,00
2	3232	Transferzahlungen an Beteiligungen	0	0	0,00
2	3233	Transferzahlungen an Unternehmen (inkl. Finanzunternehmen)	2 050 300	1 791 000	1 224 017,31

MVAG Ebene	MVAG Code	Mittelverwendungs- und -aufbringungsgruppen (1. und 2. Ebene)	Voranschlag 2025	Voranschlag 2024	Ergebnis 2023
2	3234	Transferzahlungen an Haushalte und Organisationen ohne Erwerbscharakter	1 044 900	956 000	960 008,14
2	3235	Transferzahlungen an das Ausland	0	0	0,00
2	3236	Investitions- und Tilgungszuschüsse zwischen Unternehmungen und Betrieben der Gebietskörperschaft und der Gebietskörperschaft	781 300	799 400	533 250,14
<b>1</b>	<b>324</b>	<b>Auszahlungen aus Finanzaufwand</b>	<b>744 200</b>	<b>760 900</b>	<b>746 275,77</b>
2	3241	Auszahlungen für Zinsen	743 200	759 900	746 275,77
2	3242	Auszahlungen für Zinsen aus derivativen Finanzinstrumenten mit und ohne Grundgeschäft	0	0	0,00
2	3243	Auszahlungen aus Gewinnentnahmen von marktbestimmten Betrieben	0	0	0,00
2	3244	Sonstige Auszahlungen aus Finanzaufwendungen	1 000	1 000	0,00
<b>SU</b>	<b>32</b>	<b>Summe Auszahlungen Operative Gebarung</b>	<b>69 544 300</b>	<b>67 276 500</b>	<b>59 984 175,99</b>
<b>SA1</b>	<b>SA1</b>	<b>Saldo (1) Geldfluss aus der operativen Gebarung (31 - 32)</b>	<b>-15 231 000</b>	<b>-13 388 000</b>	<b>-10 902 607,11</b>
<b>1</b>	<b>331</b>	<b>Einzahlungen aus der Investitionstätigkeit</b>	<b>31 200</b>	<b>2 943 400</b>	<b>1 791 828,67</b>
2	3311	Einzahlungen aus der Veräußerung von immateriellem Vermögen	0	0	0,00
2	3312	Einzahlungen aus der Veräußerung von Grundstücken und Grundstückseinrichtungen	200	2 913 900	1 742 992,67
2	3313	Einzahlungen aus der Veräußerung von Gebäuden und Bauten	0	0	0,00
2	3314	Einzahlungen aus der Veräußerung von technischen Anlagen, Fahrzeugen und Maschinen	30 600	29 100	44 998,00
2	3315	Einzahlungen aus der Veräußerung von Amts-, Betriebs- und Geschäftsausstattung	400	400	3 838,00
2	3316	Einzahlungen aus der Veräußerung von Kulturgütern	0	0	0,00
2	3317	Einzahlungen aus der Veräußerung von Beteiligungen	0	0	0,00
2	3318	Einzahlungen aus der Veräußerung von kofinanzierten Schutzbauten	0	0	0,00
<b>1</b>	<b>332</b>	<b>Einzahlungen aus der Rückzahlung von Darlehen sowie gewährten Vorschüssen</b>	<b>192 100</b>	<b>183 900</b>	<b>162 312,87</b>
2	3321	Einzahlungen aus Darlehen an Träger des öffentlichen Rechts	0	0	0,00
2	3322	Einzahlungen aus Darlehen an Beteiligungen	0	0	0,00
2	3323	Einzahlungen aus Darlehen an Unternehmen und Haushalte	192 100	183 900	162 312,87
2	3325	Einzahlungen aus Vorschüssen und Anzahlungen	0	0	0,00
<b>1</b>	<b>333</b>	<b>Einzahlungen aus Kapitaltransfers</b>	<b>1 643 800</b>	<b>633 800</b>	<b>2 467 231,75</b>
2	3331	Kapitaltransferzahlungen von Trägern des öffentlichen Rechts	1 414 300	341 800	1 226 103,21
2	3332	Kapitaltransferzahlungen von Beteiligungen	0	0	0,00
2	3333	Kapitaltransferzahlungen von Unternehmen	228 500	291 000	-2 338,42
2	3334	Kapitaltransferzahlungen von Haushalten und Organisationen ohne Erwerbscharakter	1 000	1 000	1 243 466,96
2	3335	Kapitaltransferzahlungen vom Ausland	0	0	0,00
<b>SU</b>	<b>33</b>	<b>Summe Einzahlungen Investive Gebarung</b>	<b>1 867 100</b>	<b>3 761 100</b>	<b>4 421 373,29</b>
<b>1</b>	<b>341</b>	<b>Auszahlungen aus der Investitionstätigkeit</b>	<b>12 714 500</b>	<b>16 693 400</b>	<b>11 486 532,92</b>
2	3411	Auszahlungen für den Erwerb von immateriellem Vermögen	51 700	12 400	4 066,13
2	3412	Auszahlungen für den Erwerb von Grundstücken und Grundstückseinrichtungen	8 496 500	13 542 000	8 734 381,29
2	3413	Auszahlungen für den Erwerb von Gebäuden und Bauten	695 000	591 000	1 240 651,60
2	3414	Auszahlungen für den Erwerb von technischen Anlagen, Fahrzeugen und Maschinen	3 035 900	2 133 400	1 284 925,74
2	3415	Auszahlungen für den Erwerb von Amts-, Betriebs- und Geschäftsausstattung	435 400	414 600	222 508,16
2	3416	Auszahlungen für den Erwerb von Kulturgütern	0	0	0,00

MVAG Ebene	MVAG Code	Mittelverwendungs- und -aufbringungsgruppen (1. und 2. Ebene)	Voranschlag 2025	Voranschlag 2024	Ergebnis 2023
2	3417	Auszahlungen für den Erwerb von Beteiligungen	0	0	0,00
2	3418	Auszahlungen für den Erwerb von kofinanzierten Schutzbauten	0	0	0,00
<b>1</b>	<b>342</b>	<b>Auszahlungen aus der Gewährung von Darlehen sowie gewährten Vorschüssen</b>	<b>0</b>	<b>0</b>	<b>0,00</b>
2	3421	Auszahlungen von Darlehen an Träger des öffentlichen Rechts	0	0	0,00
2	3422	Auszahlungen von Darlehen an Beteiligungen	0	0	0,00
2	3423	Auszahlungen von Darlehen an Unternehmen und Haushalte	0	0	0,00
2	3425	Auszahlungen von Vorschüssen und Anzahlungen	0	0	0,00
<b>1</b>	<b>343</b>	<b>Auszahlungen aus Kapitaltransfers</b>	<b>775 700</b>	<b>2 434 400</b>	<b>1 535 904,88</b>
2	3431	Kapitaltransferzahlungen an Träger des öffentlichen Rechts	0	17 000	0,00
2	3432	Kapitaltransferzahlungen an Beteiligungen	0	0	0,00
2	3433	Kapitaltransferzahlungen an Unternehmen (Finanzunternehmen)	775 700	2 417 400	1 535 904,88
2	3434	Kapitaltransferzahlungen an Haushalte und Organisationen ohne Erwerbscharakter	0	0	0,00
2	3435	Kapitaltransferzahlungen an das Ausland	0	0	0,00
<b>SU</b>	<b>34</b>	<b>Summe Auszahlungen investive Gebarung</b>	<b>13 490 200</b>	<b>19 127 800</b>	<b>13 022 437,80</b>
<b>SA2</b>	<b>SA2</b>	<b>Saldo (2) Geldfluss aus der investiven Gebarung (33 – 34)</b>	<b>-11 623 100</b>	<b>-15 366 700</b>	<b>-8 601 064,51</b>
<b>SA3</b>	<b>SA3</b>	<b>Saldo (3) Nettofinanzierungssaldo (Saldo 1+ Saldo 2)</b>	<b>-26 854 100</b>	<b>-28 754 700</b>	<b>-19 503 671,62</b>
<b>1</b>	<b>351</b>	<b>Einzahlungen aus der Aufnahme von Finanzschulden</b>	<b>8 133 200</b>	<b>10 781 900</b>	<b>4 728 763,69</b>
2	3511	Einzahlungen aus empfangenen Darlehen von öffentlichen Körperschaften und Rechtsträgern	0	0	0,00
2	3512	Einzahlungen aus empfangenen Darlehen von Beteiligungen	0	0	0,00
2	3513	Einzahlungen aus empfangenen Darlehen von Unternehmen und privaten Haushalten	0	0	0,00
2	3514	Einzahlungen aus Finanzschulden (Finanzunternehmen)	8 133 200	10 781 900	4 728 763,69
2	3515	Einzahlungen aus Aufnahmen von Leasingverbindlichkeiten	0	0	0,00
<b>1</b>	<b>353</b>	<b>Einzahlungen infolge eines Kapitaltausches bei derivativen Finanzinstrumenten mit Grundgeschäft</b>	<b>0</b>	<b>0</b>	<b>0,00</b>
2	3530	Einzahlungen infolge eines Kapitaltausches bei derivativen Finanzinstrumenten mit Grundgeschäft	0	0	0,00
<b>1</b>	<b>355</b>	<b>Einzahlungen aus dem Abgang von Finanzinstrumenten</b>	<b>0</b>	<b>0</b>	<b>0,00</b>
2	3550	Einzahlungen aus dem Abgang von Finanzinstrumenten	0	0	0,00
<b>SU</b>	<b>35</b>	<b>Summe Einzahlungen aus der Finanzierungstätigkeit</b>	<b>8 133 200</b>	<b>10 781 900</b>	<b>4 728 763,69</b>
<b>1</b>	<b>361</b>	<b>Auszahlungen aus der Tilgung von Finanzschulden</b>	<b>4 234 400</b>	<b>3 858 200</b>	<b>3 694 703,74</b>
2	3611	Auszahlungen aus empfangenen Darlehen von öffentlichen Körperschaften und Rechtsträgern	0	0	0,00
2	3612	Auszahlungen aus empfangenen Darlehen von Beteiligungen	0	0	0,00
2	3613	Auszahlungen aus empfangenen Darlehen von Unternehmen und privaten Haushalten	0	0	0,00
2	3614	Auszahlungen aus Finanzschulden	4 234 400	3 858 200	3 694 703,74
2	3615	Auszahlungen aus Rückzahlungen von Leasingverbindlichkeiten	0	0	0,00
<b>1</b>	<b>363</b>	<b>Auszahlungen infolge eines Kapitaltausches bei derivativen Finanzinstrumenten mit Grundgeschäft</b>	<b>0</b>	<b>0</b>	<b>0,00</b>
2	3630	Auszahlungen infolge eines Kapitaltausches bei derivativen Finanzinstrumenten mit Grundgeschäft	0	0	0,00
<b>1</b>	<b>365</b>	<b>Auszahlungen für den Erwerb von Finanzinstrumenten</b>	<b>0</b>	<b>0</b>	<b>0,00</b>
2	3650	Auszahlungen für den Erwerb von Finanzinstrumenten	0	0	0,00
<b>SU</b>	<b>36</b>	<b>Summe Auszahlungen aus der Finanzierungstätigkeit</b>	<b>4 234 400</b>	<b>3 858 200</b>	<b>3 694 703,74</b>
<b>SA4</b>	<b>SA4</b>	<b>Saldo (4) Geldfluss aus der Finanzierungstätigkeit (35 - 36)</b>	<b>3 898 800</b>	<b>6 923 700</b>	<b>1 034 059,95</b>

MVAG Ebene	MVAG Code	Mittelverwendungs- und -aufbringungsgruppen (1. und 2. Ebene)	Voranschlag 2025	Voranschlag 2024	Ergebnis 2023
<b>SA5</b>	<b>SA5</b>	<b>Saldo (5) Geldfluss aus der voranschlagswirksamen Gebarung (Saldo 3 + Saldo 4)</b>	<b>-22 955 300</b>	<b>-21 831 000</b>	<b>-18 469 611,67</b>
<b>1</b>	<b>411</b>	<b>Einzahlungen aus nicht voranschlagswirksamen Forderungen</b>	<b>0</b>	<b>0</b>	<b>0,00</b>
2	4110	Einzahlungen aus nicht voranschlagswirksamen Forderungen	0	0	0,00
<b>1</b>	<b>412</b>	<b>Einzahlungen aus nicht voranschlagswirksamen Verbindlichkeiten</b>	<b>0</b>	<b>0</b>	<b>0,00</b>
2	4120	Einzahlungen aus nicht voranschlagswirksamen Verbindlichkeiten	0	0	0,00
<b>1</b>	<b>413</b>	<b>Einzahlungen aus der Aufnahme von zur Kassenstärkung eingegangenen Geldverbindlichkeiten (Barvorlagen)</b>	<b>0</b>	<b>0</b>	<b>0,00</b>
2	4130	Einzahlungen aus der Aufnahme von zur Kassenstärkung eingegangenen Geldverbindlichkeiten (Barvorlagen)	0	0	0,00
<b>SU</b>	<b>41</b>	<b>Summe Einzahlungen aus der nicht voranschlagswirksamen Gebarung</b>	<b>0</b>	<b>0</b>	<b>0,00</b>
<b>1</b>	<b>421</b>	<b>Auszahlungen aus nicht voranschlagswirksamen Forderungen</b>	<b>0</b>	<b>0</b>	<b>0,00</b>
2	4210	Auszahlungen aus nicht voranschlagswirksamen Forderungen	0	0	0,00
<b>1</b>	<b>422</b>	<b>Auszahlungen aus nicht voranschlagswirksamen Verbindlichkeiten</b>	<b>0</b>	<b>0</b>	<b>0,00</b>
2	4220	Auszahlungen aus nicht voranschlagswirksamen Verbindlichkeiten	0	0	0,00
<b>1</b>	<b>423</b>	<b>Auszahlungen zur Tilgung von zur Kassenstärkung eingegangenen Geldverbindlichkeiten (Barvorlagen)</b>	<b>0</b>	<b>0</b>	<b>0,00</b>
2	4230	Auszahlungen zur Tilgung von zur Kassenstärkung eingegangenen Geldverbindlichkeiten (Barvorlagen)	0	0	0,00
<b>SU</b>	<b>42</b>	<b>Summe Auszahlungen aus der nicht voranschlagswirksamen Gebarung</b>	<b>0</b>	<b>0</b>	<b>0,00</b>
<b>SA6</b>	<b>SA6</b>	<b>Saldo (6) Geldfluss aus der nicht voranschlagswirksamen Gebarung (41-42)</b>	<b>0</b>	<b>0</b>	<b>0,00</b>
<b>SA7</b>	<b>SA7</b>	<b>Saldo (7) Veränderung an Zahlungsmitteln (Saldo 5 + Saldo 6)</b>	<b>-22 955 300</b>	<b>-21 831 000</b>	<b>-18 469 611,67</b>

## Ergebnisvoranschlag Bereichsbudget 9 - Finanzwirtschaft (Länder und Gemeinden)

MVAG Ebene	MVAG Code	Mittelverwendungs- und -aufbringungsgruppen (1. und 2. Ebene)	Voranschlag 2025	Voranschlag 2024	Ergebnis 2023
<b>1</b>	<b>211</b>	<b>Erträge aus der operativen Verwaltungstätigkeit</b>	<b>164 591 700</b>	<b>162 751 400</b>	<b>158 098 103,88</b>
2	2111	Erträge aus eigenen Abgaben	60 003 900	57 469 700	53 459 129,14
2	2112	Erträge aus Ertragsanteilen	104 356 800	105 088 200	101 997 217,18
2	2113	Erträge aus Gebühren	0	0	0,00
2	2114	Erträge aus Leistungen	101 500	43 700	99 251,41
2	2115	Erträge aus Besitz und wirtschaftlicher Tätigkeit	0	0	0,00
2	2116	Erträge aus Veräußerung und sonstiger Erträge	98 600	95 700	80 571,76
2	2117	Nicht finanzierungswirksame operative Erträge	30 900	54 100	2 461 934,39
<b>1</b>	<b>212</b>	<b>Erträge aus Transfers</b>	<b>10 378 100</b>	<b>4 294 000</b>	<b>4 934 525,13</b>
2	2121	Transferertrag von Trägern des öffentlichen Rechts	10 335 500	4 251 400	4 891 293,10
2	2122	Transferertrag von Beteiligungen	0	0	0,00
2	2123	Transferertrag von Unternehmen (mit Finanzunternehmen)	0	0	0,00
2	2124	Transferertrag von Haushalten und Organisationen ohne Erwerbscharakter	0	0	626,68
2	2125	Transferertrag vom Ausland	0	0	0,00
2	2126	Investitions- und Tilgungszuschüsse zwischen Unternehmungen und Betrieben der Gebietskörperschaft und der Gebietskörperschaft	0	0	0,00
2	2127	Nicht finanzwirksamer Transferertrag	42 600	42 600	42 605,35
<b>1</b>	<b>213</b>	<b>Finanzerträge</b>	<b>2 519 000</b>	<b>2 541 000</b>	<b>964 767,43</b>
2	2131	Erträge aus Zinsen	1 534 000	1 545 500	86 188,19
2	2132	Erträge aus Zinsen aus derivativen Finanzinstrumenten mit und ohne Grundgeschäft	0	0	0,00
2	2133	Erträge aus Gewinneinnahmen von marktbestimmten Betrieben	0	0	0,00
2	2134	Sonstige Finanzerträge	0	0	0,00
2	2135	Erträge aus Dividenden/Gewinnausschüttungen	985 000	995 500	878 579,24
2	2136	Sonstige nicht finanzierungswirksame Erträge	0	0	0,00
<b>SU</b>	<b>21</b>	<b>Summe Erträge</b>	<b>177 488 800</b>	<b>169 586 400</b>	<b>163 997 396,44</b>
<b>1</b>	<b>221</b>	<b>Personalaufwand</b>	<b>3 185 900</b>	<b>2 933 200</b>	<b>2 874 303,11</b>
2	2211	Personalaufwand (Bezüge, Nebengebühren, Mehrleistungen)	2 592 700	2 365 200	2 230 351,20
2	2212	Gesetzlicher und freiwilliger Sozialaufwand	560 800	507 200	505 083,24
2	2213	Sonstiger Personalaufwand	19 000	18 100	16 950,68
2	2214	Nicht finanzierungswirksamer Personalaufwand	13 400	42 700	121 917,99
<b>1</b>	<b>222</b>	<b>Sachaufwand</b>	<b>3 570 100</b>	<b>3 202 700</b>	<b>5 573 283,03</b>
2	2221	Gebrauchs- und Verbrauchsgüter, Handelswaren	8 000	12 900	9 640,74
2	2222	Verwaltungs- und Betriebsaufwand	148 700	120 500	104 067,37
2	2223	Leasing- und Mietaufwand	2 000	2 200	0,00
2	2224	Instandhaltung	500	500	0,00
2	2225	Sonstiger Sachaufwand	2 649 000	2 340 000	5 439 505,02
2	2226	Nicht finanzierungswirksamer Sachaufwand	761 900	726 600	20 069,90

MVAG Ebene	MVAG Code	Mittelverwendungs- und -aufbringungsgruppen (1. und 2. Ebene)	Voranschlag 2025	Voranschlag 2024	Ergebnis 2023
<b>1</b>	<b>223</b>	<b>Transferaufwand</b>	<b>6 319 100</b>	<b>10 316 900</b>	<b>9 888 429,89</b>
2	2231	Transferaufwand an Träger des öffentlichen Rechts	5 893 200	9 842 000	9 437 529,89
2	2232	Transferaufwand an Beteiligungen	0	0	0,00
2	2233	Transferaufwand an Unternehmen (mit Finanzunternehmen)	425 900	474 900	450 900,00
2	2234	Transferaufwand an Haushalte und Organisationen ohne Erwerbscharakter	0	0	0,00
2	2235	Transferaufwand an das Ausland	0	0	0,00
2	2236	Investitions- und Tilgungszuschüsse zwischen Unternehmungen und Betrieben der Gebietskörperschaft und der Gebietskörperschaft	0	0	0,00
2	2237	Nicht finanzierungswirksamer Transferaufwand	0	0	0,00
<b>1</b>	<b>224</b>	<b>Finanzaufwand</b>	<b>1 108 000</b>	<b>435 900</b>	<b>1 691 415,65</b>
2	2241	Aufwendungen für Zinsen	1 033 000	360 900	76 261,31
2	2242	Zinsen und sonstige Aufwendungen aus derivativen Finanzinstrumenten mit und ohne Grundgeschäft	0	0	0,00
2	2243	Gewinnentnahmen von Unternehmungen und marktbestimmten Betrieben der Gebietskörperschaft (innerhalb der Gebietskörperschaft)	0	0	0,00
2	2244	Sonstiger Finanzaufwand	75 000	75 000	65 575,09
2	2245	Nicht finanzierungswirksamer Finanzaufwand	0	0	1 549 579,25
<b>SU</b>	<b>22</b>	<b>Summe Aufwendungen</b>	<b>14 183 100</b>	<b>16 888 700</b>	<b>20 027 431,68</b>
<b>SA0</b>	<b>SA0</b>	<b>Saldo (0) Nettoergebnis (21 - 22)</b>	<b>163 305 700</b>	<b>152 697 700</b>	<b>143 969 964,76</b>
<b>1</b>	<b>230</b>	<b>Entnahmen von Haushaltsrücklagen</b>	<b>0</b>	<b>0</b>	<b>0,00</b>
2	2301	Entnahmen von Haushaltsrücklagen	0	0	0,00
<b>1</b>	<b>240</b>	<b>Zuweisungen an Haushaltsrücklagen</b>	<b>1 215 100</b>	<b>838 200</b>	<b>0,00</b>
2	2401	Zuweisungen an Haushaltsrücklagen	1 215 100	838 200	0,00
<b>SA01</b>	<b>SA01</b>	<b>Saldo (01) Haushaltsrücklagen (230 - 240)</b>	<b>-1 215 100</b>	<b>-838 200</b>	<b>0,00</b>
<b>SA00</b>	<b>SA00</b>	<b>Saldo (00) Nettoergebnis nach Haushaltsrücklagen (Saldo 0 + Saldo 01)</b>	<b>162 090 600</b>	<b>151 859 500</b>	<b>143 969 964,76</b>

## Finanzierungsvoranschlag Bereichsbudget 9 - Finanzwirtschaft (Länder und Gemeinden)

MVAG Ebene	MVAG Code	Mittelverwendungs- und -aufbringungsgruppen (1. und 2. Ebene)	Voranschlag 2025	Voranschlag 2024	Ergebnis 2023
<b>1</b>	<b>311</b>	<b>Einzahlungen aus operativer Verwaltungstätigkeit</b>	<b>164 560 800</b>	<b>162 697 300</b>	<b>155 032 931,96</b>
2	3111	Einzahlungen aus eigenen Abgaben	60 003 900	57 469 700	52 843 365,39
2	3112	Einzahlungen aus Ertragsanteilen	104 356 800	105 088 200	101 997 217,18
2	3113	Einzahlungen aus Gebühren	0	0	0,00
2	3114	Einzahlungen aus Leistungen	101 500	43 700	118 231,64
2	3115	Einzahlungen aus Besitz und wirtschaftlicher Tätigkeiten	0	0	0,00
2	3116	Einzahlungen aus Veräußerung von geringwertigen Wirtschaftsgütern (GWG) und sonstige Einzahlungen	98 600	95 700	74 117,75
<b>1</b>	<b>312</b>	<b>Einzahlungen aus Transfers</b>	<b>10 335 500</b>	<b>4 251 400</b>	<b>4 891 919,78</b>
2	3121	Transferzahlungen von Trägern des öffentlichen Rechts	10 335 500	4 251 400	4 891 293,10
2	3122	Transferzahlungen von Beteiligungen	0	0	0,00
2	3123	Transferzahlungen von Unternehmen (inkl. Finanzunternehmen)	0	0	0,00
2	3124	Transferzahlungen von Haushalten und Organisationen ohne Erwerbscharakter	0	0	626,68
2	3125	Transferzahlungen vom Ausland	0	0	0,00
2	3126	Investitions- und Tilgungszuschüsse zwischen Unternehmungen und Betrieben der Gebietskörperschaft und der Gebietskörperschaft	0	0	0,00
<b>1</b>	<b>313</b>	<b>Einzahlungen aus Finanzerträgen</b>	<b>2 519 000</b>	<b>2 541 000</b>	<b>963 915,74</b>
2	3131	Einzahlungen aus Zinserträgen	1 534 000	1 545 500	85 336,50
2	3132	Einzahlungen aus Zinsen aus derivativen Finanzinstrumenten mit und ohne Grundgeschäft	0	0	0,00
2	3133	Einzahlungen aus Gewinnentnahmen von marktbestimmten Betrieben	0	0	0,00
2	3134	Sonstige Einzahlungen aus Finanzerträgen	0	0	0,00
2	3135	Einzahlungen aus Dividenden/Gewinnausschüttungen	985 000	995 500	878 579,24
<b>SU</b>	<b>31</b>	<b>Summe Einzahlungen Operative Gebarung</b>	<b>177 415 300</b>	<b>169 489 700</b>	<b>160 888 767,48</b>
<b>1</b>	<b>321</b>	<b>Auszahlungen aus Personalaufwand</b>	<b>3 172 500</b>	<b>2 890 500</b>	<b>2 735 501,86</b>
2	3211	Auszahlungen für Personalaufwand (Bezüge, Nebengebühren- und Mehrleistungsvergütungen)	2 592 700	2 365 200	2 236 985,85
2	3212	Auszahlungen für gesetzliche und freiwillige Sozialaufwendungen	560 800	507 200	481 555,31
2	3213	Auszahlungen aus sonstigem Personalaufwand	19 000	18 100	16 960,70
<b>1</b>	<b>322</b>	<b>Auszahlungen aus Sachaufwand</b>	<b>2 573 300</b>	<b>2 259 600</b>	<b>2 247 340,27</b>
2	3221	Auszahlungen für Gebrauchs- und Verbrauchsgüter, Handelswaren	8 000	12 900	9 640,74
2	3222	Auszahlungen für Verwaltungs- und Betriebsaufwand	148 700	120 500	121 678,59
2	3223	Auszahlungen für Leasing- und Mietaufwand	2 000	2 200	0,00
2	3224	Auszahlungen für Instandhaltung	500	500	0,00
2	3225	Sonstige Auszahlungen aus Sachaufwand	2 414 100	2 123 500	2 116 020,94
2	3226	Auszahlungen aus der Inanspruchnahme von Haftungen	0	0	0,00
<b>1</b>	<b>323</b>	<b>Auszahlungen aus Transfers</b>	<b>6 243 200</b>	<b>10 241 000</b>	<b>9 688 429,89</b>
2	3231	Transferzahlungen an Träger des öffentlichen Rechts	5 893 200	9 842 000	9 437 529,89
2	3232	Transferzahlungen an Beteiligungen	0	0	0,00
2	3233	Transferzahlungen an Unternehmen (inkl. Finanzunternehmen)	350 000	399 000	250 900,00



MVAG Ebene	MVAG Code	Mittelverwendungs- und -aufbringungsgruppen (1. und 2. Ebene)	Voranschlag 2025	Voranschlag 2024	Ergebnis 2023
2	3234	Transferzahlungen an Haushalte und Organisationen ohne Erwerbscharakter	0	0	0,00
2	3235	Transferzahlungen an das Ausland	0	0	0,00
2	3236	Investitions- und Tilgungszuschüsse zwischen Unternehmungen und Betrieben der Gebietskörperschaft und der Gebietskörperschaft	0	0	0,00
<b>1</b>	<b>324</b>	<b>Auszahlungen aus Finanzaufwand</b>	<b>1 108 000</b>	<b>435 900</b>	<b>142 816,18</b>
2	3241	Auszahlungen für Zinsen	1 033 000	360 900	76 438,17
2	3242	Auszahlungen für Zinsen aus derivativen Finanzinstrumenten mit und ohne Grundgeschäft	0	0	0,00
2	3243	Auszahlungen aus Gewinnentnahmen von marktbestimmten Betrieben	0	0	0,00
2	3244	Sonstige Auszahlungen aus Finanzaufwendungen	75 000	75 000	66 378,01
<b>SU</b>	<b>32</b>	<b>Summe Auszahlungen Operative Gebarung</b>	<b>13 097 000</b>	<b>15 827 000</b>	<b>14 814 088,20</b>
<b>SA1</b>	<b>SA1</b>	<b>Saldo (1) Geldfluss aus der operativen Gebarung (31 - 32)</b>	<b>164 318 300</b>	<b>153 662 700</b>	<b>146 074 679,28</b>
<b>1</b>	<b>331</b>	<b>Einzahlungen aus der Investitionstätigkeit</b>	<b>0</b>	<b>0</b>	<b>7 060,00</b>
2	3311	Einzahlungen aus der Veräußerung von immateriellem Vermögen	0	0	0,00
2	3312	Einzahlungen aus der Veräußerung von Grundstücken und Grundstückseinrichtungen	0	0	0,00
2	3313	Einzahlungen aus der Veräußerung von Gebäuden und Bauten	0	0	0,00
2	3314	Einzahlungen aus der Veräußerung von technischen Anlagen, Fahrzeugen und Maschinen	0	0	0,00
2	3315	Einzahlungen aus der Veräußerung von Amts-, Betriebs- und Geschäftsausstattung	0	0	0,00
2	3316	Einzahlungen aus der Veräußerung von Kulturgütern	0	0	0,00
2	3317	Einzahlungen aus der Veräußerung von Beteiligungen	0	0	7 060,00
2	3318	Einzahlungen aus der Veräußerung von kofinanzierten Schutzbauten	0	0	0,00
<b>1</b>	<b>332</b>	<b>Einzahlungen aus der Rückzahlung von Darlehen sowie gewährten Vorschüssen</b>	<b>45 400</b>	<b>45 100</b>	<b>45 152,39</b>
2	3321	Einzahlungen aus Darlehen an Träger des öffentlichen Rechts	0	0	0,00
2	3322	Einzahlungen aus Darlehen an Beteiligungen	0	0	0,00
2	3323	Einzahlungen aus Darlehen an Unternehmen und Haushalte	45 400	45 100	45 152,39
2	3325	Einzahlungen aus Vorschüssen und Anzahlungen	0	0	0,00
<b>1</b>	<b>333</b>	<b>Einzahlungen aus Kapitaltransfers</b>	<b>0</b>	<b>0</b>	<b>0,00</b>
2	3331	Kapitaltransferzahlungen von Trägern des öffentlichen Rechts	0	0	0,00
2	3332	Kapitaltransferzahlungen von Beteiligungen	0	0	0,00
2	3333	Kapitaltransferzahlungen von Unternehmen	0	0	0,00
2	3334	Kapitaltransferzahlungen von Haushalten und Organisationen ohne Erwerbscharakter	0	0	0,00
2	3335	Kapitaltransferzahlungen vom Ausland	0	0	0,00
<b>SU</b>	<b>33</b>	<b>Summe Einzahlungen Investive Gebarung</b>	<b>45 400</b>	<b>45 100</b>	<b>52 212,39</b>
<b>1</b>	<b>341</b>	<b>Auszahlungen aus der Investitionstätigkeit</b>	<b>1 000</b>	<b>0</b>	<b>52 437,36</b>
2	3411	Auszahlungen für den Erwerb von immateriellem Vermögen	0	0	0,00
2	3412	Auszahlungen für den Erwerb von Grundstücken und Grundstückseinrichtungen	0	0	0,00
2	3413	Auszahlungen für den Erwerb von Gebäuden und Bauten	0	0	0,00
2	3414	Auszahlungen für den Erwerb von technischen Anlagen, Fahrzeugen und Maschinen	0	0	0,00
2	3415	Auszahlungen für den Erwerb von Amts-, Betriebs- und Geschäftsausstattung	1 000	0	287,36
2	3416	Auszahlungen für den Erwerb von Kulturgütern	0	0	0,00



MVAG Ebene	MVAG Code	Mittelverwendungs- und -aufbringungsgruppen (1. und 2. Ebene)	Voranschlag 2025	Voranschlag 2024	Ergebnis 2023
2	3417	Auszahlungen für den Erwerb von Beteiligungen	0	0	52 150,00
2	3418	Auszahlungen für den Erwerb von kofinanzierten Schutzbauten	0	0	0,00
<b>1</b>	<b>342</b>	<b>Auszahlungen aus der Gewährung von Darlehen sowie gewährten Vorschüssen</b>	<b>0</b>	<b>0</b>	<b>0,00</b>
2	3421	Auszahlungen von Darlehen an Träger des öffentlichen Rechts	0	0	0,00
2	3422	Auszahlungen von Darlehen an Beteiligungen	0	0	0,00
2	3423	Auszahlungen von Darlehen an Unternehmen und Haushalte	0	0	0,00
2	3425	Auszahlungen von Vorschüssen und Anzahlungen	0	0	0,00
<b>1</b>	<b>343</b>	<b>Auszahlungen aus Kapitaltransfers</b>	<b>75 900</b>	<b>75 900</b>	<b>0,00</b>
2	3431	Kapitaltransferzahlungen an Träger des öffentlichen Rechts	0	0	0,00
2	3432	Kapitaltransferzahlungen an Beteiligungen	0	0	0,00
2	3433	Kapitaltransferzahlungen an Unternehmen (Finanzunternehmen)	75 900	75 900	0,00
2	3434	Kapitaltransferzahlungen an Haushalte und Organisationen ohne Erwerbscharakter	0	0	0,00
2	3435	Kapitaltransferzahlungen an das Ausland	0	0	0,00
<b>SU</b>	<b>34</b>	<b>Summe Auszahlungen investive Gebarung</b>	<b>76 900</b>	<b>75 900</b>	<b>52 437,36</b>
<b>SA2</b>	<b>SA2</b>	<b>Saldo (2) Geldfluss aus der investiven Gebarung (33 – 34)</b>	<b>-31 500</b>	<b>-30 800</b>	<b>-224,97</b>
<b>SA3</b>	<b>SA3</b>	<b>Saldo (3) Nettofinanzierungssaldo (Saldo 1+ Saldo 2)</b>	<b>164 286 800</b>	<b>153 631 900</b>	<b>146 074 454,31</b>
<b>1</b>	<b>351</b>	<b>Einzahlungen aus der Aufnahme von Finanzschulden</b>	<b>1 000</b>	<b>0</b>	<b>0,00</b>
2	3511	Einzahlungen aus empfangenen Darlehen von öffentlichen Körperschaften und Rechtsträgern	0	0	0,00
2	3512	Einzahlungen aus empfangenen Darlehen von Beteiligungen	0	0	0,00
2	3513	Einzahlungen aus empfangenen Darlehen von Unternehmen und privaten Haushalten	0	0	0,00
2	3514	Einzahlungen aus Finanzschulden (Finanzunternehmen)	1 000	0	0,00
2	3515	Einzahlungen aus Aufnahmen von Leasingverbindlichkeiten	0	0	0,00
<b>1</b>	<b>353</b>	<b>Einzahlungen infolge eines Kapitaltausches bei derivativen Finanzinstrumenten mit Grundgeschäft</b>	<b>0</b>	<b>0</b>	<b>0,00</b>
2	3530	Einzahlungen infolge eines Kapitaltausches bei derivativen Finanzinstrumenten mit Grundgeschäft	0	0	0,00
<b>1</b>	<b>355</b>	<b>Einzahlungen aus dem Abgang von Finanzinstrumenten</b>	<b>0</b>	<b>0</b>	<b>0,00</b>
2	3550	Einzahlungen aus dem Abgang von Finanzinstrumenten	0	0	0,00
<b>SU</b>	<b>35</b>	<b>Summe Einzahlungen aus der Finanzierungstätigkeit</b>	<b>1 000</b>	<b>0</b>	<b>0,00</b>
<b>1</b>	<b>361</b>	<b>Auszahlungen aus der Tilgung von Finanzschulden</b>	<b>1 049 100</b>	<b>405 500</b>	<b>37 117,09</b>
2	3611	Auszahlungen aus empfangenen Darlehen von öffentlichen Körperschaften und Rechtsträgern	0	0	0,00
2	3612	Auszahlungen aus empfangenen Darlehen von Beteiligungen	0	0	0,00
2	3613	Auszahlungen aus empfangenen Darlehen von Unternehmen und privaten Haushalten	0	0	0,00
2	3614	Auszahlungen aus Finanzschulden	1 049 100	405 500	37 117,09
2	3615	Auszahlungen aus Rückzahlungen von Leasingverbindlichkeiten	0	0	0,00
<b>1</b>	<b>363</b>	<b>Auszahlungen infolge eines Kapitaltausches bei derivativen Finanzinstrumenten mit Grundgeschäft</b>	<b>0</b>	<b>0</b>	<b>0,00</b>
2	3630	Auszahlungen infolge eines Kapitaltausches bei derivativen Finanzinstrumenten mit Grundgeschäft	0	0	0,00
<b>1</b>	<b>365</b>	<b>Auszahlungen für den Erwerb von Finanzinstrumenten</b>	<b>0</b>	<b>0</b>	<b>0,00</b>
2	3650	Auszahlungen für den Erwerb von Finanzinstrumenten	0	0	0,00
<b>SU</b>	<b>36</b>	<b>Summe Auszahlungen aus der Finanzierungstätigkeit</b>	<b>1 049 100</b>	<b>405 500</b>	<b>37 117,09</b>
<b>SA4</b>	<b>SA4</b>	<b>Saldo (4) Geldfluss aus der Finanzierungstätigkeit (35 - 36)</b>	<b>-1 048 100</b>	<b>-405 500</b>	<b>-37 117,09</b>

MVAG Ebene	MVAG Code	Mittelverwendungs- und -aufbringungsgruppen (1. und 2. Ebene)	Voranschlag 2025	Voranschlag 2024	Ergebnis 2023
<b>SA5</b>	<b>SA5</b>	<b>Saldo (5) Geldfluss aus der voranschlagswirksamen Gebarung (Saldo 3 + Saldo 4)</b>	<b>163 238 700</b>	<b>153 226 400</b>	<b>146 037 337,22</b>
<b>1</b>	<b>411</b>	<b>Einzahlungen aus nicht voranschlagswirksamen Forderungen</b>	<b>0</b>	<b>0</b>	<b>0,00</b>
2	4110	Einzahlungen aus nicht voranschlagswirksamen Forderungen	0	0	0,00
<b>1</b>	<b>412</b>	<b>Einzahlungen aus nicht voranschlagswirksamen Verbindlichkeiten</b>	<b>0</b>	<b>0</b>	<b>0,00</b>
2	4120	Einzahlungen aus nicht voranschlagswirksamen Verbindlichkeiten	0	0	0,00
<b>1</b>	<b>413</b>	<b>Einzahlungen aus der Aufnahme von zur Kassenstärkung eingegangenen Geldverbindlichkeiten (Barvorlagen)</b>	<b>0</b>	<b>0</b>	<b>0,00</b>
2	4130	Einzahlungen aus der Aufnahme von zur Kassenstärkung eingegangenen Geldverbindlichkeiten (Barvorlagen)	0	0	0,00
<b>SU</b>	<b>41</b>	<b>Summe Einzahlungen aus der nicht voranschlagswirksamen Gebarung</b>	<b>0</b>	<b>0</b>	<b>0,00</b>
<b>1</b>	<b>421</b>	<b>Auszahlungen aus nicht voranschlagswirksamen Forderungen</b>	<b>0</b>	<b>0</b>	<b>0,00</b>
2	4210	Auszahlungen aus nicht voranschlagswirksamen Forderungen	0	0	0,00
<b>1</b>	<b>422</b>	<b>Auszahlungen aus nicht voranschlagswirksamen Verbindlichkeiten</b>	<b>0</b>	<b>0</b>	<b>0,00</b>
2	4220	Auszahlungen aus nicht voranschlagswirksamen Verbindlichkeiten	0	0	0,00
<b>1</b>	<b>423</b>	<b>Auszahlungen zur Tilgung von zur Kassenstärkung eingegangenen Geldverbindlichkeiten (Barvorlagen)</b>	<b>0</b>	<b>0</b>	<b>0,00</b>
2	4230	Auszahlungen zur Tilgung von zur Kassenstärkung eingegangenen Geldverbindlichkeiten (Barvorlagen)	0	0	0,00
<b>SU</b>	<b>42</b>	<b>Summe Auszahlungen aus der nicht voranschlagswirksamen Gebarung</b>	<b>0</b>	<b>0</b>	<b>0,00</b>
<b>SA6</b>	<b>SA6</b>	<b>Saldo (6) Geldfluss aus der nicht voranschlagswirksamen Gebarung (41-42)</b>	<b>0</b>	<b>0</b>	<b>0,00</b>
<b>SA7</b>	<b>SA7</b>	<b>Saldo (7) Veränderung an Zahlungsmitteln (Saldo 5 + Saldo 6)</b>	<b>163 238 700</b>	<b>153 226 400</b>	<b>146 037 337,22</b>

## Detailnachweis der Konten

Einzelplan 0	Vertretungskörper und allgemeine Verwaltung (Gemeinden)	Voranschlag	Voranschlag	Ergebnis	Voranschlag	Voranschlag	Ergebnis	BWST	S/D
		2025	2024	2023	2025	2024	2023		
		Ergebnisvoranschlag			Finanzierungsvoranschlag				
SA 0 / SA 1	(0) Nettoergebnis (21 - 22) / Saldo (1) Geldfluss aus der operativen Gebarung (31 - 32)	-36 338 800	-34 920 800	-31 236 706,42	-46 421 300	-45 475 500	-37 549 494,08		
SA 00	Nettoergebnis nach Zuweisung und Entnahmen von Haushaltsrücklagen (SA 0 +/- SU 23)	-35 775 400	-34 749 500	-30 841 387,91					
SA 2	Saldo (2) Geldfluss aus der investiven Gebarung (33 - 34)				-976 500	-1 663 000	-1 185 433,41		
SA 3	Saldo (3) Nettofinanzierungssaldo (SA 1 + SA 2)				-47 397 800	-47 138 500	-38 734 927,49		
SA 4	Saldo (4) Geldfluss aus der Finanzierungstätigkeit (35 - 36)				233 300	1 357 300	603 341,57		
SA 5	Saldo (5) Geldfluss aus der voranschlagswirksamen Gebarung (SA 3 + SA 4)				-47 164 500	-45 781 200	-38 131 585,92		
<b>A 00</b>	<b>Gewählte Gemeindeorgane</b>	<b>Voranschlag</b>	<b>Voranschlag</b>	<b>Ergebnis</b>	<b>Voranschlag</b>	<b>Voranschlag</b>	<b>Ergebnis</b>	<b>BWST</b>	<b>S/D</b>
		<b>2025</b>	<b>2024</b>	<b>2023</b>	<b>2025</b>	<b>2024</b>	<b>2023</b>		
		Ergebnisvoranschlag			Finanzierungsvoranschlag				
SA 0 / SA 1	(0) Nettoergebnis (21 - 22) / Saldo (1) Geldfluss aus der operativen Gebarung (31 - 32)	-3 057 100	-2 963 500	-2 741 231,39	-3 055 500	-2 961 900	-2 618 333,41		
SA 00	Nettoergebnis nach Zuweisung und Entnahmen von Haushaltsrücklagen (SA 0 +/- SU 23)	-3 057 100	-2 963 500	-2 741 231,39					
SA 2	Saldo (2) Geldfluss aus der investiven Gebarung (33 - 34)				-2 000	-800	0,00		
SA 3	Saldo (3) Nettofinanzierungssaldo (SA 1 + SA 2)				-3 057 500	-2 962 700	-2 618 333,41		
SA 4	Saldo (4) Geldfluss aus der Finanzierungstätigkeit (35 - 36)				2 000	800	0,00		
SA 5	Saldo (5) Geldfluss aus der voranschlagswirksamen Gebarung (SA 3 + SA 4)				-3 055 500	-2 961 900	-2 618 333,41		
<b>UA 000</b>	<b>Gewählte Gemeindeorgane</b>	<b>Voranschlag</b>	<b>Voranschlag</b>	<b>Ergebnis</b>	<b>Voranschlag</b>	<b>Voranschlag</b>	<b>Ergebnis</b>	<b>BWST</b>	<b>S/D</b>
		<b>2025</b>	<b>2024</b>	<b>2023</b>	<b>2025</b>	<b>2024</b>	<b>2023</b>		
		Ergebnisvoranschlag			Finanzierungsvoranschlag				
SA 0 / SA 1	(0) Nettoergebnis (21 - 22) / Saldo (1) Geldfluss aus der operativen Gebarung (31 - 32)	-3 057 100	-2 963 500	-2 741 231,39	-3 055 500	-2 961 900	-2 618 333,41		
SA 00	Nettoergebnis nach Zuweisung und Entnahmen von Haushaltsrücklagen (SA 0 +/- SU 23)	-3 057 100	-2 963 500	-2 741 231,39					
SA 2	Saldo (2) Geldfluss aus der investiven Gebarung (33 - 34)				-2 000	-800	0,00		
SA 3	Saldo (3) Nettofinanzierungssaldo (SA 1 + SA 2)				-3 057 500	-2 962 700	-2 618 333,41		
SA 4	Saldo (4) Geldfluss aus der Finanzierungstätigkeit (35 - 36)				2 000	800	0,00		
SA 5	Saldo (5) Geldfluss aus der voranschlagswirksamen Gebarung (SA 3 + SA 4)				-3 055 500	-2 961 900	-2 618 333,41		

Ansatz 0001	Gewählte Gemeindeorgane	Voranschlag	Voranschlag	Ergebnis	Voranschlag	Voranschlag	Ergebnis	BWST	S/D
		2025	2024	2023	2025	2024	2023		
Konto		Ergebnisvoranschlag			Finanzierungsvoranschlag				
<b>Operative Gebarung</b>									
0001 868010	Transfers von privaten Haushalten - Solidarbeitrag [1]	46 700	43 200	41 395,01	46 700	43 200	41 427,10	MDPB	
<b>SU 21 / SU 31</b>	<b>Summe Erträge / Einzahlungen operative Gebarung</b>	<b>46 700</b>	<b>43 200</b>	<b>41 395,01</b>	<b>46 700</b>	<b>43 200</b>	<b>41 427,10</b>		
0001 400009	Geringwertige Wirtschaftsgüter - intern - Zentraler Service	100	100	106,23	100	100	106,23	4RV	9958
0001 413400	Handelswaren zur unentgeltlichen Weitergabe	600	600	0,00	600	600	0,00	BGMB	153
0001 456009	Schreib-, Zeichen- und sonstige Büromittel - intern - Zentraler Service	2 000	2 000	760,08	2 000	2 000	760,08	4RV	9958
0001 457009	Druckwerke - intern - Zentraler Service	100	100	45,00	100	100	45,00	4RV	9958
0001 459009	Sonstige Verbrauchsgüter - intern - Zentraler Service	100	100	15,76	100	100	15,76	4RV	9958
0001 631700	Telekommunikationsdienste - MDIT	3 600	3 800	4 446,37	3 600	3 800	4 446,37	MDIT	9947
0001 670000	Versicherungen	400	400	152,05	400	400	152,05	GG3V	9950
0001 680700	Planmäßige Abschreibung - Amts-, Betriebs- und Geschäftsausstattung	1 600	1 600	2 160,49				3BE	9969
0001 691000	Schadensfälle	100	100	0,00	100	100	0,00	BGMB	153
0001 700000	Miet- und Pachtaufwand	100	100	0,00	100	100	0,00	BGMB	153
0001 700069	Miet- und Pachtaufwand - intern - Bambergssäle	5 500	7 000	6 163,40	5 500	7 000	6 163,40	BGMB	129
0001 721000	Bezüge der gewählten Organe - Gemeinderat	583 000	606 100	528 219,36	583 000	606 100	530 899,18	MDPL	236
0001 721010	Bezüge der gewählten Organe - Stadtsenat	1 132 700	1 052 600	968 227,66	1 132 700	1 052 600	971 789,59	MDPL	236
0001 721300	Bezüge der gewählten Organe - Gemeinderat	1 200	1 100	983,44	1 200	1 100	983,44	MDPB	236
0001 721310	Bezüge der gewählten Organe - Stadtsenat	67 700	62 300	57 789,62	67 700	62 300	57 789,62	MDPB	236
0001 721400	Bezüge der gewählten Organe - Reisegebühren	35 000	30 000	36 985,07	35 000	30 000	36 935,99	MDP	236
0001 721601	Bezüge der gewählten Organe - Sozialversicherungsträger	58 200	56 200	53 545,84	58 200	56 200	53 685,04	MDPL	236
0001 728000	Entgelte für sonstige Leistungen [2]	1 600	800	475,00	1 600	800	475,00	BGMB	153
0001 728069	Entgelte für sonstige Leistungen - intern - Bambergssäle	7 000	7 000	8 323,60	7 000	7 000	8 323,60	BGMB	129
0001 728219	Entgelte für sonstige Leistungen - intern - Druckerei	800	700	340,38	800	700	340,38	MDIT	9955
0001 728509	Entgelte für sonstige Leistungen - intern - EDV	95 400	92 200	76 912,00	95 400	92 200	76 912,00	MDIT	9955
0001 728709	Entgelte für sonstige Leistungen - intern - Telefonanlage	3 200	3 200	3 724,00	3 200	3 200	3 724,00	MDIT	9957
0001 728800	Entgelte für sonstige Leistungen - Seminargebühren	1 000	1 000	4 896,00	1 000	1 000	4 896,00	MD	9945
0001 753011	Transfers an Sozialversicherungsträger [3]	42 300	41 300	37 388,23	42 300	41 300	37 565,53	MDPL	236
0001 757000	Transfers an private Organisationen ohne Erwerbszweck [4]	520 000	520 000	510 131,48	520 000	520 000	382 866,27	BGMB	153
0001 760000	Pensionen und sonstige Ruhebezüge (einschl.DGB)	540 500	516 300	480 835,34	540 500	516 300	480 885,98	MDPL	9942
<b>SU 22 / SU 32</b>	<b>Summe Aufwendungen / Auszahlungen operative Gebarung</b>	<b>3 103 800</b>	<b>3 006 700</b>	<b>2 782 626,40</b>	<b>3 102 200</b>	<b>3 005 100</b>	<b>2 659 760,51</b>		
<b>SA 0 / SA 1</b>	<b>(0) Nettoergebnis (21 - 22) / Saldo (1) Geldfluss aus der operativen Gebarung (31 - 32)</b>	<b>-3 057 100</b>	<b>-2 963 500</b>	<b>-2 741 231,39</b>	<b>-3 055 500</b>	<b>-2 961 900</b>	<b>-2 618 333,41</b>		
<b>SA01</b>	<b>Saldo (01) Haushaltsrücklagen (230 - 240)</b>	<b>0</b>	<b>0</b>	<b>0,00</b>					
<b>SA 00</b>	<b>Nettoergebnis nach Zuweisung und Entnahmen von Haushaltsrücklagen (SA 0 +/- SU 23)</b>	<b>-3 057 100</b>	<b>-2 963 500</b>	<b>-2 741 231,39</b>					
<b>Investive Gebarung</b>									
<b>SU 33</b>	<b>Summe Einzahlungen investive Gebarung</b>				<b>0</b>	<b>0</b>	<b>0,00</b>		
0001 042220	Amts-, Betriebs- und Geschäftsausstattung [5]				2 000	800	0,00	2HL	9973

Ansatz 0001 Konto	Gewählte Gemeindeorgane	Voranschlag 2025	Voranschlag 2024	Ergebnis 2023	Voranschlag 2025	Voranschlag 2024	Ergebnis 2023	BWST	S/D
		Ergebnisvoranschlag			Finanzierungsvoranschlag				
SU 34	Summe Auszahlungen investive Gebarung				2 000	800	0,00		
SA 2	Saldo (2) Geldfluss aus der investiven Gebarung (33 - 34)				-2 000	-800	0,00		
SA 3	Saldo (3) Nettofinanzierungssaldo (SA 1 + SA 2)				-3 057 500	-2 962 700	-2 618 333,41		
<b>Finanzierungstätigkeit</b>									
0001 346100	Investitionsdarlehen von Finanzunternehmen				2 000	800	0,00	GG3D	
SU 35	Summe Einzahlungen aus der Finanzierungstätigkeit				2 000	800	0,00		
SU 36	Summe Auszahlungen aus der Finanzierungstätigkeit				0	0	0,00		
SA 4	Saldo (4) Geldfluss aus der Finanzierungstätigkeit (35 - 36)				2 000	800	0,00		
SA 5	Saldo (5) Geldfluss aus der voranschlagswirksamen Gebarung (SA 3 + SA 4)				-3 055 500	-2 961 900	-2 618 333,41		

<b>Erläuterungen:</b>									
0001 868010 [1]	Solidarbeiträge Mandatarpensionisten								
0001 728000 [2]	Konsumationen für STS- und GR-Sitzungen, Trauerfeiern von aktiven und ehemaligen Mandataren								
0001 753011 [3]	Beiträge an Bundesversicherungsanstalt (BVA) und Pensionsversicherungsanstalt (PVA)								
0001 757000 [4]	Förderung Gemeinderatsfraktionen								
0001 042220 [5]	Ausstattung im Zuge von Adaptierungen Mobilier								

A 01	Hauptverwaltung	Voranschlag 2025	Voranschlag 2024	Ergebnis 2023	Voranschlag 2025	Voranschlag 2024	Ergebnis 2023	BWST	S/D
		Ergebnisvoranschlag			Finanzierungsvoranschlag				
SA 0 / SA 1	(0) Nettoergebnis (21 - 22) / Saldo (1) Geldfluss aus der operativen Gebarung (31 - 32)	-11 461 400	-11 741 400	-8 436 220,09	-11 099 500	-11 194 400	-6 931 291,56		
SA 00	Nettoergebnis nach Zuweisung und Entnahmen von Haushaltsrücklagen (SA 0 +/- SU 23)	-11 206 900	-11 570 100	-8 201 640,25					
SA 2	Saldo (2) Geldfluss aus der investiven Gebarung (33 - 34)				-279 700	-258 300	-652 723,80		
SA 3	Saldo (3) Nettofinanzierungssaldo (SA 1 + SA 2)				-11 379 200	-11 452 700	-7 584 015,36		
SA 4	Saldo (4) Geldfluss aus der Finanzierungstätigkeit (35 - 36)				93 700	166 400	533 379,49		
SA 5	Saldo (5) Geldfluss aus der voranschlagswirksamen Gebarung (SA 3 + SA 4)				-11 285 500	-11 286 300	-7 050 635,87		

UA 010	Zentralamt	Voranschlag 2025	Voranschlag 2024	Ergebnis 2023	Voranschlag 2025	Voranschlag 2024	Ergebnis 2023	BWST	S/D
		Ergebnisvoranschlag			Finanzierungsvoranschlag				
SA 0 / SA 1	(0) Nettoergebnis (21 - 22) / Saldo (1) Geldfluss aus der operativen Gebarung (31 - 32)	-3 255 000	-3 529 200	-2 920 837,15	-3 307 200	-3 536 900	-2 235 715,72		
SA 00	Nettoergebnis nach Zuweisung und Entnahmen von Haushaltsrücklagen (SA 0 +/- SU 23)	-3 255 000	-3 529 200	-2 920 837,15					
SA 2	Saldo (2) Geldfluss aus der investiven Gebarung (33 - 34)				0	-9 700	-792,23		
SA 3	Saldo (3) Nettofinanzierungssaldo (SA 1 + SA 2)				-3 307 200	-3 546 600	-2 236 507,95		
SA 4	Saldo (4) Geldfluss aus der Finanzierungstätigkeit (35 - 36)				-800	8 900	-741,42		
SA 5	Saldo (5) Geldfluss aus der voranschlagswirksamen Gebarung (SA 3 + SA 4)				-3 308 000	-3 537 700	-2 237 249,37		

Ansatz 0100	Zentralamt	Voranschlag 2025	Voranschlag 2024	Ergebnis 2023	Voranschlag 2025	Voranschlag 2024	Ergebnis 2023	BWST	S/D
		Ergebnisvoranschlag			Finanzierungsvoranschlag				

Konto		Ergebnisvoranschlag			Finanzierungsvoranschlag				
<b>Operative Gebarung</b>									
0100	816000	Kostenbeiträge (-Ersätze) für sonstige Leistungen [1]	535 700	478 500	500 500,00	535 700	478 500	758 700,00	GG3D
0100	816309	Kostenbeiträge (-Ersätze) für sonstige Leistungen - intern - VKB [2]	1 716 900	1 711 400	1 555 200,00	1 716 900	1 711 400	1 555 200,00	GG3
0100	817200	Erträge aus der Auflösung von sonstigen Rückstellungen - nicht konsumierte Urlaube	5 300	5 500	0,00				3BE
0100	817400	Erträge aus der Auflösung von sonstigen Rückstellungen - Abfertigungen	29 500	0	0,00				3BE
0100	817500	Erträge aus der Auflösung von sonstigen Rückstellungen - Jubiläumszuwendungen	54 800	0	0,00				3BE
0100	827550	Kostenersätze für die Überlassung von Bediensteten an Dritte	123 800	116 900	100 510,67	123 800	116 900	71 481,29	MDPB
0100	861101	Transfers von Ländern, Landesfonds u. -kammern - BZ	50 000	0	0,00	50 000	0	0,00	GG3
0100	863251	Transfers von sonstigen Trägern des öffentlichen Rechts	0	0	68 463,00	0	0	121 095,00	MDPB
<b>SU 21 / SU 31</b>		<b>Summe Erträge / Einzahlungen operative Gebarung</b>	<b>2 516 000</b>	<b>2 312 300</b>	<b>2 224 673,67</b>	<b>2 426 400</b>	<b>2 306 800</b>	<b>2 506 476,29</b>	
0100	400000	Geringwertige Wirtschaftsgüter (GWG)	200	200	61,72	200	200	61,72	MD 294
0100	400009	Geringwertige Wirtschaftsgüter - intern - Zentraler Service	100	200	0,00	100	200	0,00	4RV 9958
0100	400300	Geringwertige Wirtschaftsgüter (GWG) - Bedienstetenschutz	500	500	0,00	500	500	265,18	1GP 380
0100	456009	Schreib-, Zeichen- und sonstige Büromittel - intern - Zentraler Service	1 600	1 500	1 677,04	1 600	1 500	1 677,04	4RV 9958
0100	457000	Druckwerke	2 800	2 800	3 918,50	2 800	2 800	4 066,51	MD 294
0100	457009	Druckwerke - intern - Zentraler Service	0	0	405,06	0	0	405,06	4RV 9958
0100	457010	Druckwerke	100	200	78,88	100	200	78,88	BGMB
0100	457320	Druckwerke - Brandschutz	400	400	0,00	400	400	0,00	1GP
0100	458390	Mittel zur ärztlichen Betreuung und Gesundheitsvorsorge	100	100	0,00	100	100	0,00	MD
0100	459000	Sonstige Verbrauchsgüter	500	500	0,00	500	500	0,00	MD
0100	459009	Sonstige Verbrauchsgüter - intern - Zentraler Service	100	100	2,43	100	100	2,43	4RV 9958
0100	459010	Sonstige Verbrauchsgüter	100	100	0,00	100	100	0,00	BGMB
0100	500000	Geldbezüge, Beamte AV	208 100	196 900	182 158,30	208 100	196 900	183 189,41	MDPL 9940

Ansatz 0100		Zentralamt	Voranschlag 2025	Voranschlag 2024	Ergebnis 2023	Voranschlag 2025	Voranschlag 2024	Ergebnis 2023	BWST	S/D
Konto			Ergebnisvoranschlag			Finanzierungsvoranschlag				
0100	501000	Geldbezüge, Beamte HV	0	0	0,00	0	0	-2 029,89	MDPL	9940
0100	510000	Geldbezüge, Vertragsbedienstete AV	1 819 700	1 886 000	1 520 621,89	1 819 700	1 886 000	1 520 621,89	MDPL	9940
0100	511000	Geldbezüge, Vertragsbedienstete HV	185 700	247 900	130 190,64	185 700	247 900	130 190,64	MDPL	9940
0100	522000	Geldbezüge, Angestellte nicht ganzjährig beschäftigt	9 600	9 100	2 673,40	9 600	9 100	2 673,40	MDPL	9940
0100	523000	Geldbezüge, Arbeiter nicht ganzjährig beschäftigt	158 100	149 100	145 207,86	158 100	149 100	145 207,86	MDPL	9940
0100	563000	Sonstige Aufwandsentschädigungen	68 900	65 600	58 460,05	68 900	65 600	58 460,05	MDPL	9940
0100	565000	Mehrleistungsvergütungen	73 100	74 600	15 921,34	73 100	74 600	15 921,34	MDPL	9940
0100	566000	Zuwendungen aus Anlass von Dienstjubiläen	22 800	0	16 624,60	22 800	0	16 624,60	MDPL	9940
0100	569000	Sonstige Nebengebühren Familienbeihilfen	80 600	77 900	68 999,54	80 600	77 900	68 868,81	MDPL	9940
0100	580000	DGB zum Ausgleichsfonds für Familienbeihilfen	80 600	86 900	67 312,70	80 600	86 900	67 351,47	MDPL	9940
0100	581000	Dienstgeberbeiträge zur Alterssicherung	260 100	276 300	210 633,74	260 100	276 300	210 633,74	MDPL	9940
0100	581010	Dienstgeberbeiträge zur Alterssicherung - Betriebspension	33 600	29 400	28 234,33	33 600	29 400	28 234,33	MDPL	9940
0100	582000	Sonstige DGB zur sozialen Sicherheit	203 400	217 400	165 892,45	203 400	217 400	165 834,46	MDPL	9940
0100	591000	Dotierung von Rückstellungen für Abfertigungen	0	16 900	90 723,44				3BE	9944
0100	592000	Dotierung von Rückstellungen für Jubiläumszuwendungen	0	21 300	64 285,84				3BE	9944
0100	593000	Dotierung von Rückstellungen für nicht konsumierte Urlaube	0	0	36 642,74				3BE	9944
0100	593100	Dotierung von Rückstellungen für nicht konsumierte Gleitzeit	20 300	6 500	13 609,65				3BE	9944
0100	621000	Sonstige Transporte	500	500	91,37	500	500	91,37	MD	
0100	631700	Telekommunikationsdienste - MDIT	2 600	2 600	4 197,61	2 600	2 600	4 197,61	MDIT	9947
0100	640000	Rechts- und Beratungsaufwand	20 000	10 000	8 258,43	20 000	10 000	18 442,41	MD	294
0100	640030	Rechts- und Beratungsaufwand	25 000	0	0,00	25 000	0	0,00	MD	292
0100	640300	Rechts- und Beratungsaufwand	600	600	0,00	600	600	0,00	1GP	
0100	640690	Rechts- und Beratungsaufwand - Projekte	4 000	5 000	0,00	4 000	5 000	0,00	MD	9974
0100	650000	Zinsen für Finanzschulden - in Euro	0	0	417,23	0	0	417,23	GG3D	9943
0100	670000	Versicherungen	15 500	15 000	13 711,17	15 500	15 000	13 711,17	GG3V	9950
0100	680700	Planmäßige Abschreibung - Amts-, Betriebs- und Geschäftsausstattung	3 900	3 700	3 908,42				3BE	9969
0100	683000	Verluste aus dem Abgang von Sachanlagen und immateriellen Vermögenswerten	0	0	13 863,90				3BE	
0100	700000	Miet- und Pachttaufwand	13 500	13 500	22 464,37	13 500	13 500	22 464,37	MD	294
0100	700039	Miet- und Pachttaufwand - intern - Stadtgrün	300	300	0,00	300	300	0,00	MD	332
0100	700059	Miet- und Pachtaufwand - intern - Feuerwehr	1 000	1 000	100,00	1 000	1 000	230,00	MD	332
0100	700069	Miet- und Pachtaufwand - intern - Bambergssäle	1 500	1 500	366,30	1 500	1 500	366,30	MD	332
0100	700089	Miet- und Pachtaufwand - intern - Schulen	900	900	63,82	900	900	63,82	MD	332
0100	700359	Miet- und Pachtaufwand - intern - Feuerwehr	1 000	800	0,00	1 000	800	0,00	1GP	
0100	700369	Miet- und Pachtaufwand - intern - Schulen 4/FS	800	800	0,00	800	800	72,00	MD	332
0100	710000	Öffentliche Abgaben, ohne Gebühren gem. FAG	1 100	2 000	1 096,50	1 100	2 000	1 314,50	MD	294
0100	723010	Amtspauschalien und Repräsentationsaufwendungen	2 600	2 600	2 538,23	2 600	2 600	2 869,83	MD	
0100	724100	Reisegebühren (einschl. Km-Geld) [3]	4 500	3 700	4 494,76	4 500	3 700	4 580,86	MD	294
0100	724110	Reisegebühren (einschl. Km-Geld)	0	100	0,00	0	100	0,00	BGMB	
0100	724130	Reisegebühren	500	500	0,00	500	500	0,00	1GP	380



Ansatz 0100		Zentralamt	Voranschlag 2025	Voranschlag 2024	Ergebnis 2023	Voranschlag 2025	Voranschlag 2024	Ergebnis 2023	BWST	S/D
Konto			Ergebnisvoranschlag			Finanzierungsvoranschlag				
0100	728000	Entgelte für sonstige Leistungen [4]	51 000	59 100	36 381,63	51 000	59 100	39 657,19	MD	294
0100	728009	Entgelte für sonstige Leistungen - intern - Wirtschaftshof	1 200	1 200	0,00	1 200	1 200	0,00	MD	332
0100	728030	Entgelte für sonstige Leistungen	25 000	0	0,00	25 000	0	0,00	MD	292
0100	728039	Entgelte für sonstige Leistungen - intern - Stadtgrün	100	100	0,00	100	100	0,00	MD	332
0100	728069	Entgelte für sonstige Leistungen - intern - Bambergssäle	300	300	0,00	300	300	0,00	MD	332
0100	728219	Entgelte für sonstige Leistungen - intern - Druckerei	4 900	5 200	4 578,31	4 900	5 200	4 578,31	MDIT	9955
0100	728300	Entgelte für sonstige Leistungen - Bedienstetenschutz	21 000	20 000	14 361,18	21 000	20 000	14 151,57	1GP	380
0100	728310	Entgelte für sonstige Leistungen - Arbeitsmedizinische Betreuung	80 000	95 000	63 985,22	80 000	95 000	63 875,04	1GP	380
0100	728320	Entgelte für sonstige Leistungen - Brandschutz	1 000	1 000	0,00	1 000	1 000	0,00	1GP	380
0100	728509	Entgelte für sonstige Leistungen - intern - EDV	74 100	74 000	57 068,68	74 100	74 000	57 068,68	MDIT	9955
0100	728519	Entgelte für sonstige Leistungen - intern - EDV	53 100	52 900	42 797,33	53 100	52 900	42 797,33	MDIT	9955
0100	728520	Entgelte für sonstige Leistungen - Personalüberlassung	0	0	3 847,31	0	0	3 847,31	MDP	9976
0100	728690	Entgelte für sonstige Leistungen - Projekte	15 000	5 000	1 287,60	15 000	5 000	1 287,60	MD	9974
0100	728709	Entgelte für sonstige Leistungen - intern - Telefonanlage	1 600	1 600	2 033,00	1 600	1 600	2 033,00	MDIT	9957
0100	728719	Entgelte für sonstige Leistungen - intern - Telefonanlage	2 200	2 200	1 919,00	2 200	2 200	1 919,00	MDIT	9957
0100	728800	Entgelte für sonstige Leistungen - Seminargebühren	12 300	12 300	11 460,59	12 300	12 300	12 144,59	MD	9945
0100	728810	Entgelte für sonstige Leistungen - Seminargebühren	1 000	1 000	1 931,40	1 000	1 000	41,40	MD	9945
0100	728830	Entgelte für sonstige Leistungen - Seminargebühren	18 000	18 000	4 521,26	18 000	18 000	4 521,26	GG1	9945
0100	728890	Entgelte für sonstige Leistungen - Seminargebühren - Projekte	6 500	6 500	397,85	6 500	6 500	397,85	MD	9945
<b>SU 22 / SU 32</b>	<b>Summe Aufwendungen / Auszahlungen operative Gebarung</b>		<b>3 699 200</b>	<b>3 788 900</b>	<b>3 146 478,61</b>	<b>3 675 000</b>	<b>3 740 500</b>	<b>2 935 480,53</b>		
<b>SA 0 / SA 1</b>	<b>(0) Nettoergebnis (21 - 22) / Saldo (1) Geldfluss aus der operativen Gebarung (31 - 32)</b>		<b>-1 183 200</b>	<b>-1 476 600</b>	<b>-921 804,94</b>	<b>-1 248 600</b>	<b>-1 433 700</b>	<b>-429 004,24</b>		
<b>SA01</b>	<b>Saldo (01) Haushaltsrücklagen (230 - 240)</b>		<b>0</b>	<b>0</b>	<b>0,00</b>					
<b>SA 00</b>	<b>Nettoergebnis nach Zuweisung und Entnahmen von Haushaltsrücklagen (SA 0 +/- SU 23)</b>		<b>-1 183 200</b>	<b>-1 476 600</b>	<b>-921 804,94</b>					
<b>Investive Gebarung</b>										
<b>SU 33</b>	<b>Summe Einzahlungen investive Gebarung</b>					<b>0</b>	<b>0</b>	<b>0,00</b>		
0100	042220	Amts-, Betriebs- und Geschäftsausstattung				0	8 300	792,23	2HL	9973
<b>SU 34</b>	<b>Summe Auszahlungen investive Gebarung</b>					<b>0</b>	<b>8 300</b>	<b>792,23</b>		
<b>SA 2</b>	<b>Saldo (2) Geldfluss aus der investiven Gebarung (33 - 34)</b>					<b>0</b>	<b>-8 300</b>	<b>-792,23</b>		
<b>SA 3</b>	<b>Saldo (3) Nettofinanzierungssaldo (SA 1 + SA 2)</b>					<b>-1 248 600</b>	<b>-1 442 000</b>	<b>-429 796,47</b>		
<b>Finanzierungstätigkeit</b>										
0100	346100	Investitionsdarlehen von Finanzunternehmen				0	8 300	0,00	GG3D	
<b>SU 35</b>	<b>Summe Einzahlungen aus der Finanzierungstätigkeit</b>					<b>0</b>	<b>8 300</b>	<b>0,00</b>		
0100	346100	Investitionsdarlehen (Tilgung) - Finanzunternehmen				0	0	741,42	GG3D	
<b>SU 36</b>	<b>Summe Auszahlungen aus der Finanzierungstätigkeit</b>					<b>0</b>	<b>0</b>	<b>741,42</b>		
<b>SA 4</b>	<b>Saldo (4) Geldfluss aus der Finanzierungstätigkeit (35 - 36)</b>					<b>0</b>	<b>8 300</b>	<b>-741,42</b>		
<b>SA 5</b>	<b>Saldo (5) Geldfluss aus der voranschlagswirksamen Gebarung (SA 3 + SA 4)</b>					<b>-1 248 600</b>	<b>-1 433 700</b>	<b>-430 537,89</b>		

Erläuterungen:



0100 816000 [1]	Verwaltungskostenbeiträge: Wasserwerk Bestattung Kärnten GmbH Plakatierung Tankstelle Bäder Abfallwirtschaftsverband
0100 816309 [2]	Verwaltungskosten - interne Leistungen: UA 6123 UA 8111 UA 8112 UA 8510 UA 8513 UA 8520 UA 2640 UA 8101 UA 8170 UA 8800
0100 724100 [3]	Reisekosten und KM-Gelder der Bediensteten der Magistratsdirektion
0100 728000 [4]	Betriebliche Gesundheitsförderung, Supervision, Mitarbeiter/innenbefragung, Organisationsentwicklung

Ansatz 0102	GG 1 - BEHÖRDENVERWALTUNG	Voranschlag	Voranschlag	Ergebnis	Voranschlag	Voranschlag	Ergebnis	BWST	S/D
		2025	2024	2023	2025	2024	2023		
Konto		Ergebnisvoranschlag			Finanzierungsvoranschlag				
<b>Operative Gebarung</b>									
0102 816000	Kostenbeiträge (-Ersätze) für sonstige Leistungen [1]	12 000	12 000	204,00	12 000	12 000	204,00	GG1S	
0102 816500	Kostenbeiträge (-Ersätze) für Personal	0	0	11 950,40	0	0	11 950,40	MDP	
0102 817200	Erträge aus der Auflösung von sonstigen Rückstellungen - nicht konsumierte Urlaube	19 700	20 100	0,00				3BE	
0102 817500	Erträge aus der Auflösung von sonstigen Rückstellungen - Jubiläumszuwendungen	0	51 200	18 321,39				3BE	
<b>SU 21 / SU 31</b>	<b>Summe Erträge / Einzahlungen operative Gebarung</b>	<b>31 700</b>	<b>83 300</b>	<b>30 475,79</b>	<b>12 000</b>	<b>12 000</b>	<b>12 154,40</b>		
0102 400009	Geringwertige Wirtschaftsgüter - intern - Zentraler Service	100	100	53,66	100	100	53,66	4RV	9958
0102 400010	Geringwertige Wirtschaftsgüter (GWG)	300	100	0,00	300	100	0,00	GG1S	
0102 413010	Handelswaren zur unentgeltlichen Weitergabe	800	0	0,00	800	0	0,00	GG1S	269
0102 456009	Schreib-, Zeichen- und sonstige Büromittel - intern - Zentraler Service	1 200	1 400	231,21	1 200	1 400	231,21	4RV	9958
0102 457000	Druckwerke [2]	3 800	3 800	3 422,93	3 800	3 800	3 422,09	GG1	
0102 457009	Druckwerke - intern - Zentraler Service	100	100	7,20	100	100	7,20	4RV	9958
0102 457010	Druckwerke [3]	1 100	1 100	0,00	1 100	1 100	0,00	GG1S	
0102 459009	Sonstige Verbrauchsgüter - intern - Zentraler Service	100	100	0,00	100	100	0,00	4RV	9958
0102 459010	Sonstige Verbrauchsgüter [4]	300	800	274,80	300	800	274,80	GG1S	269
0102 500000	Geldbezüge, Beamte AV	0	106 900	212 618,12	0	106 900	201 878,11	MDPL	9940
0102 510000	Geldbezüge, Vertragsbedienstete AV	711 200	620 700	494 651,28	711 200	620 700	494 651,28	MDPL	9940

Ansatz 0102	GG 1 - BEHÖRDENVERWALTUNG	Voranschlag	Voranschlag	Ergebnis	Voranschlag	Voranschlag	Ergebnis	BWST	S/D
		2025	2024	2023	2025	2024	2023		
Konto		Ergebnisvoranschlag			Finanzierungsvoranschlag				
0102 522000	Geldbezüge, Angestellte nicht ganzjährig beschäftigt	0	0	7 573,29	0	0	7 573,29	MDPL	9940
0102 563000	Sonstige Aufwandsentschädigungen	16 000	12 900	13 250,11	16 000	12 900	13 009,88	MDPL	9940
0102 565000	Mehrleistungsvergütungen	1 900	2 000	2 037,23	1 900	2 000	2 037,23	MDPL	9940
0102 566000	Zuwendungen aus Anlass von Dienstjubiläen	0	83 000	75 084,66	0	83 000	75 084,66	MDPL	9940
0102 569000	Sonstige Nebengebühren	7 900	7 200	6 434,08	7 900	7 200	6 380,54	MDPL	9940
0102 580000	DGB zum Ausgleichsfonds für Familienbeihilfen	24 400	20 900	17 551,94	24 400	20 900	17 551,94	MDPL	9940
0102 581000	Dienstgeberbeiträge zur Alterssicherung	78 900	70 700	58 312,89	78 900	70 700	58 312,89	MDPL	9940
0102 581010	Dienstgeberbeiträge zur Alterssicherung - Betriebspension	8 100	7 500	6 841,05	8 100	7 500	6 841,05	MDPL	9940
0102 582000	Sonstige DGB zur sozialen Sicherheit	59 400	56 700	51 761,82	59 400	56 700	51 289,15	MDPL	9940
0102 591000	Dotierung von Rückstellungen für Abfertigungen	5 200	5 300	83 361,53				3BE	9944
0102 592000	Dotierung von Rückstellungen für Jubiläumswendungen	8 800	0	0,00				3BE	9944
0102 593000	Dotierung von Rückstellungen für nicht konsumierte Urlaube	0	0	20 499,29				3BE	9944
0102 593100	Dotierung von Rückstellungen für nicht konsumierte Gleitzeit	5 800	600	3 577,23				3BE	9944
0102 631700	Telekommunikationsdienste - MDIT	900	600	1 072,83	900	600	1 072,83	MDIT	9947
0102 640000	Rechts- und Beratungsaufwand [5]	2 000	12 500	850,00	2 000	12 500	646,00	GG1S	
0102 670000	Versicherungen	1 700	1 700	1 406,80	1 700	1 700	1 406,80	GG3V	9950
0102 680700	Planmäßige Abschreibung - Amts-, Betriebs- und Geschäftsausstattung	1 300	1 200	1 003,57				3BE	9969
0102 690800	Abschreibung von Forderungen (Schadensfälle)	100	200	0,00				3BE	9951
0102 695000	Wertberichtigungen zu kurzfristigen Forderungen (LuL)	100	100	0,00				3BE	
0102 700000	Miet- und Pachttaufwand [6]	1 000	1 000	800,64	1 000	1 000	800,64	GG1	
0102 700009	Miet- und Pachtaufwand - intern - Wirtschaftshof	15 600	15 600	3 899,40	15 600	15 600	3 263,40	GG1S	333
0102 700010	Miet- und Pachtaufwand [7]	1 000	1 000	0,00	1 000	1 000	0,00	GG1S	269
0102 723010	Amtspauschalien und Repräsentationsaufwendungen	1 700	1 700	1 500,00	1 700	1 700	870,00	GG1	
0102 723200	Amtspauschalien und Repräsentationsaufwendungen (Ref.)	1 000	0	0,00	1 000	0	0,00	GG1S	
0102 724100	Reisegebühren (einschl. Km-Geld) [8]	4 700	4 700	1 797,53	4 700	4 700	1 797,53	GG1	
0102 728000	Entgelte für sonstige Leistungen	100	100	0,00	100	100	0,00	GG1S	
0102 728009	Entgelte für sonstige Leistungen - intern - Wirtschaftshof	19 700	19 700	4 755,90	19 700	19 700	4 505,70	GG1S	333
0102 728010	Entgelte für sonstige Leistungen [9]	1 100	1 100	0,00	1 100	1 100	0,00	GG1S	
0102 728030	Entgelte für sonstige Leistungen [10]	20 000	50 000	8 411,14	20 000	50 000	8 411,14	GG1	
0102 728219	Entgelte für sonstige Leistungen - intern - Druckerei	600	700	556,61	600	700	556,61	MDIT	9955
0102 728509	Entgelte für sonstige Leistungen - intern - EDV	55 400	55 400	44 528,00	55 400	55 400	44 528,00	MDIT	9955
0102 728709	Entgelte für sonstige Leistungen - intern - Telefonanlage	1 800	1 800	1 349,00	1 800	1 800	1 349,00	MDIT	9957
0102 728800	Entgelte für sonstige Leistungen - Seminargebühren	13 400	13 400	4 196,40	13 400	13 400	5 196,40	GG1	9945
<b>SU 22 / SU 32</b>	<b>Summe Aufwendungen / Auszahlungen operative Gebarung</b>	<b>1 078 600</b>	<b>1 184 400</b>	<b>1 133 672,14</b>	<b>1 057 300</b>	<b>1 177 000</b>	<b>1 013 003,03</b>		
<b>SA 0 / SA 1</b>	<b>(0) Nettoergebnis (21 - 22) / Saldo (1) Geldfluss aus der operativen Gebarung (31 - 32)</b>	<b>-1 046 900</b>	<b>-1 101 100</b>	<b>-1 103 196,35</b>	<b>-1 045 300</b>	<b>-1 165 000</b>	<b>-1 000 848,63</b>		
<b>SA01</b>	<b>Saldo (01) Haushaltsrücklagen (230 - 240)</b>	<b>0</b>	<b>0</b>	<b>0,00</b>					
<b>SA 00</b>	<b>Nettoergebnis nach Zuweisung und Entnahmen von Haushaltsrücklagen (SA 0 +/- SU 23)</b>	<b>-1 046 900</b>	<b>-1 101 100</b>	<b>-1 103 196,35</b>					

Ansatz 0102 Konto	GG 1 - BEHÖRDENVERWALTUNG	Voranschlag 2025	Voranschlag 2024	Ergebnis 2023	Voranschlag 2025	Voranschlag 2024	Ergebnis 2023	BWST	S/D
		Ergebnisvoranschlag			Finanzierungsvoranschlag				
<b>Investive Gebarung</b>									
SU 33	Summe Einzahlungen investive Gebarung				0	0	0,00		
SU 34	Summe Auszahlungen investive Gebarung				0	0	0,00		
SA 2	Saldo (2) Geldfluss aus der investiven Gebarung (33 - 34)				0	0	0,00		
SA 3	Saldo (3) Nettofinanzierungssaldo (SA 1 + SA 2)				-1 045 300	-1 165 000	-1 000 848,63		
<b>Finanzierungstätigkeit</b>									
SU 35	Summe Einzahlungen aus der Finanzierungstätigkeit				0	0	0,00		
SU 36	Summe Auszahlungen aus der Finanzierungstätigkeit				0	0	0,00		
SA 4	Saldo (4) Geldfluss aus der Finanzierungstätigkeit (35 - 36)				0	0	0,00		
SA 5	Saldo (5) Geldfluss aus der voranschlagswirksamen Gebarung (SA 3 + SA 4)				-1 045 300	-1 165 000	-1 000 848,63		

<b>Erläuterungen:</b>											
0102	816000	[1]	Ersätze an die Straßenrechtsbehörde für nichtamtliche Sachverständige, Sachverständige Polizei								
0102	457000	[2]	Fachliteratur Mitarbeiter GG1								
0102	457010	[3]	Einfahrtsgenehmigungsplaketten (Druck inkl. Grafik)								
0102	459010	[4]	Verbrauchsmaterial								
0102	640000	[5]	Beratungskosten - Gutachten nicht amtliche Sachverständige,Sachverständige Polizei - Barauslagen								
0102	700000	[6]	Nutzungslizenzen Österreichischer Apotheker-Verlagsgesellschaft m.b.H.								
0102	700010	[7]	Miete (wie z.B. Saalmiete)								
0102	724100	[8]	Reisekosten und KM-Gelder der Bediensteten der GG1								
0102	728010	[9]	Dienstleistungen								
0102	728030	[10]	G4S Secure Solutions AG - Überwachung								

Ansatz 0103 Konto	GG 4 - GESELLSCHAFT, BILDUNG UND RECHT	Voranschlag 2025	Voranschlag 2024	Ergebnis 2023	Voranschlag 2025	Voranschlag 2024	Ergebnis 2023	BWST	S/D
		Ergebnisvoranschlag			Finanzierungsvoranschlag				
<b>Operative Gebarung</b>									
0103	817200	Erträge aus der Auflösung von sonstigen Rückstellungen - nicht konsumierte Urlaube	9 300	9 500	0,00			3BE	
0103	817210	Erträge aus der Auflösung von sonstigen Rückstellungen - nicht konsumierte Gleitzeit	500	0	0,00			3BE	
<b>SU 21 / SU 31</b>	<b>Summe Erträge / Einzahlungen operative Gebarung</b>	<b>9 800</b>	<b>9 500</b>	<b>0,00</b>	<b>0</b>	<b>0</b>	<b>0,00</b>		
0103	400000	Geringwertige Wirtschaftsgüter (GWG)	100	100	0,00	100	100	GG4	249
0103	400009	Geringwertige Wirtschaftsgüter - intern - Zentraler Service	100	100	12,54	100	100	4RV	9958
0103	456009	Schreib-, Zeichen- und sonstige Büromittel - intern - Zentraler Service	1 200	1 000	901,77	1 200	1 000	4RV	9958
0103	457000	Druckwerke	2 000	2 000	1 523,71	2 000	2 000	GG4	249
0103	457009	Druckwerke - intern - Zentraler Service	100	100	167,98	100	100	4RV	9958
0103	459000	Sonstige Verbrauchsgüter	100	100	0,00	100	100	GG4	249
0103	459009	Sonstige Verbrauchsgüter - intern - Zentraler Service	100	100	14,59	100	100	4RV	9958

Ansatz 0103		GG 4 - GESELLSCHAFT, BILDUNG UND RECHT	Voranschlag 2025	Voranschlag 2024	Ergebnis 2023	Voranschlag 2025	Voranschlag 2024	Ergebnis 2023	BWST	S/D
Konto			Ergebnisvoranschlag			Finanzierungsvoranschlag				
0103	510000	Geldbezüge, Vertragsbedienstete AV	317 500	309 300	288 680,62	317 500	309 300	288 680,62	MDPL	9940
0103	563000	Sonstige Aufwandsentschädigungen	10 300	10 100	10 750,52	10 300	10 100	10 750,52	MDPL	9940
0103	565000	Mehrleistungsvergütungen	11 300	11 000	786,60	11 300	11 000	786,60	MDPL	9940
0103	566000	Zuwendungen aus Anlass von Dienstjubiläen	0	0	48 966,84	0	0	0,00	MDPL	9940
0103	569000	Sonstige Nebengebühren	1 200	1 200	1 081,20	1 200	1 200	1 081,20	MDPL	9940
0103	580000	DGB zum Ausgleichsfonds für Familienbeihilfen	12 600	12 200	11 124,39	12 600	12 200	11 124,39	MDPL	9940
0103	581000	Dienstgeberbeiträge zur Alterssicherung	32 900	31 700	28 774,30	32 900	31 700	28 774,30	MDPL	9940
0103	581010	Dienstgeberbeiträge zur Alterssicherung - Betriebspension	1 700	3 500	3 357,41	1 700	3 500	3 357,41	MDPL	9940
0103	582000	Sonstige DGB zur sozialen Sicherheit	25 600	24 900	22 646,19	25 600	24 900	22 646,19	MDPL	9940
0103	591000	Dotierung von Rückstellungen für Abfertigungen	1 800	1 700	3 952,46				3BE	9944
0103	592000	Dotierung von Rückstellungen für Jubiläumszuwendungen	1 500	1 300	3 902,65				3BE	9944
0103	593000	Dotierung von Rückstellungen für nicht konsumierte Urlaube	0	0	3 492,97				3BE	9944
0103	593100	Dotierung von Rückstellungen für nicht konsumierte Gleitzeit	0	2 000	178,58				3BE	9944
0103	631700	Telekommunikationsdienste - MDIT	300	500	659,38	300	500	659,38	MDIT	9947
0103	670000	Versicherungen	3 200	3 200	2 710,89	3 200	3 200	2 710,89	GG3V	9950
0103	680700	Planmäßige Abschreibung - Amts-, Betriebs- und Geschäftsausstattung	400	400	384,26				3BE	9969
0103	723010	Amtspauschalien und Repräsentationsaufwendungen	2 000	2 000	1 165,10	2 000	2 000	825,10	GG4	
0103	724100	Reisegebühren (einschl. Km-Geld) [1]	1 500	2 000	722,42	1 500	2 000	722,42	GG4	
0103	728000	Entgelte für sonstige Leistungen [2]	2 200	2 200	343,81	2 200	2 200	174,85	GG4	249
0103	728009	Entgelte für sonstige Leistungen - intern - Wirtschaftshof	500	500	0,00	500	500	0,00	GG4	
0103	728219	Entgelte für sonstige Leistungen - intern - Druckerei	400	400	353,28	400	400	353,28	MDIT	9955
0103	728509	Entgelte für sonstige Leistungen - intern - EDV	16 800	16 700	15 132,08	16 800	16 700	15 132,08	MDIT	9955
0103	728709	Entgelte für sonstige Leistungen - intern - Telefonanlage	600	600	646,00	600	600	646,00	MDIT	9957
0103	728800	Entgelte für sonstige Leistungen - Seminargebühren	14 200	12 000	2 250,81	14 200	12 000	2 430,81	GG4	9945
0103	728810	Entgelte für sonstige Leistungen - Seminargebühren	51 700	25 000	23 736,50	51 700	25 000	22 872,50	GG4	9945
<b>SU 22 / SU 32</b>		<b>Summe Aufwendungen / Auszahlungen operative Gebarung</b>	<b>513 900</b>	<b>477 900</b>	<b>478 419,85</b>	<b>510 200</b>	<b>472 500</b>	<b>416 830,01</b>		
<b>SA 0 / SA 1</b>		<b>(0) Nettoergebnis (21 - 22) / Saldo (1) Geldfluss aus der operativen Gebarung (31 - 32)</b>	<b>-504 100</b>	<b>-468 400</b>	<b>-478 419,85</b>	<b>-510 200</b>	<b>-472 500</b>	<b>-416 830,01</b>		
<b>SA01</b>		<b>Saldo (01) Haushaltsrücklagen (230 - 240)</b>	<b>0</b>	<b>0</b>	<b>0,00</b>					
<b>SA 00</b>		<b>Nettoergebnis nach Zuweisung und Entnahmen von Haushaltsrücklagen (SA 0 +/- SU 23)</b>	<b>-504 100</b>	<b>-468 400</b>	<b>-478 419,85</b>					
<b>Investive Gebarung</b>										
<b>SU 33</b>		<b>Summe Einzahlungen investive Gebarung</b>				<b>0</b>	<b>0</b>	<b>0,00</b>		
<b>SU 34</b>		<b>Summe Auszahlungen investive Gebarung</b>				<b>0</b>	<b>0</b>	<b>0,00</b>		
<b>SA 2</b>		<b>Saldo (2) Geldfluss aus der investiven Gebarung (33 - 34)</b>				<b>0</b>	<b>0</b>	<b>0,00</b>		
<b>SA 3</b>		<b>Saldo (3) Nettofinanzierungssaldo (SA 1 + SA 2)</b>				<b>-510 200</b>	<b>-472 500</b>	<b>-416 830,01</b>		
<b>Finanzierungstätigkeit</b>										
<b>SU 35</b>		<b>Summe Einzahlungen aus der Finanzierungstätigkeit</b>				<b>0</b>	<b>0</b>	<b>0,00</b>		
<b>SU 36</b>		<b>Summe Auszahlungen aus der Finanzierungstätigkeit</b>				<b>0</b>	<b>0</b>	<b>0,00</b>		

Ansatz 0103	GG 4 - GESELLSCHAFT, BILDUNG UND RECHT	Voranschlag	Voranschlag	Ergebnis	Voranschlag	Voranschlag	Ergebnis	BWST	S/D
		2025	2024	2023	2025	2024	2023		
Konto		Ergebnisvoranschlag			Finanzierungsvoranschlag				
SA 4	Saldo (4) Geldfluss aus der Finanzierungstätigkeit (35 - 36)				0	0	0,00		
SA 5	Saldo (5) Geldfluss aus der voranschlagswirksamen Gebarung (SA 3 + SA 4)				-510 200	-472 500	-416 830,01		

Erläuterungen:											
0103	724100	[1]	Reisekosten und KM-Geld der Bediensteten der GG4								
0103	728000	[2]	Dienstleistungen, Plakatierung - Wartungs- und Betreuungspauschale								

Ansatz 0104	BÜRGERSERVICE	Voranschlag	Voranschlag	Ergebnis	Voranschlag	Voranschlag	Ergebnis	BWST	S/D	
		2025	2024	2023	2025	2024	2023			
Konto		Ergebnisvoranschlag			Finanzierungsvoranschlag					
<b>Operative Gebarung</b>										
0104	812000	Gebühren für sonstige Leistungen [1]	450 000	380 000	356 969,12	450 000	380 000	356 969,12	1BS	
0104	816000	Kostenbeiträge (-Ersätze) für sonstige Leistungen [2]	8 000	7 800	7 672,00	8 000	7 800	7 672,00	1BS	
0104	829000	Sonstige Erträge [3]	5 000	1 000	6 382,00	5 000	1 000	6 082,00	1B	
<b>SU 21 / SU 31</b>	<b>Summe Erträge / Einzahlungen operative Gebarung</b>		<b>463 000</b>	<b>388 800</b>	<b>371 023,12</b>	<b>463 000</b>	<b>388 800</b>	<b>370 723,12</b>		
0104	400009	Geringwertige Wirtschaftsgüter - intern - Zentraler Service	200	200	16,42	200	200	16,42	4RV	9958
0104	413000	Handelswaren zur entgeltlichen Weitergabe [4]	350 000	280 000	268 492,20	350 000	280 000	275 076,68	1BS	
0104	454009	Reinigungsmittel - intern - Zentraler Service	100	100	0,00	100	100	0,00	4RV	9958
0104	455009	Chemische und sonstige artverwandte Mittel - intern - Zentraler Service	100	100	0,00	100	100	0,00	4RV	9958
0104	456000	Schreib-, Zeichen- und sonstige Büromittel	200	200	0,00	200	200	0,00	1B	152
0104	456009	Schreib-, Zeichen- und sonstige Büromittel - intern - Zentraler Service	2 000	1 400	2 589,58	2 000	1 400	2 589,58	4RV	9958
0104	457009	Druckwerke - intern - Zentraler Service	200	200	320,40	200	200	320,40	4RV	9958
0104	459000	Sonstige Verbrauchsgüter	200	200	0,00	200	200	0,00	1B	152
0104	459009	Sonstige Verbrauchsgüter - intern - Zentraler Service	100	100	0,88	100	100	0,88	4RV	9958
0104	500000	Geldbezüge, Beamte AV	87 300	82 200	75 084,38	87 300	82 200	75 426,87	MDPL	9940
0104	510000	Geldbezüge, Vertragsbedienstete AV	368 700	341 600	278 082,13	368 700	341 600	278 082,13	MDPL	9940
0104	522000	Geldbezüge, Angestellte nicht ganzjährig beschäftigt	0	0	1 177,38	0	0	1 177,38	MDPL	9940
0104	563000	Sonstige Aufwandsentschädigungen	400	400	360,36	400	400	360,36	MDPL	9940
0104	565000	Mehrleistungsvergütungen	1 800	1 800	62,94	1 800	1 800	62,94	MDPL	9940
0104	569000	Sonstige Nebengebühren	4 400	4 000	3 862,41	4 400	4 000	3 865,20	MDPL	9940
0104	580000	DGB zum Ausgleichsfonds für Familienbeihilfen	17 100	15 900	13 196,54	17 100	15 900	13 209,31	MDPL	9940
0104	581000	Dienstgeberbeiträge zur Alterssicherung	46 700	43 300	35 358,86	46 700	43 300	35 358,86	MDPL	9940
0104	581010	Dienstgeberbeiträge zur Alterssicherung - Betriebspension	5 500	4 300	4 241,83	5 500	4 300	4 241,83	MDPL	9940
0104	582000	Sonstige DGB zur sozialen Sicherheit	37 400	34 800	28 881,84	37 400	34 800	28 899,32	MDPL	9940
0104	591000	Dotierung von Rückstellungen für Abfertigungen	4 700	4 200	3 082,14				3BE	9944
0104	592000	Dotierung von Rückstellungen für Jubiläumszuwendungen	4 900	3 900	21 688,68				3BE	9944
0104	593000	Dotierung von Rückstellungen für nicht konsumierte Urlaube	5 300	5 400	8 952,91				3BE	9944
0104	593100	Dotierung von Rückstellungen für nicht konsumierte Gleitzeit	1 700	3 100	1 128,29				3BE	9944

Ansatz 0104		BÜRGERSERVICE	Voranschlag 2025	Voranschlag 2024	Ergebnis 2023	Voranschlag 2025	Voranschlag 2024	Ergebnis 2023	BWST	S/D
Konto			Ergebnisvoranschlag			Finanzierungsvoranschlag				
0104	600100	Energiebezüge - Strom	200	300	138,28	200	300	138,28	3BE	9965
0104	621000	Sonstige Transporte	100	100	0,00	100	100	0,00	1B	152
0104	631700	Telekommunikationsdienste - MDIT	500	300	561,84	500	300	561,84	MDIT	9947
0104	640000	Rechts- und Beratungsaufwand [5]	400	400	0,00	400	400	0,00	1B	152
0104	650000	Zinsen für Finanzschulden - in Euro	400	500	0,00	400	500	0,00	GG3D	9943
0104	659000	Geldverkehrs- und Bankspesen	100	100	0,00	100	100	0,00	1B	152
0104	670000	Versicherungen	300	300	126,71	300	300	126,71	GG3V	9950
0104	680700	Planmäßige Abschreibung - Amts-, Betriebs- und Geschäftsausstattung	1 100	800	882,36				3BE	9969
0104	700000	Miet- und Pachtaufwand [6]	2 000	2 000	1 445,00	2 000	2 000	1 445,00	1B	152
0104	700059	Miet- und Pachtaufwand - intern - Feuerwehr	300	300	0,00	300	300	0,00	1B	328
0104	728000	Entgelte für sonstige Leistungen [7]	700	700	5 227,47	700	700	5 127,87	1B	152
0104	728009	Entgelte für sonstige Leistungen - intern - Wirtschaftshof	1 000	1 000	515,90	1 000	1 000	706,70	1B	328
0104	728059	Entgelte für sonstige Leistungen - intern - Feuerwehr	200	200	0,00	200	200	0,00	1B	328
0104	728219	Entgelte für sonstige Leistungen - intern - Druckerei	600	800	340,38	600	800	340,38	MDIT	9955
0104	728509	Entgelte für sonstige Leistungen - intern - EDV	35 800	35 600	31 728,02	35 800	35 600	31 728,02	MDIT	9955
0104	728709	Entgelte für sonstige Leistungen - intern - Telefonanlage	1 100	1 100	893,00	1 100	1 100	893,00	MDIT	9957
<b>SU 22 / SU 32</b>		<b>Summe Aufwendungen / Auszahlungen operative Gebarung</b>	<b>983 800</b>	<b>871 900</b>	<b>788 439,13</b>	<b>966 100</b>	<b>854 500</b>	<b>759 755,96</b>		
<b>SA 0 / SA 1</b>		<b>(0) Nettoergebnis (21 - 22) / Saldo (1) Geldfluss aus der operativen Gebarung (31 - 32)</b>	<b>-520 800</b>	<b>-483 100</b>	<b>-417 416,01</b>	<b>-503 100</b>	<b>-465 700</b>	<b>-389 032,84</b>		
<b>SA01</b>		<b>Saldo (01) Haushaltsrücklagen (230 - 240)</b>	<b>0</b>	<b>0</b>	<b>0,00</b>					
<b>SA 00</b>		<b>Nettoergebnis nach Zuweisung und Entnahmen von Haushaltsrücklagen (SA 0 +/- SU 23)</b>	<b>-520 800</b>	<b>-483 100</b>	<b>-417 416,01</b>					
<b>Investive Gebarung</b>										
<b>SU 33</b>		<b>Summe Einzahlungen investive Gebarung</b>				<b>0</b>	<b>0</b>	<b>0,00</b>		
0104	042220	Amts-, Betriebs- und Geschäftsausstattung				0	1 400	0,00	2HL	9973
<b>SU 34</b>		<b>Summe Auszahlungen investive Gebarung</b>				<b>0</b>	<b>1 400</b>	<b>0,00</b>		
<b>SA 2</b>		<b>Saldo (2) Geldfluss aus der investiven Gebarung (33 - 34)</b>				<b>0</b>	<b>-1 400</b>	<b>0,00</b>		
<b>SA 3</b>		<b>Saldo (3) Nettofinanzierungssaldo (SA 1 + SA 2)</b>				<b>-503 100</b>	<b>-467 100</b>	<b>-389 032,84</b>		
<b>Finanzierungstätigkeit</b>										
0104	346100	Investitionsdarlehen von Finanzunternehmen				0	1 400	0,00	GG3D	
<b>SU 35</b>		<b>Summe Einzahlungen aus der Finanzierungstätigkeit</b>				<b>0</b>	<b>1 400</b>	<b>0,00</b>		
0104	346100	Investitionsdarlehen (Tilgung) - Finanzunternehmen				800	800	0,00	GG3D	9943
<b>SU 36</b>		<b>Summe Auszahlungen aus der Finanzierungstätigkeit</b>				<b>800</b>	<b>800</b>	<b>0,00</b>		
<b>SA 4</b>		<b>Saldo (4) Geldfluss aus der Finanzierungstätigkeit (35 - 36)</b>				<b>-800</b>	<b>600</b>	<b>0,00</b>		
<b>SA 5</b>		<b>Saldo (5) Geldfluss aus der voranschlagswirksamen Gebarung (SA 3 + SA 4)</b>				<b>-503 900</b>	<b>-466 500</b>	<b>-389 032,84</b>		

Erläuterungen:		
0104	812000 [1]	Einnahmen Reisepass u. Personalausweis lt. Statistik BMI
0104	816000 [2]	BMF - Einnahmen gebührenfreie Reisedokumente und Aufenthaltstitel

0104	829000	[3]	Erlöse aus dem Verkauf von Fundgegenständen
0104	413000	[4]	Reisepässe u. Personalausweise lt. Vorschau BMI
0104	640000	[5]	Schätzgutachten Funde
0104	700000	[6]	Miete Lagerfläche für Fundgegenstände Magdalener Straße
0104	728000	[7]	Perforierarbeiten, Ticketautomat - Beklebung, Glasfront - Beklebung

UA 011	Personalamt	Voranschlag 2025	Voranschlag 2024	Ergebnis 2023	Voranschlag 2025	Voranschlag 2024	Ergebnis 2023	BWST	S/D
		Ergebnisvoranschlag			Finanzierungsvoranschlag				
SA 0 / SA 1	(0) Nettoergebnis (21 - 22) / Saldo (1) Geldfluss aus der operativen Gebarung (31 - 32)	-3 653 000	-3 661 100	-1 716 341,66	-3 628 700	-3 573 600	-1 614 483,54		
SA 00	Nettoergebnis nach Zuweisung und Entnahmen von Haushaltsrücklagen (SA 0 +/- SU 23)	-3 653 000	-3 661 100	-1 716 341,66					
SA 2	Saldo (2) Geldfluss aus der investiven Gebarung (33 - 34)				0	-1 000	0,00		
SA 3	Saldo (3) Nettofinanzierungssaldo (SA 1 + SA 2)				-3 628 700	-3 574 600	-1 614 483,54		
SA 4	Saldo (4) Geldfluss aus der Finanzierungstätigkeit (35 - 36)				0	1 000	0,00		
SA 5	Saldo (5) Geldfluss aus der voranschlagswirksamen Gebarung (SA 3 + SA 4)				-3 628 700	-3 573 600	-1 614 483,54		

Ansatz 0110	Personalamt	Konto	Voranschlag 2025	Voranschlag 2024	Ergebnis 2023	Voranschlag 2025	Voranschlag 2024	Ergebnis 2023	BWST	S/D
			Ergebnisvoranschlag			Finanzierungsvoranschlag				
<b>Operative Gebarung</b>										
		0110 816100	Kostenbeiträge (-Ersätze) für sonstige Leistungen [7]	10 000	8 900	12 508,37	10 000	8 900	13 529,58	MDPB
		0110 816500	Kostenbeiträge (-Ersätze) für Personal	0	0	10 896,30	0	0	10 896,30	MDP
		0110 817400	Erträge aus der Auflösung von sonstigen Rückstellungen - Abfertigungen	56 700	0	17 721,67				3BE
		0110 817500	Erträge aus der Auflösung von sonstigen Rückstellungen - Jubiläumswendungen	0	0	7 234,84				3BE
		0110 827550	Kostensätze für die Überlassung von Bediensteten an Dritte	0	0	17 846,84	0	0	43 502,05	MDPB
		<b>SU 21 / SU 31</b>	<b>Summe Erträge / Einzahlungen operative Gebarung</b>	<b>66 700</b>	<b>8 900</b>	<b>66 208,02</b>	<b>10 000</b>	<b>8 900</b>	<b>67 927,93</b>	
		0110 400000	Geringwertige Wirtschaftsgüter (GWG)	1 100	100	356,02	1 100	100	356,02	MDP
		0110 400009	Geringwertige Wirtschaftsgüter - intern - Zentraler Service	200	100	126,20	200	100	126,20	4RV 9958
		0110 413400	Handelswaren zur unentgeltlichen Weitergabe	5 000	5 000	1 820,79	5 000	5 000	1 848,49	MDP
		0110 413430	Handelswaren zur unentgeltlichen Weitergabe	200	200	0,00	200	200	0,00	GG4P 372
		0110 456000	Schreib-, Zeichen- und sonstige Büromittel	100	100	0,00	100	100	0,00	MDP 192
		0110 456009	Schreib-, Zeichen- und sonstige Büromittel - intern - Zentraler Service	1 800	1 500	2 431,38	1 800	1 500	2 431,38	4RV 9958
		0110 457000	Druckwerke	500	500	0,00	500	500	0,00	MDP 192
		0110 457009	Druckwerke - intern - Zentraler Service	0	0	228,47	0	0	228,47	4RV 9958
		0110 457300	Druckwerke	400	400	0,00	400	400	0,00	GG4P 372
		0110 459000	Sonstige Verbrauchsgüter	100	100	2,30	100	100	14,27	MDP 192
		0110 459009	Sonstige Verbrauchsgüter - intern - Zentraler Service	100	100	0,00	100	100	0,00	4RV 9958
		0110 500000	Geldbezüge, Beamte AV	410 700	486 900	464 320,11	410 700	486 900	464 546,52	MDPL 9940



Ansatz 0110		Personalamt	Voranschlag 2025	Voranschlag 2024	Ergebnis 2023	Voranschlag 2025	Voranschlag 2024	Ergebnis 2023	BWST	S/D
Konto			Ergebnisvoranschlag			Finanzierungsvoranschlag				
0110	510000	Geldbezüge, Vertragsbedienstete AV	1 622 000	1 567 600	571 078,05	1 622 000	1 567 600	571 078,05	MDPL	9940
0110	511000	Geldbezüge, Vertragsbedienstete HV	391 300	405 800	61 682,44	391 300	405 800	61 682,44	MDPL	9940
0110	520000	Geldbezüge, Angestellte ganzjährig beschäftigt	41 000	15 200	10 922,74	41 000	15 200	10 922,74	MDPL	9940
0110	522000	Geldbezüge, Angestellte nicht ganzjährig beschäftigt	65 600	66 200	12 187,89	65 600	66 200	12 187,89	MDPL	9940
0110	563000	Sonstige Aufwandsentschädigungen	8 200	7 800	7 358,45	8 200	7 800	7 378,49	MDPL	9940
0110	565000	Mehrleistungsvergütungen	22 300	17 100	23 622,72	22 300	17 100	23 858,27	MDPL	9940
0110	566000	Zuwendungen aus Anlass von Dienstjubiläen	42 900	0	32 302,76	42 900	0	0,00	MDPL	9940
0110	569000	Sonstige Nebengebühren	8 800	15 600	15 295,19	8 800	15 600	15 205,40	MDPL	9940
0110	580000	DGB zum Ausgleichsfonds für Familienbeihilfen	59 200	52 100	37 215,28	59 200	52 100	37 209,54	MDPL	9940
0110	581000	Dienstgeberbeiträge zur Alterssicherung	154 100	132 700	82 964,67	154 100	132 700	82 964,67	MDPL	9940
0110	581010	Dienstgeberbeiträge zur Alterssicherung - Betriebspension	49 600	46 400	6 020,96	49 600	46 400	6 020,96	MDPL	9940
0110	582000	Sonstige DGB zur sozialen Sicherheit	134 800	120 700	83 762,55	134 800	120 700	83 771,22	MDPL	9940
0110	588000	Kommunalsteuer	0	0	569,81	0	0	519,06	MDPL	9940
0110	591000	Dotierung von Rückstellungen für Abfertigungen	0	3 900	0,00				3BE	9944
0110	592000	Dotierung von Rückstellungen für Jubiläumszuwendungen	12 100	7 500	0,00				3BE	9944
0110	593000	Dotierung von Rückstellungen für nicht konsumierte Urlaube	62 700	64 100	28 436,86				3BE	9944
0110	593100	Dotierung von Rückstellungen für nicht konsumierte Gleitzeit	5 300	11 000	5 203,89				3BE	9944
0110	621000	Sonstige Transporte	1 000	1 000	255,30	1 000	1 000	255,30	MDP	192
0110	621009	Sonstige Transporte - intern - Wirtschaftshof	500	500	0,00	500	500	0,00	MDP	191
0110	631700	Telekommunikationsdienste - MDIT	1 500	1 200	1 953,93	1 500	1 200	1 953,93	MDIT	9947
0110	640000	Rechts- und Beratungsaufwand [2]	50 000	90 000	54 548,28	50 000	90 000	593,28	MDP	
0110	640300	Rechts- und Beratungsaufwand	100	100	0,00	100	100	0,00	GG4P	372
0110	640690	Rechts- und Beratungsaufwand - Projekte	5 000	5 000	0,00	5 000	5 000	0,00	MD	9974
0110	680700	Planmäßige Abschreibung - Amts-, Betriebs- und Geschäftsausstattung	900	1 000	1 001,99				3BE	9969
0110	700000	Miet- und Pachttaufwand [3]	5 000	3 000	2 862,23	5 000	3 000	2 479,19	MDP	192
0110	700069	Miet- und Pachtaufwand - intern - Bambergssäle	2 000	2 000	1 365,30	2 000	2 000	-110,70	MDP	191
0110	723000	Amtspauschalien und Repräsentationsaufwendungen	3 000	2 500	2 230,88	3 000	2 500	3 334,18	MDP	
0110	724100	Reisegebühren (einschl. Km-Geld) [4]	4 000	5 000	2 045,21	4 000	5 000	2 213,01	MDP	
0110	728000	Entgelte für sonstige Leistungen [5]	70 000	60 000	44 260,86	70 000	60 000	42 561,85	MDP	192
0110	728069	Entgelte für sonstige Leistungen - intern - Bambergssäle	500	500	0,00	500	500	0,00	MDP	191
0110	728219	Entgelte für sonstige Leistungen - intern - Druckerei	1 000	700	953,55	1 000	700	953,55	MDIT	9955
0110	728300	Entgelte für sonstige Leistungen [6]	900	1 000	0,00	900	1 000	0,00	GG4P	372
0110	728509	Entgelte für sonstige Leistungen - intern - EDV	131 000	128 700	123 763,81	131 000	128 700	123 763,81	MDIT	9955
0110	728520	Entgelte für sonstige Leistungen - Personalüberlassung	300 000	290 000	69 200,42	300 000	290 000	91 625,60	MDP	9976
0110	728530	Entgelte für sonstige Leistungen - Personal Aktion 300+	10 000	16 000	0,00	10 000	16 000	0,00	MDP	9975
0110	728540	Entgelte für sonstige Leistungen - Aktionen - Verwaltungskostenbeitrag	100	100	0,00	100	100	0,00	MDP	9975
0110	728690	Entgelte für sonstige Leistungen - Projekte	5 000	5 000	0,00	5 000	5 000	0,00	MD	9974
0110	728709	Entgelte für sonstige Leistungen - intern - Telefonanlage	2 600	2 600	1 919,00	2 600	2 600	1 919,00	MDIT	9957
0110	728830	Entgelte für sonstige Leistungen - Seminaregebühren	2 000	1 900	2 189,87	2 000	1 900	2 189,87	GG4P	9945



Ansatz 0110		Personalamt	Voranschlag 2025	Voranschlag 2024	Ergebnis 2023	Voranschlag 2025	Voranschlag 2024	Ergebnis 2023	BWST	S/D
Konto			Ergebnisvoranschlag			Finanzierungsvoranschlag				
	0110 728890	Entgelte für sonstige Leistungen - Seminargebühren - Projekte	6 500	6 500	0,00	6 500	6 500	0,00	MD	9945
	0110 729000	Sonstige Aufwendungen [7]	7 000	7 000	4 560,00	7 000	7 000	4 800,00	MDP	
	0110 753001	Transfers an Sozialversicherungsträger [8]	10 000	10 000	21 529,52	10 000	10 000	21 529,52	MDP	
<b>SU 22 / SU 32</b>		<b>Summe Aufwendungen / Auszahlungen operative Gebarung</b>	<b>3 719 700</b>	<b>3 670 000</b>	<b>1 782 549,68</b>	<b>3 638 700</b>	<b>3 582 500</b>	<b>1 682 411,47</b>		
<b>SA 0 / SA 1</b>		<b>(0) Nettoergebnis (21 - 22) / Saldo (1) Geldfluss aus der operativen Gebarung (31 - 32)</b>	<b>-3 653 000</b>	<b>-3 661 100</b>	<b>-1 716 341,66</b>	<b>-3 628 700</b>	<b>-3 573 600</b>	<b>-1 614 483,54</b>		
<b>SA01</b>		<b>Saldo (01) Haushaltsrücklagen (230 - 240)</b>	<b>0</b>	<b>0</b>	<b>0,00</b>					
<b>SA 00</b>		<b>Nettoergebnis nach Zuweisung und Entnahmen von Haushaltsrücklagen (SA 0 +/- SU 23)</b>	<b>-3 653 000</b>	<b>-3 661 100</b>	<b>-1 716 341,66</b>					
<b>Investive Gebarung</b>										
<b>SU 33</b>		<b>Summe Einzahlungen investive Gebarung</b>				<b>0</b>	<b>0</b>	<b>0,00</b>		
	0110 042000	Amts-, Betriebs- und Geschäftsausstattung				0	1 000	0,00	MDP	
<b>SU 34</b>		<b>Summe Auszahlungen investive Gebarung</b>				<b>0</b>	<b>1 000</b>	<b>0,00</b>		
<b>SA 2</b>		<b>Saldo (2) Geldfluss aus der investiven Gebarung (33 - 34)</b>				<b>0</b>	<b>-1 000</b>	<b>0,00</b>		
<b>SA 3</b>		<b>Saldo (3) Nettofinanzierungssaldo (SA 1 + SA 2)</b>				<b>-3 628 700</b>	<b>-3 574 600</b>	<b>-1 614 483,54</b>		
<b>Finanzierungstätigkeit</b>										
	0110 346100	Investitionsdarlehen von Finanzunternehmen				0	1 000	0,00	GG3D	
<b>SU 35</b>		<b>Summe Einzahlungen aus der Finanzierungstätigkeit</b>				<b>0</b>	<b>1 000</b>	<b>0,00</b>		
<b>SU 36</b>		<b>Summe Auszahlungen aus der Finanzierungstätigkeit</b>				<b>0</b>	<b>0</b>	<b>0,00</b>		
<b>SA 4</b>		<b>Saldo (4) Geldfluss aus der Finanzierungstätigkeit (35 - 36)</b>				<b>0</b>	<b>1 000</b>	<b>0,00</b>		
<b>SA 5</b>		<b>Saldo (5) Geldfluss aus der voranschlagswirksamen Gebarung (SA 3 + SA 4)</b>				<b>-3 628 700</b>	<b>-3 573 600</b>	<b>-1 614 483,54</b>		

<b>Erläuterungen:</b>										
0110	816100	[1]	Personalverrechnung CCV GmbH und Draupassagen GmbH, Pensionsbeitrag							
0110	640000	[2]	Personalberatung durch Firmen, Objektivierungsverfahren, Auswahlverfahren Bürodienst							
0110	700000	[3]	Saalmiete (wie z.B. für Auswahlverfahren)							
0110	724100	[4]	Reisekosten und KM-Gelder der Bediensteten von MD/P und PKW-Lenker							
0110	728000	[5]	Öffentliche Planstellenausschreibungen, Reisekostensätze externe Berater bei Objektivierungsverfahren, Dienstleistungen (wie z.B. Honorare)							
0110	728300	[6]	Gleichbehandlung - Dienstleistungen							
0110	729000	[7]	Zuschuss für Bildschirmarbeitsbrillen gem. Ktn. Bedienstetenschutzgesetz							
0110	753001	[8]	Ersatz der Stadt an die KFA für Aufwendungen aus Dienstunfällen							

UA 012	Hilfsamt	Voranschlag	Voranschlag	Ergebnis	Voranschlag	Voranschlag	Ergebnis	BWST	S/D
		2025	2024	2023	2025	2024	2023		
		Ergebnisvoranschlag			Finanzierungsvoranschlag				
SA 0 / SA 1	(0) Nettoergebnis (21 - 22) / Saldo (1) Geldfluss aus der operativen Gebarung (31 - 32)	-282 900	-264 600	-324 799,46	-274 900	-257 700	-360 324,54		
SA 00	Nettoergebnis nach Zuweisung und Entnahmen von Haushaltsrücklagen (SA 0 +/- SU 23)	-282 900	-264 600	-324 799,46					
SA 2	Saldo (2) Geldfluss aus der investiven Gebarung (33 - 34)				0	0	0,00		
SA 3	Saldo (3) Nettofinanzierungssaldo (SA 1 + SA 2)				-274 900	-257 700	-360 324,54		
SA 4	Saldo (4) Geldfluss aus der Finanzierungstätigkeit (35 - 36)				0	0	0,00		
SA 5	Saldo (5) Geldfluss aus der voranschlagswirksamen Gebarung (SA 3 + SA 4)				-274 900	-257 700	-360 324,54		

Ansatz 0120 Konto	Hilfsamt	Voranschlag 2025	Voranschlag 2024	Ergebnis 2023	Voranschlag 2025	Voranschlag 2024	Ergebnis 2023	BWST	S/D
		Ergebnisvoranschlag			Finanzierungsvoranschlag				
<b>Operative Gebarung</b>									
0120 816550	Kostenbeiträge (-Ersätze) für Personal	0	0	8 919,90	0	0	9 745,59	MDPB	
0120 817400	Erträge aus der Auflösung von sonstigen Rückstellungen - Abfertigungen	0	0	20 701,25				3BE	
0120 817500	Erträge aus der Auflösung von sonstigen Rückstellungen - Jubiläumswendungen	0	0	24 928,52				3BE	
<b>SU 21 / SU 31</b>	<b>Summe Erträge / Einzahlungen operative Gebarung</b>	<b>0</b>	<b>0</b>	<b>54 549,67</b>	<b>0</b>	<b>0</b>	<b>9 745,59</b>		
0120 501000	Geldbezüge, Beamte HV	127 900	120 100	90 736,28	127 900	120 100	87 165,59	MDPL	9940
0120 510000	Geldbezüge, Vertragsbedienstete AV	111 700	69 200	38 137,28	111 700	69 200	38 137,28	MDPL	9940
0120 511000	Geldbezüge, Vertragsbedienstete HV	0	35 500	102 086,03	0	35 500	102 086,03	MDPL	9940
0120 522000	Geldbezüge, Angestellte nicht ganzjährig beschäftigt	0	0	28 334,63	0	0	28 334,63	MDPL	9940
0120 566000	Zuwendungen aus Anlass von Dienstjubiläen	0	0	16 386,80	0	0	16 386,80	MDPL	9940
0120 569000	Sonstige Nebengebühren	3 700	3 600	3 025,93	3 700	3 600	2 938,08	MDPL	9940
0120 580000	DGB zum Ausgleichsfonds für Familienbeihilfen	2 900	2 700	3 467,83	2 900	2 700	3 467,83	MDPL	9940
0120 581000	Dienstgeberbeiträge zur Alterssicherung	12 300	11 200	16 055,12	12 300	11 200	16 055,12	MDPL	9940
0120 581010	Dienstgeberbeiträge zur Alterssicherung - Betriebspension	800	800	2 454,25	800	800	2 454,25	MDPL	9940
0120 582000	Sonstige DGB zur sozialen Sicherheit	15 600	14 600	16 129,75	15 600	14 600	15 943,36	MDPL	9940
0120 592000	Dotierung von Rückstellungen für Jubiläumswendungen	700	700	0,00				3BE	9944
0120 593000	Dotierung von Rückstellungen für nicht konsumierte Urlaube	5 500	5 700	435,99				3BE	9944
0120 593100	Dotierung von Rückstellungen für nicht konsumierte Gleitzeit	1 800	500	1 867,30				3BE	9944
0120 728520	Entgelte für sonstige Leistungen - Personalüberlassung	0	0	60 231,94	0	0	57 101,16	MDP	9976
<b>SU 22 / SU 32</b>	<b>Summe Aufwendungen / Auszahlungen operative Gebarung</b>	<b>282 900</b>	<b>264 600</b>	<b>379 349,13</b>	<b>274 900</b>	<b>257 700</b>	<b>370 070,13</b>		
<b>SA 0 / SA 1</b>	<b>(0) Nettoergebnis (21 - 22) / Saldo (1) Geldfluss aus der operativen Gebarung (31 - 32)</b>	<b>-282 900</b>	<b>-264 600</b>	<b>-324 799,46</b>	<b>-274 900</b>	<b>-257 700</b>	<b>-360 324,54</b>		
<b>SA01</b>	<b>Saldo (01) Haushaltsrücklagen (230 - 240)</b>	<b>0</b>	<b>0</b>	<b>0,00</b>					
<b>SA 00</b>	<b>Nettoergebnis nach Zuweisung und Entnahmen von Haushaltsrücklagen (SA 0 +/- SU 23)</b>	<b>-282 900</b>	<b>-264 600</b>	<b>-324 799,46</b>					
<b>Investive Gebarung</b>									
<b>SU 33</b>	<b>Summe Einzahlungen investive Gebarung</b>				<b>0</b>	<b>0</b>	<b>0,00</b>		
<b>SU 34</b>	<b>Summe Auszahlungen investive Gebarung</b>				<b>0</b>	<b>0</b>	<b>0,00</b>		
<b>SA 2</b>	<b>Saldo (2) Geldfluss aus der investiven Gebarung (33 - 34)</b>				<b>0</b>	<b>0</b>	<b>0,00</b>		
<b>SA 3</b>	<b>Saldo (3) Nettofinanzierungssaldo (SA 1 + SA 2)</b>				<b>-274 900</b>	<b>-257 700</b>	<b>-360 324,54</b>		
<b>Finanzierungstätigkeit</b>									
<b>SU 35</b>	<b>Summe Einzahlungen aus der Finanzierungstätigkeit</b>				<b>0</b>	<b>0</b>	<b>0,00</b>		
<b>SU 36</b>	<b>Summe Auszahlungen aus der Finanzierungstätigkeit</b>				<b>0</b>	<b>0</b>	<b>0,00</b>		
<b>SA 4</b>	<b>Saldo (4) Geldfluss aus der Finanzierungstätigkeit (35 - 36)</b>				<b>0</b>	<b>0</b>	<b>0,00</b>		
<b>SA 5</b>	<b>Saldo (5) Geldfluss aus der voranschlagswirksamen Gebarung (SA 3 + SA 4)</b>				<b>-274 900</b>	<b>-257 700</b>	<b>-360 324,54</b>		

UA 013	Kanzleiökonomat	Voranschlag 2025	Voranschlag 2024	Ergebnis 2023	Voranschlag 2025	Voranschlag 2024	Ergebnis 2023	BWST	S/D
		Ergebnisvoranschlag			Finanzierungsvoranschlag				
SA 0 / SA 1	(0) Nettoergebnis (21 - 22) / Saldo (1) Geldfluss aus der operativen Gebarung (31 - 32)	-578 600	-508 800	-491 816,03	-581 500	-500 200	-499 623,40		
SA 00	Nettoergebnis nach Zuweisung und Entnahmen von Haushaltsrücklagen (SA 0 +/- SU 23)	-578 600	-508 800	-467 712,25					
SA 2	Saldo (2) Geldfluss aus der investiven Gebarung (33 - 34)				-7 300	-13 200	-13 422,41		
SA 3	Saldo (3) Nettofinanzierungssaldo (SA 1 + SA 2)				-588 800	-513 400	-513 045,81		
SA 4	Saldo (4) Geldfluss aus der Finanzierungstätigkeit (35 - 36)				5 200	11 100	-2 128,14		
SA 5	Saldo (5) Geldfluss aus der voranschlagswirksamen Gebarung (SA 3 + SA 4)				-583 600	-502 300	-515 173,95		

Ansatz 0130	Kanzleiökonomat	Voranschlag 2025	Voranschlag 2024	Ergebnis 2023	Voranschlag 2025	Voranschlag 2024	Ergebnis 2023	BWST	S/D
		Ergebnisvoranschlag			Finanzierungsvoranschlag				
Konto									
<b>Operative Gebarung</b>									
0130 804000	Veräußerungen von Amts-, Betriebs- und Geschäftsausstattung	100	100	0,00				2HL	
0130 808000	Veräußerungen von Waren	100	100	25,20	100	100	75,60	2HL	
0130 808009	Veräußerungen von Waren - intern - Zentraler Service	100	100	0,00	100	100	0,00	4RV	
0130 810009	Erträge aus Leistungen - intern - Zentraler Service	101 400	93 700	88 220,07	101 400	93 700	88 220,07	4RV	
0130 816000	Kostenbeiträge (-Ersätze) für sonstige Leistungen	8 000	0	11 754,34	8 000	0	12 694,68	MDIT	
0130 817200	Erträge aus der Auflösung von sonstigen Rückstellungen - nicht konsumierte Urlaube	1 600	1 700	0,00				3BE	
0130 817500	Erträge aus der Auflösung von sonstigen Rückstellungen - Jubiläumsumwendungen	9 900	0	8 762,15				3BE	
0130 829000	Sonstige Erträge	0	0	37,80	0	0	37,80	2HL	
<b>SU 21 / SU 31</b>	<b>Summe Erträge / Einzahlungen operative Gebarung</b>	<b>121 200</b>	<b>95 700</b>	<b>108 799,56</b>	<b>109 600</b>	<b>93 900</b>	<b>101 028,15</b>		
0130 400000	Geringwertige Wirtschaftsgüter (GWG)	8 000	8 000	8 049,40	8 000	8 000	8 449,92	4RV	105
0130 400009	Geringwertige Wirtschaftsgüter - intern - Zentraler Service	100	100	0,00	100	100	0,00	4RV	9958
0130 400220	Geringwertige Wirtschaftsgüter (GWG)	3 200	3 200	824,71	3 200	3 200	824,71	2HL	9978
0130 413000	Handelswaren	0	100	0,00	0	100	0,00	4RV	
0130 413009	Handelswaren - intern - Zentraler Service	100	100	0,00	100	100	0,00	4RV	9958
0130 413400	Handelswaren zur unentgeltlichen Weitergabe	0	100	0,00	0	100	0,00	4RV	
0130 454000	Reinigungsmittel	100	100	0,00	100	100	0,00	4RV	105
0130 455000	Chemische und sonstige artverwandte Mittel	100	100	0,00	100	100	0,00	4RV	105
0130 456000	Schreib-, Zeichen- und sonstige Büromittel	75 000	68 000	82 817,67	75 000	68 000	82 715,90	4RV	105
0130 456009	Schreib-, Zeichen- und sonstige Büromittel - intern - Zentraler Service	100	100	272,08	100	100	272,08	4RV	9958
0130 457000	Druckwerke [1]	26 000	26 000	32 160,06	26 000	26 000	32 312,94	4RV	105
0130 459000	Sonstige Verbrauchsgüter	3 500	3 500	4 253,06	3 500	3 500	4 141,03	4RV	105
0130 459009	Sonstige Verbrauchsgüter - intern - Zentraler Service	100	100	0,00	100	100	0,00	4RV	9958
0130 501000	Geldbezüge, Beamte HV	41 500	62 800	58 283,40	41 500	62 800	58 560,86	MDPL	9940

Ansatz 0130		Kanzleiökonomat	Voranschlag 2025	Voranschlag 2024	Ergebnis 2023	Voranschlag 2025	Voranschlag 2024	Ergebnis 2023	BWST	S/D
Konto			Ergebnisvoranschlag			Finanzierungsvoranschlag				
0130	510000	Geldbezüge, Vertragsbedienstete AV	204 200	190 200	171 364,52	204 200	190 200	171 364,52	MDPL	9940
0130	511000	Geldbezüge, Vertragsbedienstete HV	0	0	17 129,95	0	0	17 129,95	MDPL	9940
0130	522000	Geldbezüge, Angestellte nicht ganzjährig beschäftigt	0	0	17 021,44	0	0	17 021,44	MDPL	9940
0130	563000	Sonstige Aufwandsentschädigungen	100	100	96,00	100	100	96,00	MDPL	9940
0130	566000	Zuwendungen aus Anlass von Dienstjubiläen	11 300	0	12 799,44	11 300	0	12 799,44	MDPL	9940
0130	569000	Sonstige Nebengebühren	5 800	7 000	6 570,12	5 800	7 000	6 588,82	MDPL	9940
0130	580000	DGB zum Ausgleichsfonds für Familienbeihilfen	7 900	9 600	10 436,04	7 900	9 600	10 447,00	MDPL	9940
0130	581000	Dienstgeberbeiträge zur Alterssicherung	23 900	22 000	24 955,92	23 900	22 000	24 955,92	MDPL	9940
0130	581010	Dienstgeberbeiträge zur Alterssicherung - Betriebspension	2 300	2 200	2 567,53	2 300	2 200	2 567,53	MDPL	9940
0130	582000	Sonstige DGB zur sozialen Sicherheit	19 500	19 200	21 105,95	19 500	19 200	21 120,79	MDPL	9940
0130	591000	Dotierung von Rückstellungen für Abfertigungen	2 500	2 400	4 570,84				3BE	9944
0130	592000	Dotierung von Rückstellungen für Jubiläumswwendungen	0	3 300	0,00				3BE	9944
0130	593000	Dotierung von Rückstellungen für nicht konsumierte Urlaube	0	0	3 521,47				3BE	9944
0130	593100	Dotierung von Rückstellungen für nicht konsumierte Gleitzeit	3 000	1 000	1 009,18				3BE	9944
0130	618000	Instandhaltung von sonstigen Anlagen	2 100	2 100	356,82	2 100	2 100	356,69	2HL	
0130	630000	Postdienste	222 700	135 300	97 791,74	222 700	135 300	110 812,56	MDIT	9949
0130	631700	Telekommunikationsdienste - MDIT	100	100	0,00	100	100	0,00	MDIT	9947
0130	640000	Rechts- und Beratungsaufwand	100	100	0,00	100	100	0,00	4RV	105
0130	650000	Zinsen für Finanzschulden - in Euro	100	200	97,03	100	200	97,03	GG3D	9943
0130	670000	Versicherungen	200	200	12,67	200	200	12,67	GG3V	9950
0130	680700	Planmäßige Abschreibung - Amts-, Betriebs- und Geschäftsausstattung	3 200	3 600	4 080,80				3BE	9969
0130	690800	Abschreibung von Forderungen (Schadensfälle)	0	100	0,00				3BE	9951
0130	700000	Miet- und Pachtaufwand	100	100	0,00	100	100	0,00	2HL	
0130	710000	Öffentliche Abgaben, ohne Gebühren gem. FAG	100	100	0,00	100	100	0,00	4RV	105
0130	728000	Entgelte für sonstige Leistungen [2]	2 800	3 500	1 556,83	2 800	3 500	1 809,03	4RV	105
0130	728009	Entgelte für sonstige Leistungen - intern - Wirtschaftshof	28 000	28 000	16 604,10	28 000	28 000	15 887,90	2HL	
0130	728219	Entgelte für sonstige Leistungen - intern - Druckerei	2 000	1 800	306,82	2 000	1 800	306,82	MDIT	9955
<b>SU 22 / SU 32</b>		<b>Summe Aufwendungen / Auszahlungen operative Gebarung</b>	<b>699 800</b>	<b>604 500</b>	<b>600 615,59</b>	<b>691 100</b>	<b>594 100</b>	<b>600 651,55</b>		
<b>SA 0 / SA 1</b>		<b>(0) Nettoergebnis (21 - 22) / Saldo (1) Geldfluss aus der operativen Gebarung (31 - 32)</b>	<b>-578 600</b>	<b>-508 800</b>	<b>-491 816,03</b>	<b>-581 500</b>	<b>-500 200</b>	<b>-499 623,40</b>		
0130	895122	Rücklage (Kap.R.) - Kapitalrücklage Kelag	0	0	24 103,78				GG3K	
<b>SA01</b>		<b>Saldo (01) Haushaltsrücklagen (230 - 240)</b>	<b>0</b>	<b>0</b>	<b>24 103,78</b>					
<b>SA 00</b>		<b>Nettoergebnis nach Zuweisung und Entnahmen von Haushaltsrücklagen (SA 0 +/- SU 23)</b>	<b>-578 600</b>	<b>-508 800</b>	<b>-467 712,25</b>					
<b>Investive Gebarung</b>										
0130	804000	Veräußerungen von Amts-, Betriebs- und Geschäftsausstattung				100	100	0,00	2HL	
<b>SU 33</b>		<b>Summe Einzahlungen investive Gebarung</b>				<b>100</b>	<b>100</b>	<b>0,00</b>		
0130	042220	Amts-, Betriebs- und Geschäftsausstattung [3]				7 400	13 300	13 422,41	2HL	9973
<b>SU 34</b>		<b>Summe Auszahlungen investive Gebarung</b>				<b>7 400</b>	<b>13 300</b>	<b>13 422,41</b>		
<b>SA 2</b>		<b>Saldo (2) Geldfluss aus der investiven Gebarung (33 - 34)</b>				<b>-7 300</b>	<b>-13 200</b>	<b>-13 422,41</b>		

Ansatz 0130 Konto	Kanzleiökonomat	Voranschlag 2025	Voranschlag 2024	Ergebnis 2023	Voranschlag 2025	Voranschlag 2024	Ergebnis 2023	BWST	S/D
		Ergebnisvoranschlag			Finanzierungsvoranschlag				
SA 3	Saldo (3) Nettofinanzierungssaldo (SA 1 + SA 2)				-588 800	-513 400	-513 045,81		
<b>Finanzierungstätigkeit</b>									
0130 346100	Investitionsdarlehen von Finanzunternehmen				7 400	13 300	0,00	GG3D	
SU 35	<b>Summe Einzahlungen aus der Finanzierungstätigkeit</b>				<b>7 400</b>	<b>13 300</b>	<b>0,00</b>		
0130 346100	Investitionsdarlehen (Tilgung) - Finanzunternehmen				2 200	2 200	2 128,14	GG3D	9943
SU 36	<b>Summe Auszahlungen aus der Finanzierungstätigkeit</b>				<b>2 200</b>	<b>2 200</b>	<b>2 128,14</b>		
SA 4	Saldo (4) Geldfluss aus der Finanzierungstätigkeit (35 - 36)				5 200	11 100	-2 128,14		
SA 5	Saldo (5) Geldfluss aus der voranschlagswirksamen Gebarung (SA 3 + SA 4)				-583 600	-502 300	-515 173,95		

<b>Erläuterungen:</b>									
0130 457000	[1]	Abos - Fachzeitschriften, Kuverts							
0130 728000	[2]	Rundfunkgebühren, Bindearbeiten, Dienstleistungen							
0130 042220	[3]	Ausstattung im Zuge von Adaptierungen							

UA 014 Konto	Gemeindekontrollleinrichtung	Voranschlag 2025	Voranschlag 2024	Ergebnis 2023	Voranschlag 2025	Voranschlag 2024	Ergebnis 2023	BWST	S/D
		Ergebnisvoranschlag			Finanzierungsvoranschlag				
SA 0 / SA 1	(0) Nettoergebnis (21 - 22) / Saldo (1) Geldfluss aus der operativen Gebarung (31 - 32)	-713 600	-674 300	-605 558,61	-699 900	-646 600	-584 938,79		
SA 00	Nettoergebnis nach Zuweisung und Entnahmen von Haushaltsrücklagen (SA 0 +/- SU 23)	-713 600	-674 300	-605 558,61					
SA 2	Saldo (2) Geldfluss aus der investiven Gebarung (33 - 34)				0	0	0,00		
SA 3	Saldo (3) Nettofinanzierungssaldo (SA 1 + SA 2)				-699 900	-646 600	-584 938,79		
SA 4	Saldo (4) Geldfluss aus der Finanzierungstätigkeit (35 - 36)				0	0	0,00		
SA 5	Saldo (5) Geldfluss aus der voranschlagswirksamen Gebarung (SA 3 + SA 4)				-699 900	-646 600	-584 938,79		

Ansatz 0140 Konto	Gemeindekontrollleinrichtung	Voranschlag 2025	Voranschlag 2024	Ergebnis 2023	Voranschlag 2025	Voranschlag 2024	Ergebnis 2023	BWST	S/D
		Ergebnisvoranschlag			Finanzierungsvoranschlag				
<b>Operative Gebarung</b>									
0140 816000	Kostenbeiträge (-Ersätze) für sonstige Leistungen	0	3 500	0,00	0	3 500	0,00	STRH	
0140 817500	Erträge aus der Auflösung von sonstigen Rückstellungen - Jubiläumswendungen	6 600	0	206,33				3BE	
SU 21 / SU 31	<b>Summe Erträge / Einzahlungen operative Gebarung</b>	<b>6 600</b>	<b>3 500</b>	<b>206,33</b>	<b>0</b>	<b>3 500</b>	<b>0,00</b>		
0140 400000	Geringwertige Wirtschaftsgüter (GWG)	0	1 200	0,00	0	1 200	0,00	STRH	
0140 400009	Geringwertige Wirtschaftsgüter - intern - Zentraler Service	100	100	0,00	100	100	0,00	4RV	9958
0140 413400	Handelswaren zur unentgeltlichen Weitergabe	0	900	0,00	0	900	0,00	STRH	

Ansatz 0140	Konto	Gemeindekontrollleinrichtung	Voranschlag 2025	Voranschlag 2024	Ergebnis 2023	Voranschlag 2025	Voranschlag 2024	Ergebnis 2023	BWST	S/D
			Ergebnisvoranschlag			Finanzierungsvoranschlag				
	0140 456009	Schreib-, Zeichen- und sonstige Büromittel - intern - Zentraler Service	100	200	14,56	100	200	14,56	4RV	9958
	0140 459009	Sonstige Verbrauchsgüter - intern - Zentraler Service	100	100	0,00	100	100	0,00	4RV	9958
	0140 500000	Geldbezüge, Beamte AV	204 300	178 500	164 879,16	204 300	178 500	166 082,77	MDPL	9940
	0140 510000	Geldbezüge, Vertragsbedienstete AV	334 500	314 200	282 993,44	334 500	314 200	282 993,44	MDPL	9940
	0140 563000	Sonstige Aufwandsentschädigungen	6 500	6 200	5 701,27	6 500	6 200	5 731,33	MDPL	9940
	0140 565000	Mehrleistungsvergütungen	2 300	1 800	417,80	2 300	1 800	417,80	MDPL	9940
	0140 566000	Zuwendungen aus Anlass von Dienstjubiläen	0	0	12 551,12	0	0	12 551,12	MDPL	9940
	0140 569000	Sonstige Nebengebühren	13 100	6 000	7 069,38	13 100	6 000	7 069,38	MDPL	9940
	0140 580000	DGB zum Ausgleichsfonds für Familienbeihilfen	14 600	16 600	15 618,36	14 600	16 600	15 664,01	MDPL	9940
	0140 581000	Dienstgeberbeiträge zur Alterssicherung	40 500	38 200	35 065,90	40 500	38 200	35 065,90	MDPL	9940
	0140 581010	Dienstgeberbeiträge zur Alterssicherung - Betriebspension	7 500	6 200	5 937,68	7 500	6 200	5 937,68	MDPL	9940
	0140 582000	Sonstige DGB zur sozialen Sicherheit	36 200	33 800	31 085,04	36 200	33 800	31 131,52	MDPL	9940
	0140 591000	Dotierung von Rückstellungen für Abfertigungen	5 900	5 500	13 045,65				3BE	9944
	0140 592000	Dotierung von Rückstellungen für Jubiläumszuwendungen	0	6 100	0,00				3BE	9944
	0140 593000	Dotierung von Rückstellungen für nicht konsumierte Urlaube	13 200	13 500	8 103,63				3BE	9944
	0140 593100	Dotierung von Rückstellungen für nicht konsumierte Gleitzeit	800	2 200	609,74				3BE	9944
	0140 621000	Sonstige Transporte	0	700	0,00	0	700	0,00	STRH	
	0140 631700	Telekommunikationsdienste - MDIT	500	300	666,95	500	300	666,95	MDIT	9947
	0140 640000	Rechts- und Beratungsaufwand	5 000	3 000	0,00	5 000	3 000	0,00	STRH	
	0140 680700	Planmäßige Abschreibung - Amts-, Betriebs- und Geschäftsausstattung	400	400	392,93				3BE	9969
	0140 700000	Miet- und Pachtaufwand	1 000	3 500	0,00	1 000	3 500	0,00	STRH	
	0140 700069	Miet- und Pachtaufwand - intern - Bambergssäle	1 000	1 700	0,00	1 000	1 700	0,00	STRH	399
	0140 723010	Amtspauschalien und Repräsentationsaufwendungen	500	500	334,05	500	500	334,05	STRH	
	0140 724100	Reisegebühren (einschl. Km-Geld)	3 500	3 500	1 022,77	3 500	3 500	1 022,77	STRH	
	0140 728000	Entgelte für sonstige Leistungen	0	4 400	0,00	0	4 400	0,00	STRH	
	0140 728069	Entgelte für sonstige Leistungen - intern - Bambergssäle	1 000	1 400	0,00	1 000	1 400	0,00	STRH	399
	0140 728219	Entgelte für sonstige Leistungen - intern - Druckerei	100	100	61,18	100	100	61,18	MDIT	9955
	0140 728509	Entgelte für sonstige Leistungen - intern - EDV	22 100	22 100	19 453,33	22 100	22 100	19 453,33	MDIT	9955
	0140 728709	Entgelte für sonstige Leistungen - intern - Telefonanlage	900	900	741,00	900	900	741,00	MDIT	9957
	0140 728800	Entgelte für sonstige Leistungen - Seminargebühren	4 500	4 000	0,00	4 500	4 000	0,00	STRH	9945
<b>SU 22 / SU 32</b>	<b>Summe Aufwendungen / Auszahlungen operative Gebarung</b>		<b>720 200</b>	<b>677 800</b>	<b>605 764,94</b>	<b>699 900</b>	<b>650 100</b>	<b>584 938,79</b>		
<b>SA 0 / SA 1</b>	<b>(0) Nettoergebnis (21 - 22) / Saldo (1) Geldfluss aus der operativen Gebarung (31 - 32)</b>		<b>-713 600</b>	<b>-674 300</b>	<b>-605 558,61</b>	<b>-699 900</b>	<b>-646 600</b>	<b>-584 938,79</b>		
<b>SA01</b>	<b>Saldo (01) Haushaltsrücklagen (230 - 240)</b>		<b>0</b>	<b>0</b>	<b>0,00</b>					
<b>SA 00</b>	<b>Nettoergebnis nach Zuweisung und Entnahmen von Haushaltsrücklagen (SA 0 +/- SU 23)</b>		<b>-713 600</b>	<b>-674 300</b>	<b>-605 558,61</b>					
<b>Investive Gebarung</b>										
<b>SU 33</b>	<b>Summe Einzahlungen investive Gebarung</b>					<b>0</b>	<b>0</b>	<b>0,00</b>		
<b>SU 34</b>	<b>Summe Auszahlungen investive Gebarung</b>					<b>0</b>	<b>0</b>	<b>0,00</b>		

Ansatz 0140 Konto	Gemeindekontrollereinrichtung	Voranschlag 2025	Voranschlag 2024	Ergebnis 2023	Voranschlag 2025	Voranschlag 2024	Ergebnis 2023	BWST	S/D
		Ergebnisvoranschlag			Finanzierungsvoranschlag				
SA 2	Saldo (2) Geldfluss aus der investiven Gebarung (33 - 34)				0	0	0,00		
SA 3	Saldo (3) Nettofinanzierungssaldo (SA 1 + SA 2)				-699 900	-646 600	-584 938,79		
<b>Finanzierungstätigkeit</b>									
SU 35	Summe Einzahlungen aus der Finanzierungstätigkeit				0	0	0,00		
SU 36	Summe Auszahlungen aus der Finanzierungstätigkeit				0	0	0,00		
SA 4	Saldo (4) Geldfluss aus der Finanzierungstätigkeit (35 - 36)				0	0	0,00		
SA 5	Saldo (5) Geldfluss aus der voranschlagswirksamen Gebarung (SA 3 + SA 4)				-699 900	-646 600	-584 938,79		
UA 015 Konto	Pressestelle, Amtsblatt und Öffentlichkeitsarbeit	Voranschlag 2025	Voranschlag 2024	Ergebnis 2023	Voranschlag 2025	Voranschlag 2024	Ergebnis 2023	BWST	S/D
		Ergebnisvoranschlag			Finanzierungsvoranschlag				
SA 0 / SA 1	(0) Nettoergebnis (21 - 22) / Saldo (1) Geldfluss aus der operativen Gebarung (31 - 32)	-1 655 600	-1 532 700	-1 343 819,90	-1 636 900	-1 511 700	-1 239 787,58		
SA 00	Nettoergebnis nach Zuweisung und Entnahmen von Haushaltsrücklagen (SA 0 +/- SU 23)	-1 655 600	-1 532 700	-1 344 120,05					
SA 2	Saldo (2) Geldfluss aus der investiven Gebarung (33 - 34)				-2 000	-4 800	300,15		
SA 3	Saldo (3) Nettofinanzierungssaldo (SA 1 + SA 2)				-1 638 900	-1 516 500	-1 239 487,43		
SA 4	Saldo (4) Geldfluss aus der Finanzierungstätigkeit (35 - 36)				2 000	4 800	0,00		
SA 5	Saldo (5) Geldfluss aus der voranschlagswirksamen Gebarung (SA 3 + SA 4)				-1 636 900	-1 511 700	-1 239 487,43		
Ansatz 0150 Konto	Pressestelle, Amtsblatt und Öffentlichkeitsarbeit	Voranschlag 2025	Voranschlag 2024	Ergebnis 2023	Voranschlag 2025	Voranschlag 2024	Ergebnis 2023	BWST	S/D
		Ergebnisvoranschlag			Finanzierungsvoranschlag				
<b>Operative Gebarung</b>									
0150 810000	Erträge aus Leistungen [1]	14 000	14 000	12 514,29	14 000	14 000	13 303,73	MDÖ	
0150 816550	Kostenbeiträge (-Ersätze) für Personal [2]	14 900	0	0,00	14 900	0	0,00	MDPB	
0150 829000	Sonstige Erträge	100	100	0,00	100	100	0,00	MDÖ	
SU 21 / SU 31	<b>Summe Erträge / Einzahlungen operative Gebarung</b>	<b>29 000</b>	<b>14 100</b>	<b>12 514,29</b>	<b>29 000</b>	<b>14 100</b>	<b>13 303,73</b>		
0150 400000	Geringwertige Wirtschaftsgüter (GWG)	2 500	3 500	2 317,93	2 500	3 500	2 487,20	MDÖ	154
0150 400009	Geringwertige Wirtschaftsgüter - intern - Zentraler Service	100	200	2,13	100	200	2,13	4RV	9958
0150 413420	Handelswaren zur unentgeltlichen Weitergabe	100	100	0,00	100	100	0,00	BGMB	311
0150 413430	Handelswaren zur unentgeltlichen Weitergabe	19 000	19 000	19 102,38	19 000	19 000	15 034,38	MDÖ	154
0150 456000	Schreib-, Zeichen- und sonstige Büromittel	100	100	3,71	100	100	3,71	MDÖ	154
0150 456009	Schreib-, Zeichen- und sonstige Büromittel - intern - Zentraler Service	700	700	490,20	700	700	490,20	4RV	9958
0150 457000	Druckwerke	14 000	5 000	2 128,96	14 000	5 000	2 128,96	MDÖ	154
0150 459000	Sonstige Verbrauchsgüter	1 000	1 500	9,20	1 000	1 500	9,20	MDÖ	154
0150 459009	Sonstige Verbrauchsgüter - intern - Zentraler Service	100	100	0,00	100	100	0,00	4RV	9958



Ansatz 0150		Pressestelle, Amtsblatt und Öffentlichkeitsarbeit	Voranschlag	Voranschlag	Ergebnis	Voranschlag	Voranschlag	Ergebnis	BWST	S/D
Konto			2025	2024	2023	2025	2024	2023		
			Ergebnisvoranschlag			Finanzierungsvoranschlag				
0150	510000	Geldbezüge, Vertragsbedienstete AV	794 100	712 400	628 546,67	794 100	712 400	628 546,67	MDPL	9940
0150	520000	Geldbezüge, Angestellte ganzjährig beschäftigt	0	3 800	0,00	0	3 800	0,00	MDPL	9940
0150	522000	Geldbezüge, Angestellte nicht ganzjährig beschäftigt	0	0	884,00	0	0	884,00	MDPL	9940
0150	563000	Sonstige Aufwandsentschädigungen	16 100	15 800	14 495,46	16 100	15 800	14 495,46	MDPL	9940
0150	565000	Mehrleistungsvergütungen	6 300	7 500	2 906,80	6 300	7 500	2 906,80	MDPL	9940
0150	569000	Sonstige Nebengebühren	4 300	4 300	3 936,62	4 300	4 300	3 936,62	MDPL	9940
0150	580000	DGB zum Ausgleichsfonds für Familienbeihilfen	30 200	27 500	24 002,33	30 200	27 500	24 002,33	MDPL	9940
0150	581000	Dienstgeberbeiträge zur Alterssicherung	95 100	84 200	74 390,97	95 100	84 200	74 390,97	MDPL	9940
0150	581010	Dienstgeberbeiträge zur Alterssicherung - Betriebspension	13 600	11 400	10 868,15	13 600	11 400	10 868,15	MDPL	9940
0150	582000	Sonstige DGB zur sozialen Sicherheit	73 300	65 000	57 449,48	73 300	65 000	57 449,48	MDPL	9940
0150	591000	Dotierung von Rückstellungen für Abfertigungen	2 700	2 600	6 106,32				3BE	9944
0150	592000	Dotierung von Rückstellungen für Jubiläumsumwendungen	6 100	5 600	49 393,49				3BE	9944
0150	593000	Dotierung von Rückstellungen für nicht konsumierte Urlaube	4 100	4 200	3 401,04				3BE	9944
0150	593100	Dotierung von Rückstellungen für nicht konsumierte Gleitzeit	300	2 200	2 111,84				3BE	9944
0150	600100	Energiebezüge - Strom	100	100	0,00	100	100	0,00	3BE	9965
0150	618000	Instandhaltung von sonstigen Anlagen	1 000	1 000	2 661,78	1 000	1 000	2 877,78	MDÖ	154
0150	620000	Transporte durch die Bahn	100	100	0,00	100	100	0,00	MDÖ	154
0150	621000	Sonstige Transporte	1 000	1 000	732,60	1 000	1 000	732,60	MDÖ	154
0150	621009	Sonstige Transporte - intern - Wirtschaftshof	2 200	2 200	100,00	2 200	2 200	100,00	MDÖ	335
0150	631700	Telekommunikationsdienste - MDIT	800	1 000	1 667,81	800	1 000	1 667,81	MDIT	9947
0150	670000	Versicherungen	100	100	72,15	100	100	72,15	GG3V	9950
0150	680700	Planmäßige Abschreibung - Amts-, Betriebs- und Geschäftsausstattung	1 900	1 700	2 523,79				3BE	9969
0150	683000	Verluste aus dem Abgang von Sachanlagen und immateriellen Vermögenswerten	0	0	1 900,49				3BE	
0150	700000	Miet- und Pachtaufwand	3 000	4 000	1 537,02	3 000	4 000	1 537,02	MDÖ	154
0150	700009	Miet- und Pachtaufwand - intern - Wirtschaftshof	100	100	100,00	100	100	100,00	MDÖ	335
0150	700039	Miet- und Pachtaufwand - intern - Stadtgrün	500	500	253,38	500	500	253,38	MDÖ	335
0150	700069	Miet- und Pachtaufwand - intern - Bambergssäle	1 000	100	0,00	1 000	100	0,00	MDÖ	335
0150	700200	Miet- und Pachtaufwand	100	100	0,00	100	100	0,00	BGMB	311
0150	710000	Öffentliche Abgaben, ohne Gebühren gem. FAG	200	200	46,80	200	200	46,80	MDÖ	154
0150	723000	Amtspauschalien und Repräsentationsaufwendungen	2 500	2 500	944,34	2 500	2 500	1 350,61	MDÖ	
0150	724100	Reisegebühren (einschl. Km-Geld)	1 000	1 000	87,33	1 000	1 000	87,33	MDÖ	154
0150	728000	Entgelte für sonstige Leistungen [3]	83 500	86 500	71 027,94	83 500	86 500	65 825,42	MDÖ	154
0150	728009	Entgelte für sonstige Leistungen - intern - Wirtschaftshof	2 200	2 200	1 702,50	2 200	2 200	1 702,50	MDÖ	335
0150	728010	Entgelte für sonstige Leistungen - BGA [4]	24 000	24 000	19 048,08	24 000	24 000	18 834,69	MDÖ	154
0150	728039	Entgelte für sonstige Leistungen - intern - Stadtgrün	500	500	198,57	500	500	198,57	MDÖ	335
0150	728069	Entgelte für sonstige Leistungen - intern - Bambergssäle	100	100	0,00	100	100	0,00	MDÖ	335
0150	728200	Entgelte für sonstige Leistungen	200	200	0,00	200	200	0,00	BGMB	311
0150	728219	Entgelte für sonstige Leistungen - intern - Druckerei	900	500	440,68	900	500	440,68	MDIT	9955
0150	728300	Entgelte für sonstige Leistungen [5]	35 500	40 000	23 709,51	35 500	40 000	30 277,11	MDÖ	154

Ansatz 0150	Pressestelle, Amtsblatt und Öffentlichkeitsarbeit	Voranschlag 2025	Voranschlag 2024	Ergebnis 2023	Voranschlag 2025	Voranschlag 2024	Ergebnis 2023	BWST	S/D
		Ergebnisvoranschlag			Finanzierungsvoranschlag				
Konto									
0150 728509	Entgelte für sonstige Leistungen - intern - EDV	34 800	34 700	39 464,83	34 800	34 700	39 464,83	MDIT	9955
0150 728519	Entgelte für sonstige Leistungen - intern - EDV - BGA	5 000	5 000	5 939,24	5 000	5 000	5 939,24	MDIT	9955
0150 728709	Entgelte für sonstige Leistungen - intern - Telefonanlage	1 600	1 600	1 653,00	1 600	1 600	1 653,00	MDIT	9957
<b>SU 22 / SU 32</b>	<b>Summe Aufwendungen / Auszahlungen operative Gebarung</b>	<b>1 287 700</b>	<b>1 187 700</b>	<b>1 078 359,52</b>	<b>1 272 600</b>	<b>1 171 400</b>	<b>1 010 797,78</b>		
<b>SA 0 / SA 1</b>	<b>(0) Nettoergebnis (21 - 22) / Saldo (1) Geldfluss aus der operativen Gebarung (31 - 32)</b>	<b>-1 258 700</b>	<b>-1 173 600</b>	<b>-1 065 845,23</b>	<b>-1 243 600</b>	<b>-1 157 300</b>	<b>-997 494,05</b>		
0150 795102	Rücklage (Kap.R.) - Kapitalrücklage	0	0	300,15				GG3K	
<b>SA01</b>	<b>Saldo (01) Haushaltsrücklagen (230 - 240)</b>	<b>0</b>	<b>0</b>	<b>-300,15</b>					
<b>SA 00</b>	<b>Nettoergebnis nach Zuweisung und Entnahmen von Haushaltsrücklagen (SA 0 +/- SU 23)</b>	<b>-1 258 700</b>	<b>-1 173 600</b>	<b>-1 066 145,38</b>					
<b>Investive Gebarung</b>									
<b>SU 33</b>	<b>Summe Einzahlungen investive Gebarung</b>				<b>0</b>	<b>0</b>	<b>0,00</b>		
0150 042000	Amts-, Betriebs- und Geschäftsausstattung [6]				2 000	4 000	-300,15	MDÖ	
0150 042220	Amts-, Betriebs- und Geschäftsausstattung				0	800	0,00	2HL	9973
<b>SU 34</b>	<b>Summe Auszahlungen investive Gebarung</b>				<b>2 000</b>	<b>4 800</b>	<b>-300,15</b>		
<b>SA 2</b>	<b>Saldo (2) Geldfluss aus der investiven Gebarung (33 - 34)</b>				<b>-2 000</b>	<b>-4 800</b>	<b>300,15</b>		
<b>SA 3</b>	<b>Saldo (3) Nettofinanzierungssaldo (SA 1 + SA 2)</b>				<b>-1 245 600</b>	<b>-1 162 100</b>	<b>-997 193,90</b>		
<b>Finanzierungstätigkeit</b>									
0150 346100	Investitionsdarlehen von Finanzunternehmen				2 000	4 800	0,00	GG3D	
<b>SU 35</b>	<b>Summe Einzahlungen aus der Finanzierungstätigkeit</b>				<b>2 000</b>	<b>4 800</b>	<b>0,00</b>		
<b>SU 36</b>	<b>Summe Auszahlungen aus der Finanzierungstätigkeit</b>				<b>0</b>	<b>0</b>	<b>0,00</b>		
<b>SA 4</b>	<b>Saldo (4) Geldfluss aus der Finanzierungstätigkeit (35 - 36)</b>				<b>2 000</b>	<b>4 800</b>	<b>0,00</b>		
<b>SA 5</b>	<b>Saldo (5) Geldfluss aus der voranschlagswirksamen Gebarung (SA 3 + SA 4)</b>				<b>-1 243 600</b>	<b>-1 157 300</b>	<b>-997 193,90</b>		

<b>Erläuterungen:</b>									
0150 810000 [1]	Erlöse aus Grafikleistungen und Werbeverträgen (VAG)								
0150 816550 [2]	AMS - Kostenersatz für Altersteilzeit								
0150 728000 [3]	Einschaltungen, Inserate, APA-Gebühren, Foto-, Film- und Zeilenhonorare, Produktion von Beiträgen und deren Sendung, Social Media-Dienstleistungen, Streamingplattform, Dienstleistungen								
0150 728010 [4]	Website - Adaptionen, Fotohonorare für online Bildergalerien, Online Marketing für Social Media/villach.at, Online Bildarchiv/Dienstleistungen								
0150 728300 [5]	Maßnahmen zur Bürgerinformation								
0150 042000 [6]	Werbezelte, Werbebestände, Beachflex, Roll Ups								

Ansatz 0152	AMTSBLATT	Voranschlag 2025	Voranschlag 2024	Ergebnis 2023	Voranschlag 2025	Voranschlag 2024	Ergebnis 2023	BWST	S/D
		Ergebnisvoranschlag			Finanzierungsvoranschlag				
Konto									
<b>Operative Gebarung</b>									
0152 810000	Erträge aus Leistungen [1]	170 000	170 000	177 723,90	170 000	170 000	187 466,82	MDÖ	
0152 810010	Erträge aus Leistungen [2]	1 000	1 000	1 069,57	1 000	1 000	1 074,57	MDÖ	
0152 817200	Erträge aus der Auflösung von sonstigen Rückstellungen - nicht konsumierte Urlaube	0	0	2 233,85				3BE	

Ansatz 0152	AMTSBLATT	Voranschlag 2025	Voranschlag 2024	Ergebnis 2023	Voranschlag 2025	Voranschlag 2024	Ergebnis 2023	BWST	S/D
Konto		Ergebnisvoranschlag			Finanzierungsvoranschlag				
0152 817210	Erträge aus der Auflösung von sonstigen Rückstellungen - nicht konsumierte Gleitzeit	0	0	207,36				3BE	
0152 829000	Sonstige Erträge	100	100	0,00	100	100	0,00	MDÖ	
0152 829009	Sonstige Erträge - intern - 1.0152.728909	2 000	3 000	1 173,83	2 000	3 000	1 173,83	MDÖ	
<b>SU 21 / SU 31</b>	<b>Summe Erträge / Einzahlungen operative Gebarung</b>	<b>173 100</b>	<b>174 100</b>	<b>182 408,51</b>	<b>173 100</b>	<b>174 100</b>	<b>189 715,22</b>		
0152 413400	Handelswaren zur unentgeltlichen Weitergabe	157 500	150 000	89 522,36	157 500	150 000	97 323,58	MDÖ	155
0152 510000	Geldbezüge, Vertragsbedienstete AV	219 600	183 400	172 854,42	219 600	183 400	172 854,42	MDPL	9940
0152 563000	Sonstige Aufwandsentschädigungen	1 300	1 800	1 610,52	1 300	1 800	1 610,52	MDPL	9940
0152 565000	Mehrleistungsvergütungen	1 200	1 800	1 998,02	1 200	1 800	1 998,02	MDPL	9940
0152 569000	Sonstige Nebengebühren	100	100	78,08	100	100	78,08	MDPL	9940
0152 580000	DGB zum Ausgleichsfonds für Familienbeihilfen	8 100	6 900	6 513,73	8 100	6 900	6 513,73	MDPL	9940
0152 581000	Dienstgeberbeiträge zur Alterssicherung	28 000	21 600	20 468,72	28 000	21 600	20 468,72	MDPL	9940
0152 581010	Dienstgeberbeiträge zur Alterssicherung - Betriebspension	3 600	2 700	2 832,08	3 600	2 700	2 832,08	MDPL	9940
0152 582000	Sonstige DGB zur sozialen Sicherheit	22 000	17 200	16 232,58	22 000	17 200	16 232,58	MDPL	9940
0152 592000	Dotierung von Rückstellungen für Jubiläumsumwendungen	1 300	1 400	35 376,94				3BE	9944
0152 593000	Dotierung von Rückstellungen für nicht konsumierte Urlaube	1 300	1 300	0,00				3BE	9944
0152 593100	Dotierung von Rückstellungen für nicht konsumierte Gleitzeit	900	1 900	0,00				3BE	9944
0152 630000	Postdienste	42 400	60 000	36 191,36	42 400	60 000	36 191,36	MDIT	9949
0152 631700	Telekommunikationsdienste - MDIT	800	400	827,80	800	400	827,80	MDIT	9947
0152 680700	Planmäßige Abschreibung - Amts-, Betriebs- und Geschäftsausstattung	0	0	104,71				3BE	9969
0152 690800	Abschreibung von Forderungen (Schadensfälle)	100	100	0,00				3BE	9951
0152 710000	Öffentliche Abgaben, ohne Gebühren gem. FAG	100	100	0,00	100	100	0,00	MDÖ	155
0152 728000	Entgelte für sonstige Leistungen [3]	20 000	20 000	10 491,15	20 000	20 000	9 797,15	MDÖ	155
0152 728010	Entgelte für sonstige Leistungen [4]	37 400	37 400	40 408,89	37 400	37 400	40 408,89	MDÖ	155
0152 728219	Entgelte für sonstige Leistungen - intern - Druckerei	100	100	0,00	100	100	0,00	MDIT	9955
0152 728509	Entgelte für sonstige Leistungen - intern - EDV	21 000	20 800	22 190,22	21 000	20 800	22 190,22	MDIT	9955
0152 728709	Entgelte für sonstige Leistungen - intern - Telefonanlage	1 200	1 200	1 273,00	1 200	1 200	1 273,00	MDIT	9957
0152 728909	Entgelte für sonstige Leistungen - intern - 2.0152.829009	2 000	3 000	1 408,60	2 000	3 000	1 408,60	MDÖ	
<b>SU 22 / SU 32</b>	<b>Summe Aufwendungen / Auszahlungen operative Gebarung</b>	<b>570 000</b>	<b>533 200</b>	<b>460 383,18</b>	<b>566 400</b>	<b>528 500</b>	<b>432 008,75</b>		
<b>SA 0 / SA 1</b>	<b>(0) Nettoergebnis (21 - 22) / Saldo (1) Geldfluss aus der operativen Gebarung (31 - 32)</b>	<b>-396 900</b>	<b>-359 100</b>	<b>-277 974,67</b>	<b>-393 300</b>	<b>-354 400</b>	<b>-242 293,53</b>		
<b>SA01</b>	<b>Saldo (01) Haushaltsrücklagen (230 - 240)</b>	<b>0</b>	<b>0</b>	<b>0,00</b>					
<b>SA 00</b>	<b>Nettoergebnis nach Zuweisung und Entnahmen von Haushaltsrücklagen (SA 0 +/- SU 23)</b>	<b>-396 900</b>	<b>-359 100</b>	<b>-277 974,67</b>					
<b>Investive Gebarung</b>									
<b>SU 33</b>	<b>Summe Einzahlungen investive Gebarung</b>				<b>0</b>	<b>0</b>	<b>0,00</b>		
<b>SU 34</b>	<b>Summe Auszahlungen investive Gebarung</b>				<b>0</b>	<b>0</b>	<b>0,00</b>		
<b>SA 2</b>	<b>Saldo (2) Geldfluss aus der investiven Gebarung (33 - 34)</b>				<b>0</b>	<b>0</b>	<b>0,00</b>		
<b>SA 3</b>	<b>Saldo (3) Nettofinanzierungssaldo (SA 1 + SA 2)</b>				<b>-393 300</b>	<b>-354 400</b>	<b>-242 293,53</b>		

Ansatz 0152 Konto	AMTSBLATT	Voranschlag 2025	Voranschlag 2024	Ergebnis 2023	Voranschlag 2025	Voranschlag 2024	Ergebnis 2023	BWST	S/D
		Ergebnisvoranschlag			Finanzierungsvoranschlag				
<b>Finanzierungstätigkeit</b>									
SU 35	Summe Einzahlungen aus der Finanzierungstätigkeit				0	0	0,00		
SU 36	Summe Auszahlungen aus der Finanzierungstätigkeit				0	0	0,00		
SA 4	Saldo (4) Geldfluss aus der Finanzierungstätigkeit (35 - 36)				0	0	0,00		
SA 5	Saldo (5) Geldfluss aus der voranschlagswirksamen Gebarung (SA 3 + SA 4)				-393 300	-354 400	-242 293,53		

**Erläuterungen:**

0152 810000 [1]	Inserateneinnahmen über die Agentur
0152 810010 [2]	Verkaufserlöse für Stadtzeitung
0152 728000 [3]	Honorare (wie z.B. für Grafik-Leistungen, Foto- und Zeilenhonorare)
0152 728010 [4]	Agentur-Provisionszahlungen

UA 016 Konto	Elektronische Datenverarbeitung	Voranschlag 2025	Voranschlag 2024	Ergebnis 2023	Voranschlag 2025	Voranschlag 2024	Ergebnis 2023	BWST	S/D
		Ergebnisvoranschlag			Finanzierungsvoranschlag				
SA 0 / SA 1	(0) Nettoergebnis (21 - 22) / Saldo (1) Geldfluss aus der operativen Gebarung (31 - 32)	-785 500	-1 056 900	-668 296,88	-433 100	-652 000	-18 512,71		
SA 00	Nettoergebnis nach Zuweisung und Entnahmen von Haushaltsrücklagen (SA 0 +/- SU 23)	-760 500	-1 056 900	-603 783,44					
SA 2	Saldo (2) Geldfluss aus der investiven Gebarung (33 - 34)				-270 400	-229 600	-638 809,31		
SA 3	Saldo (3) Nettofinanzierungssaldo (SA 1 + SA 2)				-703 500	-881 600	-657 322,02		
SA 4	Saldo (4) Geldfluss aus der Finanzierungstätigkeit (35 - 36)				87 300	140 600	536 249,05		
SA 5	Saldo (5) Geldfluss aus der voranschlagswirksamen Gebarung (SA 3 + SA 4)				-616 200	-741 000	-121 072,97		

Ansatz 0160 Konto	Elektronische Datenverarbeitung	Voranschlag 2025	Voranschlag 2024	Ergebnis 2023	Voranschlag 2025	Voranschlag 2024	Ergebnis 2023	BWST	S/D
		Ergebnisvoranschlag			Finanzierungsvoranschlag				
<b>Operative Gebarung</b>									
0160 804000	Veräußerungen von Amts-, Betriebs- und Geschäftsausstattung [1]	1 000	1 100	881,52				MDIT	
0160 808000	Veräußerungen von Waren	100	100	0,00	100	100	0,00	MDIT	
0160 810000	Erträge aus Leistungen [2]	144 000	114 000	150 595,39	144 000	114 000	244 913,10	MDIT	
0160 810219	Erträge aus Leistungen - intern - Druckerei	39 200	43 200	30 790,72	39 200	43 200	30 790,72	MDIT	
0160 810509	Erträge aus Leistungen - intern - EDV	2 747 700	2 607 500	2 396 573,07	2 747 700	2 607 500	2 396 573,07	MDIT	
0160 810709	Erträge aus Leistungen - intern - Telefonanlage	103 600	106 300	89 471,00	103 600	106 300	89 471,00	MDIT	
0160 811100	Miet- und Pächtertrag [3]	23 600	24 100	27 457,34	23 600	24 100	27 560,55	MDIT	
0160 816000	Kostenbeiträge (-Ersätze) für sonstige Leistungen [4]	3 000	3 500	2 961,00	3 000	3 500	3 274,34	MDIT	
0160 816500	Kostenbeiträge (-Ersätze) für Personal	0	0	37 904,00	0	0	40 298,10	MDP	
0160 816700	Kostenbeiträge (-Ersätze) für sonstige Leistungen -Telefonanlage [5]	1 300	1 300	1 308,24	1 300	1 300	1 308,24	MDPB	

Ansatz 0160		Elektronische Datenverarbeitung	Voranschlag 2025	Voranschlag 2024	Ergebnis 2023	Voranschlag 2025	Voranschlag 2024	Ergebnis 2023	BWST	S/D
Konto			Ergebnisvoranschlag			Finanzierungsvoranschlag				
0160	816710	Kostenbeiträge (-Ersätze) für sonstige Leistungen -Telefonanlage	100	100	0,00	100	100	0,00	MDIT	
0160	817400	Erträge aus der Auflösung von sonstigen Rückstellungen - Abfertigungen	0	0	11 755,26				3BE	
0160	828000	Rückersätze von Aufwendungen	100	100	0,00	100	100	0,00	MDIT	
0160	829380	Sonstige Erträge - Schadensfall - 0160.61x380	5 500	5 500	1 110,90	5 500	5 500	1 110,90	MDIT	
0160	860301	Transfers von Bund, Bundesfonds u. -kammern	132 000	0	0,00	132 000	0	0,00	GG3	
0160	861101	Transfers von Ländern, Landesfonds u. -kammern - BZ [6]	25 000	0	32 000,00	25 000	0	0,00	GG3	
0160	863201	Transfers von sonstigen Trägern öffentlichen Rechts	170 000	0	0,00	170 000	0	0,00	MDIT	
<b>SU 21 / SU 31</b>		<b>Summe Erträge / Einzahlungen operative Gebarung</b>	<b>3 396 200</b>	<b>2 906 800</b>	<b>2 782 808,44</b>	<b>3 395 200</b>	<b>2 905 700</b>	<b>2 835 300,02</b>		
0160	400000	Geringwertige Wirtschaftsgüter (GWG)	190 000	248 000	30 000,94	190 000	248 000	27 537,65	MDIT	113
0160	400009	Geringwertige Wirtschaftsgüter - intern - Zentraler Service	100	100	141,88	100	100	141,88	4RV	9958
0160	400700	Geringwertige Wirtschaftsgüter (GWG) - Telefon	20 000	28 000	5 844,96	20 000	28 000	6 035,10	MDIT	113
0160	409000	Ersatzteile	200	200	631,36	200	200	639,76	MDIT	113
0160	454000	Reinigungsmittel	100	100	0,00	100	100	0,00	MDIT	113
0160	455000	Chemische und sonstige artverwandte Mittel	200	200	0,00	200	200	0,00	MDIT	113
0160	456000	Schreib-, Zeichen- und sonstige Büromittel	200	200	0,00	200	200	0,00	MDIT	113
0160	456009	Schreib-, Zeichen- und sonstige Büromittel - intern - Zentraler Service	10 500	9 000	10 279,35	10 500	9 000	10 279,35	4RV	9958
0160	457000	Druckwerke	1 300	200	244,20	1 300	200	244,20	MDIT	113
0160	458000	Mittel zur ärztlichen Betreuung und Gesundheitsvorsorge	100	100	0,00	100	100	0,00	MDIT	113
0160	459000	Sonstige Verbrauchsgüter	1 000	2 000	274,80	1 000	2 000	441,45	MDIT	113
0160	459009	Sonstige Verbrauchsgüter - intern - Zentraler Service	100	100	48,99	100	100	48,99	4RV	9958
0160	500000	Geldbezüge, Beamte AV	386 800	361 700	326 384,32	386 800	361 700	328 363,22	MDPL	9940
0160	510000	Geldbezüge, Vertragsbedienstete AV	1 214 300	1 116 100	896 879,97	1 214 300	1 116 100	896 879,97	MDPL	9940
0160	520000	Geldbezüge, Angestellte ganzjährig beschäftigt	13 700	37 600	55 842,52	13 700	37 600	55 842,52	MDPL	9940
0160	522000	Geldbezüge, Angestellte nicht ganzjährig beschäftigt	37 800	36 100	1 767,03	37 800	36 100	1 767,03	MDPL	9940
0160	563000	Sonstige Aufwandsentschädigungen	10 300	2 000	1 802,04	10 300	2 000	1 812,06	MDPL	9940
0160	565000	Mehrleistungsvergütungen	7 100	10 800	5 528,03	7 100	10 800	5 528,03	MDPL	9940
0160	566000	Zuwendungen aus Anlass von Dienstjubiläen	11 500	20 500	5 140,76	11 500	20 500	5 140,76	MDPL	9940
0160	569000	Sonstige Nebengebühren	62 500	58 700	52 164,07	62 500	58 700	52 210,10	MDPL	9940
0160	580000	DGB zum Ausgleichsfonds für Familienbeihilfen	64 400	60 700	49 636,23	64 400	60 700	49 711,52	MDPL	9940
0160	581000	Dienstgeberbeiträge zur Alterssicherung	163 900	154 500	124 464,14	163 900	154 500	124 464,14	MDPL	9940
0160	581010	Dienstgeberbeiträge zur Alterssicherung - Betriebspension	15 400	12 600	12 508,52	15 400	12 600	12 508,52	MDPL	9940
0160	582000	Sonstige DGB zur sozialen Sicherheit	139 200	130 200	104 624,16	139 200	130 200	104 708,82	MDPL	9940
0160	591000	Dotierung von Rückstellungen für Abfertigungen	8 300	7 700	0,00				3BE	9944
0160	592000	Dotierung von Rückstellungen für Jubiläumszuwendungen	4 900	4 000	24 544,65				3BE	9944
0160	593000	Dotierung von Rückstellungen für nicht konsumierte Urlaube	1 800	1 800	24 620,27				3BE	9944
0160	593100	Dotierung von Rückstellungen für nicht konsumierte Gleitzeit	4 900	28 000	5 684,78				3BE	9944
0160	600100	Energiebezüge - Strom	300	500	282,42	300	500	282,42	3BE	9965
0160	616000	Instandh.von Maschinen u.masch.Anlagen	2 600	2 600	2 177,15	2 600	2 600	2 177,15	MDIT	113
0160	618000	Instandhaltung von sonstigen Anlagen	8 000	8 000	6 769,25	8 000	8 000	6 769,25	MDIT	113

Ansatz 0160		Elektronische Datenverarbeitung	Voranschlag 2025	Voranschlag 2024	Ergebnis 2023	Voranschlag 2025	Voranschlag 2024	Ergebnis 2023	BWST	S/D
Konto			Ergebnisvoranschlag			Finanzierungsvoranschlag				
0160	618380	Instandhaltung von sonstigen Anlagen - Schadensfall - 0160.829380	5 500	5 500	0,00	5 500	5 500	0,00	MDIT	113
0160	618700	Instandhaltung von sonstigen Anlagen - Telefon	1 500	1 500	11 496,49	1 500	1 500	11 406,77	MDIT	113
0160	619100	Instandhaltung von Sonderanlagen	5 000	5 000	558,06	5 000	5 000	558,06	2T	
0160	631000	Telekommunikationsdienste	36 500	31 500	31 613,97	36 500	31 500	31 769,40	MDIT	113
0160	631700	Telekommunikationsdienste - MDIT	10 900	10 900	9 798,62	10 900	10 900	6 390,62	MDIT	9947
0160	650000	Zinsen für Finanzschulden - in Euro	45 100	37 500	35 346,29	45 100	37 500	35 346,29	GG3D	9943
0160	670000	Versicherungen	51 600	51 600	45 223,17	51 600	51 600	45 223,17	GG3V	9950
0160	680100	Planmäßige Abschreibung - Immaterielle Vermögenswerte	119 400	151 500	217 446,31				3BE	9969
0160	680500	Planmäßige Abschreibung - Sonderanlagen	4 600	3 600	4 117,05				3BE	9969
0160	680600	Planmäßige Abschreibung - Technische Anlagen, Fahrzeuge und Maschinen	1 100	1 100	1 132,20				3BE	9969
0160	680700	Planmäßige Abschreibung - Amts-, Betriebs- und Geschäftsausstattung	206 700	206 600	282 868,30				3BE	9969
0160	695000	Wertberichtigungen zu kurzfristigen Forderungen (LuL)	1 500	1 500	0,00				3BE	
0160	695010	Wertberichtigungen zu kurzfristigen Forderungen (Abgaben)	100	100	0,00				3BE	
0160	695020	Wertberichtigungen zu kurzfristigen Forderungen (Sonstige)	100	100	0,00				3BE	
0160	700000	Miet- und Pachtaufwand [7]	360 300	354 900	355 904,09	360 300	354 900	277 300,38	MDIT	113
0160	710000	Öffentliche Abgaben, ohne Gebühren gem. FAG	100	100	14,30	100	100	14,30	MDIT	113
0160	724100	Reisegebühren (einschl. Km-Geld)	4 000	4 000	2 806,81	4 000	4 000	2 806,81	MDIT	113
0160	726000	Mitgliedsbeiträge an Institutionen	0	10 000	10 000,00	0	10 000	10 000,00	MD	9959
0160	728000	Entgelte für sonstige Leistungen [8]	642 800	557 800	494 905,38	642 800	557 800	488 781,37	MDIT	113
0160	728009	Entgelte für sonstige Leistungen - intern - Wirtschaftshof	300	400	244,00	300	400	244,00	MDIT	
0160	728100	Entgelte für sonstige Leistungen [9]	174 100	144 000	156 020,02	174 100	144 000	208 096,10	MDIT	113
0160	728219	Entgelte für sonstige Leistungen - intern - Druckerei	200	200	0,00	200	200	0,00	MDIT	9955
0160	728449	Entgelte für sonstige Leistung - intern - Abwasser	5 000	5 000	0,00	5 000	5 000	0,00	2T	
0160	728700	Entgelte für sonstige Leistungen - Telefon	17 000	17 000	11 323,47	17 000	17 000	10 341,57	MDIT	113
0160	728800	Entgelte für sonstige Leistungen - Seminargebühren	10 000	20 000	0,00	10 000	20 000	0,00	MDIT	9945
0160	755000	Transfers an Unternehmen (ohne Finanzunternehmen) und andere [10]	96 800	0	0,00	96 800	0	0,00	MDIT	
0160	757000	Transfers an private Organisationen ohne Erwerbszweck	0	0	32 000,00	0	0	32 000,00	MDIT	
<b>SU 22 / SU 32</b>		<b>Summe Aufwendungen / Auszahlungen operative Gebarung</b>	<b>4 181 700</b>	<b>3 963 700</b>	<b>3 451 105,32</b>	<b>3 828 300</b>	<b>3 557 700</b>	<b>2 853 812,73</b>		
<b>SA 0 / SA 1</b>		<b>(0) Nettoergebnis (21 - 22) / Saldo (1) Geldfluss aus der operativen Gebarung (31 - 32)</b>	<b>-785 500</b>	<b>-1 056 900</b>	<b>-668 296,88</b>	<b>-433 100</b>	<b>-652 000</b>	<b>-18 512,71</b>		
0160	895102	Rücklage (Kap.R.) - Kapitalrücklage	0	0	10 100,19				GG3K	
0160	895122	Rücklage (Kap.R.) - Kapitalrücklage Kelag	25 000	0	54 413,25				GG3K	
<b>SA01</b>		<b>Saldo (01) Haushaltsrücklagen (230 - 240)</b>	<b>25 000</b>	<b>0</b>	<b>64 513,44</b>					
<b>SA 00</b>		<b>Nettoergebnis nach Zuweisung und Entnahmen von Haushaltsrücklagen (SA 0 +/- SU 23)</b>	<b>-760 500</b>	<b>-1 056 900</b>	<b>-603 783,44</b>					
<b>Investive Gebarung</b>										
0160	804000	Veräußerungen von Amts-, Betriebs- und Geschäftsausstattung [11]				1 000	1 100	3 406,52	MDIT	
<b>SU 33</b>		<b>Summe Einzahlungen investive Gebarung</b>				<b>1 000</b>	<b>1 100</b>	<b>3 406,52</b>		

Ansatz 0160		Elektronische Datenverarbeitung	Voranschlag 2025	Voranschlag 2024	Ergebnis 2023	Voranschlag 2025	Voranschlag 2024	Ergebnis 2023	BWST	S/D
Konto			Ergebnisvoranschlag			Finanzierungsvoranschlag				
	0160 020000	Maschinen und maschinelle Anlagen				0	0	7 925,40	MDIT	
	0160 042000	Amts-, Betriebs- und Geschäftsausstattung [12]				92 500	50 000	378 845,82	MDIT	505
	0160 042220	Amts-, Betriebs- und Geschäftsausstattung [13]				8 400	0	-41,53	2HL	9973
	0160 042700	Amts-, Betriebs- und Geschäftsausstattung [14]				6 000	15 000	10 384,98	MDIT	505
	0160 042720	Amts-, Betriebs- und Geschäftsausstattung - Ast Parkhotel				0	0	2 053,50	MDIT	
	0160 050100	Sonderanlagen [15]				25 000	12 000	2 174,79	2T	
	0160 070000	Aktivierungsfähige Rechte [16]				139 500	153 700	240 872,87	MDIT	505
<b>SU 34</b>	<b>Summe Auszahlungen investive Gebarung</b>					<b>271 400</b>	<b>230 700</b>	<b>642 215,83</b>		
<b>SA 2</b>	<b>Saldo (2) Geldfluss aus der investiven Gebarung (33 - 34)</b>					<b>-270 400</b>	<b>-229 600</b>	<b>-638 809,31</b>		
<b>SA 3</b>	<b>Saldo (3) Nettofinanzierungssaldo (SA 1 + SA 2)</b>					<b>-703 500</b>	<b>-881 600</b>	<b>-657 322,02</b>		
<b>Finanzierungstätigkeit</b>										
	0160 346100	Investitionsdarlehen von Finanzunternehmen				221 400	230 700	628 207,67	GG3D	
<b>SU 35</b>	<b>Summe Einzahlungen aus der Finanzierungstätigkeit</b>					<b>221 400</b>	<b>230 700</b>	<b>628 207,67</b>		
	0160 346100	Investitionsdarlehen (Tilgung) - Finanzunternehmen				134 100	90 100	91 958,62	GG3D	9943
<b>SU 36</b>	<b>Summe Auszahlungen aus der Finanzierungstätigkeit</b>					<b>134 100</b>	<b>90 100</b>	<b>91 958,62</b>		
<b>SA 4</b>	<b>Saldo (4) Geldfluss aus der Finanzierungstätigkeit (35 - 36)</b>					<b>87 300</b>	<b>140 600</b>	<b>536 249,05</b>		
<b>SA 5</b>	<b>Saldo (5) Geldfluss aus der voranschlagswirksamen Gebarung (SA 3 + SA 4)</b>					<b>-616 200</b>	<b>-741 000</b>	<b>-121 072,97</b>		

<b>Erläuterungen:</b>										
0160	804000	[1]	Verkaufserlöse Altgeräte							
0160	810000	[2]	Leistungserlöse von Dritten (wie z.B. von Stadmarketing Villach GmbH inkl. Kirchtag, Wasserwerk, Verein Stadthalle)							
0160	811100	[3]	Miete für LWL Verbindungen und Leerverrohrungen							
0160	816000	[4]	Externe - Leistungen Druckerei, Kopien - Kostenersätze							
0160	816700	[5]	Telefonkosten-Ersätze - Privatgespräche/Mobiltelefonie							
0160	861101	[6]	EDV - Software-Lizenzen							
0160	700000	[7]	Miete Kopiergeräte, BankomatKassen, Microsoft Software, Microsoft SQL-Server, Adobe, Microsoft Enterprise, Rechtsdatenbank							
0160	728000	[8]	Software - Wartung, Externe Dienstleistungen							
0160	728100	[9]	Dienstleistungen für Software-Erweiterungen und Neuprogrammierungen							
0160	755000	[10]	Konsortialvertragspartner - Projekt Kommunales APPLication Service Plattform „KAPPS“							
0160	804000	[11]	Verkaufserlöse Altgeräte							
0160	042000	[12]	EDV - PC, Monitore, Drucker, Netzwerk-Endgeräte,							
0160	042220	[13]	Ausstattung im Zuge von Adaptierungen Mobiliar							
0160	042700	[14]	EDV - Telefon, Telefon-Anlage-Erweiterung, Handy							
0160	050100	[15]	Erweiterung LWL Verkabelung i. Z. von Baumaßnahmen							
0160	070000	[16]	EDV - Software-Lizenzen							



UA 018	Geschäftsstelle der Kranken- und Unfallfürsorge	Voranschlag 2025	Voranschlag 2024	Ergebnis 2023	Voranschlag 2025	Voranschlag 2024	Ergebnis 2023	BWST	S/D
		Ergebnisvoranschlag			Finanzierungsvoranschlag				
SA 0 / SA 1	(0) Nettoergebnis (21 - 22) / Saldo (1) Geldfluss aus der operativen Gebarung (31 - 32)	-229 400	-169 400	-124 192,19	-229 500	-171 300	-146 262,77		
SA 00	Nettoergebnis nach Zuweisung und Entnahmen von Haushaltsrücklagen (SA 0 +/- SU 23)	100	1 900	22 070,58					
SA 2	Saldo (2) Geldfluss aus der investiven Gebarung (33 - 34)				0	0	0,00		
SA 3	Saldo (3) Nettofinanzierungssaldo (SA 1 + SA 2)				-229 500	-171 300	-146 262,77		
SA 4	Saldo (4) Geldfluss aus der Finanzierungstätigkeit (35 - 36)				0	0	0,00		
SA 5	Saldo (5) Geldfluss aus der voranschlagswirksamen Gebarung (SA 3 + SA 4)				-229 500	-171 300	-146 262,77		
Ansatz 0180	Geschäftsstelle der Kranken- und Unfallfürsorge	Voranschlag 2025	Voranschlag 2024	Ergebnis 2023	Voranschlag 2025	Voranschlag 2024	Ergebnis 2023	BWST	S/D
		Ergebnisvoranschlag			Finanzierungsvoranschlag				
Konto									
<b>Operative Gebarung</b>									
0180 816000	Kostenbeiträge (-Ersätze) - ab 1999 Kelag VKB	200	200	155,95	200	200	155,95	KFA	
0180 817200	Erträge aus der Auflösung von sonstigen Rückstellungen - nicht konsumierte Urlaube	1 700	1 800	0,00				3BE	
0180 817210	Erträge aus der Auflösung von sonstigen Rückstellungen - nicht konsumierte Gleitzeit	0	0	167,14				3BE	
0180 817500	Erträge aus der Auflösung von sonstigen Rückstellungen - Jubiläumszuwendungen	0	2 100	0,00				3BE	
0180 820000	Zinserträge aus Darlehen und aktiven Finanzinstrumenten	16 000	25 000	0,00	16 000	25 000	0,00	KFA	
0180 823000	Sonstige Zinserträge	29 100	37 500	36 599,45	29 100	37 500	36 599,45	KFA	
0180 828000	Rückersätze von Aufwendungen	1 000	1 000	825,32	1 000	1 000	825,32	KFA	
0180 860001	Transfers von Bund, Bundesfonds u. -kammern GSBG 1996	140 000	120 000	110 725,75	140 000	120 000	108 067,52	KFA	
0180 862000	Transfers der Stadt Villach- Dienstgeberbeiträge	1 232 600	1 190 700	1 115 560,14	1 232 600	1 190 700	1 120 668,24	MDPB	
0180 862010	Transfers der Stadt Villach - Dienstunfälle	10 000	15 000	21 529,52	10 000	15 000	21 529,52	KFA	
0180 863101	Transfers von - KFA andere Bundesländer	40 000	40 000	85 993,22	40 000	40 000	85 983,02	KFA	
0180 864000	Transfers von - Kelag Rückersätze	30 000	30 000	50 967,00	30 000	30 000	50 967,00	KFA	
0180 866000	Transfers von Finanzunternehmen	100	100	0,00	100	100	0,00	KFA	
0180 868000	Transfers von Dienstnehmer - Dienstnehmerbeitrag	1 094 200	1 056 100	989 032,73	1 094 200	1 056 100	989 032,73	MDPB	
0180 868030	Selbstbehalt für Kuraufenthalte	5 000	5 000	7 307,42	5 000	5 000	6 829,96	KFA	
0180 868100	Transfers von privaten Haushalten - PensSich.Beitr.	200	200	134,13	200	200	134,13	KFA	
<b>SU 21 / SU 31</b>	<b>Summe Erträge / Einzahlungen operative Gebarung</b>	<b>2 600 100</b>	<b>2 524 700</b>	<b>2 444 940,54</b>	<b>2 598 400</b>	<b>2 520 800</b>	<b>2 420 792,84</b>		
0180 400000	Geringwertige Wirtschaftsgüter (GWG)	100	100	0,00	100	100	0,00	KFA	101
0180 400009	Geringwertige Wirtschaftsgüter - intern - Zentraler Service	100	100	0,77	100	100	0,77	4RV	9958
0180 413000	Handelswaren	100	100	21,16	100	100	21,16	KFA	101
0180 456009	Schreib-, Zeichen- und sonstige Büromittel - intern - Zentraler Service	100	100	74,08	100	100	74,08	4RV	9958
0180 459000	Sonstige Verbrauchsgüter	100	100	0,00	100	100	0,00	KFA	101



Ansatz 0180		Geschäftsstelle der Kranken- und Unfallfürsorge	Voranschlag 2025	Voranschlag 2024	Ergebnis 2023	Voranschlag 2025	Voranschlag 2024	Ergebnis 2023	BWST	S/D
Konto			Ergebnisvoranschlag			Finanzierungsvoranschlag				
0180	459009	Sonstige Verbrauchsgüter - intern - Zentraler Service	100	100	0,00	100	100	0,00	4RV	9958
0180	500000	Geldbezüge, Beamte AV	9 600	8 900	8 409,68	9 600	8 900	8 449,76	MDPL	9940
0180	510000	Geldbezüge, Vertragsbedienstete AV	40 300	37 700	34 500,34	40 300	37 700	34 500,34	MDPL	9940
0180	565000	Mehrleistungsvergütungen	0	0	87,85	0	0	87,85	MDPL	9940
0180	566000	Zuwendungen aus Anlass von Dienstjubiläen	2 300	0	0,00	2 300	0	0,00	MDPL	9940
0180	569000	Sonstige Nebengebühren	200	200	197,04	200	200	197,04	MDPL	9940
0180	580000	DGB zum Ausgleichsfonds für Familienbeihilfen	1 800	1 600	1 569,76	1 800	1 600	1 565,69	MDPL	9940
0180	581000	Dienstgeberbeiträge zur Alterssicherung	5 300	4 700	4 349,87	5 300	4 700	4 349,87	MDPL	9940
0180	581010	Dienstgeberbeiträge zur Alterssicherung - Betriebspension	800	500	427,99	800	500	427,99	MDPL	9940
0180	582000	Sonstige DGB zur sozialen Sicherheit	4 000	3 600	3 283,75	4 000	3 600	3 284,26	MDPL	9940
0180	591000	Dotierung von Rückstellungen für Abfertigungen	300	300	444,78				3BE	9944
0180	592000	Dotierung von Rückstellungen für Jubiläumswendungen	400	0	735,25				3BE	9944
0180	593000	Dotierung von Rückstellungen für nicht konsumierte Urlaube	0	0	784,56				3BE	9944
0180	593100	Dotierung von Rückstellungen für nicht konsumierte Gleitzeit	800	1 500	0,00				3BE	9944
0180	614000	Instandhaltung von Gebäuden und Bauten	0	100	0,00	0	100	0,00	KFA	
0180	631700	Telekommunikationsdienste - MDIT	100	100	107,00	100	100	107,00	MDIT	9947
0180	650100	Zinsen	0	100	0,00	0	100	0,00	KFA	
0180	659000	Geldverkehrs- und Bankspesen	0	100	0,00	0	100	0,00	KFA	
0180	680700	Planmäßige Abschreibung - Amts-, Betriebs- und Geschäftsausstattung	100	100	149,05				3BE	9969
0180	690800	Abschreibung von Forderungen (Schadensfälle)	0	100	0,00				3BE	9951
0180	700000	Miet- und Pachtanwendung	1 400	1 400	1 332,00	1 400	1 400	1 332,00	KFA	101
0180	710100	Öffentliche Abgaben/Ausgaben - KEST	12 500	20 000	9 149,86	12 500	20 000	9 149,86	KFA	101
0180	723010	Amtspauschalien und Repräsentationsaufwendungen	100	100	0,00	100	100	0,00	KFA	101
0180	724100	Reisegebühren (einschl. Km-Geld)	400	400	0,00	400	400	0,00	KFA	101
0180	728000	Entgelte für sonstige Leistungen	1 000	2 500	2 690,71	1 000	2 500	2 690,71	KFA	101
0180	728219	Entgelte für sonstige Leistungen - intern - Druckerei	100	100	0,00	100	100	0,00	MDIT	9955
0180	728220	Entgelte für sonstige Leistungen - Überprüfungen	100	100	0,00	100	100	0,00	2HL	9963
0180	728509	Entgelte für sonstige Leistungen - intern - EDV	4 900	4 900	4 352,01	4 900	4 900	4 352,01	MDIT	9955
0180	728709	Entgelte für sonstige Leistungen - intern - Telefonanlage	200	200	95,00	200	200	95,00	MDIT	9957
0180	768000	Leistungen bei Mutterschaft	100	100	0,00	100	100	0,00	KFA	101
0180	768010	Bestattungsbekämpfung	100	100	0,00	100	100	0,00	KFA	101
0180	768020	Ausserordentliche Leistungen	45 000	20 000	3 763,76	45 000	20 000	3 763,76	KFA	101
0180	768030	Erweiterte Heilbehandlung	190 000	170 000	200 366,79	190 000	170 000	200 366,79	KFA	101
0180	768040	Heilmittel	480 000	410 000	383 677,50	480 000	410 000	383 677,50	KFA	101
0180	768050	Heilbehelfe	130 000	120 000	128 325,54	130 000	120 000	128 325,54	KFA	101
0180	768060	Krankentransporte, Fahrtkostenrückersätze	14 000	24 000	15 189,53	14 000	24 000	15 189,53	KFA	101
0180	768070	Ärztliche Hilfe	680 000	680 000	622 547,22	680 000	680 000	622 547,22	KFA	101
0180	768080	Zahnbehandlung und Zahnersatz	130 000	130 000	108 489,25	130 000	130 000	108 489,25	KFA	101
0180	768110	Anstaltspflege	1 073 000	1 050 000	1 034 010,63	1 073 000	1 050 000	1 034 010,63	KFA	101
<b>SU 22 / SU 32</b>		<b>Summe Aufwendungen / Auszahlungen operative Gebarung</b>	<b>2 829 500</b>	<b>2 694 100</b>	<b>2 569 132,73</b>	<b>2 827 900</b>	<b>2 692 100</b>	<b>2 567 055,61</b>		

Ansatz 0180	Geschäftsstelle der Kranken- und Unfallfürsorge	Voranschlag 2025	Voranschlag 2024	Ergebnis 2023	Voranschlag 2025	Voranschlag 2024	Ergebnis 2023	BWST	S/D
		Ergebnisvoranschlag			Finanzierungsvoranschlag				
Konto									
SA 0 / SA 1	(0) Nettoergebnis (21 - 22) / Saldo (1) Geldfluss aus der operativen Gebarung (31 - 32)	-229 400	-169 400	-124 192,19	-229 500	-171 300	-146 262,77		
0180 894502	Entnahmen von zweckgebundenen Haushaltsrücklagen	229 500	171 300	146 262,77				3BE	
SA01	Saldo (01) Haushaltsrücklagen (230 - 240)	229 500	171 300	146 262,77					
SA 00	Nettoergebnis nach Zuweisung und Entnahmen von Haushaltsrücklagen (SA 0 +/- SU 23)	100	1 900	22 070,58					
<b>Investive Gebarung</b>									
SU 33	Summe Einzahlungen investive Gebarung				0	0	0,00		
SU 34	Summe Auszahlungen investive Gebarung				0	0	0,00		
SA 2	Saldo (2) Geldfluss aus der investiven Gebarung (33 - 34)				0	0	0,00		
SA 3	Saldo (3) Nettofinanzierungssaldo (SA 1 + SA 2)				-229 500	-171 300	-146 262,77		
<b>Finanzierungstätigkeit</b>									
SU 35	Summe Einzahlungen aus der Finanzierungstätigkeit				0	0	0,00		
SU 36	Summe Auszahlungen aus der Finanzierungstätigkeit				0	0	0,00		
SA 4	Saldo (4) Geldfluss aus der Finanzierungstätigkeit (35 - 36)				0	0	0,00		
SA 5	Saldo (5) Geldfluss aus der voranschlagswirksamen Gebarung (SA 3 + SA 4)				-229 500	-171 300	-146 262,77		
UA 019	Repräsentation	Voranschlag 2025	Voranschlag 2024	Ergebnis 2023	Voranschlag 2025	Voranschlag 2024	Ergebnis 2023	BWST	S/D
		Ergebnisvoranschlag			Finanzierungsvoranschlag				
SA 0 / SA 1	(0) Nettoergebnis (21 - 22) / Saldo (1) Geldfluss aus der operativen Gebarung (31 - 32)	-307 800	-344 400	-240 558,21	-307 800	-344 400	-231 642,51		
SA 00	Nettoergebnis nach Zuweisung und Entnahmen von Haushaltsrücklagen (SA 0 +/- SU 23)	-307 800	-344 400	-240 558,21					
SA 2	Saldo (2) Geldfluss aus der investiven Gebarung (33 - 34)				0	0	0,00		
SA 3	Saldo (3) Nettofinanzierungssaldo (SA 1 + SA 2)				-307 800	-344 400	-231 642,51		
SA 4	Saldo (4) Geldfluss aus der Finanzierungstätigkeit (35 - 36)				0	0	0,00		
SA 5	Saldo (5) Geldfluss aus der voranschlagswirksamen Gebarung (SA 3 + SA 4)				-307 800	-344 400	-231 642,51		
Ansatz 0190	Repräsentation	Voranschlag 2025	Voranschlag 2024	Ergebnis 2023	Voranschlag 2025	Voranschlag 2024	Ergebnis 2023	BWST	S/D
Konto		Ergebnisvoranschlag			Finanzierungsvoranschlag				
<b>Operative Gebarung</b>									
SU 21 / SU 31	Summe Erträge / Einzahlungen operative Gebarung	0	0	0,00	0	0	0,00		
0190 400000	Geringwertige Wirtschaftsgüter (GWG)	600	300	92,11	600	300	92,11	BGMB	
0190 413400	Handelswaren zur unentgeltlichen Weitergabe	60 000	55 000	48 927,96	60 000	55 000	50 175,50	BGMB	
0190 454000	Reinigungsmittel	100	100	0,00	100	100	0,00	BGMB	
0190 457000	Druckwerke	100	2 000	54,72	100	2 000	54,72	BGMB	336

Ansatz 0190		Repräsentation	Voranschlag 2025	Voranschlag 2024	Ergebnis 2023	Voranschlag 2025	Voranschlag 2024	Ergebnis 2023	BWST	S/D
Konto			Ergebnisvoranschlag			Finanzierungsvoranschlag				
0190	458000	Mittel zur ärztlichen Betreuung und Gesundheitsvorsorge	100	100	0,00	100	100	0,00	BGMB	336
0190	459000	Sonstige Verbrauchsgüter	3 500	3 500	3 315,41	3 500	3 500	3 332,19	BGMB	336
0190	600100	Energiebezüge - Strom	100	100	0,00	100	100	0,00	3BE	9965
0190	620000	Transporte durch die Bahn	200	200	0,00	200	200	0,00	BGMB	
0190	621000	Sonstige Transporte	9 000	8 000	7 599,10	9 000	8 000	7 599,10	BGMB	336
0190	621010	Sonstige Transporte - Dritte	100	1 000	1 740,00	100	1 000	90,00	BGMB	
0190	700000	Miet- und Pachtaufwand	5 000	10 000	2 747,04	5 000	10 000	2 747,04	BGMB	
0190	700009	Miet- und Pachtaufwand - intern - Wirtschaftshof	800	800	489,72	800	800	489,72	BGMB	229
0190	700010	Miet- und Pachtaufwand - Dritte	10 000	12 000	6 989,20	10 000	12 000	5 939,20	BGMB	
0190	700039	Miet- und Pachtaufwand - intern - Stadtgrün	2 500	2 500	2 871,89	2 500	2 500	2 631,74	BGMB	229
0190	700059	Miet- und Pachtaufwand - intern - Feuerwehr	1 600	1 600	1 409,20	1 600	1 600	0,00	BGMB	229
0190	700069	Miet- und Pachtaufwand - intern - Bambergssäle	15 000	12 000	14 359,20	15 000	12 000	14 359,20	BGMB	229
0190	710000	Öffentliche Abgaben, ohne Gebühren gem. FAG	600	200	171,87	600	200	171,87	BGMB	
0190	723000	Amtspauschalien und Repräsentationsaufwendungen	15 500	15 500	12 618,99	15 500	15 500	9 210,16	BGMB	
0190	723100	Amtspauschalien und Repräsentationsaufwendungen (Bgm.)	13 500	13 500	12 224,93	13 500	13 500	8 834,78	BGMB	
0190	723200	Amtspauschalien und Repräsentationsaufwendungen (Ref.)	27 000	27 000	24 336,39	27 000	27 000	22 073,41	GG3	
0190	723300	Amtspauschalien und Repräsentationsaufwendungen (Gr.)	12 500	12 500	8 140,52	12 500	12 500	10 228,21	GG3	
0190	728000	Entgelte für sonstige Leistungen [1]	90 000	125 000	69 618,38	90 000	125 000	75 414,08	BGMB	
0190	728009	Entgelte für sonstige Leistungen - intern - Wirtschaftshof	8 000	13 000	4 106,58	8 000	13 000	3 654,48	BGMB	229
0190	728010	Entgelte für sonstige Leistungen - Veranstaltungen von Dritten [2]	10 000	12 000	8 797,90	10 000	12 000	8 797,90	BGMB	
0190	728039	Entgelte für sonstige Leistungen - intern - Stadtgrün	1 000	1 000	147,40	1 000	1 000	147,40	BGMB	229
0190	728069	Entgelte für sonstige Leistungen - intern - Bambergssäle	1 000	1 000	307,20	1 000	1 000	307,20	BGMB	229
0190	728100	Entgelte für sonstige Leistungen - Kongresse/Tagungen Dritter [3]	20 000	14 500	9 492,50	20 000	14 500	5 292,50	BGMB	
<b>SU 22 / SU 32</b>	<b>Summe Aufwendungen / Auszahlungen operative Gebarung</b>		<b>307 800</b>	<b>344 400</b>	<b>240 558,21</b>	<b>307 800</b>	<b>344 400</b>	<b>231 642,51</b>		
<b>SA 0 / SA 1</b>	<b>(0) Nettoergebnis (21 - 22) / Saldo (1) Geldfluss aus der operativen Gebarung (31 - 32)</b>		<b>-307 800</b>	<b>-344 400</b>	<b>-240 558,21</b>	<b>-307 800</b>	<b>-344 400</b>	<b>-231 642,51</b>		
<b>SA01</b>	<b>Saldo (01) Haushaltsrücklagen (230 - 240)</b>		<b>0</b>	<b>0</b>	<b>0,00</b>					
<b>SA 00</b>	<b>Nettoergebnis nach Zuweisung und Entnahmen von Haushaltsrücklagen (SA 0 +/- SU 23)</b>		<b>-307 800</b>	<b>-344 400</b>	<b>-240 558,21</b>					
<b>Investive Gebarung</b>										
<b>SU 33</b>	<b>Summe Einzahlungen investive Gebarung</b>					<b>0</b>	<b>0</b>	<b>0,00</b>		
<b>SU 34</b>	<b>Summe Auszahlungen investive Gebarung</b>					<b>0</b>	<b>0</b>	<b>0,00</b>		
<b>SA 2</b>	<b>Saldo (2) Geldfluss aus der investiven Gebarung (33 - 34)</b>					<b>0</b>	<b>0</b>	<b>0,00</b>		
<b>SA 3</b>	<b>Saldo (3) Nettofinanzierungssaldo (SA 1 + SA 2)</b>					<b>-307 800</b>	<b>-344 400</b>	<b>-231 642,51</b>		
<b>Finanzierungstätigkeit</b>										
<b>SU 35</b>	<b>Summe Einzahlungen aus der Finanzierungstätigkeit</b>					<b>0</b>	<b>0</b>	<b>0,00</b>		
<b>SU 36</b>	<b>Summe Auszahlungen aus der Finanzierungstätigkeit</b>					<b>0</b>	<b>0</b>	<b>0,00</b>		
<b>SA 4</b>	<b>Saldo (4) Geldfluss aus der Finanzierungstätigkeit (35 - 36)</b>					<b>0</b>	<b>0</b>	<b>0,00</b>		
<b>SA 5</b>	<b>Saldo (5) Geldfluss aus der voranschlagswirksamen Gebarung (SA 3 + SA 4)</b>					<b>-307 800</b>	<b>-344 400</b>	<b>-231 642,51</b>		

<b>Erläuterungen:</b>		
0190	728000	[1] Veranstaltungen - Konsumationen, Traueranzeigen Villacher Persönlichkeiten, Bestattungskosten, Dienstleistungen
0190	728010	[2] Honorare, Konsumationen
0190	728100	[3] Honorare, Konsumationen

A 02	Hauptverwaltung	Voranschlag 2025	Voranschlag 2024	Ergebnis 2023	Voranschlag 2025	Voranschlag 2024	Ergebnis 2023	BWST	S/D
		Ergebnisvoranschlag			Finanzierungsvoranschlag				
SA 0 / SA 1	(0) Nettoergebnis (21 - 22) / Saldo (1) Geldfluss aus der operativen Gebarung (31 - 32)	-6 666 400	-6 908 000	-5 585 358,00	-6 240 100	-6 449 000	-5 154 793,76		
SA 00	Nettoergebnis nach Zuweisung und Entnahmen von Haushaltsrücklagen (SA 0 +/- SU 23)	-6 401 800	-6 908 000	-5 436 793,60					
SA 2	Saldo (2) Geldfluss aus der investiven Gebarung (33 - 34)				-646 900	-1 364 200	-447 054,39		
SA 3	Saldo (3) Nettofinanzierungssaldo (SA 1 + SA 2)				-6 887 000	-7 813 200	-5 601 848,15		
SA 4	Saldo (4) Geldfluss aus der Finanzierungstätigkeit (35 - 36)				176 900	1 188 400	107 207,80		
SA 5	Saldo (5) Geldfluss aus der voranschlagswirksamen Gebarung (SA 3 + SA 4)				-6 710 100	-6 624 800	-5 494 640,35		

UA 020	Rechtsamt	Voranschlag 2025	Voranschlag 2024	Ergebnis 2023	Voranschlag 2025	Voranschlag 2024	Ergebnis 2023	BWST	S/D
		Ergebnisvoranschlag			Finanzierungsvoranschlag				
SA 0 / SA 1	(0) Nettoergebnis (21 - 22) / Saldo (1) Geldfluss aus der operativen Gebarung (31 - 32)	-2 509 900	-2 663 800	-2 032 646,50	-2 445 500	-2 576 500	-2 035 445,51		
SA 00	Nettoergebnis nach Zuweisung und Entnahmen von Haushaltsrücklagen (SA 0 +/- SU 23)	-2 509 900	-2 663 800	-2 032 646,50					
SA 2	Saldo (2) Geldfluss aus der investiven Gebarung (33 - 34)				-5 800	-2 500	-401,06		
SA 3	Saldo (3) Nettofinanzierungssaldo (SA 1 + SA 2)				-2 451 300	-2 579 000	-2 035 846,57		
SA 4	Saldo (4) Geldfluss aus der Finanzierungstätigkeit (35 - 36)				4 000	700	0,00		
SA 5	Saldo (5) Geldfluss aus der voranschlagswirksamen Gebarung (SA 3 + SA 4)				-2 447 300	-2 578 300	-2 035 846,57		

Ansatz 0200	Rechtsamt	Konto	Voranschlag 2025	Voranschlag 2024	Ergebnis 2023	Voranschlag 2025	Voranschlag 2024	Ergebnis 2023	BWST	S/D
			Ergebnisvoranschlag			Finanzierungsvoranschlag				
<b>Operative Gebarung</b>										
	0200	816000	Kostenbeiträge (-Ersätze) für sonstige Leistungen	100	100	-642,83	100	100	652,00	4RV
	0200	816100	Kostenbeiträge (-Ersätze) für sonstige Leistungen [1]	1 500	1 500	200,00	1 500	1 500	200,00	2VG
	0200	817400	Erträge aus der Auflösung von sonstigen Rückstellungen - Abfertigungen	0	0	2 902,43				3BE
	0200	828000	Rückersätze von Aufwendungen	0	0	35 140,56	0	0	35 140,56	4RV
<b>SU 21 / SU 31</b>	<b>Summe Erträge / Einzahlungen operative Gebarung</b>			<b>1 600</b>	<b>1 600</b>	<b>37 600,16</b>	<b>1 600</b>	<b>1 600</b>	<b>35 992,56</b>	
	0200	400009	Geringwertige Wirtschaftsgüter - intern - Zentraler Service	100	100	47,91	100	100	47,91	4RV 9958

Ansatz 0200		Rechtsamt	Voranschlag 2025	Voranschlag 2024	Ergebnis 2023	Voranschlag 2025	Voranschlag 2024	Ergebnis 2023	BWST	S/D
Konto			Ergebnisvoranschlag			Finanzierungsvoranschlag				
0200	456009	Schreib-, Zeichen- und sonstige Büromittel - intern - Zentraler Service	1 400	1 400	1 543,03	1 400	1 400	1 543,03	4RV	9958
0200	457009	Druckwerke - intern - Zentraler Service	500	500	632,70	500	500	632,70	4RV	9958
0200	459009	Sonstige Verbrauchsgüter - intern - Zentraler Service	100	100	0,00	100	100	0,00	4RV	9958
0200	500000	Geldbezüge, Beamte AV	242 500	297 200	274 759,09	242 500	297 200	276 066,32	MDPL	9940
0200	510000	Geldbezüge, Vertragsbedienstete AV	794 700	780 800	598 799,51	794 700	780 800	598 799,51	MDPL	9940
0200	563000	Sonstige Aufwandsentschädigungen	16 200	15 000	12 501,96	16 200	15 000	12 519,50	MDPL	9940
0200	565000	Mehrleistungsvergütungen	4 500	8 200	2 262,30	4 500	8 200	2 262,30	MDPL	9940
0200	566000	Zuwendungen aus Anlass von Dienstjubiläen	16 900	0	3 528,46	16 900	0	3 528,46	MDPL	9940
0200	569000	Sonstige Nebengebühren	1 800	1 700	1 589,38	1 800	1 700	1 594,77	MDPL	9940
0200	580000	DGB zum Ausgleichsfonds für Familienbeihilfen	37 100	36 300	29 928,32	37 100	36 300	29 684,98	MDPL	9940
0200	581000	Dienstgeberbeiträge zur Alterssicherung	94 400	97 300	74 860,80	94 400	97 300	74 860,80	MDPL	9940
0200	581010	Dienstgeberbeiträge zur Alterssicherung - Betriebspension	10 500	11 800	9 629,46	10 500	11 800	9 629,46	MDPL	9940
0200	582000	Sonstige DGB zur sozialen Sicherheit	83 000	87 700	69 597,95	83 000	87 700	69 656,41	MDPL	9940
0200	591000	Dotierung von Rückstellungen für Abfertigungen	4 400	4 300	0,00				3BE	9944
0200	592000	Dotierung von Rückstellungen für Jubiläumszuwendungen	7 800	8 300	13 651,48				3BE	9944
0200	593000	Dotierung von Rückstellungen für nicht konsumierte Urlaube	68 800	70 300	360,07				3BE	9944
0200	593100	Dotierung von Rückstellungen für nicht konsumierte Gleitzeit	300	10 600	59,73				3BE	9944
0200	631700	Telekommunikationsdienste - MDIT	800	600	1 870,12	800	600	1 870,12	MDIT	9947
0200	640000	Rechts- und Beratungsaufwand [2]	136 100	161 100	144 202,49	136 100	161 100	86 009,20	4RV	296
0200	680700	Planmäßige Abschreibung - Amts-, Betriebs- und Geschäftsausstattung	300	200	200,48				3BE	9969
0200	690800	Abschreibung von Forderungen (Schadensfälle)	100	100	0,00				3BE	9951
0200	695000	Wertberichtigungen zu Forderungen	1 500	2 500	184,00				3BE	
0200	710000	Öffentliche Abgaben, ohne Gebühren gem. FAG	1 000	2 000	911,00	1 000	2 000	958,00	4RV	296
0200	720000	Kostenbeiträge (-Ersätze) für Leistungen [3]	600	600	0,00	600	600	0,00	GG1	
0200	724100	Reisegebühren (einschl. Km-Geld)	1 000	0	446,11	1 000	0	446,11	4RV	
0200	728000	Entgelte für sonstige Leistungen [4]	2 000	2 000	1 488,28	2 000	2 000	1 488,28	4RV	296
0200	728100	Entgelte für sonstige Leistungen [5]	2 000	2 000	0,00	2 000	2 000	0,00	1S	
0200	728219	Entgelte für sonstige Leistungen - intern - Druckerei	100	100	26,68	100	100	26,68	MDIT	9955
0200	728509	Entgelte für sonstige Leistungen - intern - EDV	62 700	44 200	42 797,33	62 700	44 200	42 797,33	MDIT	9955
0200	728709	Entgelte für sonstige Leistungen - intern - Telefonanlage	1 700	1 700	1 406,00	1 700	1 700	1 406,00	MDIT	9957
<b>SU 22 / SU 32</b>	<b>Summe Aufwendungen / Auszahlungen operative Gebarung</b>		<b>1 594 900</b>	<b>1 648 700</b>	<b>1 287 284,64</b>	<b>1 511 700</b>	<b>1 552 400</b>	<b>1 215 827,87</b>		
<b>SA 0 / SA 1</b>	<b>(0) Nettoergebnis (21 - 22) / Saldo (1) Geldfluss aus der operativen Gebarung (31 - 32)</b>		<b>-1 593 300</b>	<b>-1 647 100</b>	<b>-1 249 684,48</b>	<b>-1 510 100</b>	<b>-1 550 800</b>	<b>-1 179 835,31</b>		
<b>SA01</b>	<b>Saldo (01) Haushaltsrücklagen (230 - 240)</b>		<b>0</b>	<b>0</b>	<b>0,00</b>					
<b>SA 00</b>	<b>Nettoergebnis nach Zuweisung und Entnahmen von Haushaltsrücklagen (SA 0 +/- SU 23)</b>		<b>-1 593 300</b>	<b>-1 647 100</b>	<b>-1 249 684,48</b>					
<b>Investive Gebarung</b>										
<b>SU 33</b>	<b>Summe Einzahlungen investive Gebarung</b>					<b>0</b>	<b>0</b>	<b>0,00</b>		
0200	042220	Amts-, Betriebs- und Geschäftsausstattung [6]				4 000	500	323,47	2HL	9973

Ansatz 0200 Konto	Rechtsamt	Voranschlag 2025	Voranschlag 2024	Ergebnis 2023	Voranschlag 2025	Voranschlag 2024	Ergebnis 2023	BWST	S/D
		Ergebnisvoranschlag			Finanzierungsvoranschlag				
SU 34	Summe Auszahlungen investive Gebarung				4 000	500	323,47		
SA 2	Saldo (2) Geldfluss aus der investiven Gebarung (33 - 34)				-4 000	-500	-323,47		
SA 3	Saldo (3) Nettofinanzierungssaldo (SA 1 + SA 2)				-1 514 100	-1 551 300	-1 180 158,78		
<b>Finanzierungstätigkeit</b>									
0200 346100	Investitionsdarlehen von Finanzunternehmen				4 000	500	0,00	GG3D	
SU 35	Summe Einzahlungen aus der Finanzierungstätigkeit				4 000	500	0,00		
SU 36	Summe Auszahlungen aus der Finanzierungstätigkeit				0	0	0,00		
SA 4	Saldo (4) Geldfluss aus der Finanzierungstätigkeit (35 - 36)				4 000	500	0,00		
SA 5	Saldo (5) Geldfluss aus der voranschlagswirksamen Gebarung (SA 3 + SA 4)				-1 510 100	-1 550 800	-1 180 158,78		

<b>Erläuterungen:</b>									
0200 816100 [1]	Ersätze Vertragsverfassung und Grundbuchseingabegebühr								
0200 640000 [2]	Gerichts-, Anwalts- und Notarkosten, Sachverständigengebühren								
0200 720000 [3]	Haftkostenersätze an Bundespolizei - Vollzug Ersatzarreststrafen								
0200 728000 [4]	Gebühren Grundverkehrscommission								
0200 728100 [5]	Dienstleistungen (wie z.B. Dolmetscher)								
0200 042220 [6]	Ausstattung im Zuge von Adaptierungen Mobiliar								

Ansatz 0201 Konto	GEWERBEAMT	Voranschlag 2025	Voranschlag 2024	Ergebnis 2023	Voranschlag 2025	Voranschlag 2024	Ergebnis 2023	BWST	S/D
		Ergebnisvoranschlag			Finanzierungsvoranschlag				
<b>Operative Gebarung</b>									
0201 816000	Kostenbeiträge (-Ersätze) für sonstige Leistungen [7]	7 600	6 000	6 126,00	7 600	6 000	7 578,00	1A	
0201 817200	Erträge aus der Auflösung von sonstigen Rückstellungen - nicht konsumierte Urlaube	26 500	27 200	18 387,52				3BE	
0201 817400	Erträge aus der Auflösung von sonstigen Rückstellungen - Abfertigungen	0	0	57 508,86				3BE	
0201 817500	Erträge aus der Auflösung von sonstigen Rückstellungen - Jubiläumswendungen	5 700	0	3 420,77				3BE	
SU 21 / SU 31	Summe Erträge / Einzahlungen operative Gebarung	39 800	33 200	85 443,15	7 600	6 000	7 578,00		
0201 400009	Geringwertige Wirtschaftsgüter - intern - Zentraler Service	100	100	38,24	100	100	38,24	4RV	9958
0201 413000	Handelswaren zur entgeltlichen Weitergabe	1 000	0	0,00	1 000	0	0,00	1A	
0201 456009	Schreib-, Zeichen- und sonstige Büromittel - intern - Zentraler Service	1 800	1 800	1 885,91	1 800	1 800	1 885,91	4RV	9958
0201 457009	Druckwerke - intern - Zentraler Service	400	400	262,20	400	400	262,20	4RV	9958
0201 459009	Sonstige Verbrauchsgüter - intern - Zentraler Service	100	100	0,00	100	100	0,00	4RV	9958
0201 500000	Geldbezüge, Beamte AV	214 900	294 900	271 777,78	214 900	294 900	273 055,05	MDPL	9940
0201 510000	Geldbezüge, Vertragsbedienstete AV	466 200	470 000	360 804,02	466 200	470 000	360 804,02	MDPL	9940
0201 520000	Geldbezüge, Angestellte ganzjährig beschäftigt	0	8 700	0,00	0	8 700	0,00	MDPL	9940
0201 522000	Geldbezüge, Angestellte nicht ganzjährig beschäftigt	0	0	17 973,02	0	0	17 973,02	MDPL	9940

Ansatz 0201		GEWERBEAMT	Voranschlag 2025	Voranschlag 2024	Ergebnis 2023	Voranschlag 2025	Voranschlag 2024	Ergebnis 2023	BWST	S/D
Konto			Ergebnisvoranschlag			Finanzierungsvoranschlag				
0201	563000	Sonstige Aufwandsentschädigungen	2 100	2 000	1 802,04	2 100	2 000	1 802,04	MDPL	9940
0201	565000	Mehrleistungsvergütungen	7 900	6 100	5 880,60	7 900	6 100	5 329,74	MDPL	9940
0201	566000	Zuwendungen aus Anlass von Dienstjubiläen	10 600	0	0,00	10 600	0	0,00	MDPL	9940
0201	569000	Sonstige Nebengebühren	9 900	13 900	9 499,77	9 900	13 900	9 521,08	MDPL	9940
0201	580000	DGB zum Ausgleichsfonds für Familienbeihilfen	26 300	29 400	24 618,80	26 300	29 400	24 646,45	MDPL	9940
0201	581000	Dienstgeberbeiträge zur Alterssicherung	59 200	61 100	47 898,62	59 200	61 100	47 898,62	MDPL	9940
0201	581010	Dienstgeberbeiträge zur Alterssicherung - Betriebspension	7 800	5 700	4 509,33	7 800	5 700	4 509,33	MDPL	9940
0201	582000	Sonstige DGB zur sozialen Sicherheit	53 800	59 200	48 629,58	53 800	59 200	48 666,68	MDPL	9940
0201	591000	Dotierung von Rückstellungen für Abfertigungen	4 400	4 000	0,00				3BE	9944
0201	592000	Dotierung von Rückstellungen für Jubiläumszuwendungen	0	7 800	0,00				3BE	9944
0201	593100	Dotierung von Rückstellungen für nicht konsumierte Gleitzeit	6 200	3 600	5 013,22				3BE	9944
0201	600100	Energiebezüge - Strom	100	100	0,00	100	100	0,00	3BE	9965
0201	630000	Postdienste	1 900	4 500	5 118,41	1 900	4 500	5 118,41	MDIT	9949
0201	631700	Telekommunikationsdienste - MDIT	900	600	1 267,97	900	600	1 267,97	MDIT	9947
0201	640000	Rechts- und Beratungsaufwand [2]	11 700	11 000	3 945,00	11 700	11 000	4 065,00	1A	
0201	680700	Planmäßige Abschreibung - Amts-, Betriebs- und Geschäftsausstattung	700	700	1 112,22				3BE	9969
0201	690800	Abschreibung von Forderungen (Schadensfälle)	100	100	24,00				3BE	9951
0201	695000	Wertberichtigungen zu kurzfristigen Forderungen (LuL)	200	200	0,00				3BE	
0201	700069	Miet- und Pachtaufwand - intern - Bambergssäle	1 000	1 000	0,00	1 000	1 000	0,00	1A	
0201	723000	Amtspauschalien und Repräsentationsaufwendungen	900	900	602,80	900	900	602,80	1A	
0201	724100	Reisegebühren (einschl. Km-Geld) [3]	1 500	1 500	627,64	1 500	1 500	627,64	1A	
0201	728000	Entgelte für sonstige Leistungen [4]	400	400	0,00	400	400	0,00	1A	
0201	728219	Entgelte für sonstige Leistungen - intern - Druckerei	100	500	46,00	100	500	46,00	MDIT	9955
0201	728509	Entgelte für sonstige Leistungen - intern - EDV	60 000	55 400	52 624,00	60 000	55 400	52 624,00	MDIT	9955
0201	728709	Entgelte für sonstige Leistungen - intern - Telefonanlage	1 800	1 800	1 444,00	1 800	1 800	1 444,00	MDIT	9957
0201	729000	Sonstige Aufwendungen [5]	400	400	0,00	400	400	0,00	1A	
0201	755000	Transfers an Unternehmen (ohne Finanzunternehmen) und andere	100	100	0,00	100	100	0,00	1A	297
0201	757000	Transfers an private Organisationen ohne Erwerbszweck	100	100	1 000,00	100	100	1 000,00	1A	297
0201	775000	Kap.Transfers an Unternehmungen [6]	1 800	1 800	0,00				1A	297
<b>SU 22 / SU 32</b>		<b>Summe Aufwendungen / Auszahlungen operative Gebarung</b>	<b>956 400</b>	<b>1 049 900</b>	<b>868 405,17</b>	<b>943 000</b>	<b>1 031 700</b>	<b>863 188,20</b>		
<b>SA 0 / SA 1</b>		<b>(0) Nettoergebnis (21 - 22) / Saldo (1) Geldfluss aus der operativen Gebarung (31 - 32)</b>	<b>-916 600</b>	<b>-1 016 700</b>	<b>-782 962,02</b>	<b>-935 400</b>	<b>-1 025 700</b>	<b>-855 610,20</b>		
<b>SA01</b>		<b>Saldo (01) Haushaltsrücklagen (230 - 240)</b>	<b>0</b>	<b>0</b>	<b>0,00</b>					
<b>SA 00</b>		<b>Nettoergebnis nach Zuweisung und Entnahmen von Haushaltsrücklagen (SA 0 +/- SU 23)</b>	<b>-916 600</b>	<b>-1 016 700</b>	<b>-782 962,02</b>					
<b>Investive Gebarung</b>										
<b>SU 33</b>		<b>Summe Einzahlungen investive Gebarung</b>				<b>0</b>	<b>0</b>	<b>0,00</b>		
0201	042220	Amts-, Betriebs- und Geschäftsausstattung				0	200	77,59	2HL	9973
0201	775000	Kap.Transfers an Unternehmungen [7]				1 800	1 800	0,00	1A	297
<b>SU 34</b>		<b>Summe Auszahlungen investive Gebarung</b>				<b>1 800</b>	<b>2 000</b>	<b>77,59</b>		



Ansatz 0201	GEWERBEAMT	Voranschlag 2025	Voranschlag 2024	Ergebnis 2023	Voranschlag 2025	Voranschlag 2024	Ergebnis 2023	BWST	S/D
		Ergebnisvoranschlag			Finanzierungsvoranschlag				
Konto									
SA 2	Saldo (2) Geldfluss aus der investiven Gebarung (33 - 34)				-1 800	-2 000	-77,59		
SA 3	Saldo (3) Nettofinanzierungssaldo (SA 1 + SA 2)				-937 200	-1 027 700	-855 687,79		
<b>Finanzierungstätigkeit</b>									
0201 346100	Investitionsdarlehen von Finanzunternehmen				0	200	0,00	GG3D	
SU 35	Summe Einzahlungen aus der Finanzierungstätigkeit				0	200	0,00		
SU 36	Summe Auszahlungen aus der Finanzierungstätigkeit				0	0	0,00		
SA 4	Saldo (4) Geldfluss aus der Finanzierungstätigkeit (35 - 36)				0	200	0,00		
SA 5	Saldo (5) Geldfluss aus der voranschlagswirksamen Gebarung (SA 3 + SA 4)				-937 200	-1 027 500	-855 687,79		

<b>Erläuterungen:</b>									
0201 816000 [1]	Kostenbeiträge (-ersätze) für sonstige Verwaltungsleistungen								
0201 640000 [2]	Barauslagen für Amtssachverständige, Gutachten in amtswegigen Überprüfungsverfahren								
0201 724100 [3]	Reisegebühren einschließlich KM-Geld								
0201 728000 [4]	Lebensmittel-und Raumluftanalysen, Inserate, Dienstleistungen								
0201 729000 [5]	Vollstreckungsmaßnahmen bei amtswegiger Kostentragung								
0201 775000 [6]	Innovationsförderung								
0201 775000 [7]	Innovationsförderung								

UA 021	Statistisches Amt	Voranschlag 2025	Voranschlag 2024	Ergebnis 2023	Voranschlag 2025	Voranschlag 2024	Ergebnis 2023	BWST	S/D
		Ergebnisvoranschlag			Finanzierungsvoranschlag				
Konto									
SA 0 / SA 1	(0) Nettoergebnis (21 - 22) / Saldo (1) Geldfluss aus der operativen Gebarung (31 - 32)	-184 100	-173 900	-122 910,07	-180 200	-168 100	-137 206,04		
SA 00	Nettoergebnis nach Zuweisung und Entnahmen von Haushaltsrücklagen (SA 0 +/- SU 23)	-184 100	-173 900	-122 910,07					
SA 2	Saldo (2) Geldfluss aus der investiven Gebarung (33 - 34)				0	0	0,00		
SA 3	Saldo (3) Nettofinanzierungssaldo (SA 1 + SA 2)				-180 200	-168 100	-137 206,04		
SA 4	Saldo (4) Geldfluss aus der Finanzierungstätigkeit (35 - 36)				0	0	0,00		
SA 5	Saldo (5) Geldfluss aus der voranschlagswirksamen Gebarung (SA 3 + SA 4)				-180 200	-168 100	-137 206,04		

Ansatz 0210	Statistisches Amt	Voranschlag 2025	Voranschlag 2024	Ergebnis 2023	Voranschlag 2025	Voranschlag 2024	Ergebnis 2023	BWST	S/D
		Ergebnisvoranschlag			Finanzierungsvoranschlag				
Konto									
<b>Operative Gebarung</b>									
0210 816000	Kostenbeiträge (-Ersätze) für sonstige Leistungen [1]	12 500	12 500	11 383,25	12 500	12 500	11 383,25	1B	
0210 817200	Erträge aus der Auflösung von sonstigen Rückstellungen - nicht konsumierte Urlaube	0	0	8 469,30				3BE	



Ansatz 0210		Statistisches Amt	Voranschlag 2025	Voranschlag 2024	Ergebnis 2023	Voranschlag 2025	Voranschlag 2024	Ergebnis 2023	BWST	S/D
Konto			Ergebnisvoranschlag			Finanzierungsvoranschlag				
0210	817210	Erträge aus der Auflösung von sonstigen Rückstellungen - nicht konsumierte Gleitzeit	0	0	737,02				3BE	
0210	817400	Erträge aus der Auflösung von sonstigen Rückstellungen - Abfertigungen	0	0	1 585,12				3BE	
0210	817500	Erträge aus der Auflösung von sonstigen Rückstellungen - Jubiläumszuwendungen	0	0	8 743,49				3BE	
<b>SU 21 / SU 31</b>		<b>Summe Erträge / Einzahlungen operative Gebarung</b>	<b>12 500</b>	<b>12 500</b>	<b>30 918,18</b>	<b>12 500</b>	<b>12 500</b>	<b>11 383,25</b>		
0210	500000	Geldbezüge, Beamte AV	0	0	17 836,66	0	0	13 100,51	MDPL	9940
0210	510000	Geldbezüge, Vertragsbedienstete AV	144 600	135 100	92 454,43	144 600	135 100	92 454,43	MDPL	9940
0210	563000	Sonstige Aufwandsentschädigungen	200	200	0,00	200	200	0,00	MDPL	9940
0210	565000	Mehrleistungsvergütungen	1 400	700	37,70	1 400	700	37,70	MDPL	9940
0210	566000	Zuwendungen aus Anlass von Dienstjubiläen	0	0	10 149,52	0	0	10 149,52	MDPL	9940
0210	569000	Sonstige Nebengebühren	6 100	5 300	4 882,14	6 100	5 300	4 605,76	MDPL	9940
0210	580000	DGB zum Ausgleichsfonds für Familienbeihilfen	3 900	5 200	3 569,78	3 900	5 200	3 569,78	MDPL	9940
0210	581000	Dienstgeberbeiträge zur Alterssicherung	19 000	17 700	12 082,88	19 000	17 700	12 082,88	MDPL	9940
0210	581010	Dienstgeberbeiträge zur Alterssicherung - Betriebspension	1 700	1 500	1 405,82	1 700	1 500	1 405,82	MDPL	9940
0210	582000	Sonstige DGB zur sozialen Sicherheit	13 800	12 900	9 527,08	13 800	12 900	9 275,87	MDPL	9940
0210	591000	Dotierung von Rückstellungen für Abfertigungen	1 200	1 100	0,00				3BE	9944
0210	592000	Dotierung von Rückstellungen für Jubiläumszuwendungen	1 300	1 100	0,00				3BE	9944
0210	593000	Dotierung von Rückstellungen für nicht konsumierte Urlaube	500	600	0,00				3BE	9944
0210	593100	Dotierung von Rückstellungen für nicht konsumierte Gleitzeit	900	3 000	0,00				3BE	9944
0210	724100	Reisegebühren (einschl. Km-Geld) [2]	2 000	2 000	1 882,24	2 000	2 000	1 907,02	1B	
<b>SU 22 / SU 32</b>		<b>Summe Aufwendungen / Auszahlungen operative Gebarung</b>	<b>196 600</b>	<b>186 400</b>	<b>153 828,25</b>	<b>192 700</b>	<b>180 600</b>	<b>148 589,29</b>		
<b>SA 0 / SA 1</b>		<b>(0) Nettoergebnis (21 - 22) / Saldo (1) Geldfluss aus der operativen Gebarung (31 - 32)</b>	<b>-184 100</b>	<b>-173 900</b>	<b>-122 910,07</b>	<b>-180 200</b>	<b>-168 100</b>	<b>-137 206,04</b>		
<b>SA01</b>	<b>Saldo (01) Haushaltsrücklagen (230 - 240)</b>		<b>0</b>	<b>0</b>	<b>0,00</b>					
<b>SA 00</b>	<b>Nettoergebnis nach Zuweisung und Entnahmen von Haushaltsrücklagen (SA 0 +/- SU 23)</b>		<b>-184 100</b>	<b>-173 900</b>	<b>-122 910,07</b>					
<b>Investive Gebarung</b>										
<b>SU 33</b>	<b>Summe Einzahlungen investive Gebarung</b>					<b>0</b>	<b>0</b>	<b>0,00</b>		
<b>SU 34</b>	<b>Summe Auszahlungen investive Gebarung</b>					<b>0</b>	<b>0</b>	<b>0,00</b>		
<b>SA 2</b>	<b>Saldo (2) Geldfluss aus der investiven Gebarung (33 - 34)</b>					<b>0</b>	<b>0</b>	<b>0,00</b>		
<b>SA 3</b>	<b>Saldo (3) Nettofinanzierungssaldo (SA 1 + SA 2)</b>					<b>-180 200</b>	<b>-168 100</b>	<b>-137 206,04</b>		
<b>Finanzierungstätigkeit</b>										
<b>SU 35</b>	<b>Summe Einzahlungen aus der Finanzierungstätigkeit</b>					<b>0</b>	<b>0</b>	<b>0,00</b>		
<b>SU 36</b>	<b>Summe Auszahlungen aus der Finanzierungstätigkeit</b>					<b>0</b>	<b>0</b>	<b>0,00</b>		
<b>SA 4</b>	<b>Saldo (4) Geldfluss aus der Finanzierungstätigkeit (35 - 36)</b>					<b>0</b>	<b>0</b>	<b>0,00</b>		
<b>SA 5</b>	<b>Saldo (5) Geldfluss aus der voranschlagswirksamen Gebarung (SA 3 + SA 4)</b>					<b>-180 200</b>	<b>-168 100</b>	<b>-137 206,04</b>		

Erläuterungen:

0210 816000 [1] Ersatz des Bundes für Verbraucherpreiserhebungen

0210 724100 [2] Sonstige Dienstreisen (km-Gelder)

UA 022	Standesamt	Voranschlag 2025	Voranschlag 2024	Ergebnis 2023	Voranschlag 2025	Voranschlag 2024	Ergebnis 2023	BWST	S/D
		Ergebnisvoranschlag			Finanzierungsvoranschlag				
SA 0 / SA 1	(0) Nettoergebnis (21 - 22) / Saldo (1) Geldfluss aus der operativen Gebarung (31 - 32)	-583 100	-573 800	-527 364,30	-595 300	-562 200	-499 105,84		
SA 00	Nettoergebnis nach Zuweisung und Entnahmen von Haushaltsrücklagen (SA 0 +/- SU 23)	-583 100	-573 800	-527 364,30					
SA 2	Saldo (2) Geldfluss aus der investiven Gebarung (33 - 34)				0	0	0,00		
SA 3	Saldo (3) Nettofinanzierungssaldo (SA 1 + SA 2)				-595 300	-562 200	-499 105,84		
SA 4	Saldo (4) Geldfluss aus der Finanzierungstätigkeit (35 - 36)				0	0	0,00		
SA 5	Saldo (5) Geldfluss aus der voranschlagswirksamen Gebarung (SA 3 + SA 4)				-595 300	-562 200	-499 105,84		

Ansatz 0220	Standesamt	Voranschlag 2025	Voranschlag 2024	Ergebnis 2023	Voranschlag 2025	Voranschlag 2024	Ergebnis 2023	BWST	S/D
		Ergebnisvoranschlag			Finanzierungsvoranschlag				

**Operative Gebarung**

0220 817500	Erträge aus der Auflösung von sonstigen Rückstellungen - Jubiläumswendungen	27 400	6 300	0,00				3BE	
SU 21 / SU 31	<b>Summe Erträge / Einzahlungen operative Gebarung</b>	<b>27 400</b>	<b>6 300</b>	<b>0,00</b>	<b>0</b>	<b>0</b>	<b>0,00</b>		
0220 400000	Geringwertige Wirtschaftsgüter (GWG)	7 000	7 000	6 607,68	7 000	7 000	6 607,68	1BS	233
0220 400009	Geringwertige Wirtschaftsgüter - intern - Zentraler Service	100	100	35,77	100	100	35,77	4RV	9958
0220 413400	Handelswaren zur unentgeltlichen Weitergabe	7 500	7 000	6 519,31	7 500	7 000	6 447,31	1BS	233
0220 456009	Schreib-, Zeichen- und sonstige Büromittel - intern - Zentraler Service	1 200	1 000	1 488,95	1 200	1 000	1 488,95	4RV	9958
0220 457000	Druckwerke	200	200	0,00	200	200	0,00	1BS	233
0220 457009	Druckwerke - intern - Zentraler Service	100	100	115,80	100	100	115,80	4RV	9958
0220 459000	Sonstige Verbrauchsgüter	1 400	1 400	1 305,95	1 400	1 400	1 305,95	1BS	233
0220 459009	Sonstige Verbrauchsgüter - intern - Zentraler Service	100	100	0,00	100	100	0,00	4RV	9958
0220 500000	Geldbezüge, Beamte AV	81 400	76 000	70 139,84	81 400	76 000	70 473,79	MDPL	9940
0220 510000	Geldbezüge, Vertragsbedienstete AV	335 700	308 100	276 143,58	335 700	308 100	276 143,58	MDPL	9940
0220 563000	Sonstige Aufwandsentschädigungen	200	200	180,24	200	200	180,24	MDPL	9940
0220 565000	Mehroleistungsvergütungen	1 300	3 500	790,41	1 300	3 500	790,41	MDPL	9940
0220 566000	Zuwendungen aus Anlass von Dienstjubiläen	9 600	9 400	5 028,94	9 600	9 400	5 028,94	MDPL	9940
0220 569000	Sonstige Nebengebühren	10 900	10 600	13 449,10	10 900	10 600	13 497,81	MDPL	9940
0220 580000	DGB zum Ausgleichsfonds für Familienbeihilfen	15 200	14 100	12 440,35	15 200	14 100	12 454,51	MDPL	9940
0220 581000	Dienstgeberbeiträge zur Alterssicherung	43 400	40 100	36 538,50	43 400	40 100	36 538,50	MDPL	9940
0220 581010	Dienstgeberbeiträge zur Alterssicherung - Betriebspension	6 700	6 200	5 812,71	6 700	6 200	5 812,71	MDPL	9940
0220 582000	Sonstige DGB zur sozialen Sicherheit	36 900	34 400	31 217,44	36 900	34 400	31 235,02	MDPL	9940
0220 591000	Dotierung von Rückstellungen für Abfertigungen	1 400	1 200	2 401,93				3BE	9944
0220 592000	Dotierung von Rückstellungen für Jubiläumswendungen	0	0	11 636,40				3BE	9944

Ansatz 0220		Standesamt	Voranschlag	Voranschlag	Ergebnis	Voranschlag	Voranschlag	Ergebnis	BWST	S/D	
Konto			2025	2024	2023	2025	2024	2023			
			Ergebnisvoranschlag			Finanzierungsvoranschlag					
	0220	593000	Dotierung von Rückstellungen für nicht konsumierte Urlaube	9 300	9 500	10 142,18				3BE	9944
	0220	593100	Dotierung von Rückstellungen für nicht konsumierte Gleitzeit	1 900	4 500	788,65				3BE	9944
	0220	631700	Telekommunikationsdienste - MDIT	600	600	905,68	600	600	905,68	MDIT	9947
	0220	670000	Versicherungen	200	200	101,36	200	200	101,36	GG3V	9950
	0220	680700	Planmäßige Abschreibung - Amts-, Betriebs- und Geschäftsausstattung	2 600	2 700	2 731,70				3BE	9969
	0220	700069	Miet- und Pachtaufwand - intern - Bambergsäle	100	1 500	0,00	100	1 500	0,00	1BS	329
	0220	700339	Miet- und Pachtaufwand - intern - Friedhöfe - 2.8170.811109	900	900	900,00	900	900	0,00	1BS	329
	0220	710000	Öffentliche Abgaben, ohne Gebühren gem. FAG	100	100	0,00	100	100	0,00	1BS	
	0220	728000	Entgelte für sonstige Leistungen	100	100	0,00	100	100	0,00	1BS	233
	0220	728009	Entgelte für sonstige Leistungen - intern - Wirtschaftshof	100	100	0,00	100	100	0,00	1BS	329
	0220	728069	Entgelte für sonstige Leistungen - intern - Bambergsäle	100	500	0,00	100	500	0,00	1BS	329
	0220	728219	Entgelte für sonstige Leistungen - intern - Druckerei	700	600	674,83	700	600	674,83	MDIT	9955
	0220	728509	Entgelte für sonstige Leistungen - intern - EDV	32 300	36 900	28 336,00	32 300	36 900	28 336,00	MDIT	9955
	0220	728709	Entgelte für sonstige Leistungen - intern - Telefonanlage	1 200	1 200	931,00	1 200	1 200	931,00	MDIT	9957
<b>SU 22 / SU 32</b>		<b>Summe Aufwendungen / Auszahlungen operative Gebarung</b>		<b>610 500</b>	<b>580 100</b>	<b>527 364,30</b>	<b>595 300</b>	<b>562 200</b>	<b>499 105,84</b>		
<b>SA 0 / SA 1</b>		<b>(0) Nettoergebnis (21 - 22) / Saldo (1) Geldfluss aus der operativen Gebarung (31 - 32)</b>		<b>-583 100</b>	<b>-573 800</b>	<b>-527 364,30</b>	<b>-595 300</b>	<b>-562 200</b>	<b>-499 105,84</b>		
<b>SA01</b>		<b>Saldo (01) Haushaltsrücklagen (230 - 240)</b>		<b>0</b>	<b>0</b>	<b>0,00</b>					
<b>SA 00</b>		<b>Nettoergebnis nach Zuweisung und Entnahmen von Haushaltsrücklagen (SA 0 +/- SU 23)</b>		<b>-583 100</b>	<b>-573 800</b>	<b>-527 364,30</b>					
<b>Investive Gebarung</b>											
<b>SU 33</b>		<b>Summe Einzahlungen investive Gebarung</b>					<b>0</b>	<b>0</b>	<b>0,00</b>		
<b>SU 34</b>		<b>Summe Auszahlungen investive Gebarung</b>					<b>0</b>	<b>0</b>	<b>0,00</b>		
<b>SA 2</b>		<b>Saldo (2) Geldfluss aus der investiven Gebarung (33 - 34)</b>					<b>0</b>	<b>0</b>	<b>0,00</b>		
<b>SA 3</b>		<b>Saldo (3) Nettofinanzierungssaldo (SA 1 + SA 2)</b>					<b>-595 300</b>	<b>-562 200</b>	<b>-499 105,84</b>		
<b>Finanzierungstätigkeit</b>											
<b>SU 35</b>		<b>Summe Einzahlungen aus der Finanzierungstätigkeit</b>					<b>0</b>	<b>0</b>	<b>0,00</b>		
<b>SU 36</b>		<b>Summe Auszahlungen aus der Finanzierungstätigkeit</b>					<b>0</b>	<b>0</b>	<b>0,00</b>		
<b>SA 4</b>		<b>Saldo (4) Geldfluss aus der Finanzierungstätigkeit (35 - 36)</b>					<b>0</b>	<b>0</b>	<b>0,00</b>		
<b>SA 5</b>		<b>Saldo (5) Geldfluss aus der voranschlagswirksamen Gebarung (SA 3 + SA 4)</b>					<b>-595 300</b>	<b>-562 200</b>	<b>-499 105,84</b>		

UA 023	Einwohneramt	Voranschlag 2025	Voranschlag 2024	Ergebnis 2023	Voranschlag 2025	Voranschlag 2024	Ergebnis 2023	BWST	S/D
		Ergebnisvoranschlag			Finanzierungsvoranschlag				
SA 0 / SA 1	(0) Nettoergebnis (21 - 22) / Saldo (1) Geldfluss aus der operativen Gebarung (31 - 32)	-679 400	-624 000	-596 747,48	-676 000	-611 600	-595 891,19		
SA 00	Nettoergebnis nach Zuweisung und Entnahmen von Haushaltsrücklagen (SA 0 +/- SU 23)	-679 400	-624 000	-596 747,48					
SA 2	Saldo (2) Geldfluss aus der investiven Gebarung (33 - 34)				0	0	0,00		
SA 3	Saldo (3) Nettofinanzierungssaldo (SA 1 + SA 2)				-676 000	-611 600	-595 891,19		
SA 4	Saldo (4) Geldfluss aus der Finanzierungstätigkeit (35 - 36)				0	0	0,00		
SA 5	Saldo (5) Geldfluss aus der voranschlagswirksamen Gebarung (SA 3 + SA 4)				-676 000	-611 600	-595 891,19		

Ansatz 0230	Einwohneramt	Voranschlag 2025	Voranschlag 2024	Ergebnis 2023	Voranschlag 2025	Voranschlag 2024	Ergebnis 2023	BWST	S/D
		Ergebnisvoranschlag			Finanzierungsvoranschlag				

Operative Gebarung										
Konto			Voranschlag 2025	Voranschlag 2024	Ergebnis 2023	Voranschlag 2025	Voranschlag 2024	Ergebnis 2023	BWST	S/D
0230 816000	Kostenbeiträge (-Ersätze) für sonstige Leistungen [1]		18 000	18 000	17 989,20	18 000	18 000	17 989,20	1B	
0230 817500	Erträge aus der Auflösung von sonstigen Rückstellungen - Jubiläumszuwendungen		1 500	0	13 834,14				3BE	
<b>SU 21 / SU 31</b>	<b>Summe Erträge / Einzahlungen operative Gebarung</b>		<b>19 500</b>	<b>18 000</b>	<b>31 823,34</b>	<b>18 000</b>	<b>18 000</b>	<b>17 989,20</b>		
0230 400000	Geringwertige Wirtschaftsgüter (GWG)		300	300	95,15	300	300	95,15	1B	
0230 400009	Geringwertige Wirtschaftsgüter - intern - Zentraler Service		100	200	0,00	100	200	0,00	4RV	9958
0230 413100	Handelswaren [2]		60 000	50 000	46 888,20	60 000	50 000	46 540,20	1BN	
0230 413420	Handelswaren zur unentgeltlichen Weitergabe [3]		1 000	1 000	0,00	1 000	1 000	0,00	1B	
0230 456000	Schreib-, Zeichen- und sonstige Büromittel		200	200	0,00	200	200	0,00	1B	337
0230 456009	Schreib-, Zeichen- und sonstige Büromittel - intern - Zentraler Service		500	1 200	305,32	500	1 200	305,32	4RV	9958
0230 459000	Sonstige Verbrauchsgüter		100	100	0,00	100	100	0,00	1B	337
0230 500000	Geldbezüge, Beamte AV		40 200	37 700	34 435,64	40 200	37 700	34 598,66	MDPL	9940
0230 510000	Geldbezüge, Vertragsbedienstete AV		407 300	363 500	365 690,37	407 300	363 500	365 690,37	MDPL	9940
0230 563000	Sonstige Aufwandsentschädigungen		400	400	360,36	400	400	360,36	MDPL	9940
0230 565000	Mehrleistungsvergütungen		1 400	1 700	226,17	1 400	1 700	226,17	MDPL	9940
0230 569000	Sonstige Nebengebühren		1 500	1 100	1 425,41	1 500	1 100	1 425,41	MDPL	9940
0230 580000	DGB zum Ausgleichsfonds für Familienbeihilfen		16 600	14 900	14 792,23	16 600	14 900	14 798,26	MDPL	9940
0230 581000	Dienstgeberbeiträge zur Alterssicherung		51 200	45 700	45 818,47	51 200	45 700	45 818,47	MDPL	9940
0230 581010	Dienstgeberbeiträge zur Alterssicherung - Betriebspension		5 100	4 200	4 287,04	5 100	4 200	4 287,04	MDPL	9940
0230 582000	Sonstige DGB zur sozialen Sicherheit		39 300	35 300	35 490,31	39 300	35 300	35 498,62	MDPL	9940
0230 591000	Dotierung von Rückstellungen für Abfertigungen		3 300	3 300	13 493,90				3BE	9944
0230 592000	Dotierung von Rückstellungen für Jubiläumszuwendungen		0	4 300	0,00				3BE	9944
0230 593000	Dotierung von Rückstellungen für nicht konsumierte Urlaube		200	200	128,22				3BE	9944
0230 593100	Dotierung von Rückstellungen für nicht konsumierte Gleitzeit		1 300	4 500	806,27				3BE	9944
0230 630000	Postdienste		2 500	6 100	6 971,63	2 500	6 100	6 971,63	MDIT	9949

Ansatz 0230	Einwohneramt	Voranschlag 2025	Voranschlag 2024	Ergebnis 2023	Voranschlag 2025	Voranschlag 2024	Ergebnis 2023	BWST	S/D
Konto		Ergebnisvoranschlag			Finanzierungsvoranschlag				
0230 631700	Telekommunikationsdienste - MDIT	1 100	800	1 299,14	1 100	800	1 299,14	MDIT	9947
0230 680700	Planmäßige Abschreibung - Amts-, Betriebs- und Geschäftsausstattung	100	100	91,40				3BE	9969
0230 724100	Reisegebühren (einschl. Km-Geld)	2 000	2 000	806,09	2 000	2 000	806,09	1B	
0230 728219	Entgelte für sonstige Leistungen - intern - Druckerei	1 000	1 000	540,50	1 000	1 000	540,50	MDIT	9955
0230 728509	Entgelte für sonstige Leistungen - intern - EDV	60 000	60 000	52 624,00	60 000	60 000	52 624,00	MDIT	9955
0230 728709	Entgelte für sonstige Leistungen - intern - Telefonanlage	2 200	2 200	1 995,00	2 200	2 200	1 995,00	MDIT	9957
<b>SU 22 / SU 32</b>	<b>Summe Aufwendungen / Auszahlungen operative Gebarung</b>	<b>698 900</b>	<b>642 000</b>	<b>628 570,82</b>	<b>694 000</b>	<b>629 600</b>	<b>613 880,39</b>		
<b>SA 0 / SA 1</b>	<b>(0) Nettoergebnis (21 - 22) / Saldo (1) Geldfluss aus der operativen Gebarung (31 - 32)</b>	<b>-679 400</b>	<b>-624 000</b>	<b>-596 747,48</b>	<b>-676 000</b>	<b>-611 600</b>	<b>-595 891,19</b>		
<b>SA 01</b>	<b>Saldo (01) Haushaltsrücklagen (230 - 240)</b>	<b>0</b>	<b>0</b>	<b>0,00</b>					
<b>SA 00</b>	<b>Nettoergebnis nach Zuweisung und Entnahmen von Haushaltsrücklagen (SA 0 +/- SU 23)</b>	<b>-679 400</b>	<b>-624 000</b>	<b>-596 747,48</b>					
<b>Investive Gebarung</b>									
<b>SU 33</b>	<b>Summe Einzahlungen investive Gebarung</b>				<b>0</b>	<b>0</b>	<b>0,00</b>		
<b>SU 34</b>	<b>Summe Auszahlungen investive Gebarung</b>				<b>0</b>	<b>0</b>	<b>0,00</b>		
<b>SA 2</b>	<b>Saldo (2) Geldfluss aus der investiven Gebarung (33 - 34)</b>				<b>0</b>	<b>0</b>	<b>0,00</b>		
<b>SA 3</b>	<b>Saldo (3) Nettofinanzierungssaldo (SA 1 + SA 2)</b>				<b>-676 000</b>	<b>-611 600</b>	<b>-595 891,19</b>		
<b>Finanzierungstätigkeit</b>									
<b>SU 35</b>	<b>Summe Einzahlungen aus der Finanzierungstätigkeit</b>				<b>0</b>	<b>0</b>	<b>0,00</b>		
<b>SU 36</b>	<b>Summe Auszahlungen aus der Finanzierungstätigkeit</b>				<b>0</b>	<b>0</b>	<b>0,00</b>		
<b>SA 4</b>	<b>Saldo (4) Geldfluss aus der Finanzierungstätigkeit (35 - 36)</b>				<b>0</b>	<b>0</b>	<b>0,00</b>		
<b>SA 5</b>	<b>Saldo (5) Geldfluss aus der voranschlagswirksamen Gebarung (SA 3 + SA 4)</b>				<b>-676 000</b>	<b>-611 600</b>	<b>-595 891,19</b>		

**Erläuterungen:**

0230 816000 [1]	Ersatz des Bundes für die Führung der Wählerevidenz
0230 413100 [2]	Aufenthalt und Niederlassung, Aufenthaltstitel Card - NAG
0230 413420 [3]	Handelswaren (wie z.B. Villach-Taschen)

UA 024	Wahlamt	Voranschlag 2025	Voranschlag 2024	Ergebnis 2023	Voranschlag 2025	Voranschlag 2024	Ergebnis 2023	BWST	S/D
		Ergebnisvoranschlag			Finanzierungsvoranschlag				
SA 0 / SA 1	(0) Nettoergebnis (21 - 22) / Saldo (1) Geldfluss aus der operativen Gebarung (31 - 32)	-431 900	-478 300	-221 850,47	-422 800	-475 800	-207 063,39		
SA 00	Nettoergebnis nach Zuweisung und Entnahmen von Haushaltsrücklagen (SA 0 +/- SU 23)	-431 900	-478 300	-152 346,47					
SA 2	Saldo (2) Geldfluss aus der investiven Gebarung (33 - 34)				0	0	-69 504,00		
SA 3	Saldo (3) Nettofinanzierungssaldo (SA 1 + SA 2)				-422 800	-475 800	-276 567,39		
SA 4	Saldo (4) Geldfluss aus der Finanzierungstätigkeit (35 - 36)				0	0	0,00		
SA 5	Saldo (5) Geldfluss aus der voranschlagswirksamen Gebarung (SA 3 + SA 4)				-422 800	-475 800	-276 567,39		
Ansatz 0240	Wahlamt	Voranschlag 2025	Voranschlag 2024	Ergebnis 2023	Voranschlag 2025	Voranschlag 2024	Ergebnis 2023	BWST	S/D
		Ergebnisvoranschlag			Finanzierungsvoranschlag				
<b>Konto</b>									
<b>Operative Gebarung</b>									
0240 816000	Kostenbeiträge (-Ersätze) für sonstige Leistungen [1]	35 200	187 000	160 160,34	35 200	187 000	160 160,34	1B	
<b>SU 21 / SU 31</b>	<b>Summe Erträge / Einzahlungen operative Gebarung</b>	<b>35 200</b>	<b>187 000</b>	<b>160 160,34</b>	<b>35 200</b>	<b>187 000</b>	<b>160 160,34</b>		
0240 400000	Geringwertige Wirtschaftsgüter (GWG)	1 000	1 000	1 737,66	1 000	1 000	1 233,16	1B	151
0240 413400	Handelswaren zur unentgeltlichen Weitergabe [2]	20 100	8 000	3 946,29	20 100	8 000	3 946,29	1B	151
0240 454000	Reinigungsmittel	100	500	0,00	100	500	0,00	1B	151
0240 456000	Schreib-, Zeichen- und sonstige Büromittel	500	1 000	0,00	500	1 000	0,00	1B	151
0240 456009	Schreib-, Zeichen- und sonstige Büromittel - intern - Zentraler Service	500	500	379,44	500	500	379,44	4RV	9958
0240 457000	Druckwerke	7 600	15 000	7 603,76	7 600	15 000	7 863,76	1B	151
0240 457009	Druckwerke - intern - Zentraler Service	0	0	52,28	0	0	52,28	4RV	9958
0240 458000	Mittel zur ärztlichen Betreuung und Gesundheitsvorsorge	100	100	0,00	100	100	0,00	1B	151
0240 459000	Sonstige Verbrauchsgüter	500	1 000	678,78	500	1 000	678,78	1B	151
0240 459009	Sonstige Verbrauchsgüter - intern - Zentraler Service	100	100	0,00	100	100	0,00	4RV	9958
0240 510000	Geldbezüge, Vertragsbedienstete AV	119 700	102 100	87 977,51	119 700	102 100	87 977,51	MDPL	9940
0240 522000	Geldbezüge, Angestellte nicht ganzjährig beschäftigt	0	0	12 859,12	0	0	12 859,12	MDPL	9940
0240 563000	Sonstige Aufwandsentschädigungen	600	600	540,60	600	600	540,60	MDPL	9940
0240 565000	Mehrleistungsvergütungen	78 300	93 100	55 692,12	78 300	93 100	55 692,12	MDPL	9940
0240 569000	Sonstige Nebengebühren	600	500	3 915,48	600	500	3 915,48	MDPL	9940
0240 580000	DGB zum Ausgleichsfonds für Familienbeihilfen	7 400	7 300	5 766,95	7 400	7 300	5 766,95	MDPL	9940
0240 581000	Dienstgeberbeiträge zur Alterssicherung	24 200	24 400	18 660,88	24 200	24 400	18 660,88	MDPL	9940
0240 581010	Dienstgeberbeiträge zur Alterssicherung - Betriebspension	1 000	800	781,75	1 000	800	781,75	MDPL	9940
0240 582000	Sonstige DGB zur sozialen Sicherheit	18 300	18 500	14 221,96	18 300	18 500	14 221,96	MDPL	9940
0240 591000	Dotierung von Rückstellungen für Abfertigungen	900	800	5 364,43				3BE	9944
0240 592000	Dotierung von Rückstellungen für Jubiläumswendungen	800	700	1 576,38				3BE	9944
0240 593000	Dotierung von Rückstellungen für nicht konsumierte Urlaube	400	400	2 646,70				3BE	9944
0240 593100	Dotierung von Rückstellungen für nicht konsumierte Gleitzeit	0	600	99,87				3BE	9944

Ansatz 0240		Wahlamt	Voranschlag	Voranschlag	Ergebnis	Voranschlag	Voranschlag	Ergebnis	BWST	S/D
Konto			2025	2024	2023	2025	2024	2023		
			Ergebnisvoranschlag			Finanzierungsvoranschlag				
	0240 618000	Instandhaltung von sonstigen Anlagen	100	100	0,00	100	100	0,00	1B	151
	0240 630000	Postdienste	69 100	130 000	69 540,74	69 100	130 000	69 540,74	MDIT	9949
	0240 680700	Planmäßige Abschreibung - Amts-, Betriebs- und Geschäftsausstattung	7 000	0	3 475,20				3BE	9969
	0240 700000	Miet- und Pachtaufwand [3]	14 100	28 000	15 616,64	14 100	28 000	14 236,64	1B	151
	0240 700069	Miet- und Pachtaufwand - intern - Bambergssäle	100	100	0,00	100	100	0,00	1B	
	0240 710000	Öffentliche Abgaben, ohne Gebühren gem. FAG	100	100	28,60	100	100	28,60	1B	
	0240 724100	Reisegebühren (einschl. Km-Geld)	1 000	1 000	262,09	1 000	1 000	262,09	1B	151
	0240 728000	Entgelte für sonstige Leistungen [4]	63 700	172 500	56 559,10	63 700	172 500	56 559,10	1B	151
	0240 728009	Entgelte für sonstige Leistungen - intern - Wirtschaftshof	28 100	56 000	10 999,30	28 100	56 000	10 999,30	1B	
	0240 728219	Entgelte für sonstige Leistungen - intern - Druckerei	1 100	500	1 027,18	1 100	500	1 027,18	MDIT	9955
<b>SU 22 / SU 32</b>		<b>Summe Aufwendungen / Auszahlungen operative Gebarung</b>	<b>467 100</b>	<b>665 300</b>	<b>382 010,81</b>	<b>458 000</b>	<b>662 800</b>	<b>367 223,73</b>		
<b>SA 0 / SA 1</b>		<b>(0) Nettoergebnis (21 - 22) / Saldo (1) Geldfluss aus der operativen Gebarung (31 - 32)</b>	<b>-431 900</b>	<b>-478 300</b>	<b>-221 850,47</b>	<b>-422 800</b>	<b>-475 800</b>	<b>-207 063,39</b>		
	0240 895122	Rücklage (Kap.R.) - Kapitalrücklage Kelag	0	0	69 504,00				GG3K	
<b>SA01</b>		<b>Saldo (01) Haushaltsrücklagen (230 - 240)</b>	<b>0</b>	<b>0</b>	<b>69 504,00</b>					
<b>SA 00</b>		<b>Nettoergebnis nach Zuweisung und Entnahmen von Haushaltsrücklagen (SA 0 +/- SU 23)</b>	<b>-431 900</b>	<b>-478 300</b>	<b>-152 346,47</b>					
<b>Investive Gebarung</b>										
<b>SU 33</b>		<b>Summe Einzahlungen investive Gebarung</b>				<b>0</b>	<b>0</b>	<b>0,00</b>		
	0240 042000	Amts-, Betriebs- und Geschäftsausstattung				0	0	69 504,00	1B	
<b>SU 34</b>		<b>Summe Auszahlungen investive Gebarung</b>				<b>0</b>	<b>0</b>	<b>69 504,00</b>		
<b>SA 2</b>		<b>Saldo (2) Geldfluss aus der investiven Gebarung (33 - 34)</b>				<b>0</b>	<b>0</b>	<b>-69 504,00</b>		
<b>SA 3</b>		<b>Saldo (3) Nettofinanzierungssaldo (SA 1 + SA 2)</b>				<b>-422 800</b>	<b>-475 800</b>	<b>-276 567,39</b>		
<b>Finanzierungstätigkeit</b>										
<b>SU 35</b>		<b>Summe Einzahlungen aus der Finanzierungstätigkeit</b>				<b>0</b>	<b>0</b>	<b>0,00</b>		
<b>SU 36</b>		<b>Summe Auszahlungen aus der Finanzierungstätigkeit</b>				<b>0</b>	<b>0</b>	<b>0,00</b>		
<b>SA 4</b>		<b>Saldo (4) Geldfluss aus der Finanzierungstätigkeit (35 - 36)</b>				<b>0</b>	<b>0</b>	<b>0,00</b>		
<b>SA 5</b>		<b>Saldo (5) Geldfluss aus der voranschlagswirksamen Gebarung (SA 3 + SA 4)</b>				<b>-422 800</b>	<b>-475 800</b>	<b>-276 567,39</b>		

<b>Erläuterungen:</b>											
0240	816000	[1]	Ersatz des Bundes für Volksbegehren und Landtagswahl								
0240	413400	[2]	Wahlen - Handelswaren (wie z.B. Masken)								
0240	700000	[3]	Miete für Wahllokale								
0240	728000	[4]	Aufwandsentschädigungen und Konsumationen für Wahlmitarbeiter, Reinigung (wie z.B. Räumlichkeiten von Schulen, Kiga, FF)								

UA 025	Staatsbürgerschaft	Voranschlag	Voranschlag	Ergebnis	Voranschlag	Voranschlag	Ergebnis	BWST	S/D
		2025	2024	2023	2025	2024	2023		
		Ergebnisvoranschlag			Finanzierungsvoranschlag				
SA 0 / SA 1	(0) Nettoergebnis (21 - 22) / Saldo (1) Geldfluss aus der operativen Gebarung (31 - 32)	-35 400	-26 300	-23 610,95	-34 000	-25 300	-24 182,25		
SA 00	Nettoergebnis nach Zuweisung und Entnahmen von Haushaltsrücklagen (SA 0 +/- SU 23)	-35 400	-26 300	-23 610,95					
SA 2	Saldo (2) Geldfluss aus der investiven Gebarung (33 - 34)				0	0	0,00		
SA 3	Saldo (3) Nettofinanzierungssaldo (SA 1 + SA 2)				-34 000	-25 300	-24 182,25		
SA 4	Saldo (4) Geldfluss aus der Finanzierungstätigkeit (35 - 36)				0	0	0,00		
SA 5	Saldo (5) Geldfluss aus der voranschlagswirksamen Gebarung (SA 3 + SA 4)				-34 000	-25 300	-24 182,25		



Ansatz 0250 Konto	Staatsbürgerschaft	Voranschlag 2025	Voranschlag 2024	Ergebnis 2023	Voranschlag 2025	Voranschlag 2024	Ergebnis 2023	BWST	S/D
		Ergebnisvoranschlag			Finanzierungsvoranschlag				
<b>Operative Gebarung</b>									
0250 816000	Kostenbeiträge (-Ersätze) für sonstige Leistungen [1]	16 000	13 000	13 056,00	16 000	13 000	13 056,00	1BS	
0250 817500	Erträge aus der Auflösung von sonstigen Rückstellungen - Jubiläumszuwendungen	0	0	1 444,08				3BE	
<b>SU 21 / SU 31</b>	<b>Summe Erträge / Einzahlungen operative Gebarung</b>	<b>16 000</b>	<b>13 000</b>	<b>14 500,08</b>	<b>16 000</b>	<b>13 000</b>	<b>13 056,00</b>		
0250 510000	Geldbezüge, Vertragsbedienstete AV	37 500	27 700	27 403,14	37 500	27 700	27 403,14	MDPL	9940
0250 563000	Sonstige Aufwandsentschädigungen	200	200	360,48	200	200	360,48	MDPL	9940
0250 565000	Mehrleistungsvergütungen	1 400	2 000	22,90	1 400	2 000	22,90	MDPL	9940
0250 566000	Zuwendungen aus Anlass von Dienstjubiläen	0	0	1 257,24	0	0	1 257,24	MDPL	9940
0250 569000	Sonstige Nebengebühren	600	500	541,40	600	500	541,40	MDPL	9940
0250 580000	DGB zum Ausgleichsfonds für Familienbeihilfen	1 200	900	829,97	1 200	900	829,97	MDPL	9940
0250 581000	Dienstgeberbeiträge zur Alterssicherung	4 800	3 700	3 660,85	4 800	3 700	3 660,85	MDPL	9940
0250 581010	Dienstgeberbeiträge zur Alterssicherung - Betriebspension	500	400	293,29	500	400	293,29	MDPL	9940
0250 582000	Sonstige DGB zur sozialen Sicherheit	3 800	2 900	2 868,98	3 800	2 900	2 868,98	MDPL	9940
0250 592000	Dotierung von Rückstellungen für Jubiläumszuwendungen	400	300	0,00				3BE	9944
0250 593000	Dotierung von Rückstellungen für nicht konsumierte Urlaube	700	700	857,15				3BE	9944
0250 593100	Dotierung von Rückstellungen für nicht konsumierte Gleitzeit	300	0	15,63				3BE	9944
<b>SU 22 / SU 32</b>	<b>Summe Aufwendungen / Auszahlungen operative Gebarung</b>	<b>51 400</b>	<b>39 300</b>	<b>38 111,03</b>	<b>50 000</b>	<b>38 300</b>	<b>37 238,25</b>		
<b>SA 0 / SA 1</b>	<b>(0) Nettoergebnis (21 - 22) / Saldo (1) Geldfluss aus der operativen Gebarung (31 - 32)</b>	<b>-35 400</b>	<b>-26 300</b>	<b>-23 610,95</b>	<b>-34 000</b>	<b>-25 300</b>	<b>-24 182,25</b>		
<b>SA01</b>	<b>Saldo (01) Haushaltsrücklagen (230 - 240)</b>	<b>0</b>	<b>0</b>	<b>0,00</b>					
<b>SA 00</b>	<b>Nettoergebnis nach Zuweisung und Entnahmen von Haushaltsrücklagen (SA 0 +/- SU 23)</b>	<b>-35 400</b>	<b>-26 300</b>	<b>-23 610,95</b>					
<b>Investive Gebarung</b>									
<b>SU 33</b>	<b>Summe Einzahlungen investive Gebarung</b>				<b>0</b>	<b>0</b>	<b>0,00</b>		
<b>SU 34</b>	<b>Summe Auszahlungen investive Gebarung</b>				<b>0</b>	<b>0</b>	<b>0,00</b>		
<b>SA 2</b>	<b>Saldo (2) Geldfluss aus der investiven Gebarung (33 - 34)</b>				<b>0</b>	<b>0</b>	<b>0,00</b>		
<b>SA 3</b>	<b>Saldo (3) Nettofinanzierungssaldo (SA 1 + SA 2)</b>				<b>-34 000</b>	<b>-25 300</b>	<b>-24 182,25</b>		
<b>Finanzierungstätigkeit</b>									
<b>SU 35</b>	<b>Summe Einzahlungen aus der Finanzierungstätigkeit</b>				<b>0</b>	<b>0</b>	<b>0,00</b>		
<b>SU 36</b>	<b>Summe Auszahlungen aus der Finanzierungstätigkeit</b>				<b>0</b>	<b>0</b>	<b>0,00</b>		
<b>SA 4</b>	<b>Saldo (4) Geldfluss aus der Finanzierungstätigkeit (35 - 36)</b>				<b>0</b>	<b>0</b>	<b>0,00</b>		
<b>SA 5</b>	<b>Saldo (5) Geldfluss aus der voranschlagswirksamen Gebarung (SA 3 + SA 4)</b>				<b>-34 000</b>	<b>-25 300</b>	<b>-24 182,25</b>		

**Erläuterungen:**

0250 816000 [1] Ersatz des Landes für die Führung der Staatsbürgerevidenz

UA 029	Amtsgebäude	Voranschlag 2025	Voranschlag 2024	Ergebnis 2023	Voranschlag 2025	Voranschlag 2024	Ergebnis 2023	BWST	S/D
		Ergebnisvoranschlag			Finanzierungsvoranschlag				
SA 0 / SA 1	(0) Nettoergebnis (21 - 22) / Saldo (1) Geldfluss aus der operativen Gebarung (31 - 32)	-2 242 600	-2 367 900	-2 060 228,23	-1 886 300	-2 029 500	-1 655 899,54		
SA 00	Nettoergebnis nach Zuweisung und Entnahmen von Haushaltsrücklagen (SA 0 +/- SU 23)	-1 978 000	-2 367 900	-1 981 167,83					
SA 2	Saldo (2) Geldfluss aus der investiven Gebarung (33 - 34)				-641 100	-1 361 700	-377 149,33		
SA 3	Saldo (3) Nettofinanzierungssaldo (SA 1 + SA 2)				-2 527 400	-3 391 200	-2 033 048,87		
SA 4	Saldo (4) Geldfluss aus der Finanzierungstätigkeit (35 - 36)				172 900	1 187 700	107 207,80		
SA 5	Saldo (5) Geldfluss aus der voranschlagswirksamen Gebarung (SA 3 + SA 4)				-2 354 500	-2 203 500	-1 925 841,07		

Ansatz 0290	Amtsgebäude	Voranschlag 2025	Voranschlag 2024	Ergebnis 2023	Voranschlag 2025	Voranschlag 2024	Ergebnis 2023	BWST	S/D
		Ergebnisvoranschlag			Finanzierungsvoranschlag				

Operative Gebarung										
Konto			Voranschlag 2025	Voranschlag 2024	Ergebnis 2023	Voranschlag 2025	Voranschlag 2024	Ergebnis 2023	BWST	S/D
0290 808000	Veräußerungen von Waren		0	0	102,00	0	0	102,00	2HL	
0290 809000	Gegenwerte von Sachbezugsleistungen		100	100	48,84	100	100	48,84	MDPB	
0290 810610	Erträge aus Leistungen - Strom		1 300	0	0,00	1 300	0	0,00	3BE	
0290 811000	Miet- und Pächtertrag [1]		296 400	294 200	181 524,65	296 400	294 200	314 018,14	2HL	
0290 811100	Miet- und Pächtertrag [2]		1 600	1 200	1 152,63	1 600	1 200	1 152,63	2HL	
0290 811200	Miet- und Pächtertrag		0	2 500	2 706,13	0	2 500	1 732,04	4S	
0290 811210	Miet- und Pächtertrag [3]		2 000	800	2 625,00	2 000	800	3 159,66	4FS	
0290 813000	Erträge aus der Auflösung von Investitionszuschüssen (Kapitaltransfers)		2 400	1 300	1 394,89				3BE	
0290 816000	Kostenbeiträge (-Ersätze) für sonstige Leistungen [4]		4 100	2 100	1 349,46	4 100	2 100	1 603,44	2HL	
0290 817200	Erträge aus der Auflösung von sonstigen Rückstellungen - nicht konsumierte Urlaube		0	0	4 577,44				3BE	
0290 817210	Erträge aus der Auflösung von sonstigen Rückstellungen - nicht konsumierte Gleitzeit		0	0	1 129,02				3BE	
0290 817400	Erträge aus der Auflösung von sonstigen Rückstellungen - Abfertigungen		0	0	30 182,03				3BE	
0290 817500	Erträge aus der Auflösung von sonstigen Rückstellungen - Jubiläumszuwendungen		0	0	11 569,92				3BE	
0290 829380	Sonstige Erträge - Schadensfall - 0290.61x380		0	600	0,00	0	600	0,00	4S	
0290 829390	Sonstige Erträge - Schadensfall - 0290.61x390 [5]		10 000	10 000	7 531,92	10 000	10 000	7 531,92	2HL	
<b>SU 21 / SU 31</b>	<b>Summe Erträge / Einzahlungen operative Gebarung</b>		<b>317 900</b>	<b>312 800</b>	<b>245 893,93</b>	<b>315 500</b>	<b>311 500</b>	<b>329 348,67</b>		
0290 400000	Geringwertige Wirtschaftsgüter (GWG)		4 100	4 100	1 607,67	4 100	4 100	1 865,67	2HL	
0290 400200	Geringwertige Wirtschaftsgüter (GWG)		0	800	213,22	0	800	216,24	4S	
0290 452200	Treibstoffe		0	200	0,00	0	200	0,00	4S	
0290 453000	Schmier- und Schleifmittel		100	100	20,60	100	100	20,60	2HL	338
0290 453200	Schmier- und Schleifmittel		0	100	8,45	0	100	8,45	4S	
0290 454000	Reinigungsmittel		15 500	15 500	12 557,11	15 500	15 500	12 557,11	2HL	338

Ansatz 0290		Amtsgebäude	Voranschlag	Voranschlag	Ergebnis	Voranschlag	Voranschlag	Ergebnis	BWST	S/D
Konto			2025	2024	2023	2025	2024	2023		
			Ergebnisvoranschlag			Finanzierungsvoranschlag				
0290	454200	Reinigungsmittel	0	200	156,28	0	200	156,28	4S	
0290	455029	Chemische und sonstige artverwandte Mittel - intern - Wirtschaftshof	1 400	1 400	0,00	1 400	1 400	0,00	2HL	
0290	455200	Chemische und sonstige artverwandte Mittel	0	100	0,00	0	100	0,00	4S	
0290	456009	Schreib-, Zeichen- und sonstige Büromittel - intern - Zentraler Service	100	100	0,00	100	100	0,00	4RV	9958
0290	458000	Mittel zur ärztlichen Betreuung und Gesundheitsvorsorge	400	400	373,93	400	400	373,93	2HL	338
0290	458200	Mittel zur ärztlichen Betreuung und Gesundheitsvorsorge	0	100	27,91	0	100	45,67	4S	
0290	459000	Sonstige Verbrauchsgüter	1 300	1 300	226,26	1 300	1 300	226,26	2HL	338
0290	459009	Sonstige Verbrauchsgüter - intern - Zentraler Service	100	100	0,00	100	100	0,00	4RV	9958
0290	459200	Sonstige Verbrauchsgüter	0	100	108,22	0	100	108,22	4S	
0290	511000	Geldbezüge, Vertragsbedienstete HV	115 000	130 300	114 750,01	115 000	130 300	114 750,01	MDPL	9940
0290	541000	Sachbezüge, Vertragsbedienstete HV	0	0	48,84	0	0	48,84	MDPL	9940
0290	565000	Mehrleistungsvergütungen	0	0	140,53	0	0	140,53	MDPL	9940
0290	569000	Sonstige Nebengebühren	9 000	8 600	7 958,63	9 000	8 600	7 958,63	MDPL	9940
0290	580000	DGB zum Ausgleichsfonds für Familienbeihilfen	1 600	2 400	2 849,47	1 600	2 400	2 849,47	MDPL	9940
0290	581000	Dienstgeberbeiträge zur Alterssicherung	15 500	17 400	15 369,01	15 500	17 400	15 369,01	MDPL	9940
0290	581010	Dienstgeberbeiträge zur Alterssicherung - Betriebspension	1 700	2 500	2 160,95	1 700	2 500	2 160,95	MDPL	9940
0290	582000	Sonstige DGB zur sozialen Sicherheit	10 500	11 300	10 053,09	10 500	11 300	10 053,09	MDPL	9940
0290	591000	Dotierung von Rückstellungen für Abfertigungen	1 800	3 000	0,00				3BE	9944
0290	592000	Dotierung von Rückstellungen für Jubiläumswendungen	1 200	1 200	0,00				3BE	9944
0290	593000	Dotierung von Rückstellungen für nicht konsumierte Urlaube	1 300	1 300	0,00				3BE	9944
0290	593100	Dotierung von Rückstellungen für nicht konsumierte Gleitzeit	100	5 100	0,00				3BE	9944
0290	600100	Energiebezüge - Strom	160 000	198 000	145 596,48	160 000	198 000	145 596,48	3BE	9965
0290	600300	Energiebezüge - Wärme (VST-Anteil 45%)	250 000	445 000	223 836,10	250 000	445 000	271 929,26	3BE	9979
0290	600310	Energiebezüge - Wärme (VST-Anteil 100%)	40 000	40 000	93 486,27	40 000	40 000	93 486,27	3BE	9979
0290	613000	Instandhaltung von sonstigen Grundstückseinrichtungen	9 000	12 000	16 623,88	9 000	12 000	16 623,88	2HL	369
0290	613200	Instandhaltung von sonstigen Grundstückseinrichtungen	0	1 800	3 113,07	0	1 800	3 113,07	4S	
0290	613380	Instandhaltung von sonstigen Grundstückseinrichtungen - Schadensfall - 0290.829380	0	100	0,00	0	100	0,00	4S	
0290	614000	Instandhaltung von Gebäuden und Bauten	110 000	120 000	129 402,09	110 000	120 000	126 394,39	2HL	369
0290	614210	Instandh.von Gebäuden - 4B	0	200	93,16	0	200	93,16	4S	
0290	614220	Instandhaltung von Gebäuden und Bauten - Wartungen	46 300	42 000	35 992,11	46 300	42 000	40 436,97	2HL	9963
0290	614380	Instandhaltung von Gebäuden und Bauten - Schadensfall - 0290.829380	0	400	0,00	0	400	0,00	4S	
0290	614390	Instandhaltung von Gebäuden und Bauten - Schadensfall - 0290.829390	10 000	10 000	2 754,26	10 000	10 000	4 956,61	2HL	
0290	614430	Instandhaltung von Gebäuden und Bauten - Rathaus	92 000	12 000	67 399,21	92 000	12 000	37 548,97	2HL	
0290	616210	Instandh.von Maschinen u.masch.Anlagen	0	500	198,20	0	500	198,20	4S	
0290	618000	Instandhaltung von sonstigen Anlagen	1 500	1 500	247,27	1 500	1 500	247,27	2HL	369
0290	618210	Instandhaltung von sonstigen Anlagen	0	1 000	146,07	0	1 000	146,07	4S	
0290	618260	Instandhaltung von sonstigen Anlagen - 5F	1 600	200	1 504,03	1 600	200	1 504,03	5F	9964

Ansatz 0290		Amtsgebäude	Voranschlag	Voranschlag	Ergebnis	Voranschlag	Voranschlag	Ergebnis	BWST	S/D
Konto			2025	2024	2023	2025	2024	2023		
			Ergebnisvoranschlag			Finanzierungsvoranschlag				
0290	618380	Instandhaltung von sonstigen Anlagen - Schadensfall - 0290.829380	0	100	0,00	0	100	0,00	4S	
0290	619000	Instandhaltung von Sonderanlagen	1 500	500	0,00	1 500	500	0,00	2HL	369
0290	619220	Instandhaltung von Sonderanlagen - PV	100	0	0,00	100	0	0,00	2HL	9980
0290	631200	Telekommunikationsdienste	0	500	452,63	0	500	452,63	4S	
0290	631700	Telekommunikationsdienste - MDIT	100	100	167,64	100	100	167,64	MDIT	9947
0290	650000	Zinsen für Finanzschulden - in Euro	48 900	56 700	55 143,87	48 900	56 700	55 143,87	GG3D	9943
0290	670000	Versicherungen	33 800	32 500	28 089,98	33 800	32 500	28 089,98	GG3V	9950
0290	680200	Planmäßige Abschreibung - Grundstückseinrichtungen u. Infrastruktur	100	100	92,50				3BE	9969
0290	680300	Planmäßige Abschreibung - Gebäude und Bauten	309 200	306 600	313 671,33				3BE	9969
0290	680500	Planmäßige Abschreibung - Sonderanlagen	18 300	5 100	11 057,03				3BE	9969
0290	680600	Planmäßige Abschreibung - Technische Anlagen, Fahrzeuge und Maschinen	1 400	1 400	1 439,89				3BE	9969
0290	680700	Planmäßige Abschreibung - Amts-, Betriebs- und Geschäftsausstattung	21 700	15 700	19 767,86				3BE	9969
0290	690800	Abschreibung von Forderungen (Schadensfälle)	100	100	0,00				3BE	9951
0290	695000	Wertberichtigungen zu kurzfristigen Forderungen (LuL)	3 500	100	3 130,82				3BE	
0290	700000	Miet- und Pachtaufwand	595 200	561 600	501 351,72	595 200	561 600	503 070,64	2HL	
0290	700200	Miet- und Pachtaufwand	0	500	0,00	0	500	0,00	4S	
0290	710000	Öffentliche Abgaben, ohne Gebühren gem. FAG	12 300	12 300	10 663,04	12 300	12 300	10 663,04	2HL	313
0290	710210	Öffentliche Abgaben, ohne Gebühren gem. FAG	0	100	0,00	0	100	0,00	4S	
0290	711000	Gebühren f.d.Ben.v.Gemeindeeinr. u. -anlagen gem. FAG	53 300	50 700	39 091,22	53 300	50 700	39 091,22	2HL	313
0290	711200	Gebühren f.d.Ben.v.Gemeindeeinr. u. -anlagen gem. FAG	10 000	8 300	9 526,20	10 000	8 300	9 526,20	4S	
0290	711430	Gebühren f.d.Ben.v.Gemeindeeinr. u. -anlagen gem. FAG	11 000	0	9 095,92	11 000	0	9 095,92	2HL	
0290	720009	Kostenbeiträge (-Ersätze) für Leistungen - intern - VKB - 2.0330.816109	9 700	9 700	8 300,00	9 700	9 700	8 300,00	2HL	
0290	728000	Entgelte für sonstige Leistungen [6]	19 600	19 400	17 698,50	19 600	19 400	16 133,53	2HL	
0290	728009	Entgelte für sonstige Leistungen - intern - Wirtschaftshof	19 000	19 000	29 995,57	19 000	19 000	30 729,67	2HL	
0290	728039	Entgelte für sonstige Leistungen - intern - Stadtgrün	1 800	1 800	1 112,41	1 800	1 800	1 334,41	2HL	
0290	728059	Entgelte für sonstige Leistungen - intern - Feuerwehr	1 000	1 000	450,00	1 000	1 000	610,00	2HL	
0290	728129	Entgelte für sonstige Leistungen - intern - Gebäudereinigung	432 300	429 500	323 121,55	432 300	429 500	323 121,55	2HLR	9961
0290	728200	Entgelte für sonstige Leistungen	0	2 400	1 387,20	0	2 400	1 387,20	4S	
0290	728209	Entgelte für sonstige Leistungen - intern - Wirtschaftshof	0	1 500	432,40	0	1 500	432,40	4S	
0290	728220	Entgelte für sonstige Leistungen - Überprüfungen [7]	50 700	45 600	27 640,43	50 700	45 600	32 494,65	2HL	9963
0290	728239	Entgelte für sonstige Leistungen - intern - Stadtgrün	0	500	101,40	0	500	101,40	4S	
0290	728259	Entgelte für sonstige Leistungen - intern - Feuerwehr	0	100	0,00	0	100	0,00	4S	
0290	728509	Entgelte für sonstige Leistungen - intern - EDV	4 500	4 500	3 890,67	4 500	4 500	3 890,67	MDIT	9955
0290	728709	Entgelte für sonstige Leistungen - intern - Telefonanlage	300	300	228,00	300	300	228,00	MDIT	9957
<b>SU 22 / SU 32</b>	<b>Summe Aufwendungen / Auszahlungen operative Gebarung</b>		<b>2 560 500</b>	<b>2 680 700</b>	<b>2 306 122,16</b>	<b>2 201 800</b>	<b>2 341 000</b>	<b>1 985 248,21</b>		
<b>SA 0 / SA 1</b>	<b>(0) Nettoergebnis (21 - 22) / Saldo (1) Geldfluss aus der operativen Gebarung (31 - 32)</b>		<b>-2 242 600</b>	<b>-2 367 900</b>	<b>-2 060 228,23</b>	<b>-1 886 300</b>	<b>-2 029 500</b>	<b>-1 655 899,54</b>		
0290	795102	Rücklage (Kap.R.) - Kapitalrücklage	0	0	504,17				GG3K	

Ansatz 0290		Amtsgebäude	Voranschlag 2025	Voranschlag 2024	Ergebnis 2023	Voranschlag 2025	Voranschlag 2024	Ergebnis 2023	BWST	S/D
Konto			Ergebnisvoranschlag			Finanzierungsvoranschlag				
	0290 894432	Rücklage (Geb.R.) - Rathaus (KIG)	199 600	0	0,00				GG3K	
	0290 895102	Rücklage (Kap.R.) - Kapitalrücklage	65 000	0	26 781,85				GG3K	
	0290 895122	Rücklage (Kap.R.) - Kapitalrücklage Kelag	0	0	52 782,72				GG3K	
<b>SA01</b>	<b>Saldo (01) Haushaltsrücklagen (230 - 240)</b>		<b>264 600</b>	<b>0</b>	<b>79 060,40</b>					
<b>SA 00</b>	<b>Nettoergebnis nach Zuweisung und Entnahmen von Haushaltsrücklagen (SA 0 +/- SU 23)</b>		<b>-1 978 000</b>	<b>-2 367 900</b>	<b>-1 981 167,83</b>					
<b>Investive Gebarung</b>										
	0290 300901	Kapitaltransfers von Bund, KIP-Förderung [8]				93 900	0	0,00	GG3	
	0290 301401	Kapitaltransfers von Ländern, Landesfonds u. -kammern				0	8 000	0,00	2HL	
<b>SU 33</b>	<b>Summe Einzahlungen investive Gebarung</b>					<b>93 900</b>	<b>8 000</b>	<b>0,00</b>		
	0290 010430	Gebäude und Bauten - Rathaus [9]				438 500	828 500	210 183,59	2HL	500
	0290 010720	Gebäude und Bauten - Ast Parkhotel				0	0	16 057,79	2HL	
	0290 020430	Maschinen und maschinelle Anlagen - Rathaus				0	0	320,80	2HL	
	0290 042000	Amts-, Betriebs- und Geschäftsausstattung - Rathaus VE 300				0	22 200	0,00	2HL	
	0290 042100	Amts-, Betriebs- und Geschäftsausstattung				0	65 000	-504,17	MDIT	
	0290 042430	Amts-, Betriebs- und Geschäftsausstattung - Rathaus				0	98 000	0,00	2HL	
	0290 050000	Sonderanlagen				0	20 000	0,00	2HL	
	0290 050300	Sonderanlagen - AST Dinzlschloss - VE 314				0	0	52 782,72	2HL	
	0290 050430	Sonderanlagen - Rathaus [10]				88 500	128 000	86 821,77	2HL	500
	0290 060450	Im Bau befindliche Grundstückseinrichtungen - ASt Khevenhüller [11]				20 000	20 000	0,00	2HL	590
	0290 061450	Im Bau befindliche Gebäude und Bauten - ASt Khevenüller [12]				188 000	188 000	11 486,83	2HL	590
<b>SU 34</b>	<b>Summe Auszahlungen investive Gebarung</b>					<b>735 000</b>	<b>1 369 700</b>	<b>377 149,33</b>		
<b>SA 2</b>	<b>Saldo (2) Geldfluss aus der investiven Gebarung (33 - 34)</b>					<b>-641 100</b>	<b>-1 361 700</b>	<b>-377 149,33</b>		
<b>SA 3</b>	<b>Saldo (3) Nettofinanzierungssaldo (SA 1 + SA 2)</b>					<b>-2 527 400</b>	<b>-3 391 200</b>	<b>-2 033 048,87</b>		
<b>Finanzierungstätigkeit</b>										
	0290 346100	Investitionsdarlehen von Finanzunternehmen				376 500	1 361 700	282 031,14	GG3D	
<b>SU 35</b>	<b>Summe Einzahlungen aus der Finanzierungstätigkeit</b>					<b>376 500</b>	<b>1 361 700</b>	<b>282 031,14</b>		
	0290 346100	Investitionsdarlehen (Tilgung) - Finanzunternehmen				203 600	174 000	174 823,34	GG3D	9943
<b>SU 36</b>	<b>Summe Auszahlungen aus der Finanzierungstätigkeit</b>					<b>203 600</b>	<b>174 000</b>	<b>174 823,34</b>		
<b>SA 4</b>	<b>Saldo (4) Geldfluss aus der Finanzierungstätigkeit (35 - 36)</b>					<b>172 900</b>	<b>1 187 700</b>	<b>107 207,80</b>		
<b>SA 5</b>	<b>Saldo (5) Geldfluss aus der voranschlagswirksamen Gebarung (SA 3 + SA 4)</b>					<b>-2 354 500</b>	<b>-2 203 500</b>	<b>-1 925 841,07</b>		

**Erläuterungen:**

0290 811000 [1]	Miete einschl. BK für Geschäfte Gebäude Rathaus und Räumlichkeiten Amtsstelle Bahnhofstraße
0290 811100 [2]	Miete für Leuchtschrift Volksbank, Gastgarten Tosoni, Passage Per Du
0290 811210 [3]	Vermietung Turnsaal Richard-Wagner-Schule an Vereine (4/FS)
0290 816000 [4]	Rathaus - Kostenersatz für Strom
0290 829390 [5]	Schadenersätze von Versicherungen
0290 728000 [6]	Dachabschafeln und -Enteisen, Kanalreinigung, Abfuhr Sondermüll, Entsorgung Altpapier und Kartonagen, Deponiegeühr Entrümpelungen

0290	728220	[7]	Überprüfungen HKLS, Elektro, Brandschutzklappen, Lift, Legionellenprophylaxe
0290	300901	[8]	Finanzierung
0290	010430	[9]	Rathaus - Raumklimaanlagen-Austausch Rathaus - Grundlagenanalyse u. Konzepterstellung Rathaus - Zentrale Warmwasserversorgungsanlage Rathaus - Gebäude - Schließanlage - Erneuerung inkl. Erneuerung Gebäude und Bauten
0290	050430	[10]	Erneuerung Sonderanlagen
0290	060450	[11]	VS 1 Khevenhüller - Aussenanlagen
0290	061450	[12]	VS 1 Khevenhüller - Generalsanierung Gebäude

A 03	Bauverwaltung	Voranschlag 2025	Voranschlag 2024	Ergebnis 2023	Voranschlag 2025	Voranschlag 2024	Ergebnis 2023	BWST	S/D
		Ergebnisvoranschlag			Finanzierungsvoranschlag				
SA 0 / SA 1	(0) Nettoergebnis (21 - 22) / Saldo (1) Geldfluss aus der operativen Gebarung (31 - 32)	-6 616 500	-6 350 000	-6 096 095,73	-6 531 100	-6 239 000	-5 829 747,20		
SA 00	Nettoergebnis nach Zuweisung und Entnahmen von Haushaltsrücklagen (SA 0 +/- SU 23)	-6 572 200	-6 350 000	-6 083 921,46					
SA 2	Saldo (2) Geldfluss aus der investiven Gebarung (33 - 34)				-46 300	-38 100	-48 834,79		
SA 3	Saldo (3) Nettofinanzierungssaldo (SA 1 + SA 2)				-6 577 400	-6 277 100	-5 878 581,99		
SA 4	Saldo (4) Geldfluss aus der Finanzierungstätigkeit (35 - 36)				-35 000	5 900	-33 001,99		
SA 5	Saldo (5) Geldfluss aus der voranschlagswirksamen Gebarung (SA 3 + SA 4)				-6 612 400	-6 271 200	-5 911 583,98		

UA 030	Bauamt	Voranschlag 2025	Voranschlag 2024	Ergebnis 2023	Voranschlag 2025	Voranschlag 2024	Ergebnis 2023	BWST	S/D
		Ergebnisvoranschlag			Finanzierungsvoranschlag				
SA 0 / SA 1	(0) Nettoergebnis (21 - 22) / Saldo (1) Geldfluss aus der operativen Gebarung (31 - 32)	-1 481 400	-1 500 700	-1 158 485,73	-1 448 800	-1 466 700	-1 099 542,51		
SA 00	Nettoergebnis nach Zuweisung und Entnahmen von Haushaltsrücklagen (SA 0 +/- SU 23)	-1 481 400	-1 500 700	-1 158 485,73					
SA 2	Saldo (2) Geldfluss aus der investiven Gebarung (33 - 34)				-1 000	0	-2 054,16		
SA 3	Saldo (3) Nettofinanzierungssaldo (SA 1 + SA 2)				-1 449 800	-1 466 700	-1 101 596,67		
SA 4	Saldo (4) Geldfluss aus der Finanzierungstätigkeit (35 - 36)				-900	-1 900	-1 828,38		
SA 5	Saldo (5) Geldfluss aus der voranschlagswirksamen Gebarung (SA 3 + SA 4)				-1 450 700	-1 468 600	-1 103 425,05		

Ansatz 0300	Bauamt	Voranschlag 2025	Voranschlag 2024	Ergebnis 2023	Voranschlag 2025	Voranschlag 2024	Ergebnis 2023	BWST	S/D			
		Ergebnisvoranschlag			Finanzierungsvoranschlag							
<b>Operative Gebarung</b>												
Konto	0300 816000	Kostenbeiträge (-Ersätze) für sonstige Leistungen			100	100	-6 942,05	100	100	14 014,90	GG2	

Ansatz 0300		Bauamt	Voranschlag 2025	Voranschlag 2024	Ergebnis 2023	Voranschlag 2025	Voranschlag 2024	Ergebnis 2023	BWST	S/D
Konto			Ergebnisvoranschlag			Finanzierungsvoranschlag				
0300	817210	Erträge aus der Auflösung von sonstigen Rückstellungen - nicht konsumierte Gleitzeit	400	0	0,00				3BE	
0300	817500	Erträge aus der Auflösung von sonstigen Rückstellungen - Jubiläumszuwendungen	0	0	8 866,50				3BE	
0300	829000	Sonstige Erträge	0	0	2 400,00	0	0	2 400,00	GG2	
<b>SU 21 / SU 31</b>		<b>Summe Erträge / Einzahlungen operative Gebarung</b>	<b>500</b>	<b>100</b>	<b>4 324,45</b>	<b>100</b>	<b>100</b>	<b>16 414,90</b>		
0300	400000	Geringwertige Wirtschaftsgüter (GWG)	2 600	100	0,00	2 600	100	0,00	GG2	339
0300	400009	Geringwertige Wirtschaftsgüter - intern - Zentraler Service	100	100	46,44	100	100	46,44	4RV	9958
0300	400200	Geringwertige Wirtschaftsgüter (GWG)	100	100	0,00	100	100	0,00	GG2G	283
0300	413420	Handelswaren zur unentgeltlichen Weitergabe	1 000	1 000	0,00	1 000	1 000	0,00	GG2G	283
0300	456000	Schreib-, Zeichen- und sonstige Büromittel	100	100	0,00	100	100	0,00	GG2	339
0300	456009	Schreib-, Zeichen- und sonstige Büromittel - intern - Zentraler Service	500	500	661,84	500	500	661,84	4RV	9958
0300	457000	Druckwerke	2 400	2 400	2 239,57	2 400	2 400	2 239,57	GG2	339
0300	457200	Druckwerke	100	100	0,00	100	100	0,00	GG2G	283
0300	459009	Sonstige Verbrauchsgüter - intern - Zentraler Service	100	100	3,35	100	100	3,35	4RV	9958
0300	459200	Sonstige Verbrauchsgüter	100	100	0,00	100	100	0,00	GG2G	283
0300	510000	Geldbezüge, Vertragsbedienstete AV	924 800	927 200	737 703,33	924 800	927 200	737 703,33	MDPL	9940
0300	520000	Geldbezüge, Angestellte ganzjährig beschäftigt	0	22 600	16 293,70	0	22 600	16 293,70	MDPL	9940
0300	522000	Geldbezüge, Angestellte nicht ganzjährig beschäftigt	4 800	4 500	6 909,23	4 800	4 500	6 909,23	MDPL	9940
0300	563000	Sonstige Aufwandsentschädigungen	14 900	14 000	11 603,07	14 900	14 000	11 603,07	MDPL	9940
0300	565000	Mehrleistungsvergütungen	2 500	4 300	3 239,82	2 500	4 300	3 239,82	MDPL	9940
0300	569000	Sonstige Nebengebühren	13 100	10 700	9 580,32	13 100	10 700	9 580,32	MDPL	9940
0300	580000	DGB zum Ausgleichsfonds für Familienbeihilfen	34 900	30 000	22 915,76	34 900	30 000	22 915,76	MDPL	9940
0300	581000	Dienstgeberbeiträge zur Alterssicherung	101 300	104 200	83 021,90	101 300	104 200	83 021,90	MDPL	9940
0300	581010	Dienstgeberbeiträge zur Alterssicherung - Betriebspension	11 500	3 800	4 382,07	11 500	3 800	4 382,07	MDPL	9940
0300	582000	Sonstige DGB zur sozialen Sicherheit	80 400	80 400	64 236,22	80 400	80 400	64 236,22	MDPL	9940
0300	591000	Dotierung von Rückstellungen für Abfertigungen	600	0	13 813,34				3BE	9944
0300	592000	Dotierung von Rückstellungen für Jubiläumszuwendungen	3 800	2 400	0,00				3BE	9944
0300	593000	Dotierung von Rückstellungen für nicht konsumierte Urlaube	27 200	27 800	21 295,11				3BE	9944
0300	593100	Dotierung von Rückstellungen für nicht konsumierte Gleitzeit	0	2 400	926,25				3BE	9944
0300	621200	Sonstige Transporte	100	100	0,00	100	100	0,00	GG2G	283
0300	631700	Telekommunikationsdienste - MDIT	1 200	1 000	1 756,99	1 200	1 000	1 756,99	MDIT	9947
0300	650000	Zinsen für Finanzschulden - in Euro	100	200	83,36	100	200	83,36	GG3D	9943
0300	670000	Versicherungen	5 900	5 800	5 387,51	5 900	5 800	5 387,51	GG3V	9950
0300	680700	Planmäßige Abschreibung - Amts-, Betriebs- und Geschäftsausstattung	1 400	1 400	1 417,53				3BE	9969
0300	700000	Miet- und Pachtaufwand	100	100	0,00	100	100	0,00	GG2	
0300	700200	Miet- und Pachtaufwand	100	100	0,00	100	100	0,00	GG2G	283
0300	700239	Miet- und Pachtaufwand - intern - Stadtgrün	100	100	0,00	100	100	0,00	GG2G	
0300	700269	Miet- und Pachtaufwand - intern - Bambergssäle	1 000	1 000	0,00	1 000	1 000	0,00	GG2G	
0300	710000	Öffentliche Abgaben, ohne Gebühren gem. FAG	400	400	350,00	400	400	350,00	GG2	



Ansatz 0300	Bauamt	Voranschlag 2025	Voranschlag 2024	Ergebnis 2023	Voranschlag 2025	Voranschlag 2024	Ergebnis 2023	BWST	S/D
		Ergebnisvoranschlag			Finanzierungsvoranschlag				
Konto									
0300 723000	Amtspauschalien und Repräsentationsaufwendungen	1 900	1 900	1 653,29	1 900	1 900	2 423,29	GG2	
0300 723010	Amtspauschalien und Repräsentationsaufwendungen	1 100	1 100	994,31	1 100	1 100	842,85	GG2	
0300 724100	Reisegebühren (einschl. Km-Geld) [1]	30 000	30 000	23 716,36	30 000	30 000	22 981,03	GG2	
0300 728000	Entgelte für sonstige Leistungen [2]	5 000	7 000	1 983,75	5 000	7 000	1 983,75	GG2B	
0300 728009	Entgelte für sonstige Leistungen - intern - Wirtschaftshof	3 000	5 000	0,00	3 000	5 000	0,00	GG2	
0300 728010	Entgelte für sonstige Leistungen [3]	117 500	120 000	58 003,78	117 500	120 000	48 906,03	GG2	
0300 728020	Entgelte für sonstige Leistungen	1 000	1 000	0,00	1 000	1 000	0,00	GG2	
0300 728200	Entgelte für sonstige Leistungen [4]	4 000	5 000	0,00	4 000	5 000	0,00	GG2G	283
0300 728209	Entgelte für sonstige Leistungen - intern - Wirtschaftshof	500	500	0,00	500	500	0,00	GG2G	
0300 728219	Entgelte für sonstige Leistungen - intern - Druckerei	300	200	272,32	300	200	272,32	MDIT	9955
0300 728239	Entgelte für sonstige Leistungen - intern - Stadtgrün	100	100	0,00	100	100	0,00	GG2G	
0300 728269	Entgelte für sonstige Leistungen - intern - Bambergssäle	100	100	0,00	100	100	0,00	GG2G	
0300 728509	Entgelte für sonstige Leistungen - intern - EDV	49 800	49 500	47 527,11	49 800	49 500	47 527,11	MDIT	9955
0300 728709	Entgelte für sonstige Leistungen - intern - Telefonanlage	2 300	2 300	1 938,00	2 300	2 300	1 938,00	MDIT	9957
0300 728800	Entgelte für sonstige Leistungen - Seminargebühren	28 000	28 000	18 854,55	28 000	28 000	18 668,55	GG2G	9945
<b>SU 22 / SU 32</b>	<b>Summe Aufwendungen / Auszahlungen operative Gebarung</b>	<b>1 481 900</b>	<b>1 500 800</b>	<b>1 162 810,18</b>	<b>1 448 900</b>	<b>1 466 800</b>	<b>1 115 957,41</b>		
<b>SA 0 / SA 1</b>	<b>(0) Nettoergebnis (21 - 22) / Saldo (1) Geldfluss aus der operativen Gebarung (31 - 32)</b>	<b>-1 481 400</b>	<b>-1 500 700</b>	<b>-1 158 485,73</b>	<b>-1 448 800</b>	<b>-1 466 700</b>	<b>-1 099 542,51</b>		
<b>SA01</b>	<b>Saldo (01) Haushaltsrücklagen (230 - 240)</b>	<b>0</b>	<b>0</b>	<b>0,00</b>					
<b>SA 00</b>	<b>Nettoergebnis nach Zuweisung und Entnahmen von Haushaltsrücklagen (SA 0 +/- SU 23)</b>	<b>-1 481 400</b>	<b>-1 500 700</b>	<b>-1 158 485,73</b>					
<b>Investive Gebarung</b>									
<b>SU 33</b>	<b>Summe Einzahlungen investive Gebarung</b>				<b>0</b>	<b>0</b>	<b>0,00</b>		
0300 042220	Amts-, Betriebs- und Geschäftsausstattung [5]				1 000	0	2 054,16	ZHL	9973
<b>SU 34</b>	<b>Summe Auszahlungen investive Gebarung</b>				<b>1 000</b>	<b>0</b>	<b>2 054,16</b>		
<b>SA 2</b>	<b>Saldo (2) Geldfluss aus der investiven Gebarung (33 - 34)</b>				<b>-1 000</b>	<b>0</b>	<b>-2 054,16</b>		
<b>SA 3</b>	<b>Saldo (3) Nettofinanzierungssaldo (SA 1 + SA 2)</b>				<b>-1 449 800</b>	<b>-1 466 700</b>	<b>-1 101 596,67</b>		
<b>Finanzierungstätigkeit</b>									
0300 346100	Investitionsdarlehen von Finanzunternehmen				1 000	0	0,00	GG3D	
<b>SU 35</b>	<b>Summe Einzahlungen aus der Finanzierungstätigkeit</b>				<b>1 000</b>	<b>0</b>	<b>0,00</b>		
0300 346100	Investitionsdarlehen (Tilgung) - Finanzunternehmen				1 900	1 900	1 828,38	GG3D	9943
<b>SU 36</b>	<b>Summe Auszahlungen aus der Finanzierungstätigkeit</b>				<b>1 900</b>	<b>1 900</b>	<b>1 828,38</b>		
<b>SA 4</b>	<b>Saldo (4) Geldfluss aus der Finanzierungstätigkeit (35 - 36)</b>				<b>-900</b>	<b>-1 900</b>	<b>-1 828,38</b>		
<b>SA 5</b>	<b>Saldo (5) Geldfluss aus der voranschlagswirksamen Gebarung (SA 3 + SA 4)</b>				<b>-1 450 700</b>	<b>-1 466 600</b>	<b>-1 103 425,05</b>		

<b>Erläuterungen:</b>									
0300 724100 [1]	Reisekosten und KM-Gelder der Bediensteten der GG2								
0300 728000 [2]	Zivilingenieur-Leistungen und technische Sachverständigen-Leistungen für die Behörde								
0300 728010 [3]	Bauprojekt - Planung und Gutachten, Mobilitätsplanung oder Simulation iZm Bauprojekten oder Stadtteilen, Bürgerbeteiligungen, Begleitung v. lfd. Quartiersentwicklungen								
0300 728200 [4]	Aufwendungen für den Gleichstellungsbeirat (wie z.B. Übersetzungen, Gebärdensprache, Gutachten, Datenerhebung, Veranstaltungen)								



0300 042220 [5] Ausstattung im Zuge von Adaptierungen Mobiliar

UA 031	Amt für Raumordnung und Raumplanung	Voranschlag 2025	Voranschlag 2024	Ergebnis 2023	Voranschlag 2025	Voranschlag 2024	Ergebnis 2023	BWST	S/D
		Ergebnisvoranschlag			Finanzierungsvoranschlag				
SA 0 / SA 1	(0) Nettoergebnis (21 - 22) / Saldo (1) Geldfluss aus der operativen Gebarung (31 - 32)	-698 800	-764 500	-1 264 793,74	-729 800	-771 600	-1 208 665,21		
SA 00	Nettoergebnis nach Zuweisung und Entnahmen von Haushaltsrücklagen (SA 0 +/- SU 23)	-659 800	-764 500	-1 251 290,47					
SA 2	Saldo (2) Geldfluss aus der investiven Gebarung (33 - 34)				-39 000	-37 000	-13 503,27		
SA 3	Saldo (3) Nettofinanzierungssaldo (SA 1 + SA 2)				-768 800	-808 600	-1 222 168,48		
SA 4	Saldo (4) Geldfluss aus der Finanzierungstätigkeit (35 - 36)				-28 400	13 200	-24 803,47		
SA 5	Saldo (5) Geldfluss aus der voranschlagswirksamen Gebarung (SA 3 + SA 4)				-797 200	-795 400	-1 246 971,95		
Ansatz 0310	Amt für Raumordnung und Raumplanung	Voranschlag 2025	Voranschlag 2024	Ergebnis 2023	Voranschlag 2025	Voranschlag 2024	Ergebnis 2023	BWST	S/D
		Ergebnisvoranschlag			Finanzierungsvoranschlag				
Operative Gebarung									
0310 811000	Miet- und Pächtertrag	2 000	0	0,00	2 000	0	0,00	2S	
0310 813000	Erträge aus der Auflösung von Investitionszuschüssen (Kapitaltransfers)	200	0	208,33				3BE	
0310 816000	Kostenbeiträge (-Ersätze) für sonstige Leistungen [1]	800 000	800 000	0,00	800 000	800 000	0,00	2S	
0310 817200	Erträge aus der Auflösung von sonstigen Rückstellungen - nicht konsumierte Urlaube	20 100	20 600	0,00				3BE	
0310 817500	Erträge aus der Auflösung von sonstigen Rückstellungen - Jubiläumszuwendungen	22 900	0	0,00				3BE	
0310 860021	Transfers von Bund, Bundesfonds u. -kammern	0	60 000	0,00	0	60 000	0,00	2S	
0310 861011	Transfers von Ländern, Landesfonds u. -kammern [2]	20 000	0	0,00	20 000	0	0,00	2TVV	
0310 861031	Transfers von Ländern, Landesfonds und Landeskammern	0	20 000	20 000,00	0	20 000	0,00	GG2M	
<b>SU 21 / SU 31</b>	<b>Summe Erträge / Einzahlungen operative Gebarung</b>	<b>865 200</b>	<b>900 600</b>	<b>20 208,33</b>	<b>822 000</b>	<b>880 000</b>	<b>0,00</b>		
0310 400000	Geringwertige Wirtschaftsgüter (GWG)	100	100	0,00	100	100	0,00	2S	159
0310 400009	Geringwertige Wirtschaftsgüter - intern - Zentraler Service	100	100	59,46	100	100	59,46	4RV	9958
0310 400010	Geringwertige Wirtschaftsgüter (GWG)	100	100	21,74	100	100	21,74	2TVV	
0310 400040	Geringwertige Wirtschaftsgüter (GWG)	1 000	0	0,00	1 000	0	0,00	2S	215
0310 413400	Handelswaren zur unentgeltlichen Weitergabe	400	400	0,00	400	400	0,00	2S	159
0310 413410	Handelswaren zur unentgeltlichen Weitergabe	500	0	0,00	500	0	0,00	2TVV	
0310 454040	Reinigungsmittel	1 000	0	0,00	1 000	0	0,00	2S	215
0310 456000	Schreib-, Zeichen- und sonstige Büromittel	800	800	342,56	800	800	342,56	2S	159
0310 456009	Schreib-, Zeichen- und sonstige Büromittel - intern - Zentraler Service	400	400	355,33	400	400	355,33	4RV	9958
0310 457000	Druckwerke	200	200	72,05	200	200	72,05	2S	159
0310 457010	Druckwerke	1 000	500	326,55	1 000	500	326,55	2TVV	
0310 457040	Druckwerke [3]	1 000	1 000	0,00	1 000	1 000	0,00	2S	215

Ansatz 0310	Amt für Raumordnung und Raumplanung	Voranschlag 2025	Voranschlag 2024	Ergebnis 2023	Voranschlag 2025	Voranschlag 2024	Ergebnis 2023	BWST	S/D
		Ergebnisvoranschlag			Finanzierungsvoranschlag				
Konto									
0310 457050	Druckwerke [4]	1 100	3 500	0,00	1 100	3 500	0,00	GG2M	216
0310 459000	Sonstige Verbrauchsgüter	100	100	0,00	100	100	0,00	2S	159
0310 459009	Sonstige Verbrauchsgüter - intern - Zentraler Service	100	100	0,00	100	100	0,00	4RV	9958
0310 459010	Sonstige Verbrauchsgüter	500	300	0,00	500	300	0,00	2TVV	
0310 459050	Sonstige Verbrauchsgüter	100	100	0,00	100	100	0,00	GG2M	216
0310 500000	Geldbezüge, Beamte AV	121 100	113 100	102 697,24	121 100	113 100	103 453,37	MDPL	9940
0310 510000	Geldbezüge, Vertragsbedienstete AV	529 100	480 700	437 995,50	529 100	480 700	437 995,50	MDPL	9940
0310 520000	Geldbezüge, Angestellte ganzjährig beschäftigt	0	0	3 936,63	0	0	3 936,63	MDPL	9940
0310 522000	Geldbezüge, Angestellte nicht ganzjährig beschäftigt	0	0	1 177,38	0	0	1 177,38	MDPL	9940
0310 563000	Sonstige Aufwandsentschädigungen	2 100	2 000	1 802,04	2 100	2 000	1 802,04	MDPL	9940
0310 565000	Mehrleistungsvergütungen	0	7 200	0,00	0	7 200	0,00	MDPL	9940
0310 569000	Sonstige Nebengebühren	1 900	2 700	2 100,54	1 900	2 700	2 044,48	MDPL	9940
0310 580000	DGB zum Ausgleichsfonds für Familienbeihilfen	24 200	22 400	20 295,96	24 200	22 400	20 321,86	MDPL	9940
0310 581000	Dienstgeberbeiträge zur Alterssicherung	55 700	52 200	48 509,57	55 700	52 200	48 509,57	MDPL	9940
0310 581010	Dienstgeberbeiträge zur Alterssicherung - Betriebspension	6 000	5 600	5 105,26	6 000	5 600	5 105,26	MDPL	9940
0310 582000	Sonstige DGB zur sozialen Sicherheit	49 000	46 100	42 372,00	49 000	46 100	42 400,35	MDPL	9940
0310 591000	Dotierung von Rückstellungen für Abfertigungen	1 900	1 700	4 055,86				3BE	9944
0310 592000	Dotierung von Rückstellungen für Jubiläumszuwendungen	0	4 300	7 775,61				3BE	9944
0310 593000	Dotierung von Rückstellungen für nicht konsumierte Urlaube	0	0	1 944,03				3BE	9944
0310 593100	Dotierung von Rückstellungen für nicht konsumierte Gleitzeit	1 100	3 100	1 806,16				3BE	9944
0310 600140	Energiebezüge - Strom	100	3 000	85,38	100	3 000	85,38	3BE	9965
0310 617010	Instandhaltung von Fahrzeugen	100	100	0,00	100	100	0,00	2TVV	
0310 618000	Instandhaltung von sonstigen Anlagen	100	100	0,00	100	100	0,00	2S	
0310 618010	Instandhaltung von sonstigen Anlagen	700	700	76,44	700	700	76,44	2TVV	
0310 618040	Instandhaltung von sonstigen Anlagen	2 000	0	0,00	2 000	0	0,00	2S	215
0310 618050	Instandhaltung von sonstigen Anlagen	100	100	0,00	100	100	0,00	GG2M	216
0310 620000	Transporte durch die Bahn	600	600	130,50	600	600	130,50	2S	159
0310 620040	Transporte durch die Bahn	2 000	0	0,00	2 000	0	0,00	2S	215
0310 621000	Sonstige Transporte	400	400	162,70	400	400	162,70	2S	159
0310 621040	Sonstige Transporte	1 000	1 000	288,00	1 000	1 000	288,00	2S	215
0310 621050	Sonstige Transporte	1 000	1 000	0,00	1 000	1 000	0,00	GG2M	216
0310 630000	Postdienste	100	100	141,19	100	100	141,19	MDIT	9949
0310 631700	Telekommunikationsdienste - MDIT	1 200	800	1 291,44	1 200	800	1 291,44	MDIT	9947
0310 650000	Zinsen für Finanzschulden - in Euro	7 000	9 900	9 654,41	7 000	9 900	9 654,41	GG3D	9943
0310 670000	Versicherungen	800	800	727,25	800	800	727,25	GG3V	9950
0310 680700	Planmäßige Abschreibung - Amts-, Betriebs- und Geschäftsausstattung	9 200	4 400	6 523,09				3BE	9969
0310 700000	Miet- und Pachtaufwand	900	900	57,60	900	900	57,60	2S	
0310 700010	Miet- und Pachtaufwand	2 000	900	0,00	2 000	900	0,00	2TVV	
0310 700039	Miet- und Pachtaufwand - intern - Stadtgrün	1 500	0	0,00	1 500	0	0,00	2S	
0310 700040	Miet- und Pachtaufwand [5]	37 000	36 000	14 964,72	37 000	36 000	14 964,72	2S	215

Ansatz 0310	Amt für Raumordnung und Raumplanung	Voranschlag 2025	Voranschlag 2024	Ergebnis 2023	Voranschlag 2025	Voranschlag 2024	Ergebnis 2023	BWST	S/D
Konto		Ergebnisvoranschlag			Finanzierungsvoranschlag				
0310 700050	Miet- und Pachtaufwand [6]	11 000	6 200	18 348,00	11 000	6 200	3 300,00	GG2M	216
0310 700059	Miet- und Pachtaufwand - intern - Feuerwehr	100	100	0,00	100	100	0,00	GG2	
0310 700069	Miet- und Pachtaufwand - intern - Bambergssäle	600	600	540,00	600	600	540,00	2S	
0310 700409	Miet- und Pachtaufwand - intern - Wirtschaftshof	1 000	0	0,00	1 000	0	0,00	GG2M	223
0310 710000	Öffentliche Abgaben, ohne Gebühren gem. FAG	100	100	0,00	100	100	0,00	2S	
0310 710010	Öffentliche Abgaben, ohne Gebühren gem. FAG	100	100	0,00	100	100	0,00	2TVV	
0310 710040	Öffentliche Abgaben, ohne Gebühren gemäß FAG	17 300	2 000	297,10	17 300	2 000	151,60	2S	
0310 723000	Amtspauschalien und Repräsentationsaufwendungen	1 200	1 200	954,72	1 200	1 200	1 464,38	GG2	
0310 723200	Amtspauschalien und Repräsentationsaufwendungen (Ref.)	1 000	1 000	30,00	1 000	1 000	260,00	2TVV	
0310 724100	Reisegebühren (einschl. Km-Geld)	0	0	428,70	0	0	428,70	GG2	
0310 728000	Entgelte für sonstige Leistungen [7]	7 500	37 400	30 715,58	7 500	37 400	30 715,58	2S	159
0310 728009	Entgelte für sonstige Leistungen - intern - Wirtschaftshof	2 000	2 000	0,00	2 000	2 000	0,00	2S	
0310 728010	Entgelte für sonstige Leistungen [8]	3 000	3 000	0,00	3 000	3 000	0,00	2TVV	
0310 728020	Entgelte für sonstige Leistungen [9]	90 000	70 000	128 910,00	90 000	70 000	134 530,24	2S	
0310 728040	Entgelte für sonstige Leistungen [10]	300 000	500 000	244 345,87	300 000	500 000	212 537,55	2S	215
0310 728050	Entgelte für sonstige Leistungen [11]	15 700	14 200	37 585,08	15 700	14 200	10 364,26	GG2M	216
0310 728100	Entgelte für sonstige Leistungen [12]	145 400	120 000	24 568,01	145 400	120 000	52 571,96	2TVV	
0310 728109	Entgelte für sonstige Leistungen - intern - Wirtschaftshof	16 000	15 000	5 687,10	16 000	15 000	7 374,50	2TVV	
0310 728129	Entgelte für sonstige Leistungen - intern - Gebäudereinigung (Lebensraum)	10 600	0	0,00	10 600	0	0,00	2HLR	9961
0310 728219	Entgelte für sonstige Leistungen - intern - Druckerei	400	200	302,68	400	200	302,68	MDIT	9955
0310 728300	Entgelte für sonstige Leistungen	0	20 000	16 815,04	0	20 000	0,00	GG2M	
0310 728409	Entgelte für sonstige Leistungen - intern - Wirtschaftshof	1 000	0	0,00	1 000	0	0,00	GG2M	223
0310 728509	Entgelte für sonstige Leistungen - intern - EDV	69 200	60 000	56 672,00	69 200	60 000	56 672,00	MDIT	9955
0310 728520	Entgelte für sonstige Leistungen - Personalüberlassung	0	0	48,00	0	0	48,00	MDP	9976
0310 728709	Entgelte für sonstige Leistungen - intern - Telefonanlage	2 400	2 400	1 900,00	2 400	2 400	1 900,00	MDIT	9957
<b>SU 22 / SU 32</b>	<b>Summe Aufwendungen / Auszahlungen operative Gebarung</b>	<b>1 564 000</b>	<b>1 665 100</b>	<b>1 285 002,07</b>	<b>1 551 800</b>	<b>1 651 600</b>	<b>1 208 665,21</b>		
<b>SA 0 / SA 1</b>	<b>(0) Nettoergebnis (21 - 22) / Saldo (1) Geldfluss aus der operativen Gebarung (31 - 32)</b>	<b>-698 800</b>	<b>-764 500</b>	<b>-1 264 793,74</b>	<b>-729 800</b>	<b>-771 600</b>	<b>-1 208 665,21</b>		
0310 895102	Rücklage (Kap.R.) - Kapitalrücklage	20 000	0	11 452,28				GG3K	
0310 895122	Rücklage (Kap.R.) - Kapitalrücklage Kelag	19 000	0	2 050,99				GG3K	
<b>SA01</b>	<b>Saldo (01) Haushaltsrücklagen (230 - 240)</b>	<b>39 000</b>	<b>0</b>	<b>13 503,27</b>					
<b>SA 00</b>	<b>Nettoergebnis nach Zuweisung und Entnahmen von Haushaltsrücklagen (SA 0 +/- SU 23)</b>	<b>-659 800</b>	<b>-764 500</b>	<b>-1 251 290,47</b>					
<b>Investive Gebarung</b>									
0310 301010	Kapitaltransfers von Ländern, Landesfonds und Landeskammern				0	0	2 500,00	2T	
<b>SU 33</b>	<b>Summe Einzahlungen investive Gebarung</b>				<b>0</b>	<b>0</b>	<b>2 500,00</b>		
0310 040010	Fahrzeuge				0	1 000	0,00	2TVV	
0310 042010	Amts-, Betriebs- und Geschäftsausstattung [13]				19 000	16 000	6 009,60	2TVV	
0310 042040	Amts-, Betriebs- und Geschäftsausstattung				0	0	2 050,99	2S	
0310 042050	Amts-, Betriebs- und Geschäftsausstattung [14]				20 000	20 000	7 942,68	GG2M	

Ansatz 0310	Amt für Raumordnung und Raumplanung	Voranschlag	Voranschlag	Ergebnis	Voranschlag	Voranschlag	Ergebnis	BWST	S/D
		2025	2024	2023	2025	2024	2023		
Konto		Ergebnisvoranschlag			Finanzierungsvoranschlag				
SU 34	Summe Auszahlungen investive Gebarung				39 000	37 000	16 003,27		
SA 2	Saldo (2) Geldfluss aus der investiven Gebarung (33 - 34)				-39 000	-37 000	-13 503,27		
SA 3	Saldo (3) Nettofinanzierungssaldo (SA 1 + SA 2)				-768 800	-808 600	-1 222 168,48		
<b>Finanzierungstätigkeit</b>									
0310 346100	Investitionsdarlehen von Finanzunternehmen				0	37 000	0,00	GG3D	
SU 35	Summe Einzahlungen aus der Finanzierungstätigkeit				0	37 000	0,00		
0310 346100	Investitionsdarlehen (Tilgung) - Finanzunternehmen				28 400	23 800	24 803,47	GG3D	9943
SU 36	Summe Auszahlungen aus der Finanzierungstätigkeit				28 400	23 800	24 803,47		
SA 4	Saldo (4) Geldfluss aus der Finanzierungstätigkeit (35 - 36)				-28 400	13 200	-24 803,47		
SA 5	Saldo (5) Geldfluss aus der voranschlagswirksamen Gebarung (SA 3 + SA 4)				-797 200	-795 400	-1 246 971,95		

Erläuterungen:									
0310 816000	[1]	ÖBB - Infrastruktur-Beitrag							
0310 861011	[2]	Land Kärnten - Zuschuss zum Rad- und Gehwegkonzept							
0310 457040	[3]	Örtliches Entwicklungskonzept - Informationsmaterial							
0310 457050	[4]	Mobilitätskonzept - Informationsmaterial							
0310 700040	[5]	Örtliches Entwicklungskonzept - Miete							
0310 700050	[6]	Mobilitätskonzept - Miet- und Pachtlaufwand							
0310 728000	[7]	Plakatierungskosten, Entwicklungskonzepte, Studien, Gutachten, Aufziehen von Plänen, Dienstleistungen							
0310 728010	[8]	Verkehrszählungen, Projekte, Konzepte, Studien, Gutachten							
0310 728020	[9]	Planungskosten, Teilkonzepte, Studien, Projekte Grüngestaltung, Nachverdichtung							
0310 728040	[10]	Dienstleistungen, Honorare für Örtliches Entwicklungskonzept, Klimastudie, Grünbuch							
0310 728050	[11]	Mobilitätskonzept - Dienstleistungen, Veranstaltungen, Digitalisierung							
0310 728100	[12]	Verkehrsplanung - Projekte, Verkehrslichtsignalanlagen VLSA Projekte, Verkehrsprojekt Grüne Allee							
0310 042010	[13]	Digitalisierung Verkehrszählung							
0310 042050	[14]	Mobilität - Geräte für Mobilitätsanalysen							

UA 032	Vermessungsamt	Voranschlag	Voranschlag	Ergebnis	Voranschlag	Voranschlag	Ergebnis	BWST	S/D
		2025	2024	2023	2025	2024	2023		
		Ergebnisvoranschlag			Finanzierungsvoranschlag				
SA 0 / SA 1	(0) Nettoergebnis (21 - 22) / Saldo (1) Geldfluss aus der operativen Gebarung (31 - 32)	-836 800	-739 300	-689 309,82	-789 100	-714 100	-655 223,53		
SA 00	Nettoergebnis nach Zuweisung und Entnahmen von Haushaltsrücklagen (SA 0 +/- SU 23)	-836 800	-739 300	-690 638,82					
SA 2	Saldo (2) Geldfluss aus der investiven Gebarung (33 - 34)				-1 000	-300	3 225,00		
SA 3	Saldo (3) Nettofinanzierungssaldo (SA 1 + SA 2)				-790 100	-714 400	-651 998,53		
SA 4	Saldo (4) Geldfluss aus der Finanzierungstätigkeit (35 - 36)				-5 700	-6 200	-2 181,41		
SA 5	Saldo (5) Geldfluss aus der voranschlagswirksamen Gebarung (SA 3 + SA 4)				-795 800	-720 600	-654 179,94		

Ansatz 0320 Konto	Vermessungsamt	Voranschlag 2025	Voranschlag 2024	Ergebnis 2023	Voranschlag 2025	Voranschlag 2024	Ergebnis 2023	BWST	S/D
		Ergebnisvoranschlag			Finanzierungsvoranschlag				
<b>Operative Gebarung</b>									
0320 816100	Kostenbeiträge (-Ersätze) für sonstige Leistungen [1]	69 000	67 000	47 869,63	69 000	67 000	103 116,56	2VG	
0320 816119	Kostenbeiträge (-Ersätze) - intern - Vermessung	152 000	152 000	152 000,00	152 000	152 000	152 000,00	2VG	
0320 817200	Erträge aus der Auflösung von sonstigen Rückstellungen - nicht konsumierte Urlaube	0	0	1 279,26				3BE	
0320 817400	Erträge aus der Auflösung von sonstigen Rückstellungen - Abfertigungen	0	0	56 574,20				3BE	
0320 817500	Erträge aus der Auflösung von sonstigen Rückstellungen - Jubiläumszuwendungen	4 800	0	0,00				3BE	
<b>SU 21 / SU 31</b>	<b>Summe Erträge / Einzahlungen operative Gebarung</b>	<b>225 800</b>	<b>219 000</b>	<b>257 723,09</b>	<b>221 000</b>	<b>219 000</b>	<b>255 116,56</b>		
0320 400000	Geringwertige Wirtschaftsgüter (GWG)	400	400	389,02	400	400	389,02	2VG	140
0320 400009	Geringwertige Wirtschaftsgüter - intern - Zentraler Service	100	100	11,99	100	100	11,99	4RV	9958
0320 452000	Treibstoffe	600	500	679,83	600	500	679,83	2VG	140
0320 456009	Schreib-, Zeichen- und sonstige Büromittel - intern - Zentraler Service	300	500	245,15	300	500	245,15	4RV	9958
0320 457000	Druckwerke	100	100	151,76	100	100	151,76	2VG	140
0320 459000	Sonstige Verbrauchsgüter	1 200	1 200	1 332,31	1 200	1 200	1 332,31	2VG	140
0320 459009	Sonstige Verbrauchsgüter - intern - Zentraler Service	100	100	0,00	100	100	0,00	4RV	9958
0320 500000	Geldbezüge, Beamte AV	172 300	159 800	146 761,52	172 300	159 800	147 457,86	MDPL	9940
0320 510000	Geldbezüge, Vertragsbedienstete AV	473 900	459 400	492 849,69	473 900	459 400	492 849,69	MDPL	9940
0320 520000	Geldbezüge, Angestellte ganzjährig beschäftigt	13 700	0	0,00	13 700	0	0,00	MDPL	9940
0320 563000	Sonstige Aufwandsentschädigungen	2 100	2 000	1 802,04	2 100	2 000	1 802,04	MDPL	9940
0320 566000	Zuwendungen aus Anlass von Dienstjubiläen	9 600	0	0,00	9 600	0	0,00	MDPL	9940
0320 569000	Sonstige Nebengebühren	26 700	25 600	23 400,23	26 700	25 600	23 436,38	MDPL	9940
0320 580000	DGB zum Ausgleichsfonds für Familienbeihilfen	22 200	17 100	15 656,12	22 200	17 100	15 668,78	MDPL	9940
0320 581000	Dienstgeberbeiträge zur Alterssicherung	61 000	56 300	52 615,82	61 000	56 300	52 615,82	MDPL	9940
0320 581010	Dienstgeberbeiträge zur Alterssicherung - Betriebspension	6 400	7 800	7 162,66	6 400	7 800	7 162,66	MDPL	9940
0320 582000	Sonstige DGB zur sozialen Sicherheit	53 900	46 000	42 919,04	53 900	46 000	42 954,44	MDPL	9940
0320 591000	Dotierung von Rückstellungen für Abfertigungen	2 800	5 500	0,00				3BE	9944
0320 592000	Dotierung von Rückstellungen für Jubiläumszuwendungen	0	6 700	15 575,73				3BE	9944
0320 593000	Dotierung von Rückstellungen für nicht konsumierte Urlaube	1 600	1 600	0,00				3BE	9944
0320 593100	Dotierung von Rückstellungen für nicht konsumierte Gleitzeit	1 400	5 400	6,07				3BE	9944
0320 617000	Instandhaltung von Fahrzeugen	1 500	1 500	2 315,76	1 500	1 500	39,89	2VG	140
0320 618000	Instandhaltung von sonstigen Anlagen	3 000	3 000	2 359,41	3 000	3 000	2 359,41	2VG	140
0320 618260	Instandhaltung von sonstigen Anlagen - 5F	100	100	0,00	100	100	0,00	5F	9964
0320 631700	Telekommunikationsdienste - MDIT	800	500	827,15	800	500	827,15	MDIT	9947
0320 650000	Zinsen für Finanzschulden - in Euro	2 300	2 400	99,46	2 300	2 400	99,46	GG3D	9943
0320 670000	Versicherungen	1 000	1 000	893,64	1 000	1 000	893,64	GG3V	9950
0320 680100	Planmäßige Abschreibung - Immaterielle Vermögenswerte	25 000	0	9 241,93				3BE	9969
0320 680700	Planmäßige Abschreibung - Amts-, Betriebs- und Geschäftsausstattung	21 700	6 000	13 937,47				3BE	9969

Ansatz 0320		Vermessungsamt	Voranschlag 2025	Voranschlag 2024	Ergebnis 2023	Voranschlag 2025	Voranschlag 2024	Ergebnis 2023	BWST	S/D
Konto			Ergebnisvoranschlag			Finanzierungsvoranschlag				
0320	700000	Miet- und Pachtaufwand	1 100	1 100	1 020,00	1 100	1 100	1 020,00	2VG	140
0320	710000	Öffentliche Abgaben, ohne Gebühren gem. FAG	10 000	9 500	11 499,60	10 000	9 500	12 643,89	2VG	140
0320	710020	Öffentliche Abgaben, ohne Gebühren gem. FAG	600	600	466,44	600	600	466,44	GG3V	9950
0320	724100	Reisegebühren (einschl. Km-Geld)	0	0	839,18	0	0	839,18	2VG	
0320	728000	Entgelte für sonstige Leistungen [2]	39 000	48 600	9 200,00	39 000	48 600	11 619,41	2VG	140
0320	728009	Entgelte für sonstige Leistungen - intern - Wirtschaftshof	1 000	1 000	0,00	1 000	1 000	0,00	2VG	
0320	728219	Entgelte für sonstige Leistungen - intern - Druckerei	100	200	0,00	100	200	0,00	MDIT	9955
0320	728509	Entgelte für sonstige Leistungen - intern - EDV	103 500	85 200	91 519,89	103 500	85 200	91 519,89	MDIT	9955
0320	728709	Entgelte für sonstige Leistungen - intern - Telefonanlage	1 500	1 500	1 254,00	1 500	1 500	1 254,00	MDIT	9957
<b>SU 22 / SU 32</b>		<b>Summe Aufwendungen / Auszahlungen operative Gebarung</b>	<b>1 062 600</b>	<b>958 300</b>	<b>947 032,91</b>	<b>1 010 100</b>	<b>933 100</b>	<b>910 340,09</b>		
<b>SA 0 / SA 1</b>		<b>(0) Nettoergebnis (21 - 22) / Saldo (1) Geldfluss aus der operativen Gebarung (31 - 32)</b>	<b>-836 800</b>	<b>-739 300</b>	<b>-689 309,82</b>	<b>-789 100</b>	<b>-714 100</b>	<b>-655 223,53</b>		
0320	795102	Rücklage (Kap.R.) - Kapitalrücklage	0	0	1 329,00				GG3K	
<b>SA01</b>		<b>Saldo (01) Haushaltsrücklagen (230 - 240)</b>	<b>0</b>	<b>0</b>	<b>-1 329,00</b>					
<b>SA 00</b>		<b>Nettoergebnis nach Zuweisung und Entnahmen von Haushaltsrücklagen (SA 0 +/- SU 23)</b>	<b>-836 800</b>	<b>-739 300</b>	<b>-690 638,82</b>					
<b>Investive Gebarung</b>										
<b>SU 33</b>		<b>Summe Einzahlungen investive Gebarung</b>				<b>0</b>	<b>0</b>	<b>0,00</b>		
0320	042010	Amts-, Betriebs- und Geschäftsausstattung				0	0	-1 329,00	2VG	
0320	042220	Amts-, Betriebs- und Geschäftsausstattung [3]				1 000	300	0,00	2HL	9973
0320	070300	Aktivierungsfähige Rechte (immaterielle Vermögenswerte)				0	0	-1 896,00	MDIT	
<b>SU 34</b>		<b>Summe Auszahlungen investive Gebarung</b>				<b>1 000</b>	<b>300</b>	<b>-3 225,00</b>		
<b>SA 2</b>		<b>Saldo (2) Geldfluss aus der investiven Gebarung (33 - 34)</b>				<b>-1 000</b>	<b>-300</b>	<b>3 225,00</b>		
<b>SA 3</b>		<b>Saldo (3) Nettofinanzierungssaldo (SA 1 + SA 2)</b>				<b>-790 100</b>	<b>-714 400</b>	<b>-651 998,53</b>		
<b>Finanzierungstätigkeit</b>										
0320	346100	Investitionsdarlehen von Finanzunternehmen				1 000	300	0,00	GG3D	
<b>SU 35</b>		<b>Summe Einzahlungen aus der Finanzierungstätigkeit</b>				<b>1 000</b>	<b>300</b>	<b>0,00</b>		
0320	346100	Investitionsdarlehen (Tilgung) - Finanzunternehmen				6 700	6 500	2 181,41	GG3D	9943
<b>SU 36</b>		<b>Summe Auszahlungen aus der Finanzierungstätigkeit</b>				<b>6 700</b>	<b>6 500</b>	<b>2 181,41</b>		
<b>SA 4</b>		<b>Saldo (4) Geldfluss aus der Finanzierungstätigkeit (35 - 36)</b>				<b>-5 700</b>	<b>-6 200</b>	<b>-2 181,41</b>		
<b>SA 5</b>		<b>Saldo (5) Geldfluss aus der voranschlagswirksamen Gebarung (SA 3 + SA 4)</b>				<b>-795 800</b>	<b>-720 600</b>	<b>-654 179,94</b>		
<b>Erläuterungen:</b>										
0320	816100	[1] Vermessungsdienstleistungen								
0320	728000	[2] Abfrage Grundbuchsdaten, Vermessungsarbeiten durch Fremdfirmen, 3D Stadtmodell - Virtuelle Stadt Villach - Dienstleistung, GIS - Beratungskosten								
0320	042220	[3] Ausstattung im Zuge von Adaptierungen Mobiliar								

UA 033	Hochbauamt	Voranschlag 2025	Voranschlag 2024	Ergebnis 2023	Voranschlag 2025	Voranschlag 2024	Ergebnis 2023	BWST	S/D
		Ergebnisvoranschlag			Finanzierungsvoranschlag				
SA 0 / SA 1	(0) Nettoergebnis (21 - 22) / Saldo (1) Geldfluss aus der operativen Gebarung (31 - 32)	-1 761 600	-1 716 000	-1 446 964,80	-1 729 200	-1 683 500	-1 434 214,05		
SA 00	Nettoergebnis nach Zuweisung und Entnahmen von Haushaltsrücklagen (SA 0 +/- SU 23)	-1 756 300	-1 716 000	-1 446 964,80					
SA 2	Saldo (2) Geldfluss aus der investiven Gebarung (33 - 34)				-5 300	0	-36 502,36		
SA 3	Saldo (3) Nettofinanzierungssaldo (SA 1 + SA 2)				-1 734 500	-1 683 500	-1 470 716,41		
SA 4	Saldo (4) Geldfluss aus der Finanzierungstätigkeit (35 - 36)				0	0	-4 188,73		
SA 5	Saldo (5) Geldfluss aus der voranschlagswirksamen Gebarung (SA 3 + SA 4)				-1 734 500	-1 683 500	-1 474 905,14		

Ansatz 0330	Hochbauamt	Voranschlag 2025	Voranschlag 2024	Ergebnis 2023	Voranschlag 2025	Voranschlag 2024	Ergebnis 2023	BWST	S/D
		Ergebnisvoranschlag			Finanzierungsvoranschlag				
<b>Konto</b>									
<b>Operative Gebarung</b>									
	0330 816000	Kostenbeiträge (-Ersätze) für sonstige Leistungen [7]	2 300	1 800	2 037,76	2 300	1 800	0,00	2HL
	0330 816009	Kostenbeiträge (-Ersätze) für sonstige Leistungen - intern	1 700	1 700	636,80	1 700	1 700	2 356,16	2HL
	0330 816109	Kostenbeiträge (-Ersätze) für für sonstige Leistungen - intern 1.0290.720009	9 700	9 700	8 300,00	9 700	9 700	8 300,00	2HL
	0330 816550	Kostenbeiträge (-Ersätze) für Personal	0	0	0,00	0	0	2 348,27	MDPB
	0330 817400	Erträge aus der Auflösung von sonstigen Rückstellungen - Abfertigungen	0	0	40 854,81				3BE
	<b>SU 21 / SU 31</b>	<b>Summe Erträge / Einzahlungen operative Gebarung</b>	<b>13 700</b>	<b>13 200</b>	<b>51 829,37</b>	<b>13 700</b>	<b>13 200</b>	<b>13 004,43</b>	
	0330 400000	Geringwertige Wirtschaftsgüter (GWG)	1 800	1 800	752,97	1 800	1 800	1 091,95	2HL 158
	0330 400009	Geringwertige Wirtschaftsgüter - intern - Zentraler Service	100	200	83,21	100	200	83,21	4RV 9958
	0330 456000	Schreib-, Zeichen- und sonstige Büromittel	100	100	0,00	100	100	0,00	2HL 158
	0330 456009	Schreib-, Zeichen- und sonstige Büromittel - intern - Zentraler Service	800	1 500	597,97	800	1 500	597,97	4RV 9958
	0330 457000	Druckwerke	200	200	335,73	200	200	335,73	2HL 158
	0330 459000	Sonstige Verbrauchsgüter	100	100	0,00	100	100	0,00	2HL 158
	0330 459009	Sonstige Verbrauchsgüter - intern - Zentraler Service	100	100	73,66	100	100	73,66	4RV 9958
	0330 500000	Geldbezüge, Beamte AV	78 100	181 800	67 409,24	78 100	181 800	67 868,99	MDPL 9940
	0330 510000	Geldbezüge, Vertragsbedienstete AV	1 061 600	950 400	867 236,43	1 061 600	950 400	867 236,43	MDPL 9940
	0330 511000	Geldbezüge, Vertragsbedienstete HV	41 400	39 400	35 919,64	41 400	39 400	35 919,64	MDPL 9940
	0330 522000	Geldbezüge, Angestellte nicht ganzjährig beschäftigt	0	0	2 061,70	0	0	2 061,70	MDPL 9940
	0330 563000	Sonstige Aufwandsentschädigungen	4 100	3 900	3 565,16	4 100	3 900	3 565,16	MDPL 9940
	0330 565000	Mehrleistungsvergütungen	33 900	27 700	31 775,55	33 900	27 700	32 415,13	MDPL 9940
	0330 569000	Sonstige Nebengebühren	73 100	71 000	59 085,13	73 100	71 000	59 135,28	MDPL 9940
	0330 580000	DGB zum Ausgleichsfonds für Familienbeihilfen	40 700	40 300	30 189,12	40 700	40 300	30 189,12	MDPL 9940
	0330 581000	Dienstgeberbeiträge zur Alterssicherung	140 600	126 000	107 885,67	140 600	126 000	107 885,67	MDPL 9940
	0330 581010	Dienstgeberbeiträge zur Alterssicherung - Betriebspension	11 100	10 600	11 440,96	11 100	10 600	11 440,96	MDPL 9940



Ansatz 0330		Hochbauamt	Voranschlag 2025	Voranschlag 2024	Ergebnis 2023	Voranschlag 2025	Voranschlag 2024	Ergebnis 2023	BWST	S/D
Konto			Ergebnisvoranschlag			Finanzierungsvoranschlag				
	0330 582000	Sonstige DGB zur sozialen Sicherheit	112 500	106 400	86 373,74	112 500	106 400	86 422,99	MDPL	9940
	0330 588000	Kommunalsteuer	6 200	7 900	4 871,89	6 200	7 900	4 871,89	MDPL	9940
	0330 591000	Dotierung von Rückstellungen für Abfertigungen	2 200	2 200	0,00				3BE	9944
	0330 592000	Dotierung von Rückstellungen für Jubiläumszuwendungen	8 700	8 500	18 949,67				3BE	9944
	0330 593000	Dotierung von Rückstellungen für nicht konsumierte Urlaube	5 400	5 500	17 065,71				3BE	9944
	0330 593100	Dotierung von Rückstellungen für nicht konsumierte Gleitzeit	9 000	5 900	7 580,26				3BE	9944
	0330 618000	Instandhaltung von sonstigen Anlagen	200	200	0,00	200	200	0,00	2HL	158
	0330 631700	Telekommunikationsdienste - MDIT	2 200	2 000	2 716,02	2 200	2 000	2 716,02	MDIT	9947
	0330 650000	Zinsen für Finanzschulden - in Euro	0	0	2 357,24	0	0	2 357,24	GG3D	9943
	0330 670000	Versicherungen	16 400	16 400	18 241,94	16 400	16 400	18 241,94	GG3V	9950
	0330 680700	Planmäßige Abschreibung - Amts-, Betriebs- und Geschäftsausstattung	7 100	10 400	10 260,74				3BE	9969
	0330 728000	Entgelte für sonstige Leistungen	23 700	23 700	18 753,66	23 700	23 700	19 496,64	2HL	158
	0330 728009	Entgelte für sonstige Leistungen - intern - Wirtschaftshof	1 800	1 800	0,00	1 800	1 800	0,00	2HL	
	0330 728119	Entgelte für sonstige Leistungen - intern - Vermessung	5 500	5 500	5 500,00	5 500	5 500	5 500,00	2VG	9960
	0330 728219	Entgelte für sonstige Leistungen - intern - Druckerei	100	200	95,22	100	200	95,22	MDIT	9955
	0330 728509	Entgelte für sonstige Leistungen - intern - EDV	82 800	73 800	69 087,99	82 800	73 800	69 087,99	MDIT	9955
	0330 728520	Entgelte für sonstige Leistungen - Personalüberlassung	0	0	14 955,95	0	0	14 955,95	MDP	9976
	0330 728709	Entgelte für sonstige Leistungen - intern - Telefonanlage	3 700	3 700	3 572,00	3 700	3 700	3 572,00	MDIT	9957
<b>SU 22 / SU 32</b>		<b>Summe Aufwendungen / Auszahlungen operative Gebarung</b>	<b>1 775 300</b>	<b>1 729 200</b>	<b>1 498 794,17</b>	<b>1 742 900</b>	<b>1 696 700</b>	<b>1 447 218,48</b>		
<b>SA 0 / SA 1</b>		<b>(0) Nettoergebnis (21 - 22) / Saldo (1) Geldfluss aus der operativen Gebarung (31 - 32)</b>	<b>-1 761 600</b>	<b>-1 716 000</b>	<b>-1 446 964,80</b>	<b>-1 729 200</b>	<b>-1 683 500</b>	<b>-1 434 214,05</b>		
	0330 895102	Rücklage (Kap.R.) - Kapitalrücklage	5 300	0	0,00				GG3K	
<b>SA01</b>		<b>Saldo (01) Haushaltsrücklagen (230 - 240)</b>	<b>5 300</b>	<b>0</b>	<b>0,00</b>					
<b>SA 00</b>		<b>Nettoergebnis nach Zuweisung und Entnahmen von Haushaltsrücklagen (SA 0 +/- SU 23)</b>	<b>-1 756 300</b>	<b>-1 716 000</b>	<b>-1 446 964,80</b>					
<b>Investive Gebarung</b>										
<b>SU 33</b>		<b>Summe Einzahlungen investive Gebarung</b>				<b>0</b>	<b>0</b>	<b>0,00</b>		
	0330 040000	Fahrzeuge [2]				5 300	0	0,00	2HL	
	0330 042220	Amts-, Betriebs- und Geschäftsausstattung				0	0	200,40	2HL	9973
	0330 042720	Amts-, Betriebs- und Geschäftsausstattung - Ast Parkhotel				0	0	36 301,96	2HL	
<b>SU 34</b>		<b>Summe Auszahlungen investive Gebarung</b>				<b>5 300</b>	<b>0</b>	<b>36 502,36</b>		
<b>SA 2</b>		<b>Saldo (2) Geldfluss aus der investiven Gebarung (33 - 34)</b>				<b>-5 300</b>	<b>0</b>	<b>-36 502,36</b>		
<b>SA 3</b>		<b>Saldo (3) Nettofinanzierungssaldo (SA 1 + SA 2)</b>				<b>-1 734 500</b>	<b>-1 683 500</b>	<b>-1 470 716,41</b>		
<b>Finanzierungstätigkeit</b>										
<b>SU 35</b>		<b>Summe Einzahlungen aus der Finanzierungstätigkeit</b>				<b>0</b>	<b>0</b>	<b>0,00</b>		
	0330 346100	Investitionsdarlehen von Finan zunternehmen				0	0	4 188,73	GG3D	
<b>SU 36</b>		<b>Summe Auszahlungen aus der Finanzierungstätigkeit</b>				<b>0</b>	<b>0</b>	<b>4 188,73</b>		
<b>SA 4</b>		<b>Saldo (4) Geldfluss aus der Finanzierungstätigkeit (35 - 36)</b>				<b>0</b>	<b>0</b>	<b>-4 188,73</b>		



Ansatz 0330 Konto	Hochbauamt	Voranschlag 2025	Voranschlag 2024	Ergebnis 2023	Voranschlag 2025	Voranschlag 2024	Ergebnis 2023	BWST	S/D
		Ergebnisvoranschlag			Finanzierungsvoranschlag				
SA 5	Saldo (5) Geldfluss aus der voranschlagswirksamen Gebarung (SA 3 + SA 4)				-1 734 500	-1 683 500	-1 474 905,14		

**Erläuterungen:**

0330 816000 [1]	Unternehmen Wohn- und Geschäftsgebäude - Heizwart-Kosten
0330 040000 [2]	Ankauf Drohne - 2HL Ankauf E-Scooter

UA 034 Konto	Tiefbauamt	Voranschlag 2025	Voranschlag 2024	Ergebnis 2023	Voranschlag 2025	Voranschlag 2024	Ergebnis 2023	BWST	S/D
		Ergebnisvoranschlag			Finanzierungsvoranschlag				
SA 0 / SA 1	(0) Nettoergebnis (21 - 22) / Saldo (1) Geldfluss aus der operativen Gebarung (31 - 32)	-1 837 900	-1 629 500	-1 536 541,64	-1 834 200	-1 603 100	-1 432 101,90		
SA 00	Nettoergebnis nach Zuweisung und Entnahmen von Haushaltsrücklagen (SA 0 +/- SU 23)	-1 837 900	-1 629 500	-1 536 541,64					
SA 2	Saldo (2) Geldfluss aus der investiven Gebarung (33 - 34)				0	-800	0,00		
SA 3	Saldo (3) Nettofinanzierungssaldo (SA 1 + SA 2)				-1 834 200	-1 603 900	-1 432 101,90		
SA 4	Saldo (4) Geldfluss aus der Finanzierungstätigkeit (35 - 36)				0	800	0,00		
SA 5	Saldo (5) Geldfluss aus der voranschlagswirksamen Gebarung (SA 3 + SA 4)				-1 834 200	-1 603 100	-1 432 101,90		

Ansatz 0340 Konto	Tiefbauamt	Voranschlag 2025	Voranschlag 2024	Ergebnis 2023	Voranschlag 2025	Voranschlag 2024	Ergebnis 2023	BWST	S/D
		Ergebnisvoranschlag			Finanzierungsvoranschlag				
<b>Operative Gebarung</b>									
0340 817500	Erträge aus der Auflösung von sonstigen Rückstellungen - Jubiläumswendungen	16 000	0	0,00				3BE	
SU 21 / SU 31	<b>Summe Erträge / Einzahlungen operative Gebarung</b>	<b>16 000</b>	<b>0</b>	<b>0,00</b>	<b>0</b>	<b>0</b>	<b>0,00</b>		
0340 400000	Geringwertige Wirtschaftsgüter (GWG)	1 700	1 700	1 566,50	1 700	1 700	1 566,50	2T	261
0340 400009	Geringwertige Wirtschaftsgüter - intern - Zentraler Service	100	100	92,50	100	100	92,50	4RV	9958
0340 413400	Handelswaren zur unentgeltlichen Weitergabe	500	500	0,00	500	500	0,00	2T	261
0340 455000	Chemische und sonstige artverwandte Mittel	200	200	0,00	200	200	0,00	2T	261
0340 456009	Schreib-, Zeichen- und sonstige Büromittel - intern - Zentraler Service	600	800	405,49	600	800	405,49	4RV	9958
0340 457000	Druckwerke	500	1 000	965,86	500	1 000	965,86	2T	261
0340 457009	Druckwerke - intern - Zentraler Service	0	0	22,20	0	0	22,20	4RV	9958
0340 459000	Sonstige Verbrauchsgüter	500	500	9,07	500	500	9,07	2T	261
0340 459009	Sonstige Verbrauchsgüter - intern - Zentraler Service	100	100	0,00	100	100	0,00	4RV	9958
0340 500000	Geldbezüge, Beamte AV	416 300	314 300	314 313,24	416 300	314 300	322 862,31	MDPL	9940
0340 510000	Geldbezüge, Vertragsbedienstete AV	929 200	853 900	732 667,62	929 200	853 900	732 667,62	MDPL	9940
0340 522000	Geldbezüge, Angestellte nicht ganzjährig beschäftigt	0	0	1 971,13	0	0	1 971,13	MDPL	9940

Ansatz 0340		Tiefbauamt	Voranschlag 2025	Voranschlag 2024	Ergebnis 2023	Voranschlag 2025	Voranschlag 2024	Ergebnis 2023	BWST	S/D
Konto			Ergebnisvoranschlag			Finanzierungsvoranschlag				
0340	563000	Sonstige Aufwandsentschädigungen	3 100	2 900	2 773,20	3 100	2 900	2 773,20	MDPL	9940
0340	565000	Mehrleistungsvergütungen	23 900	23 400	24 421,18	23 900	23 400	24 020,10	MDPL	9940
0340	566000	Zuwendungen aus Anlass von Dienstjubiläen	27 100	0	0,00	27 100	0	0,00	MDPL	9940
0340	569000	Sonstige Nebengebühren	64 500	60 600	53 301,53	64 500	60 600	53 745,58	MDPL	9940
0340	580000	DGB zum Ausgleichsfonds für Familienbeihilfen	48 800	45 100	40 492,13	48 800	45 100	40 803,14	MDPL	9940
0340	581000	Dienstgeberbeiträge zur Alterssicherung	124 100	115 800	98 606,81	124 100	115 800	98 606,81	MDPL	9940
0340	581010	Dienstgeberbeiträge zur Alterssicherung - Betriebspension	8 100	5 300	5 511,86	8 100	5 300	5 511,86	MDPL	9940
0340	582000	Sonstige DGB zur sozialen Sicherheit	115 500	103 500	90 283,41	115 500	103 500	90 675,67	MDPL	9940
0340	591000	Dotierung von Rückstellungen für Abfertigungen	1 400	1 200	2 272,79				3BE	9944
0340	592000	Dotierung von Rückstellungen für Jubiläumszuwendungen	0	10 000	72 602,43				3BE	9944
0340	593000	Dotierung von Rückstellungen für nicht konsumierte Urlaube	11 700	11 900	31 954,87				3BE	9944
0340	593100	Dotierung von Rückstellungen für nicht konsumierte Gleitzeit	6 200	2 900	5 909,76				3BE	9944
0340	631700	Telekommunikationsdienste - MDIT	1 500	1 400	1 768,71	1 500	1 400	1 768,71	MDIT	9947
0340	680700	Planmäßige Abschreibung - Amts-, Betriebs- und Geschäftsausstattung	400	400	406,10				3BE	9969
0340	700000	Miet- und Pachtaufwand	100	100	0,00	100	100	0,00	2T	261
0340	710000	Öffentliche Abgaben, ohne Gebühren gem. FAG	200	500	751,50	200	500	374,70	2T	261
0340	728000	Entgelte für sonstige Leistungen [1]	7 600	7 100	1 104,25	7 600	7 100	891,95	2T	261
0340	728009	Entgelte für sonstige Leistungen - intern - Wirtschaftshof	500	500	0,00	500	500	0,00	2T	
0340	728219	Entgelte für sonstige Leistungen - intern - Druckerei	200	300	191,36	200	300	191,36	MDIT	9955
0340	728509	Entgelte für sonstige Leistungen - intern - EDV	56 900	61 100	50 124,14	56 900	61 100	50 124,14	MDIT	9955
0340	728709	Entgelte für sonstige Leistungen - intern - Telefonanlage	2 400	2 400	2 052,00	2 400	2 400	2 052,00	MDIT	9957
<b>SU 22 / SU 32</b>	<b>Summe Aufwendungen / Auszahlungen operative Gebarung</b>		<b>1 853 900</b>	<b>1 629 500</b>	<b>1 536 541,64</b>	<b>1 834 200</b>	<b>1 603 100</b>	<b>1 432 101,90</b>		
<b>SA 0 / SA 1</b>	<b>(0) Nettoergebnis (21 - 22) / Saldo (1) Geldfluss aus der operativen Gebarung (31 - 32)</b>		<b>-1 837 900</b>	<b>-1 629 500</b>	<b>-1 536 541,64</b>	<b>-1 834 200</b>	<b>-1 603 100</b>	<b>-1 432 101,90</b>		
<b>SA01</b>	<b>Saldo (01) Haushaltsrücklagen (230 - 240)</b>		<b>0</b>	<b>0</b>	<b>0,00</b>					
<b>SA 00</b>	<b>Nettoergebnis nach Zuweisung und Entnahmen von Haushaltsrücklagen (SA 0 +/- SU 23)</b>		<b>-1 837 900</b>	<b>-1 629 500</b>	<b>-1 536 541,64</b>					
<b>Investive Gebarung</b>										
<b>SU 33</b>	<b>Summe Einzahlungen investive Gebarung</b>					<b>0</b>	<b>0</b>	<b>0,00</b>		
0340	042220	Amts-, Betriebs- und Geschäftsausstattung				0	800	0,00	2HL	9973
<b>SU 34</b>	<b>Summe Auszahlungen investive Gebarung</b>					<b>0</b>	<b>800</b>	<b>0,00</b>		
<b>SA 2</b>	<b>Saldo (2) Geldfluss aus der investiven Gebarung (33 - 34)</b>					<b>0</b>	<b>-800</b>	<b>0,00</b>		
<b>SA 3</b>	<b>Saldo (3) Nettofinanzierungssaldo (SA 1 + SA 2)</b>					<b>-1 834 200</b>	<b>-1 603 900</b>	<b>-1 432 101,90</b>		
<b>Finanzierungstätigkeit</b>										
0340	346100	Investitionsdarlehen von Finanzunternehmen				0	800	0,00	GG3D	
<b>SU 35</b>	<b>Summe Einzahlungen aus der Finanzierungstätigkeit</b>					<b>0</b>	<b>800</b>	<b>0,00</b>		
<b>SU 36</b>	<b>Summe Auszahlungen aus der Finanzierungstätigkeit</b>					<b>0</b>	<b>0</b>	<b>0,00</b>		
<b>SA 4</b>	<b>Saldo (4) Geldfluss aus der Finanzierungstätigkeit (35 - 36)</b>					<b>0</b>	<b>800</b>	<b>0,00</b>		

Ansatz 0340 Konto	Tiefbauamt	Voranschlag 2025	Voranschlag 2024	Ergebnis 2023	Voranschlag 2025	Voranschlag 2024	Ergebnis 2023	BWST	S/D
		Ergebnisvoranschlag			Finanzierungsvoranschlag				
SA 5	Saldo (5) Geldfluss aus der voranschlagswirksamen Gebarung (SA 3 + SA 4)				-1 834 200	-1 603 100	-1 432 101,90		

**Erläuterungen:**

0340 728000 [1] Aufwendungen für Veranstaltungen (wie z.B. Honorare, Konsumationen), Inserate, Dienstleistungen

A 06	Sonstige Maßnahmen	Voranschlag 2025	Voranschlag 2024	Ergebnis 2023	Voranschlag 2025	Voranschlag 2024	Ergebnis 2023	BWST	S/D
		Ergebnisvoranschlag			Finanzierungsvoranschlag				
SA 0 / SA 1	(0) Nettoergebnis (21 - 22) / Saldo (1) Geldfluss aus der operativen Gebarung (31 - 32)	-311 200	-341 900	-250 839,18	-304 900	-332 500	-145 831,50		
SA 00	Nettoergebnis nach Zuweisung und Entnahmen von Haushaltsrücklagen (SA 0 +/- SU 23)	-311 200	-341 900	-250 839,18					
SA 2	Saldo (2) Geldfluss aus der investiven Gebarung (33 - 34)				-1 600	-1 600	-3 278,29		
SA 3	Saldo (3) Nettofinanzierungssaldo (SA 1 + SA 2)				-306 500	-334 100	-149 109,79		
SA 4	Saldo (4) Geldfluss aus der Finanzierungstätigkeit (35 - 36)				-4 300	-4 200	-4 243,73		
SA 5	Saldo (5) Geldfluss aus der voranschlagswirksamen Gebarung (SA 3 + SA 4)				-310 800	-338 300	-153 353,52		

UA 060	Beiträge an Verbände, Vereine oder sonstige Organisationen	Voranschlag 2025	Voranschlag 2024	Ergebnis 2023	Voranschlag 2025	Voranschlag 2024	Ergebnis 2023	BWST	S/D
		Ergebnisvoranschlag			Finanzierungsvoranschlag				
SA 0 / SA 1	(0) Nettoergebnis (21 - 22) / Saldo (1) Geldfluss aus der operativen Gebarung (31 - 32)	-136 000	-137 100	-105 981,81	-135 900	-137 000	-47 481,81		
SA 00	Nettoergebnis nach Zuweisung und Entnahmen von Haushaltsrücklagen (SA 0 +/- SU 23)	-136 000	-137 100	-105 981,81					
SA 2	Saldo (2) Geldfluss aus der investiven Gebarung (33 - 34)				-100	-100	0,00		
SA 3	Saldo (3) Nettofinanzierungssaldo (SA 1 + SA 2)				-136 000	-137 100	-47 481,81		
SA 4	Saldo (4) Geldfluss aus der Finanzierungstätigkeit (35 - 36)				0	0	0,00		
SA 5	Saldo (5) Geldfluss aus der voranschlagswirksamen Gebarung (SA 3 + SA 4)				-136 000	-137 100	-47 481,81		

Ansatz 0600 Konto	Beiträge an Verbände, Vereine oder sonstige Organisationen	Voranschlag 2025	Voranschlag 2024	Ergebnis 2023	Voranschlag 2025	Voranschlag 2024	Ergebnis 2023	BWST	S/D
		Ergebnisvoranschlag			Finanzierungsvoranschlag				
<b>Operative Gebarung</b>									
0600 861101	Transfers von Ländern, Landesfonds u. -kammern - BZ	110 000	150 000	0,00	110 000	150 000	0,00	GG3	
<b>SU 21 / SU 31</b>	<b>Summe Erträge / Einzahlungen operative Gebarung</b>	<b>110 000</b>	<b>150 000</b>	<b>0,00</b>	<b>110 000</b>	<b>150 000</b>	<b>0,00</b>		
0600 726000	Mitgliedsbeiträge an Institutionen [1]	135 800	136 900	105 981,81	135 800	136 900	47 481,81	MD	9959
0600 757000	Transfers an private Organisationen ohne Erwerbszweck [2]	110 100	150 100	0,00	110 100	150 100	0,00	MD	363
0600 777000	Kapitaltransfers an private Organisationen ohne Erwerbszweck	100	100	0,00				MD	363
<b>SU 22 / SU 32</b>	<b>Summe Aufwendungen / Auszahlungen operative Gebarung</b>	<b>246 000</b>	<b>287 100</b>	<b>105 981,81</b>	<b>245 900</b>	<b>287 000</b>	<b>47 481,81</b>		
<b>SA 0 / SA 1</b>	<b>(0) Nettoergebnis (21 - 22) / Saldo (1) Geldfluss aus der operativen Gebarung (31 - 32)</b>	<b>-136 000</b>	<b>-137 100</b>	<b>-105 981,81</b>	<b>-135 900</b>	<b>-137 000</b>	<b>-47 481,81</b>		
<b>SA01</b>	<b>Saldo (01) Haushaltsrücklagen (230 - 240)</b>	<b>0</b>	<b>0</b>	<b>0,00</b>					
<b>SA 00</b>	<b>Nettoergebnis nach Zuweisung und Entnahmen von Haushaltsrücklagen (SA 0 +/- SU 23)</b>	<b>-136 000</b>	<b>-137 100</b>	<b>-105 981,81</b>					
<b>Investive Gebarung</b>									
<b>SU 33</b>	<b>Summe Einzahlungen investive Gebarung</b>				<b>0</b>	<b>0</b>	<b>0,00</b>		
0600 777000	Kapitaltransfers an private Organisationen ohne Erwerbszweck				100	100	0,00	MD	363
<b>SU 34</b>	<b>Summe Auszahlungen investive Gebarung</b>				<b>100</b>	<b>100</b>	<b>0,00</b>		
<b>SA 2</b>	<b>Saldo (2) Geldfluss aus der investiven Gebarung (33 - 34)</b>				<b>-100</b>	<b>-100</b>	<b>0,00</b>		
<b>SA 3</b>	<b>Saldo (3) Nettofinanzierungssaldo (SA 1 + SA 2)</b>				<b>-136 000</b>	<b>-137 100</b>	<b>-47 481,81</b>		
<b>Finanzierungstätigkeit</b>									
<b>SU 35</b>	<b>Summe Einzahlungen aus der Finanzierungstätigkeit</b>				<b>0</b>	<b>0</b>	<b>0,00</b>		
<b>SU 36</b>	<b>Summe Auszahlungen aus der Finanzierungstätigkeit</b>				<b>0</b>	<b>0</b>	<b>0,00</b>		
<b>SA 4</b>	<b>Saldo (4) Geldfluss aus der Finanzierungstätigkeit (35 - 36)</b>				<b>0</b>	<b>0</b>	<b>0,00</b>		
<b>SA 5</b>	<b>Saldo (5) Geldfluss aus der voranschlagswirksamen Gebarung (SA 3 + SA 4)</b>				<b>-136 000</b>	<b>-137 100</b>	<b>-47 481,81</b>		
<b>Erläuterungen:</b>									
0600 726000 [1]	Mitgliedsbeiträge für Mitgliedschaften der Stadt Villach								
0600 757000 [2]	Österreichischer Städtebund - Beitragsleistungen der Stadt für lfd. Aufwendungen Verein Zentralraum Kärnten								

UA 061	Sonstige Subventionen	Voranschlag 2025	Voranschlag 2024	Ergebnis 2023	Voranschlag 2025	Voranschlag 2024	Ergebnis 2023	BWST	S/D
		<b>Ergebnisvoranschlag</b>			<b>Finanzierungsvoranschlag</b>				
SA 0 / SA 1	(0) Nettoergebnis (21 - 22) / Saldo (1) Geldfluss aus der operativen Gebarung (31 - 32)	-56 800	-40 800	-23 302,00	-55 300	-39 300	13 548,00		
SA 00	Nettoergebnis nach Zuweisung und Entnahmen von Haushaltsrücklagen (SA 0 +/- SU 23)	-56 800	-40 800	-23 302,00					
SA 2	Saldo (2) Geldfluss aus der investiven Gebarung (33 - 34)				-1 500	-1 500	-3 000,00		
SA 3	Saldo (3) Nettofinanzierungssaldo (SA 1 + SA 2)				-56 800	-40 800	10 548,00		
SA 4	Saldo (4) Geldfluss aus der Finanzierungstätigkeit (35 - 36)				0	0	0,00		
SA 5	Saldo (5) Geldfluss aus der voranschlagswirksamen Gebarung (SA 3 + SA 4)				-56 800	-40 800	10 548,00		
<b>Ansatz 0610</b>	<b>Sonstige Subventionen</b>	<b>Voranschlag 2025</b>	<b>Voranschlag 2024</b>	<b>Ergebnis 2023</b>	<b>Voranschlag 2025</b>	<b>Voranschlag 2024</b>	<b>Ergebnis 2023</b>	<b>BWST</b>	<b>S/D</b>
<b>Konto</b>		<b>Ergebnisvoranschlag</b>			<b>Finanzierungsvoranschlag</b>				
<b>Operative Gebarung</b>									
0610 861101	Transfers von Ländern, Landesfonds u. -kammern - BZ	0	0	33 000,00	0	0	33 000,00	GG3	
SU 21 / SU 31	<b>Summe Erträge / Einzahlungen operative Gebarung</b>	<b>0</b>	<b>0</b>	<b>33 000,00</b>	<b>0</b>	<b>0</b>	<b>33 000,00</b>		
0610 755000	Transfers an Unternehmen (ohne Finanzunternehmen) und andere [1]	2 000	2 000	0,00	2 000	2 000	0,00	4K	134
0610 757000	Transfers an private Organisationen ohne Erwerbszweck [2]	52 800	36 800	23 302,00	52 800	36 800	19 452,00	4K	134
0610 768000	Sonstige lfd. Transfers an private Haushalte [3]	500	500	0,00	500	500	0,00	4K	134
0610 777000	Kapitaltransfers an private Organisationen ohne Erwerbszweck [4]	1 500	1 500	33 000,00				4K	134
SU 22 / SU 32	<b>Summe Aufwendungen / Auszahlungen operative Gebarung</b>	<b>56 800</b>	<b>40 800</b>	<b>56 302,00</b>	<b>55 300</b>	<b>39 300</b>	<b>19 452,00</b>		
SA 0 / SA 1	(0) Nettoergebnis (21 - 22) / Saldo (1) Geldfluss aus der operativen Gebarung (31 - 32)	-56 800	-40 800	-23 302,00	-55 300	-39 300	13 548,00		
SA01	Saldo (01) Haushaltsrücklagen (230 - 240)	0	0	0,00					
SA 00	Nettoergebnis nach Zuweisung und Entnahmen von Haushaltsrücklagen (SA 0 +/- SU 23)	-56 800	-40 800	-23 302,00					
<b>Investive Gebarung</b>									
SU 33	<b>Summe Einzahlungen investive Gebarung</b>				<b>0</b>	<b>0</b>	<b>0,00</b>		
0610 777000	Kapitaltransfers an private Organisationen ohne Erwerbszweck [5]				1 500	1 500	3 000,00	4K	134
SU 34	<b>Summe Auszahlungen investive Gebarung</b>				<b>1 500</b>	<b>1 500</b>	<b>3 000,00</b>		
SA 2	Saldo (2) Geldfluss aus der investiven Gebarung (33 - 34)				-1 500	-1 500	-3 000,00		
SA 3	Saldo (3) Nettofinanzierungssaldo (SA 1 + SA 2)				-56 800	-40 800	10 548,00		
<b>Finanzierungstätigkeit</b>									
SU 35	<b>Summe Einzahlungen aus der Finanzierungstätigkeit</b>				<b>0</b>	<b>0</b>	<b>0,00</b>		
SU 36	<b>Summe Auszahlungen aus der Finanzierungstätigkeit</b>				<b>0</b>	<b>0</b>	<b>0,00</b>		
SA 4	Saldo (4) Geldfluss aus der Finanzierungstätigkeit (35 - 36)				0	0	0,00		
SA 5	Saldo (5) Geldfluss aus der voranschlagswirksamen Gebarung (SA 3 + SA 4)				-56 800	-40 800	10 548,00		

<b>Erläuterungen:</b>		
0610	755000	[1] Subventionen an Unternehmen für Veranstaltungen ohne kulturellen Charakter
0610	757000	[2] Subventionen an Verbände, Vereine und Institutionen ohne kulturellen Charakter
0610	768000	[3] Subventionen an Einzelpersonen für Dissertationen und Aktivitäten ohne kulturellen Charakter
0610	777000	[4] Subventionen für Investitionen an Verbände, Vereine und Institutionen ohne kulturellen Charakter
0610	777000	[5] Subventionen für Investitionen an Verbände, Vereine und Institutionen ohne kulturellen Charakter

UA 062	Ehrungen und Auszeichnungen	Voranschlag	Voranschlag	Ergebnis	Voranschlag	Voranschlag	Ergebnis	BWST	S/D
		2025	2024	2023	2025	2024	2023		
		Ergebnisvoranschlag			Finanzierungsvoranschlag				
SA 0 / SA 1	(0) Nettoergebnis (21 - 22) / Saldo (1) Geldfluss aus der operativen Gebarung (31 - 32)	-91 000	-88 200	-74 817,98	-90 200	-85 400	-70 958,50		
SA 00	Nettoergebnis nach Zuweisung und Entnahmen von Haushaltsrücklagen (SA 0 +/- SU 23)	-91 000	-88 200	-74 817,98					
SA 2	Saldo (2) Geldfluss aus der investiven Gebarung (33 - 34)				0	0	0,00		
SA 3	Saldo (3) Nettofinanzierungssaldo (SA 1 + SA 2)				-90 200	-85 400	-70 958,50		
SA 4	Saldo (4) Geldfluss aus der Finanzierungstätigkeit (35 - 36)				0	0	0,00		
SA 5	Saldo (5) Geldfluss aus der voranschlagswirksamen Gebarung (SA 3 + SA 4)				-90 200	-85 400	-70 958,50		

Ansatz 0620 Konto	Ehrungen und Auszeichnungen	Voranschlag 2025	Voranschlag 2024	Ergebnis 2023	Voranschlag 2025	Voranschlag 2024	Ergebnis 2023	BWST	S/D
		Ergebnisvoranschlag			Finanzierungsvoranschlag				
<b>Operative Gebarung</b>									
<b>SU 21 / SU 31</b>	<b>Summe Erträge / Einzahlungen operative Gebarung</b>	<b>0</b>	<b>0</b>	<b>0,00</b>	<b>0</b>	<b>0</b>	<b>0,00</b>		
0620 413400	Handelswaren zur unentgeltlichen Weitergabe [1]	40 000	40 600	33 066,38	40 000	40 600	30 929,08	BGMB	
0620 500000	Geldbezüge, Beamte AV	36 200	33 700	30 524,75	36 200	33 700	30 670,14	MDPL	9940
0620 569000	Sonstige Nebengebühren	1 200	1 200	1 177,85	1 200	1 200	1 177,85	MDPL	9940
0620 580000	DGB zum Ausgleichsfonds für Familienbeihilfen	0	1 200	1 172,78	0	1 200	1 178,15	MDPL	9940
0620 582000	Sonstige DGB zur sozialen Sicherheit	1 700	1 600	1 514,42	1 700	1 600	1 520,68	MDPL	9940
0620 592000	Dotierung von Rückstellungen für Jubiläumszuwendungen	400	500	953,99				3BE	9944
0620 593000	Dotierung von Rückstellungen für nicht konsumierte Urlaube	200	200	756,09				3BE	9944
0620 593100	Dotierung von Rückstellungen für nicht konsumierte Gleitzeit	200	2 100	169,12				3BE	9944
0620 700000	Miet- und Pachtaufwand	500	500	0,00	500	500	0,00	BGMB	
0620 700069	Miet- und Pachtaufwand - intern - Bambergssäle	3 000	0	0,00	3 000	0	0,00	BGMB	149
0620 728000	Entgelte für sonstige Leistungen [2]	6 600	6 600	5 482,60	6 600	6 600	5 482,60	BGMB	
0620 728069	Entgelte für sonstige Leistungen - intern - Bambergssäle	1 000	0	0,00	1 000	0	0,00	BGMB	149
<b>SU 22 / SU 32</b>	<b>Summe Aufwendungen / Auszahlungen operative Gebarung</b>	<b>91 000</b>	<b>88 200</b>	<b>74 817,98</b>	<b>90 200</b>	<b>85 400</b>	<b>70 958,50</b>		
<b>SA 0 / SA 1</b>	<b>(0) Nettoergebnis (21 - 22) / Saldo (1) Geldfluss aus der operativen Gebarung (31 - 32)</b>	<b>-91 000</b>	<b>-88 200</b>	<b>-74 817,98</b>	<b>-90 200</b>	<b>-85 400</b>	<b>-70 958,50</b>		
<b>SA01</b>	<b>Saldo (01) Haushaltsrücklagen (230 - 240)</b>	<b>0</b>	<b>0</b>	<b>0,00</b>					
<b>SA 00</b>	<b>Nettoergebnis nach Zuweisung und Entnahmen von Haushaltsrücklagen (SA 0 +/- SU 23)</b>	<b>-91 000</b>	<b>-88 200</b>	<b>-74 817,98</b>					
<b>Investive Gebarung</b>									
<b>SU 33</b>	<b>Summe Einzahlungen investive Gebarung</b>				<b>0</b>	<b>0</b>	<b>0,00</b>		
<b>SU 34</b>	<b>Summe Auszahlungen investive Gebarung</b>				<b>0</b>	<b>0</b>	<b>0,00</b>		
<b>SA 2</b>	<b>Saldo (2) Geldfluss aus der investiven Gebarung (33 - 34)</b>				<b>0</b>	<b>0</b>	<b>0,00</b>		
<b>SA 3</b>	<b>Saldo (3) Nettofinanzierungssaldo (SA 1 + SA 2)</b>				<b>-90 200</b>	<b>-85 400</b>	<b>-70 958,50</b>		
<b>Finanzierungstätigkeit</b>									
<b>SU 35</b>	<b>Summe Einzahlungen aus der Finanzierungstätigkeit</b>				<b>0</b>	<b>0</b>	<b>0,00</b>		
<b>SU 36</b>	<b>Summe Auszahlungen aus der Finanzierungstätigkeit</b>				<b>0</b>	<b>0</b>	<b>0,00</b>		
<b>SA 4</b>	<b>Saldo (4) Geldfluss aus der Finanzierungstätigkeit (35 - 36)</b>				<b>0</b>	<b>0</b>	<b>0,00</b>		
<b>SA 5</b>	<b>Saldo (5) Geldfluss aus der voranschlagswirksamen Gebarung (SA 3 + SA 4)</b>				<b>-90 200</b>	<b>-85 400</b>	<b>-70 958,50</b>		

<b>Erläuterungen:</b>									
0620 413400	[1]	Ehrenzeichen, Hochzeit-Jubiläums-Einladung - Geschenke, Seniorengeburtstage - Blumen und Geschenkskörbe							
0620 728000	[2]	Honorare und Konsumationen für Ehrenzeichen-Verleihung, Hochzeit-Jubiläums-Einladung, Ehrenbürger-Verleihung							

UA 063	Städtekontakte und Partnerschaften	Voranschlag 2025	Voranschlag 2024	Ergebnis 2023	Voranschlag 2025	Voranschlag 2024	Ergebnis 2023	BWST	S/D
		Ergebnisvoranschlag			Finanzierungsvoranschlag				
SA 0 / SA 1	(0) Nettoergebnis (21 - 22) / Saldo (1) Geldfluss aus der operativen Gebarung (31 - 32)	-27 400	-75 800	-46 737,39	-23 500	-70 800	-40 939,19		
SA 00	Nettoergebnis nach Zuweisung und Entnahmen von Haushaltsrücklagen (SA 0 +/- SU 23)	-27 400	-75 800	-46 737,39					
SA 2	Saldo (2) Geldfluss aus der investiven Gebarung (33 - 34)				0	0	-278,29		
SA 3	Saldo (3) Nettofinanzierungssaldo (SA 1 + SA 2)				-23 500	-70 800	-41 217,48		
SA 4	Saldo (4) Geldfluss aus der Finanzierungstätigkeit (35 - 36)				-4 300	-4 200	-4 243,73		
SA 5	Saldo (5) Geldfluss aus der voranschlagswirksamen Gebarung (SA 3 + SA 4)				-27 800	-75 000	-45 461,21		

Ansatz 0630	Städtekontakte und Partnerschaften	Voranschlag 2025	Voranschlag 2024	Ergebnis 2023	Voranschlag 2025	Voranschlag 2024	Ergebnis 2023	BWST	S/D
		Ergebnisvoranschlag			Finanzierungsvoranschlag				

**Operative Gebarung**

SU 21 / SU 31	Summe Erträge / Einzahlungen operative Gebarung	0	0	0,00	0	0	0,00		
0630 400000	Geringwertige Wirtschaftsgüter (GWG)	100	100	0,00	100	100	0,00	BGMB	
0630 413410	Handelswaren	2 000	3 000	1 468,35	2 000	3 000	1 495,95	BGMB	108
0630 452000	Treibstoffe	200	500	0,00	200	500	0,00	BGMB	
0630 459010	Sonstige Verbrauchsgüter	100	100	510,00	100	100	510,00	BGMB	108
0630 600100	Energiebezüge - Strom	100	100	0,00	100	100	0,00	3BE	9965
0630 600130	Energiebezüge - Strom	100	100	0,00	100	100	0,00	3BE	9965
0630 620000	Transporte durch die Bahn	100	1 000	0,00	100	1 000	0,00	BGMB	108
0630 621000	Sonstige Transporte [1]	4 000	6 000	3 509,00	4 000	6 000	4 224,00	BGMB	361
0630 621009	Sonstige Transporte - intern - Wirtschaftshof	500	500	0,00	500	500	0,00	BGMB	341
0630 621100	Sonstige Transporte	2 000	4 000	0,00	2 000	4 000	0,00	BGMB	108
0630 631000	Telekommunikationsdienste	100	100	0,00	100	100	0,00	BGMB	108
0630 650000	Zinsen für Finanzschulden - in Euro	200	300	193,49	200	300	193,49	GG3D	9943
0630 670000	Versicherungen	300	300	0,00	300	300	0,00	GG3V	9950
0630 680700	Planmäßige Abschreibung - Amts-, Betriebs- und Geschäftsausstattung	3 900	5 000	6 048,34				3BE	9969
0630 683000	Verluste aus dem Abgang von Sachanlagen und immateriellen Vermögenswerten	0	0	15,96				3BE	
0630 700000	Miet- und Pachtaufwand	500	3 000	2 216,64	500	3 000	2 216,64	BGMB	361
0630 700009	Miet- und Pachtaufwand - intern - Wirtschaftshof	100	100	0,00	100	100	0,00	BGMB	341
0630 700039	Miet- und Pachtaufwand - intern - Stadtgrün	500	2 000	0,00	500	2 000	379,00	BGMB	341
0630 700069	Miet- und Pachtaufwand - intern - Bambergssäle	1 000	4 000	732,00	1 000	4 000	732,00	BGMB	341
0630 710000	Öffentliche Abgaben, ohne Gebühren gem. FAG	100	100	27,00	100	100	27,00	BGMB	361
0630 728000	Entgelte für sonstige Leistungen [2]	10 000	43 000	32 016,61	10 000	43 000	31 161,11	BGMB	361
0630 728009	Entgelte für sonstige Leistungen - intern - Wirtschaftshof	500	500	0,00	500	500	0,00	BGMB	341
0630 728039	Entgelte für sonstige Leistungen - intern - Stadtgrün	500	1 000	0,00	500	1 000	0,00	BGMB	341



Ansatz 0630	Städtekontakte und Partnerschaften	Voranschlag	Voranschlag	Ergebnis	Voranschlag	Voranschlag	Ergebnis	BWST	S/D
		2025	2024	2023	2025	2024	2023		
Konto		Ergebnisvoranschlag			Finanzierungsvoranschlag				
0630 728069	Entgelte für sonstige Leistungen - intern - Bambergssäle	500	1 000	0,00	500	1 000	0,00	BGMB	341
<b>SU 22 / SU 32</b>	<b>Summe Aufwendungen / Auszahlungen operative Gebarung</b>	<b>27 400</b>	<b>75 800</b>	<b>46 737,39</b>	<b>23 500</b>	<b>70 800</b>	<b>40 939,19</b>		
<b>SA 0 / SA 1</b>	<b>(0) Nettoergebnis (21 - 22) / Saldo (1) Geldfluss aus der operativen Gebarung (31 - 32)</b>	<b>-27 400</b>	<b>-75 800</b>	<b>-46 737,39</b>	<b>-23 500</b>	<b>-70 800</b>	<b>-40 939,19</b>		
<b>SA01</b>	<b>Saldo (01) Haushaltsrücklagen (230 - 240)</b>	<b>0</b>	<b>0</b>	<b>0,00</b>					
<b>SA 00</b>	<b>Nettoergebnis nach Zuweisung und Entnahmen von Haushaltsrücklagen (SA 0 +/- SU 23)</b>	<b>-27 400</b>	<b>-75 800</b>	<b>-46 737,39</b>					
<b>Investive Gebarung</b>									
<b>SU 33</b>	<b>Summe Einzahlungen investive Gebarung</b>				<b>0</b>	<b>0</b>	<b>0,00</b>		
0630 042220	Amts-, Betriebs- und Geschäftsausstattung				0	0	278,29	ZHL	9973
<b>SU 34</b>	<b>Summe Auszahlungen investive Gebarung</b>				<b>0</b>	<b>0</b>	<b>278,29</b>		
<b>SA 2</b>	<b>Saldo (2) Geldfluss aus der investiven Gebarung (33 - 34)</b>				<b>0</b>	<b>0</b>	<b>-278,29</b>		
<b>SA 3</b>	<b>Saldo (3) Nettofinanzierungssaldo (SA 1 + SA 2)</b>				<b>-23 500</b>	<b>-70 800</b>	<b>-41 217,48</b>		
<b>Finanzierungstätigkeit</b>									
<b>SU 35</b>	<b>Summe Einzahlungen aus der Finanzierungstätigkeit</b>				<b>0</b>	<b>0</b>	<b>0,00</b>		
0630 346100	Investitionsdarlehen (Tilgung) - Finanzunternehmen				4 300	4 200	4 243,73	GG3D	9943
<b>SU 36</b>	<b>Summe Auszahlungen aus der Finanzierungstätigkeit</b>				<b>4 300</b>	<b>4 200</b>	<b>4 243,73</b>		
<b>SA 4</b>	<b>Saldo (4) Geldfluss aus der Finanzierungstätigkeit (35 - 36)</b>				<b>-4 300</b>	<b>-4 200</b>	<b>-4 243,73</b>		
<b>SA 5</b>	<b>Saldo (5) Geldfluss aus der voranschlagswirksamen Gebarung (SA 3 + SA 4)</b>				<b>-27 800</b>	<b>-75 000</b>	<b>-45 461,21</b>		

**Erläuterungen:**

0630 621000 [1]	Transportleistungen im Rahmen von Städtepartnerschaften und -kontakten ohne kulturellen Charakter
0630 728000 [2]	Aufenthaltskosten, Konsumationen, Honorare, Dienstleistungen im Rahmen von Städtekontakten, -partnerschaften, sowie Kontakte zwischen Schulen und Vereinen

A 07	Verfüngungsmittel	Voranschlag	Voranschlag	Ergebnis	Voranschlag	Voranschlag	Ergebnis	BWST	S/D
		2025	2024	2023	2025	2024	2023		
		Ergebnisvoranschlag			Finanzierungsvoranschlag				
<b>SA 0 / SA 1</b>	<b>(0) Nettoergebnis (21 - 22) / Saldo (1) Geldfluss aus der operativen Gebarung (31 - 32)</b>	<b>-40 000</b>	<b>-38 000</b>	<b>-37 886,28</b>	<b>-40 000</b>	<b>-38 000</b>	<b>-38 286,28</b>		
<b>SA 00</b>	<b>Nettoergebnis nach Zuweisung und Entnahmen von Haushaltsrücklagen (SA 0 +/- SU 23)</b>	<b>-40 000</b>	<b>-38 000</b>	<b>-37 886,28</b>					
<b>SA 2</b>	<b>Saldo (2) Geldfluss aus der investiven Gebarung (33 - 34)</b>				<b>0</b>	<b>0</b>	<b>0,00</b>		
<b>SA 3</b>	<b>Saldo (3) Nettofinanzierungssaldo (SA 1 + SA 2)</b>				<b>-40 000</b>	<b>-38 000</b>	<b>-38 286,28</b>		
<b>SA 4</b>	<b>Saldo (4) Geldfluss aus der Finanzierungstätigkeit (35 - 36)</b>				<b>0</b>	<b>0</b>	<b>0,00</b>		
<b>SA 5</b>	<b>Saldo (5) Geldfluss aus der voranschlagswirksamen Gebarung (SA 3 + SA 4)</b>				<b>-40 000</b>	<b>-38 000</b>	<b>-38 286,28</b>		

UA 070	Verfügunsmittel	Voranschlag	Voranschlag	Ergebnis	Voranschlag	Voranschlag	Ergebnis	BWST	S/D
		2025	2024	2023	2025	2024	2023		
		Ergebnisvoranschlag			Finanzierungsvoranschlag				
SA 0 / SA 1	(0) Nettoergebnis (21 - 22) / Saldo (1) Geldfluss aus der operativen Gebarung (31 - 32)	-40 000	-38 000	-37 886,28	-40 000	-38 000	-38 286,28		
SA 00	Nettoergebnis nach Zuweisung und Entnahmen von Haushaltsrücklagen (SA 0 +/- SU 23)	-40 000	-38 000	-37 886,28					
SA 2	Saldo (2) Geldfluss aus der investiven Gebarung (33 - 34)				0	0	0,00		
SA 3	Saldo (3) Nettofinanzierungssaldo (SA 1 + SA 2)				-40 000	-38 000	-38 286,28		
SA 4	Saldo (4) Geldfluss aus der Finanzierungstätigkeit (35 - 36)				0	0	0,00		
SA 5	Saldo (5) Geldfluss aus der voranschlagswirksamen Gebarung (SA 3 + SA 4)				-40 000	-38 000	-38 286,28		
<b>Ansatz 0700</b>	<b>Verfügunsmittel</b>	<b>Voranschlag</b>	<b>Voranschlag</b>	<b>Ergebnis</b>	<b>Voranschlag</b>	<b>Voranschlag</b>	<b>Ergebnis</b>	<b>BWST</b>	<b>S/D</b>
<b>Konto</b>		<b>2025</b>	<b>2024</b>	<b>2023</b>	<b>2025</b>	<b>2024</b>	<b>2023</b>		
		Ergebnisvoranschlag			Finanzierungsvoranschlag				
<b>Operative Gebarung</b>									
SU 21 / SU 31	Summe Erträge / Einzahlungen operative Gebarung	0	0	0,00	0	0	0,00		
0700 729000	Sonstige Aufwendungen [1]	40 000	38 000	37 886,28	40 000	38 000	38 286,28	BGMB	
SU 22 / SU 32	Summe Aufwendungen / Auszahlungen operative Gebarung	40 000	38 000	37 886,28	40 000	38 000	38 286,28		
SA 0 / SA 1	(0) Nettoergebnis (21 - 22) / Saldo (1) Geldfluss aus der operativen Gebarung (31 - 32)	-40 000	-38 000	-37 886,28	-40 000	-38 000	-38 286,28		
SA01	Saldo (01) Haushaltsrücklagen (230 - 240)	0	0	0,00					
SA 00	Nettoergebnis nach Zuweisung und Entnahmen von Haushaltsrücklagen (SA 0 +/- SU 23)	-40 000	-38 000	-37 886,28					
<b>Investive Gebarung</b>									
SU 33	Summe Einzahlungen investive Gebarung				0	0	0,00		
SU 34	Summe Auszahlungen investive Gebarung				0	0	0,00		
SA 2	Saldo (2) Geldfluss aus der investiven Gebarung (33 - 34)				0	0	0,00		
SA 3	Saldo (3) Nettofinanzierungssaldo (SA 1 + SA 2)				-40 000	-38 000	-38 286,28		
<b>Finanzierungstätigkeit</b>									
SU 35	Summe Einzahlungen aus der Finanzierungstätigkeit				0	0	0,00		
SU 36	Summe Auszahlungen aus der Finanzierungstätigkeit				0	0	0,00		
SA 4	Saldo (4) Geldfluss aus der Finanzierungstätigkeit (35 - 36)				0	0	0,00		
SA 5	Saldo (5) Geldfluss aus der voranschlagswirksamen Gebarung (SA 3 + SA 4)				-40 000	-38 000	-38 286,28		
<b>Erläuterungen:</b>									
0700 729000 [1] Unterstützungsleistungen, Spenden an juristische Personen, Gebühren und Abgaben für Veranstaltungen Dritter									

A 08	Pensionen (soweit nicht aufgeteilt)	Voranschlag 2025	Voranschlag 2024	Ergebnis 2023	Voranschlag 2025	Voranschlag 2024	Ergebnis 2023	BWST	S/D
		Ergebnisvoranschlag			Finanzierungsvoranschlag				
SA 0 / SA 1	(0) Nettoergebnis (21 - 22) / Saldo (1) Geldfluss aus der operativen Gebarung (31 - 32)	-7 305 700	-5 707 000	-7 267 467,61	-18 269 800	-17 389 800	-16 006 034,22		
SA 00	Nettoergebnis nach Zuweisung und Entnahmen von Haushaltsrücklagen (SA 0 +/- SU 23)	-7 305 700	-5 707 000	-7 267 467,61					
SA 2	Saldo (2) Geldfluss aus der investiven Gebarung (33 - 34)				0	0	0,00		
SA 3	Saldo (3) Nettofinanzierungssaldo (SA 1 + SA 2)				-18 269 800	-17 389 800	-16 006 034,22		
SA 4	Saldo (4) Geldfluss aus der Finanzierungstätigkeit (35 - 36)				0	0	0,00		
SA 5	Saldo (5) Geldfluss aus der voranschlagswirksamen Gebarung (SA 3 + SA 4)				-18 269 800	-17 389 800	-16 006 034,22		

UA 080	Pensionen (soweit nicht aufgeteilt)	Voranschlag 2025	Voranschlag 2024	Ergebnis 2023	Voranschlag 2025	Voranschlag 2024	Ergebnis 2023	BWST	S/D
		Ergebnisvoranschlag			Finanzierungsvoranschlag				
SA 0 / SA 1	(0) Nettoergebnis (21 - 22) / Saldo (1) Geldfluss aus der operativen Gebarung (31 - 32)	-7 305 700	-5 707 000	-7 267 467,61	-18 269 800	-17 389 800	-16 006 034,22		
SA 00	Nettoergebnis nach Zuweisung und Entnahmen von Haushaltsrücklagen (SA 0 +/- SU 23)	-7 305 700	-5 707 000	-7 267 467,61					
SA 2	Saldo (2) Geldfluss aus der investiven Gebarung (33 - 34)				0	0	0,00		
SA 3	Saldo (3) Nettofinanzierungssaldo (SA 1 + SA 2)				-18 269 800	-17 389 800	-16 006 034,22		
SA 4	Saldo (4) Geldfluss aus der Finanzierungstätigkeit (35 - 36)				0	0	0,00		
SA 5	Saldo (5) Geldfluss aus der voranschlagswirksamen Gebarung (SA 3 + SA 4)				-18 269 800	-17 389 800	-16 006 034,22		

Ansatz 0800 Konto	Pensionen (soweit nicht aufgeteilt)	Voranschlag 2025	Voranschlag 2024	Ergebnis 2023	Voranschlag 2025	Voranschlag 2024	Ergebnis 2023	BWST	S/D
		Ergebnisvoranschlag			Finanzierungsvoranschlag				
<b>Operative Gebarung</b>									
0800 817800	Erträge aus der Auflösung von sonstigen Rückstellungen - Pensionen	10 964 100	11 682 900	8 689 279,53				3BE	
0800 863101	Transfers von Sozialversicherungsträgern [1]	788 400	765 700	728 111,12	788 400	765 700	728 111,12	MDPB	
0800 864000	Transfers von Unternehmen (ohne Finanzunternehmen) [2]	801 200	751 000	711 400,00	801 200	751 000	711 400,00	MDPB	
0800 868000	Transfers von privaten Haushalten - Pensionsbeitrag (Beamte)	816 500	831 900	815 175,72	816 500	831 900	816 578,88	MDPB	
0800 868100	Transfers von privaten Haushalten - Pensionsversicherung Beiträge Pensionisten	655 800	625 300	568 451,51	655 800	625 300	569 806,38	MDPB	
<b>SU 21 / SU 31</b>	<b>Summe Erträge / Einzahlungen operative Gebarung</b>	<b>14 026 000</b>	<b>14 656 800</b>	<b>11 512 417,88</b>	<b>3 061 900</b>	<b>2 973 900</b>	<b>2 825 896,38</b>		
0800 690800	Abschreibung von Forderungen (Schadensfälle)	0	100	0,00				3BE	9951
0800 753001	Transfers an Sozialversicherungsträger	100	100	0,00	100	100	0,00	MDP	
0800 760000	Pensionen und sonstige Ruhebezüge (einschl.DGB) [3]	21 331 600	20 363 600	18 779 885,49	21 331 600	20 363 600	18 831 930,60	MDPL	9942
<b>SU 22 / SU 32</b>	<b>Summe Aufwendungen / Auszahlungen operative Gebarung</b>	<b>21 331 700</b>	<b>20 363 800</b>	<b>18 779 885,49</b>	<b>21 331 700</b>	<b>20 363 700</b>	<b>18 831 930,60</b>		
<b>SA 0 / SA 1</b>	<b>(0) Nettoergebnis (21 - 22) / Saldo (1) Geldfluss aus der operativen Gebarung (31 - 32)</b>	<b>-7 305 700</b>	<b>-5 707 000</b>	<b>-7 267 467,61</b>	<b>-18 269 800</b>	<b>-17 389 800</b>	<b>-16 006 034,22</b>		
<b>SA01</b>	<b>Saldo (01) Haushaltsrücklagen (230 - 240)</b>	<b>0</b>	<b>0</b>	<b>0,00</b>					
<b>SA 00</b>	<b>Nettoergebnis nach Zuweisung und Entnahmen von Haushaltsrücklagen (SA 0 +/- SU 23)</b>	<b>-7 305 700</b>	<b>-5 707 000</b>	<b>-7 267 467,61</b>					
<b>Investive Gebarung</b>									
<b>SU 33</b>	<b>Summe Einzahlungen investive Gebarung</b>				<b>0</b>	<b>0</b>	<b>0,00</b>		
<b>SU 34</b>	<b>Summe Auszahlungen investive Gebarung</b>				<b>0</b>	<b>0</b>	<b>0,00</b>		
<b>SA 2</b>	<b>Saldo (2) Geldfluss aus der investiven Gebarung (33 - 34)</b>				<b>0</b>	<b>0</b>	<b>0,00</b>		
<b>SA 3</b>	<b>Saldo (3) Nettofinanzierungssaldo (SA 1 + SA 2)</b>				<b>-18 269 800</b>	<b>-17 389 800</b>	<b>-16 006 034,22</b>		
<b>Finanzierungstätigkeit</b>									
<b>SU 35</b>	<b>Summe Einzahlungen aus der Finanzierungstätigkeit</b>				<b>0</b>	<b>0</b>	<b>0,00</b>		
<b>SU 36</b>	<b>Summe Auszahlungen aus der Finanzierungstätigkeit</b>				<b>0</b>	<b>0</b>	<b>0,00</b>		
<b>SA 4</b>	<b>Saldo (4) Geldfluss aus der Finanzierungstätigkeit (35 - 36)</b>				<b>0</b>	<b>0</b>	<b>0,00</b>		
<b>SA 5</b>	<b>Saldo (5) Geldfluss aus der voranschlagswirksamen Gebarung (SA 3 + SA 4)</b>				<b>-18 269 800</b>	<b>-17 389 800</b>	<b>-16 006 034,22</b>		

**Erläuterungen:**

0800 863101 [1]	Beiträge der PVA für Witwen/Witwer und Pensionisten mit zwei oder mehreren Pensionen
0800 864000 [2]	Pensionsbeiträge der Unternehmungen
0800 760000 [3]	Pensionskosten der Hoheitsverwaltung, Betriebe und Unternehmungen (die Pensionslasten der Gebührenhaushalte sind auf den betreffenden Unterabschnitten veranschlagt)

A 09	Personalbetreuung	Voranschlag 2025	Voranschlag 2024	Ergebnis 2023	Voranschlag 2025	Voranschlag 2024	Ergebnis 2023	BWST	S/D
		Ergebnisvoranschlag			Finanzierungsvoranschlag				
SA 0 / SA 1	(0) Nettoergebnis (21 - 22) / Saldo (1) Geldfluss aus der operativen Gebarung (31 - 32)	-880 500	-871 000	-821 608,14	-880 400	-870 900	-825 176,15		
SA 00	Nettoergebnis nach Zuweisung und Entnahmen von Haushaltsrücklagen (SA 0 +/- SU 23)	-880 500	-871 000	-821 608,14					
SA 2	Saldo (2) Geldfluss aus der investiven Gebarung (33 - 34)				0	0	-33 542,14		
SA 3	Saldo (3) Nettofinanzierungssaldo (SA 1 + SA 2)				-880 400	-870 900	-858 718,29		
SA 4	Saldo (4) Geldfluss aus der Finanzierungstätigkeit (35 - 36)				0	0	0,00		
SA 5	Saldo (5) Geldfluss aus der voranschlagswirksamen Gebarung (SA 3 + SA 4)				-880 400	-870 900	-858 718,29		
UA 090	Bezugsvorschüsse und Darlehen	Voranschlag 2025	Voranschlag 2024	Ergebnis 2023	Voranschlag 2025	Voranschlag 2024	Ergebnis 2023	BWST	S/D
		Ergebnisvoranschlag			Finanzierungsvoranschlag				
SA 0 / SA 1	(0) Nettoergebnis (21 - 22) / Saldo (1) Geldfluss aus der operativen Gebarung (31 - 32)	0	0	0,00	0	0	0,00		
SA 00	Nettoergebnis nach Zuweisung und Entnahmen von Haushaltsrücklagen (SA 0 +/- SU 23)	0	0	0,00					
SA 2	Saldo (2) Geldfluss aus der investiven Gebarung (33 - 34)				0	0	-33 492,24		
SA 3	Saldo (3) Nettofinanzierungssaldo (SA 1 + SA 2)				0	0	-33 492,24		
SA 4	Saldo (4) Geldfluss aus der Finanzierungstätigkeit (35 - 36)				0	0	0,00		
SA 5	Saldo (5) Geldfluss aus der voranschlagswirksamen Gebarung (SA 3 + SA 4)				0	0	-33 492,24		

Ansatz 0900 Konto	Bezugsvorschüsse und Darlehen	Voranschlag 2025	Voranschlag 2024	Ergebnis 2023	Voranschlag 2025	Voranschlag 2024	Ergebnis 2023	BWST	S/D
		Ergebnisvoranschlag			Finanzierungsvoranschlag				
<b>Operative Gebarung</b>									
SU 21 / SU 31	Summe Erträge / Einzahlungen operative Gebarung	0	0	0,00	0	0	0,00		
SU 22 / SU 32	Summe Aufwendungen / Auszahlungen operative Gebarung	0	0	0,00	0	0	0,00		
SA 0 / SA 1	(0) Nettoergebnis (21 - 22) / Saldo (1) Geldfluss aus der operativen Gebarung (31 - 32)	0	0	0,00	0	0	0,00		
SA01	Saldo (01) Haushaltsrücklagen (230 - 240)	0	0	0,00					
SA 00	Nettoergebnis nach Zuweisung und Entnahmen von Haushaltsrücklagen (SA 0 +/- SU 23)	0	0	0,00					
<b>Investive Gebarung</b>									
0900 273000	Bezugsvorschüsse an private Haushalte - Rückzahlung				170 000	170 000	95 907,76	MDP	
SU 33	Summe Einzahlungen investive Gebarung				170 000	170 000	95 907,76		
0900 273000	Bezugsvorschüsse an private Haushalte				170 000	170 000	129 400,00	MDP	
SU 34	Summe Auszahlungen investive Gebarung				170 000	170 000	129 400,00		
SA 2	Saldo (2) Geldfluss aus der investiven Gebarung (33 - 34)				0	0	-33 492,24		
SA 3	Saldo (3) Nettofinanzierungssaldo (SA 1 + SA 2)				0	0	-33 492,24		
<b>Finanzierungstätigkeit</b>									
SU 35	Summe Einzahlungen aus der Finanzierungstätigkeit				0	0	0,00		
SU 36	Summe Auszahlungen aus der Finanzierungstätigkeit				0	0	0,00		
SA 4	Saldo (4) Geldfluss aus der Finanzierungstätigkeit (35 - 36)				0	0	0,00		
SA 5	Saldo (5) Geldfluss aus der voranschlagswirksamen Gebarung (SA 3 + SA 4)				0	0	-33 492,24		
<b>UA 091</b>									
UA 091	Personalausbildung und Personalfortbildung	Voranschlag 2025	Voranschlag 2024	Ergebnis 2023	Voranschlag 2025	Voranschlag 2024	Ergebnis 2023	BWST	S/D
		Ergebnisvoranschlag			Finanzierungsvoranschlag				
SA 0 / SA 1	(0) Nettoergebnis (21 - 22) / Saldo (1) Geldfluss aus der operativen Gebarung (31 - 32)	-107 100	-107 100	-97 595,37	-107 100	-107 100	-101 641,68		
SA 00	Nettoergebnis nach Zuweisung und Entnahmen von Haushaltsrücklagen (SA 0 +/- SU 23)	-107 100	-107 100	-97 595,37					
SA 2	Saldo (2) Geldfluss aus der investiven Gebarung (33 - 34)				0	0	0,00		
SA 3	Saldo (3) Nettofinanzierungssaldo (SA 1 + SA 2)				-107 100	-107 100	-101 641,68		
SA 4	Saldo (4) Geldfluss aus der Finanzierungstätigkeit (35 - 36)				0	0	0,00		
SA 5	Saldo (5) Geldfluss aus der voranschlagswirksamen Gebarung (SA 3 + SA 4)				-107 100	-107 100	-101 641,68		

Ansatz 0910 Konto	Personalausbildung und Personalfortbildung	Voranschlag 2025	Voranschlag 2024	Ergebnis 2023	Voranschlag 2025	Voranschlag 2024	Ergebnis 2023	BWST	S/D
		Ergebnisvoranschlag			Finanzierungsvoranschlag				
<b>Operative Gebarung</b>									
<b>SU 21 / SU 31</b>	<b>Summe Erträge / Einzahlungen operative Gebarung</b>	<b>0</b>	<b>0</b>	<b>0,00</b>	<b>0</b>	<b>0</b>	<b>0,00</b>		
0910 457000	Druckwerke	100	100	0,00	100	100	0,00	MD	
0910 590000	Freiwillige Sozialleistungen [1]	8 000	8 000	15 665,20	8 000	8 000	15 393,64	MD	9941
0910 700000	Miet- und Pachtaufwand	1 000	1 000	799,20	1 000	1 000	799,20	MD	
0910 700059	Miet- und Pachtaufwand - intern - Feuerwehr	2 000	2 000	0,00	2 000	2 000	0,00	MD	
0910 700069	Miet- und Pachtaufwand - intern - Bambergssäle	100	100	0,00	100	100	0,00	MDP	
0910 728159	Entgelte für sonstige Leistungen - intern - Feuerwehr	500	500	0,00	500	500	0,00	MDP	
0910 728800	Entgelte für sonstige Leistungen - Seminargebühren	92 400	92 400	79 461,88	92 400	92 400	83 779,75	MD	9945
0910 728810	Entgelte für sonstige Leistungen - Seminargebühren	3 000	3 000	1 669,09	3 000	3 000	1 669,09	MDP	9945
<b>SU 22 / SU 32</b>	<b>Summe Aufwendungen / Auszahlungen operative Gebarung</b>	<b>107 100</b>	<b>107 100</b>	<b>97 595,37</b>	<b>107 100</b>	<b>107 100</b>	<b>101 641,68</b>		
<b>SA 0 / SA 1</b>	<b>(0) Nettoergebnis (21 - 22) / Saldo (1) Geldfluss aus der operativen Gebarung (31 - 32)</b>	<b>-107 100</b>	<b>-107 100</b>	<b>-97 595,37</b>	<b>-107 100</b>	<b>-107 100</b>	<b>-101 641,68</b>		
<b>SA01</b>	<b>Saldo (01) Haushaltsrücklagen (230 - 240)</b>	<b>0</b>	<b>0</b>	<b>0,00</b>					
<b>SA 00</b>	<b>Nettoergebnis nach Zuweisung und Entnahmen von Haushaltsrücklagen (SA 0 +/- SU 23)</b>	<b>-107 100</b>	<b>-107 100</b>	<b>-97 595,37</b>					
<b>Investive Gebarung</b>									
<b>SU 33</b>	<b>Summe Einzahlungen investive Gebarung</b>				<b>0</b>	<b>0</b>	<b>0,00</b>		
<b>SU 34</b>	<b>Summe Auszahlungen investive Gebarung</b>				<b>0</b>	<b>0</b>	<b>0,00</b>		
<b>SA 2</b>	<b>Saldo (2) Geldfluss aus der investiven Gebarung (33 - 34)</b>				<b>0</b>	<b>0</b>	<b>0,00</b>		
<b>SA 3</b>	<b>Saldo (3) Nettofinanzierungssaldo (SA 1 + SA 2)</b>				<b>-107 100</b>	<b>-107 100</b>	<b>-101 641,68</b>		
<b>Finanzierungstätigkeit</b>									
<b>SU 35</b>	<b>Summe Einzahlungen aus der Finanzierungstätigkeit</b>				<b>0</b>	<b>0</b>	<b>0,00</b>		
<b>SU 36</b>	<b>Summe Auszahlungen aus der Finanzierungstätigkeit</b>				<b>0</b>	<b>0</b>	<b>0,00</b>		
<b>SA 4</b>	<b>Saldo (4) Geldfluss aus der Finanzierungstätigkeit (35 - 36)</b>				<b>0</b>	<b>0</b>	<b>0,00</b>		
<b>SA 5</b>	<b>Saldo (5) Geldfluss aus der voranschlagswirksamen Gebarung (SA 3 + SA 4)</b>				<b>-107 100</b>	<b>-107 100</b>	<b>-101 641,68</b>		

<b>Erläuterungen:</b>									
0910 590000 [1]	Erstattung von Ausbildungskosten an Bedienstete, Lehrlinge - Erstattung Internatsbeitrag, Lehrlingsausbilder-Training								

UA 094	Gemeinschaftspflege	Voranschlag	Voranschlag	Ergebnis	Voranschlag	Voranschlag	Ergebnis	BWST	S/D
		2025	2024	2023	2025	2024	2023		
		Ergebnisvoranschlag			Finanzierungsvoranschlag				
SA 0 / SA 1	(0) Nettoergebnis (21 - 22) / Saldo (1) Geldfluss aus der operativen Gebarung (31 - 32)	-768 400	-758 900	-719 955,13	-768 300	-758 800	-719 476,83		
SA 00	Nettoergebnis nach Zuweisung und Entnahmen von Haushaltsrücklagen (SA 0 +/- SU 23)	-768 400	-758 900	-719 955,13					
SA 2	Saldo (2) Geldfluss aus der investiven Gebarung (33 - 34)				0	0	-49,90		
SA 3	Saldo (3) Nettofinanzierungssaldo (SA 1 + SA 2)				-768 300	-758 800	-719 526,73		
SA 4	Saldo (4) Geldfluss aus der Finanzierungstätigkeit (35 - 36)				0	0	0,00		
SA 5	Saldo (5) Geldfluss aus der voranschlagswirksamen Gebarung (SA 3 + SA 4)				-768 300	-758 800	-719 526,73		



Ansatz 0940	Gemeinschaftspflege	Konto	Voranschlag	Voranschlag	Ergebnis	Voranschlag	Voranschlag	Ergebnis	BWST	S/D
			2025	2024	2023	2025	2024	2023		
			Ergebnisvoranschlag			Finanzierungsvoranschlag				
<b>Operative Gebarung</b>										
0940	863101	Transfers von Sozialversicherungsträgern [1]	300	300	0,00	300	300	0,00	MDP	
<b>SU 21 / SU 31</b>	<b>Summe Erträge / Einzahlungen operative Gebarung</b>		<b>300</b>	<b>300</b>	<b>0,00</b>	<b>300</b>	<b>300</b>	<b>0,00</b>		
0940	400009	Geringwertige Wirtschaftsgüter - intern - Zentraler Service	0	0	0,92	0	0	0,92	4RV	9958
0940	456009	Schreib-, Zeichen- und sonstige Büromittel - intern - Zentraler Service	0	0	220,45	0	0	220,45	4RV	9958
0940	457009	Druckwerke - intern - Zentraler Service	0	0	49,92	0	0	49,92	4RV	9958
0940	590000	Freiwillige Sozialleistungen [2]	3 000	3 000	1 308,48	3 000	3 000	1 308,48	MDP	9941
0940	590010	Freiwillige Sozialleistungen [3]	28 600	32 600	29 789,73	28 600	32 600	29 727,69	MDPL	9941
0940	631700	Telekommunikationsdienste - MDIT	300	200	250,36	300	200	250,36	MDIT	9947
0940	670000	Versicherungen	200	200	101,37	200	200	101,37	GG3V	9950
0940	680700	Planmäßige Abschreibung - Amts-, Betriebs- und Geschäftsausstattung	100	100	129,55				3BE	9969
0940	724100	Reisegebühren (einschl. Km-Geld)	500	500	491,27	500	500	491,27	MDP	
0940	728219	Entgelte für sonstige Leistungen - intern - Druckerei	500	300	444,35	500	300	444,35	MDIT	9955
0940	728509	Entgelte für sonstige Leistungen - intern - EDV	17 700	17 700	15 562,66	17 700	17 700	15 562,66	MDIT	9955
0940	728709	Entgelte für sonstige Leistungen - intern - Telefonanlage	700	700	418,00	700	700	418,00	MDIT	9957
0940	760000	Pensionen und sonstige Ruhebezüge (einschl.DGB) [4]	112 100	117 900	118 188,07	112 100	117 900	117 901,36	MDPL	9942
0940	768000	Sonstige lfd.Transfers an private Haushalte [5]	605 000	586 000	553 000,00	605 000	586 000	553 000,00	BGMB	
<b>SU 22 / SU 32</b>	<b>Summe Aufwendungen / Auszahlungen operative Gebarung</b>		<b>768 700</b>	<b>759 200</b>	<b>719 955,13</b>	<b>768 600</b>	<b>759 100</b>	<b>719 476,83</b>		
<b>SA 0 / SA 1</b>	<b>(0) Nettoergebnis (21 - 22) / Saldo (1) Geldfluss aus der operativen Gebarung (31 - 32)</b>		<b>-768 400</b>	<b>-758 900</b>	<b>-719 955,13</b>	<b>-768 300</b>	<b>-758 800</b>	<b>-719 476,83</b>		
<b>SA01</b>	<b>Saldo (01) Haushaltsrücklagen (230 - 240)</b>		<b>0</b>	<b>0</b>	<b>0,00</b>					
<b>SA 00</b>	<b>Nettoergebnis nach Zuweisung und Entnahmen von Haushaltsrücklagen (SA 0 +/- SU 23)</b>		<b>-768 400</b>	<b>-758 900</b>	<b>-719 955,13</b>					
<b>Investive Gebarung</b>										
<b>SU 33</b>	<b>Summe Einzahlungen investive Gebarung</b>					<b>0</b>	<b>0</b>	<b>0,00</b>		
0940	042220	Amts-, Betriebs- und Geschäftsausstattung				0	0	49,90	2HL	9973
<b>SU 34</b>	<b>Summe Auszahlungen investive Gebarung</b>					<b>0</b>	<b>0</b>	<b>49,90</b>		
<b>SA 2</b>	<b>Saldo (2) Geldfluss aus der investiven Gebarung (33 - 34)</b>					<b>0</b>	<b>0</b>	<b>-49,90</b>		
<b>SA 3</b>	<b>Saldo (3) Nettofinanzierungssaldo (SA 1 + SA 2)</b>					<b>-768 300</b>	<b>-758 800</b>	<b>-719 526,73</b>		
<b>Finanzierungstätigkeit</b>										
<b>SU 35</b>	<b>Summe Einzahlungen aus der Finanzierungstätigkeit</b>					<b>0</b>	<b>0</b>	<b>0,00</b>		
<b>SU 36</b>	<b>Summe Auszahlungen aus der Finanzierungstätigkeit</b>					<b>0</b>	<b>0</b>	<b>0,00</b>		
<b>SA 4</b>	<b>Saldo (4) Geldfluss aus der Finanzierungstätigkeit (35 - 36)</b>					<b>0</b>	<b>0</b>	<b>0,00</b>		
<b>SA 5</b>	<b>Saldo (5) Geldfluss aus der voranschlagswirksamen Gebarung (SA 3 + SA 4)</b>					<b>-768 300</b>	<b>-758 800</b>	<b>-719 526,73</b>		

**Erläuterungen:**

0940 863101 [1] Kostenzuschuss von der Allgemeinen Unfallversicherung für Tetanusimpfung

0940	590000	[2]	Kosten für Impfungen wie Zeckenschutz, Hepatitis, Caricellen, Ringelröteln, Gesunden Untersuchungen für Bus- und LKW-Lenker
0940	590010	[3]	Zuschuss zur Gruppen- und Vorsorgeversicherung für aktive Bedienstete
0940	760000	[4]	Zuschuss zur Gruppen- und Vorsorgeversicherung für Pensionisten
0940	768000	[5]	Förderung VPA I und VPA II - Gemeinschaftspflege, Lebensmittelpass Sodexo, BR-Fonds

UA 099	Sonstige Einrichtungen und Maßnahmen	Voranschlag 2025	Voranschlag 2024	Ergebnis 2023	Voranschlag 2025	Voranschlag 2024	Ergebnis 2023	BWST	S/D
		Ergebnisvoranschlag			Finanzierungsvoranschlag				
SA 0 / SA 1	(0) Nettoergebnis (21 - 22) / Saldo (1) Geldfluss aus der operativen Gebarung (31 - 32)	-5 000	-5 000	-4 057,64	-5 000	-5 000	-4 057,64		
SA 00	Nettoergebnis nach Zuweisung und Entnahmen von Haushaltsrücklagen (SA 0 +/- SU 23)	-5 000	-5 000	-4 057,64					
SA 2	Saldo (2) Geldfluss aus der investiven Gebarung (33 - 34)				0	0	0,00		
SA 3	Saldo (3) Nettofinanzierungssaldo (SA 1 + SA 2)				-5 000	-5 000	-4 057,64		
SA 4	Saldo (4) Geldfluss aus der Finanzierungstätigkeit (35 - 36)				0	0	0,00		
SA 5	Saldo (5) Geldfluss aus der voranschlagswirksamen Gebarung (SA 3 + SA 4)				-5 000	-5 000	-4 057,64		

Ansatz 0990	Sonstige Einrichtungen und Maßnahmen	Voranschlag 2025	Voranschlag 2024	Ergebnis 2023	Voranschlag 2025	Voranschlag 2024	Ergebnis 2023	BWST	S/D
		Ergebnisvoranschlag			Finanzierungsvoranschlag				

Operative Gebarung									
Konto									
SU 21 / SU 31	Summe Erträge / Einzahlungen operative Gebarung	0	0	0,00	0	0	0,00		
0990 413400	Handelswaren zur unentgeltlichen Weitergabe [1]	2 000	2 000	2 105,04	2 000	2 000	2 105,04	MDP	
0990 728000	Entgelte für sonstige Leistungen [2]	3 000	3 000	1 952,60	3 000	3 000	1 952,60	MDP	
SU 22 / SU 32	Summe Aufwendungen / Auszahlungen operative Gebarung	5 000	5 000	4 057,64	5 000	5 000	4 057,64		
SA 0 / SA 1	(0) Nettoergebnis (21 - 22) / Saldo (1) Geldfluss aus der operativen Gebarung (31 - 32)	-5 000	-5 000	-4 057,64	-5 000	-5 000	-4 057,64		
SA01	Saldo (01) Haushaltsrücklagen (230 - 240)	0	0	0,00					
SA 00	Nettoergebnis nach Zuweisung und Entnahmen von Haushaltsrücklagen (SA 0 +/- SU 23)	-5 000	-5 000	-4 057,64					

Investive Gebarung									
SU 33	Summe Einzahlungen investive Gebarung				0	0	0,00		
SU 34	Summe Auszahlungen investive Gebarung				0	0	0,00		
SA 2	Saldo (2) Geldfluss aus der investiven Gebarung (33 - 34)				0	0	0,00		
SA 3	Saldo (3) Nettofinanzierungssaldo (SA 1 + SA 2)				-5 000	-5 000	-4 057,64		

Finanzierungstätigkeit									
SU 35	Summe Einzahlungen aus der Finanzierungstätigkeit				0	0	0,00		
SU 36	Summe Auszahlungen aus der Finanzierungstätigkeit				0	0	0,00		
SA 4	Saldo (4) Geldfluss aus der Finanzierungstätigkeit (35 - 36)				0	0	0,00		
SA 5	Saldo (5) Geldfluss aus der voranschlagswirksamen Gebarung (SA 3 + SA 4)				-5 000	-5 000	-4 057,64		

<b>Erläuterungen:</b>		
0990	413400 [1]	Kränze für verstorbene Bedienstete
0990	728000 [2]	Parten für verstorbene Bedienstete

**Detailnachweis der Konten**

Einzelplan 1	Öffentliche Ordnung und Sicherheit (Länder und Gemeinden)	Voranschlag 2025	Voranschlag 2024	Ergebnis 2023	Voranschlag 2025	Voranschlag 2024	Ergebnis 2023	BWST	S/D
		Ergebnisvoranschlag			Finanzierungsvoranschlag				
SA 0 / SA 1	(0) Nettoergebnis (21 - 22) / Saldo (1) Geldfluss aus der operativen Gebarung (31 - 32)	-5 947 700	-5 992 900	-4 952 990,22	-5 323 300	-5 264 700	-4 436 272,08		
SA 00	Nettoergebnis nach Zuweisung und Entnahmen von Haushaltsrücklagen (SA 0 +/- SU 23)	-5 932 200	-6 274 900	-4 708 284,64					
SA 2	Saldo (2) Geldfluss aus der investiven Gebarung (33 - 34)				-2 312 900	-1 029 600	-1 540 633,74		
SA 3	Saldo (3) Nettofinanzierungssaldo (SA 1 + SA 2)				-7 636 200	-6 294 300	-5 976 905,82		
SA 4	Saldo (4) Geldfluss aus der Finanzierungstätigkeit (35 - 36)				2 173 100	1 039 100	93 687,83		
SA 5	Saldo (5) Geldfluss aus der voranschlagswirksamen Gebarung (SA 3 + SA 4)				-5 463 100	-5 255 200	-5 883 217,99		
<b>A 13</b>	<b>Sonderpolizei</b>	<b>Voranschlag 2025</b>	<b>Voranschlag 2024</b>	<b>Ergebnis 2023</b>	<b>Voranschlag 2025</b>	<b>Voranschlag 2024</b>	<b>Ergebnis 2023</b>	<b>BWST</b>	<b>S/D</b>
		Ergebnisvoranschlag			Finanzierungsvoranschlag				
SA 0 / SA 1	(0) Nettoergebnis (21 - 22) / Saldo (1) Geldfluss aus der operativen Gebarung (31 - 32)	-2 569 900	-2 536 000	-2 222 254,94	-2 520 000	-2 480 900	-2 192 162,89		
SA 00	Nettoergebnis nach Zuweisung und Entnahmen von Haushaltsrücklagen (SA 0 +/- SU 23)	-2 569 900	-2 536 000	-2 222 254,94					
SA 2	Saldo (2) Geldfluss aus der investiven Gebarung (33 - 34)				-1 500	-1 800	-33 512,77		
SA 3	Saldo (3) Nettofinanzierungssaldo (SA 1 + SA 2)				-2 521 500	-2 482 700	-2 225 675,66		
SA 4	Saldo (4) Geldfluss aus der Finanzierungstätigkeit (35 - 36)				200	500	-1 210,24		
SA 5	Saldo (5) Geldfluss aus der voranschlagswirksamen Gebarung (SA 3 + SA 4)				-2 521 300	-2 482 200	-2 226 885,90		
<b>UA 130</b>	<b>Gewerbe-, Markt- und Lebensmittelpolizei</b>	<b>Voranschlag 2025</b>	<b>Voranschlag 2024</b>	<b>Ergebnis 2023</b>	<b>Voranschlag 2025</b>	<b>Voranschlag 2024</b>	<b>Ergebnis 2023</b>	<b>BWST</b>	<b>S/D</b>
		Ergebnisvoranschlag			Finanzierungsvoranschlag				
SA 0 / SA 1	(0) Nettoergebnis (21 - 22) / Saldo (1) Geldfluss aus der operativen Gebarung (31 - 32)	-419 000	-381 900	-347 075,20	-409 800	-372 000	-322 878,72		
SA 00	Nettoergebnis nach Zuweisung und Entnahmen von Haushaltsrücklagen (SA 0 +/- SU 23)	-419 000	-381 900	-347 075,20					
SA 2	Saldo (2) Geldfluss aus der investiven Gebarung (33 - 34)				-1 500	-1 500	0,00		
SA 3	Saldo (3) Nettofinanzierungssaldo (SA 1 + SA 2)				-411 300	-373 500	-322 878,72		
SA 4	Saldo (4) Geldfluss aus der Finanzierungstätigkeit (35 - 36)				1 500	1 500	0,00		
SA 5	Saldo (5) Geldfluss aus der voranschlagswirksamen Gebarung (SA 3 + SA 4)				-409 800	-372 000	-322 878,72		
<b>Ansatz 1300</b>	<b>Gewerbe-, Markt- und Lebensmittelpolizei</b>	<b>Voranschlag 2025</b>	<b>Voranschlag 2024</b>	<b>Ergebnis 2023</b>	<b>Voranschlag 2025</b>	<b>Voranschlag 2024</b>	<b>Ergebnis 2023</b>	<b>BWST</b>	<b>S/D</b>

Ansatz 1300 Konto	Gewerbe-, Markt- und Lebensmittelpolizei	Voranschlag 2025	Voranschlag 2024	Ergebnis 2023	Voranschlag 2025	Voranschlag 2024	Ergebnis 2023	BWST	S/D
		Ergebnisvoranschlag			Finanzierungsvoranschlag				
<b>Operative Gebarung</b>									
1300 816000	Kostenbeiträge (-Ersätze) für sonstige Leistungen [1]	3 000	2 000	0,00	3 000	2 000	0,00	1GPL	
1300 868000	Transfers von privaten Haushalten [2]	500	500	40,00	500	500	40,00	1GPL	
1300 868010	Transfers von privaten Haushalten [3]	2 100	1 800	2 000,00	2 100	1 800	1 340,00	1GPL	
<b>SU 21 / SU 31</b>	<b>Summe Erträge / Einzahlungen operative Gebarung</b>	<b>5 600</b>	<b>4 300</b>	<b>2 040,00</b>	<b>5 600</b>	<b>4 300</b>	<b>1 380,00</b>		
1300 400000	Geringwertige Wirtschaftsgüter (GWG)	3 500	1 500	49,35	3 500	1 500	0,00	1GPL	168
1300 400009	Geringwertige Wirtschaftsgüter - intern - Zentraler Service	100	100	10,19	100	100	10,19	4RV	9958
1300 454000	Reinigungsmittel	100	100	0,00	100	100	0,00	1GPL	168
1300 456000	Schreib-, Zeichen- und sonstige Büromittel	100	100	51,90	100	100	0,00	1GPL	168
1300 456009	Schreib-, Zeichen- und sonstige Büromittel - intern - Zentraler Service	600	800	527,86	600	800	527,86	4RV	9958
1300 457009	Druckwerke - intern - Zentraler Service	0	0	0,72	0	0	0,72	4RV	9958
1300 458000	Mittel zur ärztlichen Betreuung und Gesundheitsvorsorge	100	100	0,00	100	100	0,00	1GPL	168
1300 459000	Sonstige Verbrauchsgüter	100	500	27,05	100	500	0,00	1GPL	168
1300 459009	Sonstige Verbrauchsgüter - intern - Zentraler Service	100	100	5,26	100	100	5,26	4RV	9958
1300 500000	Geldbezüge, Beamte AV	79 800	73 100	66 747,41	79 800	73 100	67 304,20	MDPL	9940
1300 510000	Geldbezüge, Vertragsbedienstete AV	208 700	182 600	159 646,30	208 700	182 600	159 646,30	MDPL	9940
1300 563000	Sonstige Aufwandsentschädigungen	600	600	587,15	600	600	587,15	MDPL	9940
1300 565000	Mehrleistungsvergütungen	4 100	2 700	2 906,30	4 100	2 700	3 006,95	MDPL	9940
1300 566000	Zuwendungen aus Anlass von Dienstjubiläen	0	4 800	0,00	0	4 800	0,00	MDPL	9940
1300 569000	Sonstige Nebengebühren	14 000	12 200	11 140,53	14 000	12 200	11 166,14	MDPL	9940
1300 580000	DGB zum Ausgleichsfonds für Familienbeihilfen	7 800	6 800	5 849,71	7 800	6 800	5 874,97	MDPL	9940
1300 581000	Dienstgeberbeiträge zur Alterssicherung	24 800	22 000	19 179,99	24 800	22 000	19 179,99	MDPL	9940
1300 581010	Dienstgeberbeiträge zur Alterssicherung - Betriebspension	3 900	3 700	2 569,58	3 900	3 700	2 569,58	MDPL	9940
1300 582000	Sonstige DGB zur sozialen Sicherheit	19 300	18 400	16 075,78	19 300	18 400	16 111,47	MDPL	9940
1300 591000	Dotierung von Rückstellungen für Abfertigungen	3 600	3 400	7 629,59				3BE	9944
1300 592000	Dotierung von Rückstellungen für Jubiläumszuwendungen	3 100	3 000	2 278,66				3BE	9944
1300 593000	Dotierung von Rückstellungen für nicht konsumierte Urlaube	1 400	1 500	14 489,55				3BE	9944
1300 593100	Dotierung von Rückstellungen für nicht konsumierte Gleitzeit	400	1 200	206,39				3BE	9944
1300 618000	Instandhaltung von sonstigen Anlagen	600	600	237,61	600	600	237,61	1GPL	168
1300 631700	Telekommunikationsdienste - MDIT	700	500	742,90	700	500	742,90	MDIT	9947
1300 670000	Versicherungen	100	100	8,48	100	100	8,48	GG3V	9950
1300 680700	Planmäßige Abschreibung - Amts-, Betriebs- und Geschäftsausstattung	600	700	830,51				3BE	9969
1300 695000	Wertberichtigungen zu kurzfristigen Forderungen (LuL)	100	100	0,00				3BE	
1300 710000	Öffentliche Abgaben, ohne Gebühren gem. FAG	1 000	200	0,00	1 000	200	0,00	1GPL	
1300 724100	Reisegebühren (einschl. Km-Geld)	5 500	5 500	4 885,54	5 500	5 500	4 885,54	1GPL	168
1300 728000	Entgelte für sonstige Leistungen [4]	3 200	3 200	964,94	3 200	3 200	927,46	1GPL	168
1300 728219	Entgelte für sonstige Leistungen - intern - Druckerei	300	100	276,00	300	100	276,00	MDIT	9955
1300 728509	Entgelte für sonstige Leistungen - intern - EDV	34 200	34 100	29 954,95	34 200	34 100	29 954,95	MDIT	9955
1300 728709	Entgelte für sonstige Leistungen - intern - Telefonanlage	1 300	1 300	1 235,00	1 300	1 300	1 235,00	MDIT	9957

Ansatz 1300	Gewerbe-, Markt- und Lebensmittelpolizei	Voranschlag	Voranschlag	Ergebnis	Voranschlag	Voranschlag	Ergebnis	BWST	S/D
		2025	2024	2023	2025	2024	2023		
<b>Konto</b>		<b>Ergebnisvoranschlag</b>			<b>Finanzierungsvoranschlag</b>				
1300 764000	Entschädigungen 2.1300.816000 [5]	800	500	0,00	800	500	0,00	1GPL	
<b>SU 22 / SU 32</b>	<b>Summe Aufwendungen / Auszahlungen operative Gebarung</b>	<b>424 600</b>	<b>386 200</b>	<b>349 115,20</b>	<b>415 400</b>	<b>376 300</b>	<b>324 258,72</b>		
<b>SA 0 / SA 1</b>	<b>(0) Nettoergebnis (21 - 22) / Saldo (1) Geldfluss aus der operativen Gebarung (31 - 32)</b>	<b>-419 000</b>	<b>-381 900</b>	<b>-347 075,20</b>	<b>-409 800</b>	<b>-372 000</b>	<b>-322 878,72</b>		
<b>SA01</b>	<b>Saldo (01) Haushaltsrücklagen (230 - 240)</b>	<b>0</b>	<b>0</b>	<b>0,00</b>					
<b>SA 00</b>	<b>Nettoergebnis nach Zuweisung und Entnahmen von Haushaltsrücklagen (SA 0 +/- SU 23)</b>	<b>-419 000</b>	<b>-381 900</b>	<b>-347 075,20</b>					
<b>Investive Gebarung</b>									
<b>SU 33</b>	<b>Summe Einzahlungen investive Gebarung</b>				<b>0</b>	<b>0</b>	<b>0,00</b>		
1300 042000	Amts-, Betriebs- und Geschäftsausstattung				1 500	1 500	0,00	1GPL	
<b>SU 34</b>	<b>Summe Auszahlungen investive Gebarung</b>				<b>1 500</b>	<b>1 500</b>	<b>0,00</b>		
<b>SA 2</b>	<b>Saldo (2) Geldfluss aus der investiven Gebarung (33 - 34)</b>				<b>-1 500</b>	<b>-1 500</b>	<b>0,00</b>		
<b>SA 3</b>	<b>Saldo (3) Nettofinanzierungssaldo (SA 1 + SA 2)</b>				<b>-411 300</b>	<b>-373 500</b>	<b>-322 878,72</b>		
<b>Finanzierungstätigkeit</b>									
1300 346100	Investitionsdarlehen von Finanzunternehmen				1 500	1 500	0,00	GG3D	
<b>SU 35</b>	<b>Summe Einzahlungen aus der Finanzierungstätigkeit</b>				<b>1 500</b>	<b>1 500</b>	<b>0,00</b>		
<b>SU 36</b>	<b>Summe Auszahlungen aus der Finanzierungstätigkeit</b>				<b>0</b>	<b>0</b>	<b>0,00</b>		
<b>SA 4</b>	<b>Saldo (4) Geldfluss aus der Finanzierungstätigkeit (35 - 36)</b>				<b>1 500</b>	<b>1 500</b>	<b>0,00</b>		
<b>SA 5</b>	<b>Saldo (5) Geldfluss aus der voranschlagswirksamen Gebarung (SA 3 + SA 4)</b>				<b>-409 800</b>	<b>-372 000</b>	<b>-322 878,72</b>		

**Erläuterungen:**

1300 816000 [1]	Ersätze des Landes für zu vergütende Probeentnahmen und von Betrieben für Abklatschtests
1300 868000 [2]	Organmandate Lebensmittelpolizei gem. §21 VStG
1300 868010 [3]	Organstrafverfügungen (Marktamt)
1300 728000 [4]	Durchführung von Abklatschtests, Reinigung Arbeitsbekleidung, Eichungen
1300 764000 [5]	Entschädigungen für entnommene Lebensmittelproben

UA 131	Bau- und Feuerpolizei	Voranschlag	Voranschlag	Ergebnis	Voranschlag	Voranschlag	Ergebnis	BWST	S/D
		2025	2024	2023	2025	2024	2023		
		<b>Ergebnisvoranschlag</b>			<b>Finanzierungsvoranschlag</b>				
<b>SA 0 / SA 1</b>	<b>(0) Nettoergebnis (21 - 22) / Saldo (1) Geldfluss aus der operativen Gebarung (31 - 32)</b>	<b>-1 593 900</b>	<b>-1 567 800</b>	<b>-1 398 345,44</b>	<b>-1 563 000</b>	<b>-1 531 300</b>	<b>-1 370 582,11</b>		
<b>SA 00</b>	<b>Nettoergebnis nach Zuweisung und Entnahmen von Haushaltsrücklagen (SA 0 +/- SU 23)</b>	<b>-1 593 900</b>	<b>-1 567 800</b>	<b>-1 398 345,44</b>					
<b>SA 2</b>	<b>Saldo (2) Geldfluss aus der investiven Gebarung (33 - 34)</b>				<b>0</b>	<b>-300</b>	<b>-2 182,94</b>		
<b>SA 3</b>	<b>Saldo (3) Nettofinanzierungssaldo (SA 1 + SA 2)</b>				<b>-1 563 000</b>	<b>-1 531 600</b>	<b>-1 372 765,05</b>		
<b>SA 4</b>	<b>Saldo (4) Geldfluss aus der Finanzierungstätigkeit (35 - 36)</b>				<b>0</b>	<b>300</b>	<b>0,00</b>		
<b>SA 5</b>	<b>Saldo (5) Geldfluss aus der voranschlagswirksamen Gebarung (SA 3 + SA 4)</b>				<b>-1 563 000</b>	<b>-1 531 300</b>	<b>-1 372 765,05</b>		

Ansatz 1310 Konto	Bau- und Feuerpolizei	Voranschlag 2025	Voranschlag 2024	Ergebnis 2023	Voranschlag 2025	Voranschlag 2024	Ergebnis 2023	BWST	S/D
		Ergebnisvoranschlag			Finanzierungsvoranschlag				
<b>Operative Gebarung</b>									
1310 816000	Kostenbeiträge (-Ersätze) für sonstige Leistungen [1]	7 600	5 700	0,00	7 600	5 700	553,20	1BB	
1310 816550	Kostenbeiträge (-Ersätze) für Personal [2]	31 500	25 500	19 841,60	31 500	25 500	19 841,60	MDPB	
1310 817210	Erträge aus der Auflösung von sonstigen Rückstellungen - nicht konsumierte Gleitzeit	500	0	0,00				3BE	
1310 817400	Erträge aus der Auflösung von sonstigen Rückstellungen - Abfertigungen	0	0	11 446,55				3BE	
1310 860501	Transfers von Bund, Bundesfonds u. -kammern	0	0	3 312,00	0	0	3 312,00	MDP	
<b>SU 21 / SU 31</b>	<b>Summe Erträge / Einzahlungen operative Gebarung</b>	<b>39 600</b>	<b>31 200</b>	<b>34 600,15</b>	<b>39 100</b>	<b>31 200</b>	<b>23 706,80</b>		
1310 400000	Geringwertige Wirtschaftsgüter (GWG)	1 500	1 500	874,59	1 500	1 500	874,59	1BB	
1310 400009	Geringwertige Wirtschaftsgüter - intern - Zentraler Service	400	400	179,00	400	400	179,00	4RV	9958
1310 456009	Schreib-, Zeichen- und sonstige Büromittel - intern - Zentraler Service	2 800	2 200	3 121,21	2 800	2 200	3 121,21	4RV	9958
1310 457009	Druckwerke - intern - Zentraler Service	2 000	2 000	1 793,04	2 000	2 000	1 793,04	4RV	9958
1310 459009	Sonstige Verbrauchsgüter - intern - Zentraler Service	100	100	14,02	100	100	14,02	4RV	9958
1310 500000	Geldbezüge, Beamte AV	100 200	206 700	193 542,35	100 200	206 700	191 934,02	MDPL	9940
1310 510000	Geldbezüge, Vertragsbedienstete AV	991 800	876 300	742 355,32	991 800	876 300	742 355,32	MDPL	9940
1310 520000	Geldbezüge, Angestellte ganzjährig beschäftigt	37 000	23 500	39 388,58	37 000	23 500	39 388,58	MDPL	9940
1310 522000	Geldbezüge, Angestellte nicht ganzjährig beschäftigt	0	0	17 571,71	0	0	17 571,71	MDPL	9940
1310 563000	Sonstige Aufwandsentschädigungen	2 100	0	0,00	2 100	0	0,00	MDPL	9940
1310 565000	Mehrleistungsvergütungen	4 700	11 500	3 628,79	4 700	11 500	3 628,79	MDPL	9940
1310 566000	Zuwendungen aus Anlass von Dienstjubiläen	0	0	5 584,86	0	0	5 584,86	MDPL	9940
1310 569000	Sonstige Nebengebühren	32 600	29 100	24 830,30	32 600	29 100	24 645,87	MDPL	9940
1310 580000	DGB zum Ausgleichsfonds für Familienbeihilfen	35 300	39 900	35 514,57	35 300	39 900	35 448,25	MDPL	9940
1310 581000	Dienstgeberbeiträge zur Alterssicherung	139 300	122 100	107 569,22	139 300	122 100	107 569,22	MDPL	9940
1310 581010	Dienstgeberbeiträge zur Alterssicherung - Betriebspension	8 500	7 600	6 616,57	8 500	7 600	6 616,57	MDPL	9940
1310 582000	Sonstige DGB zur sozialen Sicherheit	104 000	99 300	88 137,34	104 000	99 300	88 048,83	MDPL	9940
1310 591000	Dotierung von Rückstellungen für Abfertigungen	3 900	3 700	0,00				3BE	9944
1310 592000	Dotierung von Rückstellungen für Jubiläumsumwendungen	8 900	9 000	11 751,87				3BE	9944
1310 593000	Dotierung von Rückstellungen für nicht konsumierte Urlaube	17 100	17 500	21 592,48				3BE	9944
1310 593100	Dotierung von Rückstellungen für nicht konsumierte Gleitzeit	0	5 000	1 801,67				3BE	9944
1310 618000	Instandhaltung von sonstigen Anlagen	100	100	0,00	100	100	0,00	1BB	
1310 630000	Postdienste	8 500	20 100	23 068,11	8 500	20 100	23 068,11	MDIT	9949
1310 631700	Telekommunikationsdienste - MDIT	1 700	1 100	1 910,15	1 700	1 100	1 910,15	MDIT	9947
1310 640000	Rechts- und Beratungsaufwand [3]	6 700	4 800	836,40	6 700	4 800	456,00	1BB	
1310 680700	Planmäßige Abschreibung - Amts-, Betriebs- und Geschäftsausstattung	1 400	1 200	1 182,67				3BE	9969
1310 695000	Wertberichtigungen zu kurzfristigen Forderungen (LuL)	100	100	0,00				3BE	
1310 700600	Miet- und Pachtaufwand	500	0	0,00	500	0	0,00	5F	177
1310 724100	Reisegebühren (einschl. Km-Geld)	3 500	5 000	2 312,37	3 500	5 000	2 312,37	1BB	
1310 728000	Entgelte für sonstige Leistungen [4]	2 000	2 100	1 934,72	2 000	2 100	1 934,72	1BB	

Ansatz 1310		Bau- und Feuerpolizei	Voranschlag 2025	Voranschlag 2024	Ergebnis 2023	Voranschlag 2025	Voranschlag 2024	Ergebnis 2023	BWST	S/D
Konto			Ergebnisvoranschlag			Finanzierungsvoranschlag				
	1310 728009	Entgelte für sonstige Leistungen - intern - Wirtschaftshof	2 000	2 000	0,00	2 000	2 000	0,00	1BB	
	1310 728219	Entgelte für sonstige Leistungen - intern - Druckerei	200	200	164,68	200	200	164,68	MDIT	9955
	1310 728509	Entgelte für sonstige Leistungen - intern - EDV	110 700	101 500	93 104,00	110 700	101 500	93 104,00	MDIT	9955
	1310 728600	Entgelte für sonstige Leistungen	500	0	0,00	500	0	0,00	5F	177
	1310 728709	Entgelte für sonstige Leistungen - intern - Telefonanlage	3 400	3 400	2 565,00	3 400	3 400	2 565,00	MDIT	9957
<b>SU 22 / SU 32</b>		<b>Summe Aufwendungen / Auszahlungen operative Gebarung</b>	<b>1 633 500</b>	<b>1 599 000</b>	<b>1 432 945,59</b>	<b>1 602 100</b>	<b>1 562 500</b>	<b>1 394 288,91</b>		
<b>SA 0 / SA 1</b>		<b>(0) Nettoergebnis (21 - 22) / Saldo (1) Geldfluss aus der operativen Gebarung (31 - 32)</b>	<b>-1 593 900</b>	<b>-1 567 800</b>	<b>-1 398 345,44</b>	<b>-1 563 000</b>	<b>-1 531 300</b>	<b>-1 370 582,11</b>		
<b>SA01</b>		<b>Saldo (01) Haushaltsrücklagen (230 - 240)</b>	<b>0</b>	<b>0</b>	<b>0,00</b>					
<b>SA 00</b>		<b>Nettoergebnis nach Zuweisung und Entnahmen von Haushaltsrücklagen (SA 0 +/- SU 23)</b>	<b>-1 593 900</b>	<b>-1 567 800</b>	<b>-1 398 345,44</b>					
<b>Investive Gebarung</b>										
<b>SU 33</b>		<b>Summe Einzahlungen investive Gebarung</b>				<b>0</b>	<b>0</b>	<b>0,00</b>		
	1310 042220	Amts-, Betriebs- und Geschäftsausstattung				0	300	2 182,94	2HL	9973
<b>SU 34</b>		<b>Summe Auszahlungen investive Gebarung</b>				<b>0</b>	<b>300</b>	<b>2 182,94</b>		
<b>SA 2</b>		<b>Saldo (2) Geldfluss aus der investiven Gebarung (33 - 34)</b>				<b>0</b>	<b>-300</b>	<b>-2 182,94</b>		
<b>SA 3</b>		<b>Saldo (3) Nettofinanzierungssaldo (SA 1 + SA 2)</b>				<b>-1 563 000</b>	<b>-1 531 600</b>	<b>-1 372 765,05</b>		
<b>Finanzierungstätigkeit</b>										
	1310 346100	Investitionsdarlehen von Finanzunternehmen				0	300	0,00	GG3D	
<b>SU 35</b>		<b>Summe Einzahlungen aus der Finanzierungstätigkeit</b>				<b>0</b>	<b>300</b>	<b>0,00</b>		
<b>SU 36</b>		<b>Summe Auszahlungen aus der Finanzierungstätigkeit</b>				<b>0</b>	<b>0</b>	<b>0,00</b>		
<b>SA 4</b>		<b>Saldo (4) Geldfluss aus der Finanzierungstätigkeit (35 - 36)</b>				<b>0</b>	<b>300</b>	<b>0,00</b>		
<b>SA 5</b>		<b>Saldo (5) Geldfluss aus der voranschlagswirksamen Gebarung (SA 3 + SA 4)</b>				<b>-1 563 000</b>	<b>-1 531 300</b>	<b>-1 372 765,05</b>		

Erläuterungen:		
1310 816000 [1]	Ersätze des Bauwerbers für Sachverständige und Transportkosten	
1310 816550 [2]	AMS - Kostenersatz für Altersteilzeit	
1310 640000 [3]	Barauslagen für Sachverständige, Beiziehung nichtamtliche Sachverständige aus dem Fachbereich Statik und Wasserbautechnik sowie Feuerbeschau	
1310 728000 [4]	Veröffentlichungen Edikte	



UA 132	Gesundheitspolizei	Voranschlag	Voranschlag	Ergebnis	Voranschlag	Voranschlag	Ergebnis	BWST	S/D
		2025	2024	2023	2025	2024	2023		
		Ergebnisvoranschlag			Finanzierungsvoranschlag				
SA 0 / SA 1	(0) Nettoergebnis (21 - 22) / Saldo (1) Geldfluss aus der operativen Gebarung (31 - 32)	-167 600	-164 800	-109 540,57	-167 600	-164 800	-112 315,30		
SA 00	Nettoergebnis nach Zuweisung und Entnahmen von Haushaltsrücklagen (SA 0 +/- SU 23)	-167 600	-164 800	-109 540,57					
SA 2	Saldo (2) Geldfluss aus der investiven Gebarung (33 - 34)				0	0	0,00		
SA 3	Saldo (3) Nettofinanzierungssaldo (SA 1 + SA 2)				-167 600	-164 800	-112 315,30		
SA 4	Saldo (4) Geldfluss aus der Finanzierungstätigkeit (35 - 36)				0	0	0,00		
SA 5	Saldo (5) Geldfluss aus der voranschlagswirksamen Gebarung (SA 3 + SA 4)				-167 600	-164 800	-112 315,30		

Ansatz 1320 Konto	Gesundheitspolizei	Voranschlag 2025	Voranschlag 2024	Ergebnis 2023	Voranschlag 2025	Voranschlag 2024	Ergebnis 2023	BWST	S/D
		Ergebnisvoranschlag			Finanzierungsvoranschlag				
<b>Operative Gebarung</b>									
<b>SU 21 / SU 31</b>	<b>Summe Erträge / Einzahlungen operative Gebarung</b>	<b>0</b>	<b>0</b>	<b>0,00</b>	<b>0</b>	<b>0</b>	<b>0,00</b>		
1320 400000	Geringwertige Wirtschaftsgüter (GWG)	200	200	0,00	200	200	0,00	1GPM	
1320 456000	Schreib-, Zeichen- und sonstige Büromittel	200	200	0,00	200	200	0,00	1GPM	317
1320 457000	Druckwerke	100	100	0,00	100	100	0,00	1GPM	317
1320 458000	Mittel zur ärztlichen Betreuung und Gesundheitsvorsorge	3 300	3 000	2 619,33	3 300	3 000	2 762,98	1GPM	317
1320 459000	Sonstige Verbrauchsgüter	400	400	0,00	400	400	0,00	1GPM	317
1320 618000	Instandhaltung von sonstigen Anlagen	200	200	0,00	200	200	0,00	1GPM	317
1320 621000	Sonstige Transporte	200	200	0,00	200	200	0,00	1GPM	317
1320 621009	Sonstige Transporte - intern - Wirtschaftshof	300	300	0,00	300	300	0,00	1GPM	364
1320 640000	Rechts- und Beratungsaufwand	2 500	10 000	967,20	2 500	10 000	967,20	1GPM	317
1320 728000	Entgelte für sonstige Leistungen [1]	160 000	150 000	105 954,04	160 000	150 000	108 585,12	1GPM	317
1320 728009	Entgelte für sonstige Leistungen - intern - Wirtschaftshof	200	200	0,00	200	200	0,00	1GPM	364
<b>SU 22 / SU 32</b>	<b>Summe Aufwendungen / Auszahlungen operative Gebarung</b>	<b>167 600</b>	<b>164 800</b>	<b>109 540,57</b>	<b>167 600</b>	<b>164 800</b>	<b>112 315,30</b>		
<b>SA 0 / SA 1</b>	<b>(0) Nettoergebnis (21 - 22) / Saldo (1) Geldfluss aus der operativen Gebarung (31 - 32)</b>	<b>-167 600</b>	<b>-164 800</b>	<b>-109 540,57</b>	<b>-167 600</b>	<b>-164 800</b>	<b>-112 315,30</b>		
<b>SA01</b>	<b>Saldo (01) Haushaltsrücklagen (230 - 240)</b>	<b>0</b>	<b>0</b>	<b>0,00</b>					
<b>SA 00</b>	<b>Nettoergebnis nach Zuweisung und Entnahmen von Haushaltsrücklagen (SA 0 +/- SU 23)</b>	<b>-167 600</b>	<b>-164 800</b>	<b>-109 540,57</b>					
<b>Investive Gebarung</b>									
<b>SU 33</b>	<b>Summe Einzahlungen investive Gebarung</b>				<b>0</b>	<b>0</b>	<b>0,00</b>		
<b>SU 34</b>	<b>Summe Auszahlungen investive Gebarung</b>				<b>0</b>	<b>0</b>	<b>0,00</b>		
<b>SA 2</b>	<b>Saldo (2) Geldfluss aus der investiven Gebarung (33 - 34)</b>				<b>0</b>	<b>0</b>	<b>0,00</b>		
<b>SA 3</b>	<b>Saldo (3) Nettofinanzierungssaldo (SA 1 + SA 2)</b>				<b>-167 600</b>	<b>-164 800</b>	<b>-112 315,30</b>		
<b>Finanzierungstätigkeit</b>									
<b>SU 35</b>	<b>Summe Einzahlungen aus der Finanzierungstätigkeit</b>				<b>0</b>	<b>0</b>	<b>0,00</b>		
<b>SU 36</b>	<b>Summe Auszahlungen aus der Finanzierungstätigkeit</b>				<b>0</b>	<b>0</b>	<b>0,00</b>		
<b>SA 4</b>	<b>Saldo (4) Geldfluss aus der Finanzierungstätigkeit (35 - 36)</b>				<b>0</b>	<b>0</b>	<b>0,00</b>		
<b>SA 5</b>	<b>Saldo (5) Geldfluss aus der voranschlagswirksamen Gebarung (SA 3 + SA 4)</b>				<b>-167 600</b>	<b>-164 800</b>	<b>-112 315,30</b>		

<b>Erläuterungen:</b>									
1320 728000 [1]	Totenbeschau, Obduktionen, Sondermüllentsorgung, Labordiagnostische Untersuchungen Epidemieärzte								

UA 133	Veterinärpolizei	Voranschlag 2025	Voranschlag 2024	Ergebnis 2023	Voranschlag 2025	Voranschlag 2024	Ergebnis 2023	BWST	S/D
		Ergebnisvoranschlag			Finanzierungsvoranschlag				
SA 0 / SA 1	(0) Nettoergebnis (21 - 22) / Saldo (1) Geldfluss aus der operativen Gebarung (31 - 32)	-389 000	-421 100	-366 893,73	-379 200	-412 400	-385 986,76		
SA 00	Nettoergebnis nach Zuweisung und Entnahmen von Haushaltsrücklagen (SA 0 +/- SU 23)	-389 000	-421 100	-366 893,73					
SA 2	Saldo (2) Geldfluss aus der investiven Gebarung (33 - 34)				0	0	-31 329,83		
SA 3	Saldo (3) Nettofinanzierungssaldo (SA 1 + SA 2)				-379 200	-412 400	-417 316,59		
SA 4	Saldo (4) Geldfluss aus der Finanzierungstätigkeit (35 - 36)				-1 300	-1 300	-1 210,24		
SA 5	Saldo (5) Geldfluss aus der voranschlagswirksamen Gebarung (SA 3 + SA 4)				-380 500	-413 700	-418 526,83		

Ansatz 1330	Veterinärpolizei	Voranschlag 2025	Voranschlag 2024	Ergebnis 2023	Voranschlag 2025	Voranschlag 2024	Ergebnis 2023	BWST	S/D
		Ergebnisvoranschlag			Finanzierungsvoranschlag				

Konto		Ergebnisvoranschlag			Finanzierungsvoranschlag				
<b>Operative Gebarung</b>									
	1330 810610	Erträge aus Leistungen - Strom	100	3 000	0,00	100	3 000	0,00	3BE
	1330 812000	Gebühren für sonstige Leistungen	100	100	29 192,10	100	100	41 349,54	1GPV
	1330 812100	Gebühren für sonstige Leistungen [1]	47 000	45 000	55 785,98	47 000	45 000	55 894,76	1GPV
	1330 813000	Erträge aus der Auflösung von Investitionszuschüssen (Kapitaltransfers)	2 200	0	0,00				3BE
	1330 816000	Kostenbeiträge (-Ersätze) für sonstige Leistungen [2]	43 800	15 400	22 691,08	43 800	15 400	22 708,09	1GPV
	1330 817400	Erträge aus der Auflösung von sonstigen Rückstellungen - Abfertigungen	0	0	41 660,29				3BE
	<b>SU 21 / SU 31</b>	<b>Summe Erträge / Einzahlungen operative Gebarung</b>	<b>93 200</b>	<b>63 500</b>	<b>149 329,45</b>	<b>91 000</b>	<b>63 500</b>	<b>119 952,39</b>	
	1330 400000	Geringwertige Wirtschaftsgüter (GWG)	900	900	719,28	900	900	719,28	1GPV 125
	1330 400009	Geringwertige Wirtschaftsgüter - intern - Zentraler Service	100	100	6,84	100	100	6,84	4RV 9958
	1330 452000	Treibstoffe	800	800	635,13	800	800	575,59	1GPV 125
	1330 453000	Schmier- und Schleifmittel	100	100	0,00	100	100	0,00	1GPV 125
	1330 454000	Reinigungsmittel	600	600	271,34	600	600	271,34	1GPV 125
	1330 455000	Chemische und sonstige artverwandte Mittel	100	100	0,00	100	100	0,00	1GPV 125
	1330 456000	Schreib-, Zeichen- und sonstige Büromittel	100	100	38,64	100	100	38,64	1GPV 125
	1330 456009	Schreib-, Zeichen- und sonstige Büromittel - intern - Zentraler Service	200	300	74,74	200	300	74,74	4RV 9958
	1330 457000	Druckwerke	100	100	0,00	100	100	0,00	1GPV 125
	1330 458000	Mittel zur ärztlichen Betreuung und Gesundheitsvorsorge	200	200	0,00	200	200	0,00	1GPV 125
	1330 459000	Sonstige Verbrauchsgüter	300	300	164,83	300	300	164,83	1GPV 125
	1330 459009	Sonstige Verbrauchsgüter - intern - Zentraler Service	100	100	6,53	100	100	6,53	4RV 9958
	1330 510000	Geldbezüge, Vertragsbedienstete AV	190 800	181 800	222 260,76	190 800	181 800	222 260,76	MDPL 9940
	1330 511000	Geldbezüge, Vertragsbedienstete HV	78 900	79 900	73 735,44	78 900	79 900	73 735,44	MDPL 9940
	1330 520000	Geldbezüge, Angestellte ganzjährig beschäftigt	0	0	21 766,19	0	0	21 766,19	MDPL 9940
	1330 563000	Sonstige Aufwandsentschädigungen	100	100	0,00	100	100	0,00	MDPL 9940

Ansatz 1330		Veterinärpolizei	Voranschlag 2025	Voranschlag 2024	Ergebnis 2023	Voranschlag 2025	Voranschlag 2024	Ergebnis 2023	BWST	S/D
Konto			Ergebnisvoranschlag			Finanzierungsvoranschlag				
1330	565000	Mehrleistungsvergütungen	16 100	9 200	16 295,40	16 100	9 200	16 295,40	MDPL	9940
1330	566000	Zuwendungen aus Anlass von Dienstjubiläen	0	200	0,00	0	200	0,00	MDPL	9940
1330	569000	Sonstige Nebengebühren	21 500	21 000	18 968,33	21 500	21 000	18 968,33	MDPL	9940
1330	580000	DGB zum Ausgleichsfonds für Familienbeihilfen	9 800	9 000	7 645,18	9 800	9 000	7 645,18	MDPL	9940
1330	581000	Dienstgeberbeiträge zur Alterssicherung	38 400	36 300	35 469,38	38 400	36 300	35 469,38	MDPL	9940
1330	581010	Dienstgeberbeiträge zur Alterssicherung - Betriebspension	1 200	1 200	2 308,19	1 200	1 200	2 308,19	MDPL	9940
1330	582000	Sonstige DGB zur sozialen Sicherheit	27 200	25 600	23 897,10	27 200	25 600	23 897,10	MDPL	9940
1330	591000	Dotierung von Rückstellungen für Abfertigungen	1 300	1 200	0,00				3BE	9944
1330	592000	Dotierung von Rückstellungen für Jubiläumszuwendungen	2 000	1 700	3 067,70				3BE	9944
1330	593000	Dotierung von Rückstellungen für nicht konsumierte Urlaube	1 200	1 200	2 532,92				3BE	9944
1330	593100	Dotierung von Rückstellungen für nicht konsumierte Gleitzeit	600	1 400	758,85				3BE	9944
1330	600100	Energiebezüge - Strom	4 000	5 900	3 882,25	4 000	5 900	3 882,25	3BE	9965
1330	600300	Energiebezüge - Wärme	15 000	24 000	13 557,93	15 000	24 000	13 557,93	3BE	9979
1330	614000	Instandhaltung von Gebäuden und Bauten	1 000	1 000	222,90	1 000	1 000	222,90	2HL	
1330	614220	Instandhaltung von Gebäuden und Bauten - Wartungen	900	900	1 364,28	900	900	1 364,28	2HL	9963
1330	617000	Instandhaltung von Fahrzeugen	900	800	1 312,90	900	800	1 312,90	1GPV	125
1330	618000	Instandhaltung von sonstigen Anlagen	100	100	0,00	100	100	0,00	1GPV	125
1330	618260	Instandhaltung von sonstigen Anlagen - 5F	100	100	0,00	100	100	0,00	5F	9964
1330	619220	Instandhaltung von Sonderanlagen - PV	100	0	0,00	100	0	0,00	2HL	9980
1330	621000	Sonstige Transporte	100	100	19,01	100	100	19,01	1GPV	125
1330	630000	Postdienste	200	600	635,37	200	600	635,37	MDIT	9949
1330	631700	Telekommunikationsdienste - MDIT	300	200	254,88	300	200	254,88	MDIT	9947
1330	650000	Zinsen für Finanzschulden - in Euro	700	700	681,06	700	700	681,06	GG3D	9943
1330	670000	Versicherungen	700	600	291,69	700	600	291,69	GG3V	9950
1330	680300	Planmäßige Abschreibung - Gebäude und Bauten	4 400	700	2 476,35				3BE	9969
1330	680500	Planmäßige Abschreibung - Sonderanlagen	500	500	451,50				3BE	9969
1330	680600	Planmäßige Abschreibung - Technische Anlagen, Fahrzeuge und Maschinen	1 600	1 600	1 554,35				3BE	9969
1330	680700	Planmäßige Abschreibung - Amts-, Betriebs- und Geschäftsausstattung	100	100	83,71				3BE	9969
1330	690800	Abschreibung von Forderungen (Schadensfälle)	100	100	0,00				3BE	9951
1330	690820	Abschreibung von kurzfristigen Forderungen (Sonstige)	100	100	0,00				3BE	9951
1330	695000	Wertberichtigungen zu kurzfristigen Forderungen (LuL)	100	100	0,00				3BE	
1330	700000	Miet- und Pachtanwendung	6 500	6 500	6 481,18	6 500	6 500	6 564,34	1GPV	125
1330	710000	Öffentliche Abgaben, ohne Gebühren gem. FAG	800	800	738,92	800	800	923,64	1GPV	107
1330	710020	Öffentliche Abgaben, ohne Gebühren gem. FAG	600	600	523,80	600	600	523,80	GG3V	9950
1330	711000	Gebühren f.d.Ben.v.Gemeindeeinr. u. -anlagen gem. FAG	2 600	2 600	1 919,28	2 600	2 600	2 067,58	1GPV	107
1330	723000	Amtspauschalien und Repräsentationsaufwendungen	500	500	497,44	500	500	497,44	1GPV	
1330	724100	Reisegebühren (einschl. Km-Geld)	2 500	2 500	3 665,95	2 500	2 500	3 665,95	1GPV	125
1330	728000	Entgelte für sonstige Leistungen [3]	7 100	19 100	9 732,64	7 100	19 100	10 017,35	1GPV	125
1330	728009	Entgelte für sonstige Leistungen - intern - Wirtschaftshof	100	100	0,00	100	100	0,00	1GPV	365

Ansatz 1330		Veterinärpolizei	Voranschlag 2025	Voranschlag 2024	Ergebnis 2023	Voranschlag 2025	Voranschlag 2024	Ergebnis 2023	BWST	S/D
Konto			Ergebnisvoranschlag			Finanzierungsvoranschlag				
	1330 728039	Entgelte für sonstige Leistungen - intern - Stadtgrün	500	1 000	0,00	500	1 000	0,00	1GPV	365
	1330 728129	Entgelte für sonstige Leistungen - intern - Gebäudereinigung	16 500	15 500	11 708,85	16 500	15 500	11 708,85	2HLR	9961
	1330 728219	Entgelte für sonstige Leistungen - intern - Druckerei	100	100	7,82	100	100	7,82	MDIT	9955
	1330 728220	Entgelte für sonstige Leistungen - Überprüfungen	800	800	0,00	800	800	0,00	2HL	9963
	1330 728449	Entgelte für sonstige Leistung - intern - Abwasser	100	0	0,00	100	0	0,00	1GPV	365
	1330 728509	Entgelte für sonstige Leistungen - intern - EDV	13 900	13 900	12 144,00	13 900	13 900	12 144,00	MDIT	9955
	1330 728709	Entgelte für sonstige Leistungen - intern - Telefonanlage	400	400	285,00	400	400	285,00	MDIT	9957
	1330 751101	Transfers an Länder - Ausgleichskassenzuschlag [4]	5 500	8 500	11 107,35	5 500	8 500	11 107,35	1GPV	
<b>SU 22 / SU 32</b>		<b>Summe Aufwendungen / Auszahlungen operative Gebarung</b>	<b>482 200</b>	<b>484 600</b>	<b>516 223,18</b>	<b>470 200</b>	<b>475 900</b>	<b>505 939,15</b>		
<b>SA 0 / SA 1</b>		<b>(0) Nettoergebnis (21 - 22) / Saldo (1) Geldfluss aus der operativen Gebarung (31 - 32)</b>	<b>-389 000</b>	<b>-421 100</b>	<b>-366 893,73</b>	<b>-379 200</b>	<b>-412 400</b>	<b>-385 986,76</b>		
<b>SA01</b>		<b>Saldo (01) Haushaltsrücklagen (230 - 240)</b>	<b>0</b>	<b>0</b>	<b>0,00</b>					
<b>SA 00</b>		<b>Nettoergebnis nach Zuweisung und Entnahmen von Haushaltsrücklagen (SA 0 +/- SU 23)</b>	<b>-389 000</b>	<b>-421 100</b>	<b>-366 893,73</b>					
<b>Investive Gebarung</b>										
<b>SU 33</b>		<b>Summe Einzahlungen investive Gebarung</b>				<b>0</b>	<b>0</b>	<b>0,00</b>		
	1330 010400	Gebäude und Bauten - Veterinärpolizei				0	0	30 611,87	2HL	
	1330 042220	Amts-, Betriebs- und Geschäftsausstattung				0	0	717,96	2HL	
<b>SU 34</b>		<b>Summe Auszahlungen investive Gebarung</b>				<b>0</b>	<b>0</b>	<b>31 329,83</b>		
<b>SA 2</b>		<b>Saldo (2) Geldfluss aus der investiven Gebarung (33 - 34)</b>				<b>0</b>	<b>0</b>	<b>-31 329,83</b>		
<b>SA 3</b>		<b>Saldo (3) Nettofinanzierungssaldo (SA 1 + SA 2)</b>				<b>-379 200</b>	<b>-412 400</b>	<b>-417 316,59</b>		
<b>Finanzierungstätigkeit</b>										
<b>SU 35</b>		<b>Summe Einzahlungen aus der Finanzierungstätigkeit</b>				<b>0</b>	<b>0</b>	<b>0,00</b>		
	1330 346100	Investitionsdarlehen (Tilgung) - Finanzunternehmen				1 300	1 300	1 210,24	GG3D	9943
<b>SU 36</b>		<b>Summe Auszahlungen aus der Finanzierungstätigkeit</b>				<b>1 300</b>	<b>1 300</b>	<b>1 210,24</b>		
<b>SA 4</b>		<b>Saldo (4) Geldfluss aus der Finanzierungstätigkeit (35 - 36)</b>				<b>-1 300</b>	<b>-1 300</b>	<b>-1 210,24</b>		
<b>SA 5</b>		<b>Saldo (5) Geldfluss aus der voranschlagswirksamen Gebarung (SA 3 + SA 4)</b>				<b>-380 500</b>	<b>-413 700</b>	<b>-418 526,83</b>		
<b>Erläuterungen:</b>										
	1330 812100	[1] Kontrolluntersuchungsgebühren (Hygienekontrollen)								
	1330 816000	[2] Nämlichkeitskontrollen im Zuge der Exportabfertigung								
	1330 728000	[3] Aufwendungen für Fleischuntersuchungen, Helferkosten, Katzenkastration, Kanalreinigung, Dienstleistungen								
	1330 751101	[4] Amt der Kärntner Landesregierung – Ausgleichskassenzuschläge - laut § 9 Kärntner Fleischuntersuchungsgebührengesetzes 2015								

UA 139	Sonstige Einrichtungen und Maßnahmen	Voranschlag 2025	Voranschlag 2024	Ergebnis 2023	Voranschlag 2025	Voranschlag 2024	Ergebnis 2023	BWST	S/D
		Ergebnisvoranschlag			Finanzierungsvoranschlag				
SA 0 / SA 1	(0) Nettoergebnis (21 - 22) / Saldo (1) Geldfluss aus der operativen Gebarung (31 - 32)	-400	-400	-400,00	-400	-400	-400,00		
SA 00	Nettoergebnis nach Zuweisung und Entnahmen von Haushaltsrücklagen (SA 0 +/- SU 23)	-400	-400	-400,00					
SA 2	Saldo (2) Geldfluss aus der investiven Gebarung (33 - 34)				0	0	0,00		
SA 3	Saldo (3) Nettofinanzierungssaldo (SA 1 + SA 2)				-400	-400	-400,00		
SA 4	Saldo (4) Geldfluss aus der Finanzierungstätigkeit (35 - 36)				0	0	0,00		
SA 5	Saldo (5) Geldfluss aus der voranschlagswirksamen Gebarung (SA 3 + SA 4)				-400	-400	-400,00		
<b>Ansatz 1390</b>	<b>Sonstige Einrichtungen und Maßnahmen</b>	<b>Voranschlag 2025</b>	<b>Voranschlag 2024</b>	<b>Ergebnis 2023</b>	<b>Voranschlag 2025</b>	<b>Voranschlag 2024</b>	<b>Ergebnis 2023</b>	<b>BWST</b>	<b>S/D</b>
<b>Konto</b>		<b>Ergebnisvoranschlag</b>			<b>Finanzierungsvoranschlag</b>				
<b>Operative Gebarung</b>									
SU 21 / SU 31	Summe Erträge / Einzahlungen operative Gebarung	0	0	0,00	0	0	0,00		
1390 757000	Transfers an private Organisationen ohne Erwerbszweck [1]	400	400	400,00	400	400	400,00	4K	
SU 22 / SU 32	Summe Aufwendungen / Auszahlungen operative Gebarung	400	400	400,00	400	400	400,00		
SA 0 / SA 1	(0) Nettoergebnis (21 - 22) / Saldo (1) Geldfluss aus der operativen Gebarung (31 - 32)	-400	-400	-400,00	-400	-400	-400,00		
SA01	Saldo (01) Haushaltsrücklagen (230 - 240)	0	0	0,00					
SA 00	Nettoergebnis nach Zuweisung und Entnahmen von Haushaltsrücklagen (SA 0 +/- SU 23)	-400	-400	-400,00					
<b>Investive Gebarung</b>									
SU 33	Summe Einzahlungen investive Gebarung				0	0	0,00		
SU 34	Summe Auszahlungen investive Gebarung				0	0	0,00		
SA 2	Saldo (2) Geldfluss aus der investiven Gebarung (33 - 34)				0	0	0,00		
SA 3	Saldo (3) Nettofinanzierungssaldo (SA 1 + SA 2)				-400	-400	-400,00		
<b>Finanzierungstätigkeit</b>									
SU 35	Summe Einzahlungen aus der Finanzierungstätigkeit				0	0	0,00		
SU 36	Summe Auszahlungen aus der Finanzierungstätigkeit				0	0	0,00		
SA 4	Saldo (4) Geldfluss aus der Finanzierungstätigkeit (35 - 36)				0	0	0,00		
SA 5	Saldo (5) Geldfluss aus der voranschlagswirksamen Gebarung (SA 3 + SA 4)				-400	-400	-400,00		
<b>Erläuterungen:</b>									
1390 757000 [1] Subventionen für Aktivitäten der Kärntner Bergwacht									

A 16	Feuerwehrwesen	Voranschlag 2025	Voranschlag 2024	Ergebnis 2023	Voranschlag 2025	Voranschlag 2024	Ergebnis 2023	BWST	S/D
		Ergebnisvoranschlag			Finanzierungsvoranschlag				
SA 0 / SA 1	(0) Nettoergebnis (21 - 22) / Saldo (1) Geldfluss aus der operativen Gebarung (31 - 32)	-3 267 400	-3 355 300	-2 671 612,50	-2 719 000	-2 697 600	-2 193 824,47		
SA 00	Nettoergebnis nach Zuweisung und Entnahmen von Haushaltsrücklagen (SA 0 +/- SU 23)	-3 251 900	-3 637 300	-2 426 906,92					
SA 2	Saldo (2) Geldfluss aus der investiven Gebarung (33 - 34)				-2 266 400	-931 600	-1 452 234,60		
SA 3	Saldo (3) Nettofinanzierungssaldo (SA 1 + SA 2)				-4 985 400	-3 629 200	-3 646 059,07		
SA 4	Saldo (4) Geldfluss aus der Finanzierungstätigkeit (35 - 36)				2 136 700	950 300	102 836,03		
SA 5	Saldo (5) Geldfluss aus der voranschlagswirksamen Gebarung (SA 3 + SA 4)				-2 848 700	-2 678 900	-3 543 223,04		

UA 160	Feuerwehrinspektorat	Voranschlag 2025	Voranschlag 2024	Ergebnis 2023	Voranschlag 2025	Voranschlag 2024	Ergebnis 2023	BWST	S/D
		Ergebnisvoranschlag			Finanzierungsvoranschlag				
SA 0 / SA 1	(0) Nettoergebnis (21 - 22) / Saldo (1) Geldfluss aus der operativen Gebarung (31 - 32)	0	0	-8,57	0	0	0,00		
SA 00	Nettoergebnis nach Zuweisung und Entnahmen von Haushaltsrücklagen (SA 0 +/- SU 23)	0	0	-8,57					
SA 2	Saldo (2) Geldfluss aus der investiven Gebarung (33 - 34)				0	0	0,00		
SA 3	Saldo (3) Nettofinanzierungssaldo (SA 1 + SA 2)				0	0	0,00		
SA 4	Saldo (4) Geldfluss aus der Finanzierungstätigkeit (35 - 36)				0	0	0,00		
SA 5	Saldo (5) Geldfluss aus der voranschlagswirksamen Gebarung (SA 3 + SA 4)				0	0	0,00		

Ansatz 1600	Feuerwehriinspektorat	Voranschlag	Voranschlag	Ergebnis	Voranschlag	Voranschlag	Ergebnis	BWST	S/D
		2025	2024	2023	2025	2024	2023		
Konto		Ergebnisvoranschlag			Finanzierungsvoranschlag				
<b>Operative Gebarung</b>									
SU 21 / SU 31	Summe Erträge / Einzahlungen operative Gebarung	0	0	0,00	0	0	0,00		
1600 680700	Planmäßige Abschreibung - Amts-, Betriebs- und Geschäftsausstattung	0	0	8,57				3BE	9969
SU 22 / SU 32	Summe Aufwendungen / Auszahlungen operative Gebarung	0	0	8,57	0	0	0,00		
SA 0 / SA 1	(0) Nettoergebnis (21 - 22) / Saldo (1) Geldfluss aus der operativen Gebarung (31 - 32)	0	0	-8,57	0	0	0,00		
SA01	Saldo (01) Haushaltsrücklagen (230 - 240)	0	0	0,00					
SA 00	Nettoergebnis nach Zuweisung und Entnahmen von Haushaltsrücklagen (SA 0 +/- SU 23)	0	0	-8,57					
<b>Investive Gebarung</b>									
SU 33	Summe Einzahlungen investive Gebarung				0	0	0,00		
SU 34	Summe Auszahlungen investive Gebarung				0	0	0,00		
SA 2	Saldo (2) Geldfluss aus der investiven Gebarung (33 - 34)				0	0	0,00		
SA 3	Saldo (3) Nettofinanzierungssaldo (SA 1 + SA 2)				0	0	0,00		
<b>Finanzierungstätigkeit</b>									
SU 35	Summe Einzahlungen aus der Finanzierungstätigkeit				0	0	0,00		
SU 36	Summe Auszahlungen aus der Finanzierungstätigkeit				0	0	0,00		
SA 4	Saldo (4) Geldfluss aus der Finanzierungstätigkeit (35 - 36)				0	0	0,00		
SA 5	Saldo (5) Geldfluss aus der voranschlagswirksamen Gebarung (SA 3 + SA 4)				0	0	0,00		
UA 163	Freiwillige Feuerwehren	Voranschlag	Voranschlag	Ergebnis	Voranschlag	Voranschlag	Ergebnis	BWST	S/D
		2025	2024	2023	2025	2024	2023		
		Ergebnisvoranschlag			Finanzierungsvoranschlag				
SA 0 / SA 1	(0) Nettoergebnis (21 - 22) / Saldo (1) Geldfluss aus der operativen Gebarung (31 - 32)	-3 267 400	-3 355 300	-2 671 603,93	-2 719 000	-2 697 600	-2 193 824,47		
SA 00	Nettoergebnis nach Zuweisung und Entnahmen von Haushaltsrücklagen (SA 0 +/- SU 23)	-3 251 900	-3 637 300	-2 426 898,35					
SA 2	Saldo (2) Geldfluss aus der investiven Gebarung (33 - 34)				-2 266 400	-931 600	-1 452 234,60		
SA 3	Saldo (3) Nettofinanzierungssaldo (SA 1 + SA 2)				-4 985 400	-3 629 200	-3 646 059,07		
SA 4	Saldo (4) Geldfluss aus der Finanzierungstätigkeit (35 - 36)				2 136 700	950 300	102 836,03		
SA 5	Saldo (5) Geldfluss aus der voranschlagswirksamen Gebarung (SA 3 + SA 4)				-2 848 700	-2 678 900	-3 543 223,04		
Ansatz 1630	Freiwillige Feuerwehren	Voranschlag	Voranschlag	Ergebnis	Voranschlag	Voranschlag	Ergebnis	BWST	S/D
		2025	2024	2023	2025	2024	2023		



Ansatz 1630 Konto	Freiwillige Feuerwehren	Voranschlag 2025	Voranschlag 2024	Ergebnis 2023	Voranschlag 2025	Voranschlag 2024	Ergebnis 2023	BWST	S/D
		Ergebnisvoranschlag			Finanzierungsvoranschlag				
<b>Operative Gebarung</b>									
1630 803000	Veräußerungen von technischen Anlagen, Fahrzeugen und Maschinen	1 000	1 000	900,00				5F	
1630 803100	Veräußerungen von technischen Anlagen, Fahrzeugen und Maschinen	0	2 000	0,00				5F	
1630 808000	Veräußerungen von Waren	500	500	687,60	500	500	736,20	5F	
1630 810610	Erträge aus Leistungen - Strom	7 000	5 000	1 624,82	7 000	5 000	1 624,82	3BE	
1630 811100	Miet- und Pächtertrag [1]	1 500	1 500	1 706,00	1 500	1 500	4 228,00	5F	
1630 811109	Miet- und Pächtertrag - intern	6 400	6 200	0,00	6 400	6 200	0,00	5F	
1630 811900	Miete- und Pächtertrag	16 000	16 000	0,00	16 000	16 000	0,00	5F	
1630 813000	Erträge aus der Auflösung von Investitionszuschüssen (Kapitaltransfers)	186 700	182 100	206 865,31				3BE	
1630 816000	Kostenbeiträge (-Ersätze) für sonstige Leistungen [2]	367 100	330 000	405 232,05	367 100	330 000	427 246,72	5F	
1630 816009	Kostenbeiträge (-Ersätze) für für sonstige Leistungen - intern	16 700	15 300	0,00	16 700	15 300	160,00	5F	
1630 816550	Kostenbeiträge (-Ersätze) für Personal	0	9 900	0,00	0	9 900	0,00	MDPB	
1630 817200	Erträge aus der Auflösung von sonstigen Rückstellungen - nicht konsumierte Urlaube	0	0	3 155,07				3BE	
1630 817400	Erträge aus der Auflösung von sonstigen Rückstellungen - Abfertigungen	0	0	6 558,85				3BE	
1630 828000	Rückersatz von Aufwendungen	100	100	0,00	100	100	0,00	5F	
1630 829380	Sonstige Erträge - Schadensfall - 1630.61x380	100	100	0,00	100	100	0,00	5F	
1630 829600	Sonstige Erträge	0	0	8 312,55	0	0	8 312,55	5F	
1630 863201	Transfers von sonstigen Trägern öffentlichen Rechts	119 000	28 000	17 891,16	119 000	28 000	27 941,16	5F	
1630 867000	Transfers von privaten Organisationen ohne Erwerbszweck	15 000	11 500	19 758,68	15 000	11 500	21 517,08	5F	
1630 899000	Entnahmen aus Verrechnungsrücklagen zwischen operativer Gebarung und Projekten	0	0	169 694,25				GG3	
<b>SU 21 / SU 31</b>	<b>Summe Erträge / Einzahlungen operative Gebarung</b>	<b>737 100</b>	<b>609 200</b>	<b>842 386,34</b>	<b>549 400</b>	<b>424 100</b>	<b>491 766,53</b>		
1630 400000	Geringwertige Wirtschaftsgüter (GWG)	249 400	122 400	101 880,78	249 400	122 400	102 161,18	5F	176
1630 400009	Geringwertige Wirtschaftsgüter - intern - Zentraler Service	100	100	71,75	100	100	71,75	4RV	9958
1630 400100	Geringwertige Wirtschaftsgüter (GWG)	22 500	22 500	24 663,85	22 500	22 500	27 451,57	5F	176
1630 413400	Handelswaren zur unentgeltlichen Weitergabe [3]	3 500	3 500	2 797,29	3 500	3 500	2 797,29	5F	176
1630 451000	Brennstoffe	15 000	15 000	2 150,01	15 000	15 000	2 150,01	5F	176
1630 452000	Treibstoffe	70 000	70 000	55 705,25	70 000	70 000	55 743,04	5F	
1630 453000	Schmier- und Schleifmittel	5 000	5 000	3 739,77	5 000	5 000	3 739,77	5F	176
1630 454000	Reinigungsmittel	5 200	5 200	4 382,50	5 200	5 200	4 590,63	5F	176
1630 455000	Chemische und sonstige artverwandte Mittel	6 500	6 500	12 263,37	6 500	6 500	12 263,37	5F	176
1630 456000	Schreib-, Zeichen- und sonstige Büromittel	1 500	1 500	1 286,17	1 500	1 500	1 286,17	5F	176
1630 456009	Schreib-, Zeichen- und sonstige Büromittel - intern - Zentraler Service	600	700	462,74	600	700	462,74	4RV	9958
1630 457000	Druckwerke	500	500	257,90	500	500	310,90	5F	176
1630 458000	Mittel zur ärztlichen Betreuung und Gesundheitsvorsorge	700	700	150,21	700	700	150,21	5F	176

Ansatz 1630		Freiwillige Feuerwehren	Voranschlag 2025	Voranschlag 2024	Ergebnis 2023	Voranschlag 2025	Voranschlag 2024	Ergebnis 2023	BWST	S/D
Konto			Ergebnisvoranschlag			Finanzierungsvoranschlag				
1630	459000	Sonstige Verbrauchsgüter	19 700	19 700	25 237,58	19 700	19 700	25 175,05	5F	176
1630	459009	Sonstige Verbrauchsgüter - intern - Zentraler Service	100	100	44,83	100	100	44,83	4RV	9958
1630	500000	Geldbezüge, Beamte AV	185 400	174 200	158 332,02	185 400	174 200	159 441,94	MDPL	9940
1630	501000	Geldbezüge, Beamte HV	59 700	55 900	51 211,42	59 700	55 900	51 546,37	MDPL	9940
1630	510000	Geldbezüge, Vertragsbedienstete AV	540 300	412 500	356 557,20	540 300	412 500	356 557,20	MDPL	9940
1630	511000	Geldbezüge, Vertragsbedienstete HV	256 700	264 200	242 720,46	256 700	264 200	242 720,46	MDPL	9940
1630	563000	Sonstige Aufwandsentschädigungen	4 100	3 900	3 604,20	4 100	3 900	3 624,24	MDPL	9940
1630	565000	Mehrleistungsvergütungen	179 100	164 300	150 751,49	179 100	164 300	150 153,95	MDPL	9940
1630	566000	Zuwendungen aus Anlass von Dienstjubiläen	0	15 100	0,00	0	15 100	0,00	MDPL	9940
1630	569000	Sonstige Nebengebühren	102 200	88 200	77 472,11	102 200	88 200	77 546,34	MDPL	9940
1630	580000	DGB zum Ausgleichsfonds für Familienbeihilfen	41 600	35 000	31 945,16	41 600	35 000	31 974,44	MDPL	9940
1630	581000	Dienstgeberbeiträge zur Alterssicherung	131 800	115 500	98 376,11	131 800	115 500	98 376,11	MDPL	9940
1630	581010	Dienstgeberbeiträge zur Alterssicherung - Betriebspension	9 200	7 400	7 847,25	9 200	7 400	7 847,25	MDPL	9940
1630	582000	Sonstige DGB zur sozialen Sicherheit	111 000	97 400	84 468,27	111 000	97 400	84 506,42	MDPL	9940
1630	591000	Dotierung von Rückstellungen für Abfertigungen	4 100	5 400	0,00				3BE	9944
1630	592000	Dotierung von Rückstellungen für Jubiläumszuwendungen	9 900	9 800	15 612,49				3BE	9944
1630	593000	Dotierung von Rückstellungen für nicht konsumierte Urlaube	18 500	18 900	0,00				3BE	9944
1630	593100	Dotierung von Rückstellungen für nicht konsumierte Gleitzeit	12 000	11 900	10 422,08				3BE	9944
1630	600100	Energiebezüge - Strom	190 000	190 000	169 501,74	190 000	190 000	169 501,74	3BE	9965
1630	600200	Energiebezüge - Gas	12 000	12 000	17 346,07	12 000	12 000	17 346,07	5F	
1630	600300	Energiebezüge - Wärme	70 000	118 000	94 320,78	70 000	118 000	112 137,36	3BE	9979
1630	612000	Instandhaltung von Wasser- und Abwasserbauten und -anlagen	1 500	1 500	86,40	1 500	1 500	86,40	5F	176
1630	613000	Instandhaltung von sonstigen Grundstückseinrichtungen	6 000	6 000	27 357,85	6 000	6 000	0,00	5F	176
1630	613700	Instandhaltung von sonstigen Grundstückseinrichtungen - FF Drobollach	500	500	0,00	500	500	0,00	2HL	
1630	613890	Instandhaltung von sonstigen Grundstückseinrichtungen - FF Maria Gail	500	500	0,00	500	500	0,00	2HL	
1630	614000	Instandhaltung von Gebäuden und Bauten	98 500	96 000	99 774,44	98 500	96 000	93 048,72	5F	176
1630	614220	Instandhaltung von Gebäuden und Bauten - Wartungen	7 600	6 500	5 472,70	7 600	6 500	5 472,70	2HL	9963
1630	614700	Instandhaltung von Gebäuden und Bauten - FF Drobollach	2 000	92 000	4 951,67	2 000	92 000	4 951,67	2HL	
1630	614840	Instandhaltung von Gebäuden und Bauten - Hautpfeuerwache	0	12 000	0,00	0	12 000	0,00	2HL	
1630	614890	Instandhaltung von Gebäude und Bauten - FF Maria Gail	2 000	2 000	0,00	2 000	2 000	0,00	2HL	
1630	616000	Instandh.von Maschinen u.masch.Anlagen	19 500	19 500	29 227,38	19 500	19 500	23 405,21	5F	176
1630	617000	Instandhaltung von Fahrzeugen	102 800	120 800	114 251,61	102 800	120 800	125 503,64	5F	176
1630	617380	Instandhaltung von Fahrzeugen - Schadensfall - 1630.829380	100	100	0,00	100	100	0,00	5F	176
1630	618000	Instandhaltung von sonstigen Anlagen	35 000	41 000	27 546,77	35 000	41 000	26 245,99	5F	176
1630	618260	Instandhaltung von sonstigen Anlagen - 5F	500	500	588,00	500	500	588,00	5F	9964
1630	619000	Instandhaltung von Sonderanlagen	8 200	8 200	4 041,46	8 200	8 200	4 041,46	5F	176
1630	619220	Instandhaltung von Sonderanlagen - PV	700	0	0,00	700	0	0,00	2HL	9980
1630	620000	Transporte durch die Bahn	500	500	0,00	500	500	0,00	5F	176
1630	621000	Sonstige Transporte	5 000	5 000	4 387,70	5 000	5 000	4 387,70	5F	176

Ansatz 1630	Freiwillige Feuerwehren	Voranschlag	Voranschlag	Ergebnis	Voranschlag	Voranschlag	Ergebnis	BWST	S/D
		2025	2024	2023	2025	2024	2023		
Konto		Ergebnisvoranschlag			Finanzierungsvoranschlag				
1630 630000	Postdienste	400	1 100	1 270,78	400	1 100	1 270,78	MDIT	9949
1630 631000	Telekommunikationsdienste	18 500	18 500	17 939,13	18 500	18 500	17 939,13	5F	176
1630 631700	Telekommunikationsdienste - MDIT	1 500	1 100	1 733,40	1 500	1 100	1 733,40	MDIT	9947
1630 640000	Rechts- und Beratungsaufwand	1 000	1 000	0,00	1 000	1 000	0,00	5F	176
1630 650000	Zinsen für Finanzschulden - in Euro	25 600	27 100	26 975,30	25 600	27 100	26 975,30	GG3D	9943
1630 670000	Versicherungen	23 100	22 700	20 125,25	23 100	22 700	20 125,25	GG3V	9950
1630 680100	Planmäßige Abschreibung - Immaterielle Vermögenswerte	0	0	713,80				3BE	9969
1630 680200	Planmäßige Abschreibung - Grundstückseinrichtungen u. Infrastruktur	400	400	413,19				3BE	9969
1630 680300	Planmäßige Abschreibung - Gebäude und Bauten	267 900	234 300	262 627,96				3BE	9969
1630 680400	Planmäßige Abschreibung - Wasser- und Abwasserbauten und Anlagen	300	300	321,60				3BE	9969
1630 680500	Planmäßige Abschreibung - Sonderanlagen	28 000	8 800	22 011,61				3BE	9969
1630 680600	Planmäßige Abschreibung - Technische Anlagen, Fahrzeuge und Maschinen	291 200	285 700	297 453,24				3BE	9969
1630 680700	Planmäßige Abschreibung - Amts-, Betriebs- und Geschäftsausstattung	66 900	63 900	72 708,01				3BE	9969
1630 683000	Verluste aus dem Abgang von Sachanlagen und immateriellen Vermögenswerten	0	0	1 037,47				3BE	
1630 690800	Abschreibung von Forderungen (Schadensfälle)	300	100	253,00				3BE	9951
1630 695000	Wertberichtigungen zu kurzfristigen Forderungen (LuL)	8 000	8 000	329,30				3BE	
1630 700000	Miet- und Pachtaufwand	31 600	22 600	17 018,92	31 600	22 600	16 515,32	5F	
1630 700009	Miet- und Pachtaufwand - intern - Wirtschaftshof	1 000	1 000	0,00	1 000	1 000	0,00	5F	
1630 700039	Miet- und Pachtaufwand - intern - Stadtgrün	1 200	1 200	0,00	1 200	1 200	0,00	5F	
1630 700069	Miet- und Pachtaufwand - intern - Bambergssäle	3 000	3 000	0,00	3 000	3 000	0,00	5F	
1630 700090	Miet- und Pachtaufwand - VIV	56 700	56 600	56 600,00	56 700	56 600	56 600,00	GG3R	
1630 705900	Operating Leasing	12 000	12 000	7 676,12	12 000	12 000	7 676,12	5F	9943
1630 710000	Öffentliche Abgaben, ohne Gebühren gem. FAG	14 800	14 800	10 507,47	14 800	14 800	10 444,37	5F	
1630 711000	Gebühren f.d.Ben.v.Gemeindeeinr. u. -anlagen gem. FAG	17 500	17 500	16 179,60	17 500	17 500	16 179,60	5F	
1630 723000	Amtspauschalien und Repräsentationsaufwendungen	2 800	2 800	2 727,16	2 800	2 800	2 827,16	5F	
1630 723010	Amtspauschalien und Repräsentationsaufwendungen	1 300	1 300	1 300,00	1 300	1 300	599,90	5F	
1630 724100	Reisegebühren (einschl. Km-Geld)	8 500	8 500	4 625,86	8 500	8 500	4 625,86	5F	176
1630 728000	Entgelte für sonstige Leistungen [4]	205 000	205 000	174 512,93	205 000	205 000	198 911,75	5F	176
1630 728009	Entgelte für sonstige Leistungen - intern - Wirtschaftshof	5 000	5 000	2 865,40	5 000	5 000	2 865,40	5F	342
1630 728039	Entgelte für sonstige Leistungen - intern - Stadtgrün	1 500	1 500	83,10	1 500	1 500	83,10	5F	342
1630 728069	Entgelte für sonstige Leistungen - intern - Bambergssäle	500	500	0,00	500	500	0,00	5F	
1630 728129	Entgelte für sonstige Leistungen - intern - Gebäudereinigung	77 500	72 700	58 528,76	77 500	72 700	58 528,76	2HLR	9961
1630 728219	Entgelte für sonstige Leistungen - intern - Druckerei	200	100	103,03	200	100	103,03	MDIT	9955
1630 728220	Entgelte für sonstige Leistungen - Überprüfungen	43 300	38 500	38 539,79	43 300	38 500	26 356,52	2HL	9963
1630 728320	Entgelte für sonstige Leistungen - Energieausweis	6 000	0	0,00	6 000	0	0,00	2HL	
1630 728509	Entgelte für sonstige Leistungen - intern - EDV	64 600	64 600	52 624,00	64 600	64 600	52 624,00	MDIT	9955
1630 728709	Entgelte für sonstige Leistungen - intern - Telefonanlage	2 000	2 000	1 957,00	2 000	2 000	1 957,00	MDIT	9957

Ansatz 1630		Freiwillige Feuerwehren	Voranschlag 2025	Voranschlag 2024	Ergebnis 2023	Voranschlag 2025	Voranschlag 2024	Ergebnis 2023	BWST	S/D
Konto			Ergebnisvoranschlag			Finanzierungsvoranschlag				
1630	754001	Transfers an sonst. Träger des öffentl.Rechts [5]	21 500	21 500	19 115,65	21 500	21 500	19 115,65	5F	
1630	755090	Transfers an Unternehmen (ohne Finanzunternehmen) und andere - VIV	0	20 200	10 700,00	0	20 200	10 700,00	GG3R	
1630	757000	Transfers an private Organisationen ohne Erwerbszweck [6]	4 000	5 200	5 500,00	4 000	5 200	9 400,00	5F	
1630	768000	Sonstige lfd.Transfers an private Haushalte [7]	32 500	32 500	28 223,71	32 500	32 500	32 023,71	5F	
1630	775090	Kap.Transfers an Unternehmungen - VIV	0	166 700	126 793,28				GG3R	
<b>SU 22 / SU 32</b>		<b>Summe Aufwendungen / Auszahlungen operative Gebarung</b>	<b>3 975 900</b>	<b>3 935 900</b>	<b>3 485 363,65</b>	<b>3 268 400</b>	<b>3 121 700</b>	<b>2 685 591,00</b>		
<b>SA 0 / SA 1</b>		<b>(0) Nettoergebnis (21 - 22) / Saldo (1) Geldfluss aus der operativen Gebarung (31 - 32)</b>	<b>-3 238 800</b>	<b>-3 326 700</b>	<b>-2 642 977,31</b>	<b>-2 719 000</b>	<b>-2 697 600</b>	<b>-2 193 824,47</b>		
1630	794442	Rücklage (Geb.R.) - Feuerwehr	0	37 000	0,00				GG3K	
1630	794912	Rücklage (Geb.R.) - KT Bund	0	245 000	0,00				GG3R	
1630	795102	Rücklage (Kap.R.) - Kapitalrücklage	0	0	20 182,64				GG3K	
1630	894442	Rücklage (Geb.R.) - Feuerwehr	0	0	234 913,98				GG3K	
1630	895102	Rücklage (Kap.R.) - Kapitalrücklage	0	0	29 974,24				GG3K	
1630	895122	Rücklage (Kap.R.) - Kapitalrücklage Kelag	15 500	0	0,00				GG3K	
<b>SA01</b>	<b>Saldo (01) Haushaltsrücklagen (230 - 240)</b>		<b>15 500</b>	<b>-282 000</b>	<b>244 705,58</b>					
<b>SA 00</b>	<b>Nettoergebnis nach Zuweisung und Entnahmen von Haushaltsrücklagen (SA 0 +/- SU 23)</b>		<b>-3 223 300</b>	<b>-3 608 700</b>	<b>-2 398 271,73</b>					
<b>Investive Gebarung</b>										
1630	300801	Kapitaltransfers von Bund, Bundesfonds u. -kammern				0	0	3 000,00	2HL	
1630	300901	Kapitaltransfers von Bund, KIP-Förderung				0	295 000	0,00	GG3	
1630	301301	Kapitaltransfers von Ländern, Landesfonds und Landeskammern [8]				28 800	0	0,00	5F	
1630	301801	Kapitaltransfers von Ländern, Landesfonds u. -kammern				0	30 000	0,00	2HL	
1630	303201	Kapitaltransfers von sonst. Trägern des öffentl. Rechtes [9]				10 000	0	0,00	5F	
1630	303211	Kapitaltransfers von sonst. Trägern des öffentl. Rechtes [10]				260 200	175 000	1 500,24	5F	
1630	307000	Kapitaltransfers von privaten Haushalten und Organisationen ohne Erwerbszweck [11]				3 000	3 000	0,00	5F	
1630	803000	Veräußerungen von technischen Anlagen, Fahrzeugen und Maschinen				1 000	1 000	900,00	5F	
1630	803100	Veräußerungen von technischen Anlagen, Fahrzeugen und Maschinen				0	2 000	0,00	5F	
<b>SU 33</b>		<b>Summe Einzahlungen investive Gebarung</b>				<b>303 000</b>	<b>506 000</b>	<b>5 400,24</b>		
1630	004000	Wasser- und Abwasserbauten und -anlagen [12]				10 000	6 500	3 780,00	5F	
1630	010000	Gebäude und Bauten - Hauptfeuerwache - VE 382 [13]				10 000	2 500	142 984,64	5F	
1630	010100	Gebäude und Bauten				0	0	109 735,54	GG3D	
1630	010700	Gebäude und Bauten - FF Drobollach				0	0	2 444,12	2HL	
1630	010720	Gebäude und Bauten - FF Gratschach				0	0	657,00	2HL	
1630	010730	Gebäude und Bauten - FF Judendorf				0	110 000	0,00	2HL	
1630	010750	Gebäude und Bauten - FF Möltschach				0	33 000	-5 881,56	2HL	
1630	010790	Gebäude und Bauten - FF Schütt				0	33 000	0,00	2HL	
1630	010810	Gebäude und Bauten - FF Vassach				0	0	-25 039,38	2HL	

Ansatz 1630	Freiwillige Feuerwehren	Voranschlag	Voranschlag	Ergebnis	Voranschlag	Voranschlag	Ergebnis	BWST	S/D
		2025	2024	2023	2025	2024	2023		
Konto		Ergebnisvoranschlag			Finanzierungsvoranschlag				
1630 010820	Gebäude und Bauten - FF Völkendorf				0	33 000	0,00	2HL	
1630 010840	Gebäude und Bauten - Feuerwehrzentrum				0	60 000	-17 350,19	2HL	
1630 010870	Gebäude und Bauten - FF-Pogöriach				0	0	8 350,03	2HL	
1630 010880	Gebäude und Bauten - FF Wollanig				0	33 000	0,00	2HL	
1630 010900	Gebäude und Bauten - FF St. Martin				0	33 000	0,00	2HL	
1630 010910	Gebäude und Bauten - FF Hauptfeuerwache				0	0	36 609,08	2HL	
1630 020000	Maschinen und maschinelle Anlagen [14]				74 400	15 100	18 678,24	5F	514
1630 020100	Maschinen und maschinelle Anlagen [15]				18 500	18 000	37 853,08	5F	
1630 040000	Fahrzeuge [16]				83 000	71 000	33 458,00	5F	514
1630 040100	Fahrzeuge [17]				2 274 000	350 000	0,00	5F	
1630 042000	Amts-, Betriebs- und Geschäftsausstattung [18]				93 500	118 800	63 680,68	5F	542
1630 042760	Amts-, Betriebs- und Geschäftsausstattung - FF Perau				0	0	12 774,16	2HL	
1630 050000	Sonderanlagen [19]				5 000	10 000	122 865,77	5F	
1630 050080	Sonderanlagen				0	25 000	0,00	2HL	
1630 050840	Sonderanlagen - Feuerwehrzentrum				0	150 000	48 883,60	2HL	
1630 060760	Im Bau befindliche Grundstückseinrichtungen - FF Perau				0	15 000	0,00	2HL	
1630 061760	Im Bau befindliche Gebäude und Bauten - FF Perau				0	10 000	736 230,23	2HL	
1630 061840	Im Bau befindliche Gebäude und Bauten - Feuerwehrzentrum				0	140 000	0,00	2HL	
1630 070000	Aktivierungsfähige Rechte [20]				1 000	4 000	128,52	5F	542
1630 775090	Kap.Transfers an Unternehmungen - VIV				0	166 700	126 793,28	GG3R	
<b>SU 34</b>	<b>Summe Auszahlungen investive Gebarung</b>				<b>2 569 400</b>	<b>1 437 600</b>	<b>1 457 634,84</b>		
<b>SA 2</b>	<b>Saldo (2) Geldfluss aus der investiven Gebarung (33 - 34)</b>				<b>-2 266 400</b>	<b>-931 600</b>	<b>-1 452 234,60</b>		
<b>SA 3</b>	<b>Saldo (3) Nettofinanzierungssaldo (SA 1 + SA 2)</b>				<b>-4 985 400</b>	<b>-3 629 200</b>	<b>-3 646 059,07</b>		
<b>Finanzierungstätigkeit</b>									
1630 346100	Investitionsdarlehen von Finanzunternehmen				2 251 900	1 047 900	200 288,18	GG3D	
<b>SU 35</b>	<b>Summe Einzahlungen aus der Finanzierungstätigkeit</b>				<b>2 251 900</b>	<b>1 047 900</b>	<b>200 288,18</b>		
1630 346100	Investitionsdarlehen (Tilgung) - Finanzunternehmen				115 200	97 600	97 452,15	GG3D	9943
<b>SU 36</b>	<b>Summe Auszahlungen aus der Finanzierungstätigkeit</b>				<b>115 200</b>	<b>97 600</b>	<b>97 452,15</b>		
<b>SA 4</b>	<b>Saldo (4) Geldfluss aus der Finanzierungstätigkeit (35 - 36)</b>				<b>2 136 700</b>	<b>950 300</b>	<b>102 836,03</b>		
<b>SA 5</b>	<b>Saldo (5) Geldfluss aus der voranschlagswirksamen Gebarung (SA 3 + SA 4)</b>				<b>-2 848 700</b>	<b>-2 678 900</b>	<b>-3 543 223,04</b>		

<b>Erläuterungen:</b>									
1630 811100	[1]	Anerkennungszinse ÖWR, ÖBR, Mietpauschale Adria Wien Pipeline/Transalpine							
1630 816000	[2]	Siemens Feuerwehrbediengebühren, Adria Wien Pipeline - Kostenbeitrag Übungseinsätze, FF-Einsätze							
1630 413400	[3]	Handelswaren (wie z.B. Rauchwarnmelder, USB-Stick, etc.), Pokale, Ehrenzeichen, Urkunden							
1630 728000	[4]	Entschädigungen für Bereitschaftsdienste und sonstige Arbeitsleistungen von Mitgliedern der Freiwilligen Feuerwehr, Reisekosten, Sondermüllentsorgung, Fotoausarbeitungen, Konsumationen (anl. Lehrgängen, Bewerben, Übungen, FF-Einsätzen, Sitzungen), Wäschereinigung, Überprüfungen, Wartungen, Kosten Zivildienere, Weiterbildungsmaßnahmen, Atemschutz-Untersuchungen, Dienstleistungen bei Bewerben, Übungen, FF-Einsätzen, Sitzungen, LAWZ Wartung, Onlineportal Administration SET-System							
1630 754001	[5]	Stützpunkt-, Organisations- und Hilfsschatzbeitrag Kärntner Landesfeuerwehrverband							
1630 757000	[6]	Jubiläumszuschüsse an Freiwillige Feuerwehren							

1630	768000	[7]	Übernahme Feuerwehrausbildung-Schulungskosten, Kostenbeitrag zur Unfallversicherung
1630	301301	[8]	FF Wollanig - Kleinlöschfahrzeug - Austausch FF Judendorf - KLF - Austausch
1630	303201	[9]	Atemschutzkompressor Feuerwehrzentrum
1630	303211	[10]	Hauptfeuerwache - KRF (Kleinrüstfahrzeug) - FF - TLF - Ringtausch Kärntner Landesfeuerwehrverband - Investition -
1630	307000	[11]	Feuerwehr - Tragkraftspritze - Mitfinanzierung
1630	004000	[12]	Hydranten - Löschwasserversorgung
1630	010000	[13]	Sicherheitszentrum - Schließanlage Erweiterung
1630	020000	[14]	Tauchpumpe/Schmutzwasserpumpen Motorspritze Atemschutzkompressor Feuerwehrzentrum Feuerwehren - Motorsägen Feuerwehren - Nass- und Trockensauger
1630	020100	[15]	Feuerwehr - Tragkraftspritze - Austausch für eine der 21 freiwilligen Feuerwehren
1630	040000	[16]	FF- Fahrzeuge - Ausrüstungsgegenstände Fahrzeuge- Reifen Austausch KRF FF Hauptfeuerwache - Ausrüstungsgegenstände SRFK - Ausrüstungsgegenstände
1630	040100	[17]	Hauptfeuerwache - KRF (Kleinrüstfahrzeug) - FF Wollanig - Kleinlöschfahrzeug - Austausch FF - TLF - Ringtausch WLF-K - Austausch FF Judendorf - KLF - Austausch TLF-Ringtausch-Ausrüstungsgegenstände
1630	042000	[18]	Feuerwehren - Personenrufempfänger Handfunkgeräte Menschen- Rettungs- Abseil- Set (MRAS) Hardware Standorttechnik Hardware Standorttechnik Büro - Ausstattung - Ergänzung Hardware - Digitalisierung Abt. 5/F Werkstatt - Werkzeug Handfunkgeräte Digital/Analog Feuerwehrspinde Schnelleinsatz-Zelt/Faltzelt Atemschutz Geräteaustausch lt. TÜV Atemschutzflaschen Austausch Composit und Stahl 2 Stück Tauchcomputer inkl. Zubehör 8 Stück Trockentauchanzüge Unterwasser Sprechfunk für 2 Taucher Werkstatt - Industriestaubsauger FF Wollanig - Austausch Küchenblock
1630	050000	[19]	Adaptierung Notstromcontainer

1630 070000 [20] Software Lizenz

Ansatz 1631 Konto	FREIWILLIGE FEUERWEHREN NEUBAUTEN	Voranschlag 2025	Voranschlag 2024	Ergebnis 2023	Voranschlag 2025	Voranschlag 2024	Ergebnis 2023	BWST	S/D
		Ergebnisvoranschlag			Finanzierungsvoranschlag				
<b>Operative Gebarung</b>									
SU 21 / SU 31	Summe Erträge / Einzahlungen operative Gebarung	0	0	0,00	0	0	0,00		
1631 680100	Planmäßige Abschreibung - Immaterielle Vermögenswerte	1 200	1 200	1 239,95				3BE	9969
1631 680300	Planmäßige Abschreibung - Gebäude und Bauten	27 400	27 400	27 386,67				3BE	9969
SU 22 / SU 32	Summe Aufwendungen / Auszahlungen operative Gebarung	28 600	28 600	28 626,62	0	0	0,00		
SA 0 / SA 1	(0) Nettoergebnis (21 - 22) / Saldo (1) Geldfluss aus der operativen Gebarung (31 - 32)	-28 600	-28 600	-28 626,62	0	0	0,00		
SA01	Saldo (01) Haushaltsrücklagen (230 - 240)	0	0	0,00					
SA 00	Nettoergebnis nach Zuweisung und Entnahmen von Haushaltsrücklagen (SA 0 +/- SU 23)	-28 600	-28 600	-28 626,62					
<b>Investive Gebarung</b>									
SU 33	Summe Einzahlungen investive Gebarung				0	0	0,00		
SU 34	Summe Auszahlungen investive Gebarung				0	0	0,00		
SA 2	Saldo (2) Geldfluss aus der investiven Gebarung (33 - 34)				0	0	0,00		
SA 3	Saldo (3) Nettofinanzierungssaldo (SA 1 + SA 2)				0	0	0,00		
<b>Finanzierungstätigkeit</b>									
SU 35	Summe Einzahlungen aus der Finanzierungstätigkeit				0	0	0,00		
SU 36	Summe Auszahlungen aus der Finanzierungstätigkeit				0	0	0,00		
SA 4	Saldo (4) Geldfluss aus der Finanzierungstätigkeit (35 - 36)				0	0	0,00		
SA 5	Saldo (5) Geldfluss aus der voranschlagswirksamen Gebarung (SA 3 + SA 4)				0	0	0,00		
<b>A 17</b>	<b>Katastrophendienst</b>	<b>Voranschlag 2025</b>	<b>Voranschlag 2024</b>	<b>Ergebnis 2023</b>	<b>Voranschlag 2025</b>	<b>Voranschlag 2024</b>	<b>Ergebnis 2023</b>	<b>BWST</b>	<b>S/D</b>
		Ergebnisvoranschlag			Finanzierungsvoranschlag				
SA 0 / SA 1	(0) Nettoergebnis (21 - 22) / Saldo (1) Geldfluss aus der operativen Gebarung (31 - 32)	-94 300	-85 500	-48 156,28	-68 200	-70 100	-39 318,22		
SA 00	Nettoergebnis nach Zuweisung und Entnahmen von Haushaltsrücklagen (SA 0 +/- SU 23)	-94 300	-85 500	-48 156,28					
SA 2	Saldo (2) Geldfluss aus der investiven Gebarung (33 - 34)				-45 000	-96 200	-54 886,37		
SA 3	Saldo (3) Nettofinanzierungssaldo (SA 1 + SA 2)				-113 200	-166 300	-94 204,59		
SA 4	Saldo (4) Geldfluss aus der Finanzierungstätigkeit (35 - 36)				36 200	88 300	-7 937,96		
SA 5	Saldo (5) Geldfluss aus der voranschlagswirksamen Gebarung (SA 3 + SA 4)				-77 000	-78 000	-102 142,55		

UA 179	Sonstige Einrichtungen und Maßnahmen	Voranschlag 2025	Voranschlag 2024	Ergebnis 2023	Voranschlag 2025	Voranschlag 2024	Ergebnis 2023	BWST	S/D
		Ergebnisvoranschlag			Finanzierungsvoranschlag				
SA 0 / SA 1	(0) Nettoergebnis (21 - 22) / Saldo (1) Geldfluss aus der operativen Gebarung (31 - 32)	-94 300	-85 500	-48 156,28	-68 200	-70 100	-39 318,22		
SA 00	Nettoergebnis nach Zuweisung und Entnahmen von Haushaltsrücklagen (SA 0 +/- SU 23)	-94 300	-85 500	-48 156,28					
SA 2	Saldo (2) Geldfluss aus der investiven Gebarung (33 - 34)				-45 000	-96 200	-54 886,37		
SA 3	Saldo (3) Nettofinanzierungssaldo (SA 1 + SA 2)				-113 200	-166 300	-94 204,59		
SA 4	Saldo (4) Geldfluss aus der Finanzierungstätigkeit (35 - 36)				36 200	88 300	-7 937,96		
SA 5	Saldo (5) Geldfluss aus der voranschlagswirksamen Gebarung (SA 3 + SA 4)				-77 000	-78 000	-102 142,55		
Ansatz 1790	Sonstige Einrichtungen und Maßnahmen	Voranschlag 2025	Voranschlag 2024	Ergebnis 2023	Voranschlag 2025	Voranschlag 2024	Ergebnis 2023	BWST	S/D
Konto		Ergebnisvoranschlag			Finanzierungsvoranschlag				
<b>Operative Gebarung</b>									
1790 813000	Erträge aus der Auflösung von Investitionszuschüssen (Kapitaltransfers)	12 200	12 200	12 170,00				3BE	
SU 21 / SU 31	<b>Summe Erträge / Einzahlungen operative Gebarung</b>	<b>12 200</b>	<b>12 200</b>	<b>12 170,00</b>	<b>0</b>	<b>0</b>	<b>0,00</b>		
1790 400000	Geringwertige Wirtschaftsgüter (GWG)	8 300	8 300	1 481,97	8 300	8 300	3 077,97	5F	102
1790 413400	Handelswaren zur unentgeltlichen Weitergabe	1 100	1 100	703,72	1 100	1 100	703,72	5F	102
1790 413440	Handelswaren zur unentgeltlich unentgeltlichen Weitergabe	500	500	0,00	500	500	0,00	MD	400
1790 430400	Lebensmittel	3 000	3 000	0,00	3 000	3 000	0,00	MD	400
1790 452000	Treibstoffe	2 000	2 000	0,00	2 000	2 000	0,00	5F	
1790 452400	Treibstoffe	1 000	1 000	0,00	1 000	1 000	0,00	MD	400
1790 454000	Reinigungsmittel	500	500	0,00	500	500	0,00	5F	102
1790 458000	Mittel zur ärztlichen Betreuung und Gesundheitsvorsorge	100	100	0,00	100	100	0,00	5F	102
1790 459000	Sonstige Verbrauchsgüter	18 000	18 000	7 384,23	18 000	18 000	7 384,23	5F	102
1790 459400	Sonstige Verbrauchsgüter	1 500	1 500	0,00	1 500	1 500	0,00	MD	400
1790 618000	Instandhaltung von sonstigen Anlagen	5 000	5 000	0,00	5 000	5 000	0,00	5F	102
1790 621000	Sonstige Transporte	100	100	0,00	100	100	7 000,00	BGMB	
1790 621400	Sonstige Transporte	1 000	1 000	0,00	1 000	1 000	0,00	MD	400
1790 631000	Telekommunikationsdienste	800	800	0,00	800	800	0,00	5F	102
1790 650000	Zinsen für Finanzschulden - in Euro	3 500	5 400	4 788,70	3 500	5 400	4 788,70	GG3D	9943
1790 680500	Planmäßige Abschreibung - Sonderanlagen	4 500	2 500	3 310,92				3BE	9969
1790 680600	Planmäßige Abschreibung - Technische Anlagen, Fahrzeuge und Maschinen	25 000	18 300	21 460,79				3BE	9969
1790 680700	Planmäßige Abschreibung - Amts-, Betriebs- und Geschäftsausstattung	8 800	6 800	7 958,30				3BE	9969
1790 700000	Miet- und Pachtaufwand	100	100	160,00	100	100	160,00	5F	102
1790 700400	Miet- und Pachtaufwand	3 000	3 000	0,00	3 000	3 000	0,00	MD	400
1790 724100	Reisegebühren (einschl. Km-Geld)	500	500	0,00	500	500	0,00	5F	102



Ansatz 1790	Konto	Sonstige Einrichtungen und Maßnahmen	Voranschlag 2025	Voranschlag 2024	Ergebnis 2023	Voranschlag 2025	Voranschlag 2024	Ergebnis 2023	BWST	S/D
			Ergebnisvoranschlag			Finanzierungsvoranschlag				
	1790 728000	Entgelte für sonstige Leistungen [1]	11 000	11 000	3 077,65	11 000	11 000	3 203,60	5F	102
	1790 728009	Entgelte für sonstige Leistungen - intern - Wirtschaftshof	1 000	1 000	0,00	1 000	1 000	0,00	5F	
	1790 728100	Entgelte für sonstige Leistungen [2]	1 000	1 000	0,00	1 000	1 000	0,00	5W	
	1790 728109	Entgelte für sonstige Leistungen - intern - Wirtschaftshof	100	100	0,00	100	100	0,00	BGMB	
	1790 728400	Entgelte für sonstige Leistungen	5 000	5 000	0,00	5 000	5 000	0,00	MD	400
	1790 757000	Transfers an private Organisationen ohne Erwerbszweck	100	100	10 000,00	100	100	13 000,00	BGMB	
<b>SU 22 / SU 32</b>		<b>Summe Aufwendungen / Auszahlungen operative Gebarung</b>	<b>106 500</b>	<b>97 700</b>	<b>60 326,28</b>	<b>68 200</b>	<b>70 100</b>	<b>39 318,22</b>		
<b>SA 0 / SA 1</b>		<b>(0) Nettoergebnis (21 - 22) / Saldo (1) Geldfluss aus der operativen Gebarung (31 - 32)</b>	<b>-94 300</b>	<b>-85 500</b>	<b>-48 156,28</b>	<b>-68 200</b>	<b>-70 100</b>	<b>-39 318,22</b>		
<b>SA01</b>		<b>Saldo (01) Haushaltsrücklagen (230 - 240)</b>	<b>0</b>	<b>0</b>	<b>0,00</b>					
<b>SA 00</b>		<b>Nettoergebnis nach Zuweisung und Entnahmen von Haushaltsrücklagen (SA 0 +/- SU 23)</b>	<b>-94 300</b>	<b>-85 500</b>	<b>-48 156,28</b>					
<b>Investive Gebarung</b>										
<b>SU 33</b>		<b>Summe Einzahlungen investive Gebarung</b>				<b>0</b>	<b>0</b>	<b>0,00</b>		
	1790 020000	Maschinen und maschinelle Anlagen [3]				15 000	13 000	9 654,25	5F	
	1790 020010	Maschinen und maschinelle Anlagen				0	0	6 800,09	5F	
	1790 042000	Amts-, Betriebs- und Geschäftsausstattung				0	7 000	18 662,46	5F	
	1790 050000	Sonderanlagen [4]				29 000	76 000	13 769,57	5F	
	1790 070000	Aktivierungsfähige Rechte (immaterielle Vermögenswerte) [5]				1 000	200	0,00	5F	
	1790 775000	Kap.Transfers an Unternehmungen				0	0	6 000,00	5F	
<b>SU 34</b>		<b>Summe Auszahlungen investive Gebarung</b>				<b>45 000</b>	<b>96 200</b>	<b>54 886,37</b>		
<b>SA 2</b>		<b>Saldo (2) Geldfluss aus der investiven Gebarung (33 - 34)</b>				<b>-45 000</b>	<b>-96 200</b>	<b>-54 886,37</b>		
<b>SA 3</b>		<b>Saldo (3) Nettofinanzierungssaldo (SA 1 + SA 2)</b>				<b>-113 200</b>	<b>-166 300</b>	<b>-94 204,59</b>		
<b>Finanzierungstätigkeit</b>										
	1790 346100	Investitionsdarlehen von Finanzunternehmen				45 000	96 200	0,00	GG3D	
<b>SU 35</b>		<b>Summe Einzahlungen aus der Finanzierungstätigkeit</b>				<b>45 000</b>	<b>96 200</b>	<b>0,00</b>		
	1790 346100	Investitionsdarlehen (Tilgung) - Finanzunternehmen				8 800	7 900	7 937,96	GG3D	9943
<b>SU 36</b>		<b>Summe Auszahlungen aus der Finanzierungstätigkeit</b>				<b>8 800</b>	<b>7 900</b>	<b>7 937,96</b>		
<b>SA 4</b>		<b>Saldo (4) Geldfluss aus der Finanzierungstätigkeit (35 - 36)</b>				<b>36 200</b>	<b>88 300</b>	<b>-7 937,96</b>		
<b>SA 5</b>		<b>Saldo (5) Geldfluss aus der voranschlagswirksamen Gebarung (SA 3 + SA 4)</b>				<b>-77 000</b>	<b>-78 000</b>	<b>-102 142,55</b>		

<b>Erläuterungen:</b>										
1790	728000	[1]	Aufwendungen für KRIMA=Krisenmanagement - Honorare, Dienstleistungen, Konsumationen KAT- Stab Einsatz/Übung, Service Points (Leuchttürme), Wartung Seveso-Alarmplan (Infineon)							
1790	728100	[2]	Dienstleistungen bei Unwetterschäden							
1790	020000	[3]	Nasssauger Tauchpumpe Schmutzwasserpumpe							
1790	050000	[4]	Sirenenpakete mit Notstromversorgung Sendemast KAT-Kommunikation							
1790	070000	[5]	Software Lizenz							

A 18	Landesverteidigung	Voranschlag	Voranschlag	Ergebnis	Voranschlag	Voranschlag	Ergebnis	BWST	S/D
		2025	2024	2023	2025	2024	2023		
		Ergebnisvoranschlag			Finanzierungsvoranschlag				
SA 0 / SA 1	(0) Nettoergebnis (21 - 22) / Saldo (1) Geldfluss aus der operativen Gebarung (31 - 32)	-16 100	-16 100	-10 966,50	-16 100	-16 100	-10 966,50		
SA 00	Nettoergebnis nach Zuweisung und Entnahmen von Haushaltsrücklagen (SA 0 +/- SU 23)	-16 100	-16 100	-10 966,50					
SA 2	Saldo (2) Geldfluss aus der investiven Gebarung (33 - 34)				0	0	0,00		
SA 3	Saldo (3) Nettofinanzierungssaldo (SA 1 + SA 2)				-16 100	-16 100	-10 966,50		
SA 4	Saldo (4) Geldfluss aus der Finanzierungstätigkeit (35 - 36)				0	0	0,00		
SA 5	Saldo (5) Geldfluss aus der voranschlagswirksamen Gebarung (SA 3 + SA 4)				-16 100	-16 100	-10 966,50		

UA 180	Zivilschutz	Voranschlag	Voranschlag	Ergebnis	Voranschlag	Voranschlag	Ergebnis	BWST	S/D
		2025	2024	2023	2025	2024	2023		
		Ergebnisvoranschlag			Finanzierungsvoranschlag				
SA 0 / SA 1	(0) Nettoergebnis (21 - 22) / Saldo (1) Geldfluss aus der operativen Gebarung (31 - 32)	-16 100	-16 100	-10 966,50	-16 100	-16 100	-10 966,50		
SA 00	Nettoergebnis nach Zuweisung und Entnahmen von Haushaltsrücklagen (SA 0 +/- SU 23)	-16 100	-16 100	-10 966,50					
SA 2	Saldo (2) Geldfluss aus der investiven Gebarung (33 - 34)				0	0	0,00		
SA 3	Saldo (3) Nettofinanzierungssaldo (SA 1 + SA 2)				-16 100	-16 100	-10 966,50		
SA 4	Saldo (4) Geldfluss aus der Finanzierungstätigkeit (35 - 36)				0	0	0,00		
SA 5	Saldo (5) Geldfluss aus der voranschlagswirksamen Gebarung (SA 3 + SA 4)				-16 100	-16 100	-10 966,50		

Ansatz 1800 Konto	Zivilschutz	Voranschlag 2025	Voranschlag 2024	Ergebnis 2023	Voranschlag 2025	Voranschlag 2024	Ergebnis 2023	BWST	S/D
		Ergebnisvoranschlag			Finanzierungsvoranschlag				
<b>Operative Gebarung</b>									
<b>SU 21 / SU 31</b>	<b>Summe Erträge / Einzahlungen operative Gebarung</b>	<b>0</b>	<b>0</b>	<b>0,00</b>	<b>0</b>	<b>0</b>	<b>0,00</b>		
1800 413400	Handelswaren zur unentgeltlichen Weitergabe [1]	1 000	1 000	0,00	1 000	1 000	0,00	5F	123
1800 454000	Reinigungsmittel	500	500	0,00	500	500	0,00	5F	
1800 457000	Druckwerke	1 500	1 500	0,00	1 500	1 500	0,00	5F	123
1800 458000	Mittel zur ärztlichen Betreuung und Gesundheitsvorsorge	1 000	1 000	0,00	1 000	1 000	0,00	5F	
1800 459000	Sonstige Verbrauchsgüter	1 000	1 000	0,00	1 000	1 000	0,00	5F	123
1800 600100	Energiebezüge - Strom	0	100	0,00	0	100	0,00	3BE	9965
1800 630000	Postdienste	100	0	0,00	100	0	0,00	MDIT	9949
1800 691000	Schadensfälle	100	100	0,00	100	100	0,00	5F	123
1800 700000	Miet- und Pachtaufwand	500	500	620,80	500	500	620,80	5F	123
1800 710000	Öffentliche Abgaben, ohne Gebühren gem. FAG	200	200	0,00	200	200	0,00	5F	123
1800 728000	Entgelte für sonstige Leistungen [2]	4 000	4 000	4 345,70	4 000	4 000	4 345,70	5F	123
1800 728009	Entgelte für sonstige Leistungen - intern - Wirtschaftshof	200	200	0,00	200	200	0,00	5F	
1800 757000	Transfers an private Organisationen ohne Erwerbszweck [3]	6 000	6 000	6 000,00	6 000	6 000	6 000,00	5F	
<b>SU 22 / SU 32</b>	<b>Summe Aufwendungen / Auszahlungen operative Gebarung</b>	<b>16 100</b>	<b>16 100</b>	<b>10 966,50</b>	<b>16 100</b>	<b>16 100</b>	<b>10 966,50</b>		
<b>SA 0 / SA 1</b>	<b>(0) Nettoergebnis (21 - 22) / Saldo (1) Geldfluss aus der operativen Gebarung (31 - 32)</b>	<b>-16 100</b>	<b>-16 100</b>	<b>-10 966,50</b>	<b>-16 100</b>	<b>-16 100</b>	<b>-10 966,50</b>		
<b>SA01</b>	<b>Saldo (01) Haushaltsrücklagen (230 - 240)</b>	<b>0</b>	<b>0</b>	<b>0,00</b>					
<b>SA 00</b>	<b>Nettoergebnis nach Zuweisung und Entnahmen von Haushaltsrücklagen (SA 0 +/- SU 23)</b>	<b>-16 100</b>	<b>-16 100</b>	<b>-10 966,50</b>					
<b>Investive Gebarung</b>									
<b>SU 33</b>	<b>Summe Einzahlungen investive Gebarung</b>				<b>0</b>	<b>0</b>	<b>0,00</b>		
<b>SU 34</b>	<b>Summe Auszahlungen investive Gebarung</b>				<b>0</b>	<b>0</b>	<b>0,00</b>		
<b>SA 2</b>	<b>Saldo (2) Geldfluss aus der investiven Gebarung (33 - 34)</b>				<b>0</b>	<b>0</b>	<b>0,00</b>		
<b>SA 3</b>	<b>Saldo (3) Nettofinanzierungssaldo (SA 1 + SA 2)</b>				<b>-16 100</b>	<b>-16 100</b>	<b>-10 966,50</b>		
<b>Finanzierungstätigkeit</b>									
<b>SU 35</b>	<b>Summe Einzahlungen aus der Finanzierungstätigkeit</b>				<b>0</b>	<b>0</b>	<b>0,00</b>		
<b>SU 36</b>	<b>Summe Auszahlungen aus der Finanzierungstätigkeit</b>				<b>0</b>	<b>0</b>	<b>0,00</b>		
<b>SA 4</b>	<b>Saldo (4) Geldfluss aus der Finanzierungstätigkeit (35 - 36)</b>				<b>0</b>	<b>0</b>	<b>0,00</b>		
<b>SA 5</b>	<b>Saldo (5) Geldfluss aus der voranschlagswirksamen Gebarung (SA 3 + SA 4)</b>				<b>-16 100</b>	<b>-16 100</b>	<b>-10 966,50</b>		

**Erläuterungen:**

1800 413400 [1]	Pokale und Fotos für Kinder- und Seniorensicherheits-Olympiade
1800 728000 [2]	Verpflegungskosten anlässlich Sicherheits- und Mitarbeiterolympiaden, Zivilschutztag
1800 757000 [3]	Subvention Kärntner Zivilschutzverband

**Detailnachweis der Konten**

Einzelplan 2	Unterricht, Erziehung, Sport und Wissenschaft (Länder und Gemeinden)	Voranschlag 2025	Voranschlag 2024	Ergebnis 2023	Voranschlag 2025	Voranschlag 2024	Ergebnis 2023	BWST	S/D
		Ergebnisvoranschlag			Finanzierungsvoranschlag				
SA 0 / SA 1	(0) Nettoergebnis (21 - 22) / Saldo (1) Geldfluss aus der operativen Gebarung (31 - 32)	-40 546 100	-38 584 600	-32 494 453,92	-36 111 800	-33 253 700	-27 716 795,40		
SA 00	Nettoergebnis nach Zuweisung und Entnahmen von Haushaltsrücklagen (SA 0 +/- SU 23)	-34 527 500	-38 574 100	-32 125 832,25					
SA 2	Saldo (2) Geldfluss aus der investiven Gebarung (33 - 34)				-13 033 900	-13 581 600	-2 920 658,44		
SA 3	Saldo (3) Nettofinanzierungssaldo (SA 1 + SA 2)				-49 145 700	-46 835 300	-30 637 453,84		
SA 4	Saldo (4) Geldfluss aus der Finanzierungstätigkeit (35 - 36)				5 636 600	12 140 700	-177 754,78		
SA 5	Saldo (5) Geldfluss aus der voranschlagswirksamen Gebarung (SA 3 + SA 4)				-43 509 100	-34 694 600	-30 815 208,62		
<b>A 20</b>	<b>Gesonderte Verwaltung</b>	<b>Voranschlag 2025</b>	<b>Voranschlag 2024</b>	<b>Ergebnis 2023</b>	<b>Voranschlag 2025</b>	<b>Voranschlag 2024</b>	<b>Ergebnis 2023</b>	<b>BWST</b>	<b>S/D</b>
		Ergebnisvoranschlag			Finanzierungsvoranschlag				
SA 0 / SA 1	(0) Nettoergebnis (21 - 22) / Saldo (1) Geldfluss aus der operativen Gebarung (31 - 32)	-2 965 500	-2 660 900	-2 552 188,74	-2 919 700	-2 621 100	-2 534 128,11		
SA 00	Nettoergebnis nach Zuweisung und Entnahmen von Haushaltsrücklagen (SA 0 +/- SU 23)	-2 965 500	-2 660 900	-2 552 188,74					
SA 2	Saldo (2) Geldfluss aus der investiven Gebarung (33 - 34)				-63 800	-65 800	-97 300,00		
SA 3	Saldo (3) Nettofinanzierungssaldo (SA 1 + SA 2)				-2 983 500	-2 686 900	-2 631 428,11		
SA 4	Saldo (4) Geldfluss aus der Finanzierungstätigkeit (35 - 36)				-22 900	-21 100	-21 432,65		
SA 5	Saldo (5) Geldfluss aus der voranschlagswirksamen Gebarung (SA 3 + SA 4)				-3 006 400	-2 708 000	-2 652 860,76		
<b>UA 200</b>	<b>Schulamt</b>	<b>Voranschlag 2025</b>	<b>Voranschlag 2024</b>	<b>Ergebnis 2023</b>	<b>Voranschlag 2025</b>	<b>Voranschlag 2024</b>	<b>Ergebnis 2023</b>	<b>BWST</b>	<b>S/D</b>
		Ergebnisvoranschlag			Finanzierungsvoranschlag				
SA 0 / SA 1	(0) Nettoergebnis (21 - 22) / Saldo (1) Geldfluss aus der operativen Gebarung (31 - 32)	-409 200	-390 700	-344 455,46	-414 200	-395 600	-345 824,84		
SA 00	Nettoergebnis nach Zuweisung und Entnahmen von Haushaltsrücklagen (SA 0 +/- SU 23)	-409 200	-390 700	-344 455,46					
SA 2	Saldo (2) Geldfluss aus der investiven Gebarung (33 - 34)				0	0	0,00		
SA 3	Saldo (3) Nettofinanzierungssaldo (SA 1 + SA 2)				-414 200	-395 600	-345 824,84		
SA 4	Saldo (4) Geldfluss aus der Finanzierungstätigkeit (35 - 36)				0	0	0,00		
SA 5	Saldo (5) Geldfluss aus der voranschlagswirksamen Gebarung (SA 3 + SA 4)				-414 200	-395 600	-345 824,84		
<b>Ansatz 2000</b>	<b>Schulamt</b>	<b>Voranschlag 2025</b>	<b>Voranschlag 2024</b>	<b>Ergebnis 2023</b>	<b>Voranschlag 2025</b>	<b>Voranschlag 2024</b>	<b>Ergebnis 2023</b>	<b>BWST</b>	<b>S/D</b>

Ansatz 2000 Konto	Schulamt	Voranschlag 2025	Voranschlag 2024	Ergebnis 2023	Voranschlag 2025	Voranschlag 2024	Ergebnis 2023	BWST	S/D
		Ergebnisvoranschlag			Finanzierungsvoranschlag				
<b>Operative Gebarung</b>									
2000 816500	Kostenbeiträge (-Ersätze) für Personal	0	0	2 059,25	0	0	2 059,25	MDP	
2000 817200	Erträge aus der Auflösung von sonstigen Rückstellungen - nicht konsumierte Urlaube	10 600	10 800	0,00				3BE	
2000 817400	Erträge aus der Auflösung von sonstigen Rückstellungen - Abfertigungen	0	0	15 563,01				3BE	
2000 817500	Erträge aus der Auflösung von sonstigen Rückstellungen - Jubiläumszuwendungen	0	0	119,31				3BE	
<b>SU 21 / SU 31</b>	<b>Summe Erträge / Einzahlungen operative Gebarung</b>	<b>10 600</b>	<b>10 800</b>	<b>17 741,57</b>	<b>0</b>	<b>0</b>	<b>2 059,25</b>		
2000 400000	Geringwertige Wirtschaftsgüter (GWG)	700	0	0,00	700	0	0,00	4S	
2000 400009	Geringwertige Wirtschaftsgüter - intern - Zentraler Service	100	100	29,74	100	100	29,74	4RV	9958
2000 413400	Handelswaren zur unentgeltlichen Weitergabe	500	500	0,00	500	500	0,00	4S	
2000 456009	Schreib-, Zeichen- und sonstige Büromittel - intern - Zentraler Service	1 100	900	1 096,02	1 100	900	1 096,02	4RV	9958
2000 457000	Druckwerke	100	100	0,00	100	100	0,00	4S	
2000 457009	Druckwerke - intern - Zentraler Service	0	0	118,26	0	0	118,26	4RV	9958
2000 459009	Sonstige Verbrauchsgüter - intern - Zentraler Service	100	100	68,64	100	100	68,64	4RV	9958
2000 500000	Geldbezüge, Beamte AV	93 700	87 200	80 566,04	93 700	87 200	80 949,70	MDPL	9940
2000 510000	Geldbezüge, Vertragsbedienstete AV	217 100	207 400	175 467,64	217 100	207 400	175 467,64	MDPL	9940
2000 522000	Geldbezüge, Angestellte nicht ganzjährig beschäftigt	3 200	0	0,00	3 200	0	0,00	MDPL	9940
2000 523000	Geldbezüge, Arbeiter nicht ganzjährig beschäftigt	0	0	2 002,47	0	0	2 002,47	MDPL	
2000 565000	Mehrleistungsvergütungen	0	2 300	202,43	0	2 300	202,43	MDPL	9940
2000 569000	Sonstige Nebengebühren	400	400	360,36	400	400	360,36	MDPL	9940
2000 580000	DGB zum Ausgleichsfonds für Familienbeihilfen	11 600	11 000	9 549,01	11 600	11 000	9 563,21	MDPL	9940
2000 581000	Dienstgeberbeiträge zur Alterssicherung	27 600	26 300	22 287,51	27 600	26 300	22 287,51	MDPL	9940
2000 581010	Dienstgeberbeiträge zur Alterssicherung - Betriebspension	2 000	1 800	1 636,94	2 000	1 800	1 636,94	MDPL	9940
2000 582000	Sonstige DGB zur sozialen Sicherheit	26 100	25 000	21 283,50	26 100	25 000	21 303,07	MDPL	9940
2000 591000	Dotierung von Rückstellungen für Abfertigungen	0	400	0,00				3BE	9944
2000 592000	Dotierung von Rückstellungen für Jubiläumszuwendungen	2 300	3 500	0,00				3BE	9944
2000 593000	Dotierung von Rückstellungen für nicht konsumierte Urlaube	0	0	11 578,82				3BE	9944
2000 593100	Dotierung von Rückstellungen für nicht konsumierte Gleitzeit	2 800	1 500	2 759,41				3BE	9944
2000 631700	Telekommunikationsdienste - MDIT	700	1 200	1 359,43	700	1 200	1 359,43	MDIT	9947
2000 680700	Planmäßige Abschreibung - Amts-, Betriebs- und Geschäftsausstattung	500	500	455,89				3BE	9969
2000 724100	Reisegebühren (einschl. Km-Geld)	400	700	191,70	400	700	255,45	4S	
2000 728219	Entgelte für sonstige Leistungen - intern - Druckerei	200	300	160,54	200	300	160,54	MDIT	9955
2000 728509	Entgelte für sonstige Leistungen - intern - EDV	27 800	27 800	28 457,68	27 800	27 800	28 457,68	MDIT	9955
2000 728709	Entgelte für sonstige Leistungen - intern - Telefonanlage	800	2 500	2 565,00	800	2 500	2 565,00	MDIT	9957
<b>SU 22 / SU 32</b>	<b>Summe Aufwendungen / Auszahlungen operative Gebarung</b>	<b>419 800</b>	<b>401 500</b>	<b>362 197,03</b>	<b>414 200</b>	<b>395 600</b>	<b>347 884,09</b>		
<b>SA 0 / SA 1</b>	<b>(0) Nettoergebnis (21 - 22) / Saldo (1) Geldfluss aus der operativen Gebarung (31 - 32)</b>	<b>-409 200</b>	<b>-390 700</b>	<b>-344 455,46</b>	<b>-414 200</b>	<b>-395 600</b>	<b>-345 824,84</b>		

Ansatz 2000 Konto	Schulamt	Voranschlag 2025	Voranschlag 2024	Ergebnis 2023	Voranschlag 2025	Voranschlag 2024	Ergebnis 2023	BWST	S/D
		Ergebnisvoranschlag			Finanzierungsvoranschlag				
SA01	Saldo (01) Haushaltsrücklagen (230 - 240)	0	0	0,00					
SA 00	Nettoergebnis nach Zuweisung und Entnahmen von Haushaltsrücklagen (SA 0 +/- SU 23)	-409 200	-390 700	-344 455,46					
<b>Investive Gebarung</b>									
SU 33	Summe Einzahlungen investive Gebarung				0	0	0,00		
SU 34	Summe Auszahlungen investive Gebarung				0	0	0,00		
SA 2	Saldo (2) Geldfluss aus der investiven Gebarung (33 - 34)				0	0	0,00		
SA 3	Saldo (3) Nettofinanzierungssaldo (SA 1 + SA 2)				-414 200	-395 600	-345 824,84		
<b>Finanzierungstätigkeit</b>									
SU 35	Summe Einzahlungen aus der Finanzierungstätigkeit				0	0	0,00		
SU 36	Summe Auszahlungen aus der Finanzierungstätigkeit				0	0	0,00		
SA 4	Saldo (4) Geldfluss aus der Finanzierungstätigkeit (35 - 36)				0	0	0,00		
SA 5	Saldo (5) Geldfluss aus der voranschlagswirksamen Gebarung (SA 3 + SA 4)				-414 200	-395 600	-345 824,84		

UA 202	Sportamt	Voranschlag 2025	Voranschlag 2024	Ergebnis 2023	Voranschlag 2025	Voranschlag 2024	Ergebnis 2023	BWST	S/D
		Ergebnisvoranschlag			Finanzierungsvoranschlag				
SA 0 / SA 1	(0) Nettoergebnis (21 - 22) / Saldo (1) Geldfluss aus der operativen Gebarung (31 - 32)	-2 556 300	-2 270 200	-2 207 733,28	-2 505 500	-2 225 500	-2 188 303,27		
SA 00	Nettoergebnis nach Zuweisung und Entnahmen von Haushaltsrücklagen (SA 0 +/- SU 23)	-2 556 300	-2 270 200	-2 207 733,28					
SA 2	Saldo (2) Geldfluss aus der investiven Gebarung (33 - 34)				-63 800	-65 800	-97 300,00		
SA 3	Saldo (3) Nettofinanzierungssaldo (SA 1 + SA 2)				-2 569 300	-2 291 300	-2 285 603,27		
SA 4	Saldo (4) Geldfluss aus der Finanzierungstätigkeit (35 - 36)				-22 900	-21 100	-21 432,65		
SA 5	Saldo (5) Geldfluss aus der voranschlagswirksamen Gebarung (SA 3 + SA 4)				-2 592 200	-2 312 400	-2 307 035,92		

Ansatz 2020 Konto	Sportamt	Voranschlag 2025	Voranschlag 2024	Ergebnis 2023	Voranschlag 2025	Voranschlag 2024	Ergebnis 2023	BWST	S/D
		Ergebnisvoranschlag			Finanzierungsvoranschlag				
<b>Operative Gebarung</b>									
2020 816550	Kostenbeiträge (-Ersätze) für Personal	0	19 000	24 433,22	0	19 000	26 612,81	MDPB	
2020 817400	Erträge aus der Auflösung von sonstigen Rückstellungen - Abfertigungen	0	33 800	22 070,34				3BE	
2020 817500	Erträge aus der Auflösung von sonstigen Rückstellungen - Jubiläumswendungen	23 500	0	5 496,26				3BE	
SU 21 / SU 31	Summe Erträge / Einzahlungen operative Gebarung	23 500	52 800	51 999,82	0	19 000	26 612,81		
2020 400000	Geringwertige Wirtschaftsgüter (GWG)	3 000	4 000	2 638,19	3 000	4 000	4 716,18	4FS	204
2020 400009	Geringwertige Wirtschaftsgüter - intern - Zentraler Service	100	100	0,00	100	100	0,00	4RV	9958

Ansatz 2020	Sportamt	Voranschlag 2025	Voranschlag 2024	Ergebnis 2023	Voranschlag 2025	Voranschlag 2024	Ergebnis 2023	BWST	S/D
Konto		Ergebnisvoranschlag			Finanzierungsvoranschlag				
2020 413400	Handelswaren zur unentgeltlichen Weitergabe [1]	8 900	5 000	9 558,37	8 900	5 000	9 418,37	4FS	204
2020 456009	Schreib-, Zeichen- und sonstige Büromittel - intern - Zentraler Service	100	200	0,00	100	200	0,00	4RV	9958
2020 457000	Druckwerke	100	2 000	36,16	100	2 000	36,16	4FS	204
2020 459009	Sonstige Verbrauchsgüter - intern - Zentraler Service	100	100	0,00	100	100	0,00	4RV	9958
2020 500000	Geldbezüge, Beamte AV	63 500	80 500	74 469,88	63 500	80 500	74 824,20	MDPL	9940
2020 510000	Geldbezüge, Vertragsbedienstete AV	112 200	144 000	156 829,54	112 200	144 000	156 829,54	MDPL	9940
2020 511000	Geldbezüge, Vertragsbedienstete HV	2 600	6 800	6 190,30	2 600	6 800	6 190,30	MDPL	9940
2020 563000	Sonstige Aufwandsentschädigungen	1 000	1 000	976,16	1 000	1 000	976,16	MDPL	9940
2020 565000	Mehrleistungsvergütungen	1 000	400	154,95	1 000	400	154,95	MDPL	9940
2020 566000	Zuwendungen aus Anlass von Dienstjubiläen	17 400	0	0,00	17 400	0	0,00	MDPL	9940
2020 569000	Sonstige Nebengebühren	2 600	3 400	3 350,67	2 600	3 400	3 355,48	MDPL	9940
2020 580000	DGB zum Ausgleichsfonds für Familienbeihilfen	6 600	7 000	6 555,27	6 600	7 000	6 568,57	MDPL	9940
2020 581000	Dienstgeberbeiträge zur Alterssicherung	13 900	22 000	24 829,30	13 900	22 000	24 829,30	MDPL	9940
2020 581010	Dienstgeberbeiträge zur Alterssicherung - Betriebspension	800	2 200	2 791,35	800	2 200	2 791,35	MDPL	9940
2020 582000	Sonstige DGB zur sozialen Sicherheit	14 000	17 300	17 594,73	14 000	17 300	17 610,09	MDPL	9940
2020 591000	Dotierung von Rückstellungen für Abfertigungen	100	0	0,00				3BE	9944
2020 592000	Dotierung von Rückstellungen für Jubiläumszuwendungen	0	1 700	0,00				3BE	9944
2020 593000	Dotierung von Rückstellungen für nicht konsumierte Urlaube	7 400	7 500	2 094,51				3BE	9944
2020 593100	Dotierung von Rückstellungen für nicht konsumierte Gleitzeit	3 000	3 500	1 532,75				3BE	9944
2020 618000	Instandhaltung von sonstigen Anlagen	100	100	0,00	100	100	0,00	4FS	204
2020 621000	Sonstige Transporte	1 000	100	1 722,45	1 000	100	1 722,45	4FS	204
2020 631700	Telekommunikationsdienste - MDIT	300	200	501,17	300	200	501,17	MDIT	9947
2020 650000	Zinsen für Finanzschulden - in Euro	3 100	4 300	4 216,06	3 100	4 300	4 216,06	GG3D	9943
2020 670000	Versicherungen	600	400	536,53	600	400	536,53	GG3V	9950
2020 680700	Planmäßige Abschreibung - Amts-, Betriebs- und Geschäftsausstattung	0	0	11,18				3BE	9969
2020 700000	Miet- und Pachtaufwand	1 500	2 000	1 670,14	1 500	2 000	30,94	4FS	204
2020 710000	Öffentliche Abgaben, ohne Gebühren gem. FAG	500	500	57,25	500	500	57,25	4FS	204
2020 710020	Öffentliche Abgaben, ohne Gebühren gem. FAG	100	100	81,84	100	100	81,84	GG3V	9950
2020 720300	Kostenbeiträge (-Ersätze) - VKB [2]	41 000	15 400	15 790,62	41 000	15 400	15 790,62	4FS	204
2020 723000	Amtspauschalien und Repräsentationsaufwendungen	1 200	1 200	1 100,00	1 200	1 200	1 440,00	4FS	
2020 724100	Reisegebühren (einschl. Km-Geld)	3 000	3 500	2 521,87	3 000	3 500	2 308,73	4FS	204
2020 728000	Entgelte für sonstige Leistungen [3]	8 000	7 000	3 966,03	8 000	7 000	3 966,03	BGMB	
2020 728009	Entgelte für sonstige Leistungen - intern - Wirtschaftshof	5 000	5 000	5 842,58	5 000	5 000	5 842,58	4FS	343
2020 728039	Entgelte für sonstige Leistungen - intern - Stadtgrün	1 000	1 000	0,00	1 000	1 000	0,00	4FS	343
2020 728089	Entgelte für sonstige Leistungen - intern - Schulen	100	100	0,00	100	100	0,00	4FS	343
2020 728100	Entgelte für sonstige Leistungen [4]	14 000	35 000	14 818,36	14 000	35 000	5 165,06	4FS	204
2020 728219	Entgelte für sonstige Leistungen - intern - Druckerei	100	500	0,00	100	500	0,00	MDIT	9955
2020 728509	Entgelte für sonstige Leistungen - intern - EDV	17 900	13 400	11 776,89	17 900	13 400	11 776,89	MDIT	9955
2020 728709	Entgelte für sonstige Leistungen - intern - Telefonanlage	500	500	418,00	500	500	418,00	MDIT	9957



Ansatz 2020	Sportamt	Voranschlag 2025	Voranschlag 2024	Ergebnis 2023	Voranschlag 2025	Voranschlag 2024	Ergebnis 2023	BWST	S/D
Konto		Ergebnisvoranschlag			Finanzierungsvoranschlag				
2020 755000	Transfers an Unternehmen (ohne Finanzunternehmen) und andere [5]	50 000	100	3 100,00	50 000	100	63 100,00	4FS	205
2020 757000	Transfers an private Organisationen ohne Erwerbszweck [6]	340 000	340 000	305 400,00	340 000	340 000	310 361,28	4FS	205
2020 757010	Transfers an private Organisationen ohne Erwerbszweck [7]	300 000	300 000	325 000,00	300 000	300 000	325 000,00	4FS	
2020 757100	Transfers an private Organisationen ohne Erwerbszweck [8]	40 000	40 000	77 500,00	40 000	40 000	77 500,00	4FS	205
2020 757110	Transfers an private Organisationen ohne Erwerbszweck	100	100	0,00	100	100	0,00	4FS	205
2020 757200	Transfers an private Organisationen ohne Erwerbszweck [9]	1 095 900	812 000	715 000,00	1 095 900	812 000	715 000,00	4FS	205
2020 757210	Transfers an private Organisationen ohne Erwerbszweck [10]	111 600	129 000	139 100,00	111 600	129 000	139 100,00	4FS	205
2020 757300	Transfers an private Organisationen ohne Erwerbszweck [11]	216 000	232 000	221 200,00	216 000	232 000	221 200,00	4FS	205
2020 768000	Sonstige lfd.Transfers an private Haushalte [12]	5 000	5 000	1 500,00	5 000	5 000	1 500,00	4FS	205
2020 777000	Kapitaltransfers an private Organisationen ohne Erwerbszweck [13]	63 800	65 800	97 300,00				4FS	205
<b>SU 22 / SU 32</b>	<b>Summe Aufwendungen / Auszahlungen operative Gebarung</b>	<b>2 579 800</b>	<b>2 323 000</b>	<b>2 259 733,10</b>	<b>2 505 500</b>	<b>2 244 500</b>	<b>2 214 916,08</b>		
<b>SA 0 / SA 1</b>	<b>(0) Nettoergebnis (21 - 22) / Saldo (1) Geldfluss aus der operativen Gebarung (31 - 32)</b>	<b>-2 556 300</b>	<b>-2 270 200</b>	<b>-2 207 733,28</b>	<b>-2 505 500</b>	<b>-2 225 500</b>	<b>-2 188 303,27</b>		
<b>SA01</b>	<b>Saldo (01) Haushaltsrücklagen (230 - 240)</b>	<b>0</b>	<b>0</b>	<b>0,00</b>					
<b>SA 00</b>	<b>Nettoergebnis nach Zuweisung und Entnahmen von Haushaltsrücklagen (SA 0 +/- SU 23)</b>	<b>-2 556 300</b>	<b>-2 270 200</b>	<b>-2 207 733,28</b>					
<b>Investive Gebarung</b>									
<b>SU 33</b>	<b>Summe Einzahlungen investive Gebarung</b>				<b>0</b>	<b>0</b>	<b>0,00</b>		
2020 777000	Kapitaltransfers an private Organisationen ohne Erwerbszweck [14]				63 800	65 800	97 300,00	4FS	205
<b>SU 34</b>	<b>Summe Auszahlungen investive Gebarung</b>				<b>63 800</b>	<b>65 800</b>	<b>97 300,00</b>		
<b>SA 2</b>	<b>Saldo (2) Geldfluss aus der investiven Gebarung (33 - 34)</b>				<b>-63 800</b>	<b>-65 800</b>	<b>-97 300,00</b>		
<b>SA 3</b>	<b>Saldo (3) Nettofinanzierungssaldo (SA 1 + SA 2)</b>				<b>-2 569 300</b>	<b>-2 291 300</b>	<b>-2 285 603,27</b>		
<b>Finanzierungstätigkeit</b>									
<b>SU 35</b>	<b>Summe Einzahlungen aus der Finanzierungstätigkeit</b>				<b>0</b>	<b>0</b>	<b>0,00</b>		
2020 346100	Investitionsdarlehen (Tilgung) - Finanzunternehmen				22 900	21 100	21 432,65	GG3D	9943
<b>SU 36</b>	<b>Summe Auszahlungen aus der Finanzierungstätigkeit</b>				<b>22 900</b>	<b>21 100</b>	<b>21 432,65</b>		
<b>SA 4</b>	<b>Saldo (4) Geldfluss aus der Finanzierungstätigkeit (35 - 36)</b>				<b>-22 900</b>	<b>-21 100</b>	<b>-21 432,65</b>		
<b>SA 5</b>	<b>Saldo (5) Geldfluss aus der voranschlagswirksamen Gebarung (SA 3 + SA 4)</b>				<b>-2 592 200</b>	<b>-2 312 400</b>	<b>-2 307 035,92</b>		

**Erläuterungen:**

2020 413400 [1]	Pokale, Dressen, T-Shirts für Sportveranstaltungen, Junior Sports Award-Verleihung - Pokale, Ehrenpreise
2020 720300 [2]	Verwaltungskostenbeitrag Stadthalle
2020 728000 [3]	Sportempfänge - Honorare, Konsumationen
2020 728100 [4]	Dienstleistungen und Konsumationen bei div. Veranstaltungen, Tag des Sportes, Sommersportschnuppern, Junior Sports Award-Verleihung
2020 755000 [5]	Subvention Ski-Sprung-Weltcup Damen 2025
2020 757000 [6]	Sportvereine und Institutionen - Jahres-, Veranstaltungs-, Jubiläumssubventionen
2020 757010 [7]	EC VSV - Subvention-Vereinbarung
2020 757100 [8]	Subventionen für Großveranstaltungen
2020 757200 [9]	Subvention Verein Stadthalle Villach - Betriebsmittelzuschuss



2020	757210	[10]	Subvention Verein Stadthalle Villach - Betriebsmittelzuschuss für Eislaufplatz am Rathausplatz
2020	757300	[11]	Subvention Verein Villacher Alpen Arena - Betriebskostenabgang
2020	768000	[12]	Subvention an Privatpersonen - Meisterprämie, Aufstiegsprämie
2020	777000	[13]	Subventionen an Sportvereine für Investitionen sowie an Villacher Alpenarena für Pistengerät-Ankauf
2020	777000	[14]	Subventionen an Sportvereine für Investitionen sowie an Villacher Alpenarena für Pistengerät-Ankauf

A 21	Allgemeinbildender Unterricht	Voranschlag 2025	Voranschlag 2024	Ergebnis 2023	Voranschlag 2025	Voranschlag 2024	Ergebnis 2023	BWST	S/D
		Ergebnisvoranschlag			Finanzierungsvoranschlag				
SA 0 / SA 1	(0) Nettoergebnis (21 - 22) / Saldo (1) Geldfluss aus der operativen Gebarung (31 - 32)	-9 205 000	-9 923 800	-8 689 879,05	-7 761 000	-8 479 100	-7 896 398,55		
SA 00	Nettoergebnis nach Zuweisung und Entnahmen von Haushaltsrücklagen (SA 0 +/- SU 23)	-3 029 000	-9 923 800	-8 448 305,76					
SA 2	Saldo (2) Geldfluss aus der investiven Gebarung (33 - 34)				-8 033 300	-5 856 000	-1 357 794,29		
SA 3	Saldo (3) Nettofinanzierungssaldo (SA 1 + SA 2)				-15 794 300	-14 335 100	-9 254 192,84		
SA 4	Saldo (4) Geldfluss aus der Finanzierungstätigkeit (35 - 36)				1 196 700	6 203 300	432 190,54		
SA 5	Saldo (5) Geldfluss aus der voranschlagswirksamen Gebarung (SA 3 + SA 4)				-14 597 600	-8 131 800	-8 822 002,30		

UA 210	Allgemeinbildende Pflichtschulen, gemeinsame Kosten	Voranschlag 2025	Voranschlag 2024	Ergebnis 2023	Voranschlag 2025	Voranschlag 2024	Ergebnis 2023	BWST	S/D
		Ergebnisvoranschlag			Finanzierungsvoranschlag				
SA 0 / SA 1	(0) Nettoergebnis (21 - 22) / Saldo (1) Geldfluss aus der operativen Gebarung (31 - 32)	-863 300	-1 309 200	-1 298 443,53	-863 300	-1 309 200	-1 298 443,53		
SA 00	Nettoergebnis nach Zuweisung und Entnahmen von Haushaltsrücklagen (SA 0 +/- SU 23)	-863 300	-1 309 200	-1 298 443,53					
SA 2	Saldo (2) Geldfluss aus der investiven Gebarung (33 - 34)				0	0	0,00		
SA 3	Saldo (3) Nettofinanzierungssaldo (SA 1 + SA 2)				-863 300	-1 309 200	-1 298 443,53		
SA 4	Saldo (4) Geldfluss aus der Finanzierungstätigkeit (35 - 36)				0	0	0,00		
SA 5	Saldo (5) Geldfluss aus der voranschlagswirksamen Gebarung (SA 3 + SA 4)				-863 300	-1 309 200	-1 298 443,53		

Ansatz 2100 Konto	Allgemeinbildende Pflichtschulen, gemeinsame Kosten	Voranschlag 2025	Voranschlag 2024	Ergebnis 2023	Voranschlag 2025	Voranschlag 2024	Ergebnis 2023	BWST	S/D
		Ergebnisvoranschlag			Finanzierungsvoranschlag				
<b>Operative Gebarung</b>									
SU 21 / SU 31	Summe Erträge / Einzahlungen operative Gebarung	0	0	0,00	0	0	0,00		
2100 751011	Transfers an Länder, Landesfonds u. -kammern [1]	856 700	1 302 800	1 292 050,03	856 700	1 302 800	1 292 050,03	4S	
2100 751301	Transfers an Länder - Sonderpädagogisches Zentrum [2]	6 600	6 400	6 393,50	6 600	6 400	6 393,50	4S	
SU 22 / SU 32	Summe Aufwendungen / Auszahlungen operative Gebarung	863 300	1 309 200	1 298 443,53	863 300	1 309 200	1 298 443,53		
SA 0 / SA 1	(0) Nettoergebnis (21 - 22) / Saldo (1) Geldfluss aus der operativen Gebarung (31 - 32)	-863 300	-1 309 200	-1 298 443,53	-863 300	-1 309 200	-1 298 443,53		
SA01	Saldo (01) Haushaltsrücklagen (230 - 240)	0	0	0,00					
SA 00	Nettoergebnis nach Zuweisung und Entnahmen von Haushaltsrücklagen (SA 0 +/- SU 23)	-863 300	-1 309 200	-1 298 443,53					
<b>Investive Gebarung</b>									
SU 33	Summe Einzahlungen investive Gebarung				0	0	0,00		
SU 34	Summe Auszahlungen investive Gebarung				0	0	0,00		
SA 2	Saldo (2) Geldfluss aus der investiven Gebarung (33 - 34)				0	0	0,00		
SA 3	Saldo (3) Nettofinanzierungssaldo (SA 1 + SA 2)				-863 300	-1 309 200	-1 298 443,53		
<b>Finanzierungstätigkeit</b>									
SU 35	Summe Einzahlungen aus der Finanzierungstätigkeit				0	0	0,00		
SU 36	Summe Auszahlungen aus der Finanzierungstätigkeit				0	0	0,00		
SA 4	Saldo (4) Geldfluss aus der Finanzierungstätigkeit (35 - 36)				0	0	0,00		
SA 5	Saldo (5) Geldfluss aus der voranschlagswirksamen Gebarung (SA 3 + SA 4)				-863 300	-1 309 200	-1 298 443,53		

<b>Erläuterungen:</b>									
2100 751011	[1]	Bildungsbaufond - Beitrag (Pflicht-, Berufs- und Musikschulen, Kindergärten)							
2100 751301	[2]	Beitrag an Land Kärnten für Bereitstellung und Koordination der sonderpädagogischen Förderung							

UA 211	Volksschulen	Voranschlag 2025	Voranschlag 2024	Ergebnis 2023	Voranschlag 2025	Voranschlag 2024	Ergebnis 2023	BWST	S/D
		Ergebnisvoranschlag			Finanzierungsvoranschlag				
SA 0 / SA 1	(0) Nettoergebnis (21 - 22) / Saldo (1) Geldfluss aus der operativen Gebarung (31 - 32)	-4 574 100	-4 668 700	-4 153 233,29	-3 983 600	-4 129 200	-4 026 249,39		
SA 00	Nettoergebnis nach Zuweisung und Entnahmen von Haushaltsrücklagen (SA 0 +/- SU 23)	1 589 900	-4 668 700	-4 086 263,93					
SA 2	Saldo (2) Geldfluss aus der investiven Gebarung (33 - 34)				-7 863 600	-5 400 700	-640 301,21		
SA 3	Saldo (3) Nettofinanzierungssaldo (SA 1 + SA 2)				-11 847 200	-9 529 900	-4 666 550,60		
SA 4	Saldo (4) Geldfluss aus der Finanzierungstätigkeit (35 - 36)				1 377 100	6 016 500	387 779,85		
SA 5	Saldo (5) Geldfluss aus der voranschlagswirksamen Gebarung (SA 3 + SA 4)				-10 470 100	-3 513 400	-4 278 770,75		

Ansatz 2110 Konto	Volksschulen	Voranschlag 2025	Voranschlag 2024	Ergebnis 2023	Voranschlag 2025	Voranschlag 2024	Ergebnis 2023	BWST	S/D
		Ergebnisvoranschlag			Finanzierungsvoranschlag				
<b>Operative Gebarung</b>									
2110 808000	Veräußerungen von Waren	100	100	407,70	100	100	407,70	4S	
2110 809000	Gegenwerte von Sachbezugsleistungen	100	100	94,20	100	100	94,20	MDPB	
2110 810610	Erträge aus Leistungen - Strom	600	1 200	613,22	600	1 200	613,22	3BE	
2110 811100	Miet- und Pächtertrag [1]	18 000	23 300	16 682,95	18 000	23 300	11 129,22	4S	
2110 811109	Miet- und Pächtertrag - intern	25 000	25 500	4 930,09	25 000	25 500	4 930,09	4S	
2110 811110	Miet- und Pächtertrag [2]	26 000	22 000	26 079,91	26 000	22 000	25 820,25	4FS	
2110 811119	Miet- und Pächtertrag - intern - 4/FS	1 200	1 200	497,50	1 200	1 200	749,50	4FS	
2110 813000	Erträge aus der Auflösung von Investitionszuschüssen (Kapitaltransfers)	319 600	314 200	341 572,70				3BE	
2110 816000	Kostenbeiträge (-Ersätze) für sonstige Leistungen	100	100	0,00	100	100	0,00	4S	
2110 816010	Kostenbeiträge (-Ersätze) für sonstige Leistungen [3]	880 100	759 900	630 708,83	880 100	759 900	613 606,98	4S	
2110 816020	Kostenbeiträge (-Ersätze) für sonstige Leistungen [4]	549 100	477 500	440 814,85	549 100	477 500	417 804,61	4S	
2110 816040	Kostenbeiträge (Kostenersätze) für sonstige Leistungen	0	0	42 874,52	0	0	41 217,69	4S	
2110 816301	Kostenbeiträge (-Ersätze) für Schulerhaltungsbeiträge [5]	75 300	44 300	50 558,00	75 300	44 300	50 558,01	4S	
2110 817200	Erträge aus der Auflösung von sonstigen Rückstellungen - nicht konsumierte Urlaube	7 400	7 500	0,00				3BE	
2110 817400	Erträge aus der Auflösung von sonstigen Rückstellungen - Abfertigungen	0	0	45 074,17				3BE	
2110 817500	Erträge aus der Auflösung von sonstigen Rückstellungen - Jubiläumszuwendungen	0	2 100	3 004,62				3BE	
2110 828000	Rückersätze von Aufwendungen	100	100	21,13	100	100	21,13	4S	
2110 829380	Sonstige Erträge - Schadensfall - 2110.61x380	3 700	3 700	3 620,22	3 700	3 700	3 620,22	4S	
2110 861011	Transfers von Ländern, Landesfonds u. -kammern [6]	368 000	320 000	288 000,00	368 000	320 000	288 000,00	4S	
2110 861031	Transfers von Ländern - Kinderbetreuung [7]	154 900	217 600	200 375,87	154 900	217 600	200 375,87	4S	
2110 899000	Entnahmen aus Verrechnungsrücklagen zwischen operativer Gebarung und Projekten	0	0	251 859,22				GG3	
<b>SU 21 / SU 31</b>	<b>Summe Erträge / Einzahlungen operative Gebarung</b>	<b>2 429 300</b>	<b>2 220 400</b>	<b>2 347 789,70</b>	<b>2 102 300</b>	<b>1 896 600</b>	<b>1 658 948,69</b>		
2110 400000	Geringwertige Wirtschaftsgüter (GWG)	57 800	40 900	32 360,59	57 800	40 900	32 807,16	4S	
2110 400009	Geringwertige Wirtschaftsgüter - intern - Zentraler Service	600	100	500,24	600	100	500,24	4RV	9958
2110 400910	Geringwertige Wirtschaftsgüter (GWG)	10 500	10 500	4 114,10	10 500	10 500	4 114,10	4S	
2110 451000	Brennstoffe	14 000	15 100	14 296,67	14 000	15 100	14 296,67	4S	
2110 452000	Treibstoffe	2 400	2 400	2 575,70	2 400	2 400	2 626,95	4S	253
2110 453000	Schmier- und Schleifmittel	100	100	102,75	100	100	102,75	4S	253
2110 454000	Reinigungsmittel	33 000	25 000	27 426,77	33 000	25 000	27 426,77	4S	253
2110 455000	Chemische und sonstige artverwandte Mittel	1 000	600	362,62	1 000	600	362,62	4S	253
2110 455029	Chemische und sonstige artverwandte Mittel - intern - Wirtschaftshof	500	500	0,00	500	500	0,00	4S	
2110 456000	Schreib-, Zeichen- und sonstige Büromittel	1 000	1 000	983,05	1 000	1 000	983,05	4S	253
2110 456009	Schreib-, Zeichen- und sonstige Büromittel - intern - Zentraler Service	11 000	7 500	12 878,78	11 000	7 500	12 878,78	4RV	9958

Ansatz 2110	Volksschulen	Voranschlag 2025	Voranschlag 2024	Ergebnis 2023	Voranschlag 2025	Voranschlag 2024	Ergebnis 2023	BWST	S/D
		Ergebnisvoranschlag			Finanzierungsvoranschlag				
Konto									
2110 457000	Druckwerke	13 900	13 700	10 781,34	13 900	13 700	10 682,74	4S	253
2110 457009	Druckwerke - intern - Zentraler Service	0	0	205,56	0	0	205,56	4RV	9958
2110 457910	Druckwerke	4 500	4 500	1 437,30	4 500	4 500	1 437,30	4S	
2110 458000	Mittel zur ärztlichen Betreuung und Gesundheitsvorsorge	2 500	2 800	2 119,74	2 500	2 800	2 605,49	4S	253
2110 459000	Sonstige Verbrauchsgüter	12 000	10 000	12 844,72	12 000	10 000	12 862,11	4S	253
2110 459009	Sonstige Verbrauchsgüter - intern - Zentraler Service	200	100	180,35	200	100	180,35	4RV	9958
2110 501000	Geldbezüge, Beamte HV	86 100	81 000	71 391,13	86 100	81 000	71 721,72	MDPL	9940
2110 511000	Geldbezüge, Vertragsbedienstete HV	313 100	258 300	342 578,04	313 100	258 300	342 578,04	MDPL	9940
2110 541000	Sachbezüge, Vertragsbedienstete HV	100	100	94,20	100	100	94,20	MDPL	9940
2110 565000	Mehrleistungsvergütungen	2 800	2 200	4 531,00	2 800	2 200	4 616,42	MDPL	9940
2110 566000	Zuwendungen aus Anlass von Dienstjubiläen	0	4 200	0,00	0	4 200	0,00	MDPL	9940
2110 569000	Sonstige Nebengebühren	29 300	25 800	28 584,84	29 300	25 800	28 611,22	MDPL	9940
2110 580000	DGB zum Ausgleichsfonds für Familienbeihilfen	13 000	11 400	10 518,43	13 000	11 400	10 535,81	MDPL	9940
2110 581000	Dienstgeberbeiträge zur Alterssicherung	42 200	35 400	38 130,40	42 200	35 400	38 130,40	MDPL	9940
2110 581010	Dienstgeberbeiträge zur Alterssicherung - Betriebspension	4 100	3 700	4 516,53	4 100	3 700	4 516,53	MDPL	9940
2110 582000	Sonstige DGB zur sozialen Sicherheit	34 400	29 500	30 568,25	34 400	29 500	30 590,57	MDPL	9940
2110 591000	Dotierung von Rückstellungen für Abfertigungen	3 300	3 300	0,00				3BE	9944
2110 592000	Dotierung von Rückstellungen für Jubiläumszuwendungen	3 300	0	0,00				3BE	9944
2110 593000	Dotierung von Rückstellungen für nicht konsumierte Urlaube	0	0	1 561,97				3BE	9944
2110 593100	Dotierung von Rückstellungen für nicht konsumierte Gleitzeit	5 600	6 900	4 515,82				3BE	9944
2110 600100	Energiebezüge - Strom	210 000	288 000	195 586,73	210 000	288 000	195 586,73	3BE	9965
2110 600300	Energiebezüge - Wärme	400 000	530 000	469 365,61	400 000	530 000	565 848,68	3BE	9979
2110 613000	Instandhaltung von sonstigen Grundstückseinrichtungen	12 500	11 500	4 681,26	12 500	11 500	3 288,95	2HL	188
2110 613210	Instandhaltung von sonstigen Grundstückseinrichtungen	11 000	10 000	16 023,46	11 000	10 000	15 003,46	4S	253
2110 613380	Instandhaltung von sonstigen Grundstückseinrichtungen - Schadensfall - 2110.829380	500	500	0,00	500	500	0,00	4S	355
2110 613790	Instandhaltung von sonstigen Grundstückseinrichtungen - VS 9 Fellach	0	0	5 436,00	0	0	5 436,00	2HL	
2110 613800	Instandhaltung von sonstigen Grundstückseinrichtungen - VS 10 Vassach	0	0	3 188,16	0	0	3 188,16	2HL	
2110 614000	Instandhaltung von Gebäuden und Bauten	130 000	138 000	113 474,49	130 000	138 000	104 263,13	2HL	188
2110 614210	Instandhaltung von Gebäuden und Bauten	11 000	8 000	8 176,66	11 000	8 000	8 141,24	4S	253
2110 614220	Instandhaltung von Gebäuden und Bauten - Wartungen	28 900	25 800	11 552,27	28 900	25 800	12 408,44	2HL	9963
2110 614380	Instandhaltung von Gebäuden und Bauten - Schadensfall - 2110.829380	2 700	2 700	3 446,40	2 700	2 700	3 446,40	4S	355
2110 614720	Instandhaltung von Gebäuden und Bauten - VS 2 Friedensschule	13 000	40 000	0,00	13 000	40 000	0,00	2HL	
2110 614730	Instandhaltung von Gebäuden und Bauten - VS 3 Lind	90 000	38 400	20 717,33	90 000	38 400	20 717,33	2HL	
2110 614750	Instandhaltung von Gebäuden und Bauten - VS 5 St.Martin	58 000	0	5 316,00	58 000	0	5 316,00	2HL	
2110 614780	Instandhaltung von Gebäuden und Bauten - VS 8 St.Andrä	0	0	11 903,06	0	0	11 903,06	2HL	
2110 614810	Instandhaltung von Gebäuden und Bauten - VS 11 Maria Gail	7 500	0	0,00	7 500	0	0,00	2HL	
2110 614820	Instandhaltung von Gebäuden und Bauten - VS 12 Pogöriach	0	15 000	0,00	0	15 000	0,00	2HL	
2110 616210	Instandh.von Maschinen u.masch.Anlagen	8 000	7 000	6 826,73	8 000	7 000	6 826,73	4S	253

Ansatz 2110	Volksschulen	Konto	Voranschlag	Voranschlag	Ergebnis	Voranschlag	Voranschlag	Ergebnis	BWST	S/D
			2025	2024	2023	2025	2024	2023		
			Ergebnisvoranschlag			Finanzierungsvoranschlag				
2110	618210	Instandhaltung von sonstigen Anlagen	20 000	13 500	16 156,27	20 000	13 500	16 049,95	4S	253
2110	618260	Instandhaltung von sonstigen Anlagen - 5F	4 000	400	3 850,90	4 000	400	3 850,90	5F	9964
2110	618380	Instandhaltung von sonstigen Anlagen - Schadensfall - 2110.829380	500	500	0,00	500	500	0,00	4S	355
2110	619220	Instandhaltung von Sonderanlagen - PV	200	0	0,00	200	0	0,00	2HL	9980
2110	620000	Transporte durch die Bahn	1 000	0	0,00	1 000	0	0,00	4S	253
2110	621000	Sonstige Transporte	9 000	4 000	6 404,46	9 000	4 000	6 404,46	4S	253
2110	630000	Postdienste	900	2 100	2 453,13	900	2 100	2 453,13	MDIT	9949
2110	631000	Telekommunikationsdienste	40 300	43 000	24 585,85	40 300	43 000	23 025,85	4S	253
2110	650000	Zinsen für Finanzschulden - in Euro	120 600	130 800	127 855,44	120 600	130 800	127 855,44	GG3D	9943
2110	670000	Versicherungen	8 100	8 100	2 199,51	8 100	8 100	2 199,51	GG3V	9950
2110	680100	Planmäßige Abschreibung - Immaterielle Vermögenswerte	6 700	2 100	2 911,50				3BE	9969
2110	680200	Planmäßige Abschreibung - Grundstückseinrichtungen u. Infrastruktur	16 200	15 800	13 433,02				3BE	9969
2110	680300	Planmäßige Abschreibung - Gebäude und Bauten	497 600	454 700	559 136,32				3BE	9969
2110	680500	Planmäßige Abschreibung - Sonderanlagen	36 200	37 300	37 254,08				3BE	9969
2110	680600	Planmäßige Abschreibung - Technische Anlagen, Fahrzeuge und Maschinen	4 200	4 000	3 955,40				3BE	9969
2110	680700	Planmäßige Abschreibung - Amts-, Betriebs- und Geschäftsausstattung	319 900	300 300	322 212,59				3BE	9969
2110	683000	Verluste aus dem Abgang von Sachanlagen und immateriellen Vermögenswerten	0	0	349,55				3BE	
2110	690800	Abschreibung von Forderungen (Schadensfälle)	1 500	1 000	1 309,40				3BE	9951
2110	695000	Wertberichtigungen zu kurzfristigen Forderungen (LuL)	23 000	14 000	9 020,89				3BE	
2110	700000	Miet- und Pachtaufwand [8]	37 500	33 300	34 600,12	37 500	33 300	34 600,12	4S	253
2110	700009	Miet- und Pachtaufwand - intern - Wirtschaftshof	1 500	100	0,00	1 500	100	0,00	4S	214
2110	700039	Miet- und Pachtaufwand - intern - Stadtgrün	1 000	1 000	580,76	1 000	1 000	580,76	4S	214
2110	700090	Miet- und Pachtaufwand - VIV	0	121 000	120 910,96	0	121 000	120 910,96	GG3R	
2110	705900	Operating Leasing [9]	600	5 000	6 758,10	600	5 000	6 758,10	4S	9943
2110	710000	Öffentliche Abgaben, ohne Gebühren gem. FAG	10 600	1 700	1 570,15	10 600	1 700	1 570,15	4S	257
2110	711000	Gebühren f.d.Ben.v.Gemeindeeinr. u. -anlagen gem. FAG	100 700	72 000	69 593,18	100 700	72 000	69 593,18	4S	257
2110	720301	Kostenbeiträge (-Ersätze) - Schulerhaltungsbeiträge [10]	7 400	7 900	506,87	7 400	7 900	506,87	4S	258
2110	724100	Reisegebühren (einschl. Km-Geld)	4 000	5 000	2 361,80	4 000	5 000	2 361,80	4S	
2110	728000	Entgelte für sonstige Leistungen [11]	651 900	581 800	398 450,34	651 900	581 800	478 241,03	4S	253
2110	728009	Entgelte für sonstige Leistungen - intern - Wirtschaftshof	25 000	15 000	9 221,90	25 000	15 000	9 286,30	4S	214
2110	728010	Entgelte für sonstige Leistungen [12]	2 451 700	2 255 700	2 316 568,96	2 451 700	2 255 700	2 325 779,38	4S	
2110	728019	Entgelte für sonstige Leistungen - intern - Schulärztlicher Dienst [13]	111 800	93 000	92 613,81	111 800	93 000	92 613,81	4S	214
2110	728039	Entgelte für sonstige Leistungen - intern - Stadtgrün	14 000	9 000	5 354,30	14 000	9 000	5 059,50	4S	214
2110	728059	Entgelte für sonstige Leistungen - intern - Feuerwehr	1 500	1 500	598,00	1 500	1 500	598,00	4S	214
2110	728109	Entgelte für sonstige Leistungen - intern - Wirtschaftshof	1 300	1 300	0,00	1 300	1 300	0,00	2HL	
2110	728129	Entgelte für sonstige Leistungen - intern - Gebäudereinigung	594 400	701 600	556 508,83	594 400	701 600	556 508,83	2HLR	9961
2110	728219	Entgelte für sonstige Leistungen - intern - Druckerei	100	100	0,00	100	100	0,00	MDIT	9955
2110	728220	Entgelte für sonstige Leistungen - Überprüfungen	82 800	76 300	54 207,07	82 800	76 300	50 919,41	2HL	9963

Ansatz 2110		Volksschulen	Voranschlag 2025	Voranschlag 2024	Ergebnis 2023	Voranschlag 2025	Voranschlag 2024	Ergebnis 2023	BWST	S/D
Konto			Ergebnisvoranschlag			Finanzierungsvoranschlag				
2110	728320	Entgelte für sonstige Leistungen - Energieausweis	9 500	0	0,00	9 500	0	0,00	2HL	
2110	728919	Entgelte für sonstige Leistungen - intern - 2.2400.810009	11 600	0	0,00	11 600	0	0,00	4S	
2110	755090	Transfers an Unternehmen (ohne Finanzunternehmen) und andere - VIV	0	6 300	6 272,60	0	6 300	6 272,60	GG3R	
2110	760000	Pensionen und sonstige Ruhebezüge (einschl.DGB)	89 200	133 500	123 872,00	89 200	133 500	124 356,18	MDPL	9942
2110	775090	Kap.Transfers an Unternehmungen - VIV	0	23 900	31 529,88				GG3R	
<b>SU 22 / SU 32</b>		<b>Summe Aufwendungen / Auszahlungen operative Gebarung</b>	<b>7 003 400</b>	<b>6 889 100</b>	<b>6 501 022,99</b>	<b>6 085 900</b>	<b>6 025 800</b>	<b>5 685 198,08</b>		
<b>SA 0 / SA 1</b>		<b>(0) Nettoergebnis (21 - 22) / Saldo (1) Geldfluss aus der operativen Gebarung (31 - 32)</b>	<b>-4 574 100</b>	<b>-4 668 700</b>	<b>-4 153 233,29</b>	<b>-3 983 600</b>	<b>-4 129 200</b>	<b>-4 026 249,39</b>		
2110	794832	Zuweisung an zweckgebundene Haushaltsrücklagen	0	0	1 078 519,57				GG3K	
2110	795102	Rücklage (Kap.R.) - Kapitalrücklage	0	0	50 190,70				GG3K	
2110	894122	Rücklage (Kap.R.) - Kapitalrücklage Kelag	30 000	0	0,00				GG3K	
2110	894902	Investition-Rücklage	6 074 000	0	0,00				GG3K	
2110	895102	Rücklage (Kap.R.) - Kapitalrücklage	0	0	24 278,38				GG3K	
2110	895122	Rücklage (Kap.R.) - Kapitalrücklage Kelag	60 000	0	1 171 401,25				GG3K	
<b>SA01</b>		<b>Saldo (01) Haushaltsrücklagen (230 - 240)</b>	<b>6 164 000</b>	<b>0</b>	<b>66 969,36</b>					
<b>SA 00</b>		<b>Nettoergebnis nach Zuweisung und Entnahmen von Haushaltsrücklagen (SA 0 +/- SU 23)</b>	<b>1 589 900</b>	<b>-4 668 700</b>	<b>-4 086 263,93</b>					
<b>Investive Gebarung</b>										
2110	300701	Kapitaltransfers von Bund, Bundesfonds u. -kammern				0	1 800 000	6 232,50	2HL	
2110	301001	Kapitaltransfers von Ländern, Landesfonds u. -kammern				0	0	2 440 711,00	4S	
2110	301031	Kapitaltransfers von Ländern - Infrastrukturförderung [14]				135 000	105 000	184 136,38	4S	
2110	301701	Kapitaltransfers von Ländern, Landesfonds u. -kammern				0	0	28 378,00	2HL	
<b>SU 33</b>		<b>Summe Einzahlungen investive Gebarung</b>				<b>135 000</b>	<b>1 905 000</b>	<b>2 659 457,88</b>		
2110	006000	Sonstige Grundstückseinrichtungen [15]				10 000	0	12 068,60	4S	
2110	006740	Sonstige Grundstückseinrichtungen - VS 4 Völkendorf				0	70 000	0,00	2HL	
2110	006770	Sonstige Grundstückseinrichtungen - VS 7 Landskron				0	0	19 123,05	2HL	
2110	006780	Sonstige Grundstückseinrichtungen - VS 8 St. Andrä				0	0	17 064,48	2HL	
2110	006910	Sonstige Grundstückseinrichtungen - div. VS [16]				52 000	52 000	31 690,59	4S	544
2110	010000	Gebäude und Bauten - VS 1 Khevenhüller - VE 390				0	0	17 405,88	2HL	
2110	010720	Gebäude und Bauten - VS 2 Friedensschule [17]				15 000	22 000	55 287,58	2HL	
2110	010730	Gebäude und Bauten - VS 3 Lind [18]				84 000	152 000	79 152,98	2HL	
2110	010740	Gebäude und Bauten - VS 4 Völkendorf				0	63 000	-4 062,60	2HL	
2110	010750	Gebäude und Bauten - VS 5 St. Martin				0	0	237 419,18	2HL	
2110	010770	Gebäude und Bauten - VS 7 Landskron				0	38 000	7 491,43	2HL	
2110	010790	Gebäude und Bauten - VS 9 Fellach [19]				500 000	0	0,00	2HL	
2110	010800	Gebäude und Bauten - VS 10 Vassach				0	37 000	283 430,86	2HL	
2110	010830	Gebäude und Bauten - VS 13 St. Magdalen [20]				30 000	682 000	270 065,16	2HL	
2110	020000	Maschinen und maschinelle Anlagen [21]				10 200	13 700	2 379,59	4S	
2110	030000	Werkzeuge und sonstige Erzeugungsmittel [22]				9 000	0	0,00	4S	

Ansatz 2110	Volksschulen	Voranschlag	Voranschlag	Ergebnis	Voranschlag	Voranschlag	Ergebnis	BWST	S/D
		2025	2024	2023	2025	2024	2023		
Konto		Ergebnisvoranschlag			Finanzierungsvoranschlag				
2110 042000	Amts-, Betriebs- und Geschäftsausstattung				0	45 000	0,00	2HL	
2110 042200	Amts-, Betriebs- und Geschäftsausstattung [23]				10 600	9 300	10 112,82	4S	
2110 042760	Amts-, Betriebs- und Geschäftsausstattung				0	10 000	46 847,17	2HL	
2110 042840	Amts-, Betriebs- und Geschäftsausstattung - VS Richard-Wagner-Straße [24]				245 000	0	0,00	2HL	523
2110 042910	Amts-, Betriebs- und Geschäftsausstattung - Ganztagschulen [25]				98 000	98 000	102 255,09	4S	544
2110 042990	Amts-, Betriebs- und Geschäftsausstattung [26]				296 200	40 000	91 322,60	4S	
2110 050070	Sonderanlagen				0	15 000	0,00	2HL	
2110 050370	Sonderanlagen				0	0	220 682,17	MDIT	
2110 060760	Im Bau befindliche Grundstückseinrichtungen - Außenanlagen VS 6 Auen				0	5 000	8 094,00	2HL	
2110 060840	Im Bau befindliche Grundstückseinrichtungen - VS - Richard-Wagner-Straße [27]				367 000	267 000	0,00	2HL	523
2110 061760	Im Bau befindliche Gebäude und Bauten - VS 6 Auen				0	70 000	1 224 193,65	2HL	
2110 061840	Im Bau befindliche Gebäude und Bauten - VS Richard-Wagner-Straße [28]				5 862 100	5 142 900	494 736,34	2HL	523
2110 062840	Im Bau befindliche technische Anlagen/Fahrzeuge/Maschinen - VS Richard-Wagner-Straße [29]				300 100	200 100	0,00	2HL	523
2110 063760	Im Bau befindliche Anlagen (Amts-, Betriebs- und Geschäftsausstattung) - VS 6 Auen				0	0	34 924,43	2HL	
2110 063840	Im Bau befindliche Anlagen (Amtsausstattung) - VS - Richard-Wagner-Straße [30]				100 000	245 000	0,00	2HL	523
2110 070000	Aktivierungsfähige Rechte [31]				9 400	4 800	1 351,92	4S	
2110 070990	Aktivierungsfähige Rechte (immaterielle Vermögenswerte)				0	0	5 192,24	4S	
2110 775090	Kap.Transfers an Unternehmungen - VIV				0	23 900	31 529,88	GG3R	
<b>SU 34</b>	<b>Summe Auszahlungen investive Gebarung</b>				<b>7 998 600</b>	<b>7 305 700</b>	<b>3 299 759,09</b>		
<b>SA 2</b>	<b>Saldo (2) Geldfluss aus der investiven Gebarung (33 - 34)</b>				<b>-7 863 600</b>	<b>-5 400 700</b>	<b>-640 301,21</b>		
<b>SA 3</b>	<b>Saldo (3) Nettofinanzierungssaldo (SA 1 + SA 2)</b>				<b>-11 847 200</b>	<b>-9 529 900</b>	<b>-4 666 550,60</b>		
<b>Finanzierungstätigkeit</b>									
2110 346100	Investitionsdarlehen von Finanzunternehmen				1 699 600	6 276 800	650 134,76	GG3D	
<b>SU 35</b>	<b>Summe Einzahlungen aus der Finanzierungstätigkeit</b>				<b>1 699 600</b>	<b>6 276 800</b>	<b>650 134,76</b>		
2110 346100	Investitionsdarlehen (Tilgung) - Finanzunternehmen				322 500	260 300	262 354,91	GG3D	9943
<b>SU 36</b>	<b>Summe Auszahlungen aus der Finanzierungstätigkeit</b>				<b>322 500</b>	<b>260 300</b>	<b>262 354,91</b>		
<b>SA 4</b>	<b>Saldo (4) Geldfluss aus der Finanzierungstätigkeit (35 - 36)</b>				<b>1 377 100</b>	<b>6 016 500</b>	<b>387 779,85</b>		
<b>SA 5</b>	<b>Saldo (5) Geldfluss aus der voranschlagswirksamen Gebarung (SA 3 + SA 4)</b>				<b>-10 470 100</b>	<b>-3 513 400</b>	<b>-4 278 770,75</b>		

<b>Erläuterungen:</b>			
2110 811100	[1]	Vermietung von Schulräumlichkeiten an Vereine (4/B)	
2110 811110	[2]	Vermietung von Schulräumlichkeiten an Vereine (4/FS)	
2110 816010	[3]	Betreuungsbeitrag Nachmittagsbetreuung	
2110 816020	[4]	Verpflegungskosten Nachmittagsbetreuung	



2110	816301	[5]	Schulerhaltungsbeiträge von Gemeinden für Schüler mit auswärtigem Wohnsitz
2110	861011	[6]	Personalkostenbeitrag Land für Nachmittagsbetreuung
2110	861031	[7]	Personalkostenbeitrag Land für Nachmittagsbetreuung (Bundesanteil)
2110	700000	[8]	Miete für Telefonanlagen, Kopiergeräte, Brandmeldeanlagen, Maschinen, Geräte, Fahrzeuge
2110	705900	[9]	Leasingrate für EDV-Geräte
2110	720301	[10]	Schulerhaltungsbeiträge für Schüler außerhalb des Bezirkes
2110	728000	[11]	Schneeräumung, Wäschereinigung, ORF-Gebühren, Urheberrechtsabgabe, EDV-Software, Entsorgungskosten, Schädlingsbekämpfung, Honorare, Turngeräte- und Schultafel-Überprüfung, AKM-Beiträge, Baumkontrollen, Schulassistenten, Wartungsverträge für IT-Software, Beistellung Hilfspersonal für pflegerisch-helfende Leistungen, Dienstleistungen
2110	728010	[12]	Verpflegungs- und Personalkosten für Nachmittagsbetreuung
2110	728019	[13]	Schulärztlicher Dienst (Intern 1/GP - § 1 Abs. 4 Ktn. Schulgesetz)
2110	301031	[14]	Bund/Land - Investition - Beitrag Volksschulen - Klassen-Einrichtungen - Ankauf
2110	006000	[15]	VS - Außenspielgeräte inkl. Fallschutz, Hecken
2110	006910	[16]	Volksschulen - Grundstückseinrichtungen für Nachmittagsgruppen
2110	010720	[17]	VS 2 Friedenspark -Erneuerung Außenjalousien
2110	010730	[18]	VS 3 Lind - Heizkörper - Erneuerung
2110	010790	[19]	VS Fellach - Sanierung Sanitärbereich
2110	010830	[20]	VS 13 St. Magdalen - Baustufe 2 - Übertrag 24/25
2110	020000	[21]	VS - Rasentraktoren, Rasenmäher, Schneefräsen
2110	030000	[22]	VS - Amts-, Betriebs- und Geschäftsausstattung
2110	042200	[23]	VS - Amts-, Betriebs- und Geschäftsausstattung
2110	042840	[24]	Richard-Wagner-Schule - Generalsanierung und Umbau
2110	042910	[25]	Volksschulen - Ausstattung der Nachmittagsgruppen
2110	042990	[26]	Volksschulen - Klassen-Einrichtungen - Ankauf
2110	060840	[27]	Richard-Wagner-Schule - Generalsanierung und Umbau
2110	061840	[28]	Richard-Wagner-Schule - Generalsanierung und Umbau
2110	062840	[29]	Richard-Wagner-Schule - Generalsanierung und Umbau
2110	063840	[30]	Richard-Wagner-Schule - Generalsanierung und Umbau
2110	070000	[31]	VS - Software-Lizenzen für digitale Lehrmittel

UA 212	Mittelschulen	Voranschlag 2025	Voranschlag 2024	Ergebnis 2023	Voranschlag 2025	Voranschlag 2024	Ergebnis 2023	BWST	S/D
		Ergebnisvoranschlag			Finanzierungsvoranschlag				
SA 0 / SA 1	(0) Nettoergebnis (21 - 22) / Saldo (1) Geldfluss aus der operativen Gebarung (31 - 32)	-3 258 900	-3 329 800	-2 966 447,04	-2 532 300	-2 547 000	-2 233 637,65		
SA 00	Nettoergebnis nach Zuweisung und Entnahmen von Haushaltsrücklagen (SA 0 +/- SU 23)	-3 246 900	-3 329 800	-2 744 658,11					
SA 2	Saldo (2) Geldfluss aus der investiven Gebarung (33 - 34)				-166 500	-452 500	-697 358,04		
SA 3	Saldo (3) Nettofinanzierungssaldo (SA 1 + SA 2)				-2 698 800	-2 999 500	-2 930 995,69		
SA 4	Saldo (4) Geldfluss aus der Finanzierungstätigkeit (35 - 36)				4 300	337 600	204 125,41		
SA 5	Saldo (5) Geldfluss aus der voranschlagswirksamen Gebarung (SA 3 + SA 4)				-2 694 500	-2 661 900	-2 726 870,28		



Ansatz 2120 Konto	Mittelschulen	Voranschlag 2025	Voranschlag 2024	Ergebnis 2023	Voranschlag 2025	Voranschlag 2024	Ergebnis 2023	BWST	S/D
		Ergebnisvoranschlag			Finanzierungsvoranschlag				
<b>Operative Gebarung</b>									
2120 808000	Veräußerungen von Waren	100	100	23,40	100	100	23,40	4S	
2120 809000	Gegenwerte von Sachbezugsleistungen	8 300	7 600	7 395,96	8 300	7 600	7 395,96	MDPB	
2120 810610	Erträge aus Leistungen - Strom	800	900	737,80	800	900	737,80	3BE	
2120 811100	Miet- und Pächtertrag [1]	10 000	12 700	7 843,24	10 000	12 700	5 138,24	4S	
2120 811109	Miet- und Pächtertrag - intern	1 300	1 400	9,00	1 300	1 400	9,00	4S	
2120 811110	Miet- und Pächtertrag [2]	14 000	13 000	11 557,41	14 000	13 000	10 517,84	4FS	
2120 811119	Miet- und Pächtertrag - intern - 4/FS	400	400	0,00	400	400	0,00	4FS	
2120 811200	Miet- und Pächtertrag [3]	39 000	38 000	39 950,46	39 000	38 000	55 537,60	4FS	
2120 813000	Erträge aus der Auflösung von Investitionszuschüssen (Kapitaltransfers)	250 000	281 700	278 628,88				3BE	
2120 816000	Kostenbeiträge (-Ersätze) für sonstige Leistungen	100	100	0,00	100	100	0,00	4S	
2120 816010	Kostenbeiträge (-Ersätze) für sonstige Leistungen [4]	174 400	164 100	130 472,70	174 400	164 100	125 187,68	4S	
2120 816020	Kostenbeiträge (-Ersätze) für sonstige Leistungen [5]	166 700	164 200	133 219,85	166 700	164 200	122 935,31	4S	
2120 816040	Kostenbeiträge (Kostenersätze) für sonstige Leistungen	0	0	12 189,50	0	0	11 556,20	4S	
2120 816301	Kostenbeiträge (-Ersätze) für Schulerhaltungsbeiträge [6]	383 900	274 400	286 232,07	383 900	274 400	286 232,07	4S	
2120 828000	Rückersätze von Aufwendungen	300	300	1 048,53	300	300	1 048,53	4S	
2120 829380	Sonstige Erträge - Schadensfall - 2120.61x380	11 000	8 000	1 579,44	11 000	8 000	1 579,44	4S	
2120 861011	Transfers von Ländern, Landesfonds u. -kammern [7]	104 000	104 000	88 000,00	104 000	104 000	88 000,00	4S	
2120 861031	Transfers von Ländern - Kinderbetreuung [8]	55 700	87 100	64 100,00	55 700	87 100	64 100,00	4S	
2120 899000	Entnahmen aus Verrechnungsrücklagen zwischen operativer Gebarung und Projekten	0	0	149 959,08				GG3	
<b>SU 21 / SU 31</b>	<b>Summe Erträge / Einzahlungen operative Gebarung</b>	<b>1 220 000</b>	<b>1 158 000</b>	<b>1 212 947,32</b>	<b>970 000</b>	<b>876 300</b>	<b>779 999,07</b>		
2120 400000	Geringwertige Wirtschaftsgüter (GWG)	28 900	23 000	21 498,41	28 900	23 000	21 654,47	4S	
2120 400009	Geringwertige Wirtschaftsgüter - intern - Zentraler Service	100	100	16,79	100	100	16,79	4RV	9958
2120 400910	Geringwertige Wirtschaftsgüter (GWG)	3 000	3 000	1 467,80	3 000	3 000	1 467,80	4S	
2120 413400	Handelswaren zur unentgeltlichen Weitergabe	100	100	0,00	100	100	0,00	4S	
2120 452000	Treibstoffe	1 000	1 000	822,09	1 000	1 000	884,42	4S	254
2120 453000	Schmier- und Schleifmittel	1 000	1 000	57,80	1 000	1 000	57,80	4S	254
2120 454000	Reinigungsmittel	25 000	20 000	21 853,94	25 000	20 000	21 853,94	4S	254
2120 455000	Chemische und sonstige artverwandte Mittel	1 000	1 500	1 326,02	1 000	1 500	1 326,02	4S	254
2120 455029	Chemische und sonstige artverwandte Mittel - intern - Wirtschaftshof	500	500	0,00	500	500	0,00	4S	
2120 456000	Schreib-, Zeichen- und sonstige Büromittel	1 000	1 000	763,51	1 000	1 000	763,51	4S	254
2120 456009	Schreib-, Zeichen- und sonstige Büromittel - intern - Zentraler Service	7 500	5 200	9 554,61	7 500	5 200	9 554,61	4RV	9958
2120 457000	Druckwerke	6 900	6 800	2 266,82	6 900	6 800	2 227,54	4S	254
2120 457009	Druckwerke - intern - Zentraler Service	0	0	229,42	0	0	229,42	4RV	9958
2120 457910	Druckwerke	3 000	3 000	0,00	3 000	3 000	0,00	4S	
2120 458000	Mittel zur ärztlichen Betreuung und Gesundheitsvorsorge	1 500	1 500	653,54	1 500	1 500	932,37	4S	254
2120 459000	Sonstige Verbrauchsgüter	7 500	7 000	7 746,59	7 500	7 000	7 621,48	4S	254

Ansatz 2120		Mittelschulen	Voranschlag 2025	Voranschlag 2024	Ergebnis 2023	Voranschlag 2025	Voranschlag 2024	Ergebnis 2023	BWST	S/D
Konto			Ergebnisvoranschlag			Finanzierungsvoranschlag				
2120	459009	Sonstige Verbrauchsgüter - intern - Zentraler Service	100	100	170,02	100	100	170,02	4RV	9958
2120	501000	Geldbezüge, Beamte HV	60 100	57 500	74 595,10	60 100	57 500	75 134,28	MDPL	9940
2120	511000	Geldbezüge, Vertragsbedienstete HV	184 200	199 400	138 749,48	184 200	199 400	138 749,48	MDPL	9940
2120	541000	Sachbezüge, Vertragsbedienstete HV	8 300	8 000	7 395,96	8 300	8 000	7 395,96	MDPL	9940
2120	563000	Sonstige Aufwandsentschädigungen	0	2 000	1 802,04	0	2 000	1 802,04	MDPL	9940
2120	565000	Mehrleistungsvergütungen	2 300	1 400	5 071,85	2 300	1 400	5 201,44	MDPL	9940
2120	566000	Zuwendungen aus Anlass von Dienstjubiläen	0	600	0,00	0	600	0,00	MDPL	9940
2120	569000	Sonstige Nebengebühren	16 700	17 900	16 169,17	16 700	17 900	16 195,63	MDPL	9940
2120	580000	DGB zum Ausgleichsfonds für Familienbeihilfen	9 300	10 400	8 967,90	9 300	10 400	8 994,77	MDPL	9940
2120	581000	Dienstgeberbeiträge zur Alterssicherung	25 800	28 000	20 127,85	25 800	28 000	20 127,85	MDPL	9940
2120	581010	Dienstgeberbeiträge zur Alterssicherung - Betriebspension	2 700	3 100	2 223,81	2 700	3 100	2 223,81	MDPL	9940
2120	582000	Sonstige DGB zur sozialen Sicherheit	21 400	23 400	18 837,49	21 400	23 400	18 872,78	MDPL	9940
2120	591000	Dotierung von Rückstellungen für Abfertigungen	2 200	1 500	4 120,72				3BE	9944
2120	592000	Dotierung von Rückstellungen für Jubiläumszuwendungen	2 400	2 400	7 042,71				3BE	9944
2120	593000	Dotierung von Rückstellungen für nicht konsumierte Urlaube	3 100	3 100	8 044,98				3BE	9944
2120	593100	Dotierung von Rückstellungen für nicht konsumierte Gleitzeit	9 100	6 000	2 035,17				3BE	9944
2120	600100	Energiebezüge - Strom	120 000	135 000	120 106,00	120 000	135 000	120 106,00	3BE	9965
2120	600300	Energiebezüge - Wärme	350 000	460 000	376 499,55	350 000	460 000	461 901,77	3BE	9979
2120	613000	Instandhaltung von sonstigen Grundstückseinrichtungen	8 000	6 000	1 692,00	8 000	6 000	1 692,00	2HL	188
2120	613210	Instandhaltung von sonstigen Grundstückseinrichtungen	3 500	3 000	3 567,99	3 500	3 000	2 547,99	4S	254
2120	613380	Instandhaltung von sonstigen Grundstückseinrichtungen - Schadensfall - 2120.829380	3 000	2 000	0,00	3 000	2 000	0,00	4S	356
2120	614000	Instandhaltung von Gebäuden und Bauten	140 000	140 000	99 656,66	140 000	140 000	117 546,20	2HL	188
2120	614210	Instandhaltung von Gebäuden und Bauten - 4B	10 000	4 000	5 283,66	10 000	4 000	5 186,14	4S	254
2120	614220	Instandhaltung von Gebäuden und Bauten - Wartungen	13 700	12 500	11 688,90	13 700	12 500	14 458,82	2HL	9963
2120	614380	Instandhaltung von Gebäuden und Bauten - Schadensfall - 2120.829380	5 000	4 000	1 106,90	5 000	4 000	1 106,90	4S	356
2120	614710	Instandhaltung von Gebäuden und Bauten - MS 1 Auen	0	0	72 062,53	0	0	72 062,53	2HL	
2120	614730	Instandhaltung von Gebäuden und Bauten - MS 3 Völkendorf	60 000	0	23 217,67	60 000	0	18 750,26	2HL	
2120	614740	Instandhaltung von Gebäuden und Bauten - MS 4 Landskron	0	15 000	1 745,36	0	15 000	1 745,36	2HL	
2120	614750	Instandhaltung von Gebäuden und Bauten - Ballspielhalle Lind	120 000	0	3 656,08	120 000	0	-731,22	2HL	
2120	616210	Instandh.von Maschinen u.masch.Anlagen	5 000	5 000	3 940,93	5 000	5 000	3 940,93	4S	254
2120	618210	Instandhaltung von sonstigen Anlagen	25 000	14 500	19 664,95	25 000	14 500	19 470,22	4S	254
2120	618260	Instandhaltung von sonstigen Anlagen - 5F	3 000	200	2 839,20	3 000	200	2 839,20	5F	9964
2120	618380	Instandhaltung von sonstigen Anlagen - Schadensfall - 2120.829380	3 000	2 000	0,00	3 000	2 000	0,00	4S	356
2120	619220	Instandhaltung von Sonderanlagen - PV	100	0	0,00	100	0	0,00	2HL	9980
2120	621000	Sonstige Transporte	1 000	1 000	306,60	1 000	1 000	306,60	4S	254
2120	630000	Postdienste	500	1 300	1 482,57	500	1 300	1 482,57	MDIT	9949
2120	631000	Telekommunikationsdienste	28 200	32 200	29 142,91	28 200	32 200	27 443,71	4S	
2120	650000	Zinsen für Finanzschulden - in Euro	39 100	42 400	42 310,53	39 100	42 400	42 310,53	GG3D	9943
2120	670000	Versicherungen	7 800	7 800	6 833,92	7 800	7 800	6 833,92	GG3V	9950

Ansatz 2120		Mittelschulen	Voranschlag 2025	Voranschlag 2024	Ergebnis 2023	Voranschlag 2025	Voranschlag 2024	Ergebnis 2023	BWST	S/D
Konto			Ergebnisvoranschlag			Finanzierungsvoranschlag				
2120	680100	Planmäßige Abschreibung - Immaterielle Vermögenswerte	600	100	328,22				3BE	9969
2120	680200	Planmäßige Abschreibung - Grundstückseinrichtungen u. Infrastruktur	800	800	842,63				3BE	9969
2120	680300	Planmäßige Abschreibung - Gebäude und Bauten	790 500	939 300	945 697,42				3BE	9969
2120	680500	Planmäßige Abschreibung - Sonderanlagen	23 000	23 800	24 921,54				3BE	9969
2120	680600	Planmäßige Abschreibung - Technische Anlagen, Fahrzeuge und Maschinen	2 100	2 900	4 067,91				3BE	9969
2120	680700	Planmäßige Abschreibung - Amts-, Betriebs- und Geschäftsausstattung	127 300	71 100	282 494,29				3BE	9969
2120	690800	Abschreibung von Forderungen (Schadensfälle)	3 500	3 500	783,30				3BE	9951
2120	695000	Wertberichtigungen zu kurzfristigen Forderungen (LuL)	12 000	10 000	2 390,65				3BE	
2120	700000	Miet- und Pachtaufwand	22 400	20 000	21 496,46	22 400	20 000	21 496,46	4S	254
2120	700009	Miet- und Pachtaufwand - intern - Wirtschaftshof	100	100	0,00	100	100	0,00	4S	214
2120	700039	Miet- und Pachtaufwand - intern - Stadtgrün	500	1 000	0,00	500	1 000	0,00	4S	214
2120	700269	Miet- und Pachtaufwand - intern - Stadion Lind	17 900	18 000	18 678,09	17 900	18 000	19 748,64	4S	214
2120	705900	Operating Leasing [9]	2 500	21 500	30 063,55	2 500	21 500	30 063,55	4S	9943
2120	705910	Operating Leasing MS 1 [10]	1 700	2 100	1 686,11	1 700	2 100	1 686,11	4S	9943
2120	705920	Operating Leasing MS 2 [11]	4 900	5 400	4 795,06	4 900	5 400	4 795,06	4S	9943
2120	710000	Öffentliche Abgaben, ohne Gebühren gem. FAG	1 000	1 000	462,85	1 000	1 000	462,85	4S	257
2120	711000	Gebühren f.d.Ben.v.Gemeindeeinr. u. -anlagen gem. FAG	78 600	74 800	65 752,36	78 600	74 800	65 752,36	4S	257
2120	720300	Kostenbeiträge (-Ersätze) - VKB [12]	17 100	27 400	25 036,00	17 100	27 400	25 036,00	4S	254
2120	720301	Kostenbeiträge (-Ersätze) - Schulerhaltungsbeiträge [13]	77 000	64 200	58 250,90	77 000	64 200	58 250,90	4S	258
2120	724100	Reisegebühren (einschl. Km-Geld)	1 000	800	750,89	1 000	800	750,89	4S	
2120	728000	Entgelte für sonstige Leistungen [14]	441 200	327 900	231 896,61	441 200	327 900	245 360,65	4S	254
2120	728009	Entgelte für sonstige Leistungen - intern - Wirtschaftshof	10 000	10 000	4 610,02	10 000	10 000	4 587,87	4S	214
2120	728010	Entgelte für sonstige Leistungen [15]	660 100	666 500	543 646,98	660 100	666 500	551 017,25	4S	
2120	728019	Entgelte für sonstige Leistungen - intern - Schulärztlicher Dienst [16]	55 000	55 000	55 256,29	55 000	55 000	55 256,29	4S	214
2120	728039	Entgelte für sonstige Leistungen - intern - Stadtgrün	9 000	11 000	2 120,45	9 000	11 000	2 120,45	4S	214
2120	728059	Entgelte für sonstige Leistungen - intern - Feuerwehr	500	500	0,00	500	500	0,00	4S	214
2120	728109	Entgelte für sonstige Leistungen - intern - Wirtschaftshof	1 300	1 300	0,00	1 300	1 300	0,00	2HL	
2120	728129	Entgelte für sonstige Leistungen - intern - Gebäudereinigung	522 300	609 600	473 885,29	522 300	609 600	473 885,29	2HLR	9961
2120	728219	Entgelte für sonstige Leistungen - intern - Druckerei	100	100	142,14	100	100	142,14	MDIT	9955
2120	728220	Entgelte für sonstige Leistungen - Überprüfungen	60 400	60 100	47 443,17	60 400	60 100	46 812,44	2HL	9963
2120	728320	Entgelte für sonstige Leistungen - Energieausweis	4 000	0	0,00	4 000	0	0,00	2HL	
2120	728730	Entgelte für sonstige Leistungen - MS 3 Völkendorf	10 000	0	0,00	10 000	0	0,00	2HL	
2120	760000	Pensionen und sonstige Ruhebezüge (einschl.DGB)	138 900	130 600	121 478,68	138 900	130 600	121 952,86	MDPL	9942
<b>SU 22 / SU 32</b>		<b>Summe Aufwendungen / Auszahlungen operative Gebarung</b>	<b>4 478 900</b>	<b>4 487 800</b>	<b>4 179 394,36</b>	<b>3 502 300</b>	<b>3 423 300</b>	<b>3 013 636,72</b>		
<b>SA 0 / SA 1</b>		<b>(0) Nettoergebnis (21 - 22) / Saldo (1) Geldfluss aus der operativen Gebarung (31 - 32)</b>	<b>-3 258 900</b>	<b>-3 329 800</b>	<b>-2 966 447,04</b>	<b>-2 532 300</b>	<b>-2 547 000</b>	<b>-2 233 637,65</b>		
2120	794912	Rücklage (Geb.R.) - KT Bund	0	0	88 649,00				GG3R	
2120	895102	Rücklage (Kap.R.) - Kapitalrücklage	0	0	19 729,07				GG3K	
2120	895122	Rücklage (Kap.R.) - Kapitalrücklage Kelag	12 000	0	290 708,86				GG3K	

Ansatz 2120 Konto	Mittelschulen	Voranschlag 2025	Voranschlag 2024	Ergebnis 2023	Voranschlag 2025	Voranschlag 2024	Ergebnis 2023	BWST	S/D
		Ergebnisvoranschlag			Finanzierungsvoranschlag				
SA01	Saldo (01) Haushaltsrücklagen (230 - 240)	12 000	0	221 788,93					
SA 00	Nettoergebnis nach Zuweisung und Entnahmen von Haushaltsrücklagen (SA 0 +/- SU 23)	-3 246 900	-3 329 800	-2 744 658,11					
<b>Investive Gebarung</b>									
2120 300331	Kapitaltransfers von Bund, FFG-Förderung				0	0	88 649,00	GG3	
2120 301031	Kapitaltransfers von Ländern, Landesfonds u. -kammern - Infrastrukturförderung [17]				72 800	72 800	0,00	4S	
SU 33	<b>Summe Einzahlungen investive Gebarung</b>				<b>72 800</b>	<b>72 800</b>	<b>88 649,00</b>		
2120 006040	Sonstige Grundstückseinrichtungen - MS 4 Landskron [18]				12 000	0	0,00	4S	
2120 006910	Sonstige Grundstückseinrichtungen [19]				34 000	34 000	0,00	4S	546
2120 010710	Gebäude und Bauten - MS 1 Auen				0	176 000	79 242,92	2HL	
2120 010720	Gebäude und Bauten - MS 2 Lind				0	0	570,00	2HL	
2120 010730	Gebäude und Bauten - MS 3 Völkendorf				0	80 000	139 240,33	2HL	
2120 010740	Gebäude und Bauten - MS 4 Landskron				0	110 000	405 555,08	2HL	
2120 020000	Maschinen und maschinelle Anlagen [20]				6 200	8 000	0,00	4S	
2120 030000	Werkzeuge und sonstige Erzeugungsmittel [21]				1 000	0	0,00	4S	
2120 042000	Amts-, Betriebs- und Geschäftsausstattung [22]				8 300	11 400	9 930,18	4S	
2120 042910	Amts-, Betriebs- und Geschäftsausstattung - Ganztagschulen [23]				70 000	70 000	74 701,16	4S	546
2120 042990	Amts-, Betriebs- und Geschäftsausstattung [24]				100 000	32 200	76 767,37	4S	
2120 070000	Aktivierungsfähige Rechte [25]				7 800	3 700	0,00	4S	
SU 34	<b>Summe Auszahlungen investive Gebarung</b>				<b>239 300</b>	<b>525 300</b>	<b>786 007,04</b>		
SA 2	Saldo (2) Geldfluss aus der investiven Gebarung (33 - 34)				<b>-166 500</b>	<b>-452 500</b>	<b>-697 358,04</b>		
SA 3	Saldo (3) Nettofinanzierungssaldo (SA 1 + SA 2)				<b>-2 698 800</b>	<b>-2 999 500</b>	<b>-2 930 995,69</b>		
<b>Finanzierungstätigkeit</b>									
2120 346100	Investitionsdarlehen von Finanzunternehmen				154 500	452 500	321 812,50	GG3D	
SU 35	<b>Summe Einzahlungen aus der Finanzierungstätigkeit</b>				<b>154 500</b>	<b>452 500</b>	<b>321 812,50</b>		
2120 346100	Investitionsdarlehen (Tilgung) - Finanzunternehmen				150 200	114 900	117 687,09	GG3D	9943
SU 36	<b>Summe Auszahlungen aus der Finanzierungstätigkeit</b>				<b>150 200</b>	<b>114 900</b>	<b>117 687,09</b>		
SA 4	Saldo (4) Geldfluss aus der Finanzierungstätigkeit (35 - 36)				<b>4 300</b>	<b>337 600</b>	<b>204 125,41</b>		
SA 5	Saldo (5) Geldfluss aus der voranschlagswirksamen Gebarung (SA 3 + SA 4)				<b>-2 694 500</b>	<b>-2 661 900</b>	<b>-2 726 870,28</b>		

<b>Erläuterungen:</b>									
2120 811100 [1]	Vermietung von Schulräumlichkeiten an Vereine (4/B)								
2120 811110 [2]	Vermietung von Schulräumlichkeiten an Vereine (4/FS)								
2120 811200 [3]	Vermietung der Ballspielhalle in Lind an Vereine								
2120 816010 [4]	Betreuungsbeitrag Nachmittagsbetreuung								
2120 816020 [5]	Verpflegungskosten Nachmittagsbetreuung								
2120 816301 [6]	Schülerhaltungsbeiträge von Gemeinden für Schüler mit auswärtigem Wohnsitz								
2120 861011 [7]	Personalkostenbeitrag Land für Nachmittagsbetreuung								
2120 861031 [8]	Personalkostenbeitrag Land für Nachmittagsbetreuung (Bundesanteil)								

2120	705900	[9]	Leasing EDV-Geräte
2120	705910	[10]	Leasing iPads
2120	705920	[11]	Leasing EDV-Geräte
2120	720300	[12]	Verwaltungskostenbeitrag Stadthalle für Ballspielhalle
2120	720301	[13]	Schulerhaltungsbeiträge für Schüler außerhalb des Bezirkes
2120	728000	[14]	Filmbeiträge, Wäschereinigung, Schneeräumung, Schädlingsbekämpfung, Kostenbeiträge für Arbeitslehrer, div. Wartungen und Überprüfungen (z.B. Turngeräte, Tafeln), GIS-Gebühren, Baumkontrolle, IT-Software, AKM-Beiträge, Entsorgungskosten, WLAN, Schulasistenten, Hilfspersonal pflegerisch-helfende Leistungen
2120	728010	[15]	Verpflegungs- und Personalkosten für Nachmittagsbetreuung
2120	728019	[16]	Schulärztlicher Dienst (Intern 1/GP - § 1 Abs. 4 Ktn. Schulgesetz)
2120	301031	[17]	Bund - Investition - Beitrag
2120	006040	[18]	Neuerrichtung Zaun
2120	006910	[19]	MS - Außenspielgeräte
2120	020000	[20]	MS - Rasentraktoren, Rasenmäher, Schneefräsen
2120	030000	[21]	MS - Amts-, Betriebs- und Geschäftsausstattung
2120	042000	[22]	MS - Amts-, Betriebs- und Geschäftsausstattung
2120	042910	[23]	MS - Einrichtungsgegenstände
2120	042990	[24]	MS - Klassen-Einrichtung lt. Konzept 4/S
2120	070000	[25]	MS - Software-Lizenzen für digitale Lehrmittel

UA 213	Sonderschulen	Voranschlag 2025	Voranschlag 2024	Ergebnis 2023	Voranschlag 2025	Voranschlag 2024	Ergebnis 2023	BWST	S/D
		Ergebnisvoranschlag			Finanzierungsvoranschlag				
<b>SA 0 / SA 1</b>	<b>(0) Nettoergebnis (21 - 22) / Saldo (1) Geldfluss aus der operativen Gebarung (31 - 32)</b>	-330 600	-381 900	-261 692,60	-275 700	-329 600	-238 093,03		
<b>SA 00</b>	<b>Nettoergebnis nach Zuweisung und Entnahmen von Haushaltsrücklagen (SA 0 +/- SU 23)</b>	-330 600	-381 900	-261 692,60					
<b>SA 2</b>	<b>Saldo (2) Geldfluss aus der investiven Gebarung (33 - 34)</b>				-2 000	-500	0,00		
<b>SA 3</b>	<b>Saldo (3) Nettofinanzierungssaldo (SA 1 + SA 2)</b>				-277 700	-330 100	-238 093,03		
<b>SA 4</b>	<b>Saldo (4) Geldfluss aus der Finanzierungstätigkeit (35 - 36)</b>				-17 200	-17 600	-18 062,34		
<b>SA 5</b>	<b>Saldo (5) Geldfluss aus der voranschlagswirksamen Gebarung (SA 3 + SA 4)</b>				-294 900	-347 700	-256 155,37		

Ansatz 2130	Sonderschulen	Voranschlag 2025	Voranschlag 2024	Ergebnis 2023	Voranschlag 2025	Voranschlag 2024	Ergebnis 2023	BWST	S/D
		Ergebnisvoranschlag			Finanzierungsvoranschlag				
<b>Operative Gebarung</b>									
	2130 811100	Miet- und Pächtertrag [1]	100	200	0,00	100	200	0,00	4S
	2130 813000	Erträge aus der Auflösung von Investitionszuschüssen (Kapitaltransfers)	23 200	23 200	23 224,05				3BE
	2130 816010	Kostenbeiträge (-Ersätze) für sonstige Leistungen [2]	5 700	5 500	6 773,00	5 700	5 500	7 458,60	4S
	2130 816020	Kostenbeiträge (-Ersätze) für sonstige Leistungen [3]	3 000	3 700	5 302,20	3 000	3 700	5 398,05	4S
	2130 816040	Kostenbeiträge (Kostenersätze) für sonstige Leistungen	0	0	458,75	0	0	469,25	4S
	2130 816301	Kostenbeiträge (-Ersätze) für Schulerhaltungsbeiträge	100	100	0,00	100	100	0,00	4S

Ansatz 2130		Sonderschulen	Voranschlag 2025	Voranschlag 2024	Ergebnis 2023	Voranschlag 2025	Voranschlag 2024	Ergebnis 2023	BWST	S/D
Konto			Ergebnisvoranschlag			Finanzierungsvoranschlag				
2130	817200	Erträge aus der Auflösung von sonstigen Rückstellungen - nicht konsumierte Urlaube	0	1 800	311,12				3BE	
2130	817400	Erträge aus der Auflösung von sonstigen Rückstellungen - Abfertigungen	0	0	9 680,40				3BE	
2130	819000	Übrige nicht finanzierungswirksame Erträge	0	0	37,10				3BE	
2130	828000	Rückersätze von Aufwendungen	100	100	0,00	100	100	0,00	4S	
2130	829380	Sonstige Erträge - Schadensfall - 2130.61x380	3 000	3 000	0,00	3 000	3 000	0,00	4S	
2130	861011	Transfers von Ländern, Landesfonds u. -kammern [4]	8 000	8 000	8 000,00	8 000	8 000	8 000,00	4S	
2130	861031	Transfers von Ländern - Kinderbetreuung [5]	4 000	9 800	9 800,00	4 000	9 800	9 800,00	4S	
<b>SU 21 / SU 31</b>		<b>Summe Erträge / Einzahlungen operative Gebarung</b>	<b>47 200</b>	<b>55 400</b>	<b>63 586,62</b>	<b>24 000</b>	<b>30 400</b>	<b>31 125,90</b>		
2130	400000	Geringwertige Wirtschaftsgüter (GWG)	1 500	1 500	430,51	1 500	1 500	430,51	4S	
2130	400009	Geringwertige Wirtschaftsgüter - intern - Zentraler Service	100	100	0,00	100	100	0,00	4RV	9958
2130	413400	Handelswaren zur unentgeltlichen Weitergabe	300	500	196,96	300	500	196,96	4S	
2130	452000	Treibstoffe	100	100	0,00	100	100	0,00	4S	255
2130	453000	Schmier- und Schleifmittel	100	100	0,00	100	100	0,00	4S	255
2130	454000	Reinigungsmittel	1 500	1 500	270,26	1 500	1 500	270,26	4S	255
2130	455000	Chemische und sonstige artverwandte Mittel	600	200	563,46	600	200	563,46	4S	255
2130	455029	Chemische und sonstige artverwandte Mittel - intern - Wirtschaftshof	200	200	0,00	200	200	0,00	4S	
2130	456000	Schreib-, Zeichen- und sonstige Büromittel	100	200	0,00	100	200	0,00	4S	255
2130	456009	Schreib-, Zeichen- und sonstige Büromittel - intern - Zentraler Service	100	100	0,00	100	100	0,00	4RV	9958
2130	457000	Druckwerke	100	200	74,56	100	200	74,56	4S	255
2130	458000	Mittel zur ärztlichen Betreuung und Gesundheitsvorsorge	200	300	19,69	200	300	19,69	4S	255
2130	459000	Sonstige Verbrauchsgüter	1 000	1 000	351,89	1 000	1 000	351,89	4S	255
2130	459009	Sonstige Verbrauchsgüter - intern - Zentraler Service	100	100	0,00	100	100	0,00	4RV	9958
2130	511000	Geldbezüge, Vertragsbedienstete HV	7 500	6 900	21 863,03	7 500	6 900	21 863,03	MDPL	9940
2130	565000	Mehrleistungsvergütungen	0	200	445,51	0	200	445,51	MDPL	9940
2130	569000	Sonstige Nebengebühren	700	600	911,70	700	600	911,70	MDPL	9940
2130	580000	DGB zum Ausgleichsfonds für Familienbeihilfen	300	300	373,81	300	300	373,81	MDPL	9940
2130	581000	Dienstgeberbeiträge zur Alterssicherung	1 000	1 000	1 465,17	1 000	1 000	1 465,17	MDPL	9940
2130	581010	Dienstgeberbeiträge zur Alterssicherung - Betriebspension	0	0	35,23	0	0	35,23	MDPL	9940
2130	582000	Sonstige DGB zur sozialen Sicherheit	800	800	1 095,05	800	800	1 095,05	MDPL	9940
2130	592000	Dotierung von Rückstellungen für Jubiläumswendungen	0	0	239,24				3BE	9944
2130	593000	Dotierung von Rückstellungen für nicht konsumierte Urlaube	1 800	0	0,00				3BE	9944
2130	593100	Dotierung von Rückstellungen für nicht konsumierte Gleitzeit	100	0	83,95				3BE	9944
2130	600100	Energiebezüge - Strom	1 500	3 000	1 041,66	1 500	3 000	1 041,66	3BE	9965
2130	600300	Energiebezüge - Wärme	30 000	35 000	38 390,58	30 000	35 000	38 390,58	3BE	9979
2130	613000	Instandhaltung von sonstigen Grundstückseinrichtungen	2 500	2 000	0,00	2 500	2 000	0,00	2HL	
2130	613210	Instandhaltung von sonstigen Grundstückseinrichtungen	1 000	1 000	772,40	1 000	1 000	772,40	4S	255
2130	613380	Instandhaltung von sonstigen Grundstückseinrichtungen - Schadensfall - 2130.829380	500	500	0,00	500	500	0,00	4S	357



Ansatz 2130		Sonderschulen	Voranschlag 2025	Voranschlag 2024	Ergebnis 2023	Voranschlag 2025	Voranschlag 2024	Ergebnis 2023	BWST	S/D
Konto			Ergebnisvoranschlag			Finanzierungsvoranschlag				
2130	614000	Instandhaltung von Gebäuden und Bauten	10 000	20 000	6 171,43	10 000	20 000	8 859,00	2HL	188
2130	614210	Instandhaltung von Gebäuden und Bauten - 4B	600	500	1,51	600	500	1,51	4S	255
2130	614220	Instandhaltung von Gebäuden und Bauten - Wartungen	2 500	2 100	2 069,42	2 500	2 100	2 069,42	2HL	9963
2130	614380	Instandhaltung von Gebäuden und Bauten - Schadensfall - 2130.829380	2 000	2 000	0,00	2 000	2 000	0,00	4S	357
2130	614480	Instandhaltung von Gebäuden und Bauten - ASO	0	51 000	0,00	0	51 000	0,00	2HL	
2130	616210	Instandh.von Maschinen u.masch.Anlagen	200	300	0,00	200	300	0,00	4S	255
2130	618210	Instandhaltung von sonstigen Anlagen	900	800	921,80	900	800	921,80	4S	255
2130	618260	Instandhaltung von sonstigen Anlagen - 5F	1 000	300	952,20	1 000	300	952,20	5F	9964
2130	618380	Instandhaltung von sonstigen Anlagen - Schadensfall - 2130.829380	500	500	0,00	500	500	0,00	4S	357
2130	630000	Postdienste	100	100	35,29	100	100	35,29	MDIT	9949
2130	631000	Telekommunikationsdienste	1 400	1 600	1 117,66	1 400	1 600	1 117,66	4S	255
2130	650000	Zinsen für Finanzschulden - in Euro	3 200	4 100	4 138,70	3 200	4 100	4 138,70	GG3D	9943
2130	670000	Versicherungen	900	500	263,71	900	500	263,71	GG3V	9950
2130	680300	Planmäßige Abschreibung - Gebäude und Bauten	67 600	67 600	67 627,00				3BE	9969
2130	680500	Planmäßige Abschreibung - Sonderanlagen	1 100	1 100	1 050,24				3BE	9969
2130	680600	Planmäßige Abschreibung - Technische Anlagen, Fahrzeuge und Maschinen	100	100	137,09				3BE	9969
2130	680700	Planmäßige Abschreibung - Amts-, Betriebs- und Geschäftsausstattung	5 400	6 000	7 924,31				3BE	9969
2130	690800	Abschreibung von Forderungen (Schadensfälle)	1 000	1 000	439,10				3BE	9951
2130	695000	Wertberichtigungen zu kurzfristigen Forderungen (LuL)	1 000	1 500	0,00				3BE	
2130	700000	Miet- und Pachtaufwand	2 000	1 800	1 030,18	2 000	1 800	1 030,18	4S	255
2130	705900	Operating Leasing [6]	200	900	1 329,22	200	900	1 329,22	4S	9943
2130	710000	Öffentliche Abgaben, ohne Gebühren gem. FAG	100	100	0,00	100	100	0,00	4S	257
2130	711000	Gebühren f.d.Ben.v.Gemeindeeinr. u. -anlagen gem. FAG	4 600	4 400	3 508,59	4 600	4 400	3 508,59	4S	257
2130	720301	Kostenbeiträge (-Ersätze) - Schülerhaltungsbeiträge [7]	1 000	1 000	0,00	1 000	1 000	0,00	4S	258
2130	724100	Reisegebühren (einschl. Km-Geld)	500	500	6,72	500	500	6,72	4S	
2130	728000	Entgelte für sonstige Leistungen [8]	104 200	89 200	70 423,10	104 200	89 200	89 183,03	4S	255
2130	728009	Entgelte für sonstige Leistungen - intern - Wirtschaftshof	1 000	1 000	36,85	1 000	1 000	36,85	4S	214
2130	728010	Entgelte für sonstige Leistungen [9]	75 700	79 800	58 847,35	75 700	79 800	58 847,35	4S	
2130	728019	Entgelte für sonstige Leistungen - intern - Schulärztlicher Dienst [10]	600	600	533,68	600	600	533,68	4S	214
2130	728039	Entgelte für sonstige Leistungen - intern - Stadtgrün	500	500	101,40	500	500	101,40	4S	214
2130	728059	Entgelte für sonstige Leistungen - intern - Feuerwehr	100	100	100,00	100	100	100,00	4S	
2130	728109	Entgelte für sonstige Leistungen - intern - Wirtschaftshof	100	100	0,00	100	100	0,00	2HL	
2130	728129	Entgelte für sonstige Leistungen - intern - Gebäudereinigung	30 200	35 300	24 897,86	30 200	35 300	24 897,86	2HLR	9961
2130	728220	Entgelte für sonstige Leistungen - Überprüfungen	3 800	3 500	2 990,15	3 800	3 500	2 983,29	2HL	9963
<b>SU 22 / SU 32</b>		<b>Summe Aufwendungen / Auszahlungen operative Gebarung</b>	<b>377 800</b>	<b>437 300</b>	<b>325 279,22</b>	<b>299 700</b>	<b>360 000</b>	<b>269 218,93</b>		
<b>SA 0 / SA 1</b>		<b>(0) Nettoergebnis (21 - 22) / Saldo (1) Geldfluss aus der operativen Gebarung (31 - 32)</b>	<b>-330 600</b>	<b>-381 900</b>	<b>-261 692,60</b>	<b>-275 700</b>	<b>-329 600</b>	<b>-238 093,03</b>		
<b>SA01</b>		<b>Saldo (01) Haushaltsrücklagen (230 - 240)</b>	<b>0</b>	<b>0</b>	<b>0,00</b>					

Ansatz 2130 Konto	Sonderschulen	Voranschlag 2025	Voranschlag 2024	Ergebnis 2023	Voranschlag 2025	Voranschlag 2024	Ergebnis 2023	BWST	S/D
		Ergebnisvoranschlag			Finanzierungsvoranschlag				
SA 00	Nettoergebnis nach Zuweisung und Entnahmen von Haushaltsrücklagen (SA 0 +/- SU 23)	-330 600	-381 900	-261 692,60					
<b>Investive Gebarung</b>									
SU 33	Summe Einzahlungen investive Gebarung				0	0	0,00		
2130 042000	Amts-, Betriebs- und Geschäftsausstattung [11]				2 000	0	0,00	4S	
2130 070000	Aktivierungsfähige Rechte				0	500	0,00	4S	
SU 34	Summe Auszahlungen investive Gebarung				2 000	500	0,00		
SA 2	Saldo (2) Geldfluss aus der investiven Gebarung (33 - 34)				-2 000	-500	0,00		
SA 3	Saldo (3) Nettofinanzierungssaldo (SA 1 + SA 2)				-277 700	-330 100	-238 093,03		
<b>Finanzierungstätigkeit</b>									
2130 346100	Investitionsdarlehen von Finanzunternehmen				2 000	500	0,00	GG3D	
SU 35	Summe Einzahlungen aus der Finanzierungstätigkeit				2 000	500	0,00		
2130 346100	Investitionsdarlehen (Tilgung) - Finanzunternehmen				19 200	18 100	18 062,34	GG3D	9943
SU 36	Summe Auszahlungen aus der Finanzierungstätigkeit				19 200	18 100	18 062,34		
SA 4	Saldo (4) Geldfluss aus der Finanzierungstätigkeit (35 - 36)				-17 200	-17 600	-18 062,34		
SA 5	Saldo (5) Geldfluss aus der voranschlagswirksamen Gebarung (SA 3 + SA 4)				-294 900	-347 700	-256 155,37		

<b>Erläuterungen:</b>									
2130 811100	[1]	Vereine - Vermietung von Schulräumlichkeiten							
2130 816010	[2]	Betreuungsbeitrag Nachmittagsbetreuung							
2130 816020	[3]	Verpflegungskosten Nachmittagsbetreuung							
2130 861011	[4]	Personalkostenbeitrag Land für Nachmittagsbetreuung							
2130 861031	[5]	Personalkostenbeitrag Land für Nachmittagsbetreuung (Bundesanteil)							
2130 705900	[6]	Leasingrate für EDV-Geräte							
2130 720301	[7]	Schülerhaltungsbeitrag für Schüler außerhalb des Bezirkes							
2130 728000	[8]	Beistellung Hilfspersonal für pflegerisch-helfende Leistungen, Kostenersatz HW-Lehrer, div. Dienstleistungs- und Entsorgungskosten ( z.B. Schneeräumung, Altmöbel, Grünschnitt), Wartungsverträge, Urheberrechtsabgabe Filme und Kopien etc.							
2130 728010	[9]	Verpflegungs- und Personalkosten für Nachmittagsbetreuung							
2130 728019	[10]	Schulärztlicher Dienst (Interne Leistung - § 1 Abs. 4 Ktn. Schulgesetz)							
2130 042000	[11]	SoSch - Amts-, Betriebs- und Geschäftsausstattung							



UA 214	Polytechnische Schulen	Voranschlag 2025	Voranschlag 2024	Ergebnis 2023	Voranschlag 2025	Voranschlag 2024	Ergebnis 2023	BWST	S/D
		Ergebnisvoranschlag			Finanzierungsvoranschlag				
SA 0 / SA 1	(0) Nettoergebnis (21 - 22) / Saldo (1) Geldfluss aus der operativen Gebarung (31 - 32)	-178 100	-234 200	-10 062,59	-106 100	-164 100	-99 974,95		
SA 00	Nettoergebnis nach Zuweisung und Entnahmen von Haushaltsrücklagen (SA 0 +/- SU 23)	-178 100	-234 200	-57 247,59					
SA 2	Saldo (2) Geldfluss aus der investiven Gebarung (33 - 34)				-1 200	-2 300	-20 135,04		
SA 3	Saldo (3) Nettofinanzierungssaldo (SA 1 + SA 2)				-107 300	-166 400	-120 109,99		
SA 4	Saldo (4) Geldfluss aus der Finanzierungstätigkeit (35 - 36)				-167 500	-133 200	-141 652,38		
SA 5	Saldo (5) Geldfluss aus der voranschlagswirksamen Gebarung (SA 3 + SA 4)				-274 800	-299 600	-261 762,37		

Ansatz 2140	Polytechnische Schulen	Voranschlag 2025	Voranschlag 2024	Ergebnis 2023	Voranschlag 2025	Voranschlag 2024	Ergebnis 2023	BWST	S/D
		Ergebnisvoranschlag			Finanzierungsvoranschlag				
Konto									
<b>Operative Gebarung</b>									
2140 810610	Erträge aus Leistungen - Strom	100	6 000	0,00	100	6 000	0,00	3BE	
2140 813000	Erträge aus der Auflösung von Investitionszuschüssen (Kapitaltransfers)	150 400	138 100	130 713,47				3BE	
2140 816301	Kostenbeiträge (-Ersätze) für Schulerhaltungsbeiträge [1]	138 600	120 300	150 762,49	138 600	120 300	150 762,49	4S	
2140 817200	Erträge aus der Auflösung von sonstigen Rückstellungen - nicht konsumierte Urlaube	0	1 800	325,31				3BE	
2140 817400	Erträge aus der Auflösung von sonstigen Rückstellungen - Abfertigungen	0	0	9 679,97				3BE	
2140 828000	Rückersätze von Aufwendungen	300	300	0,00	300	300	0,00	4S	
2140 829380	Sonstige Erträge - Schadensfall - 2140.61x380	1 000	1 000	0,00	1 000	1 000	0,00	4S	
2140 899000	Entnahmen aus Verrechnungsrücklagen zwischen operativer Gebarung und Projekten	0	0	159 897,04				GG3	
<b>SU 21 / SU 31</b>	<b>Summe Erträge / Einzahlungen operative Gebarung</b>	<b>290 400</b>	<b>267 500</b>	<b>451 378,28</b>	<b>140 000</b>	<b>127 600</b>	<b>150 762,49</b>		
2140 400000	Geringwertige Wirtschaftsgüter (GWG)	3 300	3 000	2 550,77	3 300	3 000	2 655,77	4S	
2140 400009	Geringwertige Wirtschaftsgüter - intern - Zentraler Service	100	100	1,18	100	100	1,18	4RV	9958
2140 430000	Lebensmittel	900	900	751,74	900	900	751,74	4S	
2140 453000	Schmier- und Schleifmittel	400	800	91,67	400	800	91,67	4S	256
2140 454000	Reinigungsmittel	3 000	2 000	2 632,85	3 000	2 000	2 632,85	4S	256
2140 455000	Chemische und sonstige artverwandte Mittel	100	100	0,00	100	100	0,00	4S	256
2140 455029	Chemische und sonstige artverwandte Mittel - intern - Wirtschaftshof	100	100	0,00	100	100	0,00	4S	
2140 456000	Schreib-, Zeichen- und sonstige Büromittel	100	100	0,00	100	100	0,00	4S	256
2140 456009	Schreib-, Zeichen- und sonstige Büromittel - intern - Zentraler Service	700	300	974,88	700	300	974,88	4RV	9958
2140 457000	Druckwerke	300	500	82,96	300	500	82,96	4S	256
2140 458000	Mittel zur ärztlichen Betreuung und Gesundheitsvorsorge	100	100	55,24	100	100	83,80	4S	256
2140 459000	Sonstige Verbrauchsgüter	1 500	1 500	1 325,26	1 500	1 500	1 325,26	4S	256

Ansatz 2140		Polytechnische Schulen	Voranschlag 2025	Voranschlag 2024	Ergebnis 2023	Voranschlag 2025	Voranschlag 2024	Ergebnis 2023	BWST	S/D
Konto			Ergebnisvoranschlag			Finanzierungsvoranschlag				
2140	459009	Sonstige Verbrauchsgüter - intern - Zentraler Service	100	100	19,58	100	100	19,58	4RV	9958
2140	511000	Geldbezüge, Vertragsbedienstete HV	16 100	14 700	21 426,04	16 100	14 700	21 426,04	MDPL	9940
2140	565000	Mehrleistungsvergütungen	0	200	371,37	0	200	371,37	MDPL	9940
2140	569000	Sonstige Nebengebühren	1 500	1 400	879,13	1 500	1 400	879,13	MDPL	9940
2140	580000	DGB zum Ausgleichsfonds für Familienbeihilfen	600	600	353,70	600	600	353,70	MDPL	9940
2140	581000	Dienstgeberbeiträge zur Alterssicherung	2 200	2 000	1 396,72	2 200	2 000	1 396,72	MDPL	9940
2140	581010	Dienstgeberbeiträge zur Alterssicherung - Betriebspension	0	0	23,48	0	0	23,48	MDPL	9940
2140	582000	Sonstige DGB zur sozialen Sicherheit	1 700	1 600	1 041,84	1 700	1 600	1 041,84	MDPL	9940
2140	592000	Dotierung von Rückstellungen für Jubiläumswendungen	100	0	227,89				3BE	9944
2140	593000	Dotierung von Rückstellungen für nicht konsumierte Urlaube	1 800	0	0,00				3BE	9944
2140	593100	Dotierung von Rückstellungen für nicht konsumierte Gleitzeit	100	0	83,95				3BE	9944
2140	600100	Energiebezüge - Strom	100	100	0,00	100	100	0,00	3BE	9965
2140	600300	Energiebezüge - Wärme	30 000	29 000	30 699,59	30 000	29 000	30 699,59	3BE	9979
2140	613000	Instandhaltung von sonstigen Grundstückseinrichtungen	1 500	1 500	0,00	1 500	1 500	0,00	2HL	188
2140	613380	Instandhaltung von sonstigen Grundstückseinrichtungen - Schadensfall - 2140.829380	200	200	0,00	200	200	0,00	4S	358
2140	614000	Instandhaltung von Gebäuden und Bauten	6 500	4 500	11 197,67	6 500	4 500	9 135,05	2HL	188
2140	614210	Instandhaltung von Gebäuden und Bauten - 4B	400	400	196,87	400	400	196,87	4S	256
2140	614220	Instandhaltung von Gebäuden und Bauten - Wartungen	3 900	3 700	1 740,48	3 900	3 700	1 740,48	2HL	9963
2140	614380	Instandhaltung von Gebäuden und Bauten - Schadensfall - 2140.829380	500	500	0,00	500	500	0,00	4S	358
2140	614460	Instandhaltung von Gebäuden und Bauten - PTS	0	10 000	0,00	0	10 000	0,00	2HL	
2140	616210	Instandh.von Maschinen u.masch.Anlagen	1 500	500	0,00	1 500	500	0,00	4S	256
2140	618210	Instandhaltung von sonstigen Anlagen	500	500	156,11	500	500	508,73	4S	256
2140	618260	Instandhaltung von sonstigen Anlagen - 5F	300	300	0,00	300	300	0,00	5F	9964
2140	618380	Instandhaltung von sonstigen Anlagen - Schadensfall - 2140.829380	300	300	0,00	300	300	0,00	4S	358
2140	619220	Instandhaltung von Sonderanlagen - PV	100	0	0,00	100	0	0,00	2HL	9980
2140	630000	Postdienste	100	200	176,50	100	200	176,50	MDIT	9949
2140	631000	Telekommunikationsdienste	7 200	7 000	6 165,46	7 200	7 000	5 740,66	4S	256
2140	650000	Zinsen für Finanzschulden - in Euro	51 000	71 900	72 027,61	51 000	71 900	72 027,61	GG3D	9943
2140	670000	Versicherungen	700	700	0,00	700	700	0,00	GG3V	9950
2140	680100	Planmäßige Abschreibung - Immaterielle Vermögenswerte	100	0	0,00				3BE	9969
2140	680300	Planmäßige Abschreibung - Gebäude und Bauten	211 000	200 300	210 881,33				3BE	9969
2140	680500	Planmäßige Abschreibung - Sonderanlagen	6 100	6 100	6 133,11				3BE	9969
2140	680600	Planmäßige Abschreibung - Technische Anlagen, Fahrzeuge und Maschinen	100	100	133,38				3BE	9969
2140	680700	Planmäßige Abschreibung - Amts-, Betriebs- und Geschäftsausstattung	3 100	3 500	3 865,65				3BE	9969
2140	700000	Miet- und Pachtaufwand	2 600	2 200	1 030,18	2 600	2 200	1 030,18	4S	256
2140	705900	Operating Leasing [2]	400	3 300	4 653,04	400	3 300	4 653,04	4S	9943
2140	710000	Öffentliche Abgaben, ohne Gebühren gem. FAG	100	100	0,00	100	100	0,00	4S	257
2140	711000	Gebühren f.d.Ben.v.Gemeindeeinr. u. -anlagen gem. FAG	7 200	6 800	6 111,69	7 200	6 800	6 111,69	4S	257

Ansatz 2140		Polytechnische Schulen	Voranschlag 2025	Voranschlag 2024	Ergebnis 2023	Voranschlag 2025	Voranschlag 2024	Ergebnis 2023	BWST	S/D
Konto			Ergebnisvoranschlag			Finanzierungsvoranschlag				
2140	720301	Kostenbeiträge (-Ersätze) - Schülerhaltungsbeiträge [3]	34 000	31 000	113,64	34 000	31 000	113,64	4S	258
2140	728000	Entgelte für sonstige Leistungen [4]	7 000	21 300	3 081,08	7 000	21 300	15 716,94	4S	256
2140	728009	Entgelte für sonstige Leistungen - intern - Wirtschaftshof	1 000	1 000	138,25	1 000	1 000	138,25	4S	214
2140	728019	Entgelte für sonstige Leistungen - intern - Schulärztlicher Dienst [5]	5 400	5 400	5 377,84	5 400	5 400	5 377,84	4S	214
2140	728039	Entgelte für sonstige Leistungen - intern - Stadtgrün	500	500	634,90	500	500	634,90	4S	214
2140	728059	Entgelte für sonstige Leistungen - intern - Feuerwehr	100	100	100,00	100	100	100,00	4S	
2140	728129	Entgelte für sonstige Leistungen - intern - Gebäudereinigung	44 900	53 600	44 570,44	44 900	53 600	44 570,44	2HLR	9961
2140	728220	Entgelte für sonstige Leistungen - Überprüfungen	5 300	5 000	17 965,80	5 300	5 000	17 953,06	2HL	9963
<b>SU 22 / SU 32</b>		<b>Summe Aufwendungen / Auszahlungen operative Gebarung</b>	<b>468 500</b>	<b>501 700</b>	<b>461 440,87</b>	<b>246 100</b>	<b>291 700</b>	<b>250 737,44</b>		
<b>SA 0 / SA 1</b>		<b>(0) Nettoergebnis (21 - 22) / Saldo (1) Geldfluss aus der operativen Gebarung (31 - 32)</b>	<b>-178 100</b>	<b>-234 200</b>	<b>-10 062,59</b>	<b>-106 100</b>	<b>-164 100</b>	<b>-99 974,95</b>		
2140	794912	Rücklage (Geb.R.) - KT Bund	0	0	47 185,00				GG3R	
<b>SA01</b>		<b>Saldo (01) Haushaltsrücklagen (230 - 240)</b>	<b>0</b>	<b>0</b>	<b>-47 185,00</b>					
<b>SA 00</b>		<b>Nettoergebnis nach Zuweisung und Entnahmen von Haushaltsrücklagen (SA 0 +/- SU 23)</b>	<b>-178 100</b>	<b>-234 200</b>	<b>-57 247,59</b>					
<b>Investive Gebarung</b>										
2140	300331	Kapitaltransfers von Bund, FFG-Förderung				0	0	141 178,00	GG3	
<b>SU 33</b>		<b>Summe Einzahlungen investive Gebarung</b>				<b>0</b>	<b>0</b>	<b>141 178,00</b>		
2140	010460	Gebäude und Bauten - Polytechnische Schule				0	0	159 897,04	2HL	
2140	042200	Amts-, Betriebs- und Geschäftsausstattung				0	1 500	1 416,00	4S	
2140	070000	Aktivierungsfähige Rechte [6]				1 200	800	0,00	4S	
<b>SU 34</b>		<b>Summe Auszahlungen investive Gebarung</b>				<b>1 200</b>	<b>2 300</b>	<b>161 313,04</b>		
<b>SA 2</b>		<b>Saldo (2) Geldfluss aus der investiven Gebarung (33 - 34)</b>				<b>-1 200</b>	<b>-2 300</b>	<b>-20 135,04</b>		
<b>SA 3</b>		<b>Saldo (3) Nettofinanzierungssaldo (SA 1 + SA 2)</b>				<b>-107 300</b>	<b>-166 400</b>	<b>-120 109,99</b>		
<b>Finanzierungstätigkeit</b>										
2140	346100	Investitionsdarlehen von Finanzunternehmen				1 200	2 300	0,00	GG3D	
<b>SU 35</b>		<b>Summe Einzahlungen aus der Finanzierungstätigkeit</b>				<b>1 200</b>	<b>2 300</b>	<b>0,00</b>		
2140	346100	Investitionsdarlehen (Tilgung) - Finanzunternehmen				168 700	135 500	141 652,38	GG3D	9943
<b>SU 36</b>		<b>Summe Auszahlungen aus der Finanzierungstätigkeit</b>				<b>168 700</b>	<b>135 500</b>	<b>141 652,38</b>		
<b>SA 4</b>		<b>Saldo (4) Geldfluss aus der Finanzierungstätigkeit (35 - 36)</b>				<b>-167 500</b>	<b>-133 200</b>	<b>-141 652,38</b>		
<b>SA 5</b>		<b>Saldo (5) Geldfluss aus der voranschlagswirksamen Gebarung (SA 3 + SA 4)</b>				<b>-274 800</b>	<b>-299 600</b>	<b>-261 762,37</b>		

<b>Erläuterungen:</b>											
2140	816301	[1]	Schulgemeindeverband - Schülerhaltungsbeiträge für Schüler mit auswärtigem Wohnsitz gemäß § 62 Kärntner Schulgesetz								
2140	705900	[2]	Leasingrate für EDV-Geräte								
2140	720301	[3]	Schulgemeindeverband - Schülerhaltungsbeiträge für Schüler außerhalb des Bezirkes								
2140	728000	[4]	Kostenbeiträge für Arbeitslehrer, ORF-Gebühren, Filmbeiträge, AKM-Beiträge, IT-Software, Schultafel-Überprüfungen, Schulassistenten, Dienstleistungen, etc.								
2140	728019	[5]	Schulärztlicher Dienst - Interne Leistung - § 1 Abs. 4 Ktn. Schulgesetz								
2140	070000	[6]	PTS - Software-Lizenzen für digitale Lehrmittel								

A 22	Berufsbildender Unterricht; Anstalten der Bildung für Lehrer:innen sowie Erzieher:innen	Voranschlag 2025	Voranschlag 2024	Ergebnis 2023	Voranschlag 2025	Voranschlag 2024	Ergebnis 2023	BWST	S/D
		Ergebnisvoranschlag			Finanzierungsvoranschlag				
SA 0 / SA 1	(0) Nettoergebnis (21 - 22) / Saldo (1) Geldfluss aus der operativen Gebarung (31 - 32)	-1 096 000	-1 050 800	-991 631,62	-1 096 000	-1 050 800	-991 631,62		
SA 00	Nettoergebnis nach Zuweisung und Entnahmen von Haushaltsrücklagen (SA 0 +/- SU 23)	-1 096 000	-1 050 800	-991 631,62					
SA 2	Saldo (2) Geldfluss aus der investiven Gebarung (33 - 34)				0	0	0,00		
SA 3	Saldo (3) Nettofinanzierungssaldo (SA 1 + SA 2)				-1 096 000	-1 050 800	-991 631,62		
SA 4	Saldo (4) Geldfluss aus der Finanzierungstätigkeit (35 - 36)				0	0	0,00		
SA 5	Saldo (5) Geldfluss aus der voranschlagswirksamen Gebarung (SA 3 + SA 4)				-1 096 000	-1 050 800	-991 631,62		
UA 220	Berufsbildende Pflichtschulen	Voranschlag 2025	Voranschlag 2024	Ergebnis 2023	Voranschlag 2025	Voranschlag 2024	Ergebnis 2023	BWST	S/D
		Ergebnisvoranschlag			Finanzierungsvoranschlag				
SA 0 / SA 1	(0) Nettoergebnis (21 - 22) / Saldo (1) Geldfluss aus der operativen Gebarung (31 - 32)	-1 096 000	-1 050 800	-991 631,62	-1 096 000	-1 050 800	-991 631,62		
SA 00	Nettoergebnis nach Zuweisung und Entnahmen von Haushaltsrücklagen (SA 0 +/- SU 23)	-1 096 000	-1 050 800	-991 631,62					
SA 2	Saldo (2) Geldfluss aus der investiven Gebarung (33 - 34)				0	0	0,00		
SA 3	Saldo (3) Nettofinanzierungssaldo (SA 1 + SA 2)				-1 096 000	-1 050 800	-991 631,62		
SA 4	Saldo (4) Geldfluss aus der Finanzierungstätigkeit (35 - 36)				0	0	0,00		
SA 5	Saldo (5) Geldfluss aus der voranschlagswirksamen Gebarung (SA 3 + SA 4)				-1 096 000	-1 050 800	-991 631,62		

Ansatz 2200 Konto	Berufsbildende Pflichtschulen	Voranschlag 2025	Voranschlag 2024	Ergebnis 2023	Voranschlag 2025	Voranschlag 2024	Ergebnis 2023	BWST	S/D
		Ergebnisvoranschlag			Finanzierungsvoranschlag				
<b>Operative Gebarung</b>									
2200 828000	Rückersätze von Aufwendungen [1]	64 000	63 000	0,00	64 000	63 000	0,00	4S	
<b>SU 21 / SU 31</b>	<b>Summe Erträge / Einzahlungen operative Gebarung</b>	<b>64 000</b>	<b>63 000</b>	<b>0,00</b>	<b>64 000</b>	<b>63 000</b>	<b>0,00</b>		
2200 751301	Transfers an Länder - Schulerhaltsbeitrag [2]	1 160 000	1 113 800	991 631,62	1 160 000	1 113 800	991 631,62	4S	258
<b>SU 22 / SU 32</b>	<b>Summe Aufwendungen / Auszahlungen operative Gebarung</b>	<b>1 160 000</b>	<b>1 113 800</b>	<b>991 631,62</b>	<b>1 160 000</b>	<b>1 113 800</b>	<b>991 631,62</b>		
<b>SA 0 / SA 1</b>	<b>(0) Nettoergebnis (21 - 22) / Saldo (1) Geldfluss aus der operativen Gebarung (31 - 32)</b>	<b>-1 096 000</b>	<b>-1 050 800</b>	<b>-991 631,62</b>	<b>-1 096 000</b>	<b>-1 050 800</b>	<b>-991 631,62</b>		
SA01	Saldo (01) Haushaltsrücklagen (230 - 240)	0	0	0,00					
SA 00	Nettoergebnis nach Zuweisung und Entnahmen von Haushaltsrücklagen (SA 0 +/- SU 23)	-1 096 000	-1 050 800	-991 631,62					
<b>Investive Gebarung</b>									
SU 33	Summe Einzahlungen investive Gebarung				0	0	0,00		
SU 34	Summe Auszahlungen investive Gebarung				0	0	0,00		
SA 2	Saldo (2) Geldfluss aus der investiven Gebarung (33 - 34)				0	0	0,00		
SA 3	Saldo (3) Nettofinanzierungssaldo (SA 1 + SA 2)				-1 096 000	-1 050 800	-991 631,62		
<b>Finanzierungstätigkeit</b>									
SU 35	Summe Einzahlungen aus der Finanzierungstätigkeit				0	0	0,00		
SU 36	Summe Auszahlungen aus der Finanzierungstätigkeit				0	0	0,00		
SA 4	Saldo (4) Geldfluss aus der Finanzierungstätigkeit (35 - 36)				0	0	0,00		
SA 5	Saldo (5) Geldfluss aus der voranschlagswirksamen Gebarung (SA 3 + SA 4)				-1 096 000	-1 050 800	-991 631,62		

<b>Erläuterungen:</b>									
2200 828000 [1]	Schulerhaltsbeiträge Berufsschulen								
2200 751301 [2]	Schulerhaltsbeiträge gem. § 64 Kärntner Schulgesetz für Berufsschüler								

A 23	Förderung des Unterrichts	Voranschlag 2025	Voranschlag 2024	Ergebnis 2023	Voranschlag 2025	Voranschlag 2024	Ergebnis 2023	BWST	S/D
		Ergebnisvoranschlag			Finanzierungsvoranschlag				
<b>SA 0 / SA 1</b>	<b>(0) Nettoergebnis (21 - 22) / Saldo (1) Geldfluss aus der operativen Gebarung (31 - 32)</b>	<b>-152 000</b>	<b>-149 300</b>	<b>-125 353,63</b>	<b>-149 900</b>	<b>-143 600</b>	<b>-125 771,32</b>		
SA 00	Nettoergebnis nach Zuweisung und Entnahmen von Haushaltsrücklagen (SA 0 +/- SU 23)	-152 000	-149 300	-125 353,63					
SA 2	Saldo (2) Geldfluss aus der investiven Gebarung (33 - 34)				0	0	0,00		
SA 3	Saldo (3) Nettofinanzierungssaldo (SA 1 + SA 2)				-149 900	-143 600	-125 771,32		
SA 4	Saldo (4) Geldfluss aus der Finanzierungstätigkeit (35 - 36)				0	0	0,00		
SA 5	Saldo (5) Geldfluss aus der voranschlagswirksamen Gebarung (SA 3 + SA 4)				-149 900	-143 600	-125 771,32		

UA 232	Schülerinnen- und Schülerbetreuung	Voranschlag 2025	Voranschlag 2024	Ergebnis 2023	Voranschlag 2025	Voranschlag 2024	Ergebnis 2023	BWST	S/D
		Ergebnisvoranschlag			Finanzierungsvoranschlag				
SA 0 / SA 1	(0) Nettoergebnis (21 - 22) / Saldo (1) Geldfluss aus der operativen Gebarung (31 - 32)	-152 000	-149 300	-125 353,63	-149 900	-143 600	-125 771,32		
SA 00	Nettoergebnis nach Zuweisung und Entnahmen von Haushaltsrücklagen (SA 0 +/- SU 23)	-152 000	-149 300	-125 353,63					
SA 2	Saldo (2) Geldfluss aus der investiven Gebarung (33 - 34)				0	0	0,00		
SA 3	Saldo (3) Nettofinanzierungssaldo (SA 1 + SA 2)				-149 900	-143 600	-125 771,32		
SA 4	Saldo (4) Geldfluss aus der Finanzierungstätigkeit (35 - 36)				0	0	0,00		
SA 5	Saldo (5) Geldfluss aus der voranschlagswirksamen Gebarung (SA 3 + SA 4)				-149 900	-143 600	-125 771,32		

Ansatz 2320	Schülerinnen- und Schülerbetreuung	Voranschlag 2025	Voranschlag 2024	Ergebnis 2023	Voranschlag 2025	Voranschlag 2024	Ergebnis 2023	BWST	S/D
		Ergebnisvoranschlag			Finanzierungsvoranschlag				

Operative Gebarung									
Konto		Voranschlag 2025	Voranschlag 2024	Ergebnis 2023	Voranschlag 2025	Voranschlag 2024	Ergebnis 2023	BWST	S/D
2320 810000	Erträge aus Leistungen	600	500	548,80	600	500	0,00	4S	
2320 810009	Erträge aus Leistungen - intern	200	100	516,20	200	100	144,18	4S	
2320 817210	Erträge aus der Auflösung von sonstigen Rückstellungen - nicht konsumierte Gleitzeit	100	0	0,00				3BE	
2320 860001	Transfers von Bund, Bundesfonds u. -kammern [1]	30 000	25 000	25 064,80	30 000	25 000	25 064,80	4S	
<b>SU 21 / SU 31</b>	<b>Summe Erträge / Einzahlungen operative Gebarung</b>	<b>30 900</b>	<b>25 600</b>	<b>26 129,80</b>	<b>30 800</b>	<b>25 600</b>	<b>25 208,98</b>		
2320 400000	Geringwertige Wirtschaftsgüter (GWG)	1 000	1 000	56,23	1 000	1 000	56,23	5W	263
2320 452000	Treibstoffe	8 000	7 500	6 496,35	8 000	7 500	6 441,12	5W	
2320 453000	Schmier- und Schleifmittel	200	200	0,00	200	200	0,00	5W	263
2320 454000	Reinigungsmittel	400	200	206,68	400	200	206,68	5W	263
2320 511000	Geldbezüge, Vertragsbedienstete HV	55 100	51 900	46 796,41	55 100	51 900	46 796,41	MDPL	9940
2320 565000	Mehrleistungsvergütungen	0	200	269,17	0	200	269,17	MDPL	9940
2320 569000	Sonstige Nebengebühren	5 900	5 600	5 075,65	5 900	5 600	5 075,65	MDPL	9940
2320 580000	DGB zum Ausgleichsfonds für Familienbeihilfen	2 200	2 100	1 922,99	2 200	2 100	1 922,99	MDPL	9940
2320 581000	Dienstgeberbeiträge zur Alterssicherung	7 600	7 200	6 522,64	7 600	7 200	6 522,64	MDPL	9940
2320 581010	Dienstgeberbeiträge zur Alterssicherung - Betriebspension	200	100	117,86	200	100	117,86	MDPL	9940
2320 582000	Sonstige DGB zur sozialen Sicherheit	5 800	5 500	4 997,87	5 800	5 500	4 997,87	MDPL	9940
2320 588000	Kommunalsteuer	1 800	1 700	1 559,24	1 800	1 700	1 559,24	MDPL	9940
2320 591000	Dotierung von Rückstellungen für Abfertigungen	300	200	354,79				3BE	9944
2320 592000	Dotierung von Rückstellungen für Jubiläumszuwendungen	100	200	136,87				3BE	9944
2320 593000	Dotierung von Rückstellungen für nicht konsumierte Urlaube	1 800	1 800	4 670,19				3BE	9944
2320 593100	Dotierung von Rückstellungen für nicht konsumierte Gleitzeit	0	3 500	373,85				3BE	9944
2320 616000	Instandh.von Maschinen u.masch.Anlagen	100	100	0,00	100	100	0,00	5W	263
2320 617000	Instandhaltung von Fahrzeugen	10 600	6 000	3 262,04	10 600	6 000	3 262,04	5W	263
2320 618000	Instandhaltung von sonstigen Anlagen	100	200	0,00	100	200	0,00	5W	263
2320 618260	Instandhaltung von sonstigen Anlagen - 5F	100	100	0,00	100	100	0,00	5F	9964

Ansatz 2320	Schülerinnen- und Schülerbetreuung	Voranschlag 2025	Voranschlag 2024	Ergebnis 2023	Voranschlag 2025	Voranschlag 2024	Ergebnis 2023	BWST	S/D
Konto		Ergebnisvoranschlag			Finanzierungsvoranschlag				
2320 631700	Telekommunikationsdienste - MDIT	100	100	177,51	100	100	177,51	MDIT	9947
2320 670000	Versicherungen	7 000	6 000	6 046,87	7 000	6 000	6 046,87	GG3V	9950
2320 700000	Miet- und Pachtaufwand	3 000	2 000	0,00	3 000	2 000	0,00	5W	263
2320 700009	Miet- und Pachtaufwand - intern - Wirtschaftshof	6 500	6 500	6 000,00	6 500	6 500	11 500,00	5W	
2320 705900	Operating Leasing Schulbus VI 227 DC [2]	37 200	36 500	30 304,14	37 200	36 500	30 304,14	5W	9943
2320 710000	Öffentliche Abgaben, ohne Gebühren gem. FAG	200	300	91,62	200	300	91,62	5W	263
2320 728000	Entgelte für sonstige Leistungen [3]	500	1 000	3 966,00	500	1 000	3 966,00	5W	263
2320 728609	Entgelte für sonstige Leistungen - intern - Wirtschaftshof	500	500	322,00	500	500	322,00	5W	9956
2320 728709	Entgelte für sonstige Leistungen - intern - Telefonanlage	300	200	266,00	300	200	266,00	MDIT	9957
<b>SU 22 / SU 32</b>	<b>Summe Aufwendungen / Auszahlungen operative Gebarung</b>	<b>156 600</b>	<b>148 400</b>	<b>129 992,97</b>	<b>154 400</b>	<b>142 700</b>	<b>129 902,04</b>		
<b>SA 0 / SA 1</b>	<b>(0) Nettoergebnis (21 - 22) / Saldo (1) Geldfluss aus der operativen Gebarung (31 - 32)</b>	<b>-125 700</b>	<b>-122 800</b>	<b>-103 863,17</b>	<b>-123 600</b>	<b>-117 100</b>	<b>-104 693,06</b>		
<b>SA01</b>	<b>Saldo (01) Haushaltsrücklagen (230 - 240)</b>	<b>0</b>	<b>0</b>	<b>0,00</b>					
<b>SA 00</b>	<b>Nettoergebnis nach Zuweisung und Entnahmen von Haushaltsrücklagen (SA 0 +/- SU 23)</b>	<b>-125 700</b>	<b>-122 800</b>	<b>-103 863,17</b>					
<b>Investive Gebarung</b>									
<b>SU 33</b>	<b>Summe Einzahlungen investive Gebarung</b>				<b>0</b>	<b>0</b>	<b>0,00</b>		
<b>SU 34</b>	<b>Summe Auszahlungen investive Gebarung</b>				<b>0</b>	<b>0</b>	<b>0,00</b>		
<b>SA 2</b>	<b>Saldo (2) Geldfluss aus der investiven Gebarung (33 - 34)</b>				<b>0</b>	<b>0</b>	<b>0,00</b>		
<b>SA 3</b>	<b>Saldo (3) Nettofinanzierungssaldo (SA 1 + SA 2)</b>				<b>-123 600</b>	<b>-117 100</b>	<b>-104 693,06</b>		
<b>Finanzierungstätigkeit</b>									
<b>SU 35</b>	<b>Summe Einzahlungen aus der Finanzierungstätigkeit</b>				<b>0</b>	<b>0</b>	<b>0,00</b>		
<b>SU 36</b>	<b>Summe Auszahlungen aus der Finanzierungstätigkeit</b>				<b>0</b>	<b>0</b>	<b>0,00</b>		
<b>SA 4</b>	<b>Saldo (4) Geldfluss aus der Finanzierungstätigkeit (35 - 36)</b>				<b>0</b>	<b>0</b>	<b>0,00</b>		
<b>SA 5</b>	<b>Saldo (5) Geldfluss aus der voranschlagswirksamen Gebarung (SA 3 + SA 4)</b>				<b>-123 600</b>	<b>-117 100</b>	<b>-104 693,06</b>		

<b>Erläuterungen:</b>									
2320 860001 [1]	Beitrag der Finanzlandesdirektion für Schülertransporte im Rahmen des Gelegenheitsverkehrs								
2320 705900 [2]	Schulbus - Leasingraten inkl. Betriebskosten								
2320 728000 [3]	Dienstleistungen (wie z.B. Autowäsche)								

Ansatz 2321 Konto	SCHÜLERBETREUUNG	Voranschlag 2025	Voranschlag 2024	Ergebnis 2023	Voranschlag 2025	Voranschlag 2024	Ergebnis 2023	BWST	S/D
		Ergebnisvoranschlag			Finanzierungsvoranschlag				
<b>Operative Gebarung</b>									
<b>SU 21 / SU 31</b>	<b>Summe Erträge / Einzahlungen operative Gebarung</b>	<b>0</b>	<b>0</b>	<b>0,00</b>	<b>0</b>	<b>0</b>	<b>0,00</b>		
2321 413400	Handelswaren zur unentgeltlichen Weitergabe	2 800	2 800	2 575,33	2 800	2 800	2 575,33	4S	290
2321 459000	Sonstige Verbrauchsgüter	100	100	0,00	100	100	0,00	4S	290
2321 621000	Sonstige Transporte	6 600	6 600	6 025,00	6 600	6 600	5 290,00	4S	290
2321 700000	Miet- und Pachtaufwand	10 700	10 700	8 862,58	10 700	10 700	8 862,58	4S	290
2321 723000	Amtspauschalien und Repräsentationsaufwendungen	600	600	554,99	600	600	654,99	4S	
2321 728000	Entgelte für sonstige Leistungen [1]	4 600	4 600	3 272,56	4 600	4 600	3 495,36	4S	290
2321 728069	Entgelte für sonstige Leistungen - intern - Bambergssäle	500	500	156,00	500	500	156,00	4S	
2321 768000	Sonstige lfd.Transfers an private Haushalte	100	100	44,00	100	100	44,00	4S	290
2321 768100	Sonstige lfd.Transfers an private Haushalte [2]	300	500	0,00	300	500	0,00	4S	290
<b>SU 22 / SU 32</b>	<b>Summe Aufwendungen / Auszahlungen operative Gebarung</b>	<b>26 300</b>	<b>26 500</b>	<b>21 490,46</b>	<b>26 300</b>	<b>26 500</b>	<b>21 078,26</b>		
<b>SA 0 / SA 1</b>	<b>(0) Nettoergebnis (21 - 22) / Saldo (1) Geldfluss aus der operativen Gebarung (31 - 32)</b>	<b>-26 300</b>	<b>-26 500</b>	<b>-21 490,46</b>	<b>-26 300</b>	<b>-26 500</b>	<b>-21 078,26</b>		
<b>SA01</b>	<b>Saldo (01) Haushaltsrücklagen (230 - 240)</b>	<b>0</b>	<b>0</b>	<b>0,00</b>					
<b>SA 00</b>	<b>Nettoergebnis nach Zuweisung und Entnahmen von Haushaltsrücklagen (SA 0 +/- SU 23)</b>	<b>-26 300</b>	<b>-26 500</b>	<b>-21 490,46</b>					
<b>Investive Gebarung</b>									
<b>SU 33</b>	<b>Summe Einzahlungen investive Gebarung</b>				<b>0</b>	<b>0</b>	<b>0,00</b>		
<b>SU 34</b>	<b>Summe Auszahlungen investive Gebarung</b>				<b>0</b>	<b>0</b>	<b>0,00</b>		
<b>SA 2</b>	<b>Saldo (2) Geldfluss aus der investiven Gebarung (33 - 34)</b>				<b>0</b>	<b>0</b>	<b>0,00</b>		
<b>SA 3</b>	<b>Saldo (3) Nettofinanzierungssaldo (SA 1 + SA 2)</b>				<b>-26 300</b>	<b>-26 500</b>	<b>-21 078,26</b>		
<b>Finanzierungstätigkeit</b>									
<b>SU 35</b>	<b>Summe Einzahlungen aus der Finanzierungstätigkeit</b>				<b>0</b>	<b>0</b>	<b>0,00</b>		
<b>SU 36</b>	<b>Summe Auszahlungen aus der Finanzierungstätigkeit</b>				<b>0</b>	<b>0</b>	<b>0,00</b>		
<b>SA 4</b>	<b>Saldo (4) Geldfluss aus der Finanzierungstätigkeit (35 - 36)</b>				<b>0</b>	<b>0</b>	<b>0,00</b>		
<b>SA 5</b>	<b>Saldo (5) Geldfluss aus der voranschlagswirksamen Gebarung (SA 3 + SA 4)</b>				<b>-26 300</b>	<b>-26 500</b>	<b>-21 078,26</b>		
<b>Erläuterungen:</b>									
2321 728000 [1]	Skitage, Schulpartnerschaften, PTS-Landeswettbewerbe - Teilnahmegebühren, Bildungsmesse CCV, Schulveranstaltungen, Konsumationen, etc.								
2321 768100 [2]	Mittelschüler- Unterstützung (wie z.B. HAK, CHS, Gymnasium)								



A 24	Vorschulische Erziehung	Voranschlag 2025	Voranschlag 2024	Ergebnis 2023	Voranschlag 2025	Voranschlag 2024	Ergebnis 2023	BWST	S/D
		Ergebnisvoranschlag			Finanzierungsvoranschlag				
SA 0 / SA 1	(0) Nettoergebnis (21 - 22) / Saldo (1) Geldfluss aus der operativen Gebarung (31 - 32)	-17 942 600	-15 114 800	-11 411 126,32	-17 481 600	-14 396 500	-11 043 694,30		
SA 00	Nettoergebnis nach Zuweisung und Entnahmen von Haushaltsrücklagen (SA 0 +/- SU 23)	-18 271 000	-15 104 300	-11 370 960,08					
SA 2	Saldo (2) Geldfluss aus der investiven Gebarung (33 - 34)				-1 930 800	-4 688 300	-655 436,82		
SA 3	Saldo (3) Nettofinanzierungssaldo (SA 1 + SA 2)				-19 412 400	-19 084 800	-11 699 131,12		
SA 4	Saldo (4) Geldfluss aus der Finanzierungstätigkeit (35 - 36)				2 128 300	3 582 200	-133 745,40		
SA 5	Saldo (5) Geldfluss aus der voranschlagswirksamen Gebarung (SA 3 + SA 4)				-17 284 100	-15 502 600	-11 832 876,52		

UA 240	Kindergärten	Voranschlag 2025	Voranschlag 2024	Ergebnis 2023	Voranschlag 2025	Voranschlag 2024	Ergebnis 2023	BWST	S/D
		Ergebnisvoranschlag			Finanzierungsvoranschlag				
SA 0 / SA 1	(0) Nettoergebnis (21 - 22) / Saldo (1) Geldfluss aus der operativen Gebarung (31 - 32)	-13 688 500	-12 393 200	-10 109 626,32	-13 227 500	-11 674 900	-9 889 394,30		
SA 00	Nettoergebnis nach Zuweisung und Entnahmen von Haushaltsrücklagen (SA 0 +/- SU 23)	-14 016 900	-12 382 700	-10 069 460,08					
SA 2	Saldo (2) Geldfluss aus der investiven Gebarung (33 - 34)				-1 930 800	-4 688 300	-517 036,82		
SA 3	Saldo (3) Nettofinanzierungssaldo (SA 1 + SA 2)				-15 158 300	-16 363 200	-10 406 431,12		
SA 4	Saldo (4) Geldfluss aus der Finanzierungstätigkeit (35 - 36)				2 128 300	3 582 200	-133 745,40		
SA 5	Saldo (5) Geldfluss aus der voranschlagswirksamen Gebarung (SA 3 + SA 4)				-13 030 000	-12 781 000	-10 540 176,52		

Ansatz 2400	Kindergärten	Voranschlag 2025	Voranschlag 2024	Ergebnis 2023	Voranschlag 2025	Voranschlag 2024	Ergebnis 2023	BWST	S/D
		Ergebnisvoranschlag			Finanzierungsvoranschlag				

Operative Gebarung									
Konto		Voranschlag 2025	Voranschlag 2024	Ergebnis 2023	Voranschlag 2025	Voranschlag 2024	Ergebnis 2023	BWST	S/D
2400 801000	Veräußerungen von Grundstücken und Grundstückseinrichtungen	100	100	0,00				4KH	
2400 808000	Veräußerungen von Waren [1]	38 300	34 000	24 064,32	38 300	34 000	20 383,54	4KH	
2400 809000	Gegenwerte von Sachbezugsleistungen	100	100	22,68	100	100	22,68	MDPB	
2400 810000	Erträge aus Leistungen [2]	22 700	53 700	166 730,05	22 700	53 700	188 990,08	4KH	
2400 810009	Erträge aus Leistungen - intern - 1.2500.728919	94 700	75 600	96 961,57	94 700	75 600	96 961,57	4KH	
2400 810010	Erträge aus Leistungen - Küche [3]	565 700	478 300	457 243,79	565 700	478 300	453 617,63	4KH	
2400 810610	Erträge aus Leistungen - Strom	10 000	8 000	80,48	10 000	8 000	80,48	3BE	
2400 813000	Erträge aus der Auflösung von Investitionszuschüssen (Kapitaltransfers)	68 600	67 100	69 641,99				3BE	
2400 816000	Kostenbeiträge (-Ersätze) für sonstige Leistungen	100	100	13 283,63	100	100	14 769,23	4KH	
2400 816010	Kostenbeiträge (-Ersätze) für sonstige Leistungen	0	0	3 790,08	0	0	3 827,40	4KH	
2400 816100	Kostenbeiträge (-Ersätze) für sonstige Leistungen [4]	52 800	53 400	48 000,76	52 800	53 400	47 975,98	MDPB	
2400 816110	Kostenbeiträge (-Ersätze) für sonstige Leistungen	0	8 400	21 018,63	0	8 400	9 830,58	MDPB	

Ansatz 2400	Kindergärten	Voranschlag 2025	Voranschlag 2024	Ergebnis 2023	Voranschlag 2025	Voranschlag 2024	Ergebnis 2023	BWST	S/D
		Ergebnisvoranschlag			Finanzierungsvoranschlag				
Konto									
2400 816301	Kostenbeiträge (-Ersätze) - Solidarbeitrag	70 000	69 000	0,00	70 000	69 000	0,00	4KH	
2400 816500	Kostenbeiträge (-Ersätze) für Personal	0	0	35 639,86	0	0	39 157,11	MDP	
2400 816550	Kostenbeiträge (-Ersätze) für Personal [5]	86 500	51 600	51 917,27	86 500	51 600	55 597,13	MDPB	
2400 817200	Erträge aus der Auflösung von sonstigen Rückstellungen - nicht konsumierte Urlaube	0	0	12 278,46				3BE	
2400 817400	Erträge aus der Auflösung von sonstigen Rückstellungen - Abfertigungen	63 400	0	234 410,35				3BE	
2400 817500	Erträge aus der Auflösung von sonstigen Rückstellungen - Jubiläumszuwendungen	0	0	1 112,26				3BE	
2400 819000	Übrige nicht finanzierungswirk same Erträge	0	0	778,19				3BE	
2400 827550	Kostenersätze für die Überlassung von Bediensteten an Dritte	0	539 100	730 268,36	0	539 100	732 810,03	MDPB	
2400 828000	Rückersätze von Aufwendungen	100	100	0,00	100	100	0,00	4KH	
2400 829380	Sonstige Erträge - Schadensfall - 2400.61x380	4 300	5 100	671,96	4 300	5 100	671,96	4KH	
2400 860511	Transfers von Bund, Bundesfonds u. -kammern	0	0	6 567,00	0	0	6 567,00	4KH	
2400 861011	Transfers von Ländern, Landesfonds u. -kammern [6]	7 200	7 200	14 534,56	7 200	7 200	14 534,56	4KH	
2400 861021	Transfers von Ländern, Landesfonds u. -kammern [7]	340 500	344 000	344 749,75	340 500	344 000	347 129,75	4KH	
2400 861041	Transfers von Ländern, Landesfonds u. -kammern [8]	1 575 000	1 323 100	1 216 479,33	1 575 000	1 323 100	1 212 251,33	4KH	
2400 861101	Transfers von Ländern, Landesfonds u. -kammern - BZ	0	100 000	0,00	0	100 000	0,00	GG3	
2400 861511	Transfers von Ländern - Personal [9]	4 297 600	3 738 300	2 620 653,35	4 297 600	3 738 300	2 559 778,35	4KH	
2400 861521	Transfers von Ländern - Personal für Integration	186 600	0	0,00	186 600	0	0,00	4KH	
2400 861551	Transfers von Ländern - Personalkosten [10]	328 600	285 200	166 104,58	328 600	285 200	316 104,58	MDPB	
2400 863201	Transfers von sonstigen Trägern öffentlichen Rechts	0	500 000	0,00	0	500 000	0,00	GG3	
2400 899000	Entnahmen aus Verrechnungsrücklagen zwischen operativer Gebarung und Projekten	0	0	171 057,29				GG3	
<b>SU 21 / SU 31</b>	<b>Summe Erträge / Einzahlungen operative Gebarung</b>	<b>7 812 900</b>	<b>7 741 500</b>	<b>6 508 060,55</b>	<b>7 680 800</b>	<b>7 674 300</b>	<b>6 121 060,97</b>		
2400 400000	Geringwertige Wirtschaftsgüter (GWG)	112 300	101 300	45 365,69	112 300	101 300	51 649,48	4KH	
2400 400009	Geringwertige Wirtschaftsgüter - intern - Zentraler Service	200	200	216,37	200	200	216,37	4RV	9958
2400 413000	Handelswaren	36 400	33 600	22 999,11	36 400	33 600	23 049,51	4KH	109
2400 413400	Handelswaren zur unentgeltlichen Weitergabe	14 500	10 800	6 429,48	14 500	10 800	6 439,80	4KH	109
2400 430000	Lebensmittel	150 300	130 600	124 541,89	150 300	130 600	135 441,99	4KH	109
2400 430100	Lebensmittel (Bio)	230 000	182 100	170 372,85	230 000	182 100	181 245,41	4KH	109
2400 452000	Treibstoffe	200	400	92,20	200	400	92,20	4KH	109
2400 453000	Schmier- und Schleifmittel	200	100	43,46	200	100	43,46	4KH	109
2400 454000	Reinigungsmittel	40 300	38 000	25 773,84	40 300	38 000	25 736,27	4KH	109
2400 455000	Chemische und sonstige artverwandte Mittel	6 000	4 500	5 020,36	6 000	4 500	5 098,28	4KH	109
2400 455029	Chemische und sonstige artverwandte Mittel - intern - Wirtschaftshof	500	500	405,60	500	500	405,60	4KH	
2400 456000	Schreib-, Zeichen- und sonstige Büromittel	1 100	1 100	293,76	1 100	1 100	293,76	4KH	109
2400 456009	Schreib-, Zeichen- und sonstige Büromittel - intern - Zentraler Service	4 500	4 800	4 512,74	4 500	4 800	4 512,74	4RV	9958
2400 457000	Druckwerke	8 500	8 000	4 138,36	8 500	8 000	4 138,36	4KH	109
2400 457009	Druckwerke - intern - Zentraler Service	100	100	59,20	100	100	59,20	4RV	9958

Ansatz 2400		Kindergärten	Voranschlag 2025	Voranschlag 2024	Ergebnis 2023	Voranschlag 2025	Voranschlag 2024	Ergebnis 2023	BWST	S/D
Konto			Ergebnisvoranschlag			Finanzierungsvoranschlag				
2400	458000	Mittel zur ärztlichen Betreuung und Gesundheitsvorsorge	2 800	2 800	538,99	2 800	2 800	569,71	4KH	109
2400	459000	Sonstige Verbrauchsgüter	38 200	38 700	34 488,83	38 200	38 700	34 702,60	4KH	109
2400	459009	Sonstige Verbrauchsgüter - intern - Zentraler Service	400	100	468,45	400	100	468,45	4RV	9958
2400	500000	Geldbezüge, Beamte AV	102 200	94 000	86 027,28	102 200	94 000	86 682,41	MDPL	9940
2400	501000	Geldbezüge, Beamte HV	79 300	74 000	51 124,51	79 300	74 000	47 552,67	MDPL	9940
2400	510000	Geldbezüge, Vertragsbedienstete AV	7 342 400	6 284 600	5 742 046,57	7 342 400	6 284 600	5 742 046,57	MDPL	9940
2400	511000	Geldbezüge, Vertragsbedienstete HV	4 358 100	4 218 900	3 423 708,89	4 358 100	4 218 900	3 423 708,89	MDPL	9940
2400	521000	Geldbezüge, Arbeiter ganzjährig beschäftigt	15 900	0	0,00	15 900	0	0,00	MDPL	9940
2400	522000	Geldbezüge, Angestellte nicht ganzjährig beschäftigt	29 700	19 300	28 123,01	29 700	19 300	28 123,01	MDPL	9940
2400	523000	Geldbezüge, Arbeiter nicht ganzjährig beschäftigt	0	0	2 002,43	0	0	2 002,43	MDPL	9940
2400	541000	Sachbezüge, Vertragsbedienstete HV	0	0	22,68	0	0	22,68	MDPL	9940
2400	563000	Sonstige Aufwandsentschädigungen	21 400	21 000	18 188,77	21 400	21 000	18 195,08	MDPL	9940
2400	565000	Mehrleistungsvergütungen	52 900	71 900	28 644,07	52 900	71 900	28 691,42	MDPL	9940
2400	566000	Zuwendungen aus Anlass von Dienstjubiläen	38 500	36 100	168 618,01	38 500	36 100	146 032,42	MDPL	9940
2400	569000	Sonstige Nebengebühren	29 300	28 500	21 001,17	29 300	28 500	20 988,07	MDPL	9940
2400	580000	DGB zum Ausgleichsfonds für Familienbeihilfen	405 700	366 100	313 961,11	405 700	366 100	313 161,54	MDPL	9940
2400	581000	Dienstgeberbeiträge zur Alterssicherung	1 503 100	1 342 200	1 117 950,96	1 503 100	1 342 200	1 117 950,96	MDPL	9940
2400	581010	Dienstgeberbeiträge zur Alterssicherung - Betriebspension	126 700	122 400	114 765,19	126 700	122 400	114 765,19	MDPL	9940
2400	582000	Sonstige DGB zur sozialen Sicherheit	1 116 600	997 900	828 534,84	1 116 600	997 900	828 379,49	MDPL	9940
2400	591000	Dotierung von Rückstellungen für Abfertigungen	0	44 600	0,00				3BE	9944
2400	592000	Dotierung von Rückstellungen für Jubiläumszuwendungen	6 500	45 400	0,00				3BE	9944
2400	593000	Dotierung von Rückstellungen für nicht konsumierte Urlaube	119 100	121 800	0,00				3BE	9944
2400	593100	Dotierung von Rückstellungen für nicht konsumierte Gleitzeit	79 200	96 700	68 640,32				3BE	9944
2400	600100	Energiebezüge - Strom	120 000	153 000	93 891,63	120 000	153 000	93 891,63	3BE	9965
2400	600200	Energiebezüge - Gas	11 300	7 300	8 220,99	11 300	7 300	8 220,99	4KH	
2400	600300	Energiebezüge - Wärme	220 000	215 000	190 339,18	220 000	215 000	210 199,30	3BE	9979
2400	613000	Instandhaltung von sonstigen Grundstückseinrichtungen	20 000	12 300	5 455,09	20 000	12 300	3 129,48	2HL	189
2400	613210	Instandhaltung von sonstigen Grundstückseinrichtungen	20 400	17 800	21 623,93	20 400	17 800	21 623,93	4KH	109
2400	613380	Instandhaltung von sonstigen Grundstückseinrichtungen - Schadensfall - 2400.829380	100	100	0,00	100	100	0,00	4KH	385
2400	613790	Instandhaltung von sonstigen Grundstückseinrichtungen - KG Fellach	60 000	40 000	0,00	60 000	40 000	0,00	2HL	
2400	614000	Instandhaltung von Gebäuden und Bauten	100 000	111 400	92 273,49	100 000	111 400	96 993,86	2HL	189
2400	614210	Instandh.von Gebäuden - 4KH	2 300	2 500	1 898,42	2 300	2 500	1 898,42	4KH	
2400	614220	Instandhaltung von Gebäuden und Bauten - Wartungen	25 700	23 800	6 370,36	25 700	23 800	6 682,60	2HL	9963
2400	614380	Instandhaltung von Gebäuden und Bauten - Schadensfall - 2400.829380	4 100	4 900	1 678,52	4 100	4 900	1 802,12	4KH	385
2400	614730	Instandhaltung von Gebäuden und Bauten - KG Lind	0	0	18 551,24	0	0	18 551,24	2HL	
2400	614750	Instandhaltung von Gebäuden und Bauten - KG St.Martin	0	25 000	0,00	0	25 000	0,00	2HL	
2400	614770	Instandhaltung von Gebäuden und Bauten - KG Tratten	37 000	0	0,00	37 000	0	0,00	2HL	
2400	614790	Instandhaltung von Gebäuden und Bauten - KG Fellach	0	37 000	9 344,70	0	37 000	9 344,70	2HL	
2400	614810	Instandhaltung von Gebäuden und Bauten - KG Maria Gail	0	45 000	74 699,90	0	45 000	56 797,62	2HL	

Ansatz 2400	Kindergärten	Konto	Voranschlag 2025	Voranschlag 2024	Ergebnis 2023	Voranschlag 2025	Voranschlag 2024	Ergebnis 2023	BWST	S/D	
			Ergebnisvoranschlag			Finanzierungsvoranschlag					
		2400 614830	Instandhaltung von Gebäuden und Bauten - KG Landskron	0	130 000	34 339,01	0	130 000	34 339,01	2HL	
		2400 614840	Instandhaltung von Gebäuden und Bauten - KG Perau	0	15 000	0,00	0	15 000	0,00	2HL	
		2400 616000	Instandh.von Maschinen u.masch.Anlagen	1 100	2 000	865,47	1 100	2 000	865,47	4KH	109
		2400 617000	Instandhaltung von Fahrzeugen	300	300	0,00	300	300	0,00	4KH	
		2400 618000	Instandhaltung von sonstigen Anlagen	16 000	10 600	9 935,78	16 000	10 600	11 694,40	4KH	109
		2400 618260	Instandhaltung von sonstigen Anlagen - 5F	1 500	500	1 386,50	1 500	500	1 386,50	5F	9964
		2400 618380	Instandhaltung von sonstigen Anlagen - Schadensfall - 2400..829380	100	100	0,00	100	100	0,00	4KH	385
		2400 619220	Instandhaltung von Sonderanlagen - PV	700	0	0,00	700	0	0,00	2HL	9980
		2400 621000	Sonstige Transporte	30 000	5 800	4 071,05	30 000	5 800	4 071,05	4KH	109
		2400 621009	Sonstige Transporte - intern - Wirtschaftshof	5 000	10 000	0,00	5 000	10 000	0,00	4KH	218
		2400 630000	Postdienste	100	300	423,59	100	300	423,59	MDIT	9949
		2400 631700	Telekommunikationsdienste - MDIT	4 600	14 200	4 342,26	4 600	14 200	4 342,26	MDIT	9947
		2400 650000	Zinsen für Finanzschulden - in Euro	21 900	30 700	29 252,20	21 900	30 700	29 252,20	GG3D	9943
		2400 670000	Versicherungen	13 800	11 600	10 441,10	13 800	11 600	10 441,10	GG3V	9950
		2400 680200	Planmäßige Abschreibung - Grundstückseinrichtungen u. Infrastruktur	9 100	7 200	7 430,58				3BE	9969
		2400 680300	Planmäßige Abschreibung - Gebäude und Bauten	308 900	308 300	335 827,67				3BE	9969
		2400 680500	Planmäßige Abschreibung - Sonderanlagen	7 600	7 700	9 299,67				3BE	9969
		2400 680600	Planmäßige Abschreibung - Technische Anlagen, Fahrzeuge und Maschinen	300	0	249,60				3BE	9969
		2400 680700	Planmäßige Abschreibung - Amts-, Betriebs- und Geschäftsausstattung	48 700	53 700	60 898,81				3BE	9969
		2400 690800	Abschreibung von Forderungen (Schadensfälle)	2 000	2 000	0,00				3BE	9951
		2400 691000	Schadensfälle	0	400	0,00	0	400	0,00	4KH	
		2400 691800	Schadensfälle	1 500	0	1 272,25	1 500	0	1 272,25	3BE	
		2400 695000	Wertberichtigungen zu kurzfristigen Forderungen (LuL)	9 000	10 000	0,00				3BE	
		2400 700000	Miet- und Pachtaufwand	145 500	136 000	117 448,61	145 500	136 000	117 608,61	4KH	109
		2400 700009	Miet- und Pachtaufwand - intern - Wirtschaftshof	4 300	4 300	4 300,00	4 300	4 300	4 300,00	4KH	218
		2400 700069	Miet- und Pachtaufwand - intern - Bambergssäle	2 200	0	0,00	2 200	0	0,00	4KH	117
		2400 700089	Miet- und Pachtaufwand - intern - Schulen	300	1 200	0,00	300	1 200	0,00	4KH	218
		2400 710000	Öffentliche Abgaben, ohne Gebühren gem. FAG	100	100	54,00	100	100	54,00	4KH	109
		2400 711000	Gebühren f.d.Ben.v.Gemeindeeinr. u. -anlagen gem. FAG [11]	44 600	40 700	35 632,64	44 600	40 700	35 632,64	4KH	
		2400 720301	Kostenbeiträge (-Ersätze) - Solidarbeitrag	70 000	21 700	0,00	70 000	21 700	0,00	4KH	
		2400 723000	Amtspauschalien und Repräsentationsaufwendungen	1 200	600	515,24	1 200	600	264,21	4KH	
		2400 724100	Reisegebühren (einschl. Km-Geld) [12]	10 000	9 300	8 167,27	10 000	9 300	8 207,55	4KH	
		2400 728000	Entgelte für sonstige Leistungen [13]	84 000	60 600	31 734,76	84 000	60 600	36 212,76	4KH	109
		2400 728009	Entgelte für sonstige Leistungen - intern - Wirtschaftshof	20 000	25 000	11 979,20	20 000	25 000	14 595,55	4KH	218
		2400 728039	Entgelte für sonstige Leistungen - intern - Stadtgrün	5 000	7 000	3 721,10	5 000	7 000	3 901,70	4KH	218
		2400 728059	Entgelte für sonstige Leistungen - intern - Feuerwehr	1 000	400	900,00	1 000	400	1 248,00	4KH	218
		2400 728069	Entgelte für sonstige Leistungen - intern - Bambergssäle	500	0	0,00	500	0	0,00	4KH	117
		2400 728109	Entgelte für sonstige Leistungen - intern - Wirtschaftshof	300	300	0,00	300	300	0,00	2HL	
		2400 728129	Entgelte für sonstige Leistungen - intern - Gebäudereinigung	613 000	719 500	394 542,29	613 000	719 500	394 542,29	2HLR	9961

Ansatz 2400		Kindergärten	Voranschlag 2025	Voranschlag 2024	Ergebnis 2023	Voranschlag 2025	Voranschlag 2024	Ergebnis 2023	BWST	S/D
Konto			Ergebnisvoranschlag			Finanzierungsvoranschlag				
2400	728219	Entgelte für sonstige Leistungen - intern - Druckerei	1 500	1 700	1 459,56	1 500	1 700	1 459,56	MDIT	9955
2400	728220	Entgelte für sonstige Leistungen - Überprüfungen	72 200	64 300	36 765,10	72 200	64 300	36 138,44	2HL	9963
2400	728320	Entgelte für sonstige Leistungen - Energieausweis	5 000	0	325,00	5 000	0	325,00	2HL	
2400	728509	Entgelte für sonstige Leistungen - intern - EDV	163 200	158 100	144 236,40	163 200	158 100	144 236,40	MDIT	9955
2400	728709	Entgelte für sonstige Leistungen - intern - Telefonanlage	11 000	11 800	4 598,00	11 000	11 800	4 598,00	MDIT	9957
2400	728760	Entgelte für sonstige Leistungen - KG Völkendorf	0	0	19 437,79	0	0	-1 478,22	2HL	
2400	751901	Transfers an Länder - Kindertagesstätten [14]	2 958 400	2 799 400	2 100 733,25	2 958 400	2 799 400	2 100 733,25	4KH	
2400	755090	Transfers an Unternehmen (ohne Finanzunternehmen) und andere - VIV	0	9 100	9 187,92	0	9 100	9 187,92	GG3R	
2400	775090	Kap.Transfers an Unternehmungen - VIV	0	88 100	134 045,24				GG3R	
<b>SU 22 / SU 32</b>		<b>Summe Aufwendungen / Auszahlungen operative Gebarung</b>	<b>21 389 500</b>	<b>20 017 800</b>	<b>16 553 287,35</b>	<b>20 799 100</b>	<b>19 232 300</b>	<b>15 931 457,40</b>		
<b>SA 0 / SA 1</b>		<b>(0) Nettoergebnis (21 - 22) / Saldo (1) Geldfluss aus der operativen Gebarung (31 - 32)</b>	<b>-13 576 600</b>	<b>-12 276 300</b>	<b>-10 045 226,80</b>	<b>-13 118 300</b>	<b>-11 558 000</b>	<b>-9 810 396,43</b>		
2400	794412	Rücklage (Geb.R.) - KG St.Magdalen (KIG)	0	0	83 359,00				GG3K	
2400	794902	Investition-Rücklage	0	0	9 066,95				GG3K	
2400	794912	Rücklage (Geb.R.) - KT Bund	371 400	0	0,00				GG3R	
2400	894122	Rücklage (Kap.R.) - Kapitalrücklage Kelag	19 500	0	0,00				GG3K	
2400	894912	Rücklage (Geb.R.) - KG Magdalen	0	0	80 665,88				GG3K	
2400	895102	Rücklage (Kap.R.) - Kapitalrücklage	0	0	38 298,33				GG3K	
2400	895122	Rücklage (Kap.R.) - Kapitalrücklage Kelag	10 000	0	13 627,98				GG3K	
<b>SA01</b>		<b>Saldo (01) Haushaltsrücklagen (230 - 240)</b>	<b>-341 900</b>	<b>0</b>	<b>40 166,24</b>					
<b>SA 00</b>		<b>Nettoergebnis nach Zuweisung und Entnahmen von Haushaltsrücklagen (SA 0 +/- SU 23)</b>	<b>-13 918 500</b>	<b>-12 276 300</b>	<b>-10 005 060,56</b>					
<b>Investive Gebarung</b>										
2400	300801	Kapitaltransfers von Bund, Bundesfonds u. -kammern				0	0	86 097,50	2HL	
2400	301001	Kapitaltransfers von Ländern, Landesfonds u. -kammern [15]				904 000	500 000	0,00	2HL	
2400	301701	Kapitaltransfers von Ländern, Landesfonds u. -kammern				0	21 000	0,00	2HL	
2400	301901	Kapitaltransfers von Ländern - KIP-Förderung [16]				1 380 000	1 380 000	0,00	GG3	
2400	801000	Veräußerungen von Grundstücken und Grundstückseinrichtungen				100	100	0,00	4KH	
<b>SU 33</b>		<b>Summe Einzahlungen investive Gebarung</b>				<b>2 284 100</b>	<b>1 901 100</b>	<b>86 097,50</b>		
2400	006000	Sonstige Grundstückseinrichtungen [17]				15 700	15 700	15 472,69	4KH	
2400	006780	Sonstige Grundstückseinrichtungen - KG St- Magdalen [18]				10 000	0	0,00	2HL	
2400	010070	Gebäude und Bauten - KG Tratten - VE 575				0	0	-135,90	2HL	
2400	010730	Gebäude und Bauten - KG Lind				0	0	-48,20	2HL	
2400	010760	Gebäude und Bauten - KG Völkendorf				0	0	-1 415,35	2HL	
2400	010770	Gebäude und Bauten - KG Tratten				0	6 000	112 912,77	2HL	
2400	010780	Gebäude und Bauten - KG St. Magdalen				0	0	-565,35	2HL	
2400	010790	Gebäude und Bauten - KG Fellach				0	0	33 333,05	2HL	
2400	010810	Gebäude und Bauten - KG Maria Gail				0	0	-9 066,95	2HL	
2400	010820	Gebäude und Bauten - KG St.Leonhard				0	0	3 770,54	2HL	
2400	010830	Gebäude und Bauten - KG Landskron -VE 635 [19]				85 000	0	10 932,25	2HL	

Ansatz 2400	Kindergärten	Voranschlag 2025	Voranschlag 2024	Ergebnis 2023	Voranschlag 2025	Voranschlag 2024	Ergebnis 2023	BWST	S/D
		Ergebnisvoranschlag			Finanzierungsvoranschlag				
Konto									
2400 010840	Gebäude und Bauten - KG Perau [20]				19 500	0	8 349,84	2HL	
2400 020000	Maschinen und maschinelle Anlagen [21]				15 000	10 000	0,00	4KH	
2400 040000	Fahrzeuge				0	2 000	0,00	4KH	
2400 042000	Amts-, Betriebs- und Geschäftsausstattung [22]				39 600	27 600	7 994,72	4KH	
2400 042010	Amts-, Betriebs- und Geschäftsausstattung				0	15 000	0,00	2HL	
2400 042220	Amts-, Betriebs- und Geschäftsausstattung				0	0	357,86	2HL	9973
2400 042850	Amts-, Betriebs- und Geschäftsausstattung - KG TPV [23]				1 000	100 000	0,00	2HL	
2400 042860	Amts-, Betriebs- und Geschäftsausstattung - KG Richard-Wagner-Straße [24]				79 400	0	0,00	2HL	593
2400 042990	Amts-, Betriebs- und Geschäftsausstattung [25]				20 000	25 000	26 433,47	4KH	
2400 050730	Sonderanlagen - KG Lind				0	70 000	0,00	2HL	
2400 050820	Sonderanlagen - KG St. Leonhard				0	50 000	0,00	2HL	
2400 050850	Sonderanlagen - KG TPV [26]				1 000	100 000	0,00	2HL	
2400 060850	Im Bau befindliche Grundstückseinrichtungen - KG TPV [27]				1 000	100 000	0,00	2HL	533
2400 060860	Im Bau befindliche Grundstückseinrichtungen - KG Richard-Wagner-Schule [28]				133 500	93 500	0,00	2HL	593
2400 061850	Im Bau befindliche Gebäude und Bauten - KG TPV [29]				1 005 600	3 744 600	76 159,85	2HL	533
2400 061860	Im Bau befindliche Gebäude und Bauten - KG Richard-Wagner-Schule [30]				2 639 000	1 841 000	177 501,73	2HL	593
2400 062860	Im Bau befindliche technische Anlagen/Fahrzeuge/Maschinen - KG Richard-Wagner-Schule [31]				111 100	71 100	0,00	2HL	593
2400 063860	Im Bau befindliche Anlagen (Amtsausstattung) - KG Richard-Wagner-Straße [32]				28 400	79 400	0,00	2HL	593
2400 775090	Kap.Transfers an Unternehmungen - VIV				0	88 100	134 045,24	GG3R	
<b>SU 34</b>	<b>Summe Auszahlungen investive Gebarung</b>				<b>4 204 800</b>	<b>6 439 000</b>	<b>596 032,26</b>		
<b>SA 2</b>	<b>Saldo (2) Geldfluss aus der investiven Gebarung (33 - 34)</b>				<b>-1 920 700</b>	<b>-4 537 900</b>	<b>-509 934,76</b>		
<b>SA 3</b>	<b>Saldo (3) Nettofinanzierungssaldo (SA 1 + SA 2)</b>				<b>-15 039 000</b>	<b>-16 095 900</b>	<b>-10 320 331,19</b>		
<b>Finanzierungstätigkeit</b>									
2400 346100	Investitionsdarlehen von Finanzunternehmen				2 262 700	3 563 900	0,00	GG3D	
<b>SU 35</b>	<b>Summe Einzahlungen aus der Finanzierungstätigkeit</b>				<b>2 262 700</b>	<b>3 563 900</b>	<b>0,00</b>		
2400 346100	Investitionsdarlehen (Tilgung) - Finanzunternehmen				141 500	132 100	133 745,40	GG3D	9943
<b>SU 36</b>	<b>Summe Auszahlungen aus der Finanzierungstätigkeit</b>				<b>141 500</b>	<b>132 100</b>	<b>133 745,40</b>		
<b>SA 4</b>	<b>Saldo (4) Geldfluss aus der Finanzierungstätigkeit (35 - 36)</b>				<b>2 121 200</b>	<b>3 431 800</b>	<b>-133 745,40</b>		
<b>SA 5</b>	<b>Saldo (5) Geldfluss aus der voranschlagswirksamen Gebarung (SA 3 + SA 4)</b>				<b>-12 917 800</b>	<b>-12 664 100</b>	<b>-10 454 076,59</b>		

<b>Erläuterungen:</b>									
2400 808000 [1]	Werkbeiträge								
2400 810000 [2]	Kindergartenbeiträge								
2400 810010 [3]	Leistungserlöse Küche								
2400 816100 [4]	Verpflegskostenbeitrag								
2400 816550 [5]	Kostenersätze vom AMS für Altersteilzeit								



2400	861011	[6]	Landesförderung für sonderpädagogische Maßnahmen
2400	861021	[7]	Land Kärnten - Beitrag für KG-pflichtige Kinder
2400	861041	[8]	Land Kärnten - Förderung Gratiskindergarten (Elternbeitragsersatz)
2400	861511	[9]	Land Kärnten - Personalkostenbeitrag für Kindergärten
2400	861551	[10]	Land Kärnten - Personal-Refundierung - Sprachförderung
2400	711000	[11]	Müll, Kanal, Wasser
2400	724100	[12]	Tagungen und Messen, Dienstreisen
2400	728000	[13]	GIS Gebühren, Wäschereinigung, TÜV Überprüfungen Turn- und Außenspielgeräte, Supervision, Diagnostik, Schädlingsbekämpfung, Entsorgung, Kanalreinigung, Konsumationen Veranstaltungen, Rauchfangkehrer, etc.
2400	751901	[14]	Beitrag an Land Kärnten für Kindertagesstätten
2400	301001	[15]	Finanzierung
2400	301901	[16]	Finanzierung
2400	006000	[17]	Außenspielgeräte inkl. Fallschutz
2400	006780	[18]	KG St.Magdalen - Sickerschacht - Errichtung
2400	010830	[19]	Tausch Lüftung
2400	010840	[20]	KG Perau - Heizungsregelung - Erneuerung
2400	020000	[21]	Maschinen
2400	042000	[22]	Amts-, Betriebs- und Geschäftsausstattung
2400	042850	[23]	KG tpv - Neubau - für 4 KG-Gruppen
2400	042860	[24]	Richard-Wagner-Schule - Generalsanierung und Umbau
2400	042990	[25]	Kindergärten - Ausstattung - Einrichtung
2400	050850	[26]	KG tpv - Neubau - für 4 KG-Gruppen
2400	060850	[27]	KG tpv - Neubau - für 4 KG-Gruppen
2400	060860	[28]	Richard-Wagner-Schule - Generalsanierung und Umbau
2400	061850	[29]	KG tpv - Neubau - für 4 KG-Gruppen KG tpv - Übertrag 2024/2025 aufgr. Insolvenzverfahren
2400	061860	[30]	Richard-Wagner-Schule - Generalsanierung und Umbau
2400	062860	[31]	Richard-Wagner-Schule - Generalsanierung und Umbau
2400	063860	[32]	Richard-Wagner-Schule - Generalsanierung und Umbau

Ansatz 2401 Konto	MINI EDUCATIONAL LAB	Voranschlag 2025	Voranschlag 2024	Ergebnis 2023	Voranschlag 2025	Voranschlag 2024	Ergebnis 2023	BWST	S/D
		Ergebnisvoranschlag			Finanzierungsvoranschlag				
<b>Operative Gebarung</b>									
2401	811000	Miet- und Pächtertrag	3 000	100	0,00	3 000	100	0,00	4KH
2401	829000	Sonstige Erträge	1 000	0	0,00	1 000	0	0,00	4KH
2401	829380	Sonstige Erträge - Schadensfall - 2401.61x380	300	400	0,00	300	400	0,00	4KH
2401	861551	Transfers von Ländern - Personalkosten	166 500	61 500	0,00	166 500	61 500	0,00	MDPB
2401	863251	Transfers von sonstigen Trägern öffentlichen Rechts	100	25 000	0,00	100	25 000	0,00	2HL
<b>SU 21 / SU 31</b>	<b>Summe Erträge / Einzahlungen operative Gebarung</b>		<b>170 900</b>	<b>87 000</b>	<b>0,00</b>	<b>170 900</b>	<b>87 000</b>	<b>0,00</b>	
2401	400000	Geringwertige Wirtschaftsgüter (GWG)	10 800	28 000	0,00	10 800	28 000	0,00	4KH 388
2401	413400	Handelswaren zur unentgeltlichen Weitergabe	1 400	1 400	0,00	1 400	1 400	0,00	4KH 388
2401	430000	Lebensmittel	1 000	0	0,00	1 000	0	0,00	4KH
2401	454000	Reinigungsmittel	600	600	0,00	600	600	0,00	4KH
2401	455000	Chemische und sonstige artverwandte Mittel	100	200	0,00	100	200	0,00	4KH

Ansatz 2401		MINI EDUCATIONAL LAB	Voranschlag 2025	Voranschlag 2024	Ergebnis 2023	Voranschlag 2025	Voranschlag 2024	Ergebnis 2023	BWST	S/D
Konto			Ergebnisvoranschlag			Finanzierungsvoranschlag				
2401	455029	Chemische und sonstige artverwandte Mittel - intern - Wirtschaftshof	100	0	0,00	100	0	0,00	4KH	389
2401	456000	Schreib-, Zeichen- und sonstige Büromittel	100	200	0,00	100	200	0,00	4KH	
2401	457000	Druckwerke	1 500	1 200	0,00	1 500	1 200	0,00	4KH	388
2401	458000	Mittel zur ärztlichen Betreuung und Gesundheitsvorsorge	100	400	0,00	100	400	0,00	4KH	
2401	459000	Sonstige Verbrauchsgüter	5 000	3 000	0,00	5 000	3 000	0,00	4KH	388
2401	510000	Geldbezüge, Vertragsbedienstete AV	128 900	48 600	0,00	128 900	48 600	0,00	MDPL	9940
2401	563000	Sonstige Aufwandsentschädigungen	1 500	0	0,00	1 500	0	0,00	MDPL	9940
2401	569000	Sonstige Nebengebühren	0	200	0,00	0	200	0,00	MDPL	9940
2401	580000	DGB zum Ausgleichsfonds für Familienbeihilfen	4 800	1 800	0,00	4 800	1 800	0,00	MDPL	9940
2401	581000	Dienstgeberbeiträge zur Alterssicherung	16 300	6 100	0,00	16 300	6 100	0,00	MDPL	9940
2401	581010	Dienstgeberbeiträge zur Alterssicherung - Betriebspension	2 600	1 100	0,00	2 600	1 100	0,00	MDPL	9940
2401	582000	Sonstige DGB zur sozialen Sicherheit	12 400	4 800	0,00	12 400	4 800	0,00	MDPL	9940
2401	592000	Dotierung von Rückstellungen für Jubiläumswendungen	800	0	0,00				3BE	9944
2401	600100	Energiebezüge - Strom	0	100	0,00	0	100	0,00	3BE	9965
2401	613000	Instandhaltung von sonstigen Grundstückseinrichtungen	100	100	0,00	100	100	0,00	2HL	
2401	613210	Instandhaltung von sonstigen Grundstückseinrichtungen	1 000	1 000	0,00	1 000	1 000	0,00	4KH	
2401	613380	Instandhaltung von sonstigen Grundstückseinrichtungen - Schadensfall - 2401.829380	100	100	0,00	100	100	0,00	4KH	390
2401	614000	Instandhaltung von Gebäuden und Bauten	500	0	0,00	500	0	0,00	2HL	
2401	614210	Instandh.von Gebäuden - 4KH	200	200	0,00	200	200	0,00	4KH	
2401	614220	Instandhaltung von Gebäuden und Bauten - Wartungen	500	100	0,00	500	100	0,00	2HL	9963
2401	614380	Instandhaltung von Gebäuden und Bauten - Schadensfall - 2401.829380	100	200	0,00	100	200	0,00	4KH	390
2401	618000	Instandhaltung von sonstigen Anlagen	500	500	0,00	500	500	0,00	4KH	
2401	618380	Instandhaltung von sonstigen Anlagen - Schadensfall - 2401.829380	100	100	0,00	100	100	0,00	4KH	390
2401	621000	Sonstige Transporte	1 000	100	0,00	1 000	100	0,00	4KH	388
2401	621009	Sonstige Transporte - intern - Wirtschaftshof	500	0	0,00	500	0	0,00	4KH	389
2401	631700	Telekommunikationsdienste - MDIT	100	100	0,00	100	100	0,00	MDIT	9947
2401	680700	Planmäßige Abschreibung - Amts-, Betriebs- und Geschäftsausstattung	200	0	0,00				3BE	9969
2401	700000	Miet- und Pachtanwendung	100	500	0,00	100	500	0,00	4KH	
2401	710000	Öffentliche Abgaben, ohne Gebühren gem. FAG	200	200	0,00	200	200	0,00	4KH	
2401	711000	Gebühren f.d.Ben.v.Gemeindeeinr. u. -anlagen gem. FAG	3 600	2 400	0,00	3 600	2 400	0,00	4KH	
2401	723000	Amtspauschalien und Repräsentationsaufwendungen	600	400	0,00	600	400	0,00	4KH	
2401	724100	Reisegebühren (einschl. Km-Geld)	2 000	2 000	0,00	2 000	2 000	0,00	4KH	
2401	728000	Entgelte für sonstige Leistungen	11 700	14 900	0,00	11 700	14 900	0,00	4KH	388
2401	728009	Entgelte für sonstige Leistungen - intern - Wirtschaftshof	1 500	0	0,00	1 500	0	0,00	4KH	389
2401	728039	Entgelte für sonstige Leistungen - intern - Stadtgrün	500	0	0,00	500	0	0,00	4KH	389
2401	728129	Entgelte für sonstige Leistungen - intern - Gebäudereinigung	0	17 500	0,00	0	17 500	0,00	2HLR	9961
2401	728219	Entgelte für sonstige Leistungen - intern - Druckerei	100	100	0,00	100	100	0,00	MDIT	9955
2401	728220	Entgelte für sonstige Leistungen - Überprüfungen	600	200	0,00	600	200	0,00	2HL	9963



Ansatz 2401		MINI EDUCATIONAL LAB	Voranschlag 2025	Voranschlag 2024	Ergebnis 2023	Voranschlag 2025	Voranschlag 2024	Ergebnis 2023	BWST	S/D
Konto			Ergebnisvoranschlag			Finanzierungsvoranschlag				
2401	728509	Entgelte für sonstige Leistungen - intern - EDV	25 200	4 200	51 777,17	25 200	4 200	51 777,17	MDIT	9955
2401	728709	Entgelte für sonstige Leistungen - intern - Telefonanlage	100	100	0,00	100	100	0,00	MDIT	9957
2401	728850	Entgelte für sonstige Leistungen	5 000	25 000	0,00	5 000	25 000	0,00	2HL	
<b>SU 22 / SU 32</b>		<b>Summe Aufwendungen / Auszahlungen operative Gebarung</b>	<b>244 100</b>	<b>167 700</b>	<b>51 777,17</b>	<b>243 100</b>	<b>167 700</b>	<b>51 777,17</b>		
<b>SA 0 / SA 1</b>		<b>(0) Nettoergebnis (21 - 22) / Saldo (1) Geldfluss aus der operativen Gebarung (31 - 32)</b>	<b>-73 200</b>	<b>-80 700</b>	<b>-51 777,17</b>	<b>-72 200</b>	<b>-80 700</b>	<b>-51 777,17</b>		
<b>SA01</b>		<b>Saldo (01) Haushaltsrücklagen (230 - 240)</b>	<b>0</b>	<b>0</b>	<b>0,00</b>					
<b>SA 00</b>		<b>Nettoergebnis nach Zuweisung und Entnahmen von Haushaltsrücklagen (SA 0 +/- SU 23)</b>	<b>-73 200</b>	<b>-80 700</b>	<b>-51 777,17</b>					
<b>Investive Gebarung</b>										
2401	303251	Kapitaltransfers von sonstigen Trägern des öffentlichen Rechts				0	500 000	0,00	2HL	
<b>SU 33</b>		<b>Summe Einzahlungen investive Gebarung</b>				<b>0</b>	<b>500 000</b>	<b>0,00</b>		
2401	042000	Amts-, Betriebs- und Geschäftsausstattung [1]				3 000	3 000	0,00	4KH	
2401	042850	Amts-, Betriebs- und Geschäftsausstattung - Mini Educational Lab [2]				1 000	10 000	0,00	2HL	
2401	050000	Sonderanlagen [3]				1 000	10 000	0,00	2HL	
2401	060850	Im Bau befindliche Grundstückseinrichtungen [4]				1 000	10 000	0,00	2HL	525
2401	061850	Im Bau befindliche Gebäude und Bauten [5]				1 100	603 400	4 506,03	2HL	525
<b>SU 34</b>		<b>Summe Auszahlungen investive Gebarung</b>				<b>7 100</b>	<b>636 400</b>	<b>4 506,03</b>		
<b>SA 2</b>		<b>Saldo (2) Geldfluss aus der investiven Gebarung (33 - 34)</b>				<b>-7 100</b>	<b>-136 400</b>	<b>-4 506,03</b>		
<b>SA 3</b>		<b>Saldo (3) Nettofinanzierungssaldo (SA 1 + SA 2)</b>				<b>-79 300</b>	<b>-217 100</b>	<b>-56 283,20</b>		
<b>Finanzierungstätigkeit</b>										
2401	346100	Investitionsdarlehen von Finanzunternehmen				7 100	136 400	0,00	GG3D	
<b>SU 35</b>		<b>Summe Einzahlungen aus der Finanzierungstätigkeit</b>				<b>7 100</b>	<b>136 400</b>	<b>0,00</b>		
<b>SU 36</b>		<b>Summe Auszahlungen aus der Finanzierungstätigkeit</b>				<b>0</b>	<b>0</b>	<b>0,00</b>		
<b>SA 4</b>		<b>Saldo (4) Geldfluss aus der Finanzierungstätigkeit (35 - 36)</b>				<b>7 100</b>	<b>136 400</b>	<b>0,00</b>		
<b>SA 5</b>		<b>Saldo (5) Geldfluss aus der voranschlagswirksamen Gebarung (SA 3 + SA 4)</b>				<b>-72 200</b>	<b>-80 700</b>	<b>-56 283,20</b>		

**Erläuterungen:**

2401	042000	[1] Mini Educational Lab (MEL) - Ausstattung
2401	042850	[2] KG tpv - Mini-Educational-Lab
2401	050000	[3] KG tpv - Mini-Educational-Lab
2401	060850	[4] KG tpv - Mini-Educational-Lab
2401	061850	[5] KG tpv - Mini-Educational-Lab

Ansatz 2402		BETRIEBSTAGESELTERN ESF	Voranschlag 2025	Voranschlag 2024	Ergebnis 2023	Voranschlag 2025	Voranschlag 2024	Ergebnis 2023	BWST	S/D
Konto			Ergebnisvoranschlag			Finanzierungsvoranschlag				
<b>Operative Gebarung</b>										
2402	808000	Veräußerungen von Waren	400	300	0,00	400	300	0,00	4KH	

Ansatz 2402		BETRIEBSTAGESELTERN ESF	Voranschlag 2025	Voranschlag 2024	Ergebnis 2023	Voranschlag 2025	Voranschlag 2024	Ergebnis 2023	BWST	S/D
Konto			Ergebnisvoranschlag			Finanzierungsvoranschlag				
2402	810010	Erträge aus Leistungen - Küche	4 800	4 300	0,00	4 800	4 300	0,00	4KH	
2402	861001	Transfers von Ländern, Landesfonds u. -kammern	88 100	61 100	27 215,72	88 100	61 100	12 481,40	4KH	
2402	888001	Transfers von der Europäischen Union	55 000	106 800	0,00	55 000	106 800	0,00	4KH	
<b>SU 21 / SU 31</b>		<b>Summe Erträge / Einzahlungen operative Gebarung</b>	<b>148 300</b>	<b>172 500</b>	<b>27 215,72</b>	<b>148 300</b>	<b>172 500</b>	<b>12 481,40</b>		
2402	400000	Geringwertige Wirtschaftsgüter (GWG)	2 000	10 000	3 684,25	2 000	10 000	3 684,25	4KH	392
2402	413000	Handelswaren	400	300	63,00	400	300	63,00	4KH	392
2402	413400	Handelswaren zur unentgeltlichen Weitergabe	100	600	9,91	100	600	9,91	4KH	392
2402	454000	Reinigungsmittel	300	1 000	101,26	300	1 000	52,16	4KH	392
2402	455000	Chemische und sonstige artverwandte Mittel	100	500	0,00	100	500	0,00	4KH	392
2402	456000	Schreib-, Zeichen- und sonstige Büromittel	0	500	0,00	0	500	0,00	4KH	
2402	457000	Druckwerke	100	1 000	20,26	100	1 000	20,26	4KH	392
2402	458000	Mittel zur ärztlichen Betreuung und Gesundheitsvorsorge	100	500	0,00	100	500	0,00	4KH	392
2402	459000	Sonstige Verbrauchsgüter	300	1 000	258,31	300	1 000	258,31	4KH	392
2402	500000	Geldbezüge, Beamte AV	1 300	1 200	401,70	1 300	1 200	483,54	MDPL	9940
2402	510000	Geldbezüge, Vertragsbedienstete AV	16 500	9 800	3 263,16	16 500	9 800	3 263,16	MDPL	9940
2402	511000	Geldbezüge, Vertragsbedienstete HV	115 200	122 700	20 381,85	115 200	122 700	20 381,85	MDPL	9940
2402	563000	Sonstige Aufwandsentschädigungen	200	200	60,04	200	200	61,54	MDPL	9940
2402	565000	Mehrleistungsvergütungen	0	0	104,27	0	0	104,27	MDPL	
2402	569000	Sonstige Nebengebühren	100	100	20,04	100	100	20,04	MDPL	9940
2402	580000	DGB zum Ausgleichsfonds für Familienbeihilfen	4 800	4 900	888,42	4 800	4 900	891,52	MDPL	9940
2402	581000	Dienstgeberbeiträge zur Alterssicherung	16 500	16 700	2 990,41	16 500	16 700	2 990,41	MDPL	9940
2402	581010	Dienstgeberbeiträge zur Alterssicherung - Betriebspension	800	300	157,09	800	300	157,09	MDPL	9940
2402	582000	Sonstige DGB zur sozialen Sicherheit	12 900	12 900	2 345,28	12 900	12 900	2 349,14	MDPL	9940
2402	591000	Dotierung von Rückstellungen für Abfertigungen	100	0	0,00				3BE	9944
2402	592000	Dotierung von Rückstellungen für Jubiläumswendungen	1 000	0	0,00				3BE	9944
2402	600100	Energiebezüge - Strom	1 300	1 300	0,00	1 300	1 300	0,00	3BE	9965
2402	600300	Energiebezüge - Wärme	5 000	5 500	4 911,56	5 000	5 500	4 911,56	3BE	9979
2402	613000	Instandhaltung von sonstigen Grundstückseinrichtungen	100	100	0,00	100	100	0,00	2HL	
2402	614000	Instandhaltung von Gebäuden und Bauten	100	100	0,00	100	100	0,00	2HL	
2402	614210	Instandh.von Gebäuden - 4KH	200	200	0,00	200	200	0,00	4KH	392
2402	614220	Instandhaltung von Gebäuden und Bauten - Wartungen	100	100	0,00	100	100	0,00	2HL	9963
2402	618000	Instandhaltung von sonstigen Anlagen	200	200	0,00	200	200	0,00	4KH	392
2402	621000	Sonstige Transporte	400	600	0,00	400	600	0,00	4KH	392
2402	680700	Planmäßige Abschreibung - Amts-, Betriebs- und Geschäftsausstattung	600	0	177,17				3BE	9969
2402	700000	Miet- und Pachtanwendung	300	1 000	0,00	300	1 000	0,00	4KH	392
2402	724100	Reisegebühren (einschl. Km-Geld)	400	500	0,09	400	500	0,09	4KH	392
2402	728000	Entgelte für sonstige Leistungen	500	7 300	0,00	500	7 300	0,00	4KH	392
2402	728220	Entgelte für sonstige Leistungen - Überprüfungen	100	100	0,00	100	100	0,00	2HL	9963
2402	728919	Entgelte für sonstige Leistungen - intern - 2.2400.810009	1 900	4 300	0,00	1 900	4 300	0,00	4KH	
<b>SU 22 / SU 32</b>		<b>Summe Aufwendungen / Auszahlungen operative Gebarung</b>	<b>184 000</b>	<b>205 500</b>	<b>39 838,07</b>	<b>182 300</b>	<b>205 500</b>	<b>39 702,10</b>		

Ansatz 2402	BETRIEBSTAGESELTERN ESF	Voranschlag 2025	Voranschlag 2024	Ergebnis 2023	Voranschlag 2025	Voranschlag 2024	Ergebnis 2023	BWST	S/D
Konto		Ergebnisvoranschlag			Finanzierungsvoranschlag				
SA 0 / SA 1	(0) Nettoergebnis (21 - 22) / Saldo (1) Geldfluss aus der operativen Gebarung (31 - 32)	-35 700	-33 000	-12 622,35	-34 000	-33 000	-27 220,70		
2402 895102	Rücklage (Kap.R.) - Kapitalrücklage	13 500	10 500	0,00				GG3K	
SA01	Saldo (01) Haushaltsrücklagen (230 - 240)	13 500	10 500	0,00					
SA 00	Nettoergebnis nach Zuweisung und Entnahmen von Haushaltsrücklagen (SA 0 +/- SU 23)	-22 200	-22 500	-12 622,35					
<b>Investive Gebarung</b>									
SU 33	Summe Einzahlungen investive Gebarung				0	0	0,00		
2402 042000	Amts-, Betriebs- und Geschäftsausstattung [1]				3 000	10 000	2 596,03	4KH	
SU 34	Summe Auszahlungen investive Gebarung				3 000	10 000	2 596,03		
SA 2	Saldo (2) Geldfluss aus der investiven Gebarung (33 - 34)				-3 000	-10 000	-2 596,03		
SA 3	Saldo (3) Nettofinanzierungssaldo (SA 1 + SA 2)				-37 000	-43 000	-29 816,73		
<b>Finanzierungstätigkeit</b>									
2402 346100	Investitionsdarlehen von Finanzunternehmen				0	10 000	0,00	GG3D	
SU 35	Summe Einzahlungen aus der Finanzierungstätigkeit				0	10 000	0,00		
SU 36	Summe Auszahlungen aus der Finanzierungstätigkeit				0	0	0,00		
SA 4	Saldo (4) Geldfluss aus der Finanzierungstätigkeit (35 - 36)				0	10 000	0,00		
SA 5	Saldo (5) Geldfluss aus der voranschlagswirksamen Gebarung (SA 3 + SA 4)				-37 000	-33 000	-29 816,73		

**Erläuterungen:**

2402 042000 [1] ESF Betriebstageseltern - Ausstattung

Ansatz 2403	TPV ERWEITERUNG ÖFFNUNGSZEITEN ESF	Voranschlag 2025	Voranschlag 2024	Ergebnis 2023	Voranschlag 2025	Voranschlag 2024	Ergebnis 2023	BWST	S/D
Konto		Ergebnisvoranschlag			Finanzierungsvoranschlag				
<b>Operative Gebarung</b>									
2403 861001	Transfers von Ländern, Landesfonds u. -kammern	0	2 200	0,00	0	2 200	0,00	4KH	
2403 888001	Transfers von der Europäischen Union	0	41 700	0,00	0	41 700	0,00	4KH	
SU 21 / SU 31	Summe Erträge / Einzahlungen operative Gebarung	0	43 900	0,00	0	43 900	0,00		
2403 400000	Geringwertige Wirtschaftsgüter (GWG)	0	2 000	0,00	0	2 000	0,00	4KH	
2403 413400	Handelswaren zur unentgeltlichen Weitergabe	0	600	0,00	0	600	0,00	4KH	
2403 454000	Reinigungsmittel	0	300	0,00	0	300	0,00	4KH	
2403 455000	Chemische und sonstige artverwandte Mittel	0	200	0,00	0	200	0,00	4KH	
2403 456000	Schreib-, Zeichen- und sonstige Büromittel	0	100	0,00	0	100	0,00	4KH	
2403 457000	Druckwerke	0	600	0,00	0	600	0,00	4KH	
2403 458000	Mittel zur ärztlichen Betreuung und Gesundheitsvorsorge	0	200	0,00	0	200	0,00	4KH	
2403 459000	Sonstige Verbrauchsgüter	0	400	0,00	0	400	0,00	4KH	
2403 510000	Geldbezüge, Vertragsbedienstete AV	0	13 800	0,00	0	13 800	0,00	MDPL	9940
2403 511000	Geldbezüge, Vertragsbedienstete HV	0	16 100	0,00	0	16 100	0,00	MDPL	9940
2403 580000	DGB zum Ausgleichsfonds für Familienbeihilfen	0	1 100	0,00	0	1 100	0,00	MDPL	9940

Ansatz 2403		TPV ERWEITERUNG ÖFFNUNGSZEITEN ESF	Voranschlag 2025	Voranschlag 2024	Ergebnis 2023	Voranschlag 2025	Voranschlag 2024	Ergebnis 2023	BWST	S/D
Konto			Ergebnisvoranschlag			Finanzierungsvoranschlag				
2403	581000	Dienstgeberbeiträge zur Alterssicherung	0	3 800	0,00	0	3 800	0,00	MDPL	9940
2403	582000	Sonstige DGB zur sozialen Sicherheit	0	2 800	0,00	0	2 800	0,00	MDPL	9940
2403	600100	Energiebezüge - Strom	500	500	0,00	500	500	0,00	3BE	9965
2403	600300	Energiebezüge - Wärme	500	500	0,00	500	500	0,00	3BE	9979
2403	613000	Instandhaltung von sonstigen Grundstückseinrichtungen	500	500	0,00	500	500	0,00	2HL	
2403	614000	Instandhaltung von Gebäuden und Bauten	500	500	0,00	500	500	0,00	2HL	
2403	614210	Instandh.von Gebäuden - 4KH	0	100	0,00	0	100	0,00	4KH	
2403	614220	Instandhaltung von Gebäuden und Bauten - Wartungen	500	500	0,00	500	500	0,00	2HL	9963
2403	618000	Instandhaltung von sonstigen Anlagen	0	100	0,00	0	100	0,00	4KH	
2403	621000	Sonstige Transporte	0	100	0,00	0	100	0,00	4KH	
2403	700000	Miet- und Pachtaufwand	0	200	0,00	0	200	0,00	4KH	
2403	724100	Reisegebühren (einschl. Km-Geld)	0	100	0,00	0	100	0,00	4KH	
2403	728000	Entgelte für sonstige Leistungen	0	1 500	0,00	0	1 500	0,00	4KH	
2403	728220	Entgelte für sonstige Leistungen - Überprüfungen	500	500	0,00	500	500	0,00	2HL	9963
<b>SU 22 / SU 32</b>	<b>Summe Aufwendungen / Auszahlungen operative Gebarung</b>		<b>3 000</b>	<b>47 100</b>	<b>0,00</b>	<b>3 000</b>	<b>47 100</b>	<b>0,00</b>		
<b>SA 0 / SA 1</b>	<b>(0) Nettoergebnis (21 - 22) / Saldo (1) Geldfluss aus der operativen Gebarung (31 - 32)</b>		<b>-3 000</b>	<b>-3 200</b>	<b>0,00</b>	<b>-3 000</b>	<b>-3 200</b>	<b>0,00</b>		
<b>SA01</b>	<b>Saldo (01) Haushaltsrücklagen (230 - 240)</b>		<b>0</b>	<b>0</b>	<b>0,00</b>					
<b>SA 00</b>	<b>Nettoergebnis nach Zuweisung und Entnahmen von Haushaltsrücklagen (SA 0 +/- SU 23)</b>		<b>-3 000</b>	<b>-3 200</b>	<b>0,00</b>					
<b>Investive Gebarung</b>										
<b>SU 33</b>	<b>Summe Einzahlungen investive Gebarung</b>					<b>0</b>	<b>0</b>	<b>0,00</b>		
2403	042000	Amts-, Betriebs- und Geschäftsausstattung				0	4 000	0,00	4KH	
<b>SU 34</b>	<b>Summe Auszahlungen investive Gebarung</b>					<b>0</b>	<b>4 000</b>	<b>0,00</b>		
<b>SA 2</b>	<b>Saldo (2) Geldfluss aus der investiven Gebarung (33 - 34)</b>					<b>0</b>	<b>-4 000</b>	<b>0,00</b>		
<b>SA 3</b>	<b>Saldo (3) Nettofinanzierungssaldo (SA 1 + SA 2)</b>					<b>-3 000</b>	<b>-7 200</b>	<b>0,00</b>		
<b>Finanzierungstätigkeit</b>										
2403	346100	Investitionsdarlehen von Finanzunternehmen				0	4 000	0,00	GG3D	
<b>SU 35</b>	<b>Summe Einzahlungen aus der Finanzierungstätigkeit</b>					<b>0</b>	<b>4 000</b>	<b>0,00</b>		
<b>SU 36</b>	<b>Summe Auszahlungen aus der Finanzierungstätigkeit</b>					<b>0</b>	<b>0</b>	<b>0,00</b>		
<b>SA 4</b>	<b>Saldo (4) Geldfluss aus der Finanzierungstätigkeit (35 - 36)</b>					<b>0</b>	<b>4 000</b>	<b>0,00</b>		
<b>SA 5</b>	<b>Saldo (5) Geldfluss aus der voranschlagswirksamen Gebarung (SA 3 + SA 4)</b>					<b>-3 000</b>	<b>-3 200</b>	<b>0,00</b>		

UA 249	Sonstige Einrichtungen und Maßnahmen	Voranschlag 2025	Voranschlag 2024	Ergebnis 2023	Voranschlag 2025	Voranschlag 2024	Ergebnis 2023	BWST	S/D
		Ergebnisvoranschlag			Finanzierungsvoranschlag				
SA 0 / SA 1	(0) Nettoergebnis (21 - 22) / Saldo (1) Geldfluss aus der operativen Gebarung (31 - 32)	-4 254 100	-2 721 600	-1 301 500,00	-4 254 100	-2 721 600	-1 154 300,00		
SA 00	Nettoergebnis nach Zuweisung und Entnahmen von Haushaltsrücklagen (SA 0 +/- SU 23)	-4 254 100	-2 721 600	-1 301 500,00					
SA 2	Saldo (2) Geldfluss aus der investiven Gebarung (33 - 34)				0	0	-138 400,00		
SA 3	Saldo (3) Nettofinanzierungssaldo (SA 1 + SA 2)				-4 254 100	-2 721 600	-1 292 700,00		
SA 4	Saldo (4) Geldfluss aus der Finanzierungstätigkeit (35 - 36)				0	0	0,00		
SA 5	Saldo (5) Geldfluss aus der voranschlagswirksamen Gebarung (SA 3 + SA 4)				-4 254 100	-2 721 600	-1 292 700,00		
<b>Ansatz 2490</b>	<b>Sonstige Einrichtungen und Maßnahmen</b>	<b>Voranschlag 2025</b>	<b>Voranschlag 2024</b>	<b>Ergebnis 2023</b>	<b>Voranschlag 2025</b>	<b>Voranschlag 2024</b>	<b>Ergebnis 2023</b>	<b>BWST</b>	<b>S/D</b>
<b>Konto</b>		<b>Ergebnisvoranschlag</b>			<b>Finanzierungsvoranschlag</b>				
<b>Operative Gebarung</b>									
SU 21 / SU 31	Summe Erträge / Einzahlungen operative Gebarung	0	0	0,00	0	0	0,00		
2490 755000	Transfers an Unternehmen (ohne Finanzunternehmen) und andere [1]	2 287 500	1 495 200	542 400,00	2 287 500	1 495 200	542 400,00	4KH	259
2490 757000	Transfers an private Organisationen ohne Erwerbszweck [2]	1 966 600	1 226 400	620 700,00	1 966 600	1 226 400	611 900,00	4KH	259
2490 775000	Kap.Transfers an Unternehmungen	0	0	75 000,00				4KH	
2490 777000	Kapitaltransfers an private Organisationen ohne Erwerbszweck	0	0	63 400,00				4KH	
SU 22 / SU 32	Summe Aufwendungen / Auszahlungen operative Gebarung	4 254 100	2 721 600	1 301 500,00	4 254 100	2 721 600	1 154 300,00		
SA 0 / SA 1	(0) Nettoergebnis (21 - 22) / Saldo (1) Geldfluss aus der operativen Gebarung (31 - 32)	-4 254 100	-2 721 600	-1 301 500,00	-4 254 100	-2 721 600	-1 154 300,00		
SA01	Saldo (01) Haushaltsrücklagen (230 - 240)	0	0	0,00					
SA 00	Nettoergebnis nach Zuweisung und Entnahmen von Haushaltsrücklagen (SA 0 +/- SU 23)	-4 254 100	-2 721 600	-1 301 500,00					
<b>Investive Gebarung</b>									
SU 33	Summe Einzahlungen investive Gebarung				0	0	0,00		
2490 775000	Kap.Transfers an Unternehmungen				0	0	75 000,00	4KH	
2490 777000	Kapitaltransfers an private Organisationen ohne Erwerbszweck				0	0	63 400,00	4KH	
SU 34	Summe Auszahlungen investive Gebarung				0	0	138 400,00		
SA 2	Saldo (2) Geldfluss aus der investiven Gebarung (33 - 34)				0	0	-138 400,00		
SA 3	Saldo (3) Nettofinanzierungssaldo (SA 1 + SA 2)				-4 254 100	-2 721 600	-1 292 700,00		
<b>Finanzierungstätigkeit</b>									
SU 35	Summe Einzahlungen aus der Finanzierungstätigkeit				0	0	0,00		
SU 36	Summe Auszahlungen aus der Finanzierungstätigkeit				0	0	0,00		
SA 4	Saldo (4) Geldfluss aus der Finanzierungstätigkeit (35 - 36)				0	0	0,00		
SA 5	Saldo (5) Geldfluss aus der voranschlagswirksamen Gebarung (SA 3 + SA 4)				-4 254 100	-2 721 600	-1 292 700,00		

<b>Erläuterungen:</b>		
2490	755000	[1] Abgangsdeckung private KIGA/KITA
2490	757000	[2] Abgangsdeckung private KIGA/KITA

A 25	Außerschulische Jugendberziehung	Voranschlag 2025	Voranschlag 2024	Ergebnis 2023	Voranschlag 2025	Voranschlag 2024	Ergebnis 2023	BWST	S/D
		Ergebnisvoranschlag			Finanzierungsvoranschlag				
SA 0 / SA 1	(0) Nettoergebnis (21 - 22) / Saldo (1) Geldfluss aus der operativen Gebarung (31 - 32)	-2 282 500	-2 164 000	-1 662 171,56	-2 193 800	-2 097 000	-1 625 304,10		
SA 00	Nettoergebnis nach Zuweisung und Entnahmen von Haushaltsrücklagen (SA 0 +/- SU 23)	-2 282 500	-2 164 000	-1 661 224,56					
SA 2	Saldo (2) Geldfluss aus der investiven Gebarung (33 - 34)				-27 300	-23 700	-13 279,79		
SA 3	Saldo (3) Nettofinanzierungssaldo (SA 1 + SA 2)				-2 221 100	-2 120 700	-1 638 583,89		
SA 4	Saldo (4) Geldfluss aus der Finanzierungstätigkeit (35 - 36)				21 500	17 900	-259,37		
SA 5	Saldo (5) Geldfluss aus der voranschlagswirksamen Gebarung (SA 3 + SA 4)				-2 199 600	-2 102 800	-1 638 843,26		

UA 250	Horte für Schülerinnen und Schüler	Voranschlag 2025	Voranschlag 2024	Ergebnis 2023	Voranschlag 2025	Voranschlag 2024	Ergebnis 2023	BWST	S/D
		Ergebnisvoranschlag			Finanzierungsvoranschlag				
SA 0 / SA 1	(0) Nettoergebnis (21 - 22) / Saldo (1) Geldfluss aus der operativen Gebarung (31 - 32)	-1 548 600	-1 437 800	-1 039 306,43	-1 482 600	-1 379 600	-1 000 604,59		
SA 00	Nettoergebnis nach Zuweisung und Entnahmen von Haushaltsrücklagen (SA 0 +/- SU 23)	-1 548 600	-1 437 800	-1 039 306,43					
SA 2	Saldo (2) Geldfluss aus der investiven Gebarung (33 - 34)				-20 300	-16 700	-11 532,79		
SA 3	Saldo (3) Nettofinanzierungssaldo (SA 1 + SA 2)				-1 502 900	-1 396 300	-1 012 137,38		
SA 4	Saldo (4) Geldfluss aus der Finanzierungstätigkeit (35 - 36)				20 000	16 400	-259,37		
SA 5	Saldo (5) Geldfluss aus der voranschlagswirksamen Gebarung (SA 3 + SA 4)				-1 482 900	-1 379 900	-1 012 396,75		

Ansatz 2500	Horte für Schülerinnen und Schüler	Voranschlag 2025	Voranschlag 2024	Ergebnis 2023	Voranschlag 2025	Voranschlag 2024	Ergebnis 2023	BWST	S/D
		Ergebnisvoranschlag			Finanzierungsvoranschlag				
<b>Operative Gebarung</b>									
	2500 808000	Veräußerungen von Waren [1]	9 500	8 900	6 146,21	9 500	8 900	5 139,05	4KH
	2500 809000	Gegenwerte von Sachbezugsleistungen	100	100	8,64	100	100	8,64	MDPB
	2500 810000	Erträge aus Leistungen [2]	409 200	397 300	386 325,38	409 200	397 300	378 731,97	4KH
	2500 810010	Erträge aus Leistungen - Küche [3]	183 300	169 900	165 261,04	183 300	169 900	162 269,52	4KH
	2500 816010	Kostenbeiträge (-Ersätze) für sonstige Leistungen	0	0	944,16	0	0	947,86	4KH
	2500 816100	Kostenbeiträge (-Ersätze) für sonstige Leistungen [4]	4 300	5 100	3 727,59	4 300	5 100	3 727,59	MDPB
	2500 816110	Kostenbeiträge (-Ersätze) für sonstige Leistungen	0	0	0,00	0	0	-121,98	MDPB
	2500 827550	Kostenersätze für die Überlassung von Bediensteten an Dritte	0	0	0,00	0	0	-7 767,55	MDPB
	2500 829380	Sonstige Erträge - Schadensfall - 2500.61x380	400	400	0,00	400	400	0,00	4KH

Ansatz 2500		Horte für Schülerinnen und Schüler	Voranschlag 2025	Voranschlag 2024	Ergebnis 2023	Voranschlag 2025	Voranschlag 2024	Ergebnis 2023	BWST	S/D
Konto			Ergebnisvoranschlag			Finanzierungsvoranschlag				
2500	861511	Transfers von Ländern - Personal [5]	397 000	397 000	397 035,36	397 000	397 000	397 035,36	4KH	
<b>SU 21 / SU 31</b>		<b>Summe Erträge / Einzahlungen operative Gebarung</b>	<b>1 003 800</b>	<b>978 700</b>	<b>959 448,38</b>	<b>1 003 800</b>	<b>978 700</b>	<b>939 970,46</b>		
2500	400000	Geringwertige Wirtschaftsgüter (GWG)	9 000	6 800	3 213,99	9 000	6 800	3 859,14	4KH	
2500	413000	Handelswaren	8 600	8 000	6 146,14	8 600	8 000	6 171,34	4KH	109
2500	413400	Handelswaren zur unentgeltlichen Weitergabe	2 100	1 800	1 383,01	2 100	1 800	1 448,99	4KH	109
2500	453000	Schmier- und Schleifmittel	100	100	21,89	100	100	21,89	4KH	109
2500	454000	Reinigungsmittel	3 800	3 800	2 999,22	3 800	3 800	2 910,73	4KH	109
2500	455000	Chemische und sonstige artverwandte Mittel	1 500	1 200	916,75	1 500	1 200	916,75	4KH	109
2500	455029	Chemische und sonstige artverwandte Mittel - intern - Wirtschaftshof	100	100	0,00	100	100	0,00	4KH	
2500	456000	Schreib-, Zeichen- und sonstige Büromittel	100	100	29,81	100	100	29,81	4KH	109
2500	456009	Schreib-, Zeichen- und sonstige Büromittel - intern - Zentraler Service	100	100	0,00	100	100	0,00	4RV	9958
2500	457000	Druckwerke	1 800	1 800	822,41	1 800	1 800	822,41	4KH	109
2500	458000	Mittel zur ärztlichen Betreuung und Gesundheitsvorsorge	800	800	86,76	800	800	86,76	4KH	109
2500	459000	Sonstige Verbrauchsgüter	5 800	5 600	5 849,54	5 800	5 600	6 278,84	4KH	109
2500	459009	Sonstige Verbrauchsgüter - intern - Zentraler Service	100	100	0,00	100	100	0,00	4RV	9958
2500	500000	Geldbezüge, Beamte AV	29 200	26 900	24 377,30	29 200	26 900	24 585,17	MDPL	9940
2500	501000	Geldbezüge, Beamte HV	1 800	1 700	4 187,13	1 800	1 700	4 205,81	MDPL	9940
2500	510000	Geldbezüge, Vertragsbedienstete AV	1 529 200	1 473 300	1 160 319,89	1 529 200	1 473 300	1 160 319,89	MDPL	9940
2500	511000	Geldbezüge, Vertragsbedienstete HV	225 600	184 200	174 207,16	225 600	184 200	174 207,16	MDPL	9940
2500	541000	Sachbezüge, Vertragsbedienstete HV	0	0	8,64	0	0	8,64	MDPL	9940
2500	563000	Sonstige Aufwandsentschädigungen	4 600	4 300	3 984,05	4 600	4 300	3 986,26	MDPL	9940
2500	565000	Mehrleistungsvergütungen	1 300	2 100	1 072,32	1 300	2 100	1 091,25	MDPL	9940
2500	566000	Zuwendungen aus Anlass von Dienstjubiläen	0	0	9 110,35	0	0	2 740,06	MDPL	9940
2500	569000	Sonstige Nebengebühren	3 100	2 700	3 762,56	3 100	2 700	3 764,52	MDPL	9940
2500	580000	DGB zum Ausgleichsfonds für Familienbeihilfen	61 200	61 300	50 123,61	61 200	61 300	49 897,59	MDPL	9940
2500	581000	Dienstgeberbeiträge zur Alterssicherung	221 000	208 800	166 815,03	221 000	208 800	166 815,03	MDPL	9940
2500	581010	Dienstgeberbeiträge zur Alterssicherung - Betriebspension	18 500	19 500	17 049,85	18 500	19 500	17 049,85	MDPL	9940
2500	582000	Sonstige DGB zur sozialen Sicherheit	165 300	156 300	125 281,09	165 300	156 300	125 291,28	MDPL	9940
2500	591000	Dotierung von Rückstellungen für Abfertigungen	10 300	9 200	4 945,54				3BE	9944
2500	592000	Dotierung von Rückstellungen für Jubiläumszuwendungen	17 100	14 200	23 635,35				3BE	9944
2500	593000	Dotierung von Rückstellungen für nicht konsumierte Urlaube	7 900	8 100	6 713,82				3BE	9944
2500	593100	Dotierung von Rückstellungen für nicht konsumierte Gleitzeit	11 800	14 700	9 715,43				3BE	9944
2500	600100	Energiebezüge - Strom	18 000	18 000	17 018,34	18 000	18 000	17 018,34	3BE	9965
2500	600200	Energiebezüge - Gas	100	300	611,27	100	300	611,27	4KH	
2500	600300	Energiebezüge - Wärme	32 000	46 000	44 090,95	32 000	46 000	44 090,95	3BE	9979
2500	613000	Instandhaltung von sonstigen Grundstückseinrichtungen	100	100	0,00	100	100	0,00	2HL	189
2500	613210	Instandhaltung von sonstigen Grundstückseinrichtungen	6 100	4 800	5 066,31	6 100	4 800	5 066,31	4KH	109
2500	613380	Instandhaltung von sonstigen Grundstückseinrichtungen - Schadensfall - 2500.829380	100	100	0,00	100	100	0,00	4KH	386
2500	614000	Instandhaltung von Gebäuden und Bauten	2 100	1 100	0,00	2 100	1 100	0,00	2HL	189



Ansatz 2500		Horte für Schülerinnen und Schüler	Voranschlag 2025	Voranschlag 2024	Ergebnis 2023	Voranschlag 2025	Voranschlag 2024	Ergebnis 2023	BWST	S/D
Konto			Ergebnisvoranschlag			Finanzierungsvoranschlag				
2500	614210	Instandh.von Gebäuden - 4KH	200	300	0,00	200	300	0,00	4KH	
2500	614380	Instandhaltung von Gebäuden und Bauten - Schadensfall - 2500.829380	200	200	0,00	200	200	0,00	4KH	386
2500	618000	Instandhaltung von sonstigen Anlagen	2 400	500	157,79	2 400	500	157,79	4KH	109
2500	618380	Instandhaltung von sonstigen Anlagen - Schadensfall - 2500.829380	100	100	0,00	100	100	0,00	4KH	386
2500	621009	Sonstige Transporte - intern - Wirtschaftshof	100	200	0,00	100	200	0,00	4KH	219
2500	630000	Postdienste	100	100	141,19	100	100	141,19	MDIT	9949
2500	631700	Telekommunikationsdienste - MDIT	100	100	107,30	100	100	107,30	MDIT	9947
2500	650000	Zinsen für Finanzschulden - in Euro	200	200	145,96	200	200	145,96	GG3D	9943
2500	670000	Versicherungen	100	100	0,00	100	100	0,00	GG3V	9950
2500	680200	Planmäßige Abschreibung - Grundstückseinrichtungen u. Infrastruktur	3 000	2 000	2 515,82				3BE	9969
2500	680500	Planmäßige Abschreibung - Sonderanlagen	500	500	469,11				3BE	9969
2500	680700	Planmäßige Abschreibung - Amts-, Betriebs- und Geschäftsausstattung	2 400	2 500	2 693,17				3BE	9969
2500	690800	Abschreibung von Forderungen (Schadensfälle)	1 000	1 000	0,00				3BE	9951
2500	691800	Schadensfälle	100	0	69,05	100	0	69,05	3BE	
2500	695000	Wertberichtigungen zu kurzfristigen Forderungen (LuL)	12 000	6 000	3 357,81				3BE	
2500	700000	Miet- und Pachtaufwand	100	100	0,00	100	100	0,00	4KH	
2500	700009	Miet- und Pachtaufwand - intern - Wirtschaftshof	1 100	1 100	1 100,00	1 100	1 100	1 100,00	4KH	219
2500	700089	Miet- und Pachtaufwand - intern - Schulen	23 500	23 100	4 930,09	23 500	23 100	4 930,09	4KH	219
2500	710000	Öffentliche Abgaben, ohne Gebühren gem. FAG	100	200	0,00	100	200	0,00	4KH	109
2500	711000	Gebühren f.d.Ben.v.Gemeindeeinr. u. -anlagen gem. FAG	100	100	0,00	100	100	0,00	4KH	
2500	724100	Reisegebühren (einschl. Km-Geld)	3 100	1 700	1 360,38	3 100	1 700	1 350,73	4KH	
2500	728000	Entgelte für sonstige Leistungen [6]	14 200	11 300	7 253,69	14 200	11 300	8 388,96	4KH	109
2500	728009	Entgelte für sonstige Leistungen - intern - Wirtschaftshof	800	200	0,00	800	200	0,00	4KH	219
2500	728039	Entgelte für sonstige Leistungen - intern - Stadtgrün	100	1 000	0,00	100	1 000	0,00	4KH	219
2500	728109	Entgelte für sonstige Leistungen - intern - Wirtschaftshof	100	100	0,00	100	100	0,00	2HL	
2500	728219	Entgelte für sonstige Leistungen - intern - Druckerei	100	100	0,00	100	100	0,00	MDIT	9955
2500	728509	Entgelte für sonstige Leistungen - intern - EDV	4 900	4 200	3 698,37	4 900	4 200	3 698,37	MDIT	9955
2500	728709	Entgelte für sonstige Leistungen - intern - Telefonanlage	200	200	228,00	200	200	228,00	MDIT	9957
2500	728919	Entgelte für sonstige Leistungen - intern - 2.2400.810009	81 200	71 300	96 961,57	81 200	71 300	96 961,57	4KH	219
<b>SU 22 / SU 32</b>	<b>Summe Aufwendungen / Auszahlungen operative Gebarung</b>		<b>2 552 400</b>	<b>2 416 500</b>	<b>1 998 754,81</b>	<b>2 486 400</b>	<b>2 358 300</b>	<b>1 940 575,05</b>		
<b>SA 0 / SA 1</b>	<b>(0) Nettoergebnis (21 - 22) / Saldo (1) Geldfluss aus der operativen Gebarung (31 - 32)</b>		<b>-1 548 600</b>	<b>-1 437 800</b>	<b>-1 039 306,43</b>	<b>-1 482 600</b>	<b>-1 379 600</b>	<b>-1 000 604,59</b>		
<b>SA01</b>	<b>Saldo (01) Haushaltsrücklagen (230 - 240)</b>		<b>0</b>	<b>0</b>	<b>0,00</b>					
<b>SA 00</b>	<b>Nettoergebnis nach Zuweisung und Entnahmen von Haushaltsrücklagen (SA 0 +/- SU 23)</b>		<b>-1 548 600</b>	<b>-1 437 800</b>	<b>-1 039 306,43</b>					
<b>Investive Gebarung</b>										
<b>SU 33</b>	<b>Summe Einzahlungen investive Gebarung</b>					<b>0</b>	<b>0</b>	<b>0,00</b>		
2500	006000	Sonstige Grundstückseinrichtungen [7]				10 100	11 400	6 954,00	4KH	



Ansatz 2500	Horte für Schülerinnen und Schüler	Voranschlag 2025	Voranschlag 2024	Ergebnis 2023	Voranschlag 2025	Voranschlag 2024	Ergebnis 2023	BWST	S/D
Konto		Ergebnisvoranschlag			Finanzierungsvoranschlag				
2500 042000	Amts-, Betriebs- und Geschäftsausstattung [8]				10 200	5 300	4 578,79	4KH	
<b>SU 34</b>	<b>Summe Auszahlungen investive Gebarung</b>				<b>20 300</b>	<b>16 700</b>	<b>11 532,79</b>		
<b>SA 2</b>	<b>Saldo (2) Geldfluss aus der investiven Gebarung (33 - 34)</b>				<b>-20 300</b>	<b>-16 700</b>	<b>-11 532,79</b>		
<b>SA 3</b>	<b>Saldo (3) Nettofinanzierungssaldo (SA 1 + SA 2)</b>				<b>-1 502 900</b>	<b>-1 396 300</b>	<b>-1 012 137,38</b>		
<b>Finanzierungstätigkeit</b>									
2500 346100	Investitionsdarlehen von Finanzunternehmen				20 300	16 700	0,00	GG3D	
<b>SU 35</b>	<b>Summe Einzahlungen aus der Finanzierungstätigkeit</b>				<b>20 300</b>	<b>16 700</b>	<b>0,00</b>		
2500 346100	Investitionsdarlehen (Tilgung) - Finanzunternehmen				300	300	259,37	GG3D	9943
<b>SU 36</b>	<b>Summe Auszahlungen aus der Finanzierungstätigkeit</b>				<b>300</b>	<b>300</b>	<b>259,37</b>		
<b>SA 4</b>	<b>Saldo (4) Geldfluss aus der Finanzierungstätigkeit (35 - 36)</b>				<b>20 000</b>	<b>16 400</b>	<b>-259,37</b>		
<b>SA 5</b>	<b>Saldo (5) Geldfluss aus der voranschlagswirksamen Gebarung (SA 3 + SA 4)</b>				<b>-1 482 900</b>	<b>-1 379 900</b>	<b>-1 012 396,75</b>		

**Erläuterungen:**

2500 808000 [1]	Werkbeitrag
2500 810000 [2]	Hortbeiträge abzüglich Ermäßigungen
2500 810010 [3]	Leistungserlöse Küche
2500 816100 [4]	Verpflegskostenbeitrag
2500 861511 [5]	Landesbeitrag für Horte
2500 728000 [6]	GIS-Gebühren, Wurzelstockfräsen, Wäschereinigung, Schneeräumung inkl. Dach, Entsorgung, Kanalreinigung, Veranstaltungen - Konsumation/Catering/Verköstigung, Supervision, Diagnostik, Außenspielgeräte - TÜV Überprüfungen
2500 006000 [7]	Außenspielgeräte inkl. Fallschutz
2500 042000 [8]	Amts-, Betriebs- und Geschäftsausstattung

UA 252	Jugendherbergen und Jugendheime	Voranschlag 2025	Voranschlag 2024	Ergebnis 2023	Voranschlag 2025	Voranschlag 2024	Ergebnis 2023	BWST	S/D
		Ergebnisvoranschlag			Finanzierungsvoranschlag				
<b>SA 0 / SA 1</b>	<b>(0) Nettoergebnis (21 - 22) / Saldo (1) Geldfluss aus der operativen Gebarung (31 - 32)</b>	<b>-100</b>	<b>-100</b>	<b>0,00</b>	<b>0</b>	<b>0</b>	<b>0,00</b>		
<b>SA 00</b>	<b>Nettoergebnis nach Zuweisung und Entnahmen von Haushaltsrücklagen (SA 0 +/- SU 23)</b>	<b>-100</b>	<b>-100</b>	<b>0,00</b>					
<b>SA 2</b>	<b>Saldo (2) Geldfluss aus der investiven Gebarung (33 - 34)</b>				<b>-100</b>	<b>-100</b>	<b>0,00</b>		
<b>SA 3</b>	<b>Saldo (3) Nettofinanzierungssaldo (SA 1 + SA 2)</b>				<b>-100</b>	<b>-100</b>	<b>0,00</b>		
<b>SA 4</b>	<b>Saldo (4) Geldfluss aus der Finanzierungstätigkeit (35 - 36)</b>				<b>0</b>	<b>0</b>	<b>0,00</b>		
<b>SA 5</b>	<b>Saldo (5) Geldfluss aus der voranschlagswirksamen Gebarung (SA 3 + SA 4)</b>				<b>-100</b>	<b>-100</b>	<b>0,00</b>		

Ansatz 2520 Konto	Jugendherbergen und Jugendheime	Voranschlag 2025	Voranschlag 2024	Ergebnis 2023	Voranschlag 2025	Voranschlag 2024	Ergebnis 2023	BWST	S/D
		Ergebnisvoranschlag			Finanzierungsvoranschlag				
<b>Operative Gebarung</b>									
SU 21 / SU 31	Summe Erträge / Einzahlungen operative Gebarung	0	0	0,00	0	0	0,00		
2520 777100	Kapitaltransfers an private Organisationen ohne Erwerbszweck	100	100	0,00				GG4J	
SU 22 / SU 32	Summe Aufwendungen / Auszahlungen operative Gebarung	100	100	0,00	0	0	0,00		
SA 0 / SA 1	(0) Nettoergebnis (21 - 22) / Saldo (1) Geldfluss aus der operativen Gebarung (31 - 32)	-100	-100	0,00	0	0	0,00		
SA01	Saldo (01) Haushaltsrücklagen (230 - 240)	0	0	0,00					
SA 00	Nettoergebnis nach Zuweisung und Entnahmen von Haushaltsrücklagen (SA 0 +/- SU 23)	-100	-100	0,00					
<b>Investive Gebarung</b>									
SU 33	Summe Einzahlungen investive Gebarung				0	0	0,00		
2520 777100	Kapitaltransfers an private Organisationen ohne Erwerbszweck				100	100	0,00	GG4J	
SU 34	Summe Auszahlungen investive Gebarung				100	100	0,00		
SA 2	Saldo (2) Geldfluss aus der investiven Gebarung (33 - 34)				-100	-100	0,00		
SA 3	Saldo (3) Nettofinanzierungssaldo (SA 1 + SA 2)				-100	-100	0,00		
<b>Finanzierungstätigkeit</b>									
SU 35	Summe Einzahlungen aus der Finanzierungstätigkeit				0	0	0,00		
SU 36	Summe Auszahlungen aus der Finanzierungstätigkeit				0	0	0,00		
SA 4	Saldo (4) Geldfluss aus der Finanzierungstätigkeit (35 - 36)				0	0	0,00		
SA 5	Saldo (5) Geldfluss aus der voranschlagswirksamen Gebarung (SA 3 + SA 4)				-100	-100	0,00		
UA 259	Sonstige Einrichtungen und Maßnahmen	Voranschlag 2025	Voranschlag 2024	Ergebnis 2023	Voranschlag 2025	Voranschlag 2024	Ergebnis 2023	BWST	S/D
		Ergebnisvoranschlag			Finanzierungsvoranschlag				
SA 0 / SA 1	(0) Nettoergebnis (21 - 22) / Saldo (1) Geldfluss aus der operativen Gebarung (31 - 32)	-733 800	-726 100	-622 865,13	-711 200	-717 400	-624 699,51		
SA 00	Nettoergebnis nach Zuweisung und Entnahmen von Haushaltsrücklagen (SA 0 +/- SU 23)	-733 800	-726 100	-621 918,13					
SA 2	Saldo (2) Geldfluss aus der investiven Gebarung (33 - 34)				-6 900	-6 900	-1 747,00		
SA 3	Saldo (3) Nettofinanzierungssaldo (SA 1 + SA 2)				-718 100	-724 300	-626 446,51		
SA 4	Saldo (4) Geldfluss aus der Finanzierungstätigkeit (35 - 36)				1 500	1 500	0,00		
SA 5	Saldo (5) Geldfluss aus der voranschlagswirksamen Gebarung (SA 3 + SA 4)				-716 600	-722 800	-626 446,51		
Ansatz 2591	REFERAT FÜR JUGEND	Voranschlag 2025	Voranschlag 2024	Ergebnis 2023	Voranschlag 2025	Voranschlag 2024	Ergebnis 2023	BWST	S/D

Ansatz 2591 Konto	REFERAT FÜR JUGEND	Voranschlag 2025	Voranschlag 2024	Ergebnis 2023	Voranschlag 2025	Voranschlag 2024	Ergebnis 2023	BWST	S/D
		Ergebnisvoranschlag			Finanzierungsvoranschlag				
<b>Operative Gebarung</b>									
2591 809000	Gegenwerte von Sachbezugsleistungen	200	0	0,00	200	0	0,00	MDPB	
2591 810000	Erträge aus Leistungen [1]	600	1 600	0,00	600	1 600	0,00	GG4J	
2591 813000	Erträge aus der Auflösung von Investitionszuschüssen (Kapitaltransfers)	200	200	150,00				3BE	
2591 816000	Kostenbeiträge (-Ersätze) für sonstige Leistungen [2]	200	200	200,00	200	200	0,00	GG4J	
2591 817200	Erträge aus der Auflösung von sonstigen Rückstellungen - nicht konsumierte Urlaube	0	0	571,18				3BE	
2591 817500	Erträge aus der Auflösung von sonstigen Rückstellungen - Jubiläumszuwendungen	0	10 700	0,00				3BE	
2591 829380	Sonstige Erträge - Schadensfall - 2591.61x380	500	500	0,00	500	500	0,00	GG4J	
2591 861001	Transfers von Ländern, Landesfonds u. -kammern [3]	11 500	11 500	11 500,00	11 500	11 500	8 000,00	GG4J	
2591 864000	Transfers von Unternehmen (ohne Finanzunternehmen) und andere [4]	500	500	2 880,00	500	500	2 880,00	GG4J	
<b>SU 21 / SU 31</b>	<b>Summe Erträge / Einzahlungen operative Gebarung</b>	<b>13 700</b>	<b>25 200</b>	<b>15 301,18</b>	<b>13 500</b>	<b>14 300</b>	<b>10 880,00</b>		
2591 400000	Geringwertige Wirtschaftsgüter (GWG)	3 000	4 500	5 364,27	3 000	4 500	6 440,24	GG4J	118
2591 400009	Geringwertige Wirtschaftsgüter - intern - Zentraler Service	100	100	6,72	100	100	6,72	4RV	9958
2591 413400	Handelswaren zur unentgeltlichen Weitergabe	17 900	17 200	37 356,01	17 900	17 200	38 132,94	GG4J	118
2591 454000	Reinigungsmittel	600	600	272,90	600	600	272,90	GG4J	118
2591 455000	Chemische und sonstige artverwandte Mittel	100	100	452,63	100	100	452,63	GG4J	118
2591 455029	Chemische und sonstige artverwandte Mittel - intern - Wirtschaftshof	100	100	0,00	100	100	0,00	GG4J	299
2591 456009	Schreib-, Zeichen- und sonstige Büromittel - intern - Zentraler Service	800	800	769,90	800	800	769,90	4RV	9958
2591 457000	Druckwerke	22 700	12 400	6 639,80	22 700	12 400	8 170,26	GG4J	118
2591 458000	Mittel zur ärztlichen Betreuung und Gesundheitsvorsorge	100	100	18,57	100	100	18,57	GG4J	118
2591 459000	Sonstige Verbrauchsgüter	6 800	6 800	892,72	6 800	6 800	892,72	GG4J	118
2591 459009	Sonstige Verbrauchsgüter - intern - Zentraler Service	100	100	17,52	100	100	17,52	4RV	9958
2591 510000	Geldbezüge, Vertragsbedienstete AV	259 200	246 900	200 989,64	259 200	246 900	200 989,64	MDPL	9940
2591 521000	Geldbezüge, Arbeiter ganzjährig beschäftigt	13 100	12 000	11 235,76	13 100	12 000	11 235,76	MDPL	9940
2591 540000	Sachbezüge der Vertragsbediensteten der Verwaltung	200	0	0,00	200	0	0,00	MDPL	9940
2591 563000	Sonstige Aufwandsentschädigungen	2 100	2 000	1 802,04	2 100	2 000	1 802,04	MDPL	9940
2591 565000	Mehrleistungsvergütungen	0	400	3 385,73	0	400	3 385,73	MDPL	9940
2591 566000	Zuwendungen aus Anlass von Dienstjubiläen	0	11 200	2 368,88	0	11 200	2 368,88	MDPL	9940
2591 569000	Sonstige Nebengebühren	2 200	2 300	2 167,09	2 200	2 300	2 167,09	MDPL	9940
2591 580000	DGB zum Ausgleichsfonds für Familienbeihilfen	10 200	10 100	8 181,01	10 200	10 100	8 181,01	MDPL	9940
2591 581000	Dienstgeberbeiträge zur Alterssicherung	34 600	33 300	27 664,55	34 600	33 300	27 664,55	MDPL	9940
2591 581010	Dienstgeberbeiträge zur Alterssicherung - Betriebspension	4 200	4 100	3 692,70	4 200	4 100	3 692,70	MDPL	9940
2591 582000	Sonstige DGB zur sozialen Sicherheit	25 700	24 000	19 813,12	25 700	24 000	19 813,12	MDPL	9940
2591 591000	Dotierung von Rückstellungen für Abfertigungen	2 300	2 700	5 478,51				3BE	9944
2591 592000	Dotierung von Rückstellungen für Jubiläumszuwendungen	2 600	0	246,78				3BE	9944

Ansatz 2591		REFERAT FÜR JUGEND	Voranschlag 2025	Voranschlag 2024	Ergebnis 2023	Voranschlag 2025	Voranschlag 2024	Ergebnis 2023	BWST	S/D
Konto			Ergebnisvoranschlag			Finanzierungsvoranschlag				
2591	593000	Dotierung von Rückstellungen für nicht konsumierte Urlaube	2 900	3 000	0,00				3BE	9944
2591	593100	Dotierung von Rückstellungen für nicht konsumierte Gleitzeit	2 100	900	1 976,53				3BE	9944
2591	600100	Energiebezüge - Strom	4 000	4 000	3 710,92	4 000	4 000	3 710,92	3BE	9965
2591	600200	Energiebezüge - Gas	14 200	11 000	12 035,96	14 200	11 000	12 035,96	GG4J	118
2591	613000	Instandhaltung von sonstigen Grundstückseinrichtungen	2 300	2 300	772,76	2 300	2 300	568,14	2HL	301
2591	614000	Instandhaltung von Gebäuden und Bauten	10 000	10 000	6 668,00	10 000	10 000	3 116,55	2HL	301
2591	614100	Instandhaltung von Gebäuden und Bauten	100	100	0,00	100	100	0,00	GG4J	118
2591	614220	Instandhaltung von Gebäuden und Bauten - Wartungen	700	700	285,72	700	700	649,79	2HL	9963
2591	614380	Instandhaltung von Gebäuden und Bauten - Schadensfall - 2591.829380	500	500	0,00	500	500	0,00	GG4J	
2591	618000	Instandhaltung von sonstigen Anlagen	1 600	6 200	915,00	1 600	6 200	915,00	GG4J	118
2591	618260	Instandhaltung von sonstigen Anlagen - 5F	200	200	0,00	200	200	0,00	5F	9964
2591	620000	Transporte durch die Bahn	100	100	94,80	100	100	427,10	GG4J	118
2591	621000	Sonstige Transporte	9 200	10 000	2 855,80	9 200	10 000	2 855,80	GG4J	118
2591	621009	Sonstige Transporte - intern - Wirtschaftshof	100	100	32,90	100	100	32,90	GG4J	299
2591	621039	Sonstige Transporte - intern - Stadtgrün	100	100	0,00	100	100	0,00	GG4J	299
2591	630000	Postdienste	2 300	2 200	1 083,31	2 300	2 200	1 083,31	MDIT	9949
2591	631000	Telekommunikationsdienste	100	100	0,00	100	100	0,00	GG4J	118
2591	631700	Telekommunikationsdienste - MDIT	500	300	519,32	500	300	519,32	MDIT	9947
2591	640000	Rechts- und Beratungsaufwand	600	100	459,48	600	100	459,48	GG4J	118
2591	670000	Versicherungen	1 300	1 300	880,14	1 300	1 300	880,14	GG3V	9950
2591	680300	Planmäßige Abschreibung - Gebäude und Bauten	6 800	6 800	6 813,42				3BE	9969
2591	680700	Planmäßige Abschreibung - Amts-, Betriebs- und Geschäftsausstattung	700	800	1 663,79				3BE	9969
2591	691000	Schadensfälle	100	100	0,00	100	100	0,00	GG4J	118
2591	700000	Miet- und Pachttaufwand [5]	23 900	33 800	20 338,00	23 900	33 800	20 629,90	GG4J	118
2591	700009	Miet- und Pachtaufwand - intern - Wirtschaftshof	200	200	0,00	200	200	0,00	GG4J	299
2591	700039	Miet- und Pachtaufwand - intern - Stadtgrün	0	300	0,00	0	300	0,00	GG4J	
2591	700059	Miet- und Pachtaufwand - intern - Feuerwehr	100	100	0,00	100	100	0,00	GG4J	299
2591	700069	Miet- und Pachtaufwand - intern - Bambergsäle	6 900	6 700	4 323,60	6 900	6 700	4 323,60	GG4J	299
2591	700089	Miet- und Pachtaufwand - intern - Schulen	100	100	0,00	100	100	0,00	GG4J	299
2591	710000	Öffentliche Abgaben, ohne Gebühren gem. FAG	400	400	197,60	400	400	197,60	GG4J	118
2591	711000	Gebühren f.d.Ben.v.Gemeindeeinr. u. -anlagen gem. FAG	3 000	3 000	2 597,72	3 000	3 000	2 597,72	GG4J	118
2591	723000	Amtspauschalien und Repräsentationsaufwendungen	1 100	1 100	1 099,96	1 100	1 100	1 751,24	GG4J	
2591	723010	Amtspauschalien und Repräsentationsaufwendungen	500	500	494,53	500	500	24,53	GG4J	
2591	724100	Reisegebühren (einschl. Km-Geld)	3 200	3 200	482,32	3 200	3 200	482,32	GG4J	118
2591	728000	Entgelte für sonstige Leistungen [6]	93 900	108 600	86 949,80	93 900	108 600	96 900,88	GG4J	118
2591	728009	Entgelte für sonstige Leistungen - intern - Wirtschaftshof	6 900	8 800	4 551,30	6 900	8 800	4 549,25	GG4J	299
2591	728039	Entgelte für sonstige Leistungen - intern - Stadtgrün	6 000	7 000	2 678,80	6 000	7 000	2 678,80	GG4J	299
2591	728059	Entgelte für sonstige Leistungen - intern - Feuerwehr	100	100	0,00	100	100	0,00	GG4J	299
2591	728069	Entgelte für sonstige Leistungen - intern - Bambergsäle	2 000	2 000	1 326,00	2 000	2 000	1 326,00	GG4J	299

Ansatz 2591	REFERAT FÜR JUGEND	Voranschlag 2025	Voranschlag 2024	Ergebnis 2023	Voranschlag 2025	Voranschlag 2024	Ergebnis 2023	BWST	S/D
Konto		Ergebnisvoranschlag			Finanzierungsvoranschlag				
2591 728129	Entgelte für sonstige Leistungen - intern - Gebäudereinigung	15 700	15 700	17 515,39	15 700	15 700	17 515,39	2HLR	9961
2591 728219	Entgelte für sonstige Leistungen - intern - Druckerei	900	800	892,85	900	800	892,85	MDIT	9955
2591 728220	Entgelte für sonstige Leistungen - Überprüfungen	800	800	5 683,93	800	800	5 155,93	2HL	9963
2591 728509	Entgelte für sonstige Leistungen - intern - EDV	32 300	46 100	40 480,00	32 300	46 100	40 480,00	MDIT	9955
2591 728520	Entgelte für sonstige Leistungen - Personalüberlassung	0	0	16 920,21	0	0	14 402,70	MDP	9976
2591 728709	Entgelte für sonstige Leistungen - intern - Telefonanlage	1 000	1 000	874,00	1 000	1 000	874,00	MDIT	9957
2591 755000	Transfers an Unternehmen (ohne Finanzunternehmen) und andere - VIV [7]	500	500	0,00	500	500	0,00	GG4J	175
2591 757000	Transfers an private Organisationen ohne Erwerbszweck [8]	64 700	43 700	45 321,95	64 700	43 700	50 513,82	GG4J	175
2591 768000	Sonstige lfd.Transfers an private Haushalte [9]	8 700	8 700	5 853,65	8 700	8 700	6 553,65	GG4J	175
2591 771001	Kapitaltransfers an Länder, Landesfonds und Landeskammern	100	100	0,00				GG4J	175
2591 777000	Kapitaltransfers an private Organisationen ohne Erwerbszweck [10]	5 300	5 300	0,00				GG4J	175
<b>SU 22 / SU 32</b>	<b>Summe Aufwendungen / Auszahlungen operative Gebarung</b>	<b>747 500</b>	<b>751 300</b>	<b>638 166,31</b>	<b>724 700</b>	<b>731 700</b>	<b>635 579,51</b>		
<b>SA 0 / SA 1</b>	<b>(0) Nettoergebnis (21 - 22) / Saldo (1) Geldfluss aus der operativen Gebarung (31 - 32)</b>	<b>-733 800</b>	<b>-726 100</b>	<b>-622 865,13</b>	<b>-711 200</b>	<b>-717 400</b>	<b>-624 699,51</b>		
2591 895102	Rücklage (Kap.R.) - Kapitalrücklage	0	0	947,00				GG3K	
<b>SA01</b>	<b>Saldo (01) Haushaltsrücklagen (230 - 240)</b>	<b>0</b>	<b>0</b>	<b>947,00</b>					
<b>SA 00</b>	<b>Nettoergebnis nach Zuweisung und Entnahmen von Haushaltsrücklagen (SA 0 +/- SU 23)</b>	<b>-733 800</b>	<b>-726 100</b>	<b>-621 918,13</b>					
<b>Investive Gebarung</b>									
<b>SU 33</b>	<b>Summe Einzahlungen investive Gebarung</b>				<b>0</b>	<b>0</b>	<b>0,00</b>		
2591 042000	Amts-, Betriebs- und Geschäftsausstattung [11]				1 500	1 500	947,00	GG4J	
2591 771001	Kapitaltransfers an Länder, Landesfonds und Landeskammern				100	100	0,00	GG4J	175
2591 777000	Kapitaltransfers an private Organisationen ohne Erwerbszweck [12]				5 300	5 300	800,00	GG4J	175
<b>SU 34</b>	<b>Summe Auszahlungen investive Gebarung</b>				<b>6 900</b>	<b>6 900</b>	<b>1 747,00</b>		
<b>SA 2</b>	<b>Saldo (2) Geldfluss aus der investiven Gebarung (33 - 34)</b>				<b>-6 900</b>	<b>-6 900</b>	<b>-1 747,00</b>		
<b>SA 3</b>	<b>Saldo (3) Nettofinanzierungssaldo (SA 1 + SA 2)</b>				<b>-718 100</b>	<b>-724 300</b>	<b>-626 446,51</b>		
<b>Finanzierungstätigkeit</b>									
2591 346100	Investitionsdarlehen von Finanzunternehmen				1 500	1 500	0,00	GG3D	
<b>SU 35</b>	<b>Summe Einzahlungen aus der Finanzierungstätigkeit</b>				<b>1 500</b>	<b>1 500</b>	<b>0,00</b>		
<b>SU 36</b>	<b>Summe Auszahlungen aus der Finanzierungstätigkeit</b>				<b>0</b>	<b>0</b>	<b>0,00</b>		
<b>SA 4</b>	<b>Saldo (4) Geldfluss aus der Finanzierungstätigkeit (35 - 36)</b>				<b>1 500</b>	<b>1 500</b>	<b>0,00</b>		
<b>SA 5</b>	<b>Saldo (5) Geldfluss aus der voranschlagswirksamen Gebarung (SA 3 + SA 4)</b>				<b>-716 600</b>	<b>-722 800</b>	<b>-626 446,51</b>		

**Erläuterungen:**

2591 810000 [1]	Jugendliteraturschwerpunkt - Eintritte, Werbeeinschaltungen
2591 816000 [2]	Kostenbeiträge für Jugendaktionen und -veranstaltungen (wie z.B. Jugendcard, Netzwerk Prävention, Outdooraktivitäten)
2591 861001 [3]	Jugendzentrum - Basisförderung der Kärntner Landesregierung, Otelo - Subvention der Kärntner Landesregierung
2591 864000 [4]	Gelder von Sponsoren
2591 700000 [5]	Mieten (wie z.B. Säle, Sport- und Technikanlagen, Tribünen, Toiletten, Zelte)

2591	728000	[6]	Honorare, Dienstleistungen und Konsumationen für Veranstaltungen, Jugendrat, Netzwerk Prävention, Summertime Ferienworkshops, Lesezeichen, Interkulturelles Straßenfest, Dienstleistungen für Otelo, Jugendrat Workshops, Freiwilliges Soziales Jahr - Fahrt- und Verpflegungsbeitrag, AKM-Beiträge, Street Art Aktivitäten
2591	755000	[7]	Subvention an Unternehmungen
2591	757000	[8]	Subventionen im Jugendbereich, Theaterpädagogisches Projekt, Subvention Schulbälle
2591	768000	[9]	Subventionen an Jugendliche
2591	777000	[10]	Investitionszuschuss an Jugendgruppen und Vereine
2591	042000	[11]	Amtsausstattungen
2591	777000	[12]	Investitionszuschuss an Jugendgruppen und Vereine

A 26	Sport und außerschulische Leibeserziehung	Voranschlag 2025	Voranschlag 2024	Ergebnis 2023	Voranschlag 2025	Voranschlag 2024	Ergebnis 2023	BWST	S/D
		Ergebnisvoranschlag			Finanzierungsvoranschlag				
SA 0 / SA 1	(0) Nettoergebnis (21 - 22) / Saldo (1) Geldfluss aus der operativen Gebarung (31 - 32)	-3 380 700	-3 981 200	-3 999 641,23	-1 008 300	-1 101 000	-783 984,44		
SA 00	Nettoergebnis nach Zuweisung und Entnahmen von Haushaltsrücklagen (SA 0 +/- SU 23)	-3 313 700	-3 981 200	-3 934 658,35					
SA 2	Saldo (2) Geldfluss aus der investiven Gebarung (33 - 34)				-2 872 800	-2 811 300	-590 962,21		
SA 3	Saldo (3) Nettofinanzierungssaldo (SA 1 + SA 2)				-3 881 100	-3 912 300	-1 374 946,65		
SA 4	Saldo (4) Geldfluss aus der Finanzierungstätigkeit (35 - 36)				2 349 100	2 364 500	-420 639,85		
SA 5	Saldo (5) Geldfluss aus der voranschlagswirksamen Gebarung (SA 3 + SA 4)				-1 532 000	-1 547 800	-1 795 586,50		

UA 262	Sportplätze	Voranschlag 2025	Voranschlag 2024	Ergebnis 2023	Voranschlag 2025	Voranschlag 2024	Ergebnis 2023	BWST	S/D
		Ergebnisvoranschlag			Finanzierungsvoranschlag				
SA 0 / SA 1	(0) Nettoergebnis (21 - 22) / Saldo (1) Geldfluss aus der operativen Gebarung (31 - 32)	-1 058 300	-1 163 500	-876 721,05	-729 000	-800 500	-552 717,06		
SA 00	Nettoergebnis nach Zuweisung und Entnahmen von Haushaltsrücklagen (SA 0 +/- SU 23)	-991 300	-1 163 500	-811 738,17					
SA 2	Saldo (2) Geldfluss aus der investiven Gebarung (33 - 34)				-642 000	-410 800	-144 723,59		
SA 3	Saldo (3) Nettofinanzierungssaldo (SA 1 + SA 2)				-1 371 000	-1 211 300	-697 440,65		
SA 4	Saldo (4) Geldfluss aus der Finanzierungstätigkeit (35 - 36)				376 600	204 800	-178 153,94		
SA 5	Saldo (5) Geldfluss aus der voranschlagswirksamen Gebarung (SA 3 + SA 4)				-994 400	-1 006 500	-875 594,59		

Ansatz 2620	Sportplätze	Konto	Voranschlag 2025	Voranschlag 2024	Ergebnis 2023	Voranschlag 2025	Voranschlag 2024	Ergebnis 2023	BWST	S/D
			Ergebnisvoranschlag			Finanzierungsvoranschlag				
<b>Operative Gebarung</b>										
	2620	808000	Veräußerungen von Waren	0	0	7,00	0	0	7,00	4FS
	2620	810610	Erträge aus Leistungen - Strom	7 700	0	110,48	7 700	0	110,48	3BE
	2620	811100	Miet- und Pächtertrag [1]	101 700	97 700	79 949,66	101 700	97 700	103 517,99	4FS

Ansatz 2620		Sportplätze	Voranschlag 2025	Voranschlag 2024	Ergebnis 2023	Voranschlag 2025	Voranschlag 2024	Ergebnis 2023	BWST	S/D
Konto			Ergebnisvoranschlag			Finanzierungsvoranschlag				
2620	813000	Erträge aus der Auflösung von Investitionszuschüssen (Kapitaltransfers)	3 000	1 100	1 236,98				3BE	
2620	816000	Kostenbeiträge (-Ersätze) für sonstige Leistungen [2]	12 000	15 000	8 416,81	12 000	15 000	13 895,48	4FS	
2620	816110	Kostenbeiträge (-Ersätze) für für Stromkosten -1.2620.600110 [3]	51 200	51 200	28 620,53	51 200	51 200	33 778,09	4FS	
2620	817200	Erträge aus der Auflösung von sonstigen Rückstellungen - nicht konsumierte Urlaube	1 100	1 100	0,00				3BE	
2620	817400	Erträge aus der Auflösung von sonstigen Rückstellungen - Abfertigungen	0	0	2 968,00				3BE	
2620	817500	Erträge aus der Auflösung von sonstigen Rückstellungen - Jubiläumswwendungen	1 900	0	725,49				3BE	
2620	819000	Übrige nicht finanzierungswirksame Erträge	0	0	3 492,83				3BE	
2620	829380	Sonstige Erträge - Schadensfall - 2620.61x380	1 500	1 500	0,00	1 500	1 500	0,00	4FS	
2620	861001	Transfers von Ländern, Landesfonds u. -kammern	0	0	4 500,00	0	0	0,00	4FS	
2620	899000	Entnahmen aus Verrechnungsrücklagen zwischen operativer Gebau und Projekten	0	0	80 071,67				GG3	
<b>SU 21 / SU 31</b>		<b>Summe Erträge / Einzahlungen operative Gebarung</b>	<b>180 100</b>	<b>167 600</b>	<b>210 099,45</b>	<b>174 100</b>	<b>165 400</b>	<b>151 309,04</b>		
2620	400000	Geringwertige Wirtschaftsgüter (GWG)	7 000	5 500	4 340,41	7 000	5 500	4 699,81	4FS	171
2620	451000	Brennstoffe	8 000	8 000	6 933,05	8 000	8 000	6 933,05	4FS	171
2620	452000	Treibstoffe	2 500	1 700	2 584,83	2 500	1 700	2 667,60	4FS	171
2620	453000	Schmier- und Schleifmittel	100	100	16,08	100	100	16,08	4FS	171
2620	454000	Reinigungsmittel	2 000	2 500	589,83	2 000	2 500	589,83	4FS	171
2620	455000	Chemische und sonstige artverwandte Mittel	19 000	19 000	13 766,47	19 000	19 000	13 766,47	4FS	171
2620	458000	Mittel zur ärztlichen Betreuung und Gesundheitsvorsorge	500	500	0,00	500	500	0,00	4FS	171
2620	459000	Sonstige Verbrauchsgüter	11 500	11 000	7 468,83	11 500	11 000	7 555,23	4FS	171
2620	511000	Geldbezüge, Vertragsbedienstete HV	79 200	31 500	28 877,24	79 200	31 500	28 877,24	MDPL	9940
2620	523000	Geldbezüge, Arbeiter nicht ganzjährig beschäftigt	3 600	1 300	3 106,25	3 600	1 300	3 106,25	MDPL	9940
2620	565000	Mehrleistungsvergütungen	1 000	400	422,64	1 000	400	422,64	MDPL	9940
2620	566000	Zuwendungen aus Anlass von Dienstjubiläen	2 800	0	0,00	2 800	0	0,00	MDPL	9940
2620	569000	Sonstige Nebengebühren	6 900	2 700	2 807,31	6 900	2 700	2 807,31	MDPL	9940
2620	580000	DGB zum Ausgleichsfonds für Familienbeihilfen	2 600	900	982,25	2 600	900	982,25	MDPL	9940
2620	581000	Dienstgeberbeiträge zur Alterssicherung	11 700	4 500	4 362,56	11 700	4 500	4 362,56	MDPL	9940
2620	581010	Dienstgeberbeiträge zur Alterssicherung - Betriebspension	900	400	405,63	900	400	405,63	MDPL	9940
2620	582000	Sonstige DGB zur sozialen Sicherheit	8 200	3 000	3 074,86	8 200	3 000	3 074,86	MDPL	9940
2620	588000	Kommunalsteuer	2 800	1 100	1 052,22	2 800	1 100	1 052,22	MDPL	9940
2620	591000	Dotierung von Rückstellungen für Abfertigungen	700	600	0,00				3BE	9944
2620	592000	Dotierung von Rückstellungen für Jubiläumswwendungen	0	200	0,00				3BE	9944
2620	593000	Dotierung von Rückstellungen für nicht konsumierte Urlaube	0	0	512,87				3BE	9944
2620	593100	Dotierung von Rückstellungen für nicht konsumierte Gleizeit	600	200	357,83				3BE	9944
2620	600100	Energiebezüge - Strom	15 000	36 000	9 005,24	15 000	36 000	9 005,24	3BE	9965
2620	600110	Energiebezüge - Strom - 2.2620.816110	60 000	90 000	39 255,83	60 000	90 000	39 255,83	3BE	9965
2620	600200	Energiebezüge - Gas	0	0	865,17	0	0	865,17	4FS	
2620	600300	Energiebezüge - Wärme	40 000	22 000	59 948,65	40 000	22 000	59 948,65	3BE	9979



Ansatz 2620		Sportplätze	Voranschlag	Voranschlag	Ergebnis	Voranschlag	Voranschlag	Ergebnis	BWST	S/D
Konto			2025	2024	2023	2025	2024	2023		
			Ergebnisvoranschlag			Finanzierungsvoranschlag				
2620	613000	Instandhaltung von sonstigen Grundstückseinrichtungen	19 500	19 900	11 456,38	19 500	19 900	11 456,38	4FS	171
2620	614000	Instandhaltung von Gebäuden und Bauten	16 500	21 000	15 296,45	16 500	21 000	13 028,87	4FS	171
2620	614220	Instandhaltung von Gebäuden und Bauten - Wartungen	2 900	2 700	2 036,79	2 900	2 700	2 036,79	2HL	9963
2620	614380	Instandhaltung von Gebäuden und Bauten - Schadensfall - 2620.829380	1 500	1 500	0,00	1 500	1 500	0,00	4FS	171
2620	614710	Instandhaltung von Gebäuden und Bauten - Sportzentrum Völkendorf	0	0	39 872,25	0	0	-7 974,45	2HL	
2620	614720	Instandhaltung von Gebäuden und Bauten - Sportanlage Magdalen	0	75 000	0,00	0	75 000	0,00	2HL	
2620	614810	Instandhaltung von Gebäuden und Bauten - Stockschießanlage St. Magdalen	0	0	57 456,82	0	0	24 731,21	2HL	
2620	616000	Instandh.von Maschinen u.masch.Anlagen	5 500	5 500	4 565,61	5 500	5 500	3 281,13	4FS	171
2620	617000	Instandhaltung von Fahrzeugen	1 000	0	0,00	1 000	0	0,00	4FS	
2620	618000	Instandhaltung von sonstigen Anlagen	1 000	900	1 246,02	1 000	900	1 246,02	4FS	171
2620	618260	Instandhaltung von sonstigen Anlagen - 5F	200	100	190,00	200	100	190,00	5F	9964
2620	619000	Instandhaltung von Sonderanlagen	2 000	1 500	4 707,43	2 000	1 500	4 707,43	4FS	171
2620	619220	Instandhaltung von Sonderanlagen - PV	400	0	0,00	400	0	0,00	2HL	9980
2620	621000	Sonstige Transporte	1 000	1 000	0,00	1 000	1 000	0,00	4FS	171
2620	631000	Telekommunikationsdienste	1 000	900	637,95	1 000	900	612,17	4FS	171
2620	650000	Zinsen für Finanzschulden - in Euro	32 600	39 500	41 695,28	32 600	39 500	41 695,28	GG3D	9943
2620	670000	Versicherungen	9 000	9 000	7 407,43	9 000	9 000	7 407,43	GG3V	9950
2620	680200	Planmäßige Abschreibung - Grundstückseinrichtungen u. Infrastruktur	11 700	8 700	10 192,05				3BE	9969
2620	680300	Planmäßige Abschreibung - Gebäude und Bauten	203 600	201 200	203 611,26				3BE	9969
2620	680500	Planmäßige Abschreibung - Sonderanlagen	47 500	47 100	48 122,02				3BE	9969
2620	680600	Planmäßige Abschreibung - Technische Anlagen, Fahrzeuge und Maschinen	16 000	14 900	16 863,91				3BE	9969
2620	680700	Planmäßige Abschreibung - Amts-, Betriebs- und Geschäftsausstattung	7 800	9 500	10 000,47				3BE	9969
2620	690800	Abschreibung von Forderungen (Schadensfälle)	1 000	100	0,00				3BE	9951
2620	691800	Schadensfälle	1 000	0	541,67	1 000	0	541,67	3BE	
2620	695000	Wertberichtigungen zu kurzfristigen Forderungen (LuL)	30 000	50 000	0,00				3BE	
2620	700000	Miet- und Pachtaufwand	8 500	8 700	301,55	8 500	8 700	292,09	4FS	171
2620	700100	Miet- und Pachtaufwand	58 100	62 400	52 746,69	58 100	62 400	52 746,69	2HL	
2620	710000	Öffentliche Abgaben, ohne Gebühren gem. FAG	1 300	1 300	1 388,32	1 300	1 300	1 388,32	4FS	171
2620	711000	Gebühren f.d.Ben.v.Gemeindeeinr. u. -anlagen gem. FAG	42 300	40 000	52 347,67	42 300	40 000	52 347,67	4FS	171
2620	720300	Kostenbeiträge (-Ersätze) - VKB [4]	18 100	14 100	6 682,00	18 100	14 100	6 682,00	4FS	171
2620	728000	Entgelte für sonstige Leistungen [5]	17 000	28 000	16 052,09	17 000	28 000	18 803,97	4FS	171
2620	728009	Entgelte für sonstige Leistungen - intern - Wirtschaftshof	30 000	30 000	6 224,25	30 000	30 000	6 224,25	4FS	209
2620	728039	Entgelte für sonstige Leistungen - intern - Stadtgrün	190 000	190 000	172 037,55	190 000	190 000	177 212,05	4FS	209
2620	728049	Entgelte für sonstige Leistungen - intern - Heizung	1 000	1 000	509,44	1 000	1 000	796,00	4FS	209
2620	728059	Entgelte für sonstige Leistungen - intern - Feuerwehr	100	100	0,00	100	100	0,00	4FS	209
2620	728129	Entgelte für sonstige Leistungen - intern - Gebäudereinigung	14 600	13 100	7 805,13	14 600	13 100	7 805,13	2HLR	9961



Ansatz 2620		Sportplätze	Voranschlag	Voranschlag	Ergebnis	Voranschlag	Voranschlag	Ergebnis	BWST	S/D
Konto			2025	2024	2023	2025	2024	2023		
			Ergebnisvoranschlag			Finanzierungsvoranschlag				
	2620 728220	Entgelte für sonstige Leistungen - Überprüfungen	21 200	17 300	10 404,83	21 200	17 300	6 409,51	2HL	9963
	2620 728320	Entgelte für sonstige Leistungen - Energieausweis	2 000	0	0,00	2 000	0	0,00	2HL	
	2620 728740	Entgelte für sonstige Leistungen - Sportanlage Goritschach	0	0	11 316,63	0	0	11 316,63	2HL	
	2620 777000	Kapitaltransfers an private Organisationen ohne Erwerbszweck	0	17 500	0,00				4FS	
<b>SU 22 / SU 32</b>		<b>Summe Aufwendungen / Auszahlungen operative Gebarung</b>	<b>1 103 500</b>	<b>1 176 600</b>	<b>1 004 451,99</b>	<b>784 600</b>	<b>826 600</b>	<b>635 378,16</b>		
<b>SA 0 / SA 1</b>		<b>(0) Nettoergebnis (21 - 22) / Saldo (1) Geldfluss aus der operativen Gebarung (31 - 32)</b>	<b>-923 400</b>	<b>-1 009 000</b>	<b>-794 352,54</b>	<b>-610 500</b>	<b>-661 200</b>	<b>-484 069,12</b>		
	2620 895102	Rücklage (Kap.R.) - Kapitalrücklage	0	0	30 482,88				GG3K	
	2620 895122	Rücklage (Kap.R.) - Kapitalrücklage Kelag	34 000	0	34 500,00				GG3K	
<b>SA01</b>		<b>Saldo (01) Haushaltsrücklagen (230 - 240)</b>	<b>34 000</b>	<b>0</b>	<b>64 982,88</b>					
<b>SA 00</b>		<b>Nettoergebnis nach Zuweisung und Entnahmen von Haushaltsrücklagen (SA 0 +/- SU 23)</b>	<b>-889 400</b>	<b>-1 009 000</b>	<b>-729 369,66</b>					
<b>Investive Gebarung</b>										
	2620 300901	Kapitaltransfers von Bund, KIP-Förderung [6]				28 800	0	0,00	GG3	
	2620 301701	Kapitaltransfers von Ländern, Landesfonds u. -kammern				0	8 000	0,00	2HL	
<b>SU 33</b>		<b>Summe Einzahlungen investive Gebarung</b>				<b>28 800</b>	<b>8 000</b>	<b>0,00</b>		
	2620 006000	Sonstige Grundstückseinrichtungen [7]				5 000	5 000	9 581,25	4FS	
	2620 006020	Sonstige Grundstückseinrichtungen - St. Magdalen VE 522 [8]				5 000	0	0,00	2HL	554
	2620 006220	Sonstige Grundstückseinrichtungen - Sportanlage Völkendorf [9]				20 000	0	0,00	2T	
	2620 006260	Sonstige Grundstückseinrichtungen - Dinzlpark				0	0	5 800,00	2T	
	2620 006860	Sonstige Grundstückseinrichtungen - Sportplatz St.Martin				0	0	24 682,88	2HL	
	2620 010020	Gebäude und Bauten - Sportanlage - St.Magdalen - VE 522 [10]				100 000	0	0,00	2HL	554
	2620 010710	Gebäude und Bauten - Sportanlage Völkendorf				0	0	-6 821,96	2HL	
	2620 010750	Gebäude und Bauten - Sportzentrum Landskron [11]				90 000	0	0,00	2HL	
	2620 020000	Maschinen und maschinelle Anlagen [12]				5 000	0	34 500,00	4FS	
	2620 020100	Maschinen und maschinelle Anlagen				0	0	57 990,00	5S	
	2620 040000	Fahrzeuge				0	35 000	0,00	4FS	
	2620 042000	Amts-, Betriebs- und Geschäftsausstattung [13]				4 000	4 000	6 632,42	4FS	
	2620 042020	Amts-, Betriebs- und Geschäftsausstattung - Sportanlage St. Magdalen [14]				15 000	0	0,00	2HL	554
	2620 050720	Sonderanlagen - Sportanlage Magdalen [15]				5 000	145 000	0,00	2HL	554
	2620 050730	Sonderanlagen - Sportanlage Maria Gail				0	45 000	0,00	2HL	
	2620 050750	Sonderanlagen - Sportzentrum Landskron				0	140 000	0,00	2HL	
	2620 777000	Kapitaltransfers an private Organisationen ohne Erwerbszweck				0	17 500	0,00	4FS	
<b>SU 34</b>		<b>Summe Auszahlungen investive Gebarung</b>				<b>249 000</b>	<b>391 500</b>	<b>132 364,59</b>		
<b>SA 2</b>		<b>Saldo (2) Geldfluss aus der investiven Gebarung (33 - 34)</b>				<b>-220 200</b>	<b>-383 500</b>	<b>-132 364,59</b>		
<b>SA 3</b>		<b>Saldo (3) Nettofinanzierungssaldo (SA 1 + SA 2)</b>				<b>-830 700</b>	<b>-1 044 700</b>	<b>-616 433,71</b>		
<b>Finanzierungstätigkeit</b>										
	2620 346100	Investitionsdarlehen von Finanzunternehmen				186 200	366 000	0,00	GG3D	
<b>SU 35</b>		<b>Summe Einzahlungen aus der Finanzierungstätigkeit</b>				<b>186 200</b>	<b>366 000</b>	<b>0,00</b>		

Ansatz 2620	Sportplätze	Konto	Voranschlag 2025	Voranschlag 2024	Ergebnis 2023	Voranschlag 2025	Voranschlag 2024	Ergebnis 2023	BWST	S/D
			Ergebnisvoranschlag			Finanzierungsvoranschlag				
		2620 346100				183 300	175 300	173 715,21	GG3D	9943
<b>SU 36</b>	<b>Summe Auszahlungen aus der Finanzierungstätigkeit</b>					<b>183 300</b>	<b>175 300</b>	<b>173 715,21</b>		
<b>SA 4</b>	<b>Saldo (4) Geldfluss aus der Finanzierungstätigkeit (35 - 36)</b>					<b>2 900</b>	<b>190 700</b>	<b>-173 715,21</b>		
<b>SA 5</b>	<b>Saldo (5) Geldfluss aus der voranschlagswirksamen Gebarung (SA 3 + SA 4)</b>					<b>-827 800</b>	<b>-854 000</b>	<b>-790 148,92</b>		

Erläuterungen:											
2620	811100	[1]	Miet-, Pachtzinse und Betriebskosten diverse Vereine: ESV Admira, Fencingclub Villach, Magdalener Sportclub, SC Landskron, SV Maria Gail, Kiosk Wasenboden, LAZ, Verein Kulturhaus St. Magdalen, Carinthian Eagles								
2620	816000	[2]	Sportanlagen-Benützungsentgelte von Vereinen								
2620	816110	[3]	Sportanlagen-Strom-Ersätze von Vereinen								
2620	720300	[4]	Verwaltungskostenbeitrag Stadthalle								
2620	728000	[5]	Schneeräumung, Reinigungskosten, Pflegemaßnahmen, Entsorgungskosten, Dienstleistungen								
2620	300901	[6]	Finanzierung								
2620	006000	[7]	Sportplätze - Grundstückseinrichtung								
2620	006020	[8]	Sportanlage Magdalen - bauliche Adaptierung								
2620	006220	[9]	Sportanlage Völkendorf - Generalsanierung								
2620	010020	[10]	Sportanlage Magdalen - bauliche Adaptierung								
2620	010750	[11]	Sportzentrum Landskron - Wärmepumpen-System								
2620	020000	[12]	Sportplätze - Maschinen und Geräte								
2620	042000	[13]	Sportplätze - Sportausstattung								
2620	042020	[14]	Sportanlage Magdalen - bauliche Adaptierung								
2620	050720	[15]	Sportanlage Magdalen - bauliche Adaptierung								

Ansatz 2621	SPORTPLÄTZE (STADION LIND)	Konto	Voranschlag 2025	Voranschlag 2024	Ergebnis 2023	Voranschlag 2025	Voranschlag 2024	Ergebnis 2023	BWST	S/D
			Ergebnisvoranschlag			Finanzierungsvoranschlag				
<b>Operative Gebarung</b>										
		2621 811100	51 500	50 200	62 134,73	51 500	50 200	54 315,84	4FS	
		2621 811109	17 900	18 000	14 565,15	17 900	18 000	14 565,15	4FS	
		2621 813000	26 500	26 500	26 047,78				3BE	
		2621 816000	2 000	2 000	1 616,67	2 000	2 000	2 205,33	4FS	
		2621 817200	100	100	0,00				3BE	
		2621 817400	0	1 900	0,00				3BE	
		2621 817500	1 500	0	0,00				3BE	
		2621 829380	1 500	1 500	527,49	1 500	1 500	527,49	4FS	
<b>SU 21 / SU 31</b>	<b>Summe Erträge / Einzahlungen operative Gebarung</b>		<b>101 000</b>	<b>100 200</b>	<b>104 891,82</b>	<b>72 900</b>	<b>71 700</b>	<b>71 613,81</b>		

Ansatz 2621		SPORTPLÄTZE (STADION LIND)	Voranschlag 2025	Voranschlag 2024	Ergebnis 2023	Voranschlag 2025	Voranschlag 2024	Ergebnis 2023	BWST	S/D
Konto			Ergebnisvoranschlag			Finanzierungsvoranschlag				
2621	400000	Geringwertige Wirtschaftsgüter (GWG)	2 700	2 200	2 099,97	2 700	2 200	2 099,97	4FS	172
2621	452000	Treibstoffe	800	600	1 596,00	800	600	1 596,00	4FS	172
2621	453000	Schmier- und Schleifmittel	100	100	16,38	100	100	16,38	4FS	172
2621	454000	Reinigungsmittel	1 000	1 300	51,96	1 000	1 300	214,88	4FS	172
2621	455000	Chemische und sonstige artverwandte Mittel	4 000	4 000	3 430,00	4 000	4 000	3 430,00	4FS	172
2621	458000	Mittel zur ärztlichen Betreuung und Gesundheitsvorsorge	100	100	0,00	100	100	0,00	4FS	172
2621	459000	Sonstige Verbrauchsgüter	6 000	7 000	1 193,31	6 000	7 000	1 193,31	4FS	172
2621	511000	Geldbezüge, Vertragsbedienstete HV	26 600	28 400	26 001,42	26 600	28 400	26 001,42	MDPL	9940
2621	523000	Geldbezüge, Arbeiter nicht ganzjährig beschäftigt	900	1 300	1 919,42	900	1 300	1 919,42	MDPL	9940
2621	565000	Mehrleistungsvergütungen	1 200	1 500	430,57	1 200	1 500	430,57	MDPL	9940
2621	566000	Zuwendungen aus Anlass von Dienstjubiläen	1 200	0	0,00	1 200	0	0,00	MDPL	9940
2621	569000	Sonstige Nebengebühren	2 300	2 200	2 176,63	2 300	2 200	2 176,63	MDPL	9940
2621	580000	DGB zum Ausgleichsfonds für Familienbeihilfen	800	800	872,83	800	800	872,83	MDPL	9940
2621	581000	Dienstgeberbeiträge zur Alterssicherung	4 000	4 200	3 786,55	4 000	4 200	3 786,55	MDPL	9940
2621	581010	Dienstgeberbeiträge zur Alterssicherung - Betriebspension	400	400	370,54	400	400	370,54	MDPL	9940
2621	582000	Sonstige DGB zur sozialen Sicherheit	2 700	2 800	2 624,91	2 700	2 800	2 624,91	MDPL	9940
2621	588000	Kommunalsteuer	1 000	1 000	912,28	1 000	1 000	912,28	MDPL	9940
2621	591000	Dotierung von Rückstellungen für Abfertigungen	600	0	1 484,43				3BE	9944
2621	592000	Dotierung von Rückstellungen für Jubiläumswendungen	0	100	308,62				3BE	9944
2621	593000	Dotierung von Rückstellungen für nicht konsumierte Urlaube	0	0	911,33				3BE	9944
2621	593100	Dotierung von Rückstellungen für nicht konsumierte Gleitzeit	400	200	331,76				3BE	9944
2621	600100	Energiebezüge - Strom	18 000	27 000	16 474,83	18 000	27 000	16 474,83	3BE	9965
2621	613000	Instandhaltung von sonstigen Grundstückseinrichtungen	8 500	9 000	1 354,49	8 500	9 000	1 354,49	4FS	172
2621	613300	Instandhaltung von sonstigen Grundstückseinrichtungen	0	1 000	0,00	0	1 000	0,00	2T	
2621	614000	Instandhaltung von Gebäuden und Bauten	8 500	8 000	8 099,31	8 500	8 000	8 129,95	4FS	172
2621	614220	Instandhaltung von Gebäuden und Bauten - Wartungen	700	700	1 636,00	700	700	1 636,00	2HL	9963
2621	614380	Instandhaltung von Gebäuden und Bauten - Schadensfall - 2621.829380	1 500	1 500	527,49	1 500	1 500	527,49	4FS	172
2621	616000	Instandh.von Maschinen u.masch.Anlagen	2 000	2 000	0,00	2 000	2 000	0,00	4FS	172
2621	618000	Instandhaltung von sonstigen Anlagen	2 000	2 000	3 240,69	2 000	2 000	3 240,69	4FS	172
2621	618260	Instandhaltung von sonstigen Anlagen - 5F	100	100	60,00	100	100	60,00	5F	9964
2621	619000	Instandhaltung von Sonderanlagen	100	100	0,00	100	100	0,00	4FS	172
2621	621000	Sonstige Transporte	500	500	540,00	500	500	596,10	4FS	172
2621	631000	Telekommunikationsdienste	500	500	292,56	500	500	292,56	4FS	172
2621	650000	Zinsen für Finanzschulden - in Euro	4 600	5 800	5 668,65	4 600	5 800	5 668,65	GG3D	9943
2621	670000	Versicherungen	1 600	1 600	1 291,81	1 600	1 600	1 291,81	GG3V	9950
2621	680200	Planmäßige Abschreibung - Grundstückseinrichtungen u. Infrastruktur	7 200	7 200	6 346,48				3BE	9969
2621	680300	Planmäßige Abschreibung - Gebäude und Bauten	30 200	30 200	30 151,41				3BE	9969
2621	680500	Planmäßige Abschreibung - Sonderanlagen	4 400	4 400	4 427,17				3BE	9969
2621	680700	Planmäßige Abschreibung - Amts-, Betriebs- und Geschäftsausstattung	1 500	1 200	1 372,01				3BE	9969

Ansatz 2621		SPORTPLÄTZE (STADION LIND)	Voranschlag 2025	Voranschlag 2024	Ergebnis 2023	Voranschlag 2025	Voranschlag 2024	Ergebnis 2023	BWST	S/D
Konto			Ergebnisvoranschlag			Finanzierungsvoranschlag				
	2621 690800	Abschreibung von Forderungen (Schadensfälle)	100	100	0,00				3BE	9951
	2621 691800	Schadensfälle	300	0	245,27	300	0	245,27	3BE	
	2621 695000	Wertberichtigungen zu kurzfristigen Forderungen (LuL)	100	300	0,00				3BE	
	2621 700000	Miet- und Pachtaufwand	2 000	2 000	95,20	2 000	2 000	95,20	4FS	172
	2621 710000	Öffentliche Abgaben, ohne Gebühren gem. FAG	100	100	7,30	100	100	7,30	4FS	172
	2621 711000	Gebühren f.d.Ben.v.Gemeindeeinr. u. -anlagen gem. FAG	18 000	18 000	21 076,24	18 000	18 000	21 104,59	4FS	172
	2621 720300	Kostenbeiträge (-Ersätze) - VKB [3]	7 700	14 500	8 183,00	7 700	14 500	8 183,00	4FS	172
	2621 728000	Entgelte für sonstige Leistungen [4]	4 700	4 700	1 202,22	4 700	4 700	1 842,84	4FS	172
	2621 728009	Entgelte für sonstige Leistungen - intern - Wirtschaftshof	5 000	5 000	0,00	5 000	5 000	0,00	4FS	210
	2621 728039	Entgelte für sonstige Leistungen - intern - Stadtgrün	45 000	45 000	22 229,25	45 000	45 000	21 493,25	4FS	210
	2621 728059	Entgelte für sonstige Leistungen - intern - Feuerwehr	100	100	0,00	100	100	0,00	4FS	210
	2621 728220	Entgelte für sonstige Leistungen - Überprüfungen	4 100	3 900	2 220,04	4 100	3 900	372,04	2HL	9963
<b>SU 22 / SU 32</b>		<b>Summe Aufwendungen / Auszahlungen operative Gebarung</b>	<b>235 900</b>	<b>254 700</b>	<b>187 260,33</b>	<b>191 400</b>	<b>211 000</b>	<b>140 261,75</b>		
<b>SA 0 / SA 1</b>		<b>(0) Nettoergebnis (21 - 22) / Saldo (1) Geldfluss aus der operativen Gebarung (31 - 32)</b>	<b>-134 900</b>	<b>-154 500</b>	<b>-82 368,51</b>	<b>-118 500</b>	<b>-139 300</b>	<b>-68 647,94</b>		
	2621 895122	Rücklage (Kap.R.) - Kapitalrücklage Kelag	33 000	0	0,00				GG3K	
<b>SA01</b>		<b>Saldo (01) Haushaltsrücklagen (230 - 240)</b>	<b>33 000</b>	<b>0</b>	<b>0,00</b>					
<b>SA 00</b>		<b>Nettoergebnis nach Zuweisung und Entnahmen von Haushaltsrücklagen (SA 0 +/- SU 23)</b>	<b>-101 900</b>	<b>-154 500</b>	<b>-82 368,51</b>					
<b>Investive Gebarung</b>										
	2621 300001	Kapitaltransfers von Bund, Bundesfonds u. -kammern				0	0	2 250,00	2HL	
	2621 301001	Kapitaltransfers von Ländern, Landesfonds u. -kammern [5]				129 200	0	0,00	4FS	
	2621 301701	Kapitaltransfers von Ländern, Landesfonds und Landeskammern				0	0	5 838,00	2HL	
<b>SU 33</b>		<b>Summe Einzahlungen investive Gebarung</b>				<b>129 200</b>	<b>0</b>	<b>8 088,00</b>		
	2621 006320	Sonstige Grundstückseinrichtungen - Stadion Lind [6]				2 000	3 000	0,00	2T	556
	2621 006700	Sonstige Grundstückseinrichtungen - Sportstadion Lind - VE 520				0	0	16 982,00	2HL	
	2621 042000	Amts-, Betriebs- und Geschäftsausstattung [7]				33 000	4 000	3 465,00	4FS	
	2621 042220	Amts-, Betriebs- und Geschäftsausstattung [8]				1 000	300	0,00	2HL	9973
	2621 060320	Im Bau befindliche Grundstückseinrichtungen - Stadion Lind [9]				515 000	20 000	0,00	2T	556
<b>SU 34</b>		<b>Summe Auszahlungen investive Gebarung</b>				<b>551 000</b>	<b>27 300</b>	<b>20 447,00</b>		
<b>SA 2</b>		<b>Saldo (2) Geldfluss aus der investiven Gebarung (33 - 34)</b>				<b>-421 800</b>	<b>-27 300</b>	<b>-12 359,00</b>		
<b>SA 3</b>		<b>Saldo (3) Nettofinanzierungssaldo (SA 1 + SA 2)</b>				<b>-540 300</b>	<b>-166 600</b>	<b>-81 006,94</b>		
<b>Finanzierungstätigkeit</b>										
	2621 346100	Investitionsdarlehen von Finanzunternehmen				388 800	27 300	8 894,00	GG3D	
<b>SU 35</b>		<b>Summe Einzahlungen aus der Finanzierungstätigkeit</b>				<b>388 800</b>	<b>27 300</b>	<b>8 894,00</b>		
	2621 346100	Investitionsdarlehen (Tilgung) - Finanzunternehmen				15 100	13 200	13 332,73	GG3D	9943
<b>SU 36</b>		<b>Summe Auszahlungen aus der Finanzierungstätigkeit</b>				<b>15 100</b>	<b>13 200</b>	<b>13 332,73</b>		
<b>SA 4</b>		<b>Saldo (4) Geldfluss aus der Finanzierungstätigkeit (35 - 36)</b>				<b>373 700</b>	<b>14 100</b>	<b>-4 438,73</b>		
<b>SA 5</b>		<b>Saldo (5) Geldfluss aus der voranschlagswirksamen Gebarung (SA 3 + SA 4)</b>				<b>-166 600</b>	<b>-152 500</b>	<b>-85 445,67</b>		

Erläuterungen:			
2621	811100	[1]	Pachtzinse und Betriebskosten von den Vereinen: VSV, LC Villach
2621	816000	[2]	Sportanlagenbenützung durch Vereine und Institutionen, Ersätze für Strom- und Wasserkosten
2621	720300	[3]	Verwaltungskostenbeitrag Stadthalle
2621	728000	[4]	Schneeräumungsarbeiten, Grünschnittabfuhr, Überprüfungen (wie z.B. Notstromaggregat, Kippgeräte, Flutlichtanlage), Schädlingsbekämpfung etc.
2621	301001	[5]	Stadion Lind - Leichtathletikanlage
2621	006320	[6]	Stadion Lind - Leichtathletikanlage
2621	042000	[7]	Stadion Lind - Sportausstattung Stadion Lind - Platztechnik
2621	042220	[8]	Ausstattung im Zuge von Adaptierungen Mobiliar
2621	060320	[9]	Stadion Lind - Leichtathletikanlage

UA 263	Turn- und Sporthallen	Voranschlag 2025	Voranschlag 2024	Ergebnis 2023	Voranschlag 2025	Voranschlag 2024	Ergebnis 2023	BWST	S/D
		Ergebnisvoranschlag			Finanzierungsvoranschlag				
SA 0 / SA 1	(0) Nettoergebnis (21 - 22) / Saldo (1) Geldfluss aus der operativen Gebarung (31 - 32)	-243 300	-270 800	-227 792,83	-121 400	-147 300	-91 344,97		
SA 00	Nettoergebnis nach Zuweisung und Entnahmen von Haushaltsrücklagen (SA 0 +/- SU 23)	-243 300	-270 800	-227 792,83					
SA 2	Saldo (2) Geldfluss aus der investiven Gebarung (33 - 34)				-330 000	0	-2 403,00		
SA 3	Saldo (3) Nettofinanzierungssaldo (SA 1 + SA 2)				-451 400	-147 300	-93 747,97		
SA 4	Saldo (4) Geldfluss aus der Finanzierungstätigkeit (35 - 36)				224 000	-97 200	-98 066,93		
SA 5	Saldo (5) Geldfluss aus der voranschlagswirksamen Gebarung (SA 3 + SA 4)				-227 400	-244 500	-191 814,90		

Ansatz 2630	Turn- und Sporthallen	Voranschlag 2025	Voranschlag 2024	Ergebnis 2023	Voranschlag 2025	Voranschlag 2024	Ergebnis 2023	BWST	S/D
		Ergebnisvoranschlag			Finanzierungsvoranschlag				
<b>Operative Gebarung</b>									
2630	810000	Erträge aus Leistungen [1]	35 000	34 000	28 929,30	35 000	34 000	40 321,93	4FS
2630	810610	Erträge aus Leistungen - Strom	100	1 600	0,00	100	1 600	0,00	3BE
2630	811100	Miet- und Pächtertrag [2]	148 200	188 300	90 102,71	148 200	188 300	106 769,41	4FS
2630	813000	Erträge aus der Auflösung von Investitionszuschüssen (Kapitaltransfers)	12 400	12 400	12 416,09				3BE
2630	817500	Erträge aus der Auflösung von sonstigen Rückstellungen - Jubiläumswendungen	800	0	0,00				3BE
2630	829380	Sonstige Erträge - Schadensfall - 2630.61x380	1 500	1 500	0,00	1 500	1 500	0,00	4FS
<b>SU 21 / SU 31</b>		<b>Summe Erträge / Einzahlungen operative Gebarung</b>	<b>198 000</b>	<b>237 800</b>	<b>131 448,10</b>	<b>184 800</b>	<b>225 400</b>	<b>147 091,34</b>	
2630	400000	Geringwertige Wirtschaftsgüter (GWG)	3 000	3 000	2 084,48	3 000	3 000	2 084,48	4FS 173
2630	452000	Treibstoffe	200	300	0,00	200	300	0,00	4FS 173
2630	453000	Schmier- und Schleifmittel	100	200	0,00	100	200	0,00	4FS 173
2630	454000	Reinigungsmittel	1 500	1 500	1 078,24	1 500	1 500	1 078,24	4FS 173
2630	455000	Chemische und sonstige artverwandte Mittel	100	100	0,00	100	100	0,00	4FS 173
2630	458000	Mittel zur ärztlichen Betreuung und Gesundheitsvorsorge	100	100	0,00	100	100	0,00	4FS 173

Ansatz 2630		Turn- und Sporthallen	Voranschlag	Voranschlag	Ergebnis	Voranschlag	Voranschlag	Ergebnis	BWST	S/D
Konto			2025	2024	2023	2025	2024	2023		
			Ergebnisvoranschlag			Finanzierungsvoranschlag				
2630	459000	Sonstige Verbrauchsgüter	1 000	1 000	549,31	1 000	1 000	549,31	4FS	173
2630	511000	Geldbezüge, Vertragsbedienstete HV	6 600	12 600	11 551,00	6 600	12 600	11 551,00	MDPL	9940
2630	565000	Mehrleistungsvergütungen	0	0	169,06	0	0	169,06	MDPL	9940
2630	566000	Zuwendungen aus Anlass von Dienstjubiläen	300	0	0,00	300	0	0,00	MDPL	9940
2630	569000	Sonstige Nebengebühren	600	1 100	1 000,17	600	1 100	1 000,17	MDPL	9940
2630	580000	DGB zum Ausgleichsfonds für Familienbeihilfen	200	300	342,88	200	300	342,88	MDPL	9940
2630	581000	Dienstgeberbeiträge zur Alterssicherung	900	1 700	1 575,33	900	1 700	1 575,33	MDPL	9940
2630	581010	Dienstgeberbeiträge zur Alterssicherung - Betriebspension	100	200	162,25	100	200	162,25	MDPL	9940
2630	582000	Sonstige DGB zur sozialen Sicherheit	600	1 200	1 096,74	600	1 200	1 096,74	MDPL	9940
2630	588000	Kommunalsteuer	200	400	380,52	200	400	380,52	MDPL	9940
2630	591000	Dotierung von Rückstellungen für Abfertigungen	300	300	5 140,28				3BE	9944
2630	592000	Dotierung von Rückstellungen für Jubiläumswendungen	0	0	1 264,58				3BE	9944
2630	593000	Dotierung von Rückstellungen für nicht konsumierte Urlaube	700	700	205,15				3BE	9944
2630	593100	Dotierung von Rückstellungen für nicht konsumierte Gleitzeit	200	0	159,19				3BE	9944
2630	600100	Energiebezüge - Strom	29 000	31 500	27 554,16	29 000	31 500	27 554,16	3BE	9965
2630	600300	Energiebezüge - Wärme	50 000	60 000	-51 506,50	50 000	60 000	0,00	3BE	9979
2630	613000	Instandhaltung von sonstigen Grundstückseinrichtungen	800	800	119,00	800	800	119,00	4FS	173
2630	614000	Instandhaltung von Gebäuden und Bauten	18 000	15 000	37 802,18	18 000	15 000	4 434,33	4FS	173
2630	614220	Instandhaltung von Gebäuden und Bauten - Wartungen	1 600	1 500	6 773,04	1 600	1 500	6 773,04	2HL	9963
2630	614380	Instandhaltung von Gebäuden und Bauten - Schadensfall - 2630.829380	1 500	1 500	0,00	1 500	1 500	0,00	4FS	173
2630	614840	Instandhaltung von Gebäuden und Bauten - Schulsporthalle St.Martin	0	47 000	43 152,72	0	47 000	43 152,72	2HL	
2630	616000	Instandh.von Maschinen u.masch.Anlagen	200	200	0,00	200	200	0,00	4FS	173
2630	618000	Instandhaltung von sonstigen Anlagen	5 000	5 000	3 575,07	5 000	5 000	3 575,07	4FS	173
2630	618260	Instandhaltung von sonstigen Anlagen - 5F	500	100	397,00	500	100	397,00	5F	9964
2630	631000	Telekommunikationsdienste	1 500	1 200	693,56	1 500	1 200	660,75	4FS	173
2630	650000	Zinsen für Finanzschulden - in Euro	100	100	21,10	100	100	21,10	GG3D	9943
2630	670000	Versicherungen	5 000	5 000	4 509,94	5 000	5 000	4 509,94	GG3V	9950
2630	680300	Planmäßige Abschreibung - Gebäude und Bauten	126 400	126 400	126 366,70				3BE	9969
2630	680500	Planmäßige Abschreibung - Sonderanlagen	300	700	1 211,36				3BE	9969
2630	680700	Planmäßige Abschreibung - Amts-, Betriebs- und Geschäftsausstattung	300	900	3 502,31				3BE	9969
2630	695000	Wertberichtigungen zu kurzfristigen Forderungen (LuL)	0	0	101,16				3BE	
2630	700000	Miet- und Pachtanwendung	4 100	4 100	581,56	4 100	4 100	581,56	4FS	173
2630	711000	Gebühren f.d.Ben.v.Gemeindeeinr. u. -anlagen gem. FAG	8 000	6 000	7 150,26	8 000	6 000	7 150,26	4FS	173
2630	720300	Kostenbeiträge (-Ersätze) - VKB [3]	41 700	40 400	22 626,00	41 700	40 400	22 626,00	4FS	173
2630	728000	Entgelte für sonstige Leistungen [4]	63 000	64 800	41 678,49	63 000	64 800	45 562,15	4FS	173
2630	728009	Entgelte für sonstige Leistungen - intern - Wirtschaftshof	3 000	3 000	507,00	3 000	3 000	507,00	4FS	211
2630	728039	Entgelte für sonstige Leistungen - intern - Stadtgrün	3 000	5 000	433,35	3 000	5 000	433,35	4FS	211
2630	728049	Entgelte für sonstige Leistungen - intern - Heizung	700	700	127,36	700	700	254,72	4FS	211
2630	728059	Entgelte für sonstige Leistungen - intern - Feuerwehr	100	100	0,00	100	100	0,00	4FS	211

Ansatz 2630	Turn- und Sporthallen	Voranschlag 2025	Voranschlag 2024	Ergebnis 2023	Voranschlag 2025	Voranschlag 2024	Ergebnis 2023	BWST	S/D
Konto		Ergebnisvoranschlag			Finanzierungsvoranschlag				
2630 728220	Entgelte für sonstige Leistungen - Überprüfungen [5]	12 200	11 500	16 266,22	12 200	11 500	18 224,57	2HL	9963
<b>SU 22 / SU 32</b>	<b>Summe Aufwendungen / Auszahlungen operative Gebarung</b>	<b>392 700</b>	<b>457 200</b>	<b>320 402,22</b>	<b>264 500</b>	<b>328 200</b>	<b>206 526,70</b>		
<b>SA 0 / SA 1</b>	<b>(0) Nettoergebnis (21 - 22) / Saldo (1) Geldfluss aus der operativen Gebarung (31 - 32)</b>	<b>-194 700</b>	<b>-219 400</b>	<b>-188 954,12</b>	<b>-79 700</b>	<b>-102 800</b>	<b>-59 435,36</b>		
<b>SA01</b>	<b>Saldo (01) Haushaltsrücklagen (230 - 240)</b>	<b>0</b>	<b>0</b>	<b>0,00</b>					
<b>SA 00</b>	<b>Nettoergebnis nach Zuweisung und Entnahmen von Haushaltsrücklagen (SA 0 +/- SU 23)</b>	<b>-194 700</b>	<b>-219 400</b>	<b>-188 954,12</b>					
<b>Investive Gebarung</b>									
2630 300801	Kapitaltransfers von Bund, Bundesfonds u. -kammern [6]				770 000	0	0,00	2HL	
<b>SU 33</b>	<b>Summe Einzahlungen investive Gebarung</b>				<b>770 000</b>	<b>0</b>	<b>0,00</b>		
2630 010840	Gebäude und Bauten - Sporthalle St. Martin [7]				1 100 000	0	0,00	2HL	
2630 042000	Amts-, Betriebs- und Geschäftsausstattung				0	0	2 403,00	4FS	
<b>SU 34</b>	<b>Summe Auszahlungen investive Gebarung</b>				<b>1 100 000</b>	<b>0</b>	<b>2 403,00</b>		
<b>SA 2</b>	<b>Saldo (2) Geldfluss aus der investiven Gebarung (33 - 34)</b>				<b>-330 000</b>	<b>0</b>	<b>-2 403,00</b>		
<b>SA 3</b>	<b>Saldo (3) Nettofinanzierungssaldo (SA 1 + SA 2)</b>				<b>-409 700</b>	<b>-102 800</b>	<b>-61 838,36</b>		
<b>Finanzierungstätigkeit</b>									
2630 346100	Investitionsdarlehen von Finanzunternehmen				330 000	0	0,00	GG3D	
<b>SU 35</b>	<b>Summe Einzahlungen aus der Finanzierungstätigkeit</b>				<b>330 000</b>	<b>0</b>	<b>0,00</b>		
2630 346100	Investitionsdarlehen (Tilgung) - Finanzunternehmen				500	500	462,73	GG3D	9943
<b>SU 36</b>	<b>Summe Auszahlungen aus der Finanzierungstätigkeit</b>				<b>500</b>	<b>500</b>	<b>462,73</b>		
<b>SA 4</b>	<b>Saldo (4) Geldfluss aus der Finanzierungstätigkeit (35 - 36)</b>				<b>329 500</b>	<b>-500</b>	<b>-462,73</b>		
<b>SA 5</b>	<b>Saldo (5) Geldfluss aus der voranschlagswirksamen Gebarung (SA 3 + SA 4)</b>				<b>-80 200</b>	<b>-103 300</b>	<b>-62 301,09</b>		

<b>Erläuterungen:</b>									
2630 810000 [1]	Hallenbenützungsgebühr von Sportvereinen								
2630 811100 [2]	Betriebskosten für Hallenbenützung durch Gymnasium von der Bildungsdirektion für Kärnten								
2630 720300 [3]	Verwaltungskostenbeitrag Stadthalle								
2630 728000 [4]	Hallenreinigung, Schneeräumung, Containerabfuhr, Kanalreinigung, Überprüfung Sportgeräte								
2630 728220 [5]	Überprüfung HKLS, Elektro, Legionellenprophylaxe, Lift-Überprüfung, Teleservice-Lift								
2630 300801 [6]	Sporthalle St. Martin - Dachsanierung umfassend								
2630 010840 [7]	Sporthalle St. Martin - Dachsanierung umfassend								



Ansatz 2631 Konto	TURN- UND SPORTHALLEN (SONST.SPORTHALLEN)	Voranschlag 2025	Voranschlag 2024	Ergebnis 2023	Voranschlag 2025	Voranschlag 2024	Ergebnis 2023	BWST	S/D
		Ergebnisvoranschlag			Finanzierungsvoranschlag				
<b>Operative Gebarung</b>									
2631 811100	Miet- und Pächtertrag [1]	1 000	1 000	485,20	1 000	1 000	485,20	4FS	
<b>SU 21 / SU 31</b>	<b>Summe Erträge / Einzahlungen operative Gebarung</b>	<b>1 000</b>	<b>1 000</b>	<b>485,20</b>	<b>1 000</b>	<b>1 000</b>	<b>485,20</b>		
2631 400000	Geringwertige Wirtschaftsgüter (GWG)	100	100	0,00	100	100	0,00	4FS	202
2631 458000	Mittel zur ärztlichen Betreuung und Gesundheitsvorsorge	100	100	0,00	100	100	0,00	4FS	202
2631 600100	Energiebezüge - Strom	3 000	1 000	2 253,31	3 000	1 000	2 253,31	3BE	9965
2631 600300	Energiebezüge - Wärme	7 000	6 500	0,00	7 000	6 500	0,00	3BE	9979
2631 613000	Instandhaltung von sonstigen Grundstückseinrichtungen	100	100	0,00	100	100	0,00	4FS	202
2631 614000	Instandhaltung von Gebäuden und Bauten	5 000	5 000	1 337,90	5 000	5 000	1 337,90	4FS	202
2631 614220	Instandhaltung von Gebäuden und Bauten - Wartungen	600	500	568,20	600	500	568,20	2HL	9963
2631 618260	Instandhaltung von sonstigen Anlagen - 5F	100	100	0,00	100	100	0,00	5F	9964
2631 650000	Zinsen für Finanzschulden - in Euro	800	1 200	1 140,05	800	1 200	1 140,05	GG3D	9943
2631 670000	Versicherungen	100	100	63,94	100	100	63,94	GG3V	9950
2631 680300	Planmäßige Abschreibung - Gebäude und Bauten	6 900	6 900	6 929,10				3BE	9969
2631 711000	Gebühren f.d.Ben.v.Gemeindeeinr. u. -anlagen gem. FAG	1 500	1 500	1 356,00	1 500	1 500	1 356,00	4FS	202
2631 728000	Entgelte für sonstige Leistungen [2]	300	300	0,00	300	300	0,00	4FS	202
2631 728009	Entgelte für sonstige Leistungen - intern - Wirtschaftshof	200	200	0,00	200	200	0,00	4FS	344
2631 728039	Entgelte für sonstige Leistungen - intern - Stadtgrün	200	200	0,00	200	200	0,00	4FS	344
2631 728059	Entgelte für sonstige Leistungen - intern - Feuerwehr	100	100	0,00	100	100	0,00	4FS	344
2631 728220	Entgelte für sonstige Leistungen - Überprüfungen	3 000	2 900	0,00	3 000	2 900	0,00	2HL	9963
2631 728320	Entgelte für sonstige Leistungen - Energieausweis	1 000	0	0,00	1 000	0	0,00	2HL	
<b>SU 22 / SU 32</b>	<b>Summe Aufwendungen / Auszahlungen operative Gebarung</b>	<b>30 100</b>	<b>26 800</b>	<b>13 648,50</b>	<b>23 200</b>	<b>19 900</b>	<b>6 719,40</b>		
<b>SA 0 / SA 1</b>	<b>(0) Nettoergebnis (21 - 22) / Saldo (1) Geldfluss aus der operativen Gebarung (31 - 32)</b>	<b>-29 100</b>	<b>-25 800</b>	<b>-13 163,30</b>	<b>-22 200</b>	<b>-18 900</b>	<b>-6 234,20</b>		
<b>SA01</b>	<b>Saldo (01) Haushaltsrücklagen (230 - 240)</b>	<b>0</b>	<b>0</b>	<b>0,00</b>					
<b>SA 00</b>	<b>Nettoergebnis nach Zuweisung und Entnahmen von Haushaltsrücklagen (SA 0 +/- SU 23)</b>	<b>-29 100</b>	<b>-25 800</b>	<b>-13 163,30</b>					
<b>Investive Gebarung</b>									
<b>SU 33</b>	<b>Summe Einzahlungen investive Gebarung</b>				<b>0</b>	<b>0</b>	<b>0,00</b>		
<b>SU 34</b>	<b>Summe Auszahlungen investive Gebarung</b>				<b>0</b>	<b>0</b>	<b>0,00</b>		
<b>SA 2</b>	<b>Saldo (2) Geldfluss aus der investiven Gebarung (33 - 34)</b>				<b>0</b>	<b>0</b>	<b>0,00</b>		
<b>SA 3</b>	<b>Saldo (3) Nettofinanzierungssaldo (SA 1 + SA 2)</b>				<b>-22 200</b>	<b>-18 900</b>	<b>-6 234,20</b>		
<b>Finanzierungstätigkeit</b>									
<b>SU 35</b>	<b>Summe Einzahlungen aus der Finanzierungstätigkeit</b>				<b>0</b>	<b>0</b>	<b>0,00</b>		
2631 346100	Investitionsdarlehen (Tilgung) - Finanzunternehmen				2 700	2 200	2 241,19	GG3D	9943
<b>SU 36</b>	<b>Summe Auszahlungen aus der Finanzierungstätigkeit</b>				<b>2 700</b>	<b>2 200</b>	<b>2 241,19</b>		
<b>SA 4</b>	<b>Saldo (4) Geldfluss aus der Finanzierungstätigkeit (35 - 36)</b>				<b>-2 700</b>	<b>-2 200</b>	<b>-2 241,19</b>		
<b>SA 5</b>	<b>Saldo (5) Geldfluss aus der voranschlagswirksamen Gebarung (SA 3 + SA 4)</b>				<b>-24 900</b>	<b>-21 100</b>	<b>-8 475,39</b>		



<b>Erläuterungen:</b>		
2631	811100 [1]	Betriebskosten Halle Wollanig
2631	728000 [2]	Kanalreinigung

Ansatz 2632 Konto	KLETTERRHALLE	Voranschlag 2025	Voranschlag 2024	Ergebnis 2023	Voranschlag 2025	Voranschlag 2024	Ergebnis 2023	BWST	S/D
		Ergebnisvoranschlag			Finanzierungsvoranschlag				
<b>Operative Gebarung</b>									
SU 21 / SU 31	<b>Summe Erträge / Einzahlungen operative Gebarung</b>	<b>0</b>	<b>0</b>	<b>0,00</b>	<b>0</b>	<b>0</b>	<b>0,00</b>		
2632 650000	Zinsen für Finanzschulden - in Euro	19 500	25 600	25 675,41	19 500	25 600	25 675,41	GG3D	9943
SU 22 / SU 32	<b>Summe Aufwendungen / Auszahlungen operative Gebarung</b>	<b>19 500</b>	<b>25 600</b>	<b>25 675,41</b>	<b>19 500</b>	<b>25 600</b>	<b>25 675,41</b>		
SA 0 / SA 1	<b>(0) Nettoergebnis (21 - 22) / Saldo (1) Geldfluss aus der operativen Gebarung (31 - 32)</b>	<b>-19 500</b>	<b>-25 600</b>	<b>-25 675,41</b>	<b>-19 500</b>	<b>-25 600</b>	<b>-25 675,41</b>		
SA01	Saldo (01) Haushaltsrücklagen (230 - 240)	0	0	0,00					
SA 00	<b>Nettoergebnis nach Zuweisung und Entnahmen von Haushaltsrücklagen (SA 0 +/- SU 23)</b>	<b>-19 500</b>	<b>-25 600</b>	<b>-25 675,41</b>					
<b>Investive Gebarung</b>									
SU 33	<b>Summe Einzahlungen investive Gebarung</b>				<b>0</b>	<b>0</b>	<b>0,00</b>		
SU 34	<b>Summe Auszahlungen investive Gebarung</b>				<b>0</b>	<b>0</b>	<b>0,00</b>		
SA 2	<b>Saldo (2) Geldfluss aus der investiven Gebarung (33 - 34)</b>				<b>0</b>	<b>0</b>	<b>0,00</b>		
SA 3	<b>Saldo (3) Nettofinanzierungssaldo (SA 1 + SA 2)</b>				<b>-19 500</b>	<b>-25 600</b>	<b>-25 675,41</b>		
<b>Finanzierungstätigkeit</b>									
SU 35	<b>Summe Einzahlungen aus der Finanzierungstätigkeit</b>				<b>0</b>	<b>0</b>	<b>0,00</b>		
2632 346100	Investitionsdarlehen (Tilgung) - Finanzunternehmen				102 800	94 500	95 363,01	GG3D	9943
SU 36	<b>Summe Auszahlungen aus der Finanzierungstätigkeit</b>				<b>102 800</b>	<b>94 500</b>	<b>95 363,01</b>		
SA 4	<b>Saldo (4) Geldfluss aus der Finanzierungstätigkeit (35 - 36)</b>				<b>-102 800</b>	<b>-94 500</b>	<b>-95 363,01</b>		
SA 5	<b>Saldo (5) Geldfluss aus der voranschlagswirksamen Gebarung (SA 3 + SA 4)</b>				<b>-122 300</b>	<b>-120 100</b>	<b>-121 038,42</b>		
UA 264	<b>Eislaufplätze und -hallen</b>	<b>Voranschlag 2025</b>	<b>Voranschlag 2024</b>	<b>Ergebnis 2023</b>	<b>Voranschlag 2025</b>	<b>Voranschlag 2024</b>	<b>Ergebnis 2023</b>	<b>BWST</b>	<b>S/D</b>
		Ergebnisvoranschlag			Finanzierungsvoranschlag				
SA 0 / SA 1	<b>(0) Nettoergebnis (21 - 22) / Saldo (1) Geldfluss aus der operativen Gebarung (31 - 32)</b>	<b>-1 421 700</b>	<b>-2 010 000</b>	<b>-2 784 075,18</b>	<b>-18 300</b>	<b>-20 500</b>	<b>-25 979,92</b>		
SA 00	<b>Nettoergebnis nach Zuweisung und Entnahmen von Haushaltsrücklagen (SA 0 +/- SU 23)</b>	<b>-1 421 700</b>	<b>-2 010 000</b>	<b>-2 784 075,18</b>					
SA 2	<b>Saldo (2) Geldfluss aus der investiven Gebarung (33 - 34)</b>				<b>-1 399 000</b>	<b>-2 000 000</b>	<b>0,00</b>		
SA 3	<b>Saldo (3) Nettofinanzierungssaldo (SA 1 + SA 2)</b>				<b>-1 417 300</b>	<b>-2 020 500</b>	<b>-25 979,92</b>		
SA 4	<b>Saldo (4) Geldfluss aus der Finanzierungstätigkeit (35 - 36)</b>				<b>1 305 800</b>	<b>1 909 200</b>	<b>-90 421,73</b>		
SA 5	<b>Saldo (5) Geldfluss aus der voranschlagswirksamen Gebarung (SA 3 + SA 4)</b>				<b>-111 500</b>	<b>-111 300</b>	<b>-116 401,65</b>		

Ansatz 2640 Konto	Eislaufplätze und -hallen	Voranschlag 2025	Voranschlag 2024	Ergebnis 2023	Voranschlag 2025	Voranschlag 2024	Ergebnis 2023	BWST	S/D
		Ergebnisvoranschlag			Finanzierungsvoranschlag				
<b>Operative Gebarung</b>									
2640 816000	Kostenbeiträge (-Ersätze) für sonstige Leistungen [1]	2 600	2 800	2 141,09	2 600	2 800	2 024,25	MDPB	
2640 817210	Erträge aus der Auflösung von sonstigen Rückstellungen - nicht konsumierte Gleitzeit	0	0	133,03				3BE	
2640 817400	Erträge aus der Auflösung von sonstigen Rückstellungen - Abfertigungen	0	18 900	0,00				3BE	
2640 827550	Kostensätze für die Überlassung von Bediensteten an Dritte [2]	167 000	182 800	170 473,83	167 000	182 800	167 120,84	MDPB	
<b>SU 21 / SU 31</b>	<b>Summe Erträge / Einzahlungen operative Gebarung</b>	<b>169 600</b>	<b>204 500</b>	<b>172 747,95</b>	<b>169 600</b>	<b>185 600</b>	<b>169 145,09</b>		
2640 510000	Geldbezüge, Vertragsbedienstete AV	100 300	93 300	86 015,86	100 300	93 300	86 015,86	MDPL	9940
2640 511000	Geldbezüge, Vertragsbedienstete HV	13 300	37 500	34 572,80	13 300	37 500	34 572,80	MDPL	9940
2640 523000	Geldbezüge, Arbeiter nicht ganzjährig beschäftigt	0	0	1 035,42	0	0	1 035,42	MDPL	9940
2640 563000	Sonstige Aufwandsentschädigungen	1 000	1 000	900,96	1 000	1 000	900,96	MDPL	9940
2640 565000	Mehrleistungsvergütungen	11 700	7 200	7 193,36	11 700	7 200	7 217,30	MDPL	9940
2640 566000	Zuwendungen aus Anlass von Dienstjubiläen	600	0	0,00	600	0	0,00	MDPL	9940
2640 569000	Sonstige Nebengebühren	2 400	3 000	2 831,03	2 400	3 000	2 831,03	MDPL	9940
2640 580000	DGB zum Ausgleichsfonds für Familienbeihilfen	5 100	4 700	5 078,72	5 100	4 700	5 078,72	MDPL	9940
2640 581000	Dienstgeberbeiträge zur Alterssicherung	15 200	17 200	15 635,82	15 200	17 200	15 635,82	MDPL	9940
2640 581010	Dienstgeberbeiträge zur Alterssicherung - Betriebspension	1 700	2 000	1 830,97	1 700	2 000	1 830,97	MDPL	9940
2640 582000	Sonstige DGB zur sozialen Sicherheit	11 800	12 700	11 977,14	11 800	12 700	11 978,06	MDPL	9940
2640 588000	Kommunalsteuer	3 900	4 200	3 955,99	3 900	4 200	3 956,71	MDPL	9940
2640 591000	Dotierung von Rückstellungen für Abfertigungen	300	0	2 565,44				3BE	9944
2640 592000	Dotierung von Rückstellungen für Jubiläumszuwendungen	100	900	1 801,86				3BE	9944
2640 593000	Dotierung von Rückstellungen für nicht konsumierte Urlaube	3 300	3 400	7 356,40				3BE	9944
2640 593100	Dotierung von Rückstellungen für nicht konsumierte Gleitzeit	700	4 100	0,00				3BE	9944
2640 650000	Zinsen für Finanzschulden - in Euro	18 300	20 500	20 871,36	18 300	20 500	20 871,36	GG3D	9943
2640 720309	Kostenbeiträge (-Ersätze) für Leistungen - intern - VKB	2 600	2 800	3 200,00	2 600	2 800	3 200,00	MDPB	
2640 775000	Kap.Transfers an Unternehmungen [3]	1 399 000	2 000 000	2 750 000,00				4FS	
<b>SU 22 / SU 32</b>	<b>Summe Aufwendungen / Auszahlungen operative Gebarung</b>	<b>1 591 300</b>	<b>2 214 500</b>	<b>2 956 823,13</b>	<b>187 900</b>	<b>206 100</b>	<b>195 125,01</b>		
<b>SA 0 / SA 1</b>	<b>(0) Nettoergebnis (21 - 22) / Saldo (1) Geldfluss aus der operativen Gebarung (31 - 32)</b>	<b>-1 421 700</b>	<b>-2 010 000</b>	<b>-2 784 075,18</b>	<b>-18 300</b>	<b>-20 500</b>	<b>-25 979,92</b>		
<b>SA01</b>	<b>Saldo (01) Haushaltsrücklagen (230 - 240)</b>	<b>0</b>	<b>0</b>	<b>0,00</b>					
<b>SA 00</b>	<b>Nettoergebnis nach Zuweisung und Entnahmen von Haushaltsrücklagen (SA 0 +/- SU 23)</b>	<b>-1 421 700</b>	<b>-2 010 000</b>	<b>-2 784 075,18</b>					
<b>Investive Gebarung</b>									
<b>SU 33</b>	<b>Summe Einzahlungen investive Gebarung</b>				<b>0</b>	<b>0</b>	<b>0,00</b>		
2640 775000	Kap.Transfers an Unternehmungen [4]				1 399 000	2 000 000	0,00	4FS	
<b>SU 34</b>	<b>Summe Auszahlungen investive Gebarung</b>				<b>1 399 000</b>	<b>2 000 000</b>	<b>0,00</b>		
<b>SA 2</b>	<b>Saldo (2) Geldfluss aus der investiven Gebarung (33 - 34)</b>				<b>-1 399 000</b>	<b>-2 000 000</b>	<b>0,00</b>		
<b>SA 3</b>	<b>Saldo (3) Nettofinanzierungssaldo (SA 1 + SA 2)</b>				<b>-1 417 300</b>	<b>-2 020 500</b>	<b>-25 979,92</b>		

Ansatz 2640 Konto	Eislaufplätze und -hallen	Voranschlag 2025	Voranschlag 2024	Ergebnis 2023	Voranschlag 2025	Voranschlag 2024	Ergebnis 2023	BWST	S/D
		Ergebnisvoranschlag			Finanzierungsvoranschlag				
<b>Finanzierungstätigkeit</b>									
2640 346100	Investitionsdarlehen von Finanzunternehmen				1 399 000	2 000 000	0,00	GG3D	
<b>SU 35</b>	<b>Summe Einzahlungen aus der Finanzierungstätigkeit</b>				<b>1 399 000</b>	<b>2 000 000</b>	<b>0,00</b>		
2640 346100	Investitionsdarlehen (Tilgung) - Finanzunternehmen				93 200	90 800	90 421,73	GG3D	9943
<b>SU 36</b>	<b>Summe Auszahlungen aus der Finanzierungstätigkeit</b>				<b>93 200</b>	<b>90 800</b>	<b>90 421,73</b>		
<b>SA 4</b>	<b>Saldo (4) Geldfluss aus der Finanzierungstätigkeit (35 - 36)</b>				<b>1 305 800</b>	<b>1 909 200</b>	<b>-90 421,73</b>		
<b>SA 5</b>	<b>Saldo (5) Geldfluss aus der voranschlagswirksamen Gebarung (SA 3 + SA 4)</b>				<b>-111 500</b>	<b>-111 300</b>	<b>-116 401,65</b>		

**Erläuterungen:**

2640 816000 [1]	Verwaltungskostenbeitrag Stadthalle Villach
2640 827550 [2]	Personalkosten-Refundierung Stadthalle Villach
2640 775000 [3]	Stadthalle Villach - Investitionszuschuss Stadthalle Villach - betriebliche Investitionen
2640 775000 [4]	Stadthalle Villach - Investitionszuschuss Stadthalle Villach - betriebliche Investitionen

UA 265	Tennisplätze und -hallen	Voranschlag 2025	Voranschlag 2024	Ergebnis 2023	Voranschlag 2025	Voranschlag 2024	Ergebnis 2023	BWST	S/D
		Ergebnisvoranschlag			Finanzierungsvoranschlag				
<b>SA 0 / SA 1</b>	<b>(0) Nettoergebnis (21 - 22) / Saldo (1) Geldfluss aus der operativen Gebarung (31 - 32)</b>	<b>-10 000</b>	<b>-10 200</b>	<b>-7 436,75</b>	<b>-8 100</b>	<b>-8 300</b>	<b>-5 502,16</b>		
<b>SA 00</b>	<b>Nettoergebnis nach Zuweisung und Entnahmen von Haushaltsrücklagen (SA 0 +/- SU 23)</b>	<b>-10 000</b>	<b>-10 200</b>	<b>-7 436,75</b>					
<b>SA 2</b>	<b>Saldo (2) Geldfluss aus der investiven Gebarung (33 - 34)</b>				<b>0</b>	<b>0</b>	<b>0,00</b>		
<b>SA 3</b>	<b>Saldo (3) Nettofinanzierungssaldo (SA 1 + SA 2)</b>				<b>-8 100</b>	<b>-8 300</b>	<b>-5 502,16</b>		
<b>SA 4</b>	<b>Saldo (4) Geldfluss aus der Finanzierungstätigkeit (35 - 36)</b>				<b>-30 200</b>	<b>-29 500</b>	<b>-28 970,35</b>		
<b>SA 5</b>	<b>Saldo (5) Geldfluss aus der voranschlagswirksamen Gebarung (SA 3 + SA 4)</b>				<b>-38 300</b>	<b>-37 800</b>	<b>-34 472,51</b>		

Ansatz 2650 Konto	Tennisplätze und -hallen	Voranschlag 2025	Voranschlag 2024	Ergebnis 2023	Voranschlag 2025	Voranschlag 2024	Ergebnis 2023	BWST	S/D
		Ergebnisvoranschlag			Finanzierungsvoranschlag				
<b>Operative Gebarung</b>									
2650 811100	Miet- und Pächtertrag [1]	600	900	562,70	600	900	562,70	2HL	
<b>SU 21 / SU 31</b>	<b>Summe Erträge / Einzahlungen operative Gebarung</b>	<b>600</b>	<b>900</b>	<b>562,70</b>	<b>600</b>	<b>900</b>	<b>562,70</b>		
2650 613000	Instandhaltung von sonstigen Grundstückseinrichtungen	100	100	0,00	100	100	0,00	2HL	
2650 614000	Instandhaltung von Gebäuden und Bauten	100	100	0,00	100	100	0,00	2HL	
2650 650000	Zinsen für Finanzschulden - in Euro	1 900	2 600	3 070,33	1 900	2 600	3 070,33	GG3D	9943
2650 680500	Planmäßige Abschreibung - Sonderanlagen	1 900	1 900	1 934,59				3BE	9969
2650 700000	Miet- und Pachtanwendung [2]	2 200	2 200	1 948,86	2 200	2 200	1 948,86	2HL	
2650 710000	Öffentliche Abgaben, ohne Gebühren gem. FAG	600	600	229,75	600	600	229,75	2HL	313
2650 711000	Gebühren f.d.Ben.v.Gemeindeeinr. u. -anlagen gem. FAG	3 500	3 300	815,92	3 500	3 300	815,92	2HL	313
2650 728000	Entgelte für sonstige Leistungen	200	200	0,00	200	200	0,00	2HL	
2650 728009	Entgelte für sonstige Leistungen - intern - Wirtschaftshof	100	100	0,00	100	100	0,00	2HL	
<b>SU 22 / SU 32</b>	<b>Summe Aufwendungen / Auszahlungen operative Gebarung</b>	<b>10 600</b>	<b>11 100</b>	<b>7 999,45</b>	<b>8 700</b>	<b>9 200</b>	<b>6 064,86</b>		
<b>SA 0 / SA 1</b>	<b>(0) Nettoergebnis (21 - 22) / Saldo (1) Geldfluss aus der operativen Gebarung (31 - 32)</b>	<b>-10 000</b>	<b>-10 200</b>	<b>-7 436,75</b>	<b>-8 100</b>	<b>-8 300</b>	<b>-5 502,16</b>		
<b>SA 01</b>	<b>Saldo (01) Haushaltsrücklagen (230 - 240)</b>	<b>0</b>	<b>0</b>	<b>0,00</b>					
<b>SA 00</b>	<b>Nettoergebnis nach Zuweisung und Entnahmen von Haushaltsrücklagen (SA 0 +/- SU 23)</b>	<b>-10 000</b>	<b>-10 200</b>	<b>-7 436,75</b>					
<b>Investive Gebarung</b>									
<b>SU 33</b>	<b>Summe Einzahlungen investive Gebarung</b>				<b>0</b>	<b>0</b>	<b>0,00</b>		
<b>SU 34</b>	<b>Summe Auszahlungen investive Gebarung</b>				<b>0</b>	<b>0</b>	<b>0,00</b>		
<b>SA 2</b>	<b>Saldo (2) Geldfluss aus der investiven Gebarung (33 - 34)</b>				<b>0</b>	<b>0</b>	<b>0,00</b>		
<b>SA 3</b>	<b>Saldo (3) Nettofinanzierungssaldo (SA 1 + SA 2)</b>				<b>-8 100</b>	<b>-8 300</b>	<b>-5 502,16</b>		
<b>Finanzierungstätigkeit</b>									
<b>SU 35</b>	<b>Summe Einzahlungen aus der Finanzierungstätigkeit</b>				<b>0</b>	<b>0</b>	<b>0,00</b>		
2650 346100	Investitionsdarlehen (Tilgung) - Finanzunternehmen				30 200	29 500	28 970,35	GG3D	9943
<b>SU 36</b>	<b>Summe Auszahlungen aus der Finanzierungstätigkeit</b>				<b>30 200</b>	<b>29 500</b>	<b>28 970,35</b>		
<b>SA 4</b>	<b>Saldo (4) Geldfluss aus der Finanzierungstätigkeit (35 - 36)</b>				<b>-30 200</b>	<b>-29 500</b>	<b>-28 970,35</b>		
<b>SA 5</b>	<b>Saldo (5) Geldfluss aus der voranschlagswirksamen Gebarung (SA 3 + SA 4)</b>				<b>-38 300</b>	<b>-37 800</b>	<b>-34 472,51</b>		

**Erläuterungen:**

2650 811100 [1] Pacht-, Anerkennungszinse und Betriebskostenersätze von Vereinen: VSV Völkendorf, ASKÖ Warmbad, VAS St. Martin, SV Maria Gail

2650 700000 [2] Pacht - Tennisanlage Maria Gail

UA 266	Wintersportanlagen	Voranschlag 2025	Voranschlag 2024	Ergebnis 2023	Voranschlag 2025	Voranschlag 2024	Ergebnis 2023	BWST	S/D
		Ergebnisvoranschlag			Finanzierungsvoranschlag				
SA 0 / SA 1	(0) Nettoergebnis (21 - 22) / Saldo (1) Geldfluss aus der operativen Gebarung (31 - 32)	-647 300	-526 200	-103 615,42	-131 500	-124 400	-108 440,33		
SA 00	Nettoergebnis nach Zuweisung und Entnahmen von Haushaltsrücklagen (SA 0 +/- SU 23)	-647 300	-526 200	-103 615,42					
SA 2	Saldo (2) Geldfluss aus der investiven Gebarung (33 - 34)				-501 800	-400 500	-443 835,62		
SA 3	Saldo (3) Nettofinanzierungssaldo (SA 1 + SA 2)				-633 300	-524 900	-552 275,95		
SA 4	Saldo (4) Geldfluss aus der Finanzierungstätigkeit (35 - 36)				472 900	377 200	-25 026,90		
SA 5	Saldo (5) Geldfluss aus der voranschlagswirksamen Gebarung (SA 3 + SA 4)				-160 400	-147 700	-577 302,85		

Ansatz 2660	Wintersportanlagen	Voranschlag 2025	Voranschlag 2024	Ergebnis 2023	Voranschlag 2025	Voranschlag 2024	Ergebnis 2023	BWST	S/D
		Ergebnisvoranschlag			Finanzierungsvoranschlag				

Konto		Voranschlag 2025	Voranschlag 2024	Ergebnis 2023	Voranschlag 2025	Voranschlag 2024	Ergebnis 2023	BWST	S/D
<b>Operative Gebarung</b>									
2660 811100	Miet- und Pächtertrag [1]	5 400	5 300	5 076,89	5 400	5 300	5 076,89	2HL	
2660 813000	Erträge aus der Auflösung von Investitionszuschüssen (Kapitaltransfers)	11 900	0	2 750,00				3BE	
<b>SU 21 / SU 31</b>	<b>Summe Erträge / Einzahlungen operative Gebarung</b>	<b>17 300</b>	<b>5 300</b>	<b>7 826,89</b>	<b>5 400</b>	<b>5 300</b>	<b>5 076,89</b>		
2660 452000	Treibstoffe	100	100	0,00	100	100	0,00	4FS	203
2660 452200	Treibstoffe	5 600	4 500	4 986,21	5 600	4 500	4 986,21	5W	
2660 453200	Schmier- und Schleifmittel	200	200	0,00	200	200	0,00	5W	246
2660 454200	Reinigungsmittel	200	200	0,00	200	200	0,00	5W	246
2660 600100	Energiebezüge - Strom	200	200	134,56	200	200	134,56	3BE	9965
2660 613200	Instandhaltung von sonstigen Grundstückseinrichtungen	6 000	6 000	53,84	6 000	6 000	53,84	5W	246
2660 614000	Instandhaltung von Gebäuden und Bauten	900	900	598,32	900	900	598,32	2HL	
2660 614200	Instandhaltung von Gebäuden und Bauten	5 000	0	0,00	5 000	0	0,00	5W	246
2660 616000	Instandh.von Maschinen u.masch.Anlagen	500	500	2 000,00	500	500	2 000,00	4FS	203
2660 616200	Instandh.von Maschinen u.masch.Anlagen	8 000	9 000	56,33	8 000	9 000	1 159,37	5W	246
2660 621000	Sonstige Transporte	2 000	2 000	0,00	2 000	2 000	0,00	4FS	203
2660 670000	Versicherungen	500	500	292,29	500	500	292,29	GG3V	9950
2660 680300	Planmäßige Abschreibung - Gebäude und Bauten	1 300	1 300	1 282,24				3BE	9969
2660 680600	Planmäßige Abschreibung - Technische Anlagen, Fahrzeuge und Maschinen	24 600	0	12 291,78				3BE	9969
2660 680700	Planmäßige Abschreibung - Amts-, Betriebs- und Geschäftsausstattung	0	0	54,00				3BE	9969
2660 700000	Miet- und Pachtanwendung [2]	27 900	27 900	23 674,78	27 900	27 900	38 274,67	2HL	
2660 700010	Miet- und Pachtanwendung	100	100	0,00	100	100	0,00	4FS	
2660 710000	Öffentliche Abgaben, ohne Gebühren gem. FAG	200	200	68,50	200	200	68,50	2HL	313
2660 711000	Gebühren f.d.Ben.v.Gemeindeeinr. u. -anlagen gem. FAG	600	500	420,91	600	500	420,91	2HL	313
2660 728000	Entgelte für sonstige Leistungen [3]	8 000	8 000	4 500,00	8 000	8 000	4 500,00	4FS	203

Ansatz 2660		Wintersportanlagen	Voranschlag 2025	Voranschlag 2024	Ergebnis 2023	Voranschlag 2025	Voranschlag 2024	Ergebnis 2023	BWST	S/D
Konto			Ergebnisvoranschlag			Finanzierungsvoranschlag				
	2660 728009	Entgelte für sonstige Leistungen - intern - Wirtschaftshof	7 000	7 000	0,00	7 000	7 000	0,00	4FS	
	2660 728200	Entgelte für sonstige Leistungen	100	100	2 134,80	100	100	2 134,80	5W	246
	2660 728220	Entgelte für sonstige Leistungen - Überprüfungen	600	600	213,48	600	600	213,48	2HL	9963
	2660 728609	Entgelte für sonstige Leistungen - intern - Wirtschaftshof	54 800	49 000	47 388,10	54 800	49 000	47 388,10	5W	9956
<b>SU 22 / SU 32</b>		<b>Summe Aufwendungen / Auszahlungen operative Gebarung</b>	<b>154 400</b>	<b>118 800</b>	<b>100 150,14</b>	<b>128 500</b>	<b>117 500</b>	<b>102 225,05</b>		
<b>SA 0 / SA 1</b>		<b>(0) Nettoergebnis (21 - 22) / Saldo (1) Geldfluss aus der operativen Gebarung (31 - 32)</b>	<b>-137 100</b>	<b>-113 500</b>	<b>-92 323,25</b>	<b>-123 100</b>	<b>-112 200</b>	<b>-97 148,16</b>		
<b>SA01</b>		<b>Saldo (01) Haushaltsrücklagen (230 - 240)</b>	<b>0</b>	<b>0</b>	<b>0,00</b>					
<b>SA 00</b>		<b>Nettoergebnis nach Zuweisung und Entnahmen von Haushaltsrücklagen (SA 0 +/- SU 23)</b>	<b>-137 100</b>	<b>-113 500</b>	<b>-92 323,25</b>					
<b>Investive Gebarung</b>										
	2660 301101	Kapitaltransfers von Ländern, Landesfonds u. -kammern - BZ				0	0	55 000,00	GG3	
<b>SU 33</b>		<b>Summe Einzahlungen investive Gebarung</b>				<b>0</b>	<b>0</b>	<b>55 000,00</b>		
	2660 040100	Fahrzeuge				0	0	245 835,62	5W	
<b>SU 34</b>		<b>Summe Auszahlungen investive Gebarung</b>				<b>0</b>	<b>0</b>	<b>245 835,62</b>		
<b>SA 2</b>		<b>Saldo (2) Geldfluss aus der investiven Gebarung (33 - 34)</b>				<b>0</b>	<b>0</b>	<b>-190 835,62</b>		
<b>SA 3</b>		<b>Saldo (3) Nettofinanzierungssaldo (SA 1 + SA 2)</b>				<b>-123 100</b>	<b>-112 200</b>	<b>-287 983,78</b>		
<b>Finanzierungstätigkeit</b>										
<b>SU 35</b>		<b>Summe Einzahlungen aus der Finanzierungstätigkeit</b>				<b>0</b>	<b>0</b>	<b>0,00</b>		
<b>SU 36</b>		<b>Summe Auszahlungen aus der Finanzierungstätigkeit</b>				<b>0</b>	<b>0</b>	<b>0,00</b>		
<b>SA 4</b>		<b>Saldo (4) Geldfluss aus der Finanzierungstätigkeit (35 - 36)</b>				<b>0</b>	<b>0</b>	<b>0,00</b>		
<b>SA 5</b>		<b>Saldo (5) Geldfluss aus der voranschlagswirksamen Gebarung (SA 3 + SA 4)</b>				<b>-123 100</b>	<b>-112 200</b>	<b>-287 983,78</b>		
<b>Erläuterungen:</b>										
	2660 811100 [1]	Anerkennungszins und Betriebskostenersatz Eislaufverein Zauchen, Pacht Villacher Alpen Arena								
	2660 700000 [2]	Pacht für ehemalige "V 73"								
	2660 728000 [3]	Betreuung Motorschlitten und Infoturm								

Ansatz 2661	VILLACHER ALPEN ARENA	Voranschlag 2025	Voranschlag 2024	Ergebnis 2023	Voranschlag 2025	Voranschlag 2024	Ergebnis 2023	BWST	S/D
Konto		Ergebnisvoranschlag			Finanzierungsvoranschlag				
<b>Operative Gebarung</b>									
2661 899000	Entnahmen aus Verrechnungsrücklagen zwischen operativer Gebarung und Projekten	0	0	253 000,00				GG3	
<b>SU 21 / SU 31</b>	<b>Summe Erträge / Einzahlungen operative Gebarung</b>	<b>0</b>	<b>0</b>	<b>253 000,00</b>	<b>0</b>	<b>0</b>	<b>0,00</b>		
2661 650000	Zinsen für Finanzschulden - in Euro	8 400	12 200	11 292,17	8 400	12 200	11 292,17	GG3D	9943
2661 777000	Kapitaltransfers an private Organisationen ohne Erwerbszweck [1]	501 800	400 500	253 000,00				4FS	
<b>SU 22 / SU 32</b>	<b>Summe Aufwendungen / Auszahlungen operative Gebarung</b>	<b>510 200</b>	<b>412 700</b>	<b>264 292,17</b>	<b>8 400</b>	<b>12 200</b>	<b>11 292,17</b>		
<b>SA 0 / SA 1</b>	<b>(0) Nettoergebnis (21 - 22) / Saldo (1) Geldfluss aus der operativen Gebarung (31 - 32)</b>	<b>-510 200</b>	<b>-412 700</b>	<b>-11 292,17</b>	<b>-8 400</b>	<b>-12 200</b>	<b>-11 292,17</b>		
SA01	Saldo (01) Haushaltsrücklagen (230 - 240)	0	0	0,00					
SA 00	Nettoergebnis nach Zuweisung und Entnahmen von Haushaltsrücklagen (SA 0 +/- SU 23)	-510 200	-412 700	-11 292,17					
<b>Investive Gebarung</b>									
<b>SU 33</b>	<b>Summe Einzahlungen investive Gebarung</b>				<b>0</b>	<b>0</b>	<b>0,00</b>		
2661 777000	Kapitaltransfers an private Organisationen ohne Erwerbszweck [2]				501 800	400 500	253 000,00	4FS	
<b>SU 34</b>	<b>Summe Auszahlungen investive Gebarung</b>				<b>501 800</b>	<b>400 500</b>	<b>253 000,00</b>		
<b>SA 2</b>	<b>Saldo (2) Geldfluss aus der investiven Gebarung (33 - 34)</b>				<b>-501 800</b>	<b>-400 500</b>	<b>-253 000,00</b>		
<b>SA 3</b>	<b>Saldo (3) Nettofinanzierungssaldo (SA 1 + SA 2)</b>				<b>-510 200</b>	<b>-412 700</b>	<b>-264 292,17</b>		
<b>Finanzierungstätigkeit</b>									
2661 346100	Investitionsdarlehen von Finanzunternehmen				501 800	400 500	0,00	GG3D	
<b>SU 35</b>	<b>Summe Einzahlungen aus der Finanzierungstätigkeit</b>				<b>501 800</b>	<b>400 500</b>	<b>0,00</b>		
2661 346100	Investitionsdarlehen (Tilgung) - Finanzunternehmen				28 900	23 300	25 026,90	GG3D	9943
<b>SU 36</b>	<b>Summe Auszahlungen aus der Finanzierungstätigkeit</b>				<b>28 900</b>	<b>23 300</b>	<b>25 026,90</b>		
<b>SA 4</b>	<b>Saldo (4) Geldfluss aus der Finanzierungstätigkeit (35 - 36)</b>				<b>472 900</b>	<b>377 200</b>	<b>-25 026,90</b>		
<b>SA 5</b>	<b>Saldo (5) Geldfluss aus der voranschlagswirksamen Gebarung (SA 3 + SA 4)</b>				<b>-37 300</b>	<b>-35 500</b>	<b>-289 319,07</b>		

<b>Erläuterungen:</b>									
2661 777000 [1]	Villacher Alpenarena - Investitionszuschuss - 50 % Anteil Villacher Alpenarena - Skisprunganlage - 50 % Anteil								
2661 777000 [2]	Villacher Alpenarena - Investitionszuschuss - 50 % Anteil Villacher Alpenarena - Skisprunganlage - 50 % Anteil								

UA 269	Sonstige Einrichtungen und Maßnahmen	Voranschlag 2025	Voranschlag 2024	Ergebnis 2023	Voranschlag 2025	Voranschlag 2024	Ergebnis 2023	BWST	S/D
		Ergebnisvoranschlag			Finanzierungsvoranschlag				
SA 0 / SA 1	(0) Nettoergebnis (21 - 22) / Saldo (1) Geldfluss aus der operativen Gebarung (31 - 32)	-100	-500	0,00	0	0	0,00		
SA 00	Nettoergebnis nach Zuweisung und Entnahmen von Haushaltsrücklagen (SA 0 +/- SU 23)	-100	-500	0,00					
SA 2	Saldo (2) Geldfluss aus der investiven Gebarung (33 - 34)				0	0	0,00		
SA 3	Saldo (3) Nettofinanzierungssaldo (SA 1 + SA 2)				0	0	0,00		
SA 4	Saldo (4) Geldfluss aus der Finanzierungstätigkeit (35 - 36)				0	0	0,00		
SA 5	Saldo (5) Geldfluss aus der voranschlagswirksamen Gebarung (SA 3 + SA 4)				0	0	0,00		
<b>Ansatz 2691</b>	<b>EURO 2008</b>	<b>Voranschlag 2025</b>	<b>Voranschlag 2024</b>	<b>Ergebnis 2023</b>	<b>Voranschlag 2025</b>	<b>Voranschlag 2024</b>	<b>Ergebnis 2023</b>	<b>BWST</b>	<b>S/D</b>
<b>Konto</b>		<b>Ergebnisvoranschlag</b>			<b>Finanzierungsvoranschlag</b>				
<b>Operative Gebarung</b>									
SU 21 / SU 31	Summe Erträge / Einzahlungen operative Gebarung	0	0	0,00	0	0	0,00		
2691 695000	Wertberichtigungen zu kurzfristigen Forderungen (LuL)	100	500	0,00				3BE	
SU 22 / SU 32	Summe Aufwendungen / Auszahlungen operative Gebarung	100	500	0,00	0	0	0,00		
SA 0 / SA 1	(0) Nettoergebnis (21 - 22) / Saldo (1) Geldfluss aus der operativen Gebarung (31 - 32)	-100	-500	0,00	0	0	0,00		
SA01	Saldo (01) Haushaltsrücklagen (230 - 240)	0	0	0,00					
SA 00	Nettoergebnis nach Zuweisung und Entnahmen von Haushaltsrücklagen (SA 0 +/- SU 23)	-100	-500	0,00					
<b>Investive Gebarung</b>									
SU 33	Summe Einzahlungen investive Gebarung				0	0	0,00		
SU 34	Summe Auszahlungen investive Gebarung				0	0	0,00		
SA 2	Saldo (2) Geldfluss aus der investiven Gebarung (33 - 34)				0	0	0,00		
SA 3	Saldo (3) Nettofinanzierungssaldo (SA 1 + SA 2)				0	0	0,00		
<b>Finanzierungstätigkeit</b>									
SU 35	Summe Einzahlungen aus der Finanzierungstätigkeit				0	0	0,00		
SU 36	Summe Auszahlungen aus der Finanzierungstätigkeit				0	0	0,00		
SA 4	Saldo (4) Geldfluss aus der Finanzierungstätigkeit (35 - 36)				0	0	0,00		
SA 5	Saldo (5) Geldfluss aus der voranschlagswirksamen Gebarung (SA 3 + SA 4)				0	0	0,00		



A 27	Erwachsenenbildung	Voranschlag 2025	Voranschlag 2024	Ergebnis 2023	Voranschlag 2025	Voranschlag 2024	Ergebnis 2023	BWST	S/D
		Ergebnisvoranschlag			Finanzierungsvoranschlag				
SA 0 / SA 1	(0) Nettoergebnis (21 - 22) / Saldo (1) Geldfluss aus der operativen Gebarung (31 - 32)	-89 400	-102 600	-90 816,55	-88 200	-100 800	-91 654,31		
SA 00	Nettoergebnis nach Zuweisung und Entnahmen von Haushaltsrücklagen (SA 0 +/- SU 23)	-89 400	-102 600	-90 816,55					
SA 2	Saldo (2) Geldfluss aus der investiven Gebarung (33 - 34)				0	0	0,00		
SA 3	Saldo (3) Nettofinanzierungssaldo (SA 1 + SA 2)				-88 200	-100 800	-91 654,31		
SA 4	Saldo (4) Geldfluss aus der Finanzierungstätigkeit (35 - 36)				0	0	0,00		
SA 5	Saldo (5) Geldfluss aus der voranschlagswirksamen Gebarung (SA 3 + SA 4)				-88 200	-100 800	-91 654,31		
<b>UA 273</b>	<b>Volksbüchereien</b>	<b>Voranschlag 2025</b>	<b>Voranschlag 2024</b>	<b>Ergebnis 2023</b>	<b>Voranschlag 2025</b>	<b>Voranschlag 2024</b>	<b>Ergebnis 2023</b>	<b>BWST</b>	<b>S/D</b>
		Ergebnisvoranschlag			Finanzierungsvoranschlag				
SA 0 / SA 1	(0) Nettoergebnis (21 - 22) / Saldo (1) Geldfluss aus der operativen Gebarung (31 - 32)	-89 400	-102 600	-90 816,55	-88 200	-100 800	-91 654,31		
SA 00	Nettoergebnis nach Zuweisung und Entnahmen von Haushaltsrücklagen (SA 0 +/- SU 23)	-89 400	-102 600	-90 816,55					
SA 2	Saldo (2) Geldfluss aus der investiven Gebarung (33 - 34)				0	0	0,00		
SA 3	Saldo (3) Nettofinanzierungssaldo (SA 1 + SA 2)				-88 200	-100 800	-91 654,31		
SA 4	Saldo (4) Geldfluss aus der Finanzierungstätigkeit (35 - 36)				0	0	0,00		
SA 5	Saldo (5) Geldfluss aus der voranschlagswirksamen Gebarung (SA 3 + SA 4)				-88 200	-100 800	-91 654,31		
<b>Ansatz 2730</b>	<b>Volksbüchereien</b>	<b>Voranschlag 2025</b>	<b>Voranschlag 2024</b>	<b>Ergebnis 2023</b>	<b>Voranschlag 2025</b>	<b>Voranschlag 2024</b>	<b>Ergebnis 2023</b>	<b>BWST</b>	<b>S/D</b>
<b>Konto</b>		Ergebnisvoranschlag			Finanzierungsvoranschlag				
<b>Operative Gebarung</b>									
2730 816550	Kostenbeiträge (-Ersätze) für Personal [1]	12 200	0	0,00	12 200	0	0,00	MDPB	
2730 817200	Erträge aus der Auflösung von sonstigen Rückstellungen - nicht konsumierte Urlaube	0	0	3 743,21				3BE	
2730 817210	Erträge aus der Auflösung von sonstigen Rückstellungen - nicht konsumierte Gleitzeit	0	0	613,23				3BE	
<b>SU 21 / SU 31</b>	<b>Summe Erträge / Einzahlungen operative Gebarung</b>	<b>12 200</b>	<b>0</b>	<b>4 356,44</b>	<b>12 200</b>	<b>0</b>	<b>0,00</b>		
2730 400009	Geringwertige Wirtschaftsgüter - intern - Zentraler Service	0	100	0,00	0	100	0,00	4RV	9958
2730 413400	Handelswaren zur unentgeltlichen Weitergabe	0	0	1 358,13	0	0	1 358,13	4S	
2730 456009	Schreib-, Zeichen- und sonstige Büromittel - intern - Zentraler Service	0	100	28,45	0	100	28,45	4RV	9958
2730 459009	Sonstige Verbrauchsgüter - intern - Zentraler Service	0	100	0,00	0	100	0,00	4RV	9958
2730 510000	Geldbezüge, Vertragsbedienstete AV	52 800	52 300	44 879,45	52 800	52 300	44 879,45	MDPL	9940
2730 569000	Sonstige Nebengebühren	300	700	630,06	300	700	630,06	MDPL	9940

Ansatz 2730		Volksbüchereien	Voranschlag 2025	Voranschlag 2024	Ergebnis 2023	Voranschlag 2025	Voranschlag 2024	Ergebnis 2023	BWST	S/D
Konto			Ergebnisvoranschlag			Finanzierungsvoranschlag				
2730	580000	DGB zum Ausgleichsfonds für Familienbeihilfen	1 700	1 900	1 659,88	1 700	1 900	1 659,88	MDPL	9940
2730	581000	Dienstgeberbeiträge zur Alterssicherung	6 700	6 600	5 629,84	6 700	6 600	5 629,84	MDPL	9940
2730	581010	Dienstgeberbeiträge zur Alterssicherung - Betriebspension	1 200	1 200	1 031,55	1 200	1 200	1 031,55	MDPL	9940
2730	582000	Sonstige DGB zur sozialen Sicherheit	4 700	4 700	4 045,20	4 700	4 700	4 045,20	MDPL	9940
2730	588000	Kommunalsteuer	1 600	1 600	1 345,75	1 600	1 600	1 345,75	MDPL	9940
2730	591000	Dotierung von Rückstellungen für Abfertigungen	800	400	2 471,69				3BE	9944
2730	592000	Dotierung von Rückstellungen für Jubiläumszuwendungen	300	100	1 009,19				3BE	9944
2730	593000	Dotierung von Rückstellungen für nicht konsumierte Urlaube	100	100	0,00				3BE	9944
2730	593100	Dotierung von Rückstellungen für nicht konsumierte Gleitzeit	0	1 200	0,00				3BE	9944
2730	680700	Planmäßige Abschreibung - Amts-, Betriebs- und Geschäftsausstattung	0	0	37,80				3BE	9969
2730	724100	Reisegebühren (einschl. Km-Geld)	300	500	0,00	300	500	0,00	4S	
2730	728219	Entgelte für sonstige Leistungen - intern - Druckerei	100	0	46,00	100	0	46,00	MDIT	9955
2730	750001	Transfers an Bund, Bundesfonds u. -kammern [2]	31 000	31 000	31 000,00	31 000	31 000	31 000,00	4K	
<b>SU 22 / SU 32</b>	<b>Summe Aufwendungen / Auszahlungen operative Gebarung</b>		<b>101 600</b>	<b>102 600</b>	<b>95 172,99</b>	<b>100 400</b>	<b>100 800</b>	<b>91 654,31</b>		
<b>SA 0 / SA 1</b>	<b>(0) Nettoergebnis (21 - 22) / Saldo (1) Geldfluss aus der operativen Gebarung (31 - 32)</b>		<b>-89 400</b>	<b>-102 600</b>	<b>-90 816,55</b>	<b>-88 200</b>	<b>-100 800</b>	<b>-91 654,31</b>		
<b>SA01</b>	<b>Saldo (01) Haushaltsrücklagen (230 - 240)</b>		<b>0</b>	<b>0</b>	<b>0,00</b>					
<b>SA 00</b>	<b>Nettoergebnis nach Zuweisung und Entnahmen von Haushaltsrücklagen (SA 0 +/- SU 23)</b>		<b>-89 400</b>	<b>-102 600</b>	<b>-90 816,55</b>					
<b>Investive Gebarung</b>										
<b>SU 33</b>	<b>Summe Einzahlungen investive Gebarung</b>					<b>0</b>	<b>0</b>	<b>0,00</b>		
<b>SU 34</b>	<b>Summe Auszahlungen investive Gebarung</b>					<b>0</b>	<b>0</b>	<b>0,00</b>		
<b>SA 2</b>	<b>Saldo (2) Geldfluss aus der investiven Gebarung (33 - 34)</b>					<b>0</b>	<b>0</b>	<b>0,00</b>		
<b>SA 3</b>	<b>Saldo (3) Nettofinanzierungssaldo (SA 1 + SA 2)</b>					<b>-88 200</b>	<b>-100 800</b>	<b>-91 654,31</b>		
<b>Finanzierungstätigkeit</b>										
<b>SU 35</b>	<b>Summe Einzahlungen aus der Finanzierungstätigkeit</b>					<b>0</b>	<b>0</b>	<b>0,00</b>		
<b>SU 36</b>	<b>Summe Auszahlungen aus der Finanzierungstätigkeit</b>					<b>0</b>	<b>0</b>	<b>0,00</b>		
<b>SA 4</b>	<b>Saldo (4) Geldfluss aus der Finanzierungstätigkeit (35 - 36)</b>					<b>0</b>	<b>0</b>	<b>0,00</b>		
<b>SA 5</b>	<b>Saldo (5) Geldfluss aus der voranschlagswirksamen Gebarung (SA 3 + SA 4)</b>					<b>-88 200</b>	<b>-100 800</b>	<b>-91 654,31</b>		

<b>Erläuterungen:</b>											
2730	816550	[1]	AMS - Kostenersatz für Altersteilzeit								
2730	750001	[2]	Arbeiterkammer Kärnten - Subvention für Alpen Adria Mediathek (Bücherei) und für Medienbudget								

A 28	Forschung und Wissenschaft	Voranschlag 2025	Voranschlag 2024	Ergebnis 2023	Voranschlag 2025	Voranschlag 2024	Ergebnis 2023	BWST	S/D
		Ergebnisvoranschlag			Finanzierungsvoranschlag				
SA 0 / SA 1	(0) Nettoergebnis (21 - 22) / Saldo (1) Geldfluss aus der operativen Gebarung (31 - 32)	-3 432 400	-3 437 200	-2 971 645,22	-3 413 300	-3 263 800	-2 624 228,65		
SA 00	Nettoergebnis nach Zuweisung und Entnahmen von Haushaltsrücklagen (SA 0 +/- SU 23)	-3 328 400	-3 437 200	-2 950 692,96					
SA 2	Saldo (2) Geldfluss aus der investiven Gebarung (33 - 34)				-105 900	-136 500	-205 885,33		
SA 3	Saldo (3) Nettofinanzierungssaldo (SA 1 + SA 2)				-3 519 200	-3 400 300	-2 830 113,98		
SA 4	Saldo (4) Geldfluss aus der Finanzierungstätigkeit (35 - 36)				-36 100	-6 100	-33 868,05		
SA 5	Saldo (5) Geldfluss aus der voranschlagswirksamen Gebarung (SA 3 + SA 4)				-3 555 300	-3 406 400	-2 863 982,03		
UA 280	Förderung von Universitäten und Hochschulen	Voranschlag 2025	Voranschlag 2024	Ergebnis 2023	Voranschlag 2025	Voranschlag 2024	Ergebnis 2023	BWST	S/D
		Ergebnisvoranschlag			Finanzierungsvoranschlag				
SA 0 / SA 1	(0) Nettoergebnis (21 - 22) / Saldo (1) Geldfluss aus der operativen Gebarung (31 - 32)	-2 247 200	-2 200 200	-1 888 696,50	-2 247 200	-2 090 200	-1 625 998,00		
SA 00	Nettoergebnis nach Zuweisung und Entnahmen von Haushaltsrücklagen (SA 0 +/- SU 23)	-2 247 200	-2 200 200	-1 888 696,50					
SA 2	Saldo (2) Geldfluss aus der investiven Gebarung (33 - 34)				0	-110 000	-183 337,00		
SA 3	Saldo (3) Nettofinanzierungssaldo (SA 1 + SA 2)				-2 247 200	-2 200 200	-1 809 335,00		
SA 4	Saldo (4) Geldfluss aus der Finanzierungstätigkeit (35 - 36)				0	0	0,00		
SA 5	Saldo (5) Geldfluss aus der voranschlagswirksamen Gebarung (SA 3 + SA 4)				-2 247 200	-2 200 200	-1 809 335,00		

Ansatz 2800 Konto	Förderung von Universitäten und Hochschulen (Fachhochschule)	Voranschlag 2025	Voranschlag 2024	Ergebnis 2023	Voranschlag 2025	Voranschlag 2024	Ergebnis 2023	BWST	S/D
		Ergebnisvoranschlag			Finanzierungsvoranschlag				
<b>Operative Gebarung</b>									
2800 829000	Sonstige Erträge	0	0	85 123,50	0	0	0,00	GG3F	
<b>SU 21 / SU 31</b>	<b>Summe Erträge / Einzahlungen operative Gebarung</b>	<b>0</b>	<b>0</b>	<b>85 123,50</b>	<b>0</b>	<b>0</b>	<b>0,00</b>		
2800 640000	Rechts- und Beratungsaufwand	100	100	0,00	100	100	0,00	GG3F	110
2800 728000	Entgelte für sonstige Leistungen	100	100	0,00	100	100	0,00	GG3F	110
2800 755000	Transfers an Unternehmen (ohne Finanzunternehmen) und andere [1]	2 247 000	0	0,00	2 247 000	0	0,00	GG3F	110
2800 757000	Transfers an private Organisationen ohne Erwerbszweck	0	2 090 000	1 773 816,00	0	2 090 000	1 625 998,00	GG3F	
2800 777000	Kapitaltransfers an private Organisationen ohne Erwerbszweck	0	110 000	200 004,00				GG3F	
<b>SU 22 / SU 32</b>	<b>Summe Aufwendungen / Auszahlungen operative Gebarung</b>	<b>2 247 200</b>	<b>2 200 200</b>	<b>1 973 820,00</b>	<b>2 247 200</b>	<b>2 090 200</b>	<b>1 625 998,00</b>		
<b>SA 0 / SA 1</b>	<b>(0) Nettoergebnis (21 - 22) / Saldo (1) Geldfluss aus der operativen Gebarung (31 - 32)</b>	<b>-2 247 200</b>	<b>-2 200 200</b>	<b>-1 888 696,50</b>	<b>-2 247 200</b>	<b>-2 090 200</b>	<b>-1 625 998,00</b>		
<b>SA01</b>	<b>Saldo (01) Haushaltsrücklagen (230 - 240)</b>	<b>0</b>	<b>0</b>	<b>0,00</b>					
<b>SA 00</b>	<b>Nettoergebnis nach Zuweisung und Entnahmen von Haushaltsrücklagen (SA 0 +/- SU 23)</b>	<b>-2 247 200</b>	<b>-2 200 200</b>	<b>-1 888 696,50</b>					
<b>Investive Gebarung</b>									
<b>SU 33</b>	<b>Summe Einzahlungen investive Gebarung</b>				<b>0</b>	<b>0</b>	<b>0,00</b>		
2800 777000	Kapitaltransfers an private Organisationen ohne Erwerbszweck				0	110 000	183 337,00	GG3F	
<b>SU 34</b>	<b>Summe Auszahlungen investive Gebarung</b>				<b>0</b>	<b>110 000</b>	<b>183 337,00</b>		
<b>SA 2</b>	<b>Saldo (2) Geldfluss aus der investiven Gebarung (33 - 34)</b>				<b>0</b>	<b>-110 000</b>	<b>-183 337,00</b>		
<b>SA 3</b>	<b>Saldo (3) Nettofinanzierungssaldo (SA 1 + SA 2)</b>				<b>-2 247 200</b>	<b>-2 200 200</b>	<b>-1 809 335,00</b>		
<b>Finanzierungstätigkeit</b>									
<b>SU 35</b>	<b>Summe Einzahlungen aus der Finanzierungstätigkeit</b>				<b>0</b>	<b>0</b>	<b>0,00</b>		
<b>SU 36</b>	<b>Summe Auszahlungen aus der Finanzierungstätigkeit</b>				<b>0</b>	<b>0</b>	<b>0,00</b>		
<b>SA 4</b>	<b>Saldo (4) Geldfluss aus der Finanzierungstätigkeit (35 - 36)</b>				<b>0</b>	<b>0</b>	<b>0,00</b>		
<b>SA 5</b>	<b>Saldo (5) Geldfluss aus der voranschlagswirksamen Gebarung (SA 3 + SA 4)</b>				<b>-2 247 200</b>	<b>-2 200 200</b>	<b>-1 809 335,00</b>		

<b>Erläuterungen:</b>									
2800 755000 [1]	Fachhochschule Kärnten - Finanzierungsbeitrag zu laufendem betrieblichen Aufwand inkl. Fernstudienzentrum								

UA 285	Wissenschaftliche Museen	Voranschlag 2025	Voranschlag 2024	Ergebnis 2023	Voranschlag 2025	Voranschlag 2024	Ergebnis 2023	BWST	S/D
		Ergebnisvoranschlag			Finanzierungsvoranschlag				
SA 0 / SA 1	(0) Nettoergebnis (21 - 22) / Saldo (1) Geldfluss aus der operativen Gebarung (31 - 32)	-1 184 000	-1 211 200	-1 081 904,42	-1 164 900	-1 147 800	-997 186,35		
SA 00	Nettoergebnis nach Zuweisung und Entnahmen von Haushaltsrücklagen (SA 0 +/- SU 23)	-1 080 000	-1 211 200	-1 060 952,16					
SA 2	Saldo (2) Geldfluss aus der investiven Gebarung (33 - 34)				-105 900	-26 500	-22 548,33		
SA 3	Saldo (3) Nettofinanzierungssaldo (SA 1 + SA 2)				-1 270 800	-1 174 300	-1 019 734,68		
SA 4	Saldo (4) Geldfluss aus der Finanzierungstätigkeit (35 - 36)				-36 100	-6 100	-33 868,05		
SA 5	Saldo (5) Geldfluss aus der voranschlagswirksamen Gebarung (SA 3 + SA 4)				-1 306 900	-1 180 400	-1 053 602,73		
<b>Ansatz 2850</b>	<b>Wissenschaftliche Museen</b>	<b>Voranschlag 2025</b>	<b>Voranschlag 2024</b>	<b>Ergebnis 2023</b>	<b>Voranschlag 2025</b>	<b>Voranschlag 2024</b>	<b>Ergebnis 2023</b>	<b>BWST</b>	<b>S/D</b>
<b>Konto</b>		<b>Ergebnisvoranschlag</b>			<b>Finanzierungsvoranschlag</b>				
<b>Operative Gebarung</b>									
2850 808000	Veräußerungen von Waren - 10% [1]	12 000	10 000	11 573,40	12 000	10 000	11 414,75	4MA	
2850 808010	Veräußerungen von Waren - 13%	100	100	23,90	100	100	23,90	4MA	
2850 808020	Veräußerungen von Waren - 20%	0	0	298,00	0	0	298,00	4MA	
2850 808100	Veräußerungen von Waren - 13% [2]	1 500	2 800	1 532,75	1 500	2 800	1 532,75	4MA	
2850 810000	Erträge aus Leistungen [3]	32 500	22 900	28 930,71	32 500	22 900	28 894,71	4MA	
2850 817400	Erträge aus der Auflösung von sonstigen Rückstellungen - Abfertigungen	38 500	0	0,00				3BE	
2850 817500	Erträge aus der Auflösung von sonstigen Rückstellungen - Jubiläumszuwendungen	1 000	0	0,00				3BE	
2850 819000	Übrige nicht finanzierungswirk same Erträge	0	0	18,30				3BE	
2850 829000	Sonstige Erträge [4]	400	300	312,30	400	300	312,30	4MA	
2850 829380	Sonstige Erträge - Schadensfall - 2850.61x380	5 000	5 000	0,00	5 000	5 000	0,00	4MA	
2850 860001	Transfers von Bund, Bundesfonds u. -kammern [5]	10 000	10 000	12 900,00	10 000	10 000	12 900,00	4MA	
2850 861001	Transfers von Ländern, Landesfonds u. -kammern [6]	20 000	20 000	25 000,00	20 000	20 000	25 000,00	4MA	
<b>SU 21 / SU 31</b>	<b>Summe Erträge / Einzahlungen operative Gebarung</b>	<b>121 000</b>	<b>71 100</b>	<b>80 589,36</b>	<b>81 500</b>	<b>71 100</b>	<b>80 376,41</b>		
2850 400000	Geringwertige Wirtschaftsgüter (GWG)	9 500	9 200	7 986,22	9 500	9 200	7 986,22	4MA	114
2850 400009	Geringwertige Wirtschaftsgüter - intern - Zentraler Service	100	100	46,84	100	100	46,84	4RV	9958
2850 400020	Geringwertige Wirtschaftsgüter (GWG)	7 000	2 000	1 142,00	7 000	2 000	1 142,00	4MA	308
2850 413000	Handelswaren zur entgeltlichen Weitergabe	20 400	27 100	8 922,16	20 400	27 100	20 214,58	4MA	114
2850 413400	Handelswaren zur unentgeltlichen Weitergabe	1 200	1 400	160,93	1 200	1 400	160,93	4MA	114
2850 413420	Handelswaren	500	500	955,00	500	500	955,00	4MA	308
2850 452000	Treibstoffe	100	100	0,00	100	100	0,00	4MA	114
2850 452020	Treibstoffe	300	300	0,00	300	300	0,00	4MA	308
2850 453000	Schmier- und Schleifmittel	100	100	32,43	100	100	32,43	4MA	114
2850 454000	Reinigungsmittel	800	700	586,14	800	700	586,14	4MA	114
2850 455000	Chemische und sonstige artverwandte Mittel	200	200	35,67	200	200	35,67	4MA	114

Ansatz 2850	Wissenschaftliche Museen	Voranschlag 2025	Voranschlag 2024	Ergebnis 2023	Voranschlag 2025	Voranschlag 2024	Ergebnis 2023	BWST	S/D
		Ergebnisvoranschlag			Finanzierungsvoranschlag				
Konto									
2850 456000	Schreib-, Zeichen- und sonstige Büromittel	600	500	474,65	600	500	474,65	4MA	114
2850 456009	Schreib-, Zeichen- und sonstige Büromittel - intern - Zentraler Service	600	600	635,40	600	600	635,40	4RV	9958
2850 457000	Druckwerke	9 000	3 500	3 161,10	9 000	3 500	2 952,69	4MA	114
2850 457009	Druckwerke - intern - Zentraler Service	0	0	19,79	0	0	19,79	4RV	9958
2850 457020	Druckwerke	7 000	7 000	3 912,85	7 000	7 000	3 912,85	4MA	308
2850 458000	Mittel zur ärztlichen Betreuung und Gesundheitsvorsorge	400	300	0,00	400	300	0,00	4MA	114
2850 459000	Sonstige Verbrauchsgüter	7 400	8 000	5 988,11	7 400	8 000	5 988,11	4MA	114
2850 459009	Sonstige Verbrauchsgüter - intern - Zentraler Service	100	100	16,06	100	100	16,06	4RV	9958
2850 459020	Sonstige Verbrauchsgüter	48 300	49 900	52 849,77	48 300	49 900	52 849,77	4MA	308
2850 500000	Geldbezüge, Beamte AV	61 600	58 000	53 045,44	61 600	58 000	53 297,92	MDPL	9940
2850 510000	Geldbezüge, Vertragsbedienstete AV	256 700	244 300	220 616,20	256 700	244 300	220 616,20	MDPL	9940
2850 511000	Geldbezüge, Vertragsbedienstete HV	41 300	48 400	44 123,02	41 300	48 400	44 123,02	MDPL	9940
2850 522000	Geldbezüge, Angestellte nicht ganzjährig beschäftigt	129 500	111 500	129 497,09	129 500	111 500	129 497,09	MDPL	9940
2850 563000	Sonstige Aufwandsentschädigungen	2 100	2 000	1 802,04	2 100	2 000	1 802,04	MDPL	9940
2850 565000	Mehrleistungsvergütungen	11 800	18 800	9 149,54	11 800	18 800	9 149,54	MDPL	9940
2850 566000	Zuwendungen aus Anlass von Dienstjubiläen	3 000	0	0,00	3 000	0	0,00	MDPL	9940
2850 569000	Sonstige Nebengebühren	1 500	1 900	5 006,76	1 500	1 900	5 049,89	MDPL	9940
2850 580000	DGB zum Ausgleichsfonds für Familienbeihilfen	18 700	17 000	17 004,12	18 700	17 000	17 015,06	MDPL	9940
2850 581000	Dienstgeberbeiträge zur Alterssicherung	54 400	52 500	51 071,63	54 400	52 500	51 071,63	MDPL	9940
2850 581010	Dienstgeberbeiträge zur Alterssicherung - Betriebspension	2 500	3 900	3 688,06	2 500	3 900	3 688,06	MDPL	9940
2850 582000	Sonstige DGB zur sozialen Sicherheit	44 900	42 500	41 187,61	44 900	42 500	41 202,00	MDPL	9940
2850 588000	Kommunalsteuer	15 200	14 500	13 859,03	15 200	14 500	13 867,90	MDPL	9940
2850 591000	Dotierung von Rückstellungen für Abfertigungen	0	2 200	8 449,82				3BE	9944
2850 592000	Dotierung von Rückstellungen für Jubiläumswendungen	0	3 000	6 896,00				3BE	9944
2850 593000	Dotierung von Rückstellungen für nicht konsumierte Urlaube	4 500	4 600	6 695,58				3BE	9944
2850 593100	Dotierung von Rückstellungen für nicht konsumierte Gleitzeit	3 000	0	2 605,82				3BE	9944
2850 600100	Energiebezüge - Strom	27 000	27 000	23 299,45	27 000	27 000	23 299,45	3BE	9965
2850 600300	Energiebezüge - Wärme	25 000	20 000	21 768,80	25 000	20 000	33 277,88	3BE	9979
2850 613000	Instandhaltung von sonstigen Grundstückseinrichtungen	2 000	2 000	515,00	2 000	2 000	515,00	2HL	302
2850 614000	Instandhaltung von Gebäuden und Bauten	33 000	37 500	30 649,18	33 000	37 500	21 858,48	2HL	302
2850 614220	Instandhaltung von Gebäuden und Bauten - Wartungen	2 200	1 900	1 783,95	2 200	1 900	1 783,95	2HL	9963
2850 614380	Instandhaltung von Gebäuden und Bauten - Schadensfall - 2850.829380	5 000	5 000	0,00	5 000	5 000	0,00	4MA	114
2850 615000	Instandhaltung von Kulturgütern	3 000	3 000	1 778,00	3 000	3 000	1 778,00	4MA	
2850 616000	Instandh.von Maschinen u.masch.Anlagen	200	200	0,00	200	200	0,00	4MA	114
2850 618000	Instandhaltung von sonstigen Anlagen	6 200	11 100	2 969,36	6 200	11 100	2 969,36	4MA	114
2850 618260	Instandhaltung von sonstigen Anlagen - 5F	300	200	255,00	300	200	255,00	5F	9964
2850 620000	Transporte durch die Bahn	100	100	0,00	100	100	0,00	4MA	114
2850 620020	Transporte durch die Bahn	100	100	0,00	100	100	0,00	4MA	308
2850 621000	Sonstige Transporte	100	100	517,83	100	100	517,83	4MA	114

Ansatz 2850		Wissenschaftliche Museen	Voranschlag 2025	Voranschlag 2024	Ergebnis 2023	Voranschlag 2025	Voranschlag 2024	Ergebnis 2023	BWST	S/D
Konto			Ergebnisvoranschlag			Finanzierungsvoranschlag				
2850	621020	Sonstige Transporte	1 500	1 000	0,00	1 500	1 000	0,00	4MA	308
2850	630000	Postdienste	3 200	600	1 592,47	3 200	600	1 592,47	MDIT	9949
2850	631000	Telekommunikationsdienste	2 200	2 200	1 592,78	2 200	2 200	1 436,78	4MA	114
2850	631700	Telekommunikationsdienste - MDIT	800	400	816,01	800	400	816,01	MDIT	9947
2850	650000	Zinsen für Finanzschulden - in Euro	8 900	12 600	12 145,77	8 900	12 600	12 145,77	GG3D	9943
2850	670000	Versicherungen	5 400	5 200	3 743,43	5 400	5 200	3 743,43	GG3V	9950
2850	680200	Planmäßige Abschreibung - Grundstückseinrichtungen u. Infrastruktur	1 100	1 100	1 074,74				3BE	9969
2850	680300	Planmäßige Abschreibung - Gebäude und Bauten	38 700	40 900	43 118,64				3BE	9969
2850	680500	Planmäßige Abschreibung - Sonderanlagen	200	400	358,62				3BE	9969
2850	680600	Planmäßige Abschreibung - Technische Anlagen, Fahrzeuge und Maschinen	0	0	83,17				3BE	9969
2850	680700	Planmäßige Abschreibung - Amts-, Betriebs- und Geschäftsausstattung	10 900	11 000	13 327,42				3BE	9969
2850	690800	Abschreibung von Forderungen (Schadensfälle)	100	100	0,00				3BE	9951
2850	691800	Schadensfälle	100	0	16,64	100	0	16,64	3BE	
2850	695000	Wertberichtigungen zu kurzfristigen Forderungen (LuL)	100	100	0,00				3BE	
2850	700000	Miet- und Pachtanwendung [7]	15 600	14 000	12 052,64	15 600	14 000	12 052,64	4MA	114
2850	700009	Miet- und Pachtanwendung - intern - Wirtschaftshof	500	400	45,00	500	400	45,00	4MA	
2850	700020	Miet- und Pachtanwendung [8]	2 400	2 400	702,32	2 400	2 400	702,32	4MA	308
2850	700039	Miet- und Pachtanwendung - intern - Stadtgrün	1 000	800	178,15	1 000	800	178,15	4MA	207
2850	710000	Öffentliche Abgaben, ohne Gebühren gem. FAG	1 600	1 600	1 226,00	1 600	1 600	1 226,00	4MA	114
2850	711000	Gebühren f.d.Ben.v.Gemeindeeinr. u. -anlagen gem. FAG	4 800	4 600	3 776,94	4 800	4 600	3 776,94	4MA	114
2850	723010	Amtspauschalien und Repräsentationsaufwendungen	1 000	1 000	664,29	1 000	1 000	664,08	4MA	
2850	724100	Reisegebühren (einschl. Km-Geld)	3 500	3 500	2 212,24	3 500	3 500	2 200,74	4MA	114
2850	726000	Mitgliedsbeiträge an Institutionen [9]	1 000	1 000	984,50	1 000	1 000	984,50	MD	9959
2850	728000	Entgelte für sonstige Leistungen [10]	46 200	64 500	36 475,68	46 200	64 500	36 475,68	4MA	114
2850	728009	Entgelte für sonstige Leistungen - intern - Wirtschaftshof	28 000	26 000	22 626,70	28 000	26 000	20 427,10	4MA	207
2850	728020	Entgelte für sonstige Leistungen [11]	79 900	83 800	73 774,97	79 900	83 800	73 774,97	4MA	308
2850	728030	Entgelte für sonstige Leistungen	100	100	9 030,00	100	100	-1 806,00	4MA	
2850	728039	Entgelte für sonstige Leistungen - intern - Stadtgrün	21 000	21 000	17 443,45	21 000	21 000	17 245,35	4MA	207
2850	728040	Entgelte für sonstige Leistungen [12]	14 000	12 000	9 250,00	14 000	12 000	3 850,00	4MA	
2850	728059	Entgelte für sonstige Leistungen - intern - Feuerwehr	3 000	3 000	0,00	3 000	3 000	348,00	4MA	207
2850	728109	Entgelte für sonstige Leistungen - intern - Wirtschaftshof	300	300	0,00	300	300	0,00	2HL	
2850	728129	Entgelte für sonstige Leistungen - intern - Gebäudereinigung	74 500	71 300	56 540,87	74 500	71 300	56 540,87	2HLR	9961
2850	728219	Entgelte für sonstige Leistungen - intern - Druckerei	500	500	429,18	500	500	429,18	MDIT	9955
2850	728220	Entgelte für sonstige Leistungen - Überprüfungen	18 000	11 000	13 796,52	18 000	11 000	15 796,52	2HL	9963
2850	728320	Entgelte für sonstige Leistungen - Energieausweis	3 000	0	0,00	3 000	0	0,00	2HL	
2850	728509	Entgelte für sonstige Leistungen - intern - EDV	41 900	37 500	36 983,69	41 900	37 500	36 983,69	MDIT	9955
2850	728520	Entgelte für sonstige Leistungen - Personalüberlassung	0	0	17,50	0	0	17,50	MDP	9976
2850	728709	Entgelte für sonstige Leistungen - intern - Telefonanlage	1 500	1 500	1 254,00	1 500	1 500	1 254,00	MDIT	9957
<b>SU 22 / SU 32</b>		<b>Summe Aufwendungen / Auszahlungen operative Gebarung</b>	<b>1 305 000</b>	<b>1 282 300</b>	<b>1 162 493,78</b>	<b>1 246 400</b>	<b>1 218 900</b>	<b>1 077 562,76</b>		



Ansatz 2850	Wissenschaftliche Museen	Voranschlag	Voranschlag	Ergebnis	Voranschlag	Voranschlag	Ergebnis	BWST	S/D
		2025	2024	2023	2025	2024	2023		
Konto		Ergebnisvoranschlag			Finanzierungsvoranschlag				
<b>SA 0 / SA 1</b>	<b>(0) Nettoergebnis (21 - 22) / Saldo (1) Geldfluss aus der operativen Gebarung (31 - 32)</b>	<b>-1 184 000</b>	<b>-1 211 200</b>	<b>-1 081 904,42</b>	<b>-1 164 900</b>	<b>-1 147 800</b>	<b>-997 186,35</b>		
2850 894122	Rücklage (Kap.R.) - Kapitalrücklage Kelag	10 000	0	0,00				GG3K	
2850 895102	Rücklage (Kap.R.) - Kapitalrücklage	0	0	7 953,00				GG3K	
2850 895122	Rücklage (Kap.R.) - Kapitalrücklage Kelag	94 000	0	12 999,26				GG3K	
<b>SA01</b>	<b>Saldo (01) Haushaltsrücklagen (230 - 240)</b>	<b>104 000</b>	<b>0</b>	<b>20 952,26</b>					
<b>SA 00</b>	<b>Nettoergebnis nach Zuweisung und Entnahmen von Haushaltsrücklagen (SA 0 +/- SU 23)</b>	<b>-1 080 000</b>	<b>-1 211 200</b>	<b>-1 060 952,16</b>					
<b>Investive Gebarung</b>									
2850 301001	Kapitaltransfers von Ländern, Landesfonds u. -kammern [13]				52 000	0	0,00	GG3	
<b>SU 33</b>	<b>Summe Einzahlungen investive Gebarung</b>				<b>52 000</b>	<b>0</b>	<b>0,00</b>		
2850 010300	Gebäude und Bauten - Museum [14]				10 000	0	7 953,00	2HL	
2850 015000	Kulturgüter unbeweglich [15]				1 000	100	0,00	4MA	511
2850 020000	Maschinen und maschinelle Anlagen				0	500	0,00	4MA	
2850 042000	Amts-, Betriebs- und Geschäftsausstattung [16]				108 000	11 000	9 591,33	4MA	511
2850 042020	Amts-, Betriebs- und Geschäftsausstattung [17]				3 000	3 000	2 950,00	4MA	
2850 042220	Amts-, Betriebs- und Geschäftsausstattung [18]				1 900	1 900	0,00	2HL	9973
2850 046000	Kulturgüter beweglich [19]				5 000	10 000	2 054,00	4MA	511
2850 070000	Aktivierungsfähige Rechte [20]				29 000	0	0,00	4MA	
<b>SU 34</b>	<b>Summe Auszahlungen investive Gebarung</b>				<b>157 900</b>	<b>26 500</b>	<b>22 548,33</b>		
<b>SA 2</b>	<b>Saldo (2) Geldfluss aus der investiven Gebarung (33 - 34)</b>				<b>-105 900</b>	<b>-26 500</b>	<b>-22 548,33</b>		
<b>SA 3</b>	<b>Saldo (3) Nettofinanzierungssaldo (SA 1 + SA 2)</b>				<b>-1 270 800</b>	<b>-1 174 300</b>	<b>-1 019 734,68</b>		
<b>Finanzierungstätigkeit</b>									
2850 346100	Investitionsdarlehen von Finanzunternehmen				1 900	26 500	0,00	GG3D	
<b>SU 35</b>	<b>Summe Einzahlungen aus der Finanzierungstätigkeit</b>				<b>1 900</b>	<b>26 500</b>	<b>0,00</b>		
2850 346100	Investitionsdarlehen (Tilgung) - Finanzunternehmen				38 000	32 600	33 868,05	GG3D	9943
<b>SU 36</b>	<b>Summe Auszahlungen aus der Finanzierungstätigkeit</b>				<b>38 000</b>	<b>32 600</b>	<b>33 868,05</b>		
<b>SA 4</b>	<b>Saldo (4) Geldfluss aus der Finanzierungstätigkeit (35 - 36)</b>				<b>-36 100</b>	<b>-6 100</b>	<b>-33 868,05</b>		
<b>SA 5</b>	<b>Saldo (5) Geldfluss aus der voranschlagswirksamen Gebarung (SA 3 + SA 4)</b>				<b>-1 306 900</b>	<b>-1 180 400</b>	<b>-1 053 602,73</b>		

<b>Erläuterungen:</b>									
2850 808000 [1]	Verkauf Museumsjahrbuch								
2850 808100 [2]	Verkauf von Ansichtskarten und Katalogen für Museum und Relief								
2850 810000 [3]	Eintrittsgelder Museum und Relief								
2850 829000 [4]	Überzahlungen, Spenden, Provision lange Nacht								
2850 860001 [5]	Bund - Beitrag Sonderausstellung								
2850 861001 [6]	Landesbeitrag für das Museum und Regionalmuseen								
2850 700000 [7]	Mieten für Brandmeldeanlagen, Leihwagen, Hubsteiger, Fernleihe, Interaktive Installation in der Dauerausstellung								
2850 700020 [8]	Jahresausstellung - Mieten (wie z.B. Leihobjekte, Leihwagen, Eröffnung, Projektstage)								
2850 726000 [9]	Mitgliedsbeiträge an Geschichtsvereine, Historischer Verein für Steiermark, Naturwissenschaftlicher Verein für Kärnten, ICOM Österreich								



2850	728000	[10]	Autorenhonore, Restauratorenarbeiten, Plakatierungs-, Entsorgungskosten, Inserate, Kosten für Fotoarchiv, Lange Nacht der Museen, Konsumationen, Archäologische Maßnahmen, Übersetzungen
2850	728020	[11]	Jahresausstellung - Dienstleistungen, Sonderarbeiten Handwerker, Leistungsaufträge zur Filmherstellung, Projektstage, Übersetzung, Maßnahmen Gleichstellung und Barrierefreiheit
2850	728040	[12]	Jahresausstellung - Planung
2850	301001	[13]	Relief - Mobile Endgeräte und Beamer Austausch Relief - Software für Mobile Endgeräte
2850	010300	[14]	Museum - Videoüberwachungsanlage Innenhof
2850	015000	[15]	Kulturgüter unbeweglich
2850	042000	[16]	Relief - Mobile Endgeräte und Beamer Austausch Ausstattung - Museumspädagogik, Schausammlung,
2850	042020	[17]	Jahresausstellung 2025
2850	042220	[18]	Ausstattung im Zuge von Adaptierungen Mobilier
2850	046000	[19]	Kulturgüter beweglich
2850	070000	[20]	Relief - Software für Mobile Endgeräte

UA 289	Sonstige Einrichtungen und Maßnahmen	Voranschlag	Voranschlag	Ergebnis	Voranschlag	Voranschlag	Ergebnis	BWST	S/D
		2025	2024	2023	2025	2024	2023		
		Ergebnisvoranschlag			Finanzierungsvoranschlag				
SA 0 / SA 1	(0) Nettoergebnis (21 - 22) / Saldo (1) Geldfluss aus der operativen Gebarung (31 - 32)	-1 200	-25 800	-1 044,30	-1 200	-25 800	-1 044,30		
SA 00	Nettoergebnis nach Zuweisung und Entnahmen von Haushaltsrücklagen (SA 0 +/- SU 23)	-1 200	-25 800	-1 044,30					
SA 2	Saldo (2) Geldfluss aus der investiven Gebarung (33 - 34)				0	0	0,00		
SA 3	Saldo (3) Nettofinanzierungssaldo (SA 1 + SA 2)				-1 200	-25 800	-1 044,30		
SA 4	Saldo (4) Geldfluss aus der Finanzierungstätigkeit (35 - 36)				0	0	0,00		
SA 5	Saldo (5) Geldfluss aus der voranschlagswirksamen Gebarung (SA 3 + SA 4)				-1 200	-25 800	-1 044,30		

Ansatz 2890 Konto	Sonstige Einrichtungen und Maßnahmen	Voranschlag 2025	Voranschlag 2024	Ergebnis 2023	Voranschlag 2025	Voranschlag 2024	Ergebnis 2023	BWST	S/D
		Ergebnisvoranschlag			Finanzierungsvoranschlag				
<b>Operative Gebarung</b>									
<b>SU 21 / SU 31</b>	<b>Summe Erträge / Einzahlungen operative Gebarung</b>	<b>0</b>	<b>0</b>	<b>0,00</b>	<b>0</b>	<b>0</b>	<b>0,00</b>		
2890 413400	Handelswaren zur unentgeltlichen Weitergabe	100	12 000	0,00	100	12 000	0,00	BGMB	247
2890 457000	Druckwerke	100	100	0,00	100	100	0,00	BGMB	247
2890 459000	Sonstige Verbrauchsgüter	100	100	0,00	100	100	0,00	BGMB	247
2890 620000	Transporte durch die Bahn	100	100	0,00	100	100	0,00	BGMB	247
2890 621000	Sonstige Transporte	200	200	0,00	200	200	0,00	BGMB	247
2890 700000	Miet- und Pachtaufwand	100	3 000	0,00	100	3 000	0,00	BGMB	247
2890 700039	Miet- und Pachtaufwand - intern - Stadtgrün	100	100	0,00	100	100	0,00	BGMB	128
2890 700069	Miet- und Pachtaufwand - intern - Bambergssäle	100	100	0,00	100	100	0,00	BGMB	128
2890 728000	Entgelte für sonstige Leistungen [1]	200	10 000	1 044,30	200	10 000	1 044,30	BGMB	247
2890 728069	Entgelte für sonstige Leistungen - intern - Bambergssäle	100	100	0,00	100	100	0,00	BGMB	128
<b>SU 22 / SU 32</b>	<b>Summe Aufwendungen / Auszahlungen operative Gebarung</b>	<b>1 200</b>	<b>25 800</b>	<b>1 044,30</b>	<b>1 200</b>	<b>25 800</b>	<b>1 044,30</b>		
<b>SA 0 / SA 1</b>	<b>(0) Nettoergebnis (21 - 22) / Saldo (1) Geldfluss aus der operativen Gebarung (31 - 32)</b>	<b>-1 200</b>	<b>-25 800</b>	<b>-1 044,30</b>	<b>-1 200</b>	<b>-25 800</b>	<b>-1 044,30</b>		
<b>SA01</b>	<b>Saldo (01) Haushaltsrücklagen (230 - 240)</b>	<b>0</b>	<b>0</b>	<b>0,00</b>					
<b>SA 00</b>	<b>Nettoergebnis nach Zuweisung und Entnahmen von Haushaltsrücklagen (SA 0 +/- SU 23)</b>	<b>-1 200</b>	<b>-25 800</b>	<b>-1 044,30</b>					
<b>Investive Gebarung</b>									
<b>SU 33</b>	<b>Summe Einzahlungen investive Gebarung</b>				<b>0</b>	<b>0</b>	<b>0,00</b>		
<b>SU 34</b>	<b>Summe Auszahlungen investive Gebarung</b>				<b>0</b>	<b>0</b>	<b>0,00</b>		
<b>SA 2</b>	<b>Saldo (2) Geldfluss aus der investiven Gebarung (33 - 34)</b>				<b>0</b>	<b>0</b>	<b>0,00</b>		
<b>SA 3</b>	<b>Saldo (3) Nettofinanzierungssaldo (SA 1 + SA 2)</b>				<b>-1 200</b>	<b>-25 800</b>	<b>-1 044,30</b>		
<b>Finanzierungstätigkeit</b>									
<b>SU 35</b>	<b>Summe Einzahlungen aus der Finanzierungstätigkeit</b>				<b>0</b>	<b>0</b>	<b>0,00</b>		
<b>SU 36</b>	<b>Summe Auszahlungen aus der Finanzierungstätigkeit</b>				<b>0</b>	<b>0</b>	<b>0,00</b>		
<b>SA 4</b>	<b>Saldo (4) Geldfluss aus der Finanzierungstätigkeit (35 - 36)</b>				<b>0</b>	<b>0</b>	<b>0,00</b>		
<b>SA 5</b>	<b>Saldo (5) Geldfluss aus der voranschlagswirksamen Gebarung (SA 3 + SA 4)</b>				<b>-1 200</b>	<b>-25 800</b>	<b>-1 044,30</b>		

**Erläuterungen:**  
 2890 728000 [1] Nächtigungen, Dienstleistungen, Konsumationen sowie Fahrtkosten-Spesenersatz für das Paracelsus-Kuratorium

## Detailnachweis der Konten

Einzelplan 3	Kunst, Kultur und Kultus (Länder und Gemeinden)	Voranschlag 2025	Voranschlag 2024	Ergebnis 2023	Voranschlag 2025	Voranschlag 2024	Ergebnis 2023	BWST	S/D
		Ergebnisvoranschlag			Finanzierungsvoranschlag				
SA 0 / SA 1	(0) Nettoergebnis (21 - 22) / Saldo (1) Geldfluss aus der operativen Gebarung (31 - 32)	-4 455 800	-4 293 900	-3 408 160,88	-4 170 800	-4 219 800	-3 297 631,23		
SA 00	Nettoergebnis nach Zuweisung und Entnahmen von Haushaltsrücklagen (SA 0 +/- SU 23)	-4 329 300	-4 648 900	-3 381 716,68					
SA 2	Saldo (2) Geldfluss aus der investiven Gebarung (33 - 34)				-288 600	123 800	-1 239 363,84		
SA 3	Saldo (3) Nettofinanzierungssaldo (SA 1 + SA 2)				-4 459 400	-4 096 000	-4 536 995,07		
SA 4	Saldo (4) Geldfluss aus der Finanzierungstätigkeit (35 - 36)				-128 400	175 700	1 606 421,73		
SA 5	Saldo (5) Geldfluss aus der voranschlagswirksamen Gebarung (SA 3 + SA 4)				-4 587 800	-3 920 300	-2 930 573,34		
<b>A 30</b>	<b>Gesonderte Verwaltung</b>	<b>Voranschlag 2025</b>	<b>Voranschlag 2024</b>	<b>Ergebnis 2023</b>	<b>Voranschlag 2025</b>	<b>Voranschlag 2024</b>	<b>Ergebnis 2023</b>	<b>BWST</b>	<b>S/D</b>
		Ergebnisvoranschlag			Finanzierungsvoranschlag				
SA 0 / SA 1	(0) Nettoergebnis (21 - 22) / Saldo (1) Geldfluss aus der operativen Gebarung (31 - 32)	-1 075 100	-1 111 900	-987 833,30	-1 054 200	-1 152 500	-967 536,28		
SA 00	Nettoergebnis nach Zuweisung und Entnahmen von Haushaltsrücklagen (SA 0 +/- SU 23)	-1 074 100	-1 111 900	-987 833,30					
SA 2	Saldo (2) Geldfluss aus der investiven Gebarung (33 - 34)				-1 200	-10 300	-490,25		
SA 3	Saldo (3) Nettofinanzierungssaldo (SA 1 + SA 2)				-1 055 400	-1 162 800	-968 026,53		
SA 4	Saldo (4) Geldfluss aus der Finanzierungstätigkeit (35 - 36)				-400	9 700	-304,81		
SA 5	Saldo (5) Geldfluss aus der voranschlagswirksamen Gebarung (SA 3 + SA 4)				-1 055 800	-1 153 100	-968 331,34		
<b>UA 300</b>	<b>Kulturamt</b>	<b>Voranschlag 2025</b>	<b>Voranschlag 2024</b>	<b>Ergebnis 2023</b>	<b>Voranschlag 2025</b>	<b>Voranschlag 2024</b>	<b>Ergebnis 2023</b>	<b>BWST</b>	<b>S/D</b>
		Ergebnisvoranschlag			Finanzierungsvoranschlag				
SA 0 / SA 1	(0) Nettoergebnis (21 - 22) / Saldo (1) Geldfluss aus der operativen Gebarung (31 - 32)	-1 075 100	-1 111 900	-987 833,30	-1 054 200	-1 152 500	-967 536,28		
SA 00	Nettoergebnis nach Zuweisung und Entnahmen von Haushaltsrücklagen (SA 0 +/- SU 23)	-1 074 100	-1 111 900	-987 833,30					
SA 2	Saldo (2) Geldfluss aus der investiven Gebarung (33 - 34)				-1 200	-10 300	-490,25		
SA 3	Saldo (3) Nettofinanzierungssaldo (SA 1 + SA 2)				-1 055 400	-1 162 800	-968 026,53		
SA 4	Saldo (4) Geldfluss aus der Finanzierungstätigkeit (35 - 36)				-400	9 700	-304,81		
SA 5	Saldo (5) Geldfluss aus der voranschlagswirksamen Gebarung (SA 3 + SA 4)				-1 055 800	-1 153 100	-968 331,34		
<b>Ansatz 3000</b>	<b>Kulturamt</b>	<b>Voranschlag 2025</b>	<b>Voranschlag 2024</b>	<b>Ergebnis 2023</b>	<b>Voranschlag 2025</b>	<b>Voranschlag 2024</b>	<b>Ergebnis 2023</b>	<b>BWST</b>	<b>S/D</b>

Ansatz 3000 Konto	Kulturamt	Voranschlag 2025	Voranschlag 2024	Ergebnis 2023	Voranschlag 2025	Voranschlag 2024	Ergebnis 2023	BWST	S/D
		Ergebnisvoranschlag			Finanzierungsvoranschlag				
<b>Operative Gebarung</b>									
3000 817400	Erträge aus der Auflösung von sonstigen Rückstellungen - Abfertigungen	0	39 400	0,00				3BE	
3000 817500	Erträge aus der Auflösung von sonstigen Rückstellungen - Jubiläumszuwendungen	0	13 000	8 843,35				3BE	
3000 864030	Transfers von Unternehmen (ohne Finanzunternehmen) und andere	100	100	0,00	100	100	0,00	4K	
3000 867030	Transfers von privaten Organisationen ohne Erwerbszweck	100	100	0,00	100	100	0,00	4K	
3000 868030	Transfers von privaten Haushalten [1]	5 700	5 700	5 100,00	5 700	5 700	100,00	4K	
3000 880030	Transfers vom Ausland	100	100	0,00	100	100	0,00	4K	
<b>SU 21 / SU 31</b>	<b>Summe Erträge / Einzahlungen operative Gebarung</b>	<b>6 000</b>	<b>58 400</b>	<b>13 943,35</b>	<b>6 000</b>	<b>6 000</b>	<b>100,00</b>		
3000 400000	Geringwertige Wirtschaftsgüter (GWG)	900	900	286,03	900	900	286,03	4K	245
3000 400009	Geringwertige Wirtschaftsgüter - intern - Zentraler Service	100	100	0,00	100	100	0,00	4RV	9958
3000 400030	Geringwertige Wirtschaftsgüter (GWG)	100	100	0,00	100	100	0,00	4K	285
3000 413000	Handelswaren	100	100	0,00	100	100	0,00	4K	245
3000 413400	Handelswaren zur unentgeltlichen Weitergabe [2]	5 500	9 700	1 368,38	5 500	9 700	1 438,38	4K	245
3000 413420	Handelswaren zur unentgeltlichen Weitergabe [3]	1 000	1 000	0,00	1 000	1 000	0,00	BGMB	264
3000 413430	Handelswaren zur unentgeltlichen Weitergabe	200	200	145,69	200	200	145,69	4K	285
3000 453000	Schmier- und Schleifmittel	100	100	0,00	100	100	0,00	4K	245
3000 454000	Reinigungsmittel	500	500	144,96	500	500	144,96	4K	245
3000 455000	Chemische und sonstige artverwandte Mittel	100	100	18,22	100	100	18,22	4K	245
3000 456000	Schreib-, Zeichen- und sonstige Büromittel	100	100	0,00	100	100	0,00	4K	245
3000 456009	Schreib-, Zeichen- und sonstige Büromittel - intern - Zentraler Service	800	800	1 062,97	800	800	1 062,97	4RV	9958
3000 457000	Druckwerke [4]	600	600	80,32	600	600	80,32	4K	245
3000 457009	Druckwerke - intern - Zentraler Service	400	600	193,32	400	600	193,32	4RV	9958
3000 457030	Druckwerke	700	700	0,00	700	700	0,00	4K	285
3000 457200	Druckwerke [5]	500	500	0,00	500	500	0,00	BGMB	264
3000 458000	Mittel zur ärztlichen Betreuung und Gesundheitsvorsorge	100	100	17,80	100	100	17,80	4K	245
3000 459000	Sonstige Verbrauchsgüter	100	100	18,42	100	100	18,42	4K	245
3000 459009	Sonstige Verbrauchsgüter - intern - Zentraler Service	100	100	0,00	100	100	0,00	4RV	9958
3000 459030	Sonstige Verbrauchsgüter	100	100	425,76	100	100	425,76	4K	285
3000 459200	Sonstige Verbrauchsgüter [6]	1 500	1 500	521,53	1 500	1 500	-28,47	BGMB	264
3000 500000	Geldbezüge, Beamte AV	152 800	143 800	131 650,09	152 800	143 800	132 276,86	MDPL	9940
3000 510000	Geldbezüge, Vertragsbedienstete AV	380 100	417 000	388 923,37	380 100	417 000	388 923,37	MDPL	9940
3000 520000	Geldbezüge, Angestellte ganzjährig beschäftigt	0	0	10 920,52	0	0	10 920,52	MDPL	9940
3000 522000	Geldbezüge, Angestellte nicht ganzjährig beschäftigt	0	0	1 768,00	0	0	1 768,00	MDPL	9940
3000 563000	Sonstige Aufwandsentschädigungen	2 100	2 000	1 802,04	2 100	2 000	1 802,04	MDPL	9940
3000 565000	Mehrleistungsvergütungen	3 500	3 100	468,51	3 500	3 100	468,51	MDPL	9940
3000 566000	Zuwendungen aus Anlass von Dienstjubiläen	0	23 900	0,00	0	23 900	0,00	MDPL	9940
3000 569000	Sonstige Nebengebühren	11 200	13 500	12 816,48	11 200	13 500	12 853,90	MDPL	9940
3000 580000	DGB zum Ausgleichsfonds für Familienbeihilfen	17 500	19 800	20 266,98	17 500	19 800	20 291,56	MDPL	9940

Ansatz 3000		Kulturamt	Voranschlag	Voranschlag	Ergebnis	Voranschlag	Voranschlag	Ergebnis	BWST	S/D
Konto			2025	2024	2023	2025	2024	2023		
			Ergebnisvoranschlag			Finanzierungsvoranschlag				
3000	581000	Dienstgeberbeiträge zur Alterssicherung	41 800	48 100	46 961,90	41 800	48 100	46 961,90	MDPL	9940
3000	581010	Dienstgeberbeiträge zur Alterssicherung - Betriebspension	7 800	8 800	7 545,57	7 800	8 800	7 545,57	MDPL	9940
3000	582000	Sonstige DGB zur sozialen Sicherheit	36 600	39 700	38 665,57	36 600	39 700	38 695,86	MDPL	9940
3000	591000	Dotierung von Rückstellungen für Abfertigungen	6 700	0	20 097,73				3BE	9944
3000	592000	Dotierung von Rückstellungen für Jubiläumswendungen	7 900	0	0,00				3BE	9944
3000	593000	Dotierung von Rückstellungen für nicht konsumierte Urlaube	4 800	4 900	7 847,35				3BE	9944
3000	593100	Dotierung von Rückstellungen für nicht konsumierte Gleitzeit	900	6 100	996,77				3BE	9944
3000	618000	Instandhaltung von sonstigen Anlagen	100	100	188,70	100	100	50,70	4K	245
3000	620000	Transporte durch die Bahn	100	100	0,00	100	100	0,00	4K	245
3000	620030	Transporte durch die Bahn	100	100	0,00	100	100	0,00	4K	285
3000	621000	Sonstige Transporte	100	100	0,00	100	100	0,00	4K	245
3000	621009	Sonstige Transporte - intern - Wirtschaftshof	100	100	0,00	100	100	0,00	4K	227
3000	621030	Sonstige Transporte	100	100	166,50	100	100	166,50	4K	285
3000	621309	Sonstige Transporte - intern - Wirtschaftshof	100	100	0,00	100	100	0,00	4K	322
3000	630000	Postdienste	5 800	13 700	15 778,80	5 800	13 700	15 778,80	MDIT	9949
3000	631700	Telekommunikationsdienste - MDIT	700	600	921,14	700	600	921,14	MDIT	9947
3000	650000	Zinsen für Finanzschulden - in Euro	100	100	13,90	100	100	13,90	GG3D	9943
3000	670000	Versicherungen	5 300	5 300	4 924,16	5 300	5 300	4 924,16	GG3V	9950
3000	680700	Planmäßige Abschreibung - Amts-, Betriebs- und Geschäftsausstattung	400	600	629,36				3BE	9969
3000	700000	Miet- und Pachtaufwand	4 500	4 000	3 007,20	4 500	4 000	2 985,60	4K	245
3000	700009	Miet- und Pachtaufwand - intern - Wirtschaftshof	200	200	70,00	200	200	70,00	4K	227
3000	700030	Miet- und Pachtaufwand	100	100	0,00	100	100	0,00	4K	285
3000	700039	Miet- und Pachtaufwand - intern - Stadtgrün	100	100	0,00	100	100	0,00	4K	227
3000	700069	Miet- und Pachtaufwand - intern - Bambergsäle	2 100	2 500	0,00	2 100	2 500	0,00	4K	227
3000	700200	Miet- und Pachtaufwand [7]	1 500	1 500	1 326,09	1 500	1 500	1 326,09	BGMB	264
3000	700239	Miet- und Pachtaufwand - intern - Stadtgrün	400	400	0,00	400	400	0,00	BGMB	276
3000	700269	Miet- und Pachtaufwand - intern - Bambergsäle	1 500	1 500	0,00	1 500	1 500	0,00	BGMB	276
3000	700309	Miet- und Pachtaufwand - intern - Wirtschaftshof	200	200	0,00	200	200	0,00	4K	322
3000	700369	Miet- und Pachtaufwand - intern - Bambergsäle	2 500	1 700	1 819,29	2 500	1 700	1 819,29	4K	322
3000	710000	Öffentliche Abgaben, ohne Gebühren gem. FAG	100	100	0,00	100	100	0,00	4K	245
3000	710030	Öffentliche Abgaben, ohne Gebühren gem. FAG	100	100	0,00	100	100	0,00	4K	285
3000	723000	Amtspauschalien und Repräsentationsaufwendungen	1 300	1 300	1 278,09	1 300	1 300	1 440,09	4K	
3000	723010	Amtspauschalien und Repräsentationsaufwendungen	1 600	1 600	1 597,24	1 600	1 600	1 609,24	4K	
3000	724100	Reisegebühren (einschl. Km-Geld)	6 000	6 000	1 405,24	6 000	6 000	1 450,98	4K	
3000	726000	Mitgliedsbeiträge an Institutionen [8]	1 000	800	715,00	1 000	800	715,00	MD	9959
3000	728000	Entgelte für sonstige Leistungen [9]	8 500	18 500	2 441,43	8 500	18 500	2 416,67	4K	245
3000	728009	Entgelte für sonstige Leistungen - intern - Wirtschaftshof	300	300	338,00	300	300	338,00	4K	227
3000	728010	Entgelte für sonstige Leistungen	0	5 000	0,00	0	5 000	0,00	4K	
3000	728030	Entgelte für sonstige Leistungen [10]	8 600	7 600	5 346,02	8 600	7 600	5 346,02	4K	285
3000	728039	Entgelte für sonstige Leistungen - intern - Stadtgrün	100	100	0,00	100	100	0,00	4K	227

Ansatz 3000		Kulturamt	Voranschlag 2025	Voranschlag 2024	Ergebnis 2023	Voranschlag 2025	Voranschlag 2024	Ergebnis 2023	BWST	S/D
Konto			Ergebnisvoranschlag			Finanzierungsvoranschlag				
3000	728059	Entgelte für sonstige Leistungen - intern - Feuerwehr	100	100	0,00	100	100	0,00	4K	227
3000	728069	Entgelte für sonstige Leistungen - intern - Bambergssäle	100	100	0,00	100	100	0,00	4K	227
3000	728129	Entgelte für sonstige Leistungen - intern - Gebäudereinigung	37 000	34 700	26 503,63	37 000	34 700	26 503,63	2HLR	9961
3000	728200	Entgelte für sonstige Leistungen [11]	6 500	6 500	6 276,71	6 500	6 500	1 433,11	BGMB	264
3000	728219	Entgelte für sonstige Leistungen - intern - Druckerei	100	200	34,50	100	200	34,50	MDIT	9955
3000	728239	Entgelte für sonstige Leistungen - intern - Stadtgrün	500	500	0,00	500	500	0,00	BGMB	276
3000	728269	Entgelte für sonstige Leistungen - intern - Bambergssäle	1 000	1 000	0,00	1 000	1 000	0,00	BGMB	276
3000	728309	Entgelte für sonstige Leistungen - intern - Wirtschaftshof	100	100	0,00	100	100	0,00	4K	322
3000	728369	Entgelte für sonstige Leistungen - intern - Bambergssäle	100	100	180,37	100	100	180,37	4K	322
3000	728509	Entgelte für sonstige Leistungen - intern - EDV	26 600	26 500	23 344,00	26 600	26 500	23 344,00	MDIT	9955
3000	728709	Entgelte für sonstige Leistungen - intern - Telefonanlage	1 000	1 000	1 007,00	1 000	1 000	1 007,00	MDIT	9957
3000	755000	Transfers an Unternehmen (ohne Finanzunternehmen) und andere [12]	1 000	8 000	0,00	1 000	8 000	0,00	4K	143
3000	755030	Transfers an Unternehmen (ohne Finanzunternehmen) und andere	100	100	0,00	100	100	0,00	4K	286
3000	757000	Transfers an private Organisationen ohne Erwerbszweck [13]	220 800	228 000	172 650,00	220 800	228 000	172 650,00	4K	143
3000	757030	Transfers an private Organisationen ohne Erwerbszweck	100	100	0,00	100	100	0,00	4K	286
3000	768000	Sonstige lfd.Transfers an private Haushalte [14]	39 000	34 000	29 400,00	39 000	34 000	29 400,00	4K	143
3000	768030	Sonstige lfd.Transfers an private Haushalte [15]	5 700	5 700	5 400,00	5 700	5 700	5 400,00	4K	286
3000	775000	Kap.Transfers an Unternehmungen	100	100	0,00				4K	143
3000	777000	Kapitaltransfers an private Organisationen ohne Erwerbszweck	100	100	0,00				4K	143
3000	780030	Lfd.Transfers an das Ausland	100	100	0,00	100	100	0,00	4K	286
<b>SU 22 / SU 32</b>		<b>Summe Aufwendungen / Auszahlungen operative Gebarung</b>	<b>1 081 100</b>	<b>1 170 300</b>	<b>1 001 776,65</b>	<b>1 060 200</b>	<b>1 158 500</b>	<b>967 636,28</b>		
<b>SA 0 / SA 1</b>		<b>(0) Nettoergebnis (21 - 22) / Saldo (1) Geldfluss aus der operativen Gebarung (31 - 32)</b>	<b>-1 075 100</b>	<b>-1 111 900</b>	<b>-987 833,30</b>	<b>-1 054 200</b>	<b>-1 152 500</b>	<b>-967 536,28</b>		
3000	895102	Rücklage (Kap.R.) - Kapitalrücklage	1 000	0	0,00				GG3K	
<b>SA01</b>		<b>Saldo (01) Haushaltsrücklagen (230 - 240)</b>	<b>1 000</b>	<b>0</b>	<b>0,00</b>					
<b>SA 00</b>		<b>Nettoergebnis nach Zuweisung und Entnahmen von Haushaltsrücklagen (SA 0 +/- SU 23)</b>	<b>-1 074 100</b>	<b>-1 111 900</b>	<b>-987 833,30</b>					
<b>Investive Gebarung</b>										
<b>SU 33</b>		<b>Summe Einzahlungen investive Gebarung</b>				<b>0</b>	<b>0</b>	<b>0,00</b>		
3000	042000	Amts-, Betriebs- und Geschäftsausstattung [16]				1 000	10 100	0,00	4K	
3000	042220	Amts-, Betriebs- und Geschäftsausstattung				0	0	490,25	2HL	9973
3000	775000	Kap.Transfers an Unternehmungen				100	100	0,00	4K	143
3000	777000	Kapitaltransfers an private Organisationen ohne Erwerbszweck				100	100	0,00	4K	143
<b>SU 34</b>		<b>Summe Auszahlungen investive Gebarung</b>				<b>1 200</b>	<b>10 300</b>	<b>490,25</b>		
<b>SA 2</b>		<b>Saldo (2) Geldfluss aus der investiven Gebarung (33 - 34)</b>				<b>-1 200</b>	<b>-10 300</b>	<b>-490,25</b>		
<b>SA 3</b>		<b>Saldo (3) Nettofinanzierungssaldo (SA 1 + SA 2)</b>				<b>-1 055 400</b>	<b>-1 162 800</b>	<b>-968 026,53</b>		
<b>Finanzierungstätigkeit</b>										
3000	346100	Investitionsdarlehen von Finanzunternehmen				0	10 100	0,00	GG3D	
<b>SU 35</b>		<b>Summe Einzahlungen aus der Finanzierungstätigkeit</b>				<b>0</b>	<b>10 100</b>	<b>0,00</b>		

Ansatz 3000	Kulturamt	Voranschlag 2025	Voranschlag 2024	Ergebnis 2023	Voranschlag 2025	Voranschlag 2024	Ergebnis 2023	BWST	S/D
Konto		Ergebnisvoranschlag			Finanzierungsvoranschlag				
3000 346100	Investitionsdarlehen (Tilgung) - Finanzunternehmen				400	400	304,81	GG3D	9943
<b>SU 36</b>	<b>Summe Auszahlungen aus der Finanzierungstätigkeit</b>				<b>400</b>	<b>400</b>	<b>304,81</b>		
<b>SA 4</b>	<b>Saldo (4) Geldfluss aus der Finanzierungstätigkeit (35 - 36)</b>				<b>-400</b>	<b>9 700</b>	<b>-304,81</b>		
<b>SA 5</b>	<b>Saldo (5) Geldfluss aus der voranschlagswirksamen Gebarung (SA 3 + SA 4)</b>				<b>-1 055 800</b>	<b>-1 153 100</b>	<b>-968 331,34</b>		

**Erläuterungen:**

3000 868030 [1]	Gironcolipreis - Spendeneinnahmen von Privatpersonen
3000 413400 [2]	Kulturehrenzeichen-Verleihung - Ehrenzeichen, Verdienstzeichen, Bücher
3000 413420 [3]	Kulturpreis-Verleihung - Urkunden, Nachlesewerk
3000 457000 [4]	Fachbücher, ABOs
3000 457200 [5]	Kulturpreis-Verleihung - Einladungen, Folder, Plakate (Druck inkl. Grafik)
3000 459200 [6]	Kulturpreis-Verleihung - Dekorationsmaterial, Blumenschmuck
3000 700200 [7]	Kulturpreis-Verleihung - Mieten
3000 726000 [8]	Beitrag an INTHEGA und Kulturpolitische Gesellschaft
3000 728000 [9]	Fotoarbeiten (Presse), Binden von Fachzeitschriften, Präsentationen, Alarmanlage - Überwachungssystem, Honorare, JTP Neu - Schulungen, Anpassungen
3000 728030 [10]	Festakt - Dienstleistungen, Honorare, Spesenrückerersatz, Technik-Personal, Catering, AKM-Gebühren etc.
3000 728200 [11]	Kulturpreis-Verleihung - Honorare, Konsumation, Dienstleistungen
3000 755000 [12]	Subventionen an Agenturen
3000 757000 [13]	Subventionen an Kulturvereine für Jahres- und diverse Veranstaltungen
3000 768000 [14]	Kultursubventionen an Einzelpersonen, Kulturpreis
3000 768030 [15]	Förderpreis an Privatpersonen
3000 042000 [16]	Amtsausstattung (wie z.B. Einrichtungsgegenstände)

A 31	Bildende Künste	Voranschlag 2025	Voranschlag 2024	Ergebnis 2023	Voranschlag 2025	Voranschlag 2024	Ergebnis 2023	BWST	S/D
		Ergebnisvoranschlag			Finanzierungsvoranschlag				
<b>SA 0 / SA 1</b>	<b>(0) Nettoergebnis (21 - 22) / Saldo (1) Geldfluss aus der operativen Gebarung (31 - 32)</b>	<b>-369 000</b>	<b>-340 200</b>	<b>-258 163,23</b>	<b>-361 900</b>	<b>-334 100</b>	<b>-254 801,00</b>		
<b>SA 00</b>	<b>Nettoergebnis nach Zuweisung und Entnahmen von Haushaltsrücklagen (SA 0 +/- SU 23)</b>	<b>-330 000</b>	<b>-340 200</b>	<b>-238 799,03</b>					
<b>SA 2</b>	<b>Saldo (2) Geldfluss aus der investiven Gebarung (33 - 34)</b>				<b>-39 100</b>	<b>-36 400</b>	<b>-19 364,20</b>		
<b>SA 3</b>	<b>Saldo (3) Nettofinanzierungssaldo (SA 1 + SA 2)</b>				<b>-401 000</b>	<b>-370 500</b>	<b>-274 165,20</b>		
<b>SA 4</b>	<b>Saldo (4) Geldfluss aus der Finanzierungstätigkeit (35 - 36)</b>				<b>-1 800</b>	<b>34 500</b>	<b>-1 696,46</b>		
<b>SA 5</b>	<b>Saldo (5) Geldfluss aus der voranschlagswirksamen Gebarung (SA 3 + SA 4)</b>				<b>-402 800</b>	<b>-336 000</b>	<b>-275 861,66</b>		

UA 311	Einrichtungen der bildenden Künste	Voranschlag 2025	Voranschlag 2024	Ergebnis 2023	Voranschlag 2025	Voranschlag 2024	Ergebnis 2023	BWST	S/D
		Ergebnisvoranschlag			Finanzierungsvoranschlag				
SA 0 / SA 1	(0) Nettoergebnis (21 - 22) / Saldo (1) Geldfluss aus der operativen Gebarung (31 - 32)	-361 600	-332 800	-254 718,20	-355 800	-328 000	-252 611,09		
SA 00	Nettoergebnis nach Zuweisung und Entnahmen von Haushaltsrücklagen (SA 0 +/- SU 23)	-355 600	-332 800	-235 354,00					
SA 2	Saldo (2) Geldfluss aus der investiven Gebarung (33 - 34)				-6 100	-1 400	969,80		
SA 3	Saldo (3) Nettofinanzierungssaldo (SA 1 + SA 2)				-361 900	-329 400	-251 641,29		
SA 4	Saldo (4) Geldfluss aus der Finanzierungstätigkeit (35 - 36)				-1 100	200	-1 040,47		
SA 5	Saldo (5) Geldfluss aus der voranschlagswirksamen Gebarung (SA 3 + SA 4)				-363 000	-329 200	-252 681,76		

Ansatz 3110	Einrichtungen der bildenden Künste	Voranschlag 2025	Voranschlag 2024	Ergebnis 2023	Voranschlag 2025	Voranschlag 2024	Ergebnis 2023	BWST	S/D
		Ergebnisvoranschlag			Finanzierungsvoranschlag				
Konto									
<b>Operative Gebarung</b>									
3110 808000	Veräußerungen von Waren	100	100	0,00	100	100	0,00	4K	
3110 813000	Erträge aus der Auflösung von Investitionszuschüssen (Kapitaltransfers)	1 400	1 400	1 439,06				3BE	
3110 816000	Kostenbeiträge (-Ersätze) für sonstige Leistungen [1]	5 600	6 100	5 319,70	5 600	6 100	5 319,70	4K	
3110 816020	Kostenbeiträge (-Ersätze) für sonstige Leistungen [2]	600	600	765,09	600	600	765,09	4K	
3110 816500	Kostenbeiträge (-Ersätze) für Personal	0	0	3 573,44	0	0	5 360,16	MDP	
3110 817200	Erträge aus der Auflösung von sonstigen Rückstellungen - nicht konsumierte Urlaube	400	400	0,00				3BE	
<b>SU 21 / SU 31</b>	<b>Summe Erträge / Einzahlungen operative Gebarung</b>	<b>8 100</b>	<b>8 600</b>	<b>11 097,29</b>	<b>6 300</b>	<b>6 800</b>	<b>11 444,95</b>		
3110 400000	Geringwertige Wirtschaftsgüter (GWG)	200	200	0,00	200	200	0,00	4K	
3110 400020	Geringwertige Wirtschaftsgüter (GWG) - Galerie Freihausgasse	800	800	365,57	800	800	365,57	4K	265
3110 413000	Handelswaren	100	100	0,00	100	100	0,00	4K	185
3110 413400	Handelswaren zur unentgeltlichen Weitergabe	600	600	0,00	600	600	0,00	4K	185
3110 413420	Handelswaren zur unentgeltlichen Weitergabe - Galerie Freihausgasse	1 500	1 500	4 639,39	1 500	1 500	4 766,27	4K	265
3110 453020	Schmier- und Schleifmittel - Galerie Freihausgasse	100	100	0,00	100	100	0,00	4K	265
3110 454000	Reinigungsmittel	400	400	0,00	400	400	0,00	4K	185
3110 454020	Reinigungsmittel - Galerie Freihausgasse	500	500	48,81	500	500	48,81	4K	265
3110 455020	Chemische und sonstige artverwandte Mittel - Galerie Freihausgasse	100	100	4,79	100	100	4,79	4K	265
3110 456000	Schreib-, Zeichen- und sonstige Büromittel	100	100	0,00	100	100	0,00	4K	185
3110 456009	Schreib-, Zeichen- und sonstige Büromittel - intern - Zentraler Service	300	300	433,68	300	300	433,68	4RV	9958
3110 456020	Schreib-, Zeichen- und sonstige Büromittel - Galerie Freihausgasse	500	500	9,16	500	500	9,16	4K	265
3110 457000	Druckwerke	5 500	4 200	4 541,75	5 500	4 200	4 405,83	4K	185
3110 457009	Druckwerke - intern - Zentraler Service	300	200	360,65	300	200	360,65	4RV	9958
3110 457020	Druckwerke - Galerie Freihausgasse	7 000	6 500	7 908,77	7 000	6 500	7 772,85	4K	265



Ansatz 3110	Einrichtungen der bildenden Künste	Voranschlag 2025	Voranschlag 2024	Ergebnis 2023	Voranschlag 2025	Voranschlag 2024	Ergebnis 2023	BWST	S/D
		Ergebnisvoranschlag			Finanzierungsvoranschlag				
Konto									
3110 458020	Mittel zur ärztlichen Betreuung und Gesundheitsvorsorge - Galerie Freihausgasse	100	100	0,00	100	100	0,00	4K	265
3110 459000	Sonstige Verbrauchsgüter	400	400	38,37	400	400	38,37	4K	185
3110 459009	Sonstige Verbrauchsgüter - intern - Zentraler Service	100	100	0,00	100	100	0,00	4RV	9958
3110 459020	Sonstige Verbrauchsgüter - Galerie Freihausgasse	500	500	914,76	500	500	914,76	4K	265
3110 510000	Geldbezüge, Vertragsbedienstete AV	73 300	69 100	62 296,26	73 300	69 100	62 296,26	MDPL	9940
3110 521000	Geldbezüge, Arbeiter ganzjährig beschäftigt	7 800	7 400	0,00	7 800	7 400	0,00	MDPL	9940
3110 522000	Geldbezüge, Angestellte nicht ganzjährig beschäftigt	19 200	0	8 135,83	19 200	0	8 135,83	MDPL	9940
3110 565000	Mehrleistungsvergütungen	0	0	258,84	0	0	258,84	MDPL	9940
3110 569000	Sonstige Nebengebühren	0	0	20,11	0	0	20,11	MDPL	9940
3110 580000	DGB zum Ausgleichsfonds für Familienbeihilfen	3 700	2 800	2 611,02	3 700	2 800	2 611,02	MDPL	9940
3110 581000	Dienstgeberbeiträge zur Alterssicherung	12 600	9 600	8 856,03	12 600	9 600	8 856,03	MDPL	9940
3110 581010	Dienstgeberbeiträge zur Alterssicherung - Betriebspension	1 700	1 600	1 396,40	1 700	1 600	1 396,40	MDPL	9940
3110 582000	Sonstige DGB zur sozialen Sicherheit	9 700	7 300	6 942,46	9 700	7 300	6 942,46	MDPL	9940
3110 592000	Dotierung von Rückstellungen für Jubiläumswendungen	0	0	382,01				3BE	9944
3110 593000	Dotierung von Rückstellungen für nicht konsumierte Urlaube	0	0	3 891,36				3BE	9944
3110 593100	Dotierung von Rückstellungen für nicht konsumierte Gleitzeit	1 000	0	928,24				3BE	9944
3110 600100	Energiebezüge - Strom	3 000	3 000	1 701,35	3 000	3 000	1 701,35	3BE	9965
3110 614000	Instandhaltung von Gebäuden und Bauten	5 000	4 000	2 161,07	5 000	4 000	2 301,32	2HL	
3110 614220	Instandhaltung von Gebäuden und Bauten - Wartungen	0	0	486,74	0	0	486,74	2HL	9963
3110 615000	Instandhaltung von Kulturgütern	100	100	0,00	100	100	0,00	4K	185
3110 615020	Instandhaltung von Kulturgütern - Galerie Freihausgasse	100	100	0,00	100	100	0,00	4K	265
3110 618000	Instandhaltung von sonstigen Anlagen	800	800	353,00	800	800	353,00	4K	185
3110 618020	Instandhaltung von sonstigen Anlagen - Galerie Freihausgasse	700	700	837,50	700	700	837,50	4K	265
3110 618260	Instandhaltung von sonstigen Anlagen - 5F	100	100	55,00	100	100	-11,00	5F	9964
3110 621000	Sonstige Transporte	3 000	3 000	2 229,09	3 000	3 000	4 479,09	4K	185
3110 621009	Sonstige Transporte - intern - Wirtschaftshof	100	100	56,40	100	100	82,80	4K	227
3110 621020	Sonstige Transporte - Galerie Freihausgasse	8 000	5 000	6 678,49	8 000	5 000	7 325,49	4K	265
3110 621209	Sonstige Transporte - intern - Wirtschaftshof - Galerie Freihausgasse	100	100	108,10	100	100	108,10	4K	267
3110 630000	Postdienste	10 600	10 100	8 743,21	10 600	10 100	8 743,21	MDIT	9949
3110 631700	Telekommunikationsdienste - MDIT	100	100	265,64	100	100	265,64	MDIT	9947
3110 650000	Zinsen für Finanzschulden - in Euro	100	100	47,44	100	100	47,44	GG3D	9943
3110 670000	Versicherungen	4 000	4 000	1 653,23	4 000	4 000	1 653,23	GG3V	9950
3110 680300	Planmäßige Abschreibung - Gebäude und Bauten	5 200	5 800	5 794,24				3BE	9969
3110 680500	Planmäßige Abschreibung - Sonderanlagen	0	0	48,26				3BE	9969
3110 680700	Planmäßige Abschreibung - Amts-, Betriebs- und Geschäftsausstattung	1 100	500	1 088,86				3BE	9969
3110 690800	Abschreibung von Forderungen (Schadensfälle)	100	100	0,00				3BE	9951
3110 700000	Miet- und Pachtaufwand	1 500	1 500	35 247,51	1 500	1 500	35 247,51	4K	185
3110 700009	Miet- und Pachtaufwand - intern - Wirtschaftshof	200	200	90,00	200	200	90,00	4K	227
3110 700020	Miet- und Pachtaufwand - Galerie Freihausgasse	52 100	52 100	2 096,40	52 100	52 100	2 096,40	4K	265

Ansatz 3110	Einrichtungen der bildenden Künste	Voranschlag 2025	Voranschlag 2024	Ergebnis 2023	Voranschlag 2025	Voranschlag 2024	Ergebnis 2023	BWST	S/D
		Ergebnisvoranschlag			Finanzierungsvoranschlag				
Konto									
3110 700039	Miet- und Pachtaufwand - intern - Stadtgrün	100	100	0,00	100	100	0,00	4K	227
3110 700069	Miet- und Pachtaufwand - intern - Bambergssäle	100	100	0,00	100	100	0,00	4K	227
3110 700209	Miet- und Pachtaufwand - intern - Wirtschaftshof - Galerie Freihausgasse	100	100	0,00	100	100	0,00	4K	267
3110 710000	Öffentliche Abgaben, ohne Gebühren gem. FAG	100	100	33,51	100	100	33,51	4K	185
3110 710020	Öffentliche Abgaben, ohne Gebühren gem. FAG - Galerie Freihausgasse	200	200	101,30	200	200	101,30	4K	265
3110 728000	Entgelte für sonstige Leistungen [3]	20 500	31 000	15 938,11	20 500	31 000	16 107,61	4K	185
3110 728009	Entgelte für sonstige Leistungen - intern - Wirtschaftshof	1 500	1 500	2 502,70	1 500	1 500	2 191,70	4K	227
3110 728010	Entgelte für sonstige Leistungen	100	100	0,00	100	100	0,00	4K	
3110 728020	Entgelte für sonstige Leistungen - Galerie Freihausgasse [4]	25 000	28 000	18 998,82	25 000	28 000	22 349,68	4K	265
3110 728039	Entgelte für sonstige Leistungen - intern - Stadtgrün	100	100	0,00	100	100	0,00	4K	227
3110 728069	Entgelte für sonstige Leistungen - intern - Bambergssäle	100	100	0,00	100	100	0,00	4K	227
3110 728109	Entgelte für sonstige Leistungen - intern - Wirtschaftshof	100	100	0,00	100	100	0,00	2HL	
3110 728129	Entgelte für sonstige Leistungen - intern - Gebäudereinigung	7 000	7 500	5 993,71	7 000	7 500	5 993,71	2HLR	9961
3110 728209	Entgelte für sonstige Leistungen - intern - Wirtschaftshof - Galerie	8 000	8 000	6 655,10	8 000	8 000	7 764,70	4K	267
3110 728219	Entgelte für sonstige Leistungen - intern - Druckerei	2 000	2 100	1 943,49	2 000	2 100	1 943,49	MDIT	9955
3110 728220	Entgelte für sonstige Leistungen - Überprüfungen	2 300	3 800	984,13	2 300	3 800	983,14	2HL	9963
3110 728509	Entgelte für sonstige Leistungen - intern - EDV	8 400	8 400	7 396,74	8 400	8 400	7 396,74	MDIT	9955
3110 728709	Entgelte für sonstige Leistungen - intern - Telefonanlage	400	300	418,00	400	300	418,00	MDIT	9957
3110 755000	Transfers an Unternehmen (ohne Finanzunternehmen) und andere [5]	1 000	1 000	0,00	1 000	1 000	0,00	4K	196
3110 757000	Transfers an private Organisationen ohne Erwerbszweck [6]	22 000	23 000	9 000,00	22 000	23 000	9 000,00	4K	196
3110 768000	Sonstige lfd.Transfers an private Haushalte [7]	8 000	5 000	3 000,00	8 000	5 000	3 500,00	4K	196
3110 777000	Kapitaltransfers an private Organisationen ohne Erwerbszweck	100	100	0,00				4K	196
<b>SU 22 / SU 32</b>	<b>Summe Aufwendungen / Auszahlungen operative Gebarung</b>	<b>351 300</b>	<b>327 200</b>	<b>257 691,40</b>	<b>343 800</b>	<b>320 700</b>	<b>253 229,09</b>		
<b>SA 0 / SA 1</b>	<b>(0) Nettoergebnis (21 - 22) / Saldo (1) Geldfluss aus der operativen Gebarung (31 - 32)</b>	<b>-343 200</b>	<b>-318 600</b>	<b>-246 594,11</b>	<b>-337 500</b>	<b>-313 900</b>	<b>-241 784,14</b>		
3110 895102	Rücklage (Kap.R.) - Kapitalrücklage	6 000	0	0,00				GG3K	
3110 895122	Rücklage (Kap.R.) - Kapitalrücklage Kelag	0	0	19 364,20				GG3K	
<b>SA01</b>	<b>Saldo (01) Haushaltsrücklagen (230 - 240)</b>	<b>6 000</b>	<b>0</b>	<b>19 364,20</b>					
<b>SA 00</b>	<b>Nettoergebnis nach Zuweisung und Entnahmen von Haushaltsrücklagen (SA 0 +/- SU 23)</b>	<b>-337 200</b>	<b>-318 600</b>	<b>-227 229,91</b>					
<b>Investive Gebarung</b>									
<b>SU 33</b>	<b>Summe Einzahlungen investive Gebarung</b>				<b>0</b>	<b>0</b>	<b>0,00</b>		
3110 042000	Amts-, Betriebs- und Geschäftsausstattung [8]				1 000	100	-969,80	4K	
3110 042020	Amts-, Betriebs- und Geschäftsausstattung [9]				5 000	0	0,00	4K	
3110 042220	Amts-, Betriebs- und Geschäftsausstattung				0	1 200	0,00	2HL	9973
3110 777000	Kapitaltransfers an private Organisationen ohne Erwerbszweck				100	100	0,00	4K	196
<b>SU 34</b>	<b>Summe Auszahlungen investive Gebarung</b>				<b>6 100</b>	<b>1 400</b>	<b>-969,80</b>		
<b>SA 2</b>	<b>Saldo (2) Geldfluss aus der investiven Gebarung (33 - 34)</b>				<b>-6 100</b>	<b>-1 400</b>	<b>969,80</b>		

Ansatz 3110 Konto	Einrichtungen der bildenden Künste	Voranschlag 2025	Voranschlag 2024	Ergebnis 2023	Voranschlag 2025	Voranschlag 2024	Ergebnis 2023	BWST	S/D
		Ergebnisvoranschlag			Finanzierungsvoranschlag				
SA 3	Saldo (3) Nettofinanzierungssaldo (SA 1 + SA 2)				-343 600	-315 300	-240 814,34		
<b>Finanzierungstätigkeit</b>									
3110 346100	Investitionsdarlehen von Finanzunternehmen				0	1 300	0,00	GG3D	
SU 35	<b>Summe Einzahlungen aus der Finanzierungstätigkeit</b>				<b>0</b>	<b>1 300</b>	<b>0,00</b>		
3110 346100	Investitionsdarlehen (Tilgung) - Finanzunternehmen				1 100	1 100	1 040,47	GG3D	9943
SU 36	<b>Summe Auszahlungen aus der Finanzierungstätigkeit</b>				<b>1 100</b>	<b>1 100</b>	<b>1 040,47</b>		
SA 4	Saldo (4) Geldfluss aus der Finanzierungstätigkeit (35 - 36)				-1 100	200	-1 040,47		
SA 5	Saldo (5) Geldfluss aus der voranschlagswirksamen Gebarung (SA 3 + SA 4)				-344 700	-315 100	-241 854,81		

<b>Erläuterungen:</b>									
3110 816000 [1]	Alpen-Adria-Keramikmarkt - Teilnahme- und Standgebühren								
3110 816020 [2]	Kunstvermittlungsgebühr und Provision aus Bildverkäufen								
3110 728000 [3]	Aufwendungen für Ausstellungen, Honorare, Werbung, Beschriftungen, Inserate, Lange Nacht (wie z.B. Bewachung, Plakatierung, Konsumationen, Dienstleistungen), Nächtigungskosten, Abwicklung Keramikmarkt								
3110 728020 [4]	Vernissagen - Konsumationen, Nächtigung, Plakatierung, Rundfunkgebühren, Rückerstattung Reisekosten, Ausstellungsbewerbung in Fachpresse, Honorare - Referate, Kunstvermittlung, etc.								
3110 755000 [5]	Subventionen an Galerien								
3110 757000 [6]	Subventionen an Vereine								
3110 768000 [7]	Subventionen an Einzelpersonen für Aktivitäten auf dem Gebiet für junge Kunst und nicht etablierte Kunst, Projekte								
3110 042000 [8]	Amstausstattung (wie z.B. Einrichtungsgegenstände)								
3110 042020 [9]	Galerie Freihausgasse - Kunstvermittlung								

Ansatz 3111 Konto	HAUS DER KÜNSTLERISCHEN BEGEGNUNG	Voranschlag 2025	Voranschlag 2024	Ergebnis 2023	Voranschlag 2025	Voranschlag 2024	Ergebnis 2023	BWST	S/D
		Ergebnisvoranschlag			Finanzierungsvoranschlag				
<b>Operative Gebarung</b>									
3111 811100	Miet- und Pächtertrag [1]	4 000	5 200	3 083,02	4 000	5 200	3 108,90	2HL	
3111 829390	Sonstige Erträge - Schadensfall - 3111.61x390 [2]	1 500	1 500	0,00	1 500	1 500	0,00	2HL	
SU 21 / SU 31	<b>Summe Erträge / Einzahlungen operative Gebarung</b>	<b>5 500</b>	<b>6 700</b>	<b>3 083,02</b>	<b>5 500</b>	<b>6 700</b>	<b>3 108,90</b>		
3111 400000	Geringwertige Wirtschaftsgüter (GWG)	100	100	0,00	100	100	0,00	2HL	183
3111 455029	Chemische und sonstige artverwandte Mittel - intern - Wirtschaftshof	100	100	0,00	100	100	0,00	2HL	
3111 600100	Energiebezüge - Strom	100	100	0,00	100	100	0,00	3BE	9965
3111 613000	Instandhaltung von sonstigen Grundstückseinrichtungen	1 500	1 500	0,00	1 500	1 500	0,00	2HL	183
3111 614000	Instandhaltung von Gebäuden und Bauten	2 000	2 000	1 486,98	2 000	2 000	3 258,36	2HL	183
3111 614220	Instandhaltung von Gebäuden und Bauten - Wartungen	1 000	900	919,20	1 000	900	919,20	2HL	9963
3111 614390	Instandhaltung von Gebäuden und Bauten - Schadensfall - 3111.829390	1 500	1 500	0,00	1 500	1 500	0,00	2HL	183
3111 618260	Instandhaltung von sonstigen Anlagen - 5F	100	100	0,00	100	100	0,00	5F	9964
3111 670000	Versicherungen	1 700	1 700	1 407,66	1 700	1 700	1 407,66	GG3V	9950
3111 680700	Planmäßige Abschreibung - Amts-, Betriebs- und Geschäftsausstattung	0	0	1 175,04				3BE	9969

Ansatz 3111	HAUS DER KÜNSTLERISCHEN BEGEGNUNG	Voranschlag	Voranschlag	Ergebnis	Voranschlag	Voranschlag	Ergebnis	BWST	S/D
		2025	2024	2023	2025	2024	2023		
Konto		Ergebnisvoranschlag			Finanzierungsvoranschlag				
3111 690800	Abschreibung von Forderungen (Schadensfälle)	100	100	0,00				3BE	9951
3111 710000	Öffentliche Abgaben, ohne Gebühren gem. FAG	400	400	353,20	400	400	353,20	2HL	313
3111 711000	Gebühren f.d.Ben.v.Gemeindeeinr. u. -anlagen gem. FAG	2 100	2 100	1 763,91	2 100	2 100	1 763,91	2HL	313
3111 728000	Entgelte für sonstige Leistungen [3]	2 400	1 500	916,22	2 400	1 500	2 476,22	2HL	183
3111 728009	Entgelte für sonstige Leistungen - intern - Wirtschaftshof	2 200	2 200	304,20	2 200	2 200	304,20	2HL	
3111 728039	Entgelte für sonstige Leistungen - intern - Stadtgrün	4 500	4 500	1 469,50	4 500	4 500	2 041,90	2HL	
3111 728220	Entgelte für sonstige Leistungen - Überprüfungen	2 100	2 100	1 411,20	2 100	2 100	1 411,20	2HL	9963
3111 728320	Entgelte für sonstige Leistungen - Energieausweis	2 000	0	0,00	2 000	0	0,00	2HL	
<b>SU 22 / SU 32</b>	<b>Summe Aufwendungen / Auszahlungen operative Gebarung</b>	<b>23 900</b>	<b>20 900</b>	<b>11 207,11</b>	<b>23 800</b>	<b>20 800</b>	<b>13 935,85</b>		
<b>SA 0 / SA 1</b>	<b>(0) Nettoergebnis (21 - 22) / Saldo (1) Geldfluss aus der operativen Gebarung (31 - 32)</b>	<b>-18 400</b>	<b>-14 200</b>	<b>-8 124,09</b>	<b>-18 300</b>	<b>-14 100</b>	<b>-10 826,95</b>		
<b>SA01</b>	<b>Saldo (01) Haushaltsrücklagen (230 - 240)</b>	<b>0</b>	<b>0</b>	<b>0,00</b>					
<b>SA 00</b>	<b>Nettoergebnis nach Zuweisung und Entnahmen von Haushaltsrücklagen (SA 0 +/- SU 23)</b>	<b>-18 400</b>	<b>-14 200</b>	<b>-8 124,09</b>					
<b>Investive Gebarung</b>									
<b>SU 33</b>	<b>Summe Einzahlungen investive Gebarung</b>				<b>0</b>	<b>0</b>	<b>0,00</b>		
<b>SU 34</b>	<b>Summe Auszahlungen investive Gebarung</b>				<b>0</b>	<b>0</b>	<b>0,00</b>		
<b>SA 2</b>	<b>Saldo (2) Geldfluss aus der investiven Gebarung (33 - 34)</b>				<b>0</b>	<b>0</b>	<b>0,00</b>		
<b>SA 3</b>	<b>Saldo (3) Nettofinanzierungssaldo (SA 1 + SA 2)</b>				<b>-18 300</b>	<b>-14 100</b>	<b>-10 826,95</b>		
<b>Finanzierungstätigkeit</b>									
<b>SU 35</b>	<b>Summe Einzahlungen aus der Finanzierungstätigkeit</b>				<b>0</b>	<b>0</b>	<b>0,00</b>		
<b>SU 36</b>	<b>Summe Auszahlungen aus der Finanzierungstätigkeit</b>				<b>0</b>	<b>0</b>	<b>0,00</b>		
<b>SA 4</b>	<b>Saldo (4) Geldfluss aus der Finanzierungstätigkeit (35 - 36)</b>				<b>0</b>	<b>0</b>	<b>0,00</b>		
<b>SA 5</b>	<b>Saldo (5) Geldfluss aus der voranschlagswirksamen Gebarung (SA 3 + SA 4)</b>				<b>-18 300</b>	<b>-14 100</b>	<b>-10 826,95</b>		

**Erläuterungen:**

3111 811100 [1]	Betriebskostenersätze
3111 829390 [2]	Schadenersätze von Versicherungen
3111 728000 [3]	Kanalreinigung, Schneeräumung, Sperrgutabfahren, Rauchfangkehrer - Kehrgebühren

UA 312	Maßnahmen zur Förderung der bildenden Künste	Voranschlag 2025	Voranschlag 2024	Ergebnis 2023	Voranschlag 2025	Voranschlag 2024	Ergebnis 2023	BWST	S/D
		Ergebnisvoranschlag			Finanzierungsvoranschlag				
SA 0 / SA 1	(0) Nettoergebnis (21 - 22) / Saldo (1) Geldfluss aus der operativen Gebarung (31 - 32)	-7 400	-7 400	-3 445,03	-6 100	-6 100	-2 189,91		
SA 00	Nettoergebnis nach Zuweisung und Entnahmen von Haushaltsrücklagen (SA 0 +/- SU 23)	25 600	-7 400	-3 445,03					
SA 2	Saldo (2) Geldfluss aus der investiven Gebarung (33 - 34)				-33 000	-35 000	-20 334,00		
SA 3	Saldo (3) Nettofinanzierungssaldo (SA 1 + SA 2)				-39 100	-41 100	-22 523,91		
SA 4	Saldo (4) Geldfluss aus der Finanzierungstätigkeit (35 - 36)				-700	34 300	-655,99		
SA 5	Saldo (5) Geldfluss aus der voranschlagswirksamen Gebarung (SA 3 + SA 4)				-39 800	-6 800	-23 179,90		

Ansatz 3120 Konto	Maßnahmen zur Förderung der bildenden Künste	Voranschlag 2025	Voranschlag 2024	Ergebnis 2023	Voranschlag 2025	Voranschlag 2024	Ergebnis 2023	BWST	S/D
		Ergebnisvoranschlag			Finanzierungsvoranschlag				
<b>Operative Gebarung</b>									
<b>SU 21 / SU 31</b>	<b>Summe Erträge / Einzahlungen operative Gebarung</b>	<b>0</b>	<b>0</b>	<b>0,00</b>	<b>0</b>	<b>0</b>	<b>0,00</b>		
3120 400000	Geringwertige Wirtschaftsgüter (GWG)	1 000	1 000	0,00	1 000	1 000	0,00	4K	
3120 615000	Instandhaltung von Kulturgütern	5 000	5 000	2 160,00	5 000	5 000	2 160,00	4K	
3120 650000	Zinsen für Finanzschulden - in Euro	100	100	29,91	100	100	29,91	GG3D	9943
3120 680500	Planmäßige Abschreibung - Sonderanlagen	1 100	1 100	1 099,88				3BE	9969
3120 680700	Planmäßige Abschreibung - Amts-, Betriebs- und Geschäftsausstattung	200	200	155,24				3BE	9969
<b>SU 22 / SU 32</b>	<b>Summe Aufwendungen / Auszahlungen operative Gebarung</b>	<b>7 400</b>	<b>7 400</b>	<b>3 445,03</b>	<b>6 100</b>	<b>6 100</b>	<b>2 189,91</b>		
<b>SA 0 / SA 1</b>	<b>(0) Nettoergebnis (21 - 22) / Saldo (1) Geldfluss aus der operativen Gebarung (31 - 32)</b>	<b>-7 400</b>	<b>-7 400</b>	<b>-3 445,03</b>	<b>-6 100</b>	<b>-6 100</b>	<b>-2 189,91</b>		
3120 895122	Rücklage (Kap.R.) - Kapitalrücklage Kelag	33 000	0	0,00				GG3K	
<b>SA01</b>	<b>Saldo (01) Haushaltsrücklagen (230 - 240)</b>	<b>33 000</b>	<b>0</b>	<b>0,00</b>					
<b>SA 00</b>	<b>Nettoergebnis nach Zuweisung und Entnahmen von Haushaltsrücklagen (SA 0 +/- SU 23)</b>	<b>25 600</b>	<b>-7 400</b>	<b>-3 445,03</b>					
<b>Investive Gebarung</b>									
<b>SU 33</b>	<b>Summe Einzahlungen investive Gebarung</b>				<b>0</b>	<b>0</b>	<b>0,00</b>		
3120 015000	Kulturgüter unbeweglich [1]				5 000	7 000	1 380,00	4K	
3120 046000	Kulturgüter beweglich [2]				14 000	14 000	6 954,00	4K	
3120 046010	Kulturgüter beweglich [3]				14 000	14 000	12 000,00	4K	
<b>SU 34</b>	<b>Summe Auszahlungen investive Gebarung</b>				<b>33 000</b>	<b>35 000</b>	<b>20 334,00</b>		
<b>SA 2</b>	<b>Saldo (2) Geldfluss aus der investiven Gebarung (33 - 34)</b>				<b>-33 000</b>	<b>-35 000</b>	<b>-20 334,00</b>		
<b>SA 3</b>	<b>Saldo (3) Nettofinanzierungssaldo (SA 1 + SA 2)</b>				<b>-39 100</b>	<b>-41 100</b>	<b>-22 523,91</b>		
<b>Finanzierungstätigkeit</b>									
3120 346100	Investitionsdarlehen von Finanzunternehmen				0	35 000	0,00	GG3D	
<b>SU 35</b>	<b>Summe Einzahlungen aus der Finanzierungstätigkeit</b>				<b>0</b>	<b>35 000</b>	<b>0,00</b>		
3120 346100	Investitionsdarlehen (Tilgung) - Finanzunternehmen				700	700	655,99	GG3D	9943
<b>SU 36</b>	<b>Summe Auszahlungen aus der Finanzierungstätigkeit</b>				<b>700</b>	<b>700</b>	<b>655,99</b>		
<b>SA 4</b>	<b>Saldo (4) Geldfluss aus der Finanzierungstätigkeit (35 - 36)</b>				<b>-700</b>	<b>34 300</b>	<b>-655,99</b>		
<b>SA 5</b>	<b>Saldo (5) Geldfluss aus der voranschlagswirksamen Gebarung (SA 3 + SA 4)</b>				<b>-39 800</b>	<b>-6 800</b>	<b>-23 179,90</b>		

<b>Erläuterungen:</b>		
3120 015000 [1]	Kunstwerke Skulpturen/Stadt-Park inkl. Podesten	
3120 046000 [2]	Kunstankäufe inkl. Ankäufe Keramik	
3120 046010 [3]	Kunstankäufe - Ankauf von Bildern und Kunstwerken	

A 32	Musik und darstellende Kunst	Voranschlag 2025	Voranschlag 2024	Ergebnis 2023	Voranschlag 2025	Voranschlag 2024	Ergebnis 2023	BWST	S/D
		Ergebnisvoranschlag			Finanzierungsvoranschlag				
SA 0 / SA 1	(0) Nettoergebnis (21 - 22) / Saldo (1) Geldfluss aus der operativen Gebarung (31 - 32)	-1 723 100	-1 674 300	-1 429 416,35	-1 717 000	-1 672 700	-1 359 406,81		
SA 00	Nettoergebnis nach Zuweisung und Entnahmen von Haushaltsrücklagen (SA 0 +/- SU 23)	-1 723 100	-1 674 300	-1 422 336,35					
SA 2	Saldo (2) Geldfluss aus der investiven Gebarung (33 - 34)				-10 400	-25 300	-157 353,05		
SA 3	Saldo (3) Nettofinanzierungssaldo (SA 1 + SA 2)				-1 727 400	-1 698 000	-1 516 759,86		
SA 4	Saldo (4) Geldfluss aus der Finanzierungstätigkeit (35 - 36)				200	15 900	-7 398,24		
SA 5	Saldo (5) Geldfluss aus der voranschlagswirksamen Gebarung (SA 3 + SA 4)				-1 727 200	-1 682 100	-1 524 158,10		
<b>UA 320</b>	<b>Ausbildung in Musik und darstellender Kunst</b>	<b>Voranschlag 2025</b>	<b>Voranschlag 2024</b>	<b>Ergebnis 2023</b>	<b>Voranschlag 2025</b>	<b>Voranschlag 2024</b>	<b>Ergebnis 2023</b>	<b>BWST</b>	<b>S/D</b>
		Ergebnisvoranschlag			Finanzierungsvoranschlag				
SA 0 / SA 1	(0) Nettoergebnis (21 - 22) / Saldo (1) Geldfluss aus der operativen Gebarung (31 - 32)	-304 400	-407 200	-355 740,26	-301 000	-408 100	-278 239,73		
SA 00	Nettoergebnis nach Zuweisung und Entnahmen von Haushaltsrücklagen (SA 0 +/- SU 23)	-304 400	-407 200	-348 660,26					
SA 2	Saldo (2) Geldfluss aus der investiven Gebarung (33 - 34)				-8 300	-23 200	-154 853,05		
SA 3	Saldo (3) Nettofinanzierungssaldo (SA 1 + SA 2)				-309 300	-431 300	-433 092,78		
SA 4	Saldo (4) Geldfluss aus der Finanzierungstätigkeit (35 - 36)				200	15 900	-7 398,24		
SA 5	Saldo (5) Geldfluss aus der voranschlagswirksamen Gebarung (SA 3 + SA 4)				-309 100	-415 400	-440 491,02		
<b>Ansatz 3200</b>	<b>Ausbildung in Musik und darstellender Kunst</b>	<b>Voranschlag 2025</b>	<b>Voranschlag 2024</b>	<b>Ergebnis 2023</b>	<b>Voranschlag 2025</b>	<b>Voranschlag 2024</b>	<b>Ergebnis 2023</b>	<b>BWST</b>	<b>S/D</b>
<b>Konto</b>		Ergebnisvoranschlag			Finanzierungsvoranschlag				
<b>Operative Gebarung</b>									
3200 810610	Erträge aus Leistungen - Strom	100	600	0,00	100	600	0,00	3BE	
3200 811100	Miet- und Pächtertrag [1]	500	500	34,38	500	500	34,38	4S	
3200 813000	Erträge aus der Auflösung von Investitionszuschüssen (Kapitaltransfers)	20 400	20 400	20 408,63				3BE	
3200 816000	Kostenbeiträge (-Ersätze) für sonstige Leistungen [2]	1 900	1 900	1 853,28	1 900	1 900	1 853,28	4S	
3200 816300	Kostenbeiträge (-Ersätze) für Schulerhaltungsbeiträge [3]	8 400	8 000	7 735,20	8 400	8 000	7 731,00	4S	
3200 816301	Kostenbeiträge (-Ersätze) für Schulerhaltungsbeiträge [4]	14 000	11 500	11 826,90	14 000	11 500	11 826,90	4S	
3200 817210	Erträge aus der Auflösung von sonstigen Rückstellungen - nicht konsumierte Gleitzeit	0	0	614,69				3BE	
3200 828000	Rückersätze von Aufwendungen	100	100	0,00	100	100	0,00	4S	
3200 829380	Sonstige Erträge - Schadensfall - 3200.61x380	500	500	0,00	500	500	0,00	4S	
<b>SU 21 / SU 31</b>	<b>Summe Erträge / Einzahlungen operative Gebarung</b>	<b>45 900</b>	<b>43 500</b>	<b>42 473,08</b>	<b>25 500</b>	<b>23 100</b>	<b>21 445,56</b>		
3200 400000	Geringwertige Wirtschaftsgüter (GWG)	6 600	3 000	2 138,71	6 600	3 000	2 100,26	4S	

Ansatz 3200		Ausbildung in Musik und darstellender Kunst	Voranschlag	Voranschlag	Ergebnis	Voranschlag	Voranschlag	Ergebnis	BWST	S/D
Konto			2025	2024	2023	2025	2024	2023		
			Ergebnisvoranschlag			Finanzierungsvoranschlag				
3200	400009	Geringwertige Wirtschaftsgüter - intern - Zentraler Service	100	100	4,03	100	100	4,03	4RV	9958
3200	413400	Handelswaren zur unentgeltlichen Weitergabe	200	200	163,57	200	200	163,57	4S	186
3200	453000	Schmier- und Schleifmittel	100	100	0,00	100	100	0,00	4S	186
3200	454000	Reinigungsmittel	1 400	1 000	1 332,41	1 400	1 000	1 332,41	4S	186
3200	455000	Chemische und sonstige artverwandte Mittel	100	100	0,00	100	100	0,00	4S	186
3200	455029	Chemische und sonstige artverwandte Mittel - intern - Wirtschaftshof	100	100	0,00	100	100	0,00	4S	
3200	456000	Schreib-, Zeichen- und sonstige Büromittel	600	100	0,00	600	100	0,00	4S	186
3200	456009	Schreib-, Zeichen- und sonstige Büromittel - intern - Zentraler Service	500	300	764,74	500	300	764,74	4RV	9958
3200	457000	Druckwerke	2 500	2 000	2 497,02	2 500	2 000	2 404,24	4S	186
3200	458000	Mittel zur ärztlichen Betreuung und Gesundheitsvorsorge	100	100	25,39	100	100	27,87	4S	186
3200	459000	Sonstige Verbrauchsgüter	100	100	182,51	100	100	177,02	4S	186
3200	459009	Sonstige Verbrauchsgüter - intern - Zentraler Service	100	100	17,52	100	100	17,52	4RV	9958
3200	510000	Geldbezüge, Vertragsbedienstete AV	19 600	18 600	17 427,76	19 600	18 600	17 427,76	MDPL	9940
3200	511000	Geldbezüge, Vertragsbedienstete HV	16 500	15 600	19 442,38	16 500	15 600	19 442,38	MDPL	9940
3200	569000	Sonstige Nebengebühren	1 600	1 500	1 921,13	1 600	1 500	1 921,13	MDPL	9940
3200	580000	DGB zum Ausgleichsfonds für Familienbeihilfen	1 400	1 300	1 412,29	1 400	1 300	1 412,29	MDPL	9940
3200	581000	Dienstgeberbeiträge zur Alterssicherung	4 700	4 400	4 790,24	4 700	4 400	4 790,24	MDPL	9940
3200	581010	Dienstgeberbeiträge zur Alterssicherung - Betriebspension	300	300	316,88	300	300	316,88	MDPL	9940
3200	582000	Sonstige DGB zur sozialen Sicherheit	3 600	3 500	3 755,98	3 600	3 500	3 755,98	MDPL	9940
3200	588000	Kommunalsteuer	1 100	1 100	1 145,06	1 100	1 100	1 145,06	MDPL	9940
3200	592000	Dotierung von Rückstellungen für Jubiläumswendungen	500	300	529,90				3BE	9944
3200	593000	Dotierung von Rückstellungen für nicht konsumierte Urlaube	2 300	2 400	1 273,61				3BE	9944
3200	593100	Dotierung von Rückstellungen für nicht konsumierte Gleitzeit	1 400	3 300	0,00				3BE	9944
3200	600100	Energiebezüge - Strom	10 000	13 500	9 545,13	10 000	13 500	9 545,13	3BE	9965
3200	600300	Energiebezüge - Wärme	35 000	48 000	39 595,51	35 000	48 000	45 893,08	3BE	9979
3200	613000	Instandhaltung von sonstigen Grundstückseinrichtungen	1 500	1 500	0,00	1 500	1 500	0,00	2HL	303
3200	613380	Instandhaltung von sonstigen Grundstückseinrichtungen - Schadensfall - 3200.829380	100	100	0,00	100	100	0,00	4S	359
3200	614000	Instandhaltung von Gebäuden und Bauten	20 000	20 000	4 106,67	20 000	20 000	4 106,67	2HL	303
3200	614210	Instandh.von Gebäuden - 4B	300	300	198,14	300	300	198,14	4S	186
3200	614220	Instandhaltung von Gebäuden und Bauten - Wartungen	1 000	1 000	865,77	1 000	1 000	865,77	2HL	9963
3200	614380	Instandhaltung von Gebäuden und Bauten - Schadensfall - 3200.829380	300	300	0,00	300	300	0,00	4S	359
3200	614400	Instandhaltung von Gebäuden und Bauten - Musikschule	0	80 500	0,00	0	80 500	0,00	2HL	
3200	618210	Instandhaltung von sonstigen Anlagen	7 000	8 000	4 308,99	7 000	8 000	6 009,04	4S	186
3200	618260	Instandhaltung von sonstigen Anlagen - 5F	200	300	136,20	200	300	136,20	5F	9964
3200	618380	Instandhaltung von sonstigen Anlagen - Schadensfall - 3200.829380	100	100	0,00	100	100	0,00	4S	359
3200	619220	Instandhaltung von Sonderanlagen - PV	100	0	0,00	100	0	0,00	2HL	9980
3200	621000	Sonstige Transporte	1 800	1 800	1 683,00	1 800	1 800	1 605,00	4S	186
3200	630000	Postdienste	100	200	286,93	100	200	286,93	MDIT	9949



Ansatz 3200		Ausbildung in Musik und darstellender Kunst	Voranschlag 2025	Voranschlag 2024	Ergebnis 2023	Voranschlag 2025	Voranschlag 2024	Ergebnis 2023	BWST	S/D
Konto			Ergebnisvoranschlag			Finanzierungsvoranschlag				
3200	631000	Telekommunikationsdienste	1 800	1 800	1 587,77	1 800	1 800	1 680,83	4S	186
3200	650000	Zinsen für Finanzschulden - in Euro	2 400	3 600	3 223,03	2 400	3 600	3 223,03	GG3D	9943
3200	680100	Planmäßige Abschreibung - Immaterielle Vermögenswerte	100	0	0,00				3BE	9969
3200	680200	Planmäßige Abschreibung - Grundstückseinrichtungen u. Infrastruktur	700	0	354,00				3BE	9969
3200	680300	Planmäßige Abschreibung - Gebäude und Bauten	8 800	4 200	6 248,48				3BE	9969
3200	680500	Planmäßige Abschreibung - Sonderanlagen	4 000	4 000	3 952,93				3BE	9969
3200	680700	Planmäßige Abschreibung - Amts-, Betriebs- und Geschäftsausstattung	5 800	5 100	8 108,45				3BE	9969
3200	690800	Abschreibung von Forderungen (Schadensfälle)	100	100	72,10				3BE	9951
3200	695000	Wertberichtigungen zu kurzfristigen Forderungen (LuL)	100	100	36,34				3BE	
3200	700000	Miet- und Pachtaufwand	11 700	6 200	5 259,39	11 700	6 200	7 778,59	4S	186
3200	700069	Miet- und Pachtaufwand - intern - Bambergsäle	4 000	6 000	4 222,40	4 000	6 000	2 920,80	4S	
3200	700090	Miet- und Pachtaufwand - VIV	59 800	59 400	59 184,98	59 800	59 400	59 184,98	GG3R	
3200	710000	Öffentliche Abgaben, ohne Gebühren gem. FAG	800	800	617,00	800	800	617,00	4S	186
3200	711000	Gebühren f.d.Ben.v.Gemeindeeinr. u. -anlagen gem. FAG	6 100	5 800	5 237,19	6 100	5 800	5 237,19	4S	186
3200	720301	Kostenbeiträge (-Ersätze) - Schulerhaltungsbeiträge [5]	3 600	3 600	3 935,32	3 600	3 600	3 935,32	4S	186
3200	728000	Entgelte für sonstige Leistungen [6]	3 000	4 000	1 498,91	3 000	4 000	1 802,51	4S	186
3200	728009	Entgelte für sonstige Leistungen - intern - Wirtschaftshof	1 000	1 000	1 067,75	1 000	1 000	1 067,75	4S	214
3200	728039	Entgelte für sonstige Leistungen - intern - Stadtgrün	500	500	0,00	500	500	0,00	4S	214
3200	728069	Entgelte für sonstige Leistungen - intern - Bambergsäle	300	0	299,20	300	0	115,20	4S	
3200	728109	Entgelte für sonstige Leistungen - intern - Wirtschaftshof	200	200	0,00	200	200	0,00	2HL	
3200	728129	Entgelte für sonstige Leistungen - intern - Gebäudereinigung	45 400	55 000	42 316,49	45 400	55 000	42 316,49	2HLR	9961
3200	728219	Entgelte für sonstige Leistungen - intern - Druckerei	100	100	30,82	100	100	30,82	MDIT	9955
3200	728220	Entgelte für sonstige Leistungen - Überprüfungen	5 500	12 500	4 600,80	5 500	12 500	4 596,88	2HL	9963
3200	728509	Entgelte für sonstige Leistungen - intern - EDV	41 500	41 500	36 432,00	41 500	41 500	36 432,00	MDIT	9955
3200	755090	Transfers an Unternehmen (ohne Finanzunternehmen) und andere - VIV	0	0	2 896,56	0	0	2 896,56	GG3R	
3200	775090	Kap.Transfers an Unternehmungen - VIV	0	0	87 163,96				GG3R	
<b>SU 22 / SU 32</b>		<b>Summe Aufwendungen / Auszahlungen operative Gebarung</b>	<b>350 300</b>	<b>450 700</b>	<b>398 213,34</b>	<b>326 500</b>	<b>431 200</b>	<b>299 685,29</b>		
<b>SA 0 / SA 1</b>		<b>(0) Nettoergebnis (21 - 22) / Saldo (1) Geldfluss aus der operativen Gebarung (31 - 32)</b>	<b>-304 400</b>	<b>-407 200</b>	<b>-355 740,26</b>	<b>-301 000</b>	<b>-408 100</b>	<b>-278 239,73</b>		
3200	895102	Rücklage (Kap.R.) - Kapitalrücklage	0	0	7 080,00				GG3K	
<b>SA01</b>		<b>Saldo (01) Haushaltsrücklagen (230 - 240)</b>	<b>0</b>	<b>0</b>	<b>7 080,00</b>					
<b>SA 00</b>		<b>Nettoergebnis nach Zuweisung und Entnahmen von Haushaltsrücklagen (SA 0 +/- SU 23)</b>	<b>-304 400</b>	<b>-407 200</b>	<b>-348 660,26</b>					
<b>Investive Gebarung</b>										
<b>SU 33</b>		<b>Summe Einzahlungen investive Gebarung</b>				<b>0</b>	<b>0</b>	<b>0,00</b>		
3200	006400	Sonstige Grundstückseinrichtungen - Musikschule				0	0	7 080,00	2HL	
3200	010400	Gebäude und Bauten - Musikschule				0	10 000	0,00	2HL	
3200	042000	Amts-, Betriebs- und Geschäftsausstattung [7]				8 300	12 700	11 753,60	4S	

Ansatz 3200	Ausbildung in Musik und darstellender Kunst	Voranschlag	Voranschlag	Ergebnis	Voranschlag	Voranschlag	Ergebnis	BWST	S/D
		2025	2024	2023	2025	2024	2023		
Konto		Ergebnisvoranschlag			Finanzierungsvoranschlag				
3200 050400	Sonderanlagen - Musikschule				0	0	48 855,49	2HL	
3200 070000	Aktivierungsfähige Rechte				0	500	0,00	4S	
3200 775090	Kap.Transfers an Unternehmungen - VIV				0	0	87 163,96	GG3R	
<b>SU 34</b>	<b>Summe Auszahlungen investive Gebarung</b>				<b>8 300</b>	<b>23 200</b>	<b>154 853,05</b>		
<b>SA 2</b>	<b>Saldo (2) Geldfluss aus der investiven Gebarung (33 - 34)</b>				<b>-8 300</b>	<b>-23 200</b>	<b>-154 853,05</b>		
<b>SA 3</b>	<b>Saldo (3) Nettofinanzierungssaldo (SA 1 + SA 2)</b>				<b>-309 300</b>	<b>-431 300</b>	<b>-433 092,78</b>		
<b>Finanzierungstätigkeit</b>									
3200 346100	Investitionsdarlehen von Finanzunternehmen				8 300	23 200	0,00	GG3D	
<b>SU 35</b>	<b>Summe Einzahlungen aus der Finanzierungstätigkeit</b>				<b>8 300</b>	<b>23 200</b>	<b>0,00</b>		
3200 346100	Investitionsdarlehen (Tilgung) - Finanzunternehmen				8 100	7 300	7 398,24	GG3D	9943
<b>SU 36</b>	<b>Summe Auszahlungen aus der Finanzierungstätigkeit</b>				<b>8 100</b>	<b>7 300</b>	<b>7 398,24</b>		
<b>SA 4</b>	<b>Saldo (4) Geldfluss aus der Finanzierungstätigkeit (35 - 36)</b>				<b>200</b>	<b>15 900</b>	<b>-7 398,24</b>		
<b>SA 5</b>	<b>Saldo (5) Geldfluss aus der voranschlagswirksamen Gebarung (SA 3 + SA 4)</b>				<b>-309 100</b>	<b>-415 400</b>	<b>-440 491,02</b>		

**Erläuterungen:**

3200 811100	[1]	Vermietung von Schulräumlichkeiten an Vereine
3200 816000	[2]	Leihgebühr für Musikinstrumente
3200 816300	[3]	Schülerhaltungsbeiträge von privaten Personen
3200 816301	[4]	Schülerhaltungsbeiträge von Gemeinden
3200 720301	[5]	Schülerhaltungsbeiträge an Gemeinden
3200 728000	[6]	AKM, Dachschneeräumung, Plakatierung, GIS Gebühren, Kanalreinigung, Entsorgungsgebühren
3200 042000	[7]	Musikschule - Amts-, Betriebs- und Geschäftsausstattung

UA 322	Maßnahmen zur Förderung der Musikpflege	Voranschlag	Voranschlag	Ergebnis	Voranschlag	Voranschlag	Ergebnis	BWST	S/D
		2025	2024	2023	2025	2024	2023		
		Ergebnisvoranschlag			Finanzierungsvoranschlag				
<b>SA 0 / SA 1</b>	<b>(0) Nettoergebnis (21 - 22) / Saldo (1) Geldfluss aus der operativen Gebarung (31 - 32)</b>	<b>-518 700</b>	<b>-507 600</b>	<b>-364 553,19</b>	<b>-516 400</b>	<b>-505 400</b>	<b>-361 240,25</b>		
<b>SA 00</b>	<b>Nettoergebnis nach Zuweisung und Entnahmen von Haushaltsrücklagen (SA 0 +/- SU 23)</b>	<b>-518 700</b>	<b>-507 600</b>	<b>-364 553,19</b>					
<b>SA 2</b>	<b>Saldo (2) Geldfluss aus der investiven Gebarung (33 - 34)</b>				<b>-2 000</b>	<b>-2 000</b>	<b>-2 500,00</b>		
<b>SA 3</b>	<b>Saldo (3) Nettofinanzierungssaldo (SA 1 + SA 2)</b>				<b>-518 400</b>	<b>-507 400</b>	<b>-363 740,25</b>		
<b>SA 4</b>	<b>Saldo (4) Geldfluss aus der Finanzierungstätigkeit (35 - 36)</b>				<b>0</b>	<b>0</b>	<b>0,00</b>		
<b>SA 5</b>	<b>Saldo (5) Geldfluss aus der voranschlagswirksamen Gebarung (SA 3 + SA 4)</b>				<b>-518 400</b>	<b>-507 400</b>	<b>-363 740,25</b>		

Ansatz 3220	Maßnahmen zur Förderung der Musikpflege	Voranschlag	Voranschlag	Ergebnis	Voranschlag	Voranschlag	Ergebnis	BWST	S/D
		2025	2024	2023	2025	2024	2023		

Ansatz 3220  Konto	Maßnahmen zur Förderung der Musikpflege	Voranschlag 2025	Voranschlag 2024	Ergebnis 2023	Voranschlag 2025	Voranschlag 2024	Ergebnis 2023	BWST	S/D
		Ergebnisvoranschlag			Finanzierungsvoranschlag				
<b>Operative Gebarung</b>									
3220 808000	Veräußerungen von Waren [1]	3 500	3 500	2 415,00	3 500	3 500	2 415,00	4K	
3220 810000	Erträge aus Leistungen [2]	220 000	200 000	196 283,81	220 000	200 000	196 771,01	4K	
3220 828000	Rückersätze von Aufwendungen	0	0	2 000,00	0	0	2 000,00	4K	
3220 861101	Transfers von Ländern, Landesfonds u. -kammern - BZ [3]	150 000	150 000	150 000,00	150 000	150 000	150 000,00	GG3	
<b>SU 21 / SU 31</b>	<b>Summe Erträge / Einzahlungen operative Gebarung</b>	<b>373 500</b>	<b>353 500</b>	<b>350 698,81</b>	<b>373 500</b>	<b>353 500</b>	<b>351 186,01</b>		
3220 413000	Handelswaren zur entgeltlichen Weitergabe	3 000	3 000	562,59	3 000	3 000	449,38	4K	119
3220 413400	Handelswaren zur unentgeltlichen Weitergabe	9 000	8 700	5 500,35	9 000	8 700	5 453,11	4K	119
3220 456000	Schreib-, Zeichen- und sonstige Büromittel	100	100	0,00	100	100	0,00	4K	119
3220 456009	Schreib-, Zeichen- und sonstige Büromittel - intern - Zentraler Service	600	500	703,40	600	500	703,40	4RV	9958
3220 457000	Druckwerke	19 000	19 000	15 367,23	19 000	19 000	15 231,31	4K	119
3220 457009	Druckwerke - intern - Zentraler Service	400	300	423,80	400	300	423,80	4RV	9958
3220 459000	Sonstige Verbrauchsgüter	300	300	358,51	300	300	358,51	4K	119
3220 459009	Sonstige Verbrauchsgüter - intern - Zentraler Service	100	100	0,00	100	100	0,00	4RV	9958
3220 621000	Sonstige Transporte	1 000	1 000	620,00	1 000	1 000	620,00	4K	119
3220 621009	Sonstige Transporte - intern - Wirtschaftshof	100	100	47,00	100	100	47,00	4K	227
3220 630000	Postdienste	14 700	13 000	11 573,29	14 700	13 000	11 573,29	MDIT	9949
3220 631700	Telekommunikationsdienste - MDIT	200	100	177,41	200	100	177,41	MDIT	9947
3220 690800	Abschreibung von Forderungen (Schadensfälle)	100	100	0,00				3BE	9951
3220 695000	Wertberichtigungen zu kurzfristigen Forderungen (LuL)	200	100	8,04				3BE	
3220 700000	Miet- und Pachtaufwand	95 000	82 500	58 733,34	95 000	82 500	58 733,34	4K	119
3220 700009	Miet- und Pachtaufwand - intern - Wirtschaftshof	200	200	100,00	200	200	100,00	4K	227
3220 700039	Miet- und Pachtaufwand - intern - Stadtgrün	2 000	1 000	1 003,22	2 000	1 000	716,77	4K	227
3220 700059	Miet- und Pachtaufwand - intern - Feuerwehr	100	100	0,00	100	100	0,00	4K	227
3220 700069	Miet- und Pachtaufwand - intern - Bambergsäle	100	100	0,00	100	100	0,00	4K	227
3220 700089	Miet- und Pachtaufwand - intern - Schulen	100	100	0,00	100	100	0,00	4K	227
3220 710000	Öffentliche Abgaben, ohne Gebühren gem. FAG	100	100	29,90	100	100	29,90	4K	119
3220 722000	Rückersätze von Erträgen	100	100	0,00	100	100	0,00	4K	
3220 728000	Entgelte für sonstige Leistungen [4]	379 500	367 500	306 647,66	379 500	367 500	304 696,78	4K	119
3220 728009	Entgelte für sonstige Leistungen - intern - Wirtschaftshof	1 500	1 500	999,00	1 500	1 500	999,00	4K	227
3220 728039	Entgelte für sonstige Leistungen - intern - Stadtgrün	500	500	184,00	500	500	0,00	4K	227
3220 728059	Entgelte für sonstige Leistungen - intern - Feuerwehr	100	100	0,00	100	100	0,00	4K	227
3220 728069	Entgelte für sonstige Leistungen - intern - Bambergsäle	100	100	0,00	100	100	0,00	4K	227
3220 728129	Entgelte für sonstige Leistungen - intern - Gebäudereinigung	100	100	78,40	100	100	78,40	2HLR	9961
3220 728219	Entgelte für sonstige Leistungen - intern - Druckerei	2 800	3 700	2 756,32	2 800	3 700	2 756,32	MDIT	9955
3220 728509	Entgelte für sonstige Leistungen - intern - EDV	10 200	10 100	8 555,54	10 200	10 100	8 555,54	MDIT	9955
3220 728709	Entgelte für sonstige Leistungen - intern - Telefonanlage	400	400	323,00	400	400	323,00	MDIT	9957
3220 755000	Transfers an Unternehmen (ohne Finanzunternehmen) und andere [5]	184 000	174 000	183 900,00	184 000	174 000	183 900,00	4K	197
3220 757000	Transfers an private Organisationen ohne Erwerbszweck [6]	144 500	147 000	113 300,00	144 500	147 000	113 300,00	4K	197

Ansatz 3220	Maßnahmen zur Förderung der Musikpflege	Voranschlag	Voranschlag	Ergebnis	Voranschlag	Voranschlag	Ergebnis	BWST	S/D
		2025	2024	2023	2025	2024	2023		
<b>Konto</b>		<b>Ergebnisvoranschlag</b>			<b>Finanzierungsvoranschlag</b>				
3220 768000	Sonstige lfd.Transfers an private Haushalte [7]	20 000	23 500	2 300,00	20 000	23 500	3 200,00	4K	197
3220 777000	Kapitaltransfers an private Organisationen ohne Erwerbszweck [8]	2 000	2 000	1 000,00				4K	197
<b>SU 22 / SU 32</b>	<b>Summe Aufwendungen / Auszahlungen operative Gebarung</b>	<b>892 200</b>	<b>861 100</b>	<b>715 252,00</b>	<b>889 900</b>	<b>858 900</b>	<b>712 426,26</b>		
<b>SA 0 / SA 1</b>	<b>(0) Nettoergebnis (21 - 22) / Saldo (1) Geldfluss aus der operativen Gebarung (31 - 32)</b>	<b>-518 700</b>	<b>-507 600</b>	<b>-364 553,19</b>	<b>-516 400</b>	<b>-505 400</b>	<b>-361 240,25</b>		
<b>SA01</b>	<b>Saldo (01) Haushaltsrücklagen (230 - 240)</b>	<b>0</b>	<b>0</b>	<b>0,00</b>					
<b>SA 00</b>	<b>Nettoergebnis nach Zuweisung und Entnahmen von Haushaltsrücklagen (SA 0 +/- SU 23)</b>	<b>-518 700</b>	<b>-507 600</b>	<b>-364 553,19</b>					
<b>Investive Gebarung</b>									
<b>SU 33</b>	<b>Summe Einzahlungen investive Gebarung</b>				<b>0</b>	<b>0</b>	<b>0,00</b>		
3220 777000	Kapitaltransfers an private Organisationen ohne Erwerbszweck [9]				2 000	2 000	2 500,00	4K	197
<b>SU 34</b>	<b>Summe Auszahlungen investive Gebarung</b>				<b>2 000</b>	<b>2 000</b>	<b>2 500,00</b>		
<b>SA 2</b>	<b>Saldo (2) Geldfluss aus der investiven Gebarung (33 - 34)</b>				<b>-2 000</b>	<b>-2 000</b>	<b>-2 500,00</b>		
<b>SA 3</b>	<b>Saldo (3) Nettofinanzierungssaldo (SA 1 + SA 2)</b>				<b>-518 400</b>	<b>-507 400</b>	<b>-363 740,25</b>		
<b>Finanzierungstätigkeit</b>									
<b>SU 35</b>	<b>Summe Einzahlungen aus der Finanzierungstätigkeit</b>				<b>0</b>	<b>0</b>	<b>0,00</b>		
<b>SU 36</b>	<b>Summe Auszahlungen aus der Finanzierungstätigkeit</b>				<b>0</b>	<b>0</b>	<b>0,00</b>		
<b>SA 4</b>	<b>Saldo (4) Geldfluss aus der Finanzierungstätigkeit (35 - 36)</b>				<b>0</b>	<b>0</b>	<b>0,00</b>		
<b>SA 5</b>	<b>Saldo (5) Geldfluss aus der voranschlagswirksamen Gebarung (SA 3 + SA 4)</b>				<b>-518 400</b>	<b>-507 400</b>	<b>-363 740,25</b>		

<b>Erläuterungen:</b>									
3220 808000	[1]	Einnahmen aus Programmverkauf							
3220 810000	[2]	Einnahmen aus Konzertveranstaltungen							
3220 861101	[3]	Bedarfszuweisung des Landes - Förderung von Kulturveranstaltungen							
3220 728000	[4]	Orchester-, Künstler- und Ensemblehonorare für Konzerte, Arzt, AKM, Polizei, Plakatierung, Klavierstimmungen, Honorare für "Villach singt"							
3220 755000	[5]	Subventionen Carinthischer Sommer Festival GmbH, Live-Musik-Festival Honky Tonk in Villach, diverse Agenturen							
3220 757000	[6]	Subventionen Pro Musica Carinthia, Villacher Musikverein, Stadtkapelle Villach, Kulturforum, Villach vokal, Vereine und Chöre für div. musikalische Projekte							
3220 768000	[7]	Subventionen an Privatpersonen für Musikveranstaltungen							
3220 777000	[8]	Vereine - Investitionszuschüsse für Musikveranstaltungen							
3220 777000	[9]	Vereine - Investitionszuschüsse für Musikveranstaltungen							

UA 324	Maßnahmen zur Förderung der darstellenden Kunst	Voranschlag 2025	Voranschlag 2024	Ergebnis 2023	Voranschlag 2025	Voranschlag 2024	Ergebnis 2023	BWST	S/D
		Ergebnisvoranschlag			Finanzierungsvoranschlag				
SA 0 / SA 1	(0) Nettoergebnis (21 - 22) / Saldo (1) Geldfluss aus der operativen Gebarung (31 - 32)	-899 900	-759 500	-709 122,90	-899 500	-759 200	-719 926,83		
SA 00	Nettoergebnis nach Zuweisung und Entnahmen von Haushaltsrücklagen (SA 0 +/- SU 23)	-899 900	-759 500	-709 122,90					
SA 2	Saldo (2) Geldfluss aus der investiven Gebarung (33 - 34)				-100	-100	0,00		
SA 3	Saldo (3) Nettofinanzierungssaldo (SA 1 + SA 2)				-899 600	-759 300	-719 926,83		
SA 4	Saldo (4) Geldfluss aus der Finanzierungstätigkeit (35 - 36)				0	0	0,00		
SA 5	Saldo (5) Geldfluss aus der voranschlagswirksamen Gebarung (SA 3 + SA 4)				-899 600	-759 300	-719 926,83		
Ansatz 3240	Maßnahmen zur Förderung der darstellenden Kunst	Voranschlag 2025	Voranschlag 2024	Ergebnis 2023	Voranschlag 2025	Voranschlag 2024	Ergebnis 2023	BWST	S/D
		Ergebnisvoranschlag			Finanzierungsvoranschlag				
<b>Konto</b>									
<b>Operative Gebarung</b>									
3240 808000	Veräußerungen von Waren	100	100	0,00	100	100	0,00	4K	
3240 810000	Erträge aus Leistungen [1]	100 000	90 000	107 524,19	100 000	90 000	107 433,69	4K	
3240 810040	Erträge aus Leistungen 1.3240.620040 + 728040 [2]	4 000	4 000	1 226,53	4 000	4 000	1 226,53	4K	
3240 810100	Erträge aus Leistungen 1.3240.620100/728100 [3]	22 500	22 500	19 466,85	22 500	22 500	19 466,85	4K	
3240 861101	Transfers von Ländern, Landesfonds u. -kammern - BZ [4]	150 000	150 000	150 000,00	150 000	150 000	150 000,00	GG3	
<b>SU 21 / SU 31</b>	<b>Summe Erträge / Einzahlungen operative Gebarung</b>	<b>276 600</b>	<b>266 600</b>	<b>278 217,57</b>	<b>276 600</b>	<b>266 600</b>	<b>278 127,07</b>		
3240 413000	Handelswaren zur entgeltlichen Weitergabe	200	200	129,80	200	200	321,01	4K	120
3240 413400	Handelswaren zur unentgeltlichen Weitergabe	9 000	8 700	7 072,20	9 000	8 700	7 000,95	4K	120
3240 456000	Schreib-, Zeichen- und sonstige Büromittel	100	100	0,00	100	100	0,00	4K	120
3240 456009	Schreib-, Zeichen- und sonstige Büromittel - intern - Zentraler Service	300	300	462,10	300	300	462,10	4RV	9958
3240 457000	Druckwerke	19 000	19 000	17 768,01	19 000	19 000	17 224,36	4K	120
3240 457009	Druckwerke - intern - Zentraler Service	300	200	352,47	300	200	352,47	4RV	9958
3240 459000	Sonstige Verbrauchsgüter	200	200	0,00	200	200	0,00	4K	120
3240 600100	Energiebezüge - Strom	100	100	0,00	100	100	0,00	3BE	9965
3240 618000	Instandhaltung von sonstigen Anlagen	100	100	0,00	100	100	0,00	4K	120
3240 621000	Sonstige Transporte	2 000	2 000	2 718,92	2 000	2 000	2 850,92	4K	120
3240 621009	Sonstige Transporte - intern - Wirtschaftshof	100	100	14,10	100	100	97,70	4K	227
3240 621040	Sonstige Transporte - Einnahme 2.3240.810040 [5]	2 000	2 000	440,91	2 000	2 000	440,91	4K	120
3240 621100	Sonstige Transporte - Einnahme 2.3240.810100 [6]	2 500	2 500	1 322,73	2 500	2 500	1 322,73	4K	120
3240 630000	Postdienste	16 300	15 500	13 223,29	16 300	15 500	13 223,29	MDIT	9949
3240 631700	Telekommunikationsdienste - MDIT	100	100	111,25	100	100	111,25	MDIT	9947
3240 690800	Abschreibung von Forderungen (Schadensfälle)	100	100	0,00				3BE	9951
3240 695000	Wertberichtigungen zu kurzfristigen Forderungen (LuL)	200	100	73,62				3BE	
3240 700000	Miet- und Pachtaufwand [7]	105 000	105 000	88 083,24	105 000	105 000	88 657,32	4K	120
3240 700009	Miet- und Pachtaufwand - intern - Wirtschaftshof	200	200	0,00	200	200	0,00	4K	227

Ansatz 3240	Maßnahmen zur Förderung der darstellenden Kunst	Voranschlag	Voranschlag	Ergebnis	Voranschlag	Voranschlag	Ergebnis	BWST	S/D
		2025	2024	2023	2025	2024	2023		
Konto		Ergebnisvoranschlag			Finanzierungsvoranschlag				
3240 700039	Miet- und Pachtaufwand - intern - Stadtgrün	100	100	0,00	100	100	0,00	4K	227
3240 700059	Miet- und Pachtaufwand - intern - Feuerwehr	100	100	0,00	100	100	0,00	4K	227
3240 700069	Miet- und Pachtaufwand - intern - Bambergssäle [8]	21 000	21 000	13 936,00	21 000	21 000	13 936,00	4K	227
3240 710000	Öffentliche Abgaben, ohne Gebühren gem. FAG	100	100	0,00	100	100	0,00	4K	120
3240 722000	Rückersätze von Erträgen	100	100	0,00	100	100	0,00	4K	
3240 728000	Entgelte für sonstige Leistungen [9]	356 000	341 000	323 235,91	356 000	341 000	333 527,07	4K	120
3240 728009	Entgelte für sonstige Leistungen - intern - Wirtschaftshof	100	500	69,00	100	500	198,90	4K	227
3240 728039	Entgelte für sonstige Leistungen - intern - Stadtgrün	200	200	0,00	200	200	0,00	4K	227
3240 728040	Entgelte für sonstige Leistungen - Einnahme 2.3240.810040 [10]	2 000	2 000	660,00	2 000	2 000	660,00	4K	120
3240 728059	Entgelte für sonstige Leistungen - intern - Feuerwehr	100	100	0,00	100	100	0,00	4K	227
3240 728069	Entgelte für sonstige Leistungen - intern - Bambergssäle	100	100	1 600,00	100	100	1 600,00	4K	227
3240 728100	Entgelte für sonstige Leistungen - 2.3240.810100 [11]	20 000	20 000	18 144,11	20 000	20 000	18 144,11	4K	120
3240 728219	Entgelte für sonstige Leistungen - intern - Druckerei	2 000	2 400	1 970,64	2 000	2 400	1 970,64	MDIT	9955
3240 728509	Entgelte für sonstige Leistungen - intern - EDV	5 300	5 300	4 857,17	5 300	5 300	4 857,17	MDIT	9955
3240 728709	Entgelte für sonstige Leistungen - intern - Telefonanlage	200	300	95,00	200	300	95,00	MDIT	9957
3240 755000	Transfers an Unternehmen (ohne Finanzunternehmen) und andere	100	100	0,00	100	100	0,00	4K	198
3240 757000	Transfers an private Organisationen ohne Erwerbszweck [12]	611 000	476 000	491 000,00	611 000	476 000	491 000,00	4K	198
3240 768000	Sonstige lfd.Transfers an private Haushalte	100	100	0,00	100	100	0,00	4K	198
3240 777000	Kapitaltransfers an private Organisationen ohne Erwerbszweck	100	100	0,00				4K	198
<b>SU 22 / SU 32</b>	<b>Summe Aufwendungen / Auszahlungen operative Gebarung</b>	<b>1 176 500</b>	<b>1 026 100</b>	<b>987 340,47</b>	<b>1 176 100</b>	<b>1 025 800</b>	<b>998 053,90</b>		
<b>SA 0 / SA 1</b>	<b>(0) Nettoergebnis (21 - 22) / Saldo (1) Geldfluss aus der operativen Gebarung (31 - 32)</b>	<b>-899 900</b>	<b>-759 500</b>	<b>-709 122,90</b>	<b>-899 500</b>	<b>-759 200</b>	<b>-719 926,83</b>		
<b>SA01</b>	<b>Saldo (01) Haushaltsrücklagen (230 - 240)</b>	<b>0</b>	<b>0</b>	<b>0,00</b>					
<b>SA 00</b>	<b>Nettoergebnis nach Zuweisung und Entnahmen von Haushaltsrücklagen (SA 0 +/- SU 23)</b>	<b>-899 900</b>	<b>-759 500</b>	<b>-709 122,90</b>					
<b>Investive Gebarung</b>									
<b>SU 33</b>	<b>Summe Einzahlungen investive Gebarung</b>				<b>0</b>	<b>0</b>	<b>0,00</b>		
3240 777000	Kapitaltransfers an private Organisationen ohne Erwerbszweck				100	100	0,00	4K	198
<b>SU 34</b>	<b>Summe Auszahlungen investive Gebarung</b>				<b>100</b>	<b>100</b>	<b>0,00</b>		
<b>SA 2</b>	<b>Saldo (2) Geldfluss aus der investiven Gebarung (33 - 34)</b>				<b>-100</b>	<b>-100</b>	<b>0,00</b>		
<b>SA 3</b>	<b>Saldo (3) Nettofinanzierungssaldo (SA 1 + SA 2)</b>				<b>-899 600</b>	<b>-759 300</b>	<b>-719 926,83</b>		
<b>Finanzierungstätigkeit</b>									
<b>SU 35</b>	<b>Summe Einzahlungen aus der Finanzierungstätigkeit</b>				<b>0</b>	<b>0</b>	<b>0,00</b>		
<b>SU 36</b>	<b>Summe Auszahlungen aus der Finanzierungstätigkeit</b>				<b>0</b>	<b>0</b>	<b>0,00</b>		
<b>SA 4</b>	<b>Saldo (4) Geldfluss aus der Finanzierungstätigkeit (35 - 36)</b>				<b>0</b>	<b>0</b>	<b>0,00</b>		
<b>SA 5</b>	<b>Saldo (5) Geldfluss aus der voranschlagswirksamen Gebarung (SA 3 + SA 4)</b>				<b>-899 600</b>	<b>-759 300</b>	<b>-719 926,83</b>		

**Erläuterungen:**

3240 810000 [1]	Einnahmen aus Musik-, Sprech- und Kindertheater
3240 810040 [2]	Einnahmen aus Theaterfahrten

3240	810100	[3]	Einnahmen aus Theaterveranstaltungen (erweitertes Abo)
3240	861101	[4]	Bedarfszuweisung Land für Förderung von Kulturveranstaltungen
3240	621040	[5]	Transportleistungen für Theaterfahrten
3240	621100	[6]	Transportleistungen für Theaterveranstaltungen (erweitertes Abo)
3240	700000	[7]	Musik-, Kinder- und Sprechtheater - Miete Saal und Technik CCV, Podeste
3240	700069	[8]	Kindertheater - Bambergsaal - Miete
3240	728000	[9]	Honorare für Sprech-, Musik- und Kindertheater, Tantiemen, AKM-Beiträge, Verpflegungskosten, Plakatierungs- und Werbungskosten, Dienstleistungen
3240	728040	[10]	Fremdleistungen für Theaterfahrten (wie z.B. Eintrittskarten)
3240	728100	[11]	Erweitertes Abo - Eintrittskarten
3240	757000	[12]	Subventionen an neuebuehnevillach und Vereine für diverse Projekte

UA 329	Sonstige Einrichtungen und Maßnahmen	Voranschlag	Voranschlag	Ergebnis	Voranschlag	Voranschlag	Ergebnis	BWST	S/D
		2025	2024	2023	2025	2024	2023		
		Ergebnisvoranschlag			Finanzierungsvoranschlag				
SA 0 / SA 1	(0) Nettoergebnis (21 - 22) / Saldo (1) Geldfluss aus der operativen Gebarung (31 - 32)	-100	0	0,00	-100	0	0,00		
SA 00	Nettoergebnis nach Zuweisung und Entnahmen von Haushaltsrücklagen (SA 0 +/- SU 23)	-100	0	0,00					
SA 2	Saldo (2) Geldfluss aus der investiven Gebarung (33 - 34)				0	0	0,00		
SA 3	Saldo (3) Nettofinanzierungssaldo (SA 1 + SA 2)				-100	0	0,00		
SA 4	Saldo (4) Geldfluss aus der Finanzierungstätigkeit (35 - 36)				0	0	0,00		
SA 5	Saldo (5) Geldfluss aus der voranschlagswirksamen Gebarung (SA 3 + SA 4)				-100	0	0,00		

Ansatz 3290 Konto	Sonstige Einrichtungen und Maßnahmen	Voranschlag 2025	Voranschlag 2024	Ergebnis 2023	Voranschlag 2025	Voranschlag 2024	Ergebnis 2023	BWST	S/D
		Ergebnisvoranschlag			Finanzierungsvoranschlag				
<b>Operative Gebarung</b>									
SU 21 / SU 31	Summe Erträge / Einzahlungen operative Gebarung	0	0	0,00	0	0	0,00		
3290 630000	Postdienste	100	0	0,00	100	0	0,00	MDIT	9949
SU 22 / SU 32	Summe Aufwendungen / Auszahlungen operative Gebarung	100	0	0,00	100	0	0,00		
SA 0 / SA 1	(0) Nettoergebnis (21 - 22) / Saldo (1) Geldfluss aus der operativen Gebarung (31 - 32)	-100	0	0,00	-100	0	0,00		
SA01	Saldo (01) Haushaltsrücklagen (230 - 240)	0	0	0,00					
SA 00	Nettoergebnis nach Zuweisung und Entnahmen von Haushaltsrücklagen (SA 0 +/- SU 23)	-100	0	0,00					
<b>Investive Gebarung</b>									
SU 33	Summe Einzahlungen investive Gebarung				0	0	0,00		
SU 34	Summe Auszahlungen investive Gebarung				0	0	0,00		
SA 2	Saldo (2) Geldfluss aus der investiven Gebarung (33 - 34)				0	0	0,00		
SA 3	Saldo (3) Nettofinanzierungssaldo (SA 1 + SA 2)				-100	0	0,00		
<b>Finanzierungstätigkeit</b>									
SU 35	Summe Einzahlungen aus der Finanzierungstätigkeit				0	0	0,00		
SU 36	Summe Auszahlungen aus der Finanzierungstätigkeit				0	0	0,00		
SA 4	Saldo (4) Geldfluss aus der Finanzierungstätigkeit (35 - 36)				0	0	0,00		
SA 5	Saldo (5) Geldfluss aus der voranschlagswirksamen Gebarung (SA 3 + SA 4)				-100	0	0,00		
<b>A 33</b>	<b>Schrifttum, Literatur und Sprache</b>	<b>Voranschlag 2025</b>	<b>Voranschlag 2024</b>	<b>Ergebnis 2023</b>	<b>Voranschlag 2025</b>	<b>Voranschlag 2024</b>	<b>Ergebnis 2023</b>	<b>BWST</b>	<b>S/D</b>
		Ergebnisvoranschlag			Finanzierungsvoranschlag				
SA 0 / SA 1	(0) Nettoergebnis (21 - 22) / Saldo (1) Geldfluss aus der operativen Gebarung (31 - 32)	-85 400	-83 400	-77 586,64	-85 300	-83 300	-79 235,08		
SA 00	Nettoergebnis nach Zuweisung und Entnahmen von Haushaltsrücklagen (SA 0 +/- SU 23)	-85 400	-83 400	-77 586,64					
SA 2	Saldo (2) Geldfluss aus der investiven Gebarung (33 - 34)				-100	-100	0,00		
SA 3	Saldo (3) Nettofinanzierungssaldo (SA 1 + SA 2)				-85 400	-83 400	-79 235,08		
SA 4	Saldo (4) Geldfluss aus der Finanzierungstätigkeit (35 - 36)				0	0	0,00		
SA 5	Saldo (5) Geldfluss aus der voranschlagswirksamen Gebarung (SA 3 + SA 4)				-85 400	-83 400	-79 235,08		



UA 330	Förderung von Schrifttum, Literatur und Sprache	Voranschlag 2025	Voranschlag 2024	Ergebnis 2023	Voranschlag 2025	Voranschlag 2024	Ergebnis 2023	BWST	S/D
		Ergebnisvoranschlag			Finanzierungsvoranschlag				
SA 0 / SA 1	(0) Nettoergebnis (21 - 22) / Saldo (1) Geldfluss aus der operativen Gebarung (31 - 32)	-85 400	-83 400	-77 586,64	-85 300	-83 300	-79 235,08		
SA 00	Nettoergebnis nach Zuweisung und Entnahmen von Haushaltsrücklagen (SA 0 +/- SU 23)	-85 400	-83 400	-77 586,64					
SA 2	Saldo (2) Geldfluss aus der investiven Gebarung (33 - 34)				-100	-100	0,00		
SA 3	Saldo (3) Nettofinanzierungssaldo (SA 1 + SA 2)				-85 400	-83 400	-79 235,08		
SA 4	Saldo (4) Geldfluss aus der Finanzierungstätigkeit (35 - 36)				0	0	0,00		
SA 5	Saldo (5) Geldfluss aus der voranschlagswirksamen Gebarung (SA 3 + SA 4)				-85 400	-83 400	-79 235,08		
<b>Ansatz 3300</b>	<b>Förderung von Schrifttum, Literatur und Sprache</b>	<b>Voranschlag 2025</b>	<b>Voranschlag 2024</b>	<b>Ergebnis 2023</b>	<b>Voranschlag 2025</b>	<b>Voranschlag 2024</b>	<b>Ergebnis 2023</b>	<b>BWST</b>	<b>S/D</b>
<b>Konto</b>		<b>Ergebnisvoranschlag</b>			<b>Finanzierungsvoranschlag</b>				
<b>Operative Gebarung</b>									
3300 810000	Erträge aus Leistungen [1]	800	800	505,70	800	800	505,70	4K	
<b>SU 21 / SU 31</b>	<b>Summe Erträge / Einzahlungen operative Gebarung</b>	<b>800</b>	<b>800</b>	<b>505,70</b>	<b>800</b>	<b>800</b>	<b>505,70</b>		
3300 413000	Handelswaren	100	100	0,00	100	100	0,00	4K	225
3300 413400	Handelswaren zur unentgeltlichen Weitergabe	400	400	27,30	400	400	27,30	4K	225
3300 456000	Schreib-, Zeichen- und sonstige Büromittel	100	100	0,00	100	100	0,00	4K	225
3300 457000	Druckwerke	3 900	3 900	3 996,60	3 900	3 900	3 512,02	4K	225
3300 459000	Sonstige Verbrauchsgüter	100	100	0,00	100	100	0,00	4K	225
3300 621000	Sonstige Transporte	500	500	0,00	500	500	0,00	4K	225
3300 621009	Sonstige Transporte - intern - Wirtschaftshof	100	100	0,00	100	100	0,00	4K	227
3300 630000	Postdienste	100	100	0,00	100	100	0,00	MDIT	9949
3300 700000	Miet- und Pachtaufwand	1 000	1 000	0,00	1 000	1 000	0,00	4K	225
3300 700009	Miet- und Pachtaufwand - intern - Wirtschaftshof	200	200	0,00	200	200	0,00	4K	227
3300 700039	Miet- und Pachtaufwand - intern - Stadtgrün	100	100	0,00	100	100	0,00	4K	227
3300 700069	Miet- und Pachtaufwand - intern - Bambergsäle	1 000	1 000	0,00	1 000	1 000	0,00	4K	227
3300 728000	Entgelte für sonstige Leistungen [2]	19 000	19 000	17 668,44	19 000	19 000	17 801,46	4K	225
3300 728009	Entgelte für sonstige Leistungen - intern - Wirtschaftshof	100	100	0,00	100	100	0,00	4K	227
3300 728039	Entgelte für sonstige Leistungen - intern - Stadtgrün	100	100	0,00	100	100	0,00	4K	227
3300 728069	Entgelte für sonstige Leistungen - intern - Bambergsäle	100	100	0,00	100	100	0,00	4K	227
3300 728219	Entgelte für sonstige Leistungen - intern - Druckerei	100	100	0,00	100	100	0,00	MDIT	9955
3300 755000	Transfers an Unternehmen (ohne Finanzunternehmen) und andere [3]	17 100	17 100	17 000,00	17 100	17 100	17 000,00	4K	199
3300 757000	Transfers an private Organisationen ohne Erwerbszweck [4]	35 000	33 000	37 300,00	35 000	33 000	39 300,00	4K	199
3300 768000	Sonstige lfd.Transfers an private Haushalte [5]	7 000	7 000	2 100,00	7 000	7 000	2 100,00	4K	199
3300 777000	Kapitaltransfers an private Organisationen ohne Erwerbszweck	100	100	0,00				4K	199
<b>SU 22 / SU 32</b>	<b>Summe Aufwendungen / Auszahlungen operative Gebarung</b>	<b>86 200</b>	<b>84 200</b>	<b>78 092,34</b>	<b>86 100</b>	<b>84 100</b>	<b>79 740,78</b>		

Ansatz 3300 Konto	Förderung von Schrifttum, Literatur und Sprache	Voranschlag 2025	Voranschlag 2024	Ergebnis 2023	Voranschlag 2025	Voranschlag 2024	Ergebnis 2023	BWST	S/D
		Ergebnisvoranschlag			Finanzierungsvoranschlag				
SA 0 / SA 1	(0) Nettoergebnis (21 - 22) / Saldo (1) Geldfluss aus der operativen Gebarung (31 - 32)	-85 400	-83 400	-77 586,64	-85 300	-83 300	-79 235,08		
SA01	Saldo (01) Haushaltsrücklagen (230 - 240)	0	0	0,00					
SA 00	Nettoergebnis nach Zuweisung und Entnahmen von Haushaltsrücklagen (SA 0 +/- SU 23)	-85 400	-83 400	-77 586,64					
<b>Investive Gebarung</b>									
SU 33	Summe Einzahlungen investive Gebarung				0	0	0,00		
3300 777000	Kapitaltransfers an private Organisationen ohne Erwerbszweck				100	100	0,00	4K	199
SU 34	Summe Auszahlungen investive Gebarung				100	100	0,00		
SA 2	Saldo (2) Geldfluss aus der investiven Gebarung (33 - 34)				-100	-100	0,00		
SA 3	Saldo (3) Nettofinanzierungssaldo (SA 1 + SA 2)				-85 400	-83 400	-79 235,08		
<b>Finanzierungstätigkeit</b>									
SU 35	Summe Einzahlungen aus der Finanzierungstätigkeit				0	0	0,00		
SU 36	Summe Auszahlungen aus der Finanzierungstätigkeit				0	0	0,00		
SA 4	Saldo (4) Geldfluss aus der Finanzierungstätigkeit (35 - 36)				0	0	0,00		
SA 5	Saldo (5) Geldfluss aus der voranschlagswirksamen Gebarung (SA 3 + SA 4)				-85 400	-83 400	-79 235,08		

Erläuterungen:									
3300 810000 [1]	Eintrittsgelder								
3300 728000 [2]	Lesungen - Honorare, Plakatierung, Nächtigung, Spesenersatz, Dienstleistungen, Konsumationen								
3300 755000 [3]	Subventionen an Verlage								
3300 757000 [4]	Subventionen an Vereine für Maßnahmen zur Leseförderung								
3300 768000 [5]	Einzelpersonen - sonstige Förderungen								

A 36	Heimatspflege	Voranschlag 2025	Voranschlag 2024	Ergebnis 2023	Voranschlag 2025	Voranschlag 2024	Ergebnis 2023	BWST	S/D
		Ergebnisvoranschlag			Finanzierungsvoranschlag				
SA 0 / SA 1	(0) Nettoergebnis (21 - 22) / Saldo (1) Geldfluss aus der operativen Gebarung (31 - 32)	-742 100	-616 700	-397 441,68	-576 000	-593 400	-427 463,93		
SA 00	Nettoergebnis nach Zuweisung und Entnahmen von Haushaltsrücklagen (SA 0 +/- SU 23)	-742 100	-616 700	-397 441,68					
SA 2	Saldo (2) Geldfluss aus der investiven Gebarung (33 - 34)				-150 200	-19 000	-49 660,00		
SA 3	Saldo (3) Nettofinanzierungssaldo (SA 1 + SA 2)				-726 200	-612 400	-477 123,93		
SA 4	Saldo (4) Geldfluss aus der Finanzierungstätigkeit (35 - 36)				-14 400	1 000	-18 257,86		
SA 5	Saldo (5) Geldfluss aus der voranschlagswirksamen Gebarung (SA 3 + SA 4)				-740 600	-611 400	-495 381,79		

UA 362	Denkmalpflege	Voranschlag 2025	Voranschlag 2024	Ergebnis 2023	Voranschlag 2025	Voranschlag 2024	Ergebnis 2023	BWST	S/D
		Ergebnisvoranschlag			Finanzierungsvoranschlag				
SA 0 / SA 1	(0) Nettoergebnis (21 - 22) / Saldo (1) Geldfluss aus der operativen Gebarung (31 - 32)	-120 200	-106 900	-96 999,10	-119 700	-106 400	-100 928,53		
SA 00	Nettoergebnis nach Zuweisung und Entnahmen von Haushaltsrücklagen (SA 0 +/- SU 23)	-120 200	-106 900	-96 999,10					
SA 2	Saldo (2) Geldfluss aus der investiven Gebarung (33 - 34)				0	-19 000	0,00		
SA 3	Saldo (3) Nettofinanzierungssaldo (SA 1 + SA 2)				-119 700	-125 400	-100 928,53		
SA 4	Saldo (4) Geldfluss aus der Finanzierungstätigkeit (35 - 36)				-8 000	12 600	-6 627,67		
SA 5	Saldo (5) Geldfluss aus der voranschlagswirksamen Gebarung (SA 3 + SA 4)				-127 700	-112 800	-107 556,20		
Ansatz 3620	Denkmalpflege	Voranschlag 2025	Voranschlag 2024	Ergebnis 2023	Voranschlag 2025	Voranschlag 2024	Ergebnis 2023	BWST	S/D
		Ergebnisvoranschlag			Finanzierungsvoranschlag				
Konto									
<b>Operative Gebarung</b>									
3620 860001	Transfers von Bund, Bundesfonds u. -kammern	0	0	1 000,00	0	0	0,00	5SF	
SU 21 / SU 31	<b>Summe Erträge / Einzahlungen operative Gebarung</b>	<b>0</b>	<b>0</b>	<b>1 000,00</b>	<b>0</b>	<b>0</b>	<b>0,00</b>		
3620 413000	Handelswaren	100	100	0,00	100	100	0,00	5SF	116
3620 413400	Handelswaren zur unentgeltlichen Weitergabe [1]	16 000	15 000	11 963,99	16 000	15 000	11 963,99	5SF	116
3620 459000	Sonstige Verbrauchsgüter [2]	700	700	85,76	700	700	171,52	5SF	116
3620 615000	Instandhaltung von Kulturgütern	12 000	10 000	9 130,06	12 000	10 000	2 466,00	5SF	
3620 615300	Instandhaltung von Kulturgütern	1 800	1 800	0,00	1 800	1 800	0,00	2HL	
3620 615600	Instandhaltung von Kulturgütern	5 000	10 000	8 590,43	5 000	10 000	8 590,43	5W	366
3620 619000	Instandhaltung von Sonderanlagen	1 000	1 000	0,00	1 000	1 000	0,00	5SF	
3620 640000	Rechts- und Beratungsaufwand	1 000	1 000	0,00	1 000	1 000	0,00	5SF	
3620 640600	Rechts- und Beratungsaufwand	1 000	1 000	0,00	1 000	1 000	0,00	5W	366
3620 650000	Zinsen für Finanzschulden - in Euro	2 400	3 500	3 364,73	2 400	3 500	3 364,73	GG3D	9943
3620 680500	Planmäßige Abschreibung - Sonderanlagen	500	500	455,49				3BE	9969
3620 728000	Entgelte für sonstige Leistungen	1 000	1 000	0,00	1 000	1 000	0,00	5SF	
3620 728039	Entgelte für sonstige Leistungen - intern - Stadtgrün	1 500	1 500	790,70	1 500	1 500	1 051,20	5SF	268
3620 728339	Entgelte für sonstige Leistungen - intern - Friedhöfe - 2.8170.810009	50 700	47 800	43 151,94	50 700	47 800	52 854,66	5SF	268
3620 728600	Entgelte für sonstige Leistungen	500	500	0,00	500	500	0,00	5W	366
3620 728609	Entgelte für sonstige Leistungen - intern - Wirtschaftshof	15 000	1 500	20 466,00	15 000	1 500	20 466,00	5W	9956
3620 755400	Transfers an Unternehmen (ohne Finanzunternehmen) und andere	8 000	8 000	0,00	8 000	8 000	0,00	4K	394
3620 757400	Transfers an private Organisations ohne Erwerbzzweck	1 000	1 000	0,00	1 000	1 000	0,00	4K	394
3620 768400	Sonstige Transfers an private Haushalte	1 000	1 000	0,00	1 000	1 000	0,00	4K	394
SU 22 / SU 32	<b>Summe Aufwendungen / Auszahlungen operative Gebarung</b>	<b>120 200</b>	<b>106 900</b>	<b>97 999,10</b>	<b>119 700</b>	<b>106 400</b>	<b>100 928,53</b>		
SA 0 / SA 1	(0) Nettoergebnis (21 - 22) / Saldo (1) Geldfluss aus der operativen Gebarung (31 - 32)	-120 200	-106 900	-96 999,10	-119 700	-106 400	-100 928,53		
SA01	Saldo (01) Haushaltsrücklagen (230 - 240)	0	0	0,00					

Ansatz 3620 Konto	Denkmalpflege	Voranschlag 2025	Voranschlag 2024	Ergebnis 2023	Voranschlag 2025	Voranschlag 2024	Ergebnis 2023	BWST	S/D
		Ergebnisvoranschlag			Finanzierungsvoranschlag				
SA 00	Nettoergebnis nach Zuweisung und Entnahmen von Haushaltsrücklagen (SA 0 +/- SU 23)	-120 200	-106 900	-96 999,10					
<b>Investive Gebarung</b>									
SU 33	Summe Einzahlungen investive Gebarung				0	0	0,00		
3620 015000	Kulturgüter unbeweglich				0	5 000	0,00	5SF	
3620 050000	Sonderanlagen				0	14 000	0,00	5SF	
SU 34	Summe Auszahlungen investive Gebarung				0	19 000	0,00		
SA 2	Saldo (2) Geldfluss aus der investiven Gebarung (33 - 34)				0	-19 000	0,00		
SA 3	Saldo (3) Nettofinanzierungssaldo (SA 1 + SA 2)				-119 700	-125 400	-100 928,53		
<b>Finanzierungstätigkeit</b>									
3620 346100	Investitionsdarlehen von Finanzunternehmen				0	19 000	0,00	GG3D	
SU 35	Summe Einzahlungen aus der Finanzierungstätigkeit				0	19 000	0,00		
3620 346100	Investitionsdarlehen (Tilgung) - Finanzunternehmen				8 000	6 400	6 627,67	GG3D	9943
SU 36	Summe Auszahlungen aus der Finanzierungstätigkeit				8 000	6 400	6 627,67		
SA 4	Saldo (4) Geldfluss aus der Finanzierungstätigkeit (35 - 36)				-8 000	12 600	-6 627,67		
SA 5	Saldo (5) Geldfluss aus der voranschlagswirksamen Gebarung (SA 3 + SA 4)				-127 700	-112 800	-107 556,20		

Erläuterungen:									
3620 413400	[1]	Kränze und Pflanzen für Helden- und Ehrengräber							
3620 459000	[2]	Pflanzen für Helden- und Ehrengräber							

UA 369 Konto	Sonstige Einrichtungen und Maßnahmen	Voranschlag 2025	Voranschlag 2024	Ergebnis 2023	Voranschlag 2025	Voranschlag 2024	Ergebnis 2023	BWST	S/D
		Ergebnisvoranschlag			Finanzierungsvoranschlag				
SA 0 / SA 1	(0) Nettoergebnis (21 - 22) / Saldo (1) Geldfluss aus der operativen Gebarung (31 - 32)	-621 900	-509 800	-300 442,58	-456 300	-487 000	-326 535,40		
SA 00	Nettoergebnis nach Zuweisung und Entnahmen von Haushaltsrücklagen (SA 0 +/- SU 23)	-621 900	-509 800	-300 442,58					
SA 2	Saldo (2) Geldfluss aus der investiven Gebarung (33 - 34)				-150 200	0	-49 660,00		
SA 3	Saldo (3) Nettofinanzierungssaldo (SA 1 + SA 2)				-606 500	-487 000	-376 195,40		
SA 4	Saldo (4) Geldfluss aus der Finanzierungstätigkeit (35 - 36)				-6 400	-11 600	-11 630,19		
SA 5	Saldo (5) Geldfluss aus der voranschlagswirksamen Gebarung (SA 3 + SA 4)				-612 900	-498 600	-387 825,59		

Ansatz 3690 Konto	Sonstige Einrichtungen und Maßnahmen	Voranschlag 2025	Voranschlag 2024	Ergebnis 2023	Voranschlag 2025	Voranschlag 2024	Ergebnis 2023	BWST	S/D
		Ergebnisvoranschlag			Finanzierungsvoranschlag				
<b>Operative Gebarung</b>									
3690 811100	Miet- und Pächtertrag [1]	3 400	3 400	3 420,00	3 400	3 400	3 420,00	5W	

Ansatz 3690	Sonstige Einrichtungen und Maßnahmen	Voranschlag 2025	Voranschlag 2024	Ergebnis 2023	Voranschlag 2025	Voranschlag 2024	Ergebnis 2023	BWST	S/D
Konto		Ergebnisvoranschlag			Finanzierungsvoranschlag				
3690 816000	Kostenbeiträge (-Ersätze) für sonstige Leistungen [2]	7 000	6 000	10 614,89	7 000	6 000	10 870,45	5W	
3690 816009	Kostenbeiträge (-Ersätze) für für sonstige Leistungen - intern	21 500	19 600	5 074,90	21 500	19 600	4 558,90	5W	
3690 829380	Sonstige Erträge - Schadensfall - 3690.61x380	100	100	161,06	100	100	0,00	5W	
3690 899000	Entnahmen aus Verrechnungsrücklagen zwischen operativer Gebarung und Projekten	0	0	49 660,00				GG3	
<b>SU 21 / SU 31</b>	<b>Summe Erträge / Einzahlungen operative Gebarung</b>	<b>32 000</b>	<b>29 100</b>	<b>68 930,85</b>	<b>32 000</b>	<b>29 100</b>	<b>18 849,35</b>		
3690 400000	Geringwertige Wirtschaftsgüter (GWG)	12 400	9 100	2 877,67	12 400	9 100	2 877,67	5W	160
3690 459000	Sonstige Verbrauchsgüter	3 100	3 000	1 029,79	3 100	3 000	1 029,79	5W	160
3690 600100	Energiebezüge - Strom	100	100	5,61	100	100	5,61	3BE	9965
3690 616000	Instandh.von Maschinen u.masch.Anlagen	1 000	1 000	3 337,29	1 000	1 000	3 337,29	5W	160
3690 618000	Instandhaltung von sonstigen Anlagen	1 500	1 000	2 645,11	1 500	1 000	2 645,11	5W	160
3690 618380	Instandhaltung von sonstigen Anlagen - Schadensfall - 3690.829380	100	100	0,00	100	100	0,00	5W	
3690 619000	Instandhaltung von Sonderanlagen	500	100	0,00	500	100	0,00	5W	160
3690 621000	Sonstige Transporte	3 500	4 000	2 672,00	3 500	4 000	2 672,00	5W	160
3690 631000	Telekommunikationsdienste	100	100	0,00	100	100	0,00	5W	160
3690 650000	Zinsen für Finanzschulden - in Euro	1 100	1 600	1 485,10	1 100	1 600	1 485,10	GG3D	9943
3690 680500	Planmäßige Abschreibung - Sonderanlagen	0	0	79,00				3BE	9969
3690 680600	Planmäßige Abschreibung - Technische Anlagen, Fahrzeuge und Maschinen	5 000	5 000	4 966,00				3BE	9969
3690 680700	Planmäßige Abschreibung - Amts-, Betriebs- und Geschäftsausstattung	5 200	5 500	5 696,92				3BE	9969
3690 683000	Verluste aus dem Abgang von Sachanlagen und immateriellen Vermögenswerten	0	0	507,93				3BE	
3690 690800	Abschreibung von Forderungen (Schadensfälle)	100	100	0,00				3BE	9951
3690 695000	Wertberichtigungen zu kurzfristigen Forderungen (LuL)	100	100	0,00				3BE	
3690 700000	Miet- und Pachtaufwand	8 000	7 500	8 859,13	8 000	7 500	9 476,53	5W	160
3690 728000	Entgelte für sonstige Leistungen [3]	3 000	4 000	0,00	3 000	4 000	0,00	5W	160
3690 728039	Entgelte für sonstige Leistungen - intern - Stadtgrün	10 000	10 000	4 115,70	10 000	10 000	4 115,70	5W	
3690 728609	Entgelte für sonstige Leistungen - intern - Wirtschaftshof	61 500	113 100	44 298,15	61 500	113 100	44 298,15	5W	9956
<b>SU 22 / SU 32</b>	<b>Summe Aufwendungen / Auszahlungen operative Gebarung</b>	<b>116 300</b>	<b>165 400</b>	<b>82 575,40</b>	<b>105 900</b>	<b>154 700</b>	<b>71 942,95</b>		
<b>SA 0 / SA 1</b>	<b>(0) Nettoergebnis (21 - 22) / Saldo (1) Geldfluss aus der operativen Gebarung (31 - 32)</b>	<b>-84 300</b>	<b>-136 300</b>	<b>-13 644,55</b>	<b>-73 900</b>	<b>-125 600</b>	<b>-53 093,60</b>		
<b>SA01</b>	<b>Saldo (01) Haushaltsrücklagen (230 - 240)</b>	<b>0</b>	<b>0</b>	<b>0,00</b>					
<b>SA 00</b>	<b>Nettoergebnis nach Zuweisung und Entnahmen von Haushaltsrücklagen (SA 0 +/- SU 23)</b>	<b>-84 300</b>	<b>-136 300</b>	<b>-13 644,55</b>					
<b>Investive Gebarung</b>									
<b>SU 33</b>	<b>Summe Einzahlungen investive Gebarung</b>				<b>0</b>	<b>0</b>	<b>0,00</b>		
3690 020100	Maschinen und maschinelle Anlagen				0	0	49 660,00	5W	
3690 042000	Amts-, Betriebs- und Geschäftsausstattung [4]				6 200	0	0,00	5W	
<b>SU 34</b>	<b>Summe Auszahlungen investive Gebarung</b>				<b>6 200</b>	<b>0</b>	<b>49 660,00</b>		
<b>SA 2</b>	<b>Saldo (2) Geldfluss aus der investiven Gebarung (33 - 34)</b>				<b>-6 200</b>	<b>0</b>	<b>-49 660,00</b>		

Ansatz 3690 Konto	Sonstige Einrichtungen und Maßnahmen	Voranschlag 2025	Voranschlag 2024	Ergebnis 2023	Voranschlag 2025	Voranschlag 2024	Ergebnis 2023	BWST	S/D
		Ergebnisvoranschlag			Finanzierungsvoranschlag				
SA 3	Saldo (3) Nettofinanzierungssaldo (SA 1 + SA 2)				-80 100	-125 600	-102 753,60		
<b>Finanzierungstätigkeit</b>									
3690 346100	Investitionsdarlehen von Finanzunternehmen				6 200	0	0,00	GG3D	
SU 35	<b>Summe Einzahlungen aus der Finanzierungstätigkeit</b>				<b>6 200</b>	<b>0</b>	<b>0,00</b>		
3690 346100	Investitionsdarlehen (Tilgung) - Finanzunternehmen				3 500	2 700	2 923,96	GG3D	9943
SU 36	<b>Summe Auszahlungen aus der Finanzierungstätigkeit</b>				<b>3 500</b>	<b>2 700</b>	<b>2 923,96</b>		
SA 4	Saldo (4) Geldfluss aus der Finanzierungstätigkeit (35 - 36)				2 700	-2 700	-2 923,96		
SA 5	Saldo (5) Geldfluss aus der voranschlagswirksamen Gebarung (SA 3 + SA 4)				-77 400	-128 300	-105 677,56		

Erläuterungen:									
3690 811100	[1]	Miete für Depot St. Johannerstraße							
3690 816000	[2]	Ersätze für Verleih von Fahnen, Tanzböden, Masten, Absperrgitter							
3690 728000	[3]	Fahnenreinigung, Dienstleistungen							
3690 042000	[4]	Beschallung							

Ansatz 3691 Konto	FEIERN MIT LOKALEM CHARAKTER	Voranschlag 2025	Voranschlag 2024	Ergebnis 2023	Voranschlag 2025	Voranschlag 2024	Ergebnis 2023	BWST	S/D
		Ergebnisvoranschlag			Finanzierungsvoranschlag				
<b>Operative Gebarung</b>									
3691 816000	Kostenbeiträge (-Ersätze) für sonstige Leistungen	0	0	-144,00	0	0	0,00	BGMB	
3691 816100	Kostenbeiträge (-Ersätze) für sonstige Leistungen	0	0	16 001,11	0	0	19 215,00	MDPB	
3691 817200	Erträge aus der Auflösung von sonstigen Rückstellungen - nicht konsumierte Urlaube	0	0	12 561,94				3BE	
3691 817500	Erträge aus der Auflösung von sonstigen Rückstellungen - Jubiläumswendungen	0	0	25 113,22				3BE	
3691 827550	Kostenersätze für die Überlassung von Bediensteten an Dritte	0	0	81 672,51	0	0	94 624,10	MDPB	
SU 21 / SU 31	<b>Summe Erträge / Einzahlungen operative Gebarung</b>	<b>0</b>	<b>0</b>	<b>135 204,78</b>	<b>0</b>	<b>0</b>	<b>113 839,10</b>		
3691 500000	Geldbezüge, Beamte AV	0	1 700	57 797,83	0	1 700	53 006,95	MDPL	9940
3691 565000	Mehrleistungsvergütungen	0	0	14 333,22	0	0	14 333,22	MDPL	9940
3691 569000	Sonstige Nebengebühren	0	0	2 730,87	0	0	2 443,30	MDPL	9940
3691 580000	DGB zum Ausgleichsfonds für Familienbeihilfen	0	100	3 050,76	0	100	2 843,83	MDPL	9940
3691 582000	Sonstige DGB zur sozialen Sicherheit	0	0	3 238,66	0	0	2 997,27	MDPL	9940
3691 588000	Kommunalsteuer	0	100	2 237,73	0	100	2 085,94	MDPL	9940
3691 592000	Dotierung von Rückstellungen für Jubiläumswendungen	0	1 000	0,00				3BE	9944
3691 593000	Dotierung von Rückstellungen für nicht konsumierte Urlaube	10 700	11 000	0,00				3BE	9944
3691 593100	Dotierung von Rückstellungen für nicht konsumierte Gleitzeit	300	0	0,00				3BE	9944
3691 650000	Zinsen für Finanzschulden - in Euro	1 400	1 500	1 635,63	1 400	1 500	1 635,63	GG3D	9943
3691 690800	Abschreibung von Forderungen (Schadensfälle)	200	100	144,00				3BE	9951
3691 755000	Transfers an Unternehmen (ohne Finanzunternehmen) und andere [1]	290 000	265 000	265 000,00	290 000	265 000	236 100,65	GG3P	

Ansatz 3691	FEIERN MIT LOKALEM CHARAKTER	Voranschlag 2025	Voranschlag 2024	Ergebnis 2023	Voranschlag 2025	Voranschlag 2024	Ergebnis 2023	BWST	S/D
Konto		Ergebnisvoranschlag			Finanzierungsvoranschlag				
3691 755100	Transfers an Unternehmen (ohne Finanzunternehmen) und andere [2]	61 000	60 000	55 775,00	61 000	60 000	55 775,00	BGMB	
3691 757100	Transfers an private Organisationen ohne Erwerbszweck [3]	30 000	33 000	16 059,11	30 000	33 000	16 059,11	BGMB	
3691 775000	Kap.Transfers an Unternehmungen	144 000	0	0,00				GG3P	
<b>SU 22 / SU 32</b>	<b>Summe Aufwendungen / Auszahlungen operative Gebarung</b>	<b>537 600</b>	<b>373 500</b>	<b>422 002,81</b>	<b>382 400</b>	<b>361 400</b>	<b>387 280,90</b>		
<b>SA 0 / SA 1</b>	<b>(0) Nettoergebnis (21 - 22) / Saldo (1) Geldfluss aus der operativen Gebarung (31 - 32)</b>	<b>-537 600</b>	<b>-373 500</b>	<b>-286 798,03</b>	<b>-382 400</b>	<b>-361 400</b>	<b>-273 441,80</b>		
<b>SA01</b>	<b>Saldo (01) Haushaltsrücklagen (230 - 240)</b>	<b>0</b>	<b>0</b>	<b>0,00</b>					
<b>SA 00</b>	<b>Nettoergebnis nach Zuweisung und Entnahmen von Haushaltsrücklagen (SA 0 +/- SU 23)</b>	<b>-537 600</b>	<b>-373 500</b>	<b>-286 798,03</b>					
<b>Investive Gebarung</b>									
<b>SU 33</b>	<b>Summe Einzahlungen investive Gebarung</b>				<b>0</b>	<b>0</b>	<b>0,00</b>		
3691 775000	Kap.Transfers an Unternehmungen				144 000	0	0,00	GG3P	
<b>SU 34</b>	<b>Summe Auszahlungen investive Gebarung</b>				<b>144 000</b>	<b>0</b>	<b>0,00</b>		
<b>SA 2</b>	<b>Saldo (2) Geldfluss aus der investiven Gebarung (33 - 34)</b>				<b>-144 000</b>	<b>0</b>	<b>0,00</b>		
<b>SA 3</b>	<b>Saldo (3) Nettofinanzierungssaldo (SA 1 + SA 2)</b>				<b>-526 400</b>	<b>-361 400</b>	<b>-273 441,80</b>		
<b>Finanzierungstätigkeit</b>									
<b>SU 35</b>	<b>Summe Einzahlungen aus der Finanzierungstätigkeit</b>				<b>0</b>	<b>0</b>	<b>0,00</b>		
3691 346100	Investitionsdarlehen (Tilgung) - Finanzunternehmen				9 100	8 900	8 706,23	GG3D	9943
<b>SU 36</b>	<b>Summe Auszahlungen aus der Finanzierungstätigkeit</b>				<b>9 100</b>	<b>8 900</b>	<b>8 706,23</b>		
<b>SA 4</b>	<b>Saldo (4) Geldfluss aus der Finanzierungstätigkeit (35 - 36)</b>				<b>-9 100</b>	<b>-8 900</b>	<b>-8 706,23</b>		
<b>SA 5</b>	<b>Saldo (5) Geldfluss aus der voranschlagswirksamen Gebarung (SA 3 + SA 4)</b>				<b>-535 500</b>	<b>-370 300</b>	<b>-282 148,03</b>		
<b>Erläuterungen:</b>									
3691 755000 [1]	Villacher Kirchtag GmbH - pauschalierte Basissubvention								
3691 755100 [2]	Villacher Fasching GmbH - Projektsubvention								
3691 757100 [3]	Verein Villacher Faschingsgilde - Veranstaltungssubvention								



A 38	Sonstige Kulturpflege	Voranschlag 2025	Voranschlag 2024	Ergebnis 2023	Voranschlag 2025	Voranschlag 2024	Ergebnis 2023	BWST	S/D
		Ergebnisvoranschlag			Finanzierungsvoranschlag				
SA 0 / SA 1	(0) Nettoergebnis (21 - 22) / Saldo (1) Geldfluss aus der operativen Gebarung (31 - 32)	-348 000	-294 000	-206 450,45	-267 100	-223 900	-202 751,76		
SA 00	Nettoergebnis nach Zuweisung und Entnahmen von Haushaltsrücklagen (SA 0 +/- SU 23)	-263 000	-649 000	-206 450,45					
SA 2	Saldo (2) Geldfluss aus der investiven Gebarung (33 - 34)				-85 100	239 900	-972 996,34		
SA 3	Saldo (3) Nettofinanzierungssaldo (SA 1 + SA 2)				-352 200	16 000	-1 175 748,10		
SA 4	Saldo (4) Geldfluss aus der Finanzierungstätigkeit (35 - 36)				-109 700	99 300	1 635 894,35		
SA 5	Saldo (5) Geldfluss aus der voranschlagswirksamen Gebarung (SA 3 + SA 4)				-461 900	115 300	460 146,25		

UA 380	Einrichtungen der Kulturpflege	Voranschlag 2025	Voranschlag 2024	Ergebnis 2023	Voranschlag 2025	Voranschlag 2024	Ergebnis 2023	BWST	S/D
		Ergebnisvoranschlag			Finanzierungsvoranschlag				
SA 0 / SA 1	(0) Nettoergebnis (21 - 22) / Saldo (1) Geldfluss aus der operativen Gebarung (31 - 32)	-348 000	-294 000	-206 450,45	-267 100	-223 900	-202 751,76		
SA 00	Nettoergebnis nach Zuweisung und Entnahmen von Haushaltsrücklagen (SA 0 +/- SU 23)	-263 000	-649 000	-206 450,45					
SA 2	Saldo (2) Geldfluss aus der investiven Gebarung (33 - 34)				-85 100	239 900	-972 996,34		
SA 3	Saldo (3) Nettofinanzierungssaldo (SA 1 + SA 2)				-352 200	16 000	-1 175 748,10		
SA 4	Saldo (4) Geldfluss aus der Finanzierungstätigkeit (35 - 36)				-109 700	99 300	1 635 894,35		
SA 5	Saldo (5) Geldfluss aus der voranschlagswirksamen Gebarung (SA 3 + SA 4)				-461 900	115 300	460 146,25		

Ansatz 3800	Einrichtungen der Kulturpflege	Voranschlag 2025	Voranschlag 2024	Ergebnis 2023	Voranschlag 2025	Voranschlag 2024	Ergebnis 2023	BWST	S/D
		Ergebnisvoranschlag			Finanzierungsvoranschlag				
<b>Konto</b>									
<b>Operative Gebarung</b>									
3800 811000	Miet- und Pächtertrag	6 000	3 000	0,00	6 000	3 000	0,00	2HL	
3800 899000	Entnahmen aus Verrechnungsrücklagen zwischen operativer Gebarung und Projekten	0	0	70 000,00				GG3	
<b>SU 21 / SU 31</b>	<b>Summe Erträge / Einzahlungen operative Gebarung</b>	<b>6 000</b>	<b>3 000</b>	<b>70 000,00</b>	<b>6 000</b>	<b>3 000</b>	<b>0,00</b>		
3800 600310	Energiebezüge - Wärme	0	0	5 067,53	0	0	5 067,53	3BE	9979
3800 613000	Instandhaltung von sonstigen Grundstückseinrichtungen	500	500	0,00	500	500	0,00	2HL	
3800 614000	Instandhaltung von Gebäuden und Bauten	1 000	1 000	0,00	1 000	1 000	0,00	2HL	
3800 614220	Instandhaltung von Gebäuden und Bauten - Wartungen	1 000	500	0,00	1 000	500	0,00	2HL	9963
3800 619220	Instandhaltung von Sonderanlagen - PV	200	0	0,00	200	0	0,00	2HL	9980
3800 650000	Zinsen für Finanzschulden - in Euro	50 600	6 400	6 243,63	50 600	6 400	6 243,63	GG3D	9943
3800 680300	Planmäßige Abschreibung - Gebäude und Bauten	2 000	0	1 015,33				3BE	9969
3800 680700	Planmäßige Abschreibung - Amts-, Betriebs- und Geschäftsausstattung	8 800	0	2 373,08				3BE	9969



Ansatz 3800		Einrichtungen der Kulturpflege	Voranschlag 2025	Voranschlag 2024	Ergebnis 2023	Voranschlag 2025	Voranschlag 2024	Ergebnis 2023	BWST	S/D
Konto			Ergebnisvoranschlag			Finanzierungsvoranschlag				
	3800 710000	Öffentliche Abgaben, ohne Gebühren gem. FAG	500	500	115,36	500	500	115,36	2HL	313
	3800 711000	Gebühren f.d.Ben.v.Gemeindeeinr. u. -anlagen gem. FAG	2 600	2 400	0,00	2 600	2 400	0,00	2HL	313
	3800 728000	Entgelte für sonstige Leistungen	2 500	8 000	0,00	2 500	8 000	0,00	2HL	
	3800 728009	Entgelte für sonstige Leistungen - intern - Wirtschaftshof	500	500	0,00	500	500	0,00	2HL	
	3800 728039	Entgelte für sonstige Leistungen - intern - Stadtgrün	0	500	0,00	0	500	0,00	2HL	
	3800 728220	Entgelte für sonstige Leistungen - Überprüfungen	400	400	0,00	400	400	0,00	2HL	9963
	3800 755000	Transfers an Unternehmen (ohne Finanzunternehmen) und andere [1]	5 000	5 000	3 009,57	5 000	5 000	3 009,57	4K	106
	3800 757000	Transfers an private Organisationen ohne Erwerbszweck [2]	190 000	190 000	190 000,00	190 000	190 000	190 000,00	4K	106
	3800 777000	Kapitaltransfers an private Organisationen ohne Erwerbszweck	100	100	0,00				4K	106
	3800 777010	Kapitaltransfers an private Organisationen ohne Erwerbszweck [3]	70 000	70 000	70 000,00				4K	
<b>SU 22 / SU 32</b>		<b>Summe Aufwendungen / Auszahlungen operative Gebarung</b>	<b>335 700</b>	<b>285 800</b>	<b>277 824,50</b>	<b>254 800</b>	<b>215 700</b>	<b>204 436,09</b>		
<b>SA 0 / SA 1</b>		<b>(0) Nettoergebnis (21 - 22) / Saldo (1) Geldfluss aus der operativen Gebarung (31 - 32)</b>	<b>-329 700</b>	<b>-282 800</b>	<b>-207 824,50</b>	<b>-248 800</b>	<b>-212 700</b>	<b>-204 436,09</b>		
	3800 794902	Investition-Rücklage	0	355 000	0,00				GG3K	
	3800 895122	Rücklage (Kap.R.) - Kapitalrücklage Kelag	85 000	0	0,00				GG3K	
<b>SA01</b>		<b>Saldo (01) Haushaltsrücklagen (230 - 240)</b>	<b>85 000</b>	<b>-355 000</b>	<b>0,00</b>					
<b>SA 00</b>		<b>Nettoergebnis nach Zuweisung und Entnahmen von Haushaltsrücklagen (SA 0 +/- SU 23)</b>	<b>-244 700</b>	<b>-637 800</b>	<b>-207 824,50</b>					
<b>Investive Gebarung</b>										
	3800 300901	Kapitaltransfers von Bund, KIP-Förderung				0	405 000	0,00	GG3	
<b>SU 33</b>		<b>Summe Einzahlungen investive Gebarung</b>				<b>0</b>	<b>405 000</b>	<b>0,00</b>		
	3800 010410	Gebäude und Bauten - Volkshaus Maria Gail [4]				15 000	30 000	0,00	2HL	
	3800 042400	Amts-, Betriebs- und Geschäftsausstattung - Volkshaus Perau				0	0	26 178,97	2HL	
	3800 050400	Sonderanlagen				0	25 000	0,00	2HL	
	3800 060400	Im Bau befindliche Grundstückseinrichtungen - Volkshaus Perau Außenanlagen				0	15 000	-4 275,47	2HL	
	3800 061400	Im Bau befindliche Gebäude und Bauten - Volkshaus Perau				0	10 000	881 092,84	2HL	
	3800 777000	Kapitaltransfers an private Organisationen ohne Erwerbszweck				100	100	0,00	4K	106
	3800 777010	Kapitaltransfers an private Organisationen ohne Erwerbszweck [5]				70 000	70 000	70 000,00	4K	
<b>SU 34</b>		<b>Summe Auszahlungen investive Gebarung</b>				<b>85 100</b>	<b>150 100</b>	<b>972 996,34</b>		
<b>SA 2</b>		<b>Saldo (2) Geldfluss aus der investiven Gebarung (33 - 34)</b>				<b>-85 100</b>	<b>254 900</b>	<b>-972 996,34</b>		
<b>SA 3</b>		<b>Saldo (3) Nettofinanzierungssaldo (SA 1 + SA 2)</b>				<b>-333 900</b>	<b>42 200</b>	<b>-1 177 432,43</b>		
<b>Finanzierungstätigkeit</b>										
	3800 346100	Investitionsdarlehen von Finanzunternehmen				0	100 000	1 652 000,73	GG3D	
<b>SU 35</b>		<b>Summe Einzahlungen aus der Finanzierungstätigkeit</b>				<b>0</b>	<b>100 000</b>	<b>1 652 000,73</b>		
	3800 346100	Investitionsdarlehen (Tilgung) - Finanzunternehmen				109 700	15 700	16 106,38	GG3D	9943
<b>SU 36</b>		<b>Summe Auszahlungen aus der Finanzierungstätigkeit</b>				<b>109 700</b>	<b>15 700</b>	<b>16 106,38</b>		
<b>SA 4</b>		<b>Saldo (4) Geldfluss aus der Finanzierungstätigkeit (35 - 36)</b>				<b>-109 700</b>	<b>84 300</b>	<b>1 635 894,35</b>		

Ansatz 3800 Konto	Einrichtungen der Kulturpflege	Voranschlag 2025	Voranschlag 2024	Ergebnis 2023	Voranschlag 2025	Voranschlag 2024	Ergebnis 2023	BWST	S/D
		Ergebnisvoranschlag			Finanzierungsvoranschlag				
SA 5	Saldo (5) Geldfluss aus der voranschlagswirksamen Gebarung (SA 3 + SA 4)				-443 600	126 500	458 461,92		

## Erläuterungen:

3800 755000 [1]	"meine Heimat GenossenschaftmbH" - Betriebskostenzuschuss – Miete Versammlungssäle durch Senioren- und Kulturvereine
3800 757000 [2]	Verein Volkshäuser - Vorschusszahlungen für Betriebskosten
3800 777010 [3]	Volkshäuser - Investitionszuschuss
3800 010410 [4]	Volkshaus Maria Gail - Sicherheitstechnische Einrichtung
3800 777010 [5]	Volkshäuser - Investitionszuschuss

Ansatz 3801 Konto	KULTURHAUS DROBOLLACH	Voranschlag 2025	Voranschlag 2024	Ergebnis 2023	Voranschlag 2025	Voranschlag 2024	Ergebnis 2023	BWST	S/D
		Ergebnisvoranschlag			Finanzierungsvoranschlag				
<b>Operative Gebarung</b>									
3801 811000	Miet- und Pächtertrag [1]	8 500	8 500	5 824,65	8 500	8 500	5 824,65	4FS	
3801 829380	Sonstige Erträge - Schadensfall - 3801.61x380	100	100	0,00	100	100	0,00	4FS	
<b>SU 21 / SU 31</b>	<b>Summe Erträge / Einzahlungen operative Gebarung</b>	<b>8 600</b>	<b>8 600</b>	<b>5 824,65</b>	<b>8 600</b>	<b>8 600</b>	<b>5 824,65</b>		
3801 400000	Geringwertige Wirtschaftsgüter (GWG)	1 500	1 500	358,87	1 500	1 500	346,47	4FS	193
3801 454000	Reinigungsmittel	800	800	215,28	800	800	-43,06	4FS	193
3801 457000	Druckwerke	200	500	0,00	200	500	0,00	4FS	193
3801 458000	Mittel zur ärztlichen Betreuung und Gesundheitsvorsorge	100	200	0,00	100	200	0,00	4FS	193
3801 459000	Sonstige Verbrauchsgüter	200	400	32,95	200	400	-6,59	4FS	193
3801 600100	Energiebezüge - Strom	100	3 000	0,00	100	3 000	0,00	3BE	9965
3801 614000	Instandhaltung von Gebäuden und Bauten	1 000	800	0,00	1 000	800	0,00	4FS	193
3801 614380	Instandhaltung von Gebäuden und Bauten - Schadensfall - 3801.829380	100	100	0,00	100	100	0,00	4FS	193
3801 616000	Instandh.von Maschinen u.masch.Anlagen	1 500	2 000	945,10	1 500	2 000	945,10	4FS	193
3801 631000	Telekommunikationsdienste	600	500	0,00	600	500	0,00	4FS	193
3801 631700	Telekommunikationsdienste - MDIT	100	100	0,00	100	100	0,00	MDIT	9947
3801 710000	Öffentliche Abgaben, ohne Gebühren gem. FAG	100	100	0,00	100	100	0,00	4FS	193
3801 720300	Kostenbeiträge (-Ersätze) - VKB	11 100	0	0,00	11 100	0	0,00	4FS	
3801 724100	Reisegebühren (einschl. Km-Geld)	300	300	0,00	300	300	0,00	4FS	193
3801 728000	Entgelte für sonstige Leistungen [2]	5 500	5 900	2 898,40	5 500	5 900	2 898,40	4FS	193
3801 728129	Entgelte für sonstige Leistungen - intern - Gebäudereinigung	3 500	3 300	0,00	3 500	3 300	0,00	2HLR	9961
3801 728219	Entgelte für sonstige Leistungen - intern - Druckerei	100	100	0,00	100	100	0,00	MDIT	9955
3801 728709	Entgelte für sonstige Leistungen - intern - Telefonanlage	100	200	0,00	100	200	0,00	MDIT	9957
<b>SU 22 / SU 32</b>	<b>Summe Aufwendungen / Auszahlungen operative Gebarung</b>	<b>26 900</b>	<b>19 800</b>	<b>4 450,60</b>	<b>26 900</b>	<b>19 800</b>	<b>4 140,32</b>		
<b>SA 0 / SA 1</b>	<b>(0) Nettoergebnis (21 - 22) / Saldo (1) Geldfluss aus der operativen Gebarung (31 - 32)</b>	<b>-18 300</b>	<b>-11 200</b>	<b>1 374,05</b>	<b>-18 300</b>	<b>-11 200</b>	<b>1 684,33</b>		
<b>SA01</b>	<b>Saldo (01) Haushaltsrücklagen (230 - 240)</b>	<b>0</b>	<b>0</b>	<b>0,00</b>					

Ansatz 3801	KULTURHAUS DROBOLLACH	Voranschlag 2025	Voranschlag 2024	Ergebnis 2023	Voranschlag 2025	Voranschlag 2024	Ergebnis 2023	BWST	S/D
Konto		Ergebnisvoranschlag			Finanzierungsvoranschlag				
SA 00	Nettoergebnis nach Zuweisung und Entnahmen von Haushaltsrücklagen (SA 0 +/- SU 23)	-18 300	-11 200	1 374,05					
<b>Investive Gebarung</b>									
SU 33	Summe Einzahlungen investive Gebarung				0	0	0,00		
3801 042000	Amts-, Betriebs- und Geschäftsausstattung				0	15 000	0,00	4FS	
SU 34	Summe Auszahlungen investive Gebarung				0	15 000	0,00		
SA 2	Saldo (2) Geldfluss aus der investiven Gebarung (33 - 34)				0	-15 000	0,00		
SA 3	Saldo (3) Nettofinanzierungssaldo (SA 1 + SA 2)				-18 300	-26 200	1 684,33		
<b>Finanzierungstätigkeit</b>									
3801 346100	Investitionsdarlehen von Finanzunternehmen				0	15 000	0,00	GG3D	
SU 35	Summe Einzahlungen aus der Finanzierungstätigkeit				0	15 000	0,00		
SU 36	Summe Auszahlungen aus der Finanzierungstätigkeit				0	0	0,00		
SA 4	Saldo (4) Geldfluss aus der Finanzierungstätigkeit (35 - 36)				0	15 000	0,00		
SA 5	Saldo (5) Geldfluss aus der voranschlagswirksamen Gebarung (SA 3 + SA 4)				-18 300	-11 200	1 684,33		

**Erläuterungen:**

3801 811000 [1]	Mieteinnahmen
3801 728000 [2]	Dienstleistungen (wie z.B. Techniker, Reinigung)

A 39	Kultus	Voranschlag 2025	Voranschlag 2024	Ergebnis 2023	Voranschlag 2025	Voranschlag 2024	Ergebnis 2023	BWST	S/D
		Ergebnisvoranschlag			Finanzierungsvoranschlag				
SA 0 / SA 1	(0) Nettoergebnis (21 - 22) / Saldo (1) Geldfluss aus der operativen Gebarung (31 - 32)	-113 100	-173 400	-51 269,23	-109 300	-159 900	-6 436,37		
SA 00	Nettoergebnis nach Zuweisung und Entnahmen von Haushaltsrücklagen (SA 0 +/- SU 23)	-111 600	-173 400	-51 269,23					
SA 2	Saldo (2) Geldfluss aus der investiven Gebarung (33 - 34)				-2 500	-25 000	-39 500,00		
SA 3	Saldo (3) Nettofinanzierungssaldo (SA 1 + SA 2)				-111 800	-184 900	-45 936,37		
SA 4	Saldo (4) Geldfluss aus der Finanzierungstätigkeit (35 - 36)				-2 300	15 300	-1 815,25		
SA 5	Saldo (5) Geldfluss aus der voranschlagswirksamen Gebarung (SA 3 + SA 4)				-114 100	-169 600	-47 751,62		

UA 390	Kirchliche Angelegenheiten	Voranschlag 2025	Voranschlag 2024	Ergebnis 2023	Voranschlag 2025	Voranschlag 2024	Ergebnis 2023	BWST	S/D
		Ergebnisvoranschlag			Finanzierungsvoranschlag				
SA 0 / SA 1	(0) Nettoergebnis (21 - 22) / Saldo (1) Geldfluss aus der operativen Gebarung (31 - 32)	-113 100	-173 400	-51 269,23	-109 300	-159 900	-6 436,37		
SA 00	Nettoergebnis nach Zuweisung und Entnahmen von Haushaltsrücklagen (SA 0 +/- SU 23)	-111 600	-173 400	-51 269,23					
SA 2	Saldo (2) Geldfluss aus der investiven Gebarung (33 - 34)				-2 500	-25 000	-39 500,00		
SA 3	Saldo (3) Nettofinanzierungssaldo (SA 1 + SA 2)				-111 800	-184 900	-45 936,37		
SA 4	Saldo (4) Geldfluss aus der Finanzierungstätigkeit (35 - 36)				-2 300	15 300	-1 815,25		
SA 5	Saldo (5) Geldfluss aus der voranschlagswirksamen Gebarung (SA 3 + SA 4)				-114 100	-169 600	-47 751,62		
<b>Ansatz 3900</b>	<b>Kirchliche Angelegenheiten</b>	<b>Voranschlag 2025</b>	<b>Voranschlag 2024</b>	<b>Ergebnis 2023</b>	<b>Voranschlag 2025</b>	<b>Voranschlag 2024</b>	<b>Ergebnis 2023</b>	<b>BWST</b>	<b>S/D</b>
<b>Konto</b>		<b>Ergebnisvoranschlag</b>			<b>Finanzierungsvoranschlag</b>				
<b>Operative Gebarung</b>									
3900 808000	Veräußerungen von Waren	600	100	0,00	600	100	0,00	4MA	
3900 810000	Erträge aus Leistungen [1]	37 000	37 000	24 285,72	37 000	37 000	24 265,72	4MA	
3900 816000	Kostenbeiträge (-Ersätze) für sonstige Leistungen	0	0	1 498,65	0	0	1 498,65	2HL	
3900 829380	Sonstige Erträge - Schadensfall - 3900.614380	100	100	0,00	100	100	0,00	4MA	
3900 861101	Transfers von Ländern, Landesfonds u. -kammern - BZ	0	0	38 000,00	0	0	38 000,00	GG3	
<b>SU 21 / SU 31</b>	<b>Summe Erträge / Einzahlungen operative Gebarung</b>	<b>37 700</b>	<b>37 200</b>	<b>63 784,37</b>	<b>37 700</b>	<b>37 200</b>	<b>63 764,37</b>		
3900 400000	Geringwertige Wirtschaftsgüter (GWG)	7 000	10 800	14,00	7 000	10 800	41,60	4MA	174
3900 413000	Handelswaren zur entgeltlichen Weitergabe	1 500	500	0,00	1 500	500	0,00	4MA	174
3900 413400	Handelswaren zur unentgeltlichen Weitergabe	200	200	0,00	200	200	0,00	4MA	174
3900 454000	Reinigungsmittel	100	100	0,00	100	100	0,00	4MA	174
3900 455000	Chemische und sonstige artverwandte Mittel	100	100	0,00	100	100	0,00	4MA	174
3900 456000	Schreib-, Zeichen- und sonstige Büromittel	100	100	0,00	100	100	0,00	4MA	174
3900 456009	Schreib-, Zeichen- und sonstige Büromittel - intern - Zentraler Service	0	0	102,20	0	0	102,20	4RV	9958
3900 457000	Druckwerke	6 000	5 000	0,00	6 000	5 000	0,00	4MA	174
3900 458000	Mittel zur ärztlichen Betreuung und Gesundheitsvorsorge	200	100	0,00	200	100	0,00	4MA	174
3900 459000	Sonstige Verbrauchsgüter	1 300	1 300	0,00	1 300	1 300	0,00	4MA	174
3900 459009	Sonstige Verbrauchsgüter - intern - Zentraler Service	0	0	18,98	0	0	18,98	4RV	9958
3900 459100	Sonstige Verbrauchsgüter	5 500	5 000	4 499,00	5 500	5 000	4 499,00	5S	
3900 522000	Geldbezüge, Angestellte nicht ganzjährig beschäftigt	21 600	21 600	20 379,50	21 600	21 600	20 379,50	MDPL	9940
3900 565000	Mehrleistungsvergütungen	0	0	103,63	0	0	103,63	MDPL	9940
3900 569000	Sonstige Nebengebühren	700	700	885,52	700	700	885,52	MDPL	9940
3900 580000	DGB zum Ausgleichsfonds für Familienbeihilfen	800	800	790,63	800	800	790,63	MDPL	9940
3900 581000	Dienstgeberbeiträge zur Alterssicherung	2 800	2 800	2 681,77	2 800	2 800	2 681,77	MDPL	9940
3900 582000	Sonstige DGB zur sozialen Sicherheit	2 200	2 200	2 102,27	2 200	2 200	2 102,27	MDPL	9940
3900 588000	Kommunalsteuer	700	700	641,06	700	700	641,06	MDPL	9940

Ansatz 3900		Kirchliche Angelegenheiten	Voranschlag 2025	Voranschlag 2024	Ergebnis 2023	Voranschlag 2025	Voranschlag 2024	Ergebnis 2023	BWST	S/D
Konto			Ergebnisvoranschlag			Finanzierungsvoranschlag				
3900	600100	Energiebezüge - Strom	2 000	2 500	1 046,53	2 000	2 500	1 046,53	3BE	9965
3900	614220	Instandhaltung von Gebäuden und Bauten - Wartungen	0	0	1 025,98	0	0	592,36	2HL	9963
3900	614380	Instandhaltung von Gebäuden und Bauten - Schadensfall - 3900.829380	100	100	0,00	100	100	0,00	4MA	174
3900	618000	Instandhaltung von sonstigen Anlagen	300	300	0,00	300	300	0,00	4MA	174
3900	618260	Instandhaltung von sonstigen Anlagen - 5F	100	100	0,00	100	100	0,00	5F	9964
3900	631000	Telekommunikationsdienste	100	100	39,96	100	100	39,96	4MA	174
3900	631700	Telekommunikationsdienste - MDIT	100	100	54,94	100	100	54,94	MDIT	9947
3900	650000	Zinsen für Finanzschulden - in Euro	700	1 100	917,77	700	1 100	917,77	GG3D	9943
3900	670000	Versicherungen	400	400	295,81	400	400	295,81	GG3V	9950
3900	680300	Planmäßige Abschreibung - Gebäude und Bauten	2 600	5 300	5 337,03				3BE	9969
3900	680700	Planmäßige Abschreibung - Amts-, Betriebs- und Geschäftsausstattung	200	200	127,13				3BE	9969
3900	700000	Miet- und Pachtaufwand	1 300	1 200	160,00	1 300	1 200	160,00	4MA	174
3900	710000	Öffentliche Abgaben, ohne Gebühren gem. FAG	100	100	0,00	100	100	0,00	4MA	174
3900	728000	Entgelte für sonstige Leistungen [2]	8 700	11 500	139,22	8 700	11 500	139,22	4MA	174
3900	728009	Entgelte für sonstige Leistungen - intern - Wirtschaftshof	200	200	0,00	200	200	0,00	2HL	
3900	728059	Entgelte für sonstige Leistungen - intern - Feuerwehr	1 000	1 000	0,00	1 000	1 000	0,00	4MA	291
3900	728100	Entgelte für sonstige Leistungen [3]	23 800	9 500	1 425,00	23 800	9 500	1 942,32	2HL	
3900	728109	Entgelte für sonstige Leistungen - intern - Wirtschaftshof	14 000	12 000	0,00	14 000	12 000	0,00	4MA	291
3900	728139	Entgelte für sonstige Leistungen - intern - Stadtgrün	20 000	20 000	14 918,40	20 000	20 000	14 918,40	5S	
3900	728219	Entgelte für sonstige Leistungen - intern - Druckerei	100	100	0,00	100	100	0,00	MDIT	9955
3900	728220	Entgelte für sonstige Leistungen - Überprüfungen	3 900	5 500	2 269,27	3 900	5 500	2 269,27	2HL	9963
3900	728709	Entgelte für sonstige Leistungen - intern - Telefonanlage	300	300	228,00	300	300	228,00	MDIT	9957
3900	757000	Transfers an private Organisationen ohne Erwerbszweck [4]	19 000	79 000	15 350,00	19 000	79 000	15 350,00	4K	270
3900	777000	Kapitaltransfers an private Organisationen ohne Erwerbszweck [5]	1 000	8 000	39 500,00				4K	270
<b>SU 22 / SU 32</b>	<b>Summe Aufwendungen / Auszahlungen operative Gebarung</b>		<b>150 800</b>	<b>210 600</b>	<b>115 053,60</b>	<b>147 000</b>	<b>197 100</b>	<b>70 200,74</b>		
<b>SA 0 / SA 1</b>	<b>(0) Nettoergebnis (21 - 22) / Saldo (1) Geldfluss aus der operativen Gebarung (31 - 32)</b>		<b>-113 100</b>	<b>-173 400</b>	<b>-51 269,23</b>	<b>-109 300</b>	<b>-159 900</b>	<b>-6 436,37</b>		
3900	895122	Rücklage (Kap.R.) - Kapitalrücklage Kelag	1 500	0	0,00				GG3K	
<b>SA01</b>	<b>Saldo (01) Haushaltsrücklagen (230 - 240)</b>		<b>1 500</b>	<b>0</b>	<b>0,00</b>					
<b>SA 00</b>	<b>Nettoergebnis nach Zuweisung und Entnahmen von Haushaltsrücklagen (SA 0 +/- SU 23)</b>		<b>-111 600</b>	<b>-173 400</b>	<b>-51 269,23</b>					
<b>Investive Gebarung</b>										
<b>SU 33</b>	<b>Summe Einzahlungen investive Gebarung</b>					<b>0</b>	<b>0</b>	<b>0,00</b>		
3900	010100	Gebäude und Bauten - Stadtpfarrturm				0	10 000	0,00	2HL	
3900	042000	Amts-, Betriebs- und Geschäftsausstattung [6]				1 500	7 000	0,00	4MA	
3900	777000	Kapitaltransfers an private Organisationen ohne Erwerbszweck [7]				1 000	8 000	39 500,00	4K	270
<b>SU 34</b>	<b>Summe Auszahlungen investive Gebarung</b>					<b>2 500</b>	<b>25 000</b>	<b>39 500,00</b>		
<b>SA 2</b>	<b>Saldo (2) Geldfluss aus der investiven Gebarung (33 - 34)</b>					<b>-2 500</b>	<b>-25 000</b>	<b>-39 500,00</b>		
<b>SA 3</b>	<b>Saldo (3) Nettofinanzierungssaldo (SA 1 + SA 2)</b>					<b>-111 800</b>	<b>-184 900</b>	<b>-45 936,37</b>		

Ansatz 3900  Konto	Kirchliche Angelegenheiten	Voranschlag	Voranschlag	Ergebnis	Voranschlag	Voranschlag	Ergebnis	BWST	S/D
		2025	2024	2023	2025	2024	2023		
		Ergebnisvoranschlag			Finanzierungsvoranschlag				
<b>Finanzierungstätigkeit</b>									
3900 346100	Investitionsdarlehen von Finanzunternehmen				0	17 000	0,00	GG3D	
<b>SU 35</b>	<b>Summe Einzahlungen aus der Finanzierungstätigkeit</b>				<b>0</b>	<b>17 000</b>	<b>0,00</b>		
3900 346100	Investitionsdarlehen (Tilgung) - Finanzunternehmen				2 300	1 700	1 815,25	GG3D	9943
<b>SU 36</b>	<b>Summe Auszahlungen aus der Finanzierungstätigkeit</b>				<b>2 300</b>	<b>1 700</b>	<b>1 815,25</b>		
<b>SA 4</b>	<b>Saldo (4) Geldfluss aus der Finanzierungstätigkeit (35 - 36)</b>				<b>-2 300</b>	<b>15 300</b>	<b>-1 815,25</b>		
<b>SA 5</b>	<b>Saldo (5) Geldfluss aus der voranschlagswirksamen Gebarung (SA 3 + SA 4)</b>				<b>-114 100</b>	<b>-169 600</b>	<b>-47 751,62</b>		

<b>Erläuterungen:</b>									
3900 810000 [1]	Eintrittsgelder Stadtpfarrturm								
3900 728000 [2]	Inserate, Dienstleistungen, Kassensystem								
3900 728100 [3]	Stadtpfarrturm - Vergitterung, div. Reparatur- und Instandhaltungsarbeiten								
3900 757000 [4]	Subventionen kirchliche Projekte (z.B. Lange Nacht der Kirchen), Förderung Projekt DENK.RAUM:FRESACH Europäische Toleranzgespräche								
3900 777000 [5]	Pfarren - Investitionszuschüsse								
3900 042000 [6]	Stadtpfarrturm - Fortsetzung Neuinszenierung								
3900 777000 [7]	Pfarren - Investitionszuschüsse								

## Detailnachweis der Konten

Einzelplan 4	Soziale Wohlfahrt und Wohnbauförderung (Länder und Gemeinden)	Voranschlag 2025	Voranschlag 2024	Ergebnis 2023	Voranschlag 2025	Voranschlag 2024	Ergebnis 2023	BWST	S/D
		Ergebnisvoranschlag			Finanzierungsvoranschlag				
SA 0 / SA 1	(0) Nettoergebnis (21 - 22) / Saldo (1) Geldfluss aus der operativen Gebarung (31 - 32)	-41 286 600	-38 759 400	-28 149 987,70	-41 166 800	-38 722 800	-28 991 265,00		
SA 00	Nettoergebnis nach Zuweisung und Entnahmen von Haushaltsrücklagen (SA 0 +/- SU 23)	-41 286 600	-38 759 400	-28 149 987,70					
SA 2	Saldo (2) Geldfluss aus der investiven Gebarung (33 - 34)				296 000	247 100	297 688,50		
SA 3	Saldo (3) Nettofinanzierungssaldo (SA 1 + SA 2)				-40 870 800	-38 475 700	-28 693 576,50		
SA 4	Saldo (4) Geldfluss aus der Finanzierungstätigkeit (35 - 36)				-560 000	-547 900	-531 624,39		
SA 5	Saldo (5) Geldfluss aus der voranschlagswirksamen Gebarung (SA 3 + SA 4)				-41 430 800	-39 023 600	-29 225 200,89		
<b>A 40</b>	<b>Gesonderte Verwaltung</b>	<b>Voranschlag 2025</b>	<b>Voranschlag 2024</b>	<b>Ergebnis 2023</b>	<b>Voranschlag 2025</b>	<b>Voranschlag 2024</b>	<b>Ergebnis 2023</b>	<b>BWST</b>	<b>S/D</b>
		Ergebnisvoranschlag			Finanzierungsvoranschlag				
SA 0 / SA 1	(0) Nettoergebnis (21 - 22) / Saldo (1) Geldfluss aus der operativen Gebarung (31 - 32)	-2 836 100	-2 618 000	-2 445 852,69	-2 791 600	-2 656 000	-2 400 728,93		
SA 00	Nettoergebnis nach Zuweisung und Entnahmen von Haushaltsrücklagen (SA 0 +/- SU 23)	-2 836 100	-2 618 000	-2 445 852,69					
SA 2	Saldo (2) Geldfluss aus der investiven Gebarung (33 - 34)				-1 000	0	-967,42		
SA 3	Saldo (3) Nettofinanzierungssaldo (SA 1 + SA 2)				-2 792 600	-2 656 000	-2 401 696,35		
SA 4	Saldo (4) Geldfluss aus der Finanzierungstätigkeit (35 - 36)				1 000	0	0,00		
SA 5	Saldo (5) Geldfluss aus der voranschlagswirksamen Gebarung (SA 3 + SA 4)				-2 791 600	-2 656 000	-2 401 696,35		
<b>UA 400</b>	<b>Sozialamt</b>	<b>Voranschlag 2025</b>	<b>Voranschlag 2024</b>	<b>Ergebnis 2023</b>	<b>Voranschlag 2025</b>	<b>Voranschlag 2024</b>	<b>Ergebnis 2023</b>	<b>BWST</b>	<b>S/D</b>
		Ergebnisvoranschlag			Finanzierungsvoranschlag				
SA 0 / SA 1	(0) Nettoergebnis (21 - 22) / Saldo (1) Geldfluss aus der operativen Gebarung (31 - 32)	-792 000	-699 500	-715 196,45	-793 100	-756 000	-717 510,89		
SA 00	Nettoergebnis nach Zuweisung und Entnahmen von Haushaltsrücklagen (SA 0 +/- SU 23)	-792 000	-699 500	-715 196,45					
SA 2	Saldo (2) Geldfluss aus der investiven Gebarung (33 - 34)				-1 000	0	-422,52		
SA 3	Saldo (3) Nettofinanzierungssaldo (SA 1 + SA 2)				-794 100	-756 000	-717 933,41		
SA 4	Saldo (4) Geldfluss aus der Finanzierungstätigkeit (35 - 36)				1 000	0	0,00		
SA 5	Saldo (5) Geldfluss aus der voranschlagswirksamen Gebarung (SA 3 + SA 4)				-793 100	-756 000	-717 933,41		
<b>Ansatz 4000</b>	<b>Sozialamt</b>	<b>Voranschlag 2025</b>	<b>Voranschlag 2024</b>	<b>Ergebnis 2023</b>	<b>Voranschlag 2025</b>	<b>Voranschlag 2024</b>	<b>Ergebnis 2023</b>	<b>BWST</b>	<b>S/D</b>

Ansatz 4000 Konto	Sozialamt	Voranschlag 2025	Voranschlag 2024	Ergebnis 2023	Voranschlag 2025	Voranschlag 2024	Ergebnis 2023	BWST	S/D
		Ergebnisvoranschlag			Finanzierungsvoranschlag				
<b>Operative Gebarung</b>									
4000 816550	Kostenbeiträge (-Ersätze) für Personal	0	0	895,64	0	0	1 791,28	MDPB	
4000 817200	Erträge aus der Auflösung von sonstigen Rückstellungen - nicht konsumierte Urlaube	10 400	10 600	0,00				3BE	
4000 817400	Erträge aus der Auflösung von sonstigen Rückstellungen - Abfertigungen	0	52 000	14 487,64				3BE	
4000 829000	Sonstige Erträge - 1.4000.768000	100	100	0,00	100	100	0,00	4SO	
4000 860001	Transfers von Bund, Bundesfonds u. -kammern - GSBG 1996	3 000	2 500	3 139,97	3 000	2 500	3 055,73	4SO	
<b>SU 21 / SU 31</b>	<b>Summe Erträge / Einzahlungen operative Gebarung</b>	<b>13 500</b>	<b>65 200</b>	<b>18 523,25</b>	<b>3 100</b>	<b>2 600</b>	<b>4 847,01</b>		
4000 400000	Geringwertige Wirtschaftsgüter (GWG)	200	200	0,00	200	200	0,00	4SO	
4000 400009	Geringwertige Wirtschaftsgüter - intern - Zentraler Service	100	100	4,82	100	100	4,82	4RV	9958
4000 456009	Schreib-, Zeichen- und sonstige Büromittel - intern - Zentraler Service	1 100	1 000	1 187,13	1 100	1 000	1 187,13	4RV	9958
4000 457009	Druckwerke - intern - Zentraler Service	400	500	400,64	400	500	400,64	4RV	9958
4000 459009	Sonstige Verbrauchsgüter - intern - Zentraler Service	100	100	2,63	100	100	2,63	4RV	9958
4000 510000	Geldbezüge, Vertragsbedienstete AV	537 900	515 600	514 717,12	537 900	515 600	514 717,12	MDPL	9940
4000 563000	Sonstige Aufwandsentschädigungen	1 300	1 400	912,84	1 300	1 400	912,84	MDPL	9940
4000 565000	Mehrleistungsvergütungen	2 100	7 700	1 004,50	2 100	7 700	1 004,50	MDPL	9940
4000 569000	Sonstige Nebengebühren	10 800	11 500	10 941,47	10 800	11 500	10 941,47	MDPL	9940
4000 580000	DGB zum Ausgleichsfonds für Familienbeihilfen	20 400	17 200	15 186,14	20 400	17 200	15 186,14	MDPL	9940
4000 581000	Dienstgeberbeiträge zur Alterssicherung	67 400	65 500	59 426,02	67 400	65 500	59 426,02	MDPL	9940
4000 581010	Dienstgeberbeiträge zur Alterssicherung - Betriebspension	5 300	5 300	4 781,51	5 300	5 300	4 781,51	MDPL	9940
4000 582000	Sonstige DGB zur sozialen Sicherheit	51 700	46 500	41 913,99	51 700	46 500	41 913,99	MDPL	9940
4000 591000	Dotierung von Rückstellungen für Abfertigungen	1 300	0	0,00				3BE	9944
4000 592000	Dotierung von Rückstellungen für Jubiläumszuwendungen	4 200	4 000	8 821,38				3BE	9944
4000 593000	Dotierung von Rückstellungen für nicht konsumierte Urlaube	0	0	190,29				3BE	9944
4000 593100	Dotierung von Rückstellungen für nicht konsumierte Gleitzeit	800	1 000	1 413,94				3BE	9944
4000 621000	Sonstige Transporte	100	100	0,00	100	100	0,00	4SO	281
4000 630000	Postdienste	12 600	2 600	3 053,39	12 600	2 600	3 053,39	MDIT	9949
4000 631700	Telekommunikationsdienste - MDIT	900	900	1 892,64	900	900	1 892,64	MDIT	9947
4000 680700	Planmäßige Abschreibung - Amts-, Betriebs- und Geschäftsausstattung	3 000	1 100	1 268,99				3BE	9969
4000 700000	Miet- und Pachtaufwand	200	200	0,00	200	200	0,00	4SO	281
4000 723000	Amtspauschalien und Repräsentationsaufwendungen	3 000	3 000	2 839,05	3 000	3 000	3 171,85	4SO	
4000 724100	Reisegebühren (einschl. Km-Geld)	2 600	2 600	54,72	2 600	2 600	54,72	4SO	281
4000 728000	Entgelte für sonstige Leistungen [1]	27 100	27 100	19 429,56	27 100	27 100	19 429,56	4SO	281
4000 728219	Entgelte für sonstige Leistungen - intern - Druckerei	3 100	2 000	2 283,87	3 100	2 000	2 283,87	MDIT	9955
4000 728509	Entgelte für sonstige Leistungen - intern - EDV	46 100	45 800	40 682,06	46 100	45 800	40 682,06	MDIT	9955
4000 728709	Entgelte für sonstige Leistungen - intern - Telefonanlage	1 600	1 600	1 311,00	1 600	1 600	1 311,00	MDIT	9957
4000 768000	Sonstige lfd.Transfers an private Haushalte - 2.4000.829000	100	100	0,00	100	100	0,00	4SO	
<b>SU 22 / SU 32</b>	<b>Summe Aufwendungen / Auszahlungen operative Gebarung</b>	<b>805 500</b>	<b>764 700</b>	<b>733 719,70</b>	<b>796 200</b>	<b>758 600</b>	<b>722 357,90</b>		



Ansatz 4000	Sozialamt	Voranschlag 2025	Voranschlag 2024	Ergebnis 2023	Voranschlag 2025	Voranschlag 2024	Ergebnis 2023	BWST	S/D
Konto		Ergebnisvoranschlag			Finanzierungsvoranschlag				
SA 0 / SA 1	(0) Nettoergebnis (21 - 22) / Saldo (1) Geldfluss aus der operativen Gebarung (31 - 32)	-792 000	-699 500	-715 196,45	-793 100	-756 000	-717 510,89		
SA01	Saldo (01) Haushaltsrücklagen (230 - 240)	0	0	0,00					
SA 00	Nettoergebnis nach Zuweisung und Entnahmen von Haushaltsrücklagen (SA 0 +/- SU 23)	-792 000	-699 500	-715 196,45					
<b>Investive Gebarung</b>									
SU 33	Summe Einzahlungen investive Gebarung				0	0	0,00		
4000 042220	Amts-, Betriebs- und Geschäftsausstattung [2]				1 000	0	422,52	2HL	9973
SU 34	Summe Auszahlungen investive Gebarung				1 000	0	422,52		
SA 2	Saldo (2) Geldfluss aus der investiven Gebarung (33 - 34)				-1 000	0	-422,52		
SA 3	Saldo (3) Nettofinanzierungssaldo (SA 1 + SA 2)				-794 100	-756 000	-717 933,41		
<b>Finanzierungstätigkeit</b>									
4000 346100	Investitionsdarlehen von Finanzunternehmen				1 000	0	0,00	GG3D	
SU 35	Summe Einzahlungen aus der Finanzierungstätigkeit				1 000	0	0,00		
SU 36	Summe Auszahlungen aus der Finanzierungstätigkeit				0	0	0,00		
SA 4	Saldo (4) Geldfluss aus der Finanzierungstätigkeit (35 - 36)				1 000	0	0,00		
SA 5	Saldo (5) Geldfluss aus der voranschlagswirksamen Gebarung (SA 3 + SA 4)				-793 100	-756 000	-717 933,41		

**Erläuterungen:**

4000 728000 [1]	Supervisionen, EDV-Kosten, Vernetzungstreffen Kooperationspartner
4000 042220 [2]	Ausstattung im Zuge von Adaptierungen Mobilier

UA 401	Jugendamt	Voranschlag 2025	Voranschlag 2024	Ergebnis 2023	Voranschlag 2025	Voranschlag 2024	Ergebnis 2023	BWST	S/D
		Ergebnisvoranschlag			Finanzierungsvoranschlag				
SA 0 / SA 1	(0) Nettoergebnis (21 - 22) / Saldo (1) Geldfluss aus der operativen Gebarung (31 - 32)	-2 044 100	-1 918 500	-1 730 656,24	-1 998 500	-1 900 000	-1 683 218,04		
SA 00	Nettoergebnis nach Zuweisung und Entnahmen von Haushaltsrücklagen (SA 0 +/- SU 23)	-2 044 100	-1 918 500	-1 730 656,24					
SA 2	Saldo (2) Geldfluss aus der investiven Gebarung (33 - 34)				0	0	-544,90		
SA 3	Saldo (3) Nettofinanzierungssaldo (SA 1 + SA 2)				-1 998 500	-1 900 000	-1 683 762,94		
SA 4	Saldo (4) Geldfluss aus der Finanzierungstätigkeit (35 - 36)				0	0	0,00		
SA 5	Saldo (5) Geldfluss aus der voranschlagswirksamen Gebarung (SA 3 + SA 4)				-1 998 500	-1 900 000	-1 683 762,94		

Ansatz 4010	Jugendamt	Voranschlag 2025	Voranschlag 2024	Ergebnis 2023	Voranschlag 2025	Voranschlag 2024	Ergebnis 2023	BWST	S/D
-------------	-----------	------------------	------------------	---------------	------------------	------------------	---------------	------	-----

Ansatz 4010	Jugendamt	Konto	Voranschlag 2025	Voranschlag 2024	Ergebnis 2023	Voranschlag 2025	Voranschlag 2024	Ergebnis 2023	BWST	S/D
			Ergebnisvoranschlag			Finanzierungsvoranschlag				
<b>Operative Gebarung</b>										
4010	816000	Kostenbeiträge (-Ersätze) für sonstige Leistungen [1]	4 300	12 000	17 198,88	4 300	12 000	18 887,65	4KJ	
4010	817200	Erträge aus der Auflösung von sonstigen Rückstellungen - nicht konsumierte Urlaube	0	0	1 536,36				3BE	
4010	817500	Erträge aus der Auflösung von sonstigen Rückstellungen - Jubiläumszuwendungen	0	14 100	0,00				3BE	
4010	829000	Sonstige Erträge	100	100	0,00	100	100	0,00	4KJ	
4010	860001	Transfers von Bund, Bundesfonds u. -kammern - GSBG 1996	100	100	0,00	100	100	0,00	4SO	
<b>SU 21 / SU 31</b>	<b>Summe Erträge / Einzahlungen operative Gebarung</b>		<b>4 500</b>	<b>26 300</b>	<b>18 735,24</b>	<b>4 500</b>	<b>12 200</b>	<b>18 887,65</b>		
4010	400000	Geringwertige Wirtschaftsgüter (GWG)	300	300	156,89	300	300	45,89	4KJ	
4010	400009	Geringwertige Wirtschaftsgüter - intern - Zentraler Service	100	100	135,50	100	100	135,50	4RV	9958
4010	413400	Handelswaren zur unentgeltlichen Weitergabe	100	100	0,00	100	100	0,00	4KJ	242
4010	454000	Reinigungsmittel	100	100	0,00	100	100	0,00	4KJ	242
4010	456009	Schreib-, Zeichen- und sonstige Büromittel - intern - Zentraler Service	2 000	1 100	2 513,64	2 000	1 100	2 513,64	4RV	9958
4010	457000	Druckwerke	100	100	0,00	100	100	0,00	4KJ	242
4010	457009	Druckwerke - intern - Zentraler Service	100	400	172,27	100	400	172,27	4RV	9958
4010	458000	Mittel zur ärztlichen Betreuung und Gesundheitsvorsorge	100	100	12,05	100	100	12,05	4KJ	242
4010	459000	Sonstige Verbrauchsgüter	100	100	0,00	100	100	0,00	4KJ	242
4010	459009	Sonstige Verbrauchsgüter - intern - Zentraler Service	100	100	24,84	100	100	24,84	4RV	9958
4010	510000	Geldbezüge, Vertragsbedienstete AV	1 361 300	1 316 500	1 180 173,04	1 361 300	1 316 500	1 180 173,04	MDPL	9940
4010	522000	Geldbezüge, Angestellte nicht ganzjährig beschäftigt	0	0	1 177,38	0	0	1 177,38	MDPL	9940
4010	563000	Sonstige Aufwandsentschädigungen	2 100	2 000	1 802,04	2 100	2 000	1 802,04	MDPL	9940
4010	565000	Mehrleistungsvergütungen	11 300	9 200	8 094,35	11 300	9 200	8 094,35	MDPL	9940
4010	566000	Zuwendungen aus Anlass von Dienstjubiläen	24 000	0	17 829,64	24 000	0	17 829,64	MDPL	9940
4010	569000	Sonstige Nebengebühren	50 200	49 200	41 030,62	50 200	49 200	41 030,62	MDPL	9940
4010	580000	DGB zum Ausgleichsfonds für Familienbeihilfen	52 100	50 800	41 764,58	52 100	50 800	41 764,58	MDPL	9940
4010	581000	Dienstgeberbeiträge zur Alterssicherung	174 300	168 200	141 171,66	174 300	168 200	141 171,66	MDPL	9940
4010	581010	Dienstgeberbeiträge zur Alterssicherung - Betriebspension	12 700	11 400	12 245,26	12 700	11 400	12 245,26	MDPL	9940
4010	582000	Sonstige DGB zur sozialen Sicherheit	133 200	129 700	108 492,36	133 200	129 700	108 492,36	MDPL	9940
4010	591000	Dotierung von Rückstellungen für Abfertigungen	4 600	4 300	15 771,93				3BE	9944
4010	592000	Dotierung von Rückstellungen für Jubiläumszuwendungen	13 700	0	18 352,43				3BE	9944
4010	593000	Dotierung von Rückstellungen für nicht konsumierte Urlaube	12 200	12 500	0,00				3BE	9944
4010	593100	Dotierung von Rückstellungen für nicht konsumierte Gleitzeit	7 300	8 000	5 461,12				3BE	9944
4010	621000	Sonstige Transporte	200	200	0,00	200	200	0,00	4KJ	242
4010	631700	Telekommunikationsdienste - MDIT	3 000	3 200	5 474,63	3 000	3 200	5 474,63	MDIT	9947
4010	640000	Rechts- und Beratungsaufwand [2]	2 500	2 500	260,00	2 500	2 500	285,00	4KJ	242
4010	670000	Versicherungen	200	200	101,37	200	200	101,37	GG3V	9950
4010	680700	Planmäßige Abschreibung - Amts-, Betriebs- und Geschäftsausstattung	7 800	7 800	7 744,71				3BE	9969
4010	700000	Miet- und Pachtaufwand	100	100	0,00	100	100	0,00	4KJ	

Ansatz 4010		Jugendamt	Voranschlag 2025	Voranschlag 2024	Ergebnis 2023	Voranschlag 2025	Voranschlag 2024	Ergebnis 2023	BWST	S/D
Konto			Ergebnisvoranschlag			Finanzierungsvoranschlag				
4010	710000	Öffentliche Abgaben, ohne Gebühren gem. FAG	700	700	0,00	700	700	0,00	4KJ	242
4010	724100	Reisegebühren (einschl. Km-Geld)	10 000	10 000	7 503,43	10 000	10 000	7 363,83	4KJ	242
4010	728000	Entgelte für sonstige Leistungen [3]	8 100	8 100	4 627,95	8 100	8 100	4 897,95	4KJ	242
4010	728129	Entgelte für sonstige Leistungen - intern - Gebäudereinigung	26 500	24 800	15 114,59	26 500	24 800	15 114,59	2HLR	9961
4010	728219	Entgelte für sonstige Leistungen - intern - Druckerei	300	600	218,49	300	600	218,49	MDIT	9955
4010	728509	Entgelte für sonstige Leistungen - intern - EDV	121 800	116 900	107 252,71	121 800	116 900	107 252,71	MDIT	9955
4010	728709	Entgelte für sonstige Leistungen - intern - Telefonanlage	5 300	5 400	4 712,00	5 300	5 400	4 712,00	MDIT	9957
<b>SU 22 / SU 32</b>		<b>Summe Aufwendungen / Auszahlungen operative Gebarung</b>	<b>2 048 600</b>	<b>1 944 800</b>	<b>1 749 391,48</b>	<b>2 003 000</b>	<b>1 912 200</b>	<b>1 702 105,69</b>		
<b>SA 0 / SA 1</b>		<b>(0) Nettoergebnis (21 - 22) / Saldo (1) Geldfluss aus der operativen Gebarung (31 - 32)</b>	<b>-2 044 100</b>	<b>-1 918 500</b>	<b>-1 730 656,24</b>	<b>-1 998 500</b>	<b>-1 900 000</b>	<b>-1 683 218,04</b>		
<b>SA 01</b>		<b>Saldo (01) Haushaltsrücklagen (230 - 240)</b>	<b>0</b>	<b>0</b>	<b>0,00</b>					
<b>SA 00</b>		<b>Nettoergebnis nach Zuweisung und Entnahmen von Haushaltsrücklagen (SA 0 +/- SU 23)</b>	<b>-2 044 100</b>	<b>-1 918 500</b>	<b>-1 730 656,24</b>					
<b>Investive Gebarung</b>										
<b>SU 33</b>		<b>Summe Einzahlungen investive Gebarung</b>				<b>0</b>	<b>0</b>	<b>0,00</b>		
4010	042220	Amts-, Betriebs- und Geschäftsausstattung				0	0	544,90	2HL	9973
<b>SU 34</b>		<b>Summe Auszahlungen investive Gebarung</b>				<b>0</b>	<b>0</b>	<b>544,90</b>		
<b>SA 2</b>		<b>Saldo (2) Geldfluss aus der investiven Gebarung (33 - 34)</b>				<b>0</b>	<b>0</b>	<b>-544,90</b>		
<b>SA 3</b>		<b>Saldo (3) Nettofinanzierungssaldo (SA 1 + SA 2)</b>				<b>-1 998 500</b>	<b>-1 900 000</b>	<b>-1 683 762,94</b>		
<b>Finanzierungstätigkeit</b>										
<b>SU 35</b>		<b>Summe Einzahlungen aus der Finanzierungstätigkeit</b>				<b>0</b>	<b>0</b>	<b>0,00</b>		
<b>SU 36</b>		<b>Summe Auszahlungen aus der Finanzierungstätigkeit</b>				<b>0</b>	<b>0</b>	<b>0,00</b>		
<b>SA 4</b>		<b>Saldo (4) Geldfluss aus der Finanzierungstätigkeit (35 - 36)</b>				<b>0</b>	<b>0</b>	<b>0,00</b>		
<b>SA 5</b>		<b>Saldo (5) Geldfluss aus der voranschlagswirksamen Gebarung (SA 3 + SA 4)</b>				<b>-1 998 500</b>	<b>-1 900 000</b>	<b>-1 683 762,94</b>		

**Erläuterungen:**

4010	816000	[1]	Gebühren - Jugendamt lt. BGBl. und Rückersatz - Überstellungskosten (für Kinder/Jugendliche)
4010	640000	[2]	Sachverständigen- und Drittschuldnerkosten
4010	728000	[3]	Supervision, Übersetzungsleistungen, Wäschereinigung, Vernetzungstreffen Kooperationspartner, Dienstleistungen (wie z.B. Überstellungskosten), Kinder-Obsorge - Konsumationen

A 41	Allgemeine öffentliche Wohlfahrt	Voranschlag	Voranschlag	Ergebnis	Voranschlag	Voranschlag	Ergebnis	BWST	S/D
		2025	2024	2023	2025	2024	2023		
		Ergebnisvoranschlag			Finanzierungsvoranschlag				
SA 0 / SA 1	(0) Nettoergebnis (21 - 22) / Saldo (1) Geldfluss aus der operativen Gebarung (31 - 32)	-10 928 100	-10 335 300	-8 506 450,54	-10 919 100	-10 326 300	-8 506 450,54		
SA 00	Nettoergebnis nach Zuweisung und Entnahmen von Haushaltsrücklagen (SA 0 +/- SU 23)	-10 928 100	-10 335 300	-8 506 450,54					
SA 2	Saldo (2) Geldfluss aus der investiven Gebarung (33 - 34)				-9 000	-9 000	0,00		
SA 3	Saldo (3) Nettofinanzierungssaldo (SA 1 + SA 2)				-10 928 100	-10 335 300	-8 506 450,54		
SA 4	Saldo (4) Geldfluss aus der Finanzierungstätigkeit (35 - 36)				0	0	0,00		
SA 5	Saldo (5) Geldfluss aus der voranschlagswirksamen Gebarung (SA 3 + SA 4)				-10 928 100	-10 335 300	-8 506 450,54		
UA 411	Maßnahmen der allgemeinen Sozialhilfe	Voranschlag	Voranschlag	Ergebnis	Voranschlag	Voranschlag	Ergebnis	BWST	S/D
		2025	2024	2023	2025	2024	2023		
		Ergebnisvoranschlag			Finanzierungsvoranschlag				
SA 0 / SA 1	(0) Nettoergebnis (21 - 22) / Saldo (1) Geldfluss aus der operativen Gebarung (31 - 32)	-934 700	-1 030 400	-731 675,46	-925 700	-1 021 400	-731 675,46		
SA 00	Nettoergebnis nach Zuweisung und Entnahmen von Haushaltsrücklagen (SA 0 +/- SU 23)	-934 700	-1 030 400	-731 675,46					
SA 2	Saldo (2) Geldfluss aus der investiven Gebarung (33 - 34)				-9 000	-9 000	0,00		
SA 3	Saldo (3) Nettofinanzierungssaldo (SA 1 + SA 2)				-934 700	-1 030 400	-731 675,46		
SA 4	Saldo (4) Geldfluss aus der Finanzierungstätigkeit (35 - 36)				0	0	0,00		
SA 5	Saldo (5) Geldfluss aus der voranschlagswirksamen Gebarung (SA 3 + SA 4)				-934 700	-1 030 400	-731 675,46		

Ansatz 4110 Konto	Maßnahmen der allgemeinen Sozialhilfe	Voranschlag 2025	Voranschlag 2024	Ergebnis 2023	Voranschlag 2025	Voranschlag 2024	Ergebnis 2023	BWST	S/D
		Ergebnisvoranschlag			Finanzierungsvoranschlag				
<b>Operative Gebarung</b>									
4110 861101	Transfers von Ländern, Landesfonds u. -kammern - BZ [1]	800 000	800 000	800 000,00	800 000	800 000	800 000,00	GG3	
<b>SU 21 / SU 31</b>	<b>Summe Erträge / Einzahlungen operative Gebarung</b>	<b>800 000</b>	<b>800 000</b>	<b>800 000,00</b>	<b>800 000</b>	<b>800 000</b>	<b>800 000,00</b>		
4110 751001	Transfers an Länder - Bedarfsorientierte Mindestsicherung	1 392 300	1 502 800	1 255 152,21	1 392 300	1 502 800	1 255 152,21	GG3	103
4110 751201	Transfers an Länder - Schuldnerberatung	126 100	115 800	74 330,91	126 100	115 800	74 330,91	GG3	103
4110 751401	Transfers an Länder - Sozialprojekte	160 300	155 800	162 300,02	160 300	155 800	162 300,02	GG3	103
4110 757000	Transfers an private Organisationen ohne Erwerbszweck [2]	47 000	47 000	39 892,32	47 000	47 000	39 892,32	4SO	
4110 777000	Kapitaltransfers an private Organisationen ohne Erwerbszweck [3]	9 000	9 000	0,00				4SO	
<b>SU 22 / SU 32</b>	<b>Summe Aufwendungen / Auszahlungen operative Gebarung</b>	<b>1 734 700</b>	<b>1 830 400</b>	<b>1 531 675,46</b>	<b>1 725 700</b>	<b>1 821 400</b>	<b>1 531 675,46</b>		
<b>SA 0 / SA 1</b>	<b>(0) Nettoergebnis (21 - 22) / Saldo (1) Geldfluss aus der operativen Gebarung (31 - 32)</b>	<b>-934 700</b>	<b>-1 030 400</b>	<b>-731 675,46</b>	<b>-925 700</b>	<b>-1 021 400</b>	<b>-731 675,46</b>		
<b>SA01</b>	<b>Saldo (01) Haushaltsrücklagen (230 - 240)</b>	<b>0</b>	<b>0</b>	<b>0,00</b>					
<b>SA 00</b>	<b>Nettoergebnis nach Zuweisung und Entnahmen von Haushaltsrücklagen (SA 0 +/- SU 23)</b>	<b>-934 700</b>	<b>-1 030 400</b>	<b>-731 675,46</b>					
<b>Investive Gebarung</b>									
<b>SU 33</b>	<b>Summe Einzahlungen investive Gebarung</b>				<b>0</b>	<b>0</b>	<b>0,00</b>		
4110 777000	Kapitaltransfers an private Organisationen ohne Erwerbszweck [4]				9 000	9 000	0,00	4SO	
<b>SU 34</b>	<b>Summe Auszahlungen investive Gebarung</b>				<b>9 000</b>	<b>9 000</b>	<b>0,00</b>		
<b>SA 2</b>	<b>Saldo (2) Geldfluss aus der investiven Gebarung (33 - 34)</b>				<b>-9 000</b>	<b>-9 000</b>	<b>0,00</b>		
<b>SA 3</b>	<b>Saldo (3) Nettofinanzierungssaldo (SA 1 + SA 2)</b>				<b>-934 700</b>	<b>-1 030 400</b>	<b>-731 675,46</b>		
<b>Finanzierungstätigkeit</b>									
<b>SU 35</b>	<b>Summe Einzahlungen aus der Finanzierungstätigkeit</b>				<b>0</b>	<b>0</b>	<b>0,00</b>		
<b>SU 36</b>	<b>Summe Auszahlungen aus der Finanzierungstätigkeit</b>				<b>0</b>	<b>0</b>	<b>0,00</b>		
<b>SA 4</b>	<b>Saldo (4) Geldfluss aus der Finanzierungstätigkeit (35 - 36)</b>				<b>0</b>	<b>0</b>	<b>0,00</b>		
<b>SA 5</b>	<b>Saldo (5) Geldfluss aus der voranschlagswirksamen Gebarung (SA 3 + SA 4)</b>				<b>-934 700</b>	<b>-1 030 400</b>	<b>-731 675,46</b>		

<b>Erläuterungen:</b>									
4110 861101 [1]	Bedarfszuweisung - Allgemeine Sozialhilfe								
4110 757000 [2]	Subvention Diakonie de La Tour für Jugendnotschlafstelle Villach								
4110 777000 [3]	Investitionszuschuss Diakonie de La Tour für Jugendnotschlafstelle Villach								
4110 777000 [4]	Investitionszuschuss Diakonie de La Tour für Jugendnotschlafstelle Villach								

UA 412	Einrichtungen der Behindertenhilfe	Voranschlag 2025	Voranschlag 2024	Ergebnis 2023	Voranschlag 2025	Voranschlag 2024	Ergebnis 2023	BWST	S/D
		Ergebnisvoranschlag			Finanzierungsvoranschlag				
SA 0 / SA 1	(0) Nettoergebnis (21 - 22) / Saldo (1) Geldfluss aus der operativen Gebarung (31 - 32)	-8 931 600	-8 333 700	-6 994 822,22	-8 931 600	-8 333 700	-6 994 822,22		
SA 00	Nettoergebnis nach Zuweisung und Entnahmen von Haushaltsrücklagen (SA 0 +/- SU 23)	-8 931 600	-8 333 700	-6 994 822,22					
SA 2	Saldo (2) Geldfluss aus der investiven Gebarung (33 - 34)				0	0	0,00		
SA 3	Saldo (3) Nettofinanzierungssaldo (SA 1 + SA 2)				-8 931 600	-8 333 700	-6 994 822,22		
SA 4	Saldo (4) Geldfluss aus der Finanzierungstätigkeit (35 - 36)				0	0	0,00		
SA 5	Saldo (5) Geldfluss aus der voranschlagswirksamen Gebarung (SA 3 + SA 4)				-8 931 600	-8 333 700	-6 994 822,22		
<b>Ansatz 4120</b>	<b>Einrichtungen der Behindertenhilfe</b>	<b>Voranschlag 2025</b>	<b>Voranschlag 2024</b>	<b>Ergebnis 2023</b>	<b>Voranschlag 2025</b>	<b>Voranschlag 2024</b>	<b>Ergebnis 2023</b>	<b>BWST</b>	<b>S/D</b>
<b>Konto</b>		<b>Ergebnisvoranschlag</b>			<b>Finanzierungsvoranschlag</b>				
<b>Operative Gebarung</b>									
SU 21 / SU 31	Summe Erträge / Einzahlungen operative Gebarung	0	0	0,00	0	0	0,00		
4120 751001	Transfers an Länder - Einrichtungen der Chancengleichheit	8 931 600	8 333 700	6 994 822,22	8 931 600	8 333 700	6 994 822,22	GG3	103
SU 22 / SU 32	Summe Aufwendungen / Auszahlungen operative Gebarung	8 931 600	8 333 700	6 994 822,22	8 931 600	8 333 700	6 994 822,22		
SA 0 / SA 1	(0) Nettoergebnis (21 - 22) / Saldo (1) Geldfluss aus der operativen Gebarung (31 - 32)	-8 931 600	-8 333 700	-6 994 822,22	-8 931 600	-8 333 700	-6 994 822,22		
SA01	Saldo (01) Haushaltsrücklagen (230 - 240)	0	0	0,00					
SA 00	Nettoergebnis nach Zuweisung und Entnahmen von Haushaltsrücklagen (SA 0 +/- SU 23)	-8 931 600	-8 333 700	-6 994 822,22					
<b>Investive Gebarung</b>									
SU 33	Summe Einzahlungen investive Gebarung				0	0	0,00		
SU 34	Summe Auszahlungen investive Gebarung				0	0	0,00		
SA 2	Saldo (2) Geldfluss aus der investiven Gebarung (33 - 34)				0	0	0,00		
SA 3	Saldo (3) Nettofinanzierungssaldo (SA 1 + SA 2)				-8 931 600	-8 333 700	-6 994 822,22		
<b>Finanzierungstätigkeit</b>									
SU 35	Summe Einzahlungen aus der Finanzierungstätigkeit				0	0	0,00		
SU 36	Summe Auszahlungen aus der Finanzierungstätigkeit				0	0	0,00		
SA 4	Saldo (4) Geldfluss aus der Finanzierungstätigkeit (35 - 36)				0	0	0,00		
SA 5	Saldo (5) Geldfluss aus der voranschlagswirksamen Gebarung (SA 3 + SA 4)				-8 931 600	-8 333 700	-6 994 822,22		

UA 413	Maßnahmen der Behindertenhilfe	Voranschlag 2025	Voranschlag 2024	Ergebnis 2023	Voranschlag 2025	Voranschlag 2024	Ergebnis 2023	BWST	S/D
		Ergebnisvoranschlag			Finanzierungsvoranschlag				
SA 0 / SA 1	(0) Nettoergebnis (21 - 22) / Saldo (1) Geldfluss aus der operativen Gebarung (31 - 32)	-1 060 000	-969 400	-779 952,86	-1 060 000	-969 400	-779 952,86		
SA 00	Nettoergebnis nach Zuweisung und Entnahmen von Haushaltsrücklagen (SA 0 +/- SU 23)	-1 060 000	-969 400	-779 952,86					
SA 2	Saldo (2) Geldfluss aus der investiven Gebarung (33 - 34)				0	0	0,00		
SA 3	Saldo (3) Nettofinanzierungssaldo (SA 1 + SA 2)				-1 060 000	-969 400	-779 952,86		
SA 4	Saldo (4) Geldfluss aus der Finanzierungstätigkeit (35 - 36)				0	0	0,00		
SA 5	Saldo (5) Geldfluss aus der voranschlagswirksamen Gebarung (SA 3 + SA 4)				-1 060 000	-969 400	-779 952,86		
<b>Ansatz 4130</b>	<b>Maßnahmen der Behindertenhilfe</b>	<b>Voranschlag 2025</b>	<b>Voranschlag 2024</b>	<b>Ergebnis 2023</b>	<b>Voranschlag 2025</b>	<b>Voranschlag 2024</b>	<b>Ergebnis 2023</b>	<b>BWST</b>	<b>S/D</b>
<b>Konto</b>		<b>Ergebnisvoranschlag</b>			<b>Finanzierungsvoranschlag</b>				
<b>Operative Gebarung</b>									
SU 21 / SU 31	Summe Erträge / Einzahlungen operative Gebarung	0	0	0,00	0	0	0,00		
4130 751001	Transfers an Länder - Maßnahmen der Chancengleichheit	1 060 000	969 400	779 952,86	1 060 000	969 400	779 952,86	GG3	103
SU 22 / SU 32	Summe Aufwendungen / Auszahlungen operative Gebarung	1 060 000	969 400	779 952,86	1 060 000	969 400	779 952,86		
SA 0 / SA 1	(0) Nettoergebnis (21 - 22) / Saldo (1) Geldfluss aus der operativen Gebarung (31 - 32)	-1 060 000	-969 400	-779 952,86	-1 060 000	-969 400	-779 952,86		
SA01	Saldo (01) Haushaltsrücklagen (230 - 240)	0	0	0,00					
SA 00	Nettoergebnis nach Zuweisung und Entnahmen von Haushaltsrücklagen (SA 0 +/- SU 23)	-1 060 000	-969 400	-779 952,86					
<b>Investive Gebarung</b>									
SU 33	Summe Einzahlungen investive Gebarung				0	0	0,00		
SU 34	Summe Auszahlungen investive Gebarung				0	0	0,00		
SA 2	Saldo (2) Geldfluss aus der investiven Gebarung (33 - 34)				0	0	0,00		
SA 3	Saldo (3) Nettofinanzierungssaldo (SA 1 + SA 2)				-1 060 000	-969 400	-779 952,86		
<b>Finanzierungstätigkeit</b>									
SU 35	Summe Einzahlungen aus der Finanzierungstätigkeit				0	0	0,00		
SU 36	Summe Auszahlungen aus der Finanzierungstätigkeit				0	0	0,00		
SA 4	Saldo (4) Geldfluss aus der Finanzierungstätigkeit (35 - 36)				0	0	0,00		
SA 5	Saldo (5) Geldfluss aus der voranschlagswirksamen Gebarung (SA 3 + SA 4)				-1 060 000	-969 400	-779 952,86		

UA 416	Hilfen für Kriegsoffer und Geschädigte nach dem Opferfürsorgegesetz	Voranschlag 2025	Voranschlag 2024	Ergebnis 2023	Voranschlag 2025	Voranschlag 2024	Ergebnis 2023	BWST	S/D
		Ergebnisvoranschlag			Finanzierungsvoranschlag				
SA 0 / SA 1	(0) Nettoergebnis (21 - 22) / Saldo (1) Geldfluss aus der operativen Gebarung (31 - 32)	-1 800	-1 800	0,00	-1 800	-1 800	0,00		
SA 00	Nettoergebnis nach Zuweisung und Entnahmen von Haushaltsrücklagen (SA 0 +/- SU 23)	-1 800	-1 800	0,00					
SA 2	Saldo (2) Geldfluss aus der investiven Gebarung (33 - 34)				0	0	0,00		
SA 3	Saldo (3) Nettofinanzierungssaldo (SA 1 + SA 2)				-1 800	-1 800	0,00		
SA 4	Saldo (4) Geldfluss aus der Finanzierungstätigkeit (35 - 36)				0	0	0,00		
SA 5	Saldo (5) Geldfluss aus der voranschlagswirksamen Gebarung (SA 3 + SA 4)				-1 800	-1 800	0,00		
<b>Ansatz 4160</b>	<b>Hilfen für Kriegsoffer und Geschädigte nach dem Opferfürsorgegesetz</b>	<b>Voranschlag 2025</b>	<b>Voranschlag 2024</b>	<b>Ergebnis 2023</b>	<b>Voranschlag 2025</b>	<b>Voranschlag 2024</b>	<b>Ergebnis 2023</b>	<b>BWST</b>	<b>S/D</b>
<b>Konto</b>		<b>Ergebnisvoranschlag</b>			<b>Finanzierungsvoranschlag</b>				
<b>Operative Gebarung</b>									
SU 21 / SU 31	Summe Erträge / Einzahlungen operative Gebarung	0	0	0,00	0	0	0,00		
4160 757000	Transfers an private Organisationen ohne Erwerbszweck [1]	1 800	1 800	0,00	1 800	1 800	0,00	4SO	
SU 22 / SU 32	Summe Aufwendungen / Auszahlungen operative Gebarung	1 800	1 800	0,00	1 800	1 800	0,00		
SA 0 / SA 1	(0) Nettoergebnis (21 - 22) / Saldo (1) Geldfluss aus der operativen Gebarung (31 - 32)	-1 800	-1 800	0,00	-1 800	-1 800	0,00		
SA01	Saldo (01) Haushaltsrücklagen (230 - 240)	0	0	0,00					
SA 00	Nettoergebnis nach Zuweisung und Entnahmen von Haushaltsrücklagen (SA 0 +/- SU 23)	-1 800	-1 800	0,00					
<b>Investive Gebarung</b>									
SU 33	Summe Einzahlungen investive Gebarung				0	0	0,00		
SU 34	Summe Auszahlungen investive Gebarung				0	0	0,00		
SA 2	Saldo (2) Geldfluss aus der investiven Gebarung (33 - 34)				0	0	0,00		
SA 3	Saldo (3) Nettofinanzierungssaldo (SA 1 + SA 2)				-1 800	-1 800	0,00		
<b>Finanzierungstätigkeit</b>									
SU 35	Summe Einzahlungen aus der Finanzierungstätigkeit				0	0	0,00		
SU 36	Summe Auszahlungen aus der Finanzierungstätigkeit				0	0	0,00		
SA 4	Saldo (4) Geldfluss aus der Finanzierungstätigkeit (35 - 36)				0	0	0,00		
SA 5	Saldo (5) Geldfluss aus der voranschlagswirksamen Gebarung (SA 3 + SA 4)				-1 800	-1 800	0,00		
<b>Erläuterungen:</b>									
4160 757000 [1] Subvention Kärntner Kriegsoffer- und Behindertenverband (Ortsgruppe Villach)									



A 42	Freie Wohlfahrt	Voranschlag 2025	Voranschlag 2024	Ergebnis 2023	Voranschlag 2025	Voranschlag 2024	Ergebnis 2023	BWST	S/D
		Ergebnisvoranschlag			Finanzierungsvoranschlag				
SA 0 / SA 1	(0) Nettoergebnis (21 - 22) / Saldo (1) Geldfluss aus der operativen Gebarung (31 - 32)	-17 977 300	-16 510 200	-11 824 568,39	-17 932 400	-16 463 500	-11 899 596,72		
SA 00	Nettoergebnis nach Zuweisung und Entnahmen von Haushaltsrücklagen (SA 0 +/- SU 23)	-17 977 300	-16 510 200	-11 824 568,39					
SA 2	Saldo (2) Geldfluss aus der investiven Gebarung (33 - 34)				-2 800	-3 800	-129,88		
SA 3	Saldo (3) Nettofinanzierungssaldo (SA 1 + SA 2)				-17 935 200	-16 467 300	-11 899 726,60		
SA 4	Saldo (4) Geldfluss aus der Finanzierungstätigkeit (35 - 36)				1 000	2 000	0,00		
SA 5	Saldo (5) Geldfluss aus der voranschlagswirksamen Gebarung (SA 3 + SA 4)				-17 934 200	-16 465 300	-11 899 726,60		
UA 420	Altenheime	Voranschlag 2025	Voranschlag 2024	Ergebnis 2023	Voranschlag 2025	Voranschlag 2024	Ergebnis 2023	BWST	S/D
Ergebnisvoranschlag				Finanzierungsvoranschlag					
SA 0 / SA 1	(0) Nettoergebnis (21 - 22) / Saldo (1) Geldfluss aus der operativen Gebarung (31 - 32)	-1 107 700	-1 223 600	-855 826,86	-1 107 700	-1 223 600	-855 826,86		
SA 00	Nettoergebnis nach Zuweisung und Entnahmen von Haushaltsrücklagen (SA 0 +/- SU 23)	-1 107 700	-1 223 600	-855 826,86					
SA 2	Saldo (2) Geldfluss aus der investiven Gebarung (33 - 34)				0	0	0,00		
SA 3	Saldo (3) Nettofinanzierungssaldo (SA 1 + SA 2)				-1 107 700	-1 223 600	-855 826,86		
SA 4	Saldo (4) Geldfluss aus der Finanzierungstätigkeit (35 - 36)				0	0	0,00		
SA 5	Saldo (5) Geldfluss aus der voranschlagswirksamen Gebarung (SA 3 + SA 4)				-1 107 700	-1 223 600	-855 826,86		

Ansatz 4200 Konto	Altenheime	Voranschlag 2025	Voranschlag 2024	Ergebnis 2023	Voranschlag 2025	Voranschlag 2024	Ergebnis 2023	BWST	S/D
		Ergebnisvoranschlag			Finanzierungsvoranschlag				
<b>Operative Gebarung</b>									
<b>SU 21 / SU 31</b>	<b>Summe Erträge / Einzahlungen operative Gebarung</b>	<b>0</b>	<b>0</b>	<b>0,00</b>	<b>0</b>	<b>0</b>	<b>0,00</b>		
4200 751001	Transfers an Länder - Altenwohnheime	929 800	1 054 000	766 218,19	929 800	1 054 000	766 218,19	GG3	103
4200 751101	Transfers an Länder - Alternative Wohnformen	177 900	169 600	89 608,67	177 900	169 600	89 608,67	GG3	103
<b>SU 22 / SU 32</b>	<b>Summe Aufwendungen / Auszahlungen operative Gebarung</b>	<b>1 107 700</b>	<b>1 223 600</b>	<b>855 826,86</b>	<b>1 107 700</b>	<b>1 223 600</b>	<b>855 826,86</b>		
<b>SA 0 / SA 1</b>	<b>(0) Nettoergebnis (21 - 22) / Saldo (1) Geldfluss aus der operativen Gebarung (31 - 32)</b>	<b>-1 107 700</b>	<b>-1 223 600</b>	<b>-855 826,86</b>	<b>-1 107 700</b>	<b>-1 223 600</b>	<b>-855 826,86</b>		
SA01	Saldo (01) Haushaltsrücklagen (230 - 240)	0	0	0,00					
SA 00	Nettoergebnis nach Zuweisung und Entnahmen von Haushaltsrücklagen (SA 0 +/- SU 23)	-1 107 700	-1 223 600	-855 826,86					
<b>Investive Gebarung</b>									
SU 33	Summe Einzahlungen investive Gebarung				0	0	0,00		
SU 34	Summe Auszahlungen investive Gebarung				0	0	0,00		
SA 2	Saldo (2) Geldfluss aus der investiven Gebarung (33 - 34)				0	0	0,00		
SA 3	Saldo (3) Nettofinanzierungssaldo (SA 1 + SA 2)				-1 107 700	-1 223 600	-855 826,86		
<b>Finanzierungstätigkeit</b>									
SU 35	Summe Einzahlungen aus der Finanzierungstätigkeit				0	0	0,00		
SU 36	Summe Auszahlungen aus der Finanzierungstätigkeit				0	0	0,00		
SA 4	Saldo (4) Geldfluss aus der Finanzierungstätigkeit (35 - 36)				0	0	0,00		
SA 5	Saldo (5) Geldfluss aus der voranschlagswirksamen Gebarung (SA 3 + SA 4)				-1 107 700	-1 223 600	-855 826,86		
<b>UA 421</b>	<b>Pflegeheime</b>	<b>Voranschlag 2025</b>	<b>Voranschlag 2024</b>	<b>Ergebnis 2023</b>	<b>Voranschlag 2025</b>	<b>Voranschlag 2024</b>	<b>Ergebnis 2023</b>	<b>BWST</b>	<b>S/D</b>
		Ergebnisvoranschlag			Finanzierungsvoranschlag				
<b>SA 0 / SA 1</b>	<b>(0) Nettoergebnis (21 - 22) / Saldo (1) Geldfluss aus der operativen Gebarung (31 - 32)</b>	<b>-11 326 000</b>	<b>-10 002 600</b>	<b>-7 143 395,26</b>	<b>-11 326 000</b>	<b>-10 002 600</b>	<b>-7 143 395,26</b>		
SA 00	Nettoergebnis nach Zuweisung und Entnahmen von Haushaltsrücklagen (SA 0 +/- SU 23)	-11 326 000	-10 002 600	-7 143 395,26					
SA 2	Saldo (2) Geldfluss aus der investiven Gebarung (33 - 34)				0	0	0,00		
SA 3	Saldo (3) Nettofinanzierungssaldo (SA 1 + SA 2)				-11 326 000	-10 002 600	-7 143 395,26		
SA 4	Saldo (4) Geldfluss aus der Finanzierungstätigkeit (35 - 36)				0	0	0,00		
SA 5	Saldo (5) Geldfluss aus der voranschlagswirksamen Gebarung (SA 3 + SA 4)				-11 326 000	-10 002 600	-7 143 395,26		

Ansatz 4210 Konto	Pflegeheime	Voranschlag 2025	Voranschlag 2024	Ergebnis 2023	Voranschlag 2025	Voranschlag 2024	Ergebnis 2023	BWST	S/D
		Ergebnisvoranschlag			Finanzierungsvoranschlag				
<b>Operative Gebarung</b>									
SU 21 / SU 31	Summe Erträge / Einzahlungen operative Gebarung	0	0	0,00	0	0	0,00		
4210 751001	Transfers an Länder - Stationäre Pflegeunterbringung	9 393 100	8 004 100	6 022 769,65	9 393 100	8 004 100	6 022 769,65	GG3	103
4210 751101	Transfers an Länder - Stationäre ZPSR Unterbringung	1 932 900	1 998 500	1 120 625,61	1 932 900	1 998 500	1 120 625,61	GG3	103
SU 22 / SU 32	Summe Aufwendungen / Auszahlungen operative Gebarung	11 326 000	10 002 600	7 143 395,26	11 326 000	10 002 600	7 143 395,26		
SA 0 / SA 1	(0) Nettoergebnis (21 - 22) / Saldo (1) Geldfluss aus der operativen Gebarung (31 - 32)	-11 326 000	-10 002 600	-7 143 395,26	-11 326 000	-10 002 600	-7 143 395,26		
SA01	Saldo (01) Haushaltsrücklagen (230 - 240)	0	0	0,00					
SA 00	Nettoergebnis nach Zuweisung und Entnahmen von Haushaltsrücklagen (SA 0 +/- SU 23)	-11 326 000	-10 002 600	-7 143 395,26					
<b>Investive Gebarung</b>									
SU 33	Summe Einzahlungen investive Gebarung				0	0	0,00		
SU 34	Summe Auszahlungen investive Gebarung				0	0	0,00		
SA 2	Saldo (2) Geldfluss aus der investiven Gebarung (33 - 34)				0	0	0,00		
SA 3	Saldo (3) Nettofinanzierungssaldo (SA 1 + SA 2)				-11 326 000	-10 002 600	-7 143 395,26		
<b>Finanzierungstätigkeit</b>									
SU 35	Summe Einzahlungen aus der Finanzierungstätigkeit				0	0	0,00		
SU 36	Summe Auszahlungen aus der Finanzierungstätigkeit				0	0	0,00		
SA 4	Saldo (4) Geldfluss aus der Finanzierungstätigkeit (35 - 36)				0	0	0,00		
SA 5	Saldo (5) Geldfluss aus der voranschlagswirksamen Gebarung (SA 3 + SA 4)				-11 326 000	-10 002 600	-7 143 395,26		
UA 422	Tagesheimstätten	Voranschlag 2025	Voranschlag 2024	Ergebnis 2023	Voranschlag 2025	Voranschlag 2024	Ergebnis 2023	BWST	S/D
		Ergebnisvoranschlag			Finanzierungsvoranschlag				
SA 0 / SA 1	(0) Nettoergebnis (21 - 22) / Saldo (1) Geldfluss aus der operativen Gebarung (31 - 32)	-500	-500	0,00	-500	-500	0,00		
SA 00	Nettoergebnis nach Zuweisung und Entnahmen von Haushaltsrücklagen (SA 0 +/- SU 23)	-500	-500	0,00					
SA 2	Saldo (2) Geldfluss aus der investiven Gebarung (33 - 34)				0	0	0,00		
SA 3	Saldo (3) Nettofinanzierungssaldo (SA 1 + SA 2)				-500	-500	0,00		
SA 4	Saldo (4) Geldfluss aus der Finanzierungstätigkeit (35 - 36)				0	0	0,00		
SA 5	Saldo (5) Geldfluss aus der voranschlagswirksamen Gebarung (SA 3 + SA 4)				-500	-500	0,00		

Ansatz 4220 Konto	Tagesheimstätten	Voranschlag 2025	Voranschlag 2024	Ergebnis 2023	Voranschlag 2025	Voranschlag 2024	Ergebnis 2023	BWST	S/D
		Ergebnisvoranschlag			Finanzierungsvoranschlag				
<b>Operative Gebarung</b>									
SU 21 / SU 31	Summe Erträge / Einzahlungen operative Gebarung	0	0	0,00	0	0	0,00		
4220 757100	Transfers an private Organisationen ohne Erwerbszweck [1]	500	500	0,00	500	500	0,00	4KJ	
SU 22 / SU 32	Summe Aufwendungen / Auszahlungen operative Gebarung	500	500	0,00	500	500	0,00		
SA 0 / SA 1	(0) Nettoergebnis (21 - 22) / Saldo (1) Geldfluss aus der operativen Gebarung (31 - 32)	-500	-500	0,00	-500	-500	0,00		
SA01	Saldo (01) Haushaltsrücklagen (230 - 240)	0	0	0,00					
SA 00	Nettoergebnis nach Zuweisung und Entnahmen von Haushaltsrücklagen (SA 0 +/- SU 23)	-500	-500	0,00					
<b>Investive Gebarung</b>									
SU 33	Summe Einzahlungen investive Gebarung				0	0	0,00		
SU 34	Summe Auszahlungen investive Gebarung				0	0	0,00		
SA 2	Saldo (2) Geldfluss aus der investiven Gebarung (33 - 34)				0	0	0,00		
SA 3	Saldo (3) Nettofinanzierungssaldo (SA 1 + SA 2)				-500	-500	0,00		
<b>Finanzierungstätigkeit</b>									
SU 35	Summe Einzahlungen aus der Finanzierungstätigkeit				0	0	0,00		
SU 36	Summe Auszahlungen aus der Finanzierungstätigkeit				0	0	0,00		
SA 4	Saldo (4) Geldfluss aus der Finanzierungstätigkeit (35 - 36)				0	0	0,00		
SA 5	Saldo (5) Geldfluss aus der voranschlagswirksamen Gebarung (SA 3 + SA 4)				-500	-500	0,00		

**Erläuterungen:**  
4220 757100 [1] Soziale Organisationen, Zuschüsse für Jugendwohlfahrt

UA 423	Essen auf Rädern	Voranschlag 2025	Voranschlag 2024	Ergebnis 2023	Voranschlag 2025	Voranschlag 2024	Ergebnis 2023	BWST	S/D
		Ergebnisvoranschlag			Finanzierungsvoranschlag				
SA 0 / SA 1	(0) Nettoergebnis (21 - 22) / Saldo (1) Geldfluss aus der operativen Gebarung (31 - 32)	-88 000	-77 000	-25 545,54	-82 900	-73 600	-19 029,12		
SA 00	Nettoergebnis nach Zuweisung und Entnahmen von Haushaltsrücklagen (SA 0 +/- SU 23)	-88 000	-77 000	-25 545,54					
SA 2	Saldo (2) Geldfluss aus der investiven Gebarung (33 - 34)				0	0	0,00		
SA 3	Saldo (3) Nettofinanzierungssaldo (SA 1 + SA 2)				-82 900	-73 600	-19 029,12		
SA 4	Saldo (4) Geldfluss aus der Finanzierungstätigkeit (35 - 36)				0	0	0,00		
SA 5	Saldo (5) Geldfluss aus der voranschlagswirksamen Gebarung (SA 3 + SA 4)				-82 900	-73 600	-19 029,12		

Ansatz 4230  Konto	Essen auf Rädern	Voranschlag 2025	Voranschlag 2024	Ergebnis 2023	Voranschlag 2025	Voranschlag 2024	Ergebnis 2023	BWST	S/D
		Ergebnisvoranschlag			Finanzierungsvoranschlag				
<b>Operative Gebarung</b>									
4230 810000	Erträge aus Leistungen [1]	520 000	490 000	479 495,21	520 000	490 000	478 026,35	4SO	
4230 817200	Erträge aus der Auflösung von sonstigen Rückstellungen - nicht konsumierte Urlaube	0	0	824,59				3BE	
4230 829000	Sonstige Erträge	100	100	0,00	100	100	0,00	4SO	
4230 860001	Transfers von Bund, Bundesfonds u. -kammern - GSBG 1996	60 000	58 000	58 417,73	60 000	58 000	62 859,04	4SO	
<b>SU 21 / SU 31</b>	<b>Summe Erträge / Einzahlungen operative Gebarung</b>	<b>580 100</b>	<b>548 100</b>	<b>538 737,53</b>	<b>580 100</b>	<b>548 100</b>	<b>540 885,39</b>		
4230 400000	Geringwertige Wirtschaftsgüter (GWG)	100	100	0,00	100	100	0,00	4SO	180
4230 413400	Handelswaren zur unentgeltlichen Weitergabe	2 000	1 800	1 124,75	2 000	1 800	1 124,75	4SO	180
4230 456009	Schreib-, Zeichen- und sonstige Büromittel - intern - Zentraler Service	0	0	25,09	0	0	25,09	4RV	9958
4230 457000	Druckwerke	1 000	1 000	286,85	1 000	1 000	286,85	4SO	180
4230 459000	Sonstige Verbrauchsgüter	800	800	0,00	800	800	0,00	4SO	180
4230 510000	Geldbezüge, Vertragsbedienstete AV	43 900	36 200	29 599,28	43 900	36 200	29 599,28	MDPL	9940
4230 563000	Sonstige Aufwandsentschädigungen	200	200	90,12	200	200	90,12	MDPL	9940
4230 565000	Mehrleistungsvergütungen	500	600	135,86	500	600	135,86	MDPL	9940
4230 569000	Sonstige Nebengebühren	400	400	371,91	400	400	371,91	MDPL	9940
4230 580000	DGB zum Ausgleichsfonds für Familienbeihilfen	1 700	1 400	1 111,27	1 700	1 400	1 111,27	MDPL	9940
4230 581000	Dienstgeberbeiträge zur Alterssicherung	5 300	4 400	3 694,62	5 300	4 400	3 694,62	MDPL	9940
4230 581010	Dienstgeberbeiträge zur Alterssicherung - Betriebspension	300	300	172,14	300	300	172,14	MDPL	9940
4230 582000	Sonstige DGB zur sozialen Sicherheit	4 200	3 500	2 904,34	4 200	3 500	2 904,34	MDPL	9940
4230 592000	Dotierung von Rückstellungen für Jubiläumszuwendungen	200	200	394,87				3BE	9944
4230 593000	Dotierung von Rückstellungen für nicht konsumierte Urlaube	1 600	1 700	0,00				3BE	9944
4230 593100	Dotierung von Rückstellungen für nicht konsumierte Gleitzeit	300	200	264,22				3BE	9944
4230 621000	Sonstige Transporte [2]	177 000	165 000	151 421,23	177 000	165 000	150 819,65	4SO	180
4230 630000	Postdienste	300	700	758,92	300	700	758,92	MDIT	9949
4230 631700	Telekommunikationsdienste - MDIT	100	100	54,82	100	100	54,82	MDIT	9947
4230 690800	Abschreibung von Forderungen (Schadensfälle)	2 000	1 000	1 225,60				3BE	9951
4230 695000	Wertberichtigungen zu kurzfristigen Forderungen (LuL)	1 000	300	389,55				3BE	
4230 710000	Öffentliche Abgaben, ohne Gebühren gem. FAG	100	100	0,00	100	100	0,00	4SO	180
4230 724100	Reisegebühren (einschl. Km-Geld)	200	200	252,80	200	200	252,80	4SO	180
4230 728000	Entgelte für sonstige Leistungen [3]	420 300	400 300	366 173,28	420 300	400 300	364 680,54	4SO	180
4230 728219	Entgelte für sonstige Leistungen - intern - Druckerei	100	100	38,18	100	100	38,18	MDIT	9955
4230 728509	Entgelte für sonstige Leistungen - intern - EDV	4 200	4 200	3 698,37	4 200	4 200	3 698,37	MDIT	9955
4230 728709	Entgelte für sonstige Leistungen - intern - Telefonanlage	300	300	95,00	300	300	95,00	MDIT	9957
<b>SU 22 / SU 32</b>	<b>Summe Aufwendungen / Auszahlungen operative Gebarung</b>	<b>668 100</b>	<b>625 100</b>	<b>564 283,07</b>	<b>663 000</b>	<b>621 700</b>	<b>559 914,51</b>		
<b>SA 0 / SA 1</b>	<b>(0) Nettoergebnis (21 - 22) / Saldo (1) Geldfluss aus der operativen Gebarung (31 - 32)</b>	<b>-88 000</b>	<b>-77 000</b>	<b>-25 545,54</b>	<b>-82 900</b>	<b>-73 600</b>	<b>-19 029,12</b>		
<b>SA01</b>	<b>Saldo (01) Haushaltsrücklagen (230 - 240)</b>	<b>0</b>	<b>0</b>	<b>0,00</b>					
<b>SA 00</b>	<b>Nettoergebnis nach Zuweisung und Entnahmen von Haushaltsrücklagen (SA 0 +/- SU 23)</b>	<b>-88 000</b>	<b>-77 000</b>	<b>-25 545,54</b>					

Ansatz 4230 Konto	Essen auf Rädern	Voranschlag 2025	Voranschlag 2024	Ergebnis 2023	Voranschlag 2025	Voranschlag 2024	Ergebnis 2023	BWST	S/D
		Ergebnisvoranschlag			Finanzierungsvoranschlag				
<b>Investive Gebarung</b>									
SU 33	Summe Einzahlungen investive Gebarung				0	0	0,00		
SU 34	Summe Auszahlungen investive Gebarung				0	0	0,00		
SA 2	Saldo (2) Geldfluss aus der investiven Gebarung (33 - 34)				0	0	0,00		
SA 3	Saldo (3) Nettofinanzierungssaldo (SA 1 + SA 2)				-82 900	-73 600	-19 029,12		
<b>Finanzierungstätigkeit</b>									
SU 35	Summe Einzahlungen aus der Finanzierungstätigkeit				0	0	0,00		
SU 36	Summe Auszahlungen aus der Finanzierungstätigkeit				0	0	0,00		
SA 4	Saldo (4) Geldfluss aus der Finanzierungstätigkeit (35 - 36)				0	0	0,00		
SA 5	Saldo (5) Geldfluss aus der voranschlagswirksamen Gebarung (SA 3 + SA 4)				-82 900	-73 600	-19 029,12		

**Erläuterungen:**

4230 810000 [1]	Erlöse aus mobiler Essensbetreuung
4230 621000 [2]	Hilfswerk Kärnten Service GmbH - Essenzustelldienst
4230 728000 [3]	Essenszubereitung LKH-Villach, Inseratausschreibung - Essenzustellung

UA 424	Heimhilfe	Voranschlag 2025	Voranschlag 2024	Ergebnis 2023	Voranschlag 2025	Voranschlag 2024	Ergebnis 2023	BWST	S/D
		Ergebnisvoranschlag			Finanzierungsvoranschlag				
SA 0 / SA 1	(0) Nettoergebnis (21 - 22) / Saldo (1) Geldfluss aus der operativen Gebarung (31 - 32)	-4 162 100	-3 950 200	-3 069 879,39	-4 154 800	-3 942 600	-3 076 230,66		
SA 00	Nettoergebnis nach Zuweisung und Entnahmen von Haushaltsrücklagen (SA 0 +/- SU 23)	-4 162 100	-3 950 200	-3 069 879,39					
SA 2	Saldo (2) Geldfluss aus der investiven Gebarung (33 - 34)				0	0	0,00		
SA 3	Saldo (3) Nettofinanzierungssaldo (SA 1 + SA 2)				-4 154 800	-3 942 600	-3 076 230,66		
SA 4	Saldo (4) Geldfluss aus der Finanzierungstätigkeit (35 - 36)				0	0	0,00		
SA 5	Saldo (5) Geldfluss aus der voranschlagswirksamen Gebarung (SA 3 + SA 4)				-4 154 800	-3 942 600	-3 076 230,66		

Ansatz 4240 Konto	Heimhilfe	Voranschlag 2025	Voranschlag 2024	Ergebnis 2023	Voranschlag 2025	Voranschlag 2024	Ergebnis 2023	BWST	S/D
		Ergebnisvoranschlag			Finanzierungsvoranschlag				
<b>Operative Gebarung</b>									
<b>SU 21 / SU 31</b>	<b>Summe Erträge / Einzahlungen operative Gebarung</b>	<b>0</b>	<b>0</b>	<b>0,00</b>	<b>0</b>	<b>0</b>	<b>0,00</b>		
4240 751001	Transfers an Länder - Ambulante Dienste	4 162 500	3 853 700	3 053 271,28	4 162 500	3 853 700	3 053 271,28	GG3	103
<b>SU 22 / SU 32</b>	<b>Summe Aufwendungen / Auszahlungen operative Gebarung</b>	<b>4 162 500</b>	<b>3 853 700</b>	<b>3 053 271,28</b>	<b>4 162 500</b>	<b>3 853 700</b>	<b>3 053 271,28</b>		
<b>SA 0 / SA 1</b>	<b>(0) Nettoergebnis (21 - 22) / Saldo (1) Geldfluss aus der operativen Gebarung (31 - 32)</b>	<b>-4 162 500</b>	<b>-3 853 700</b>	<b>-3 053 271,28</b>	<b>-4 162 500</b>	<b>-3 853 700</b>	<b>-3 053 271,28</b>		
<b>SA 01</b>	<b>Saldo (01) Haushaltsrücklagen (230 - 240)</b>	<b>0</b>	<b>0</b>	<b>0,00</b>					
<b>SA 00</b>	<b>Nettoergebnis nach Zuweisung und Entnahmen von Haushaltsrücklagen (SA 0 +/- SU 23)</b>	<b>-4 162 500</b>	<b>-3 853 700</b>	<b>-3 053 271,28</b>					
<b>Investive Gebarung</b>									
<b>SU 33</b>	<b>Summe Einzahlungen investive Gebarung</b>				<b>0</b>	<b>0</b>	<b>0,00</b>		
<b>SU 34</b>	<b>Summe Auszahlungen investive Gebarung</b>				<b>0</b>	<b>0</b>	<b>0,00</b>		
<b>SA 2</b>	<b>Saldo (2) Geldfluss aus der investiven Gebarung (33 - 34)</b>				<b>0</b>	<b>0</b>	<b>0,00</b>		
<b>SA 3</b>	<b>Saldo (3) Nettofinanzierungssaldo (SA 1 + SA 2)</b>				<b>-4 162 500</b>	<b>-3 853 700</b>	<b>-3 053 271,28</b>		
<b>Finanzierungstätigkeit</b>									
<b>SU 35</b>	<b>Summe Einzahlungen aus der Finanzierungstätigkeit</b>				<b>0</b>	<b>0</b>	<b>0,00</b>		
<b>SU 36</b>	<b>Summe Auszahlungen aus der Finanzierungstätigkeit</b>				<b>0</b>	<b>0</b>	<b>0,00</b>		
<b>SA 4</b>	<b>Saldo (4) Geldfluss aus der Finanzierungstätigkeit (35 - 36)</b>				<b>0</b>	<b>0</b>	<b>0,00</b>		
<b>SA 5</b>	<b>Saldo (5) Geldfluss aus der voranschlagswirksamen Gebarung (SA 3 + SA 4)</b>				<b>-4 162 500</b>	<b>-3 853 700</b>	<b>-3 053 271,28</b>		
<b>Ansatz 4241</b>	<b>GESUNDHEITS-, PFLEGE- UND SOZIALSERVICE</b>	<b>Voranschlag 2025</b>	<b>Voranschlag 2024</b>	<b>Ergebnis 2023</b>	<b>Voranschlag 2025</b>	<b>Voranschlag 2024</b>	<b>Ergebnis 2023</b>	<b>BWST</b>	<b>S/D</b>
<b>Konto</b>		<b>Ergebnisvoranschlag</b>			<b>Finanzierungsvoranschlag</b>				
<b>Operative Gebarung</b>									
4241 811100	Miet- und Pächtertrag	0	0	39 702,70	0	0	38 875,59	2HL	
4241 817200	Erträge aus der Auflösung von sonstigen Rückstellungen - nicht konsumierte Urlaube	0	0	8 952,67				3BE	
4241 829390	Sonstige Erträge - Schadensfall - 4241.61x390	100	1 000	0,00	100	1 000	0,00	2HL	
4241 860001	Transfers von Bund, Bundesfonds u. -kammern - GSBG 1996	700	700	491,66	700	700	1 368,85	4SO	
4241 861001	Transfers von Ländern, Landesfonds u. -kammern	100	100	0,00	100	100	0,00	4SO	
4241 861511	Transfers von Ländern - Personal [1]	150 000	49 000	48 440,91	150 000	49 000	48 440,91	4SO	
<b>SU 21 / SU 31</b>	<b>Summe Erträge / Einzahlungen operative Gebarung</b>	<b>150 900</b>	<b>50 800</b>	<b>97 587,94</b>	<b>150 900</b>	<b>50 800</b>	<b>88 685,35</b>		
4241 400000	Geringwertige Wirtschaftsgüter (GWG)	400	400	44,36	400	400	44,36	4SO	115
4241 400100	Geringwertige Wirtschaftsgüter (GWG)	100	100	0,00	100	100	0,00	2HL	
4241 413400	Handelswaren zur unentgeltlichen Weitergabe	100	100	0,00	100	100	0,00	4SO	115
4241 455029	Chemische und sonstige artverwandte Mittel - intern - Wirtschaftshof	100	200	0,00	100	200	0,00	2HL	
4241 456009	Schreib-, Zeichen- und sonstige Büromittel - intern - Zentraler Service	100	100	0,00	100	100	0,00	4RV	9958

Ansatz 4241		GESUNDHEITS-, PFLEGE- UND SOZIALSERVICE	Voranschlag	Voranschlag	Ergebnis	Voranschlag	Voranschlag	Ergebnis	BWST	S/D
Konto			2025	2024	2023	2025	2024	2023		
			Ergebnisvoranschlag			Finanzierungsvoranschlag				
4241	457000	Druckwerke	200	200	0,00	200	200	0,00	4SO	115
4241	458000	Mittel zur ärztlichen Betreuung und Gesundheitsvorsorge	200	200	0,00	200	200	0,00	4SO	115
4241	459000	Sonstige Verbrauchsgüter	300	300	71,96	300	300	135,11	4SO	115
4241	459009	Sonstige Verbrauchsgüter - intern - Zentraler Service	100	100	0,00	100	100	0,00	4RV	9958
4241	510000	Geldbezüge, Vertragsbedienstete AV	66 800	37 600	50 175,76	66 800	37 600	50 175,76	MDPL	9940
4241	563000	Sonstige Aufwandsentschädigungen	200	200	810,96	200	200	810,96	MDPL	9940
4241	565000	Mehrleistungsvergütungen	500	500	146,07	500	500	146,07	MDPL	9940
4241	569000	Sonstige Nebengebühren	1 400	1 300	388,57	1 400	1 300	388,57	MDPL	9940
4241	580000	DGB zum Ausgleichsfonds für Familienbeihilfen	2 500	1 500	1 900,05	2 500	1 500	1 900,05	MDPL	9940
4241	581000	Dienstgeberbeiträge zur Alterssicherung	8 300	4 700	5 744,26	8 300	4 700	5 744,26	MDPL	9940
4241	581010	Dienstgeberbeiträge zur Alterssicherung - Betriebspension	600	500	1 072,43	600	500	1 072,43	MDPL	9940
4241	582000	Sonstige DGB zur sozialen Sicherheit	6 500	3 700	4 586,10	6 500	3 700	4 586,10	MDPL	9940
4241	592000	Dotierung von Rückstellungen für Jubiläumsumwendungen	600	800	1 227,92				3BE	9944
4241	593000	Dotierung von Rückstellungen für nicht konsumierte Urlaube	6 500	6 700	0,00				3BE	9944
4241	593100	Dotierung von Rückstellungen für nicht konsumierte Gleitzeit	200	100	97,81				3BE	9944
4241	600100	Energiebezüge - Strom	3 500	4 300	3 331,56	3 500	4 300	3 331,56	3BE	9965
4241	600300	Energiebezüge - Wärme	200	200	0,00	200	200	0,00	3BE	9979
4241	613000	Instandhaltung von sonstigen Grundstückseinrichtungen	100	400	0,00	100	400	0,00	2HL	
4241	614000	Instandhaltung von Gebäuden und Bauten	100	900	401,26	100	900	-80,25	2HL	
4241	614390	Instandhaltung von Gebäuden und Bauten - Schadensfall - 4241.829390	100	1 000	0,00	100	1 000	0,00	2HL	
4241	621000	Sonstige Transporte	100	100	0,00	100	100	0,00	4SO	115
4241	621009	Sonstige Transporte - intern - Wirtschaftshof	500	500	0,00	500	500	0,00	4SO	220
4241	630000	Postdienste	1 400	3 300	3 812,31	1 400	3 300	3 812,31	MDIT	9949
4241	631700	Telekommunikationsdienste - MDIT	100	0	54,82	100	0	54,82	MDIT	9947
4241	670000	Versicherungen	600	600	481,85	600	600	481,85	GG3V	9950
4241	700000	Miet- und Pachtaufwand	600	600	0,00	600	600	0,00	4SO	115
4241	700039	Miet- und Pachtaufwand - intern - Stadtgrün	1 500	1 500	0,00	1 500	1 500	0,00	4SO	220
4241	700069	Miet- und Pachtaufwand - intern - Bambergssäle	5 500	4 300	324,00	5 500	4 300	324,00	4SO	220
4241	700100	Miet- und Pachtaufwand	100	9 000	0,00	100	9 000	0,00	2HL	
4241	710000	Öffentliche Abgaben, ohne Gebühren gem. FAG	100	1 000	0,00	100	1 000	0,00	2HL	313
4241	711000	Gebühren f.d.Ben.v.Gemeindeeinr. u. -anlagen gem. FAG	100	20 500	19 502,11	100	20 500	19 502,11	2HL	313
4241	724100	Reisegebühren (einschl. Km-Geld)	400	400	276,30	400	400	165,86	4SO	115
4241	728000	Entgelte für sonstige Leistungen [2]	16 400	16 400	5 327,52	16 400	16 400	5 327,52	4SO	115
4241	728009	Entgelte für sonstige Leistungen - intern - Wirtschaftshof	500	500	0,00	500	500	0,00	4SO	220
4241	728069	Entgelte für sonstige Leistungen - intern - Bambergssäle	2 400	2 100	348,00	2 400	2 100	348,00	4SO	220
4241	728100	Entgelte für sonstige Leistungen [3]	200	900	797,21	200	900	687,02	2HL	
4241	728109	Entgelte für sonstige Leistungen - intern - Wirtschaftshof	100	2 000	1 656,15	100	2 000	1 547,35	2HL	
4241	728129	Entgelte für sonstige Leistungen - intern - Gebäudereinigung	200	200	180,86	200	200	180,86	2HLR	9961
4241	728220	Entgelte für sonstige Leistungen - Überprüfungen	100	100	0,00	100	100	0,00	2HL	9963
4241	728509	Entgelte für sonstige Leistungen - intern - EDV	4 200	4 200	3 698,37	4 200	4 200	3 698,37	MDIT	9955



Ansatz 4241	GESUNDHEITS-, PFLEGE- UND SOZIALSERVICE	Voranschlag 2025	Voranschlag 2024	Ergebnis 2023	Voranschlag 2025	Voranschlag 2024	Ergebnis 2023	BWST	S/D
Konto		Ergebnisvoranschlag			Finanzierungsvoranschlag				
4241 728709	Entgelte für sonstige Leistungen - intern - Telefonanlage	300	300	361,00	300	300	361,00	MDIT	9957
<b>SU 22 / SU 32</b>	<b>Summe Aufwendungen / Auszahlungen operative Gebarung</b>	<b>135 100</b>	<b>134 600</b>	<b>106 819,57</b>	<b>127 800</b>	<b>127 000</b>	<b>104 746,05</b>		
<b>SA 0 / SA 1</b>	<b>(0) Nettoergebnis (21 - 22) / Saldo (1) Geldfluss aus der operativen Gebarung (31 - 32)</b>	<b>15 800</b>	<b>-83 800</b>	<b>-9 231,63</b>	<b>23 100</b>	<b>-76 200</b>	<b>-16 060,70</b>		
<b>SA01</b>	<b>Saldo (01) Haushaltsrücklagen (230 - 240)</b>	<b>0</b>	<b>0</b>	<b>0,00</b>					
<b>SA 00</b>	<b>Nettoergebnis nach Zuweisung und Entnahmen von Haushaltsrücklagen (SA 0 +/- SU 23)</b>	<b>15 800</b>	<b>-83 800</b>	<b>-9 231,63</b>					
<b>Investive Gebarung</b>									
<b>SU 33</b>	<b>Summe Einzahlungen investive Gebarung</b>				<b>0</b>	<b>0</b>	<b>0,00</b>		
<b>SU 34</b>	<b>Summe Auszahlungen investive Gebarung</b>				<b>0</b>	<b>0</b>	<b>0,00</b>		
<b>SA 2</b>	<b>Saldo (2) Geldfluss aus der investiven Gebarung (33 - 34)</b>				<b>0</b>	<b>0</b>	<b>0,00</b>		
<b>SA 3</b>	<b>Saldo (3) Nettofinanzierungssaldo (SA 1 + SA 2)</b>				<b>23 100</b>	<b>-76 200</b>	<b>-16 060,70</b>		
<b>Finanzierungstätigkeit</b>									
<b>SU 35</b>	<b>Summe Einzahlungen aus der Finanzierungstätigkeit</b>				<b>0</b>	<b>0</b>	<b>0,00</b>		
<b>SU 36</b>	<b>Summe Auszahlungen aus der Finanzierungstätigkeit</b>				<b>0</b>	<b>0</b>	<b>0,00</b>		
<b>SA 4</b>	<b>Saldo (4) Geldfluss aus der Finanzierungstätigkeit (35 - 36)</b>				<b>0</b>	<b>0</b>	<b>0,00</b>		
<b>SA 5</b>	<b>Saldo (5) Geldfluss aus der voranschlagswirksamen Gebarung (SA 3 + SA 4)</b>				<b>23 100</b>	<b>-76 200</b>	<b>-16 060,70</b>		
<b>Erläuterungen:</b>									
4241 861511 [1]	Land Kärnten - Personalkostenersatz für Sozial- und Gesundheitssprengel-Koordinator								
4241 728000 [2]	Dienstleitungen, Honorare, Konsumationen, AKM-Gebühren anlässlich Sozialenquete, Fachvorträgen, Vernetzungsgesprächen, Gesundheitstagen, Sozialer Tag für Menschen mit Beeinträchtigung								
4241 728100 [3]	Schneeräumung, Kanalreinigung								

Ansatz 4242 Konto	GESUNDE STÄDTE / GESUNDHEITSVORSORGE	Voranschlag 2025	Voranschlag 2024	Ergebnis 2023	Voranschlag 2025	Voranschlag 2024	Ergebnis 2023	BWST	S/D
		Ergebnisvoranschlag			Finanzierungsvoranschlag				
<b>Operative Gebarung</b>									
<b>SU 21 / SU 31</b>	<b>Summe Erträge / Einzahlungen operative Gebarung</b>	<b>0</b>	<b>0</b>	<b>0,00</b>	<b>0</b>	<b>0</b>	<b>0,00</b>		
4242 413400	Handelswaren zur unentgeltlichen Weitergabe	100	100	0,00	100	100	0,00	1GPS	272
4242 456000	Schreib-, Zeichen- und sonstige Büromittel	100	100	0,00	100	100	0,00	1GPS	272
4242 457000	Druckwerke	500	500	0,00	500	500	0,00	1GPS	272
4242 459000	Sonstige Verbrauchsgüter	100	100	0,00	100	100	0,00	1GPS	272
4242 621000	Sonstige Transporte	500	500	0,00	500	500	0,00	1GPS	272
4242 700000	Miet- und Pachtaufwand	500	500	0,00	500	500	0,00	1GPS	272
4242 700069	Miet- und Pachtaufwand - intern - Bambergssäle	1 500	1 000	964,80	1 500	1 000	964,80	1GPS	
4242 724100	Reisegebühren (einschl. Km-Geld)	400	400	0,00	400	400	0,00	1GPS	272
4242 726000	Mitgliedsbeiträge an Institutionen [1]	2 200	2 000	2 000,00	2 200	2 000	2 000,00	MD	9959
4242 728000	Entgelte für sonstige Leistungen [2]	9 500	7 500	4 411,68	9 500	7 500	3 933,88	1GPS	272
<b>SU 22 / SU 32</b>	<b>Summe Aufwendungen / Auszahlungen operative Gebarung</b>	<b>15 400</b>	<b>12 700</b>	<b>7 376,48</b>	<b>15 400</b>	<b>12 700</b>	<b>6 898,68</b>		
<b>SA 0 / SA 1</b>	<b>(0) Nettoergebnis (21 - 22) / Saldo (1) Geldfluss aus der operativen Gebarung (31 - 32)</b>	<b>-15 400</b>	<b>-12 700</b>	<b>-7 376,48</b>	<b>-15 400</b>	<b>-12 700</b>	<b>-6 898,68</b>		
<b>SA01</b>	<b>Saldo (01) Haushaltsrücklagen (230 - 240)</b>	<b>0</b>	<b>0</b>	<b>0,00</b>					
<b>SA 00</b>	<b>Nettoergebnis nach Zuweisung und Entnahmen von Haushaltsrücklagen (SA 0 +/- SU 23)</b>	<b>-15 400</b>	<b>-12 700</b>	<b>-7 376,48</b>					
<b>Investive Gebarung</b>									
<b>SU 33</b>	<b>Summe Einzahlungen investive Gebarung</b>				<b>0</b>	<b>0</b>	<b>0,00</b>		
<b>SU 34</b>	<b>Summe Auszahlungen investive Gebarung</b>				<b>0</b>	<b>0</b>	<b>0,00</b>		
<b>SA 2</b>	<b>Saldo (2) Geldfluss aus der investiven Gebarung (33 - 34)</b>				<b>0</b>	<b>0</b>	<b>0,00</b>		
<b>SA 3</b>	<b>Saldo (3) Nettofinanzierungssaldo (SA 1 + SA 2)</b>				<b>-15 400</b>	<b>-12 700</b>	<b>-6 898,68</b>		
<b>Finanzierungstätigkeit</b>									
<b>SU 35</b>	<b>Summe Einzahlungen aus der Finanzierungstätigkeit</b>				<b>0</b>	<b>0</b>	<b>0,00</b>		
<b>SU 36</b>	<b>Summe Auszahlungen aus der Finanzierungstätigkeit</b>				<b>0</b>	<b>0</b>	<b>0,00</b>		
<b>SA 4</b>	<b>Saldo (4) Geldfluss aus der Finanzierungstätigkeit (35 - 36)</b>				<b>0</b>	<b>0</b>	<b>0,00</b>		
<b>SA 5</b>	<b>Saldo (5) Geldfluss aus der voranschlagswirksamen Gebarung (SA 3 + SA 4)</b>				<b>-15 400</b>	<b>-12 700</b>	<b>-6 898,68</b>		

**Erläuterungen:**

4242 726000 [1] Mitgliedsbeitrag an "Netzwerk gesunde Städte"

4242 728000 [2] Honorare für Vorträge, Stillberatung, Gesunde Städte Netzwerktreffen 2022 und Demenzfreundliche Stadt - Konsumationen, Plakatierungskosten und Dienstleistungen

UA 429	Sonstige Einrichtungen und Maßnahmen	Voranschlag 2025	Voranschlag 2024	Ergebnis 2023	Voranschlag 2025	Voranschlag 2024	Ergebnis 2023	BWST	S/D
		Ergebnisvoranschlag			Finanzierungsvoranschlag				
SA 0 / SA 1	(0) Nettoergebnis (21 - 22) / Saldo (1) Geldfluss aus der operativen Gebarung (31 - 32)	-1 293 000	-1 256 300	-729 921,34	-1 260 500	-1 220 600	-805 114,82		
SA 00	Nettoergebnis nach Zuweisung und Entnahmen von Haushaltsrücklagen (SA 0 +/- SU 23)	-1 293 000	-1 256 300	-729 921,34					
SA 2	Saldo (2) Geldfluss aus der investiven Gebarung (33 - 34)				-2 800	-3 800	-129,88		
SA 3	Saldo (3) Nettofinanzierungssaldo (SA 1 + SA 2)				-1 263 300	-1 224 400	-805 244,70		
SA 4	Saldo (4) Geldfluss aus der Finanzierungstätigkeit (35 - 36)				1 000	2 000	0,00		
SA 5	Saldo (5) Geldfluss aus der voranschlagswirksamen Gebarung (SA 3 + SA 4)				-1 262 300	-1 222 400	-805 244,70		

Ansatz 4290	Sonstige Einrichtungen und Maßnahmen	Voranschlag 2025	Voranschlag 2024	Ergebnis 2023	Voranschlag 2025	Voranschlag 2024	Ergebnis 2023	BWST	S/D
		Ergebnisvoranschlag			Finanzierungsvoranschlag				

Operative Gebarung									
Konto		Voranschlag 2025	Voranschlag 2024	Ergebnis 2023	Voranschlag 2025	Voranschlag 2024	Ergebnis 2023	BWST	S/D
4290 817200	Erträge aus der Auflösung von sonstigen Rückstellungen - nicht konsumierte Urlaube	0	0	1 246,26				3BE	
4290 828000	Rückersätze von Aufwendungen	100	100	7 694,40	100	100	7 714,40	4SO	
4290 829000	Sonstige Erträge	100	100	0,00	100	100	0,00	4SO	
4290 860001	Transfers von Bund, Bundesfonds u. -kammern - GSBG 1996	3 000	4 000	1 493,93	3 000	4 000	1 737,26	4SO	
4290 868000	Transfers von privaten Haushalten [1]	310 000	300 000	287 953,60	310 000	300 000	222 229,25	1S	
<b>SU 21 / SU 31</b>	<b>Summe Erträge / Einzahlungen operative Gebarung</b>	<b>313 200</b>	<b>304 200</b>	<b>298 388,19</b>	<b>313 200</b>	<b>304 200</b>	<b>231 680,91</b>		
4290 400000	Geringwertige Wirtschaftsgüter (GWG)	100	100	0,00	100	100	0,00	4SO	181
4290 413400	Handelswaren zur unentgeltlichen Weitergabe	6 000	6 000	1 931,74	6 000	6 000	1 731,74	4SO	181
4290 413440	Handelswaren zur unentgeltlichen Weitergabe	100	100	0,00	100	100	0,00	GG4G	248
4290 457000	Druckwerke	6 300	6 300	1 520,62	6 300	6 300	1 520,62	4SO	181
4290 457100	Druckwerke	100	100	0,00	100	100	0,00	GG4G	248
4290 459000	Sonstige Verbrauchsgüter	100	100	0,00	100	100	0,00	4SO	181
4290 459100	Sonstige Verbrauchsgüter	100	100	0,00	100	100	0,00	GG4G	248
4290 510000	Geldbezüge, Vertragsbedienstete AV	36 100	28 400	24 949,13	36 100	28 400	24 949,13	MDPL	9940
4290 563000	Sonstige Aufwandsentschädigungen	200	200	126,12	200	200	126,12	MDPL	9940
4290 565000	Mehrleistungsvergütungen	300	300	233,24	300	300	233,24	MDPL	9940
4290 569000	Sonstige Nebengebühren	600	500	627,29	600	500	627,29	MDPL	9940
4290 580000	DGB zum Ausgleichsfonds für Familienbeihilfen	1 400	1 100	953,36	1 400	1 100	953,36	MDPL	9940
4290 581000	Dienstgeberbeiträge zur Alterssicherung	4 400	3 400	3 130,79	4 400	3 400	3 130,79	MDPL	9940
4290 581010	Dienstgeberbeiträge zur Alterssicherung - Betriebspension	300	300	279,16	300	300	279,16	MDPL	9940
4290 582000	Sonstige DGB zur sozialen Sicherheit	3 400	2 700	2 463,67	3 400	2 700	2 463,67	MDPL	9940
4290 592000	Dotierung von Rückstellungen für Jubiläumswendungen	200	300	519,22				3BE	9944
4290 593000	Dotierung von Rückstellungen für nicht konsumierte Urlaube	1 300	1 400	0,00				3BE	9944
4290 593100	Dotierung von Rückstellungen für nicht konsumierte Gleitzeit	300	300	191,92				3BE	9944
4290 621000	Sonstige Transporte	8 000	6 800	6 706,00	8 000	6 800	6 706,00	4SO	181

Ansatz 4290	Sonstige Einrichtungen und Maßnahmen	Voranschlag 2025	Voranschlag 2024	Ergebnis 2023	Voranschlag 2025	Voranschlag 2024	Ergebnis 2023	BWST	S/D
		Ergebnisvoranschlag			Finanzierungsvoranschlag				
Konto									
4290 621009	Sonstige Transporte - intern - Wirtschaftshof	1 000	1 000	0,00	1 000	1 000	0,00	4SO	221
4290 630000	Postdienste	1 300	100	0,00	1 300	100	0,00	MDIT	9949
4290 630100	Postdienste	0	0	3 459,33	0	0	3 459,33	MDIT	
4290 690820	Abschreibung von kurzfristigen Forderungen (Sonstige)	100	100	0,00				3BE	9951
4290 695000	Wertberichtigungen zu kurzfristigen Forderungen (LuL)	1 000	0	1 174,72				3BE	
4290 695020	Wertberichtigungen zu kurzfristigen Forderungen (Sonstige)	20 000	35 000	0,00				3BE	
4290 700000	Miet- und Pachtaufwand [2]	52 500	36 500	16 947,76	52 500	36 500	16 947,76	4SO	181
4290 700039	Miet- und Pachtaufwand - intern - Stadtgrün	4 000	4 000	1 003,11	4 000	4 000	1 003,11	4SO	221
4290 700069	Miet- und Pachtaufwand - intern - Bambergssäle	7 000	5 800	3 556,40	7 000	5 800	3 556,40	4SO	221
4290 700100	Miet- und Pachtaufwand	100	100	0,00	100	100	0,00	GG4G	248
4290 723000	Amtspauschalien und Repräsentationsaufwendungen	500	500	480,90	500	500	430,90	4SO	
4290 724100	Reisegebühren (einschl. Km-Geld)	500	500	156,85	500	500	156,85	4SO	181
4290 728000	Entgelte für sonstige Leistungen [3]	111 000	94 500	54 928,04	111 000	94 500	47 836,94	4SO	181
4290 728009	Entgelte für sonstige Leistungen - intern - Wirtschaftshof	500	500	0,00	500	500	0,00	4SO	221
4290 728069	Entgelte für sonstige Leistungen - intern - Bambergssäle	1 500	1 300	0,00	1 500	1 300	0,00	4SO	221
4290 728100	Entgelte für sonstige Leistungen [4]	300	600	204,00	300	600	204,00	GG4G	248
4290 751001	Transfers an Länder, Landesfonds u. -kammern	100	100	0,00	100	100	0,00	4SO	228
4290 751101	Transfers an Länder - Teilstationäre Dienste	134 500	181 000	77 047,63	134 500	181 000	77 047,63	GG3	103
4290 751201	Transfers an Länder - Alkohol-/Drogenentwöhnung	114 600	54 100	27 518,08	114 600	54 100	27 518,08	GG3	103
4290 751301	Transfers an Länder - Mindestsicherung bei Gewaltbedrohung	166 600	176 400	161 234,06	166 600	176 400	161 234,06	GG3	103
4290 755000	Transfers an Unternehmen (ohne Finanzunternehmen) und andere [5]	7 100	7 100	0,00	7 100	7 100	0,00	4SO	228
4290 757000	Transfers an private Organisationen ohne Erwerbszweck [6]	79 300	82 300	47 400,00	79 300	82 300	46 333,33	4SO	228
4290 768000	Sonstige lfd.Transfers an private Haushalte [7]	288 500	373 500	316 472,86	288 500	373 500	315 707,06	4SO	228
4290 775000	Kap.Transfers an Unternehmungen [8]	500	500	0,00				4SO	228
4290 777000	Kapitaltransfers an private Organisationen ohne Erwerbszweck [9]	800	800	0,00				4SO	228
<b>SU 22 / SU 32</b>	<b>Summe Aufwendungen / Auszahlungen operative Gebarung</b>	<b>1 062 600</b>	<b>1 114 800</b>	<b>755 216,00</b>	<b>1 038 400</b>	<b>1 076 400</b>	<b>744 156,57</b>		
<b>SA 0 / SA 1</b>	<b>(0) Nettoergebnis (21 - 22) / Saldo (1) Geldfluss aus der operativen Gebarung (31 - 32)</b>	<b>-749 400</b>	<b>-810 600</b>	<b>-456 827,81</b>	<b>-725 200</b>	<b>-772 200</b>	<b>-512 475,66</b>		
<b>SA01</b>	<b>Saldo (01) Haushaltsrücklagen (230 - 240)</b>	<b>0</b>	<b>0</b>	<b>0,00</b>					
<b>SA 00</b>	<b>Nettoergebnis nach Zuweisung und Entnahmen von Haushaltsrücklagen (SA 0 +/- SU 23)</b>	<b>-749 400</b>	<b>-810 600</b>	<b>-456 827,81</b>					
<b>Investive Gebarung</b>									
<b>SU 33</b>	<b>Summe Einzahlungen investive Gebarung</b>				<b>0</b>	<b>0</b>	<b>0,00</b>		
4290 775000	Kap.Transfers an Unternehmungen [10]				500	500	0,00	4SO	228
4290 777000	Kapitaltransfers an private Organisationen ohne Erwerbszweck [11]				800	800	0,00	4SO	228
<b>SU 34</b>	<b>Summe Auszahlungen investive Gebarung</b>				<b>1 300</b>	<b>1 300</b>	<b>0,00</b>		
<b>SA 2</b>	<b>Saldo (2) Geldfluss aus der investiven Gebarung (33 - 34)</b>				<b>-1 300</b>	<b>-1 300</b>	<b>0,00</b>		
<b>SA 3</b>	<b>Saldo (3) Nettofinanzierungssaldo (SA 1 + SA 2)</b>				<b>-726 500</b>	<b>-773 500</b>	<b>-512 475,66</b>		

Ansatz 4290 Konto	Sonstige Einrichtungen und Maßnahmen	Voranschlag 2025	Voranschlag 2024	Ergebnis 2023	Voranschlag 2025	Voranschlag 2024	Ergebnis 2023	BWST	S/D	
		Ergebnisvoranschlag			Finanzierungsvoranschlag					
<b>Finanzierungstätigkeit</b>										
SU 35	Summe Einzahlungen aus der Finanzierungstätigkeit				0	0	0,00			
SU 36	Summe Auszahlungen aus der Finanzierungstätigkeit				0	0	0,00			
SA 4	Saldo (4) Geldfluss aus der Finanzierungstätigkeit (35 - 36)				0	0	0,00			
SA 5	Saldo (5) Geldfluss aus der voranschlagswirksamen Gebarung (SA 3 + SA 4)				-726 500	-773 500	-512 475,66			

<b>Erläuterungen:</b>	
4290 868000 [1]	Verwaltungsstrafgelder - diverse Strafverfahren
4290 700000 [2]	Miete für "Housing First" und Saalmieten
4290 728000 [3]	Dienstleistungen, Honorare, Konsumationen anlässlich Seniorennachmittage, Seniorentanz, Seniorenolympiade, Seniorenclubs, Vernetzungstreffen (z.B. Villacher Atemtag)
4290 728100 [4]	Dienstleistungen, Honorare, Konsumationen anlässlich Projekt "familienfreundlichegemeinde", Koordinations- und Informationsveranstaltungen
4290 755000 [5]	Subvention an Unternehmen
4290 757000 [6]	Subventionen an Soziale Verbände und Vereine
4290 768000 [7]	Sozial Bedürftige – Zuschuss, Übernahme von Bestattungskosten - gemäß Kärntner Bestattungsgesetz, Weihnachtsbonus, Gedächtnistraining
4290 775000 [8]	Subventionen für Investitionen
4290 777000 [9]	Subvention für Investitionen an soziale Vereine
4290 775000 [10]	Subventionen für Investitionen
4290 777000 [11]	Subvention für Investitionen an soziale Vereine

Ansatz 4291 Konto	SOZIALE DIENSTE	Voranschlag 2025	Voranschlag 2024	Ergebnis 2023	Voranschlag 2025	Voranschlag 2024	Ergebnis 2023	BWST	S/D
		Ergebnisvoranschlag			Finanzierungsvoranschlag				
<b>Operative Gebarung</b>									
<b>SU 21 / SU 31</b>	<b>Summe Erträge / Einzahlungen operative Gebarung</b>	<b>0</b>	<b>0</b>	<b>0,00</b>	<b>0</b>	<b>0</b>	<b>0,00</b>		
4291 751001	Transfers an Länder - Hospiz/Palliativversorgung	100	100	0,00	100	100	0,00	GG3	103
4291 751101	Transfers an Länder - Alkohol-/Drogenberatung	144 300	141 800	56 181,13	144 300	141 800	56 181,13	GG3	103
<b>SU 22 / SU 32</b>	<b>Summe Aufwendungen / Auszahlungen operative Gebarung</b>	<b>144 400</b>	<b>141 900</b>	<b>56 181,13</b>	<b>144 400</b>	<b>141 900</b>	<b>56 181,13</b>		
<b>SA 0 / SA 1</b>	<b>(0) Nettoergebnis (21 - 22) / Saldo (1) Geldfluss aus der operativen Gebarung (31 - 32)</b>	<b>-144 400</b>	<b>-141 900</b>	<b>-56 181,13</b>	<b>-144 400</b>	<b>-141 900</b>	<b>-56 181,13</b>		
<b>SA01</b>	<b>Saldo (01) Haushaltsrücklagen (230 - 240)</b>	<b>0</b>	<b>0</b>	<b>0,00</b>					
<b>SA 00</b>	<b>Nettoergebnis nach Zuweisung und Entnahmen von Haushaltsrücklagen (SA 0 +/- SU 23)</b>	<b>-144 400</b>	<b>-141 900</b>	<b>-56 181,13</b>					
<b>Investive Gebarung</b>									
<b>SU 33</b>	<b>Summe Einzahlungen investive Gebarung</b>				<b>0</b>	<b>0</b>	<b>0,00</b>		
<b>SU 34</b>	<b>Summe Auszahlungen investive Gebarung</b>				<b>0</b>	<b>0</b>	<b>0,00</b>		
<b>SA 2</b>	<b>Saldo (2) Geldfluss aus der investiven Gebarung (33 - 34)</b>				<b>0</b>	<b>0</b>	<b>0,00</b>		
<b>SA 3</b>	<b>Saldo (3) Nettofinanzierungssaldo (SA 1 + SA 2)</b>				<b>-144 400</b>	<b>-141 900</b>	<b>-56 181,13</b>		
<b>Finanzierungstätigkeit</b>									
<b>SU 35</b>	<b>Summe Einzahlungen aus der Finanzierungstätigkeit</b>				<b>0</b>	<b>0</b>	<b>0,00</b>		
<b>SU 36</b>	<b>Summe Auszahlungen aus der Finanzierungstätigkeit</b>				<b>0</b>	<b>0</b>	<b>0,00</b>		
<b>SA 4</b>	<b>Saldo (4) Geldfluss aus der Finanzierungstätigkeit (35 - 36)</b>				<b>0</b>	<b>0</b>	<b>0,00</b>		
<b>SA 5</b>	<b>Saldo (5) Geldfluss aus der voranschlagswirksamen Gebarung (SA 3 + SA 4)</b>				<b>-144 400</b>	<b>-141 900</b>	<b>-56 181,13</b>		
<b>Ansatz 4292</b>	<b>INTEGRATION UND MIGRATION</b>	<b>Voranschlag 2025</b>	<b>Voranschlag 2024</b>	<b>Ergebnis 2023</b>	<b>Voranschlag 2025</b>	<b>Voranschlag 2024</b>	<b>Ergebnis 2023</b>	<b>BWST</b>	<b>S/D</b>
<b>Konto</b>		<b>Ergebnisvoranschlag</b>			<b>Finanzierungsvoranschlag</b>				
<b>Operative Gebarung</b>									
4292 817200	Erträge aus der Auflösung von sonstigen Rückstellungen - nicht konsumierte Urlaube	0	5 900	600,76				3BE	
4292 817210	Erträge aus der Auflösung von sonstigen Rückstellungen - nicht konsumierte Gleitzeit	0	0	257,19				3BE	
4292 817500	Erträge aus der Auflösung von sonstigen Rückstellungen - Jubiläumswendungen	0	0	5 251,92				3BE	
4292 888001	Transfers von der Europäischen Union	0	0	9 531,09	0	0	9 531,09	GG4I	
<b>SU 21 / SU 31</b>	<b>Summe Erträge / Einzahlungen operative Gebarung</b>	<b>0</b>	<b>5 900</b>	<b>15 640,96</b>	<b>0</b>	<b>0</b>	<b>9 531,09</b>		
4292 400000	Geringwertige Wirtschaftsgüter (GWG)	100	100	206,40	100	100	206,40	GG4I	239
4292 400009	Geringwertige Wirtschaftsgüter - intern - Zentraler Service	100	100	17,71	100	100	17,71	4RV	9958
4292 413400	Handelswaren zur unentgeltlichen Weitergabe	2 200	1 900	3 404,43	2 200	1 900	3 404,43	GG4I	239
4292 456009	Schreib-, Zeichen- und sonstige Büromittel - intern - Zentraler Service	100	100	118,30	100	100	118,30	4RV	9958
4292 457000	Druckwerke	900	900	156,00	900	900	156,00	GG4I	239

Ansatz 4292	INTEGRATION UND MIGRATION	Voranschlag 2025	Voranschlag 2024	Ergebnis 2023	Voranschlag 2025	Voranschlag 2024	Ergebnis 2023	BWST	S/D
Konto		Ergebnisvoranschlag			Finanzierungsvoranschlag				
4292 459000	Sonstige Verbrauchsgüter	100	100	0,00	100	100	0,00	GG4I	239
4292 459009	Sonstige Verbrauchsgüter - intern - Zentraler Service	100	100	0,00	100	100	0,00	4RV	9958
4292 510000	Geldbezüge, Vertragsbedienstete AV	122 800	63 200	62 441,85	122 800	63 200	62 441,85	MDPL	9940
4292 563000	Sonstige Aufwandsentschädigungen	3 300	1 500	1 379,08	3 300	1 500	1 379,08	MDPL	9940
4292 566000	Zuwendungen aus Anlass von Dienstjubiläen	0	1 300	2 299,20	0	1 300	2 299,20	MDPL	9940
4292 569000	Sonstige Nebengebühren	0	100	91,30	0	100	91,30	MDPL	9940
4292 580000	DGB zum Ausgleichsfonds für Familienbeihilfen	4 700	2 400	2 435,80	4 700	2 400	2 435,80	MDPL	9940
4292 581000	Dienstgeberbeiträge zur Alterssicherung	15 800	8 300	8 189,23	15 800	8 300	8 189,23	MDPL	9940
4292 581010	Dienstgeberbeiträge zur Alterssicherung - Betriebspension	500	400	408,21	500	400	408,21	MDPL	9940
4292 582000	Sonstige DGB zur sozialen Sicherheit	11 800	6 000	6 004,42	11 800	6 000	6 004,42	MDPL	9940
4292 591000	Dotierung von Rückstellungen für Abfertigungen	600	500	1 106,25				3BE	9944
4292 592000	Dotierung von Rückstellungen für Jubiläumswendungen	700	700	0,00				3BE	9944
4292 593000	Dotierung von Rückstellungen für nicht konsumierte Urlaube	5 800	0	0,00				3BE	9944
4292 593100	Dotierung von Rückstellungen für nicht konsumierte Gleitzeit	400	1 300	0,00				3BE	9944
4292 621000	Sonstige Transporte	900	1 000	144,00	900	1 000	144,00	GG4I	239
4292 630000	Postdienste	100	100	52,95	100	100	52,95	MDIT	9949
4292 631700	Telekommunikationsdienste - MDIT	200	100	117,52	200	100	117,52	MDIT	9947
4292 680700	Planmäßige Abschreibung - Amts-, Betriebs- und Geschäftsausstattung	300	200	199,35				3BE	9969
4292 700000	Miet- und Pachtanwendung	1 000	1 000	129,60	1 000	1 000	129,60	GG4I	239
4292 700039	Miet- und Pachtanwendung - intern - Stadtgrün	100	100	0,00	100	100	0,00	GG4I	305
4292 700069	Miet- und Pachtanwendung - intern - Bambergssäle	8 000	6 500	1 010,40	8 000	6 500	1 010,40	GG4I	305
4292 700089	Miet- und Pachtanwendung - intern - Schulen	100	100	0,00	100	100	0,00	GG4I	305
4292 710000	Öffentliche Abgaben, ohne Gebühren gem. FAG	100	100	0,00	100	100	0,00	GG4I	239
4292 723000	Amtspauschalien und Repräsentationsaufwendungen	1 600	1 600	1 584,22	1 600	1 600	2 286,40	GG4I	
4292 723010	Amtspauschalien und Repräsentationsaufwendungen	400	400	57,00	400	400	107,00	GG4I	
4292 724100	Reisegebühren (einschl. Km-Geld)	1 200	1 200	25,20	1 200	1 200	51,90	GG4I	239
4292 728000	Entgelte für sonstige Leistungen [1]	95 700	93 500	44 998,36	95 700	93 500	55 893,94	GG4I	239
4292 728009	Entgelte für sonstige Leistungen - intern - Wirtschaftshof	500	500	0,00	500	500	66,90	GG4I	305
4292 728039	Entgelte für sonstige Leistungen - intern - Stadtgrün	500	500	0,00	500	500	0,00	GG4I	305
4292 728069	Entgelte für sonstige Leistungen - intern - Bambergssäle	100	100	0,00	100	100	0,00	GG4I	305
4292 728219	Entgelte für sonstige Leistungen - intern - Druckerei	300	400	267,24	300	400	267,24	MDIT	9955
4292 728509	Entgelte für sonstige Leistungen - intern - EDV	9 300	9 300	7 396,74	9 300	9 300	7 396,74	MDIT	9955
4292 728709	Entgelte für sonstige Leistungen - intern - Telefonanlage	400	400	361,00	400	400	361,00	MDIT	9957
4292 755000	Transfers an Unternehmen (ohne Finanzunternehmen) und andere	500	500	0,00	500	500	0,00	GG4I	240
4292 757000	Transfers an private Organisationen ohne Erwerbszweck [2]	104 400	99 600	85 350,00	104 400	99 600	88 350,00	GG4I	240
4292 768000	Sonstige lfd. Transfers an private Haushalte	3 000	3 000	2 601,60	3 000	3 000	2 601,60	GG4I	240
4292 777000	Kapitaltransfers an private Organisationen ohne Erwerbszweck	500	500	0,00				GG4I	240
<b>SU 22 / SU 32</b>	<b>Summe Aufwendungen / Auszahlungen operative Gebarung</b>	<b>399 200</b>	<b>309 700</b>	<b>232 553,36</b>	<b>390 900</b>	<b>306 500</b>	<b>245 989,12</b>		
<b>SA 0 / SA 1</b>	<b>(0) Nettoergebnis (21 - 22) / Saldo (1) Geldfluss aus der operativen Gebarung (31 - 32)</b>	<b>-399 200</b>	<b>-303 800</b>	<b>-216 912,40</b>	<b>-390 900</b>	<b>-306 500</b>	<b>-236 458,03</b>		

Ansatz 4292 Konto	INTEGRATION UND MIGRATION	Voranschlag 2025	Voranschlag 2024	Ergebnis 2023	Voranschlag 2025	Voranschlag 2024	Ergebnis 2023	BWST	S/D
		Ergebnisvoranschlag			Finanzierungsvoranschlag				
SA01	Saldo (01) Haushaltsrücklagen (230 - 240)	0	0	0,00					
SA 00	Nettoergebnis nach Zuweisung und Entnahmen von Haushaltsrücklagen (SA 0 +/- SU 23)	-399 200	-303 800	-216 912,40					
<b>Investive Gebarung</b>									
SU 33	Summe Einzahlungen investive Gebarung				0	0	0,00		
4292 042220	Amts-, Betriebs- und Geschäftsausstattung [3]				1 000	2 000	129,88	2HL	9973
4292 777000	Kapitaltransfers an private Organisationen ohne Erwerbszweck				500	500	0,00	GG4I	240
SU 34	Summe Auszahlungen investive Gebarung				1 500	2 500	129,88		
SA 2	Saldo (2) Geldfluss aus der investiven Gebarung (33 - 34)				-1 500	-2 500	-129,88		
SA 3	Saldo (3) Nettofinanzierungssaldo (SA 1 + SA 2)				-392 400	-309 000	-236 587,91		
<b>Finanzierungstätigkeit</b>									
4292 346100	Investitionsdarlehen von Finanzunternehmen				1 000	2 000	0,00	GG3D	
SU 35	Summe Einzahlungen aus der Finanzierungstätigkeit				1 000	2 000	0,00		
SU 36	Summe Auszahlungen aus der Finanzierungstätigkeit				0	0	0,00		
SA 4	Saldo (4) Geldfluss aus der Finanzierungstätigkeit (35 - 36)				1 000	2 000	0,00		
SA 5	Saldo (5) Geldfluss aus der voranschlagswirksamen Gebarung (SA 3 + SA 4)				-391 400	-307 000	-236 587,91		

Erläuterungen:									
4292 728000	[1]	Dienstleistungen, Honorare, Konsumationen anlässlich Integrations- und Infoveranstaltungen, Übersetzungs- und Dolmetschhonorare für Elternabende - Vermittlung, Pre-Summer-School, Lehrkräfteforum, MATILDE, Allochtone Vereine etc.							
4292 757000	[2]	Subventionen an diverse Vereine							
4292 042220	[3]	Ausstattung im Zuge von Adaptierungen Mobililar							

A 43	Jugendwohlfahrt	Voranschlag 2025	Voranschlag 2024	Ergebnis 2023	Voranschlag 2025	Voranschlag 2024	Ergebnis 2023	BWST	S/D
		Ergebnisvoranschlag			Finanzierungsvoranschlag				
SA 0 / SA 1	(0) Nettoergebnis (21 - 22) / Saldo (1) Geldfluss aus der operativen Gebarung (31 - 32)	-8 258 500	-7 816 800	-6 323 098,59	-8 258 500	-7 816 800	-6 322 350,09		
SA 00	Nettoergebnis nach Zuweisung und Entnahmen von Haushaltsrücklagen (SA 0 +/- SU 23)	-8 258 500	-7 816 800	-6 323 098,59					
SA 2	Saldo (2) Geldfluss aus der investiven Gebarung (33 - 34)				0	0	0,00		
SA 3	Saldo (3) Nettofinanzierungssaldo (SA 1 + SA 2)				-8 258 500	-7 816 800	-6 322 350,09		
SA 4	Saldo (4) Geldfluss aus der Finanzierungstätigkeit (35 - 36)				0	0	0,00		
SA 5	Saldo (5) Geldfluss aus der voranschlagswirksamen Gebarung (SA 3 + SA 4)				-8 258 500	-7 816 800	-6 322 350,09		



UA 439	Sonstige Einrichtungen und Maßnahmen	Voranschlag 2025	Voranschlag 2024	Ergebnis 2023	Voranschlag 2025	Voranschlag 2024	Ergebnis 2023	BWST	S/D
		Ergebnisvoranschlag			Finanzierungsvoranschlag				
SA 0 / SA 1	(0) Nettoergebnis (21 - 22) / Saldo (1) Geldfluss aus der operativen Gebarung (31 - 32)	-8 258 500	-7 816 800	-6 323 098,59	-8 258 500	-7 816 800	-6 322 350,09		
SA 00	Nettoergebnis nach Zuweisung und Entnahmen von Haushaltsrücklagen (SA 0 +/- SU 23)	-8 258 500	-7 816 800	-6 323 098,59					
SA 2	Saldo (2) Geldfluss aus der investiven Gebarung (33 - 34)				0	0	0,00		
SA 3	Saldo (3) Nettofinanzierungssaldo (SA 1 + SA 2)				-8 258 500	-7 816 800	-6 322 350,09		
SA 4	Saldo (4) Geldfluss aus der Finanzierungstätigkeit (35 - 36)				0	0	0,00		
SA 5	Saldo (5) Geldfluss aus der voranschlagswirksamen Gebarung (SA 3 + SA 4)				-8 258 500	-7 816 800	-6 322 350,09		
<b>Ansatz 4390</b>	<b>Sonstige Einrichtungen und Maßnahmen</b>	<b>Voranschlag 2025</b>	<b>Voranschlag 2024</b>	<b>Ergebnis 2023</b>	<b>Voranschlag 2025</b>	<b>Voranschlag 2024</b>	<b>Ergebnis 2023</b>	<b>BWST</b>	<b>S/D</b>
<b>Konto</b>		<b>Ergebnisvoranschlag</b>			<b>Finanzierungsvoranschlag</b>				
<b>Operative Gebarung</b>									
SU 21 / SU 31	Summe Erträge / Einzahlungen operative Gebarung	0	0	0,00	0	0	0,00		
4390 413400	Handelswaren zur unentgeltlichen Weitergabe	100	100	0,00	100	100	0,00	4KJ	
4390 413420	Handelswaren zur unentgeltlichen Weitergabe	21 000	25 000	15 748,50	21 000	25 000	15 000,00	BGMB	
4390 459000	Sonstige Verbrauchsgüter	100	100	0,00	100	100	0,00	4KJ	
4390 757000	Transfers an private Organisationen ohne Erwerbszweck [1]	500	500	0,00	500	500	0,00	4KJ	
4390 768000	Sonstige lfd.Transfers an private Haushalte [2]	1 000	1 000	560,00	1 000	1 000	560,00	4KJ	
SU 22 / SU 32	Summe Aufwendungen / Auszahlungen operative Gebarung	22 700	26 700	16 308,50	22 700	26 700	15 560,00		
SA 0 / SA 1	(0) Nettoergebnis (21 - 22) / Saldo (1) Geldfluss aus der operativen Gebarung (31 - 32)	-22 700	-26 700	-16 308,50	-22 700	-26 700	-15 560,00		
SA01	Saldo (01) Haushaltsrücklagen (230 - 240)	0	0	0,00					
SA 00	Nettoergebnis nach Zuweisung und Entnahmen von Haushaltsrücklagen (SA 0 +/- SU 23)	-22 700	-26 700	-16 308,50					
<b>Investive Gebarung</b>									
SU 33	Summe Einzahlungen investive Gebarung				0	0	0,00		
SU 34	Summe Auszahlungen investive Gebarung				0	0	0,00		
SA 2	Saldo (2) Geldfluss aus der investiven Gebarung (33 - 34)				0	0	0,00		
SA 3	Saldo (3) Nettofinanzierungssaldo (SA 1 + SA 2)				-22 700	-26 700	-15 560,00		
<b>Finanzierungstätigkeit</b>									
SU 35	Summe Einzahlungen aus der Finanzierungstätigkeit				0	0	0,00		
SU 36	Summe Auszahlungen aus der Finanzierungstätigkeit				0	0	0,00		
SA 4	Saldo (4) Geldfluss aus der Finanzierungstätigkeit (35 - 36)				0	0	0,00		
SA 5	Saldo (5) Geldfluss aus der voranschlagswirksamen Gebarung (SA 3 + SA 4)				-22 700	-26 700	-15 560,00		

**Erläuterungen:**

4390 757000 [1] Subventionen "GEMMA-Germeshausen und Mak - kz. "GEMMA"

4390 768000 [2] Kinder - Zuschüsse für Ferienaktion (AVS)

Ansatz 4393 Konto	SONSTIGE EINRICHTUNGEN UND MASSNAHMEN	Voranschlag 2025	Voranschlag 2024	Ergebnis 2023	Voranschlag 2025	Voranschlag 2024	Ergebnis 2023	BWST	S/D
		Ergebnisvoranschlag			Finanzierungsvoranschlag				
<b>Operative Gebarung</b>									
SU 21 / SU 31	Summe Erträge / Einzahlungen operative Gebarung	0	0	0,00	0	0	0,00		
4393 751001	Transfers an Länder - Kinder- und Jugendhilfe	6 474 200	6 186 200	5 179 372,94	6 474 200	6 186 200	5 179 372,94	GG3	103
4393 751101	Transfers an Länder - Kinder- und Jugendhilfe - soziale Dienste	1 338 700	1 347 500	929 216,63	1 338 700	1 347 500	929 216,63	GG3	103
4393 751301	Transfers an Länder - Jugendanwaltschaft	8 500	8 000	6 493,88	8 500	8 000	6 493,88	GG3	103
4393 751401	Transfers an Länder - Time Out Gruppen	414 400	248 400	191 706,64	414 400	248 400	191 706,64	GG3	103
SU 22 / SU 32	Summe Aufwendungen / Auszahlungen operative Gebarung	8 235 800	7 790 100	6 306 790,09	8 235 800	7 790 100	6 306 790,09		
SA 0 / SA 1	(0) Nettoergebnis (21 - 22) / Saldo (1) Geldfluss aus der operativen Gebarung (31 - 32)	-8 235 800	-7 790 100	-6 306 790,09	-8 235 800	-7 790 100	-6 306 790,09		
SA01	Saldo (01) Haushaltsrücklagen (230 - 240)	0	0	0,00					
SA 00	Nettoergebnis nach Zuweisung und Entnahmen von Haushaltsrücklagen (SA 0 +/- SU 23)	-8 235 800	-7 790 100	-6 306 790,09					
<b>Investive Gebarung</b>									
SU 33	Summe Einzahlungen investive Gebarung				0	0	0,00		
SU 34	Summe Auszahlungen investive Gebarung				0	0	0,00		
SA 2	Saldo (2) Geldfluss aus der investiven Gebarung (33 - 34)				0	0	0,00		
SA 3	Saldo (3) Nettofinanzierungssaldo (SA 1 + SA 2)				-8 235 800	-7 790 100	-6 306 790,09		
<b>Finanzierungstätigkeit</b>									
SU 35	Summe Einzahlungen aus der Finanzierungstätigkeit				0	0	0,00		
SU 36	Summe Auszahlungen aus der Finanzierungstätigkeit				0	0	0,00		
SA 4	Saldo (4) Geldfluss aus der Finanzierungstätigkeit (35 - 36)				0	0	0,00		
SA 5	Saldo (5) Geldfluss aus der voranschlagswirksamen Gebarung (SA 3 + SA 4)				-8 235 800	-7 790 100	-6 306 790,09		
A 44	Behebung von Notständen	Voranschlag 2025	Voranschlag 2024	Ergebnis 2023	Voranschlag 2025	Voranschlag 2024	Ergebnis 2023	BWST	S/D
		Ergebnisvoranschlag			Finanzierungsvoranschlag				
SA 0 / SA 1	(0) Nettoergebnis (21 - 22) / Saldo (1) Geldfluss aus der operativen Gebarung (31 - 32)	-1 023 800	-1 323 300	1 066 783,77	-1 019 200	-1 316 200	247 920,58		
SA 00	Nettoergebnis nach Zuweisung und Entnahmen von Haushaltsrücklagen (SA 0 +/- SU 23)	-1 023 800	-1 323 300	1 066 783,77					
SA 2	Saldo (2) Geldfluss aus der investiven Gebarung (33 - 34)				-200	-200	0,00		
SA 3	Saldo (3) Nettofinanzierungssaldo (SA 1 + SA 2)				-1 019 400	-1 316 400	247 920,58		
SA 4	Saldo (4) Geldfluss aus der Finanzierungstätigkeit (35 - 36)				0	0	0,00		
SA 5	Saldo (5) Geldfluss aus der voranschlagswirksamen Gebarung (SA 3 + SA 4)				-1 019 400	-1 316 400	247 920,58		

UA 441	Maßnahmen	Voranschlag 2025	Voranschlag 2024	Ergebnis 2023	Voranschlag 2025	Voranschlag 2024	Ergebnis 2023	BWST	S/D
		Ergebnisvoranschlag			Finanzierungsvoranschlag				
SA 0 / SA 1	(0) Nettoergebnis (21 - 22) / Saldo (1) Geldfluss aus der operativen Gebarung (31 - 32)	-1 023 800	-1 323 300	1 066 783,77	-1 019 200	-1 316 200	247 920,58		
SA 00	Nettoergebnis nach Zuweisung und Entnahmen von Haushaltsrücklagen (SA 0 +/- SU 23)	-1 023 800	-1 323 300	1 066 783,77					
SA 2	Saldo (2) Geldfluss aus der investiven Gebarung (33 - 34)				-200	-200	0,00		
SA 3	Saldo (3) Nettofinanzierungssaldo (SA 1 + SA 2)				-1 019 400	-1 316 400	247 920,58		
SA 4	Saldo (4) Geldfluss aus der Finanzierungstätigkeit (35 - 36)				0	0	0,00		
SA 5	Saldo (5) Geldfluss aus der voranschlagswirksamen Gebarung (SA 3 + SA 4)				-1 019 400	-1 316 400	247 920,58		
<b>Ansatz 4410</b>	<b>Maßnahmen</b>	<b>Voranschlag 2025</b>	<b>Voranschlag 2024</b>	<b>Ergebnis 2023</b>	<b>Voranschlag 2025</b>	<b>Voranschlag 2024</b>	<b>Ergebnis 2023</b>	<b>BWST</b>	<b>S/D</b>
<b>Konto</b>		<b>Ergebnisvoranschlag</b>			<b>Finanzierungsvoranschlag</b>				
<b>Operative Gebarung</b>									
4410 829000	Sonstige Erträge	0	0	-2 217,08	0	0	3 648,56	2HL	
<b>SU 21 / SU 31</b>	<b>Summe Erträge / Einzahlungen operative Gebarung</b>	<b>0</b>	<b>0</b>	<b>-2 217,08</b>	<b>0</b>	<b>0</b>	<b>3 648,56</b>		
4410 670000	Versicherungen	100	100	16,45	100	100	16,45	GG3V	9950
4410 690800	Abschreibung von Forderungen (Schadensfälle)	1 000	1 000	0,00				3BE	9951
4410 695000	Wertberichtigungen zu kurzfristigen Forderungen (LuL)	2 000	4 500	1 387,75				3BE	
4410 768000	Sonstige lfd.Transfers an private Haushalte [1]	5 000	5 000	4 950,00	5 000	5 000	2 100,00	BGMB	
<b>SU 22 / SU 32</b>	<b>Summe Aufwendungen / Auszahlungen operative Gebarung</b>	<b>8 100</b>	<b>10 600</b>	<b>6 354,20</b>	<b>5 100</b>	<b>5 100</b>	<b>2 116,45</b>		
SA 0 / SA 1	(0) Nettoergebnis (21 - 22) / Saldo (1) Geldfluss aus der operativen Gebarung (31 - 32)	-8 100	-10 600	-8 571,28	-5 100	-5 100	1 532,11		
SA01	Saldo (01) Haushaltsrücklagen (230 - 240)	0	0	0,00					
SA 00	Nettoergebnis nach Zuweisung und Entnahmen von Haushaltsrücklagen (SA 0 +/- SU 23)	-8 100	-10 600	-8 571,28					
<b>Investive Gebarung</b>									
SU 33	Summe Einzahlungen investive Gebarung				0	0	0,00		
SU 34	Summe Auszahlungen investive Gebarung				0	0	0,00		
SA 2	Saldo (2) Geldfluss aus der investiven Gebarung (33 - 34)				0	0	0,00		
SA 3	Saldo (3) Nettofinanzierungssaldo (SA 1 + SA 2)				-5 100	-5 100	1 532,11		
<b>Finanzierungstätigkeit</b>									
SU 35	Summe Einzahlungen aus der Finanzierungstätigkeit				0	0	0,00		
SU 36	Summe Auszahlungen aus der Finanzierungstätigkeit				0	0	0,00		
SA 4	Saldo (4) Geldfluss aus der Finanzierungstätigkeit (35 - 36)				0	0	0,00		
SA 5	Saldo (5) Geldfluss aus der voranschlagswirksamen Gebarung (SA 3 + SA 4)				-5 100	-5 100	1 532,11		

<b>Erläuterungen:</b>									
4410 768000	[1] Privatpersonen (keine Vereine) - Sozialspenden								

Ansatz 4411 Konto	SOZIALPROJEKTE	Voranschlag 2025	Voranschlag 2024	Ergebnis 2023	Voranschlag 2025	Voranschlag 2024	Ergebnis 2023	BWST	S/D
		Ergebnisvoranschlag			Finanzierungsvoranschlag				
<b>Operative Gebarung</b>									
4411 817200	Erträge aus der Auflösung von sonstigen Rückstellungen - nicht konsumierte Urlaube	0	0	423,03				3BE	
4411 860001	Transfers von Bund, Bundesfonds u. -kammern	0	0	346,13	0	0	1 726,00	4SO	
<b>SU 21 / SU 31</b>	<b>Summe Erträge / Einzahlungen operative Gebarung</b>	<b>0</b>	<b>0</b>	<b>769,16</b>	<b>0</b>	<b>0</b>	<b>1 726,00</b>		
4411 413400	Handelswaren zur unentgeltlichen Weitergabe	3 300	3 300	230,00	3 300	3 300	329,00	4SO	321
4411 510000	Geldbezüge, Vertragsbedienstete AV	25 900	21 600	18 386,49	25 900	21 600	18 386,49	MDPL	9940
4411 563000	Sonstige Aufwandsentschädigungen	200	200	54,00	200	200	54,00	MDPL	9940
4411 565000	Mehrleistungsvergütungen	700	1 800	199,97	700	1 800	199,97	MDPL	9940
4411 569000	Sonstige Nebengebühren	400	400	547,23	400	400	547,23	MDPL	9940
4411 580000	DGB zum Ausgleichsfonds für Familienbeihilfen	1 000	900	705,71	1 000	900	705,71	MDPL	9940
4411 581000	Dienstgeberbeiträge zur Alterssicherung	3 100	2 700	2 351,60	3 100	2 700	2 351,60	MDPL	9940
4411 581010	Dienstgeberbeiträge zur Alterssicherung - Betriebspension	300	300	128,67	300	300	128,67	MDPL	9940
4411 582000	Sonstige DGB zur sozialen Sicherheit	2 500	2 200	1 846,36	2 500	2 200	1 846,36	MDPL	9940
4411 592000	Dotierung von Rückstellungen für Jubiläumszuwendungen	200	100	235,97				3BE	9944
4411 593000	Dotierung von Rückstellungen für nicht konsumierte Urlaube	800	900	0,00				3BE	9944
4411 593100	Dotierung von Rückstellungen für nicht konsumierte Gleitzeit	100	400	124,41				3BE	9944
4411 621000	Sonstige Transporte	4 500	4 500	2 343,00	4 500	4 500	1 941,50	4SO	321
4411 631000	Telekommunikationsdienste	500	500	314,50	500	500	312,79	4SO	321
4411 728000	Entgelte für sonstige Leistungen [7]	16 200	12 200	8 236,16	16 200	12 200	8 731,16	4SO	321
4411 751001	Transfers an Länder - Hilfe in bes. Lebenslagen	259 700	259 700	136 641,17	259 700	259 700	136 641,17	GG3	103
4411 751101	Transfers an Länder - Heizkostenzuschuss	400 000	400 000	295 220,00	400 000	400 000	202 120,00	4SO	228
4411 755000	Transfers an Unternehmen (ohne Finanzunternehmen) und andere [2]	60 800	60 800	53 555,90	60 800	60 800	54 907,08	4SO	226
4411 755010	Transfers an Unternehmen (ohne Finanzunternehmen) und andere [3]	20 000	20 000	0,00	20 000	20 000	0,00	4SO	387
4411 757000	Transfers an private Organisationen ohne Erwerbszweck [4]	165 000	150 000	145 000,00	165 000	150 000	145 000,00	4SO	226
4411 757010	Transfers an private Organisationen ohne Erwerbszweck [5]	20 000	20 000	0,00	20 000	20 000	0,00	4SO	387
4411 768010	Sonstige lfd. Transfers an private Haushalte [6]	30 000	30 000	0,00	30 000	30 000	0,00	4SO	387
4411 775000	Kap. Transfers an Unternehmungen	100	100	0,00				4SO	226
4411 777000	Kapitaltransfers an private Organisationen ohne Erwerbszweck	100	100	0,00				4SO	226
<b>SU 22 / SU 32</b>	<b>Summe Aufwendungen / Auszahlungen operative Gebarung</b>	<b>1 015 400</b>	<b>992 700</b>	<b>666 121,14</b>	<b>1 014 100</b>	<b>991 100</b>	<b>574 202,73</b>		
<b>SA 0 / SA 1</b>	<b>(0) Nettoergebnis (21 - 22) / Saldo (1) Geldfluss aus der operativen Gebarung (31 - 32)</b>	<b>-1 015 400</b>	<b>-992 700</b>	<b>-665 351,98</b>	<b>-1 014 100</b>	<b>-991 100</b>	<b>-572 476,73</b>		
<b>SA01</b>	<b>Saldo (01) Haushaltsrücklagen (230 - 240)</b>	<b>0</b>	<b>0</b>	<b>0,00</b>					
<b>SA 00</b>	<b>Nettoergebnis nach Zuweisung und Entnahmen von Haushaltsrücklagen (SA 0 +/- SU 23)</b>	<b>-1 015 400</b>	<b>-992 700</b>	<b>-665 351,98</b>					
<b>Investive Gebarung</b>									
<b>SU 33</b>	<b>Summe Einzahlungen investive Gebarung</b>				<b>0</b>	<b>0</b>	<b>0,00</b>		
4411 775000	Kap. Transfers an Unternehmungen				100	100	0,00	4SO	226

Ansatz 4411	SOZIALPROJEKTE	Voranschlag 2025	Voranschlag 2024	Ergebnis 2023	Voranschlag 2025	Voranschlag 2024	Ergebnis 2023	BWST	S/D
Konto		Ergebnisvoranschlag			Finanzierungsvoranschlag				
4411 777000	Kapitaltransfers an private Organisationen ohne Erwerbszweck				100	100	0,00	4SO	226
<b>SU 34</b>	<b>Summe Auszahlungen investive Gebarung</b>				<b>200</b>	<b>200</b>	<b>0,00</b>		
<b>SA 2</b>	<b>Saldo (2) Geldfluss aus der investiven Gebarung (33 - 34)</b>				<b>-200</b>	<b>-200</b>	<b>0,00</b>		
<b>SA 3</b>	<b>Saldo (3) Nettofinanzierungssaldo (SA 1 + SA 2)</b>				<b>-1 014 300</b>	<b>-991 300</b>	<b>-572 476,73</b>		
<b>Finanzierungstätigkeit</b>									
<b>SU 35</b>	<b>Summe Einzahlungen aus der Finanzierungstätigkeit</b>				<b>0</b>	<b>0</b>	<b>0,00</b>		
<b>SU 36</b>	<b>Summe Auszahlungen aus der Finanzierungstätigkeit</b>				<b>0</b>	<b>0</b>	<b>0,00</b>		
<b>SA 4</b>	<b>Saldo (4) Geldfluss aus der Finanzierungstätigkeit (35 - 36)</b>				<b>0</b>	<b>0</b>	<b>0,00</b>		
<b>SA 5</b>	<b>Saldo (5) Geldfluss aus der voranschlagswirksamen Gebarung (SA 3 + SA 4)</b>				<b>-1 014 300</b>	<b>-991 300</b>	<b>-572 476,73</b>		

<b>Erläuterungen:</b>									
4411 728000 [1]	Verein ÖZIV - Mobiltaxi inkl. Verwaltungspauschale, Samariterbund Kärnten Rettung und Soziale Dienste gemeinnützige GmbH - Schulung Mitarbeiter								
4411 755000 [2]	Subventionen an "Soziale Betriebe Kärnten GmbH", Auxilior Sozialprojekte GmbH, Pro Mente Kärnten GmbH								
4411 755010 [3]	Unternehmen - Sozialer Härtefonds								
4411 757000 [4]	Subvention an ARGE Sozial Villach								
4411 757010 [5]	Private Organisationen - Sozialer Härtefonds								
4411 768010 [6]	Private Personen - Sozialer Härtefonds								

Ansatz 4419	4419 – Corona-Krise 2020	Voranschlag 2025	Voranschlag 2024	Ergebnis 2023	Voranschlag 2025	Voranschlag 2024	Ergebnis 2023	BWST	S/D
Konto		Ergebnisvoranschlag			Finanzierungsvoranschlag				
<b>Operative Gebarung</b>									
4419 860001	Transfers von Bund, Bundesfonds u. -kammern	100	100	451 206,02	100	100	63 055,56	MD	
4419 860301	Transfers von Bund, Bundesfonds u. -kammern	0	0	951 932,84	0	0	475 966,42	GG3	
4419 860551	Transfers von Bund - Personal	0	0	527 219,68	0	0	527 219,68	MDPB	
<b>SU 21 / SU 31</b>	<b>Summe Erträge / Einzahlungen operative Gebarung</b>	<b>100</b>	<b>100</b>	<b>1 930 358,54</b>	<b>100</b>	<b>100</b>	<b>1 066 241,66</b>		
4419 400000	Geringwertige Wirtschaftsgüter (GWG)	0	100	0,00	0	100	0,00	MD	
4419 430000	Lebensmittel	0	100	0,00	0	100	0,00	MD	
4419 452000	Treibstoffe	0	100	0,00	0	100	0,00	MD	
4419 454000	Reinigungsmittel	0	100	0,00	0	100	0,00	MD	
4419 456000	Schreib-, Zeichen- und sonstige Büromittel	0	100	0,00	0	100	0,00	MD	
4419 457000	Druckwerke	0	100	0,00	0	100	0,00	MD	
4419 458000	Mittel zur ärztlichen Betreuung und Gesundheitsvorsorge	0	100	92,88	0	100	92,88	MD	
4419 459000	Sonstige Verbrauchsgüter	0	100	0,00	0	100	0,00	MD	
4419 565000	Mehrleistungsvergütungen	0	30 400	5 857,19	0	30 400	5 857,19	MDPL	9940
4419 569000	Sonstige Nebengebühren	0	0	88,20	0	0	88,20	MDPL	9940
4419 580000	DGB zum Ausgleichsfonds für Familienbeihilfen	0	1 100	219,97	0	1 100	219,97	MDPL	9940
4419 581000	Dienstgeberbeiträge zur Alterssicherung	0	3 800	515,52	0	3 800	515,52	MDPL	9940
4419 582000	Sonstige DGB zur sozialen Sicherheit	0	3 000	443,62	0	3 000	443,62	MDPL	9940
4419 600100	Energiebezüge - Strom	100	100	0,00	100	100	0,00	3BE	9965

Ansatz 4419		4419 – Corona-Krise 2020	Voranschlag 2025	Voranschlag 2024	Ergebnis 2023	Voranschlag 2025	Voranschlag 2024	Ergebnis 2023	BWST	S/D
Konto			Ergebnisvoranschlag			Finanzierungsvoranschlag				
	4419 621000	Sonstige Transporte	0	100	600,00	0	100	600,00	MD	
	4419 621009	Sonstige Transporte - intern - Wirtschaftshof	0	100	0,00	0	100	0,00	MD	
	4419 630000	Postdienste	0	100	0,00	0	100	0,00	MD	
	4419 631000	Telekommunikationsdienste	0	100	0,00	0	100	0,00	MD	
	4419 680700	Planmäßige Abschreibung - Amts-, Betriebs- und Geschäftsausstattung	300	0	330,00				3BE	9969
	4419 700000	Miet- und Pachtaufwand	0	20 000	1 999,35	0	20 000	2 999,10	MD	
	4419 710000	Öffentliche Abgaben, ohne Gebühren gem. FAG	0	100	0,00	0	100	0,00	MD	
	4419 724100	Reisegebühren (einschl. Km-Geld)	0	100	0,00	0	100	0,00	MD	
	4419 728000	Entgelte für sonstige Leistungen	0	100	143 718,86	0	100	190 464,06	MD	
	4419 728009	Entgelte für sonstige Leistungen - intern - Wirtschaftshof	0	100	0,00	0	100	0,00	MD	
	4419 728059	Entgelte für sonstige Leistungen - intern - Feuerwehr	0	100	0,00	0	100	0,00	MD	
	4419 728520	Entgelte für sonstige Leistungen - Personalüberlassung	0	260 000	35 785,92	0	260 000	35 785,92	MDP	
	4419 757000	Transfers an private Organisationen ohne Erwerbszweck	0	0	0,00	0	0	10 310,00	MD	
<b>SU 22 / SU 32</b>	<b>Summe Aufwendungen / Auszahlungen operative Gebarung</b>		<b>400</b>	<b>320 100</b>	<b>189 651,51</b>	<b>100</b>	<b>320 100</b>	<b>247 376,46</b>		
<b>SA 0 / SA 1</b>	<b>(0) Nettoergebnis (21 - 22) / Saldo (1) Geldfluss aus der operativen Gebarung (31 - 32)</b>		<b>-300</b>	<b>-320 000</b>	<b>1 740 707,03</b>	<b>0</b>	<b>-320 000</b>	<b>818 865,20</b>		
<b>SA01</b>	<b>Saldo (01) Haushaltsrücklagen (230 - 240)</b>		<b>0</b>	<b>0</b>	<b>0,00</b>					
<b>SA 00</b>	<b>Nettoergebnis nach Zuweisung und Entnahmen von Haushaltsrücklagen (SA 0 +/- SU 23)</b>		<b>-300</b>	<b>-320 000</b>	<b>1 740 707,03</b>					
<b>Investive Gebarung</b>										
<b>SU 33</b>	<b>Summe Einzahlungen investive Gebarung</b>					<b>0</b>	<b>0</b>	<b>0,00</b>		
<b>SU 34</b>	<b>Summe Auszahlungen investive Gebarung</b>					<b>0</b>	<b>0</b>	<b>0,00</b>		
<b>SA 2</b>	<b>Saldo (2) Geldfluss aus der investiven Gebarung (33 - 34)</b>					<b>0</b>	<b>0</b>	<b>0,00</b>		
<b>SA 3</b>	<b>Saldo (3) Nettofinanzierungssaldo (SA 1 + SA 2)</b>					<b>0</b>	<b>-320 000</b>	<b>818 865,20</b>		
<b>Finanzierungstätigkeit</b>										
<b>SU 35</b>	<b>Summe Einzahlungen aus der Finanzierungstätigkeit</b>					<b>0</b>	<b>0</b>	<b>0,00</b>		
<b>SU 36</b>	<b>Summe Auszahlungen aus der Finanzierungstätigkeit</b>					<b>0</b>	<b>0</b>	<b>0,00</b>		
<b>SA 4</b>	<b>Saldo (4) Geldfluss aus der Finanzierungstätigkeit (35 - 36)</b>					<b>0</b>	<b>0</b>	<b>0,00</b>		
<b>SA 5</b>	<b>Saldo (5) Geldfluss aus der voranschlagswirksamen Gebarung (SA 3 + SA 4)</b>					<b>0</b>	<b>-320 000</b>	<b>818 865,20</b>		

A 46	Familienpolitische Maßnahmen	Voranschlag 2025	Voranschlag 2024	Ergebnis 2023	Voranschlag 2025	Voranschlag 2024	Ergebnis 2023	BWST	S/D
		Ergebnisvoranschlag			Finanzierungsvoranschlag				
SA 0 / SA 1	(0) Nettoergebnis (21 - 22) / Saldo (1) Geldfluss aus der operativen Gebarung (31 - 32)	-341 300	-298 400	-242 867,85	-335 100	-292 700	-261 053,65		
SA 00	Nettoergebnis nach Zuweisung und Entnahmen von Haushaltsrücklagen (SA 0 +/- SU 23)	-341 300	-298 400	-242 867,85					
SA 2	Saldo (2) Geldfluss aus der investiven Gebarung (33 - 34)				0	0	0,00		
SA 3	Saldo (3) Nettofinanzierungssaldo (SA 1 + SA 2)				-335 100	-292 700	-261 053,65		
SA 4	Saldo (4) Geldfluss aus der Finanzierungstätigkeit (35 - 36)				0	0	0,00		
SA 5	Saldo (5) Geldfluss aus der voranschlagswirksamen Gebarung (SA 3 + SA 4)				-335 100	-292 700	-261 053,65		
UA 469	Sonstige Maßnahmen	Voranschlag 2025	Voranschlag 2024	Ergebnis 2023	Voranschlag 2025	Voranschlag 2024	Ergebnis 2023	BWST	S/D
		Ergebnisvoranschlag			Finanzierungsvoranschlag				
SA 0 / SA 1	(0) Nettoergebnis (21 - 22) / Saldo (1) Geldfluss aus der operativen Gebarung (31 - 32)	-341 300	-298 400	-242 867,85	-335 100	-292 700	-261 053,65		
SA 00	Nettoergebnis nach Zuweisung und Entnahmen von Haushaltsrücklagen (SA 0 +/- SU 23)	-341 300	-298 400	-242 867,85					
SA 2	Saldo (2) Geldfluss aus der investiven Gebarung (33 - 34)				0	0	0,00		
SA 3	Saldo (3) Nettofinanzierungssaldo (SA 1 + SA 2)				-335 100	-292 700	-261 053,65		
SA 4	Saldo (4) Geldfluss aus der Finanzierungstätigkeit (35 - 36)				0	0	0,00		
SA 5	Saldo (5) Geldfluss aus der voranschlagswirksamen Gebarung (SA 3 + SA 4)				-335 100	-292 700	-261 053,65		
Ansatz 4690	Sonstige Maßnahmen	Voranschlag 2025	Voranschlag 2024	Ergebnis 2023	Voranschlag 2025	Voranschlag 2024	Ergebnis 2023	BWST	S/D
Konto		Ergebnisvoranschlag			Finanzierungsvoranschlag				
<b>Operative Gebarung</b>									
4690 817200	Erträge aus der Auflösung von sonstigen Rückstellungen - nicht konsumierte Urlaube	0	0	8 107,02				3BE	
4690 817500	Erträge aus der Auflösung von sonstigen Rückstellungen - Jubiläumswendungen	0	0	2 186,51				3BE	
<b>SU 21 / SU 31</b>	<b>Summe Erträge / Einzahlungen operative Gebarung</b>	<b>0</b>	<b>0</b>	<b>10 293,53</b>	<b>0</b>	<b>0</b>	<b>0,00</b>		
4690 400000	Geringwertige Wirtschaftsgüter (GWG)	500	500	0,00	500	500	0,00	GG4F	142
4690 400009	Geringwertige Wirtschaftsgüter - intern - Zentraler Service	100	100	0,00	100	100	0,00	4RV	9958
4690 413400	Handelswaren zur unentgeltlichen Weitergabe [1]	2 000	2 000	2 075,11	2 000	2 000	2 075,11	GG4F	142
4690 413420	Handelswaren zur unentgeltlichen Weitergabe	0	100	0,00	0	100	0,00	GG4F	
4690 456009	Schreib-, Zeichen- und sonstige Büromittel - intern - Zentraler Service	200	100	434,40	200	100	434,40	4RV	9958
4690 457000	Druckwerke	5 100	4 100	3 490,76	5 100	4 100	3 490,76	GG4F	142
4690 457020	Druckwerke	0	100	0,00	0	100	0,00	GG4F	



Ansatz 4690		Sonstige Maßnahmen	Voranschlag 2025	Voranschlag 2024	Ergebnis 2023	Voranschlag 2025	Voranschlag 2024	Ergebnis 2023	BWST	S/D
Konto			Ergebnisvoranschlag			Finanzierungsvoranschlag				
4690	459000	Sonstige Verbrauchsgüter	300	300	520,00	300	300	520,00	GG4F	142
4690	459009	Sonstige Verbrauchsgüter - intern - Zentraler Service	100	100	0,00	100	100	0,00	4RV	9958
4690	459020	Sonstige Verbrauchsgüter	0	300	0,00	0	300	0,00	GG4F	
4690	510000	Geldbezüge, Vertragsbedienstete AV	111 800	79 900	73 657,87	111 800	79 900	73 657,87	MDPL	9940
4690	563000	Sonstige Aufwandsentschädigungen	5 100	4 900	4 505,16	5 100	4 900	4 505,16	MDPL	9940
4690	565000	Mehrleistungsvergütungen	0	0	170,73	0	0	170,73	MDPL	9940
4690	566000	Zuwendungen aus Anlass von Dienstjubiläen	0	1 300	2 299,20	0	1 300	2 299,20	MDPL	9940
4690	569000	Sonstige Nebengebühren	300	100	91,39	300	100	91,39	MDPL	9940
4690	580000	DGB zum Ausgleichsfonds für Familienbeihilfen	4 300	3 200	2 970,75	4 300	3 200	2 970,75	MDPL	9940
4690	581000	Dienstgeberbeiträge zur Alterssicherung	14 700	10 800	10 003,74	14 700	10 800	10 003,74	MDPL	9940
4690	581010	Dienstgeberbeiträge zur Alterssicherung - Betriebspension	800	400	404,19	800	400	404,19	MDPL	9940
4690	582000	Sonstige DGB zur sozialen Sicherheit	10 600	8 000	7 437,49	10 600	8 000	7 437,49	MDPL	9940
4690	591000	Dotierung von Rückstellungen für Abfertigungen	1 200	500	1 094,93				3BE	9944
4690	592000	Dotierung von Rückstellungen für Jubiläumszuwendungen	1 200	900	0,00				3BE	9944
4690	593000	Dotierung von Rückstellungen für nicht konsumierte Urlaube	2 600	2 700	0,00				3BE	9944
4690	593100	Dotierung von Rückstellungen für nicht konsumierte Gleitzeit	400	700	135,63				3BE	9944
4690	600100	Energiebezüge - Strom	100	100	0,00	100	100	0,00	3BE	9965
4690	618000	Instandhaltung von sonstigen Anlagen	100	100	0,00	100	100	0,00	GG4F	142
4690	620000	Transporte durch die Bahn	100	100	0,00	100	100	0,00	GG4F	142
4690	621000	Sonstige Transporte	500	500	120,00	500	500	120,00	GG4F	142
4690	621009	Sonstige Transporte - intern - Wirtschaftshof	100	100	0,00	100	100	0,00	GG4F	306
4690	621020	Sonstige Transporte	0	100	0,00	0	100	0,00	GG4F	
4690	621209	Sonstige Transporte - intern - Wirtschaftshof	0	100	0,00	0	100	0,00	GG4F	
4690	630000	Postdienste	100	400	405,94	100	400	405,94	MDIT	9949
4690	631700	Telekommunikationsdienste - MDIT	100	100	149,85	100	100	149,85	MDIT	9947
4690	680700	Planmäßige Abschreibung - Amts-, Betriebs- und Geschäftsausstattung	800	900	852,00				3BE	9969
4690	700000	Miet- und Pachtaufwand	3 000	4 000	2 276,43	3 000	4 000	2 020,00	GG4F	142
4690	700039	Miet- und Pachtaufwand - intern - Stadtgrün	200	200	0,00	200	200	0,00	GG4F	306
4690	700059	Miet- und Pachtaufwand - intern - Feuerwehr	100	100	0,00	100	100	0,00	GG4F	306
4690	700069	Miet- und Pachtaufwand - intern - Bambergsäle	7 500	7 500	4 254,00	7 500	7 500	4 254,00	GG4F	306
4690	700089	Miet- und Pachtaufwand - intern - Schulen	300	300	0,00	300	300	0,00	GG4F	306
4690	700209	Miet- und Pachtaufwand - intern - Wirtschaftshof	0	100	0,00	0	100	0,00	GG4F	
4690	700269	Miet- und Pachtaufwand - intern - Bambergsäle	0	2 500	0,00	0	2 500	0,00	GG4F	
4690	710000	Öffentliche Abgaben, ohne Gebühren gem. FAG	100	100	14,30	100	100	14,30	GG4F	142
4690	723000	Amtspauschalien und Repräsentationsaufwendungen	1 300	1 300	1 291,80	1 300	1 300	1 814,40	GG4F	
4690	723010	Amtspauschalien und Repräsentationsaufwendungen	300	300	113,00	300	300	113,00	GG4F	
4690	724100	Reisegebühren (einschl. Km-Geld)	1 200	1 200	489,20	1 200	1 200	489,20	GG4F	142
4690	728000	Entgelte für sonstige Leistungen [2]	48 600	38 500	36 464,23	48 600	38 500	39 172,89	GG4F	142
4690	728009	Entgelte für sonstige Leistungen - intern - Wirtschaftshof	500	500	0,00	500	500	0,00	GG4F	306
4690	728020	Entgelte für sonstige Leistungen	0	4 500	0,00	0	4 500	0,00	GG4F	



Ansatz 4690		Sonstige Maßnahmen	Voranschlag	Voranschlag	Ergebnis	Voranschlag	Voranschlag	Ergebnis	BWST	S/D
Konto			2025	2024	2023	2025	2024	2023		
			Ergebnisvoranschlag			Finanzierungsvoranschlag				
4690	728039	Entgelte für sonstige Leistungen - intern - Stadtgrün	300	300	0,00	300	300	0,00	GG4F	306
4690	728069	Entgelte für sonstige Leistungen - intern - Bambergssäle	1 000	1 000	585,60	1 000	1 000	585,60	GG4F	306
4690	728209	Entgelte für sonstige Leistungen - intern - Wirtschaftshof	0	100	0,00	0	100	0,00	GG4F	
4690	728219	Entgelte für sonstige Leistungen - intern - Druckerei	900	400	877,68	900	400	877,68	MDIT	9955
4690	728269	Entgelte für sonstige Leistungen - intern - Bambergssäle	0	100	0,00	0	100	0,00	GG4F	
4690	728509	Entgelte für sonstige Leistungen - intern - EDV	4 700	4 700	4 048,00	4 700	4 700	4 048,00	MDIT	9955
4690	728709	Entgelte für sonstige Leistungen - intern - Telefonanlage	300	300	228,00	300	300	228,00	MDIT	9957
4690	755000	Transfers an Unternehmen (ohne Finanzunternehmen) und andere	500	500	0,00	500	500	0,00	GG4F	384
4690	757000	Transfers an private Organisationen ohne Erwerbszweck [3]	106 700	102 100	91 200,00	106 700	102 100	98 200,00	GG4F	384
4690	757020	Transfers an private Organisationen ohne Erwerbszweck	0	100	0,00	0	100	0,00	GG4F	
4690	768000	Sonstige lfd.Transfers an private Haushalte	600	1 100	500,00	600	1 100	500,00	GG4F	384
4690	768020	Sonstige lfd.Transfers an private Haushalte	0	3 000	0,00	0	3 000	0,00	GG4F	
<b>SU 22 / SU 32</b>	<b>Summe Aufwendungen / Auszahlungen operative Gebarung</b>		<b>341 300</b>	<b>298 400</b>	<b>253 161,38</b>	<b>335 100</b>	<b>292 700</b>	<b>261 053,65</b>		
<b>SA 0 / SA 1</b>	<b>(0) Nettoergebnis (21 - 22) / Saldo (1) Geldfluss aus der operativen Gebarung (31 - 32)</b>		<b>-341 300</b>	<b>-298 400</b>	<b>-242 867,85</b>	<b>-335 100</b>	<b>-292 700</b>	<b>-261 053,65</b>		
<b>SA01</b>	<b>Saldo (01) Haushaltsrücklagen (230 - 240)</b>		<b>0</b>	<b>0</b>	<b>0,00</b>					
<b>SA 00</b>	<b>Nettoergebnis nach Zuweisung und Entnahmen von Haushaltsrücklagen (SA 0 +/- SU 23)</b>		<b>-341 300</b>	<b>-298 400</b>	<b>-242 867,85</b>					
<b>Investive Gebarung</b>										
<b>SU 33</b>	<b>Summe Einzahlungen investive Gebarung</b>					<b>0</b>	<b>0</b>	<b>0,00</b>		
<b>SU 34</b>	<b>Summe Auszahlungen investive Gebarung</b>					<b>0</b>	<b>0</b>	<b>0,00</b>		
<b>SA 2</b>	<b>Saldo (2) Geldfluss aus der investiven Gebarung (33 - 34)</b>					<b>0</b>	<b>0</b>	<b>0,00</b>		
<b>SA 3</b>	<b>Saldo (3) Nettofinanzierungssaldo (SA 1 + SA 2)</b>					<b>-335 100</b>	<b>-292 700</b>	<b>-261 053,65</b>		
<b>Finanzierungstätigkeit</b>										
<b>SU 35</b>	<b>Summe Einzahlungen aus der Finanzierungstätigkeit</b>					<b>0</b>	<b>0</b>	<b>0,00</b>		
<b>SU 36</b>	<b>Summe Auszahlungen aus der Finanzierungstätigkeit</b>					<b>0</b>	<b>0</b>	<b>0,00</b>		
<b>SA 4</b>	<b>Saldo (4) Geldfluss aus der Finanzierungstätigkeit (35 - 36)</b>					<b>0</b>	<b>0</b>	<b>0,00</b>		
<b>SA 5</b>	<b>Saldo (5) Geldfluss aus der voranschlagswirksamen Gebarung (SA 3 + SA 4)</b>					<b>-335 100</b>	<b>-292 700</b>	<b>-261 053,65</b>		
<b>Erläuterungen:</b>										
4690	413400	[1]	Blumen, Geschenke, Bücher							
4690	728000	[2]	Dienstleistungen, Honorare, Aufwendungen für Frauenprojekte, -kulturtage, -akademie, -tag, -werkstatt (wie z.B. Villacher Frauenmesse, Pionierinnen-Galerie, Projekt "Frauenspuren", "Gewaltschutz")							
4690	757000	[3]	Subvention Frauenberatung Villach, Frauenhaus Villach sowie diverse Vereine							

A 48	Wohnbauförderung	Voranschlag 2025	Voranschlag 2024	Ergebnis 2023	Voranschlag 2025	Voranschlag 2024	Ergebnis 2023	BWST	S/D
		Ergebnisvoranschlag			Finanzierungsvoranschlag				
SA 0 / SA 1	(0) Nettoergebnis (21 - 22) / Saldo (1) Geldfluss aus der operativen Gebarung (31 - 32)	78 500	142 600	126 066,59	89 100	148 700	150 994,35		
SA 00	Nettoergebnis nach Zuweisung und Entnahmen von Haushaltsrücklagen (SA 0 +/- SU 23)	78 500	142 600	126 066,59					
SA 2	Saldo (2) Geldfluss aus der investiven Gebarung (33 - 34)				309 000	260 100	298 785,80		
SA 3	Saldo (3) Nettofinanzierungssaldo (SA 1 + SA 2)				398 100	408 800	449 780,15		
SA 4	Saldo (4) Geldfluss aus der Finanzierungstätigkeit (35 - 36)				-562 000	-549 900	-531 624,39		
SA 5	Saldo (5) Geldfluss aus der voranschlagswirksamen Gebarung (SA 3 + SA 4)				-163 900	-141 100	-81 844,24		
<b>UA 480</b>	<b>Allgemeine Wohnbauförderung</b>	<b>Voranschlag 2025</b>	<b>Voranschlag 2024</b>	<b>Ergebnis 2023</b>	<b>Voranschlag 2025</b>	<b>Voranschlag 2024</b>	<b>Ergebnis 2023</b>	<b>BWST</b>	<b>S/D</b>
		Ergebnisvoranschlag			Finanzierungsvoranschlag				
SA 0 / SA 1	(0) Nettoergebnis (21 - 22) / Saldo (1) Geldfluss aus der operativen Gebarung (31 - 32)	78 500	142 600	126 066,59	89 100	148 700	150 994,35		
SA 00	Nettoergebnis nach Zuweisung und Entnahmen von Haushaltsrücklagen (SA 0 +/- SU 23)	78 500	142 600	126 066,59					
SA 2	Saldo (2) Geldfluss aus der investiven Gebarung (33 - 34)				309 000	260 100	298 785,80		
SA 3	Saldo (3) Nettofinanzierungssaldo (SA 1 + SA 2)				398 100	408 800	449 780,15		
SA 4	Saldo (4) Geldfluss aus der Finanzierungstätigkeit (35 - 36)				-562 000	-549 900	-531 624,39		
SA 5	Saldo (5) Geldfluss aus der voranschlagswirksamen Gebarung (SA 3 + SA 4)				-163 900	-141 100	-81 844,24		
<b>Ansatz 4800</b>	<b>Allgemeine Wohnbauförderung</b>	<b>Voranschlag 2025</b>	<b>Voranschlag 2024</b>	<b>Ergebnis 2023</b>	<b>Voranschlag 2025</b>	<b>Voranschlag 2024</b>	<b>Ergebnis 2023</b>	<b>BWST</b>	<b>S/D</b>
<b>Konto</b>		Ergebnisvoranschlag			Finanzierungsvoranschlag				
<b>Operative Gebarung</b>									
4800 820000	Zinserträge aus Darlehen und aktiven Finanzinstrumenten [1]	261 300	272 100	281 079,97	261 300	272 100	300 163,93	GG3D	
4800 829000	Sonstige Erträge	0	0	-312,08	0	0	0,00	2HL	
<b>SU 21 / SU 31</b>	<b>Summe Erträge / Einzahlungen operative Gebarung</b>	<b>261 300</b>	<b>272 100</b>	<b>280 767,89</b>	<b>261 300</b>	<b>272 100</b>	<b>300 163,93</b>		
4800 640000	Rechts- und Beratungsaufwand [2]	1 200	1 200	1 152,00	1 200	1 200	1 152,00	3W	
4800 650000	Zinsen für Finanzschulden - in Euro	169 500	120 700	148 942,54	169 500	120 700	148 017,58	GG3D	9943
4800 690800	Abschreibung von Forderungen (Schadensfälle)	1 000	1 000	312,08				3BE	9951
4800 695000	Wertberichtigungen zu kurzfristigen Forderungen (LuL)	7 000	2 500	0,00				3BE	
4800 696000	Wertberichtigungen zu Forderungen aus gewährten Darlehen	0	0	4 294,68				3BE	
4800 755000	Transfers an Unternehmen (ohne Finanzunternehmen) und andere [3]	1 500	1 500	0,00	1 500	1 500	0,00	3W	
4800 778000	Kapitaltransfers an private Haushalte [4]	2 600	2 600	0,00				3W	
<b>SU 22 / SU 32</b>	<b>Summe Aufwendungen / Auszahlungen operative Gebarung</b>	<b>182 800</b>	<b>129 500</b>	<b>154 701,30</b>	<b>172 200</b>	<b>123 400</b>	<b>149 169,58</b>		

Ansatz 4800	Allgemeine Wohnbauförderung	Voranschlag 2025	Voranschlag 2024	Ergebnis 2023	Voranschlag 2025	Voranschlag 2024	Ergebnis 2023	BWST	S/D
Konto		Ergebnisvoranschlag			Finanzierungsvoranschlag				
<b>SA 0 / SA 1</b>	<b>(0) Nettoergebnis (21 - 22) / Saldo (1) Geldfluss aus der operativen Gebarung (31 - 32)</b>	<b>78 500</b>	<b>142 600</b>	<b>126 066,59</b>	<b>89 100</b>	<b>148 700</b>	<b>150 994,35</b>		
<b>SA01</b>	<b>Saldo (01) Haushaltsrücklagen (230 - 240)</b>	<b>0</b>	<b>0</b>	<b>0,00</b>					
<b>SA 00</b>	<b>Nettoergebnis nach Zuweisung und Entnahmen von Haushaltsrücklagen (SA 0 +/- SU 23)</b>	<b>78 500</b>	<b>142 600</b>	<b>126 066,59</b>					
<b>Investive Gebarung</b>									
4800 245100	Darlehen an Buwog Süd GmbH Burgenlandstraße				13 900	13 400	4 007,92	GG3D	
4800 245120	Darlehen an Buwog Süd GmbH GhonAllee				75 800	72 900	48 449,38	GG3D	
4800 245130	Darlehen an Buwog Süd GmbH Muldenweg				19 800	19 100	20 559,65	GG3D	
4800 245140	Darlehen an Buwog Süd GmbH Ossiacherzeile				44 600	43 000	45 016,02	GG3D	
4800 245160	Darlehen an Kärntner Land Landskron				26 500	25 500	48 390,35	GG3D	
4800 245170	Darlehen an meine Heimat Auer v. Welsbachstraße				17 400	16 400	15 436,32	GG3D	
4800 245180	Darlehen an meine Heimat 236 F.X.W.Str.				30 200	28 300	26 564,58	GG3D	
4800 245210	Darlehen an meine Heimat 260 Gemeindeweg				19 600	16 800	14 447,37	GG3D	
4800 245230	Darlehen an Neue Heimat Primelweg				58 400	57 300	56 202,46	GG3D	
4800 245240	Darlehen an Neue Heimat Weissenfelser Weg				20 400	20 000	19 624,07	GG3D	
4800 246000	Darlehen an private Haushalte				15 000	0	16 002,68	GG3D	
<b>SU 33</b>	<b>Summe Einzahlungen investive Gebarung</b>				<b>341 600</b>	<b>312 700</b>	<b>314 700,80</b>		
4800 246000	Darlehen an private Haushalte				30 000	50 000	15 915,00	GG3D	
4800 778000	Kapitaltransfers an private Haushalte [5]				2 600	2 600	0,00	3W	
<b>SU 34</b>	<b>Summe Auszahlungen investive Gebarung</b>				<b>32 600</b>	<b>52 600</b>	<b>15 915,00</b>		
<b>SA 2</b>	<b>Saldo (2) Geldfluss aus der investiven Gebarung (33 - 34)</b>				<b>309 000</b>	<b>260 100</b>	<b>298 785,80</b>		
<b>SA 3</b>	<b>Saldo (3) Nettofinanzierungssaldo (SA 1 + SA 2)</b>				<b>398 100</b>	<b>408 800</b>	<b>449 780,15</b>		
<b>Finanzierungstätigkeit</b>									
<b>SU 35</b>	<b>Summe Einzahlungen aus der Finanzierungstätigkeit</b>				<b>0</b>	<b>0</b>	<b>0,00</b>		
4800 346100	Investitionsdarlehen (Tilgung) - Finanzunternehmen				562 000	549 900	531 624,39	GG3D	9943
<b>SU 36</b>	<b>Summe Auszahlungen aus der Finanzierungstätigkeit</b>				<b>562 000</b>	<b>549 900</b>	<b>531 624,39</b>		
<b>SA 4</b>	<b>Saldo (4) Geldfluss aus der Finanzierungstätigkeit (35 - 36)</b>				<b>-562 000</b>	<b>-549 900</b>	<b>-531 624,39</b>		
<b>SA 5</b>	<b>Saldo (5) Geldfluss aus der voranschlagswirksamen Gebarung (SA 3 + SA 4)</b>				<b>-163 900</b>	<b>-141 100</b>	<b>-81 844,24</b>		

<b>Erläuterungen:</b>									
4800 820000	[1]	Rückzahlung der Sonderwohnbaudarlehen - Zinsen							
4800 640000	[2]	Mietrechtssprechtage (vierteljährlich) durch Villacher Rechtsanwälte							
4800 755000	[3]	Genossenschaften - Übernahme Mietenentgang für Wohnungen (Einweisungsrecht Stadt Villach) - Verzicht der Wohnungszuweisung							
4800 778000	[4]	Privatperson - Ausgleichsabgabe für 1 nicht errichteten Kfz-Abstellplatz nach Erfordernis							
4800 778000	[5]	Privatperson - Ausgleichsabgabe für 1 nicht errichteten Kfz-Abstellplatz nach Erfordernis							

**Detailnachweis der Konten**

Einzelplan 5	Gesundheit (Länder und Gemeinden)	Voranschlag 2025	Voranschlag 2024	Ergebnis 2023	Voranschlag 2025	Voranschlag 2024	Ergebnis 2023	BWST	S/D
		Ergebnisvoranschlag			Finanzierungsvoranschlag				
SA 0 / SA 1	(0) Nettoergebnis (21 - 22) / Saldo (1) Geldfluss aus der operativen Gebarung (31 - 32)	-20 456 500	-20 941 900	-18 114 162,95	-20 335 600	-20 755 100	-17 882 434,58		
SA 00	Nettoergebnis nach Zuweisung und Entnahmen von Haushaltsrücklagen (SA 0 +/- SU 23)	-20 454 000	-20 941 900	-18 083 574,21					
SA 2	Saldo (2) Geldfluss aus der investiven Gebarung (33 - 34)				-123 200	-173 800	-174 352,31		
SA 3	Saldo (3) Nettofinanzierungssaldo (SA 1 + SA 2)				-20 458 800	-20 928 900	-18 056 786,89		
SA 4	Saldo (4) Geldfluss aus der Finanzierungstätigkeit (35 - 36)				-2 000	1 100	-1 881,95		
SA 5	Saldo (5) Geldfluss aus der voranschlagswirksamen Gebarung (SA 3 + SA 4)				-20 460 800	-20 927 800	-18 058 668,84		
<b>A 50</b>	<b>Gesonderte Verwaltung</b>	<b>Voranschlag 2025</b>	<b>Voranschlag 2024</b>	<b>Ergebnis 2023</b>	<b>Voranschlag 2025</b>	<b>Voranschlag 2024</b>	<b>Ergebnis 2023</b>	<b>BWST</b>	<b>S/D</b>
		Ergebnisvoranschlag			Finanzierungsvoranschlag				
SA 0 / SA 1	(0) Nettoergebnis (21 - 22) / Saldo (1) Geldfluss aus der operativen Gebarung (31 - 32)	-2 428 800	-2 367 300	-2 354 444,92	-2 434 500	-2 357 000	-2 260 939,27		
SA 00	Nettoergebnis nach Zuweisung und Entnahmen von Haushaltsrücklagen (SA 0 +/- SU 23)	-2 428 800	-2 367 300	-2 353 796,92					
SA 2	Saldo (2) Geldfluss aus der investiven Gebarung (33 - 34)				0	-600	-1 270,10		
SA 3	Saldo (3) Nettofinanzierungssaldo (SA 1 + SA 2)				-2 434 500	-2 357 600	-2 262 209,37		
SA 4	Saldo (4) Geldfluss aus der Finanzierungstätigkeit (35 - 36)				0	600	0,00		
SA 5	Saldo (5) Geldfluss aus der voranschlagswirksamen Gebarung (SA 3 + SA 4)				-2 434 500	-2 357 000	-2 262 209,37		
<b>UA 500</b>	<b>Gesundheitsamt</b>	<b>Voranschlag 2025</b>	<b>Voranschlag 2024</b>	<b>Ergebnis 2023</b>	<b>Voranschlag 2025</b>	<b>Voranschlag 2024</b>	<b>Ergebnis 2023</b>	<b>BWST</b>	<b>S/D</b>
		Ergebnisvoranschlag			Finanzierungsvoranschlag				
SA 0 / SA 1	(0) Nettoergebnis (21 - 22) / Saldo (1) Geldfluss aus der operativen Gebarung (31 - 32)	-1 793 000	-1 762 400	-1 784 015,71	-1 813 200	-1 750 200	-1 707 043,67		
SA 00	Nettoergebnis nach Zuweisung und Entnahmen von Haushaltsrücklagen (SA 0 +/- SU 23)	-1 793 000	-1 762 400	-1 783 367,71					
SA 2	Saldo (2) Geldfluss aus der investiven Gebarung (33 - 34)				0	0	-1 270,10		
SA 3	Saldo (3) Nettofinanzierungssaldo (SA 1 + SA 2)				-1 813 200	-1 750 200	-1 708 313,77		
SA 4	Saldo (4) Geldfluss aus der Finanzierungstätigkeit (35 - 36)				0	0	0,00		
SA 5	Saldo (5) Geldfluss aus der voranschlagswirksamen Gebarung (SA 3 + SA 4)				-1 813 200	-1 750 200	-1 708 313,77		
<b>Ansatz 5000</b>	<b>Gesundheitsamt</b>	<b>Voranschlag 2025</b>	<b>Voranschlag 2024</b>	<b>Ergebnis 2023</b>	<b>Voranschlag 2025</b>	<b>Voranschlag 2024</b>	<b>Ergebnis 2023</b>	<b>BWST</b>	<b>S/D</b>

Ansatz 5000 Konto	Gesundheitsamt	Voranschlag 2025	Voranschlag 2024	Ergebnis 2023	Voranschlag 2025	Voranschlag 2024	Ergebnis 2023	BWST	S/D
		Ergebnisvoranschlag			Finanzierungsvoranschlag				
<b>Operative Gebarung</b>									
5000 816000	Kostenbeiträge (-Ersätze) für sonstige Leistungen - 1.5000.640000	1 000	1 000	0,00	1 000	1 000	0,00	1GPM	
5000 817200	Erträge aus der Auflösung von sonstigen Rückstellungen - nicht konsumierte Urlaube	13 200	13 500	0,00				3BE	
5000 817210	Erträge aus der Auflösung von sonstigen Rückstellungen - nicht konsumierte Gleitzeit	200	0	0,00				3BE	
5000 817500	Erträge aus der Auflösung von sonstigen Rückstellungen - Jubiläumszuwendungen	17 000	0	0,00				3BE	
5000 861501	Transfers von Ländern, Landesfonds u. -kammern -Personal	0	0	10 134,01	0	0	10 134,01	MDP	
5000 868000	Transfers von privaten Haushalten [1]	100	1 000	0,00	100	1 000	2 740,00	1S	
<b>SU 21 / SU 31</b>	<b>Summe Erträge / Einzahlungen operative Gebarung</b>	<b>31 500</b>	<b>15 500</b>	<b>10 134,01</b>	<b>1 100</b>	<b>2 000</b>	<b>12 874,01</b>		
5000 400000	Geringwertige Wirtschaftsgüter (GWG)	300	400	82,97	300	400	82,97	1GPM	310
5000 400009	Geringwertige Wirtschaftsgüter - intern - Zentraler Service	400	100	142,80	400	100	142,80	4RV	9958
5000 400220	Geringwertige Wirtschaftsgüter (GWG)	0	0	537,95	0	0	537,95	2HL	
5000 413400	Handelswaren zur unentgeltlichen Weitergabe	100	100	0,00	100	100	0,00	1GPM	310
5000 456000	Schreib-, Zeichen- und sonstige Büromittel	100	100	0,00	100	100	0,00	1GPM	310
5000 456009	Schreib-, Zeichen- und sonstige Büromittel - intern - Zentraler Service	3 200	2 200	4 982,76	3 200	2 200	4 982,76	4RV	9958
5000 457000	Druckwerke	1 000	1 000	0,00	1 000	1 000	0,00	1GPM	310
5000 457009	Druckwerke - intern - Zentraler Service	300	300	146,52	300	300	146,52	4RV	9958
5000 459000	Sonstige Verbrauchsgüter	600	800	151,34	600	800	151,34	1GPM	310
5000 459009	Sonstige Verbrauchsgüter - intern - Zentraler Service	200	100	157,34	200	100	157,34	4RV	9958
5000 500000	Geldbezüge, Beamte AV	68 600	65 100	60 358,72	68 600	65 100	60 645,71	MDPL	9940
5000 501000	Geldbezüge, Beamte HV	2 900	2 700	2 458,67	2 900	2 700	2 470,37	MDPL	9940
5000 510000	Geldbezüge, Vertragsbedienstete AV	1 125 500	1 099 400	1 109 656,65	1 125 500	1 099 400	1 109 656,65	MDPL	9940
5000 522000	Geldbezüge, Angestellte nicht ganzjährig beschäftigt	0	0	28 796,98	0	0	28 796,98	MDPL	9940
5000 563000	Sonstige Aufwandsentschädigungen	18 500	24 300	16 181,19	18 500	24 300	16 181,19	MDPL	9940
5000 565000	Mehrleistungsvergütungen	9 500	9 500	5 851,56	9 500	9 500	5 851,56	MDPL	9940
5000 566000	Zuwendungen aus Anlass von Dienstjubiläen	27 400	16 600	6 912,72	27 400	16 600	6 912,72	MDPL	9940
5000 569000	Sonstige Nebengebühren	49 500	51 800	42 854,50	49 500	51 800	42 871,23	MDPL	9940
5000 580000	DGB zum Ausgleichsfonds für Familienbeihilfen	43 000	44 100	44 566,69	43 000	44 100	44 578,36	MDPL	9940
5000 581000	Dienstgeberbeiträge zur Alterssicherung	147 900	146 400	149 786,35	147 900	146 400	149 786,35	MDPL	9940
5000 581010	Dienstgeberbeiträge zur Alterssicherung - Betriebspension	14 300	13 900	13 081,97	14 300	13 900	13 081,97	MDPL	9940
5000 582000	Sonstige DGB zur sozialen Sicherheit	112 100	112 400	114 965,70	112 100	112 400	114 981,63	MDPL	9940
5000 591000	Dotierung von Rückstellungen für Abfertigungen	9 100	8 800	31 189,05				3BE	9944
5000 592000	Dotierung von Rückstellungen für Jubiläumszuwendungen	0	3 400	21 289,65				3BE	9944
5000 593000	Dotierung von Rückstellungen für nicht konsumierte Urlaube	0	0	16 355,05				3BE	9944
5000 593100	Dotierung von Rückstellungen für nicht konsumierte Gleitzeit	0	12 100	4 562,63				3BE	9944
5000 618000	Instandhaltung von sonstigen Anlagen	800	800	0,00	800	800	0,00	1GPM	310
5000 621000	Sonstige Transporte	1 700	1 500	1 386,57	1 700	1 500	1 386,57	1GPM	
5000 631700	Telekommunikationsdienste - MDIT	1 900	1 800	2 243,13	1 900	1 800	2 243,13	MDIT	9947

Ansatz 5000		Gesundheitsamt	Voranschlag 2025	Voranschlag 2024	Ergebnis 2023	Voranschlag 2025	Voranschlag 2024	Ergebnis 2023	BWST	S/D
Konto			Ergebnisvoranschlag			Finanzierungsvoranschlag				
5000	680500	Planmäßige Abschreibung - Sonderanlagen	100	100	149,76				3BE	9969
5000	680700	Planmäßige Abschreibung - Amts-, Betriebs- und Geschäftsausstattung	1 000	1 300	1 442,32				3BE	9969
5000	700000	Miet- und Pachtaufwand	3 000	2 500	0,00	3 000	2 500	0,00	1GPM	310
5000	700069	Miet- und Pachtaufwand - intern - Bambergssäle	1 000	1 000	0,00	1 000	1 000	0,00	1GPM	
5000	710000	Öffentliche Abgaben, ohne Gebühren gem. FAG	100	100	0,00	100	100	0,00	1GPM	310
5000	723000	Amtspauschalien und Repräsentationsaufwendungen	500	500	0,00	500	500	0,00	1GPM	
5000	724100	Reisegebühren (einschl. Km-Geld)	5 500	6 000	1 966,80	5 500	6 000	1 966,80	1GPM	310
5000	728000	Entgelte für sonstige Leistungen [2]	9 000	9 000	6 147,60	9 000	9 000	6 561,00	1GPM	310
5000	728219	Entgelte für sonstige Leistungen - intern - Druckerei	700	700	619,58	700	700	619,58	MDIT	9955
5000	728509	Entgelte für sonstige Leistungen - intern - EDV	160 600	132 900	101 799,20	160 600	132 900	101 799,20	MDIT	9955
5000	728709	Entgelte für sonstige Leistungen - intern - Telefonanlage	4 100	4 100	3 325,00	4 100	4 100	3 325,00	MDIT	9957
<b>SU 22 / SU 32</b>		<b>Summe Aufwendungen / Auszahlungen operative Gebarung</b>	<b>1 824 500</b>	<b>1 777 900</b>	<b>1 794 149,72</b>	<b>1 814 300</b>	<b>1 752 200</b>	<b>1 719 917,68</b>		
<b>SA 0 / SA 1</b>		<b>(0) Nettoergebnis (21 - 22) / Saldo (1) Geldfluss aus der operativen Gebarung (31 - 32)</b>	<b>-1 793 000</b>	<b>-1 762 400</b>	<b>-1 784 015,71</b>	<b>-1 813 200</b>	<b>-1 750 200</b>	<b>-1 707 043,67</b>		
5000	895102	Rücklage (Kap.R.) - Kapitalrücklage	0	0	648,00				GG3K	
<b>SA01</b>		<b>Saldo (01) Haushaltsrücklagen (230 - 240)</b>	<b>0</b>	<b>0</b>	<b>648,00</b>					
<b>SA 00</b>		<b>Nettoergebnis nach Zuweisung und Entnahmen von Haushaltsrücklagen (SA 0 +/- SU 23)</b>	<b>-1 793 000</b>	<b>-1 762 400</b>	<b>-1 783 367,71</b>					
<b>Investive Gebarung</b>										
<b>SU 33</b>		<b>Summe Einzahlungen investive Gebarung</b>				<b>0</b>	<b>0</b>	<b>0,00</b>		
5000	042000	Amts-, Betriebs- und Geschäftsausstattung				0	0	648,00	1GPM	
5000	042220	Amts-, Betriebs- und Geschäftsausstattung				0	0	622,10	2HL	9973
<b>SU 34</b>		<b>Summe Auszahlungen investive Gebarung</b>				<b>0</b>	<b>0</b>	<b>1 270,10</b>		
<b>SA 2</b>		<b>Saldo (2) Geldfluss aus der investiven Gebarung (33 - 34)</b>				<b>0</b>	<b>0</b>	<b>-1 270,10</b>		
<b>SA 3</b>		<b>Saldo (3) Nettofinanzierungssaldo (SA 1 + SA 2)</b>				<b>-1 813 200</b>	<b>-1 750 200</b>	<b>-1 708 313,77</b>		
<b>Finanzierungstätigkeit</b>										
<b>SU 35</b>		<b>Summe Einzahlungen aus der Finanzierungstätigkeit</b>				<b>0</b>	<b>0</b>	<b>0,00</b>		
<b>SU 36</b>		<b>Summe Auszahlungen aus der Finanzierungstätigkeit</b>				<b>0</b>	<b>0</b>	<b>0,00</b>		
<b>SA 4</b>		<b>Saldo (4) Geldfluss aus der Finanzierungstätigkeit (35 - 36)</b>				<b>0</b>	<b>0</b>	<b>0,00</b>		
<b>SA 5</b>		<b>Saldo (5) Geldfluss aus der voranschlagswirksamen Gebarung (SA 3 + SA 4)</b>				<b>-1 813 200</b>	<b>-1 750 200</b>	<b>-1 708 313,77</b>		

<b>Erläuterungen:</b>											
5000	868000	[1]	Strafen nach dem Epidemiegesetz								
5000	728000	[2]	Reinigung der Amtswäsche, Dienstleistungen und Veranstaltungen der Öffentlichkeitsarbeit, Honorare, Wartungs- bzw. Betreuungspauschale von Indoorbildschirmen								

UA 501	Umweltschutzamt	Voranschlag 2025	Voranschlag 2024	Ergebnis 2023	Voranschlag 2025	Voranschlag 2024	Ergebnis 2023	BWST	S/D
		<b>Ergebnisvoranschlag</b>			<b>Finanzierungsvoranschlag</b>				
<b>SA 0 / SA 1</b>	<b>(0) Nettoergebnis (21 - 22) / Saldo (1) Geldfluss aus der operativen Gebarung (31 - 32)</b>	<b>-635 800</b>	<b>-604 900</b>	<b>-570 429,21</b>	<b>-621 300</b>	<b>-606 800</b>	<b>-553 895,60</b>		
<b>SA 00</b>	<b>Nettoergebnis nach Zuweisung und Entnahmen von Haushaltsrücklagen (SA 0 +/- SU 23)</b>	<b>-635 800</b>	<b>-604 900</b>	<b>-570 429,21</b>					
<b>SA 2</b>	<b>Saldo (2) Geldfluss aus der investiven Gebarung (33 - 34)</b>				<b>0</b>	<b>-600</b>	<b>0,00</b>		
<b>SA 3</b>	<b>Saldo (3) Nettofinanzierungssaldo (SA 1 + SA 2)</b>				<b>-621 300</b>	<b>-607 400</b>	<b>-553 895,60</b>		
<b>SA 4</b>	<b>Saldo (4) Geldfluss aus der Finanzierungstätigkeit (35 - 36)</b>				<b>0</b>	<b>600</b>	<b>0,00</b>		
<b>SA 5</b>	<b>Saldo (5) Geldfluss aus der voranschlagswirksamen Gebarung (SA 3 + SA 4)</b>				<b>-621 300</b>	<b>-606 800</b>	<b>-553 895,60</b>		
<b>Ansatz 5010</b>	<b>Umweltschutzamt</b>	<b>Voranschlag 2025</b>	<b>Voranschlag 2024</b>	<b>Ergebnis 2023</b>	<b>Voranschlag 2025</b>	<b>Voranschlag 2024</b>	<b>Ergebnis 2023</b>	<b>BWST</b>	<b>S/D</b>
<b>Konto</b>		<b>Ergebnisvoranschlag</b>			<b>Finanzierungsvoranschlag</b>				
<b>Operative Gebarung</b>									
5010 816000	Kostenbeiträge (-Ersätze) für sonstige Leistungen [7]	1 600	1 600	0,00	1 600	1 600	0,00	1AU	
5010 817500	Erträge aus der Auflösung von sonstigen Rückstellungen - Jubiläumszuwendungen	0	12 000	0,00				3BE	
<b>SU 21 / SU 31</b>	<b>Summe Erträge / Einzahlungen operative Gebarung</b>	<b>1 600</b>	<b>13 600</b>	<b>0,00</b>	<b>1 600</b>	<b>1 600</b>	<b>0,00</b>		
5010 400009	Geringwertige Wirtschaftsgüter - intern - Zentraler Service	100	100	1,50	100	100	1,50	4RV	9958
5010 456009	Schreib-, Zeichen- und sonstige Büromittel - intern - Zentraler Service	800	600	1 381,91	800	600	1 381,91	4RV	9958
5010 457009	Druckwerke - intern - Zentraler Service	300	300	210,42	300	300	210,42	4RV	9958
5010 459009	Sonstige Verbrauchsgüter - intern - Zentraler Service	100	100	0,00	100	100	0,00	4RV	9958
5010 500000	Geldbezüge, Beamte AV	241 100	224 500	206 006,20	241 100	224 500	207 227,46	MDPL	9940
5010 510000	Geldbezüge, Vertragsbedienstete AV	230 400	243 500	222 838,75	230 400	243 500	222 838,75	MDPL	9940
5010 522000	Geldbezüge, Angestellte nicht ganzjährig beschäftigt	0	0	2 365,09	0	0	2 365,09	MDPL	9940
5010 563000	Sonstige Aufwandsentschädigungen	100	2 000	1 898,04	100	2 000	1 898,04	MDPL	9940
5010 566000	Zuwendungen aus Anlass von Dienstjubiläen	20 600	0	0,00	20 600	0	0,00	MDPL	9940
5010 569000	Sonstige Nebengebühren	5 700	5 800	5 386,32	5 700	5 800	5 406,09	MDPL	9940
5010 580000	DGB zum Ausgleichsfonds für Familienbeihilfen	18 400	17 600	16 168,00	18 400	17 600	16 213,92	MDPL	9940
5010 581000	Dienstgeberbeiträge zur Alterssicherung	29 000	30 600	28 491,23	29 000	30 600	28 491,23	MDPL	9940
5010 581010	Dienstgeberbeiträge zur Alterssicherung - Betriebspension	2 400	4 300	3 931,94	2 400	4 300	3 931,94	MDPL	9940
5010 582000	Sonstige DGB zur sozialen Sicherheit	33 800	34 500	31 989,78	33 800	34 500	32 049,71	MDPL	9940
5010 591000	Dotierung von Rückstellungen für Abfertigungen	1 200	1 100	2 413,97				3BE	9944
5010 592000	Dotierung von Rückstellungen für Jubiläumszuwendungen	5 200	0	10 614,76				3BE	9944
5010 593000	Dotierung von Rückstellungen für nicht konsumierte Urlaube	7 200	7 400	3 550,62				3BE	9944
5010 593100	Dotierung von Rückstellungen für nicht konsumierte Gleitzeit	700	1 400	1 109,40				3BE	9944
5010 618000	Instandhaltung von sonstigen Anlagen	100	100	0,00	100	100	0,00	1AU	
5010 621000	Sonstige Transporte	200	0	0,00	200	0	0,00	1AU	
5010 631700	Telekommunikationsdienste - MDIT	500	400	883,58	500	400	883,58	MDIT	9947



Ansatz 5010	Umweltschutzamt	Voranschlag 2025	Voranschlag 2024	Ergebnis 2023	Voranschlag 2025	Voranschlag 2024	Ergebnis 2023	BWST	S/D
		Ergebnisvoranschlag			Finanzierungsvoranschlag				
Konto									
5010 640000	Rechts- und Beratungsaufwand [2]	2 500	2 500	540,00	2 500	2 500	540,00	1AU	324
5010 680700	Planmäßige Abschreibung - Amts-, Betriebs- und Geschäftsausstattung	200	200	191,74				3BE	9969
5010 723000	Amtspauschalien und Repräsentationsaufwendungen	1 000	1 000	994,40	1 000	1 000	994,40	1AU	
5010 724100	Reisegebühren (einschl. Km-Geld)	1 300	1 300	372,24	1 300	1 300	372,24	1AU	324
5010 728000	Entgelte für sonstige Leistungen - 2.5010.816000 [3]	1 000	1 000	0,00	1 000	1 000	0,00	1AU	
5010 728219	Entgelte für sonstige Leistungen - intern - Druckerei	100	200	88,32	100	200	88,32	MDIT	9955
5010 728509	Entgelte für sonstige Leistungen - intern - EDV	32 300	36 900	28 336,00	32 300	36 900	28 336,00	MDIT	9955
5010 728709	Entgelte für sonstige Leistungen - intern - Telefonanlage	1 100	1 100	665,00	1 100	1 100	665,00	MDIT	9957
<b>SU 22 / SU 32</b>	<b>Summe Aufwendungen / Auszahlungen operative Gebarung</b>	<b>637 400</b>	<b>618 500</b>	<b>570 429,21</b>	<b>622 900</b>	<b>608 400</b>	<b>553 895,60</b>		
<b>SA 0 / SA 1</b>	<b>(0) Nettoergebnis (21 - 22) / Saldo (1) Geldfluss aus der operativen Gebarung (31 - 32)</b>	<b>-635 800</b>	<b>-604 900</b>	<b>-570 429,21</b>	<b>-621 300</b>	<b>-606 800</b>	<b>-553 895,60</b>		
<b>SA01</b>	<b>Saldo (01) Haushaltsrücklagen (230 - 240)</b>	<b>0</b>	<b>0</b>	<b>0,00</b>					
<b>SA 00</b>	<b>Nettoergebnis nach Zuweisung und Entnahmen von Haushaltsrücklagen (SA 0 +/- SU 23)</b>	<b>-635 800</b>	<b>-604 900</b>	<b>-570 429,21</b>					
<b>Investive Gebarung</b>									
<b>SU 33</b>	<b>Summe Einzahlungen investive Gebarung</b>				<b>0</b>	<b>0</b>	<b>0,00</b>		
5010 042220	Amts-, Betriebs- und Geschäftsausstattung				0	600	0,00	2HL	9973
<b>SU 34</b>	<b>Summe Auszahlungen investive Gebarung</b>				<b>0</b>	<b>600</b>	<b>0,00</b>		
<b>SA 2</b>	<b>Saldo (2) Geldfluss aus der investiven Gebarung (33 - 34)</b>				<b>0</b>	<b>-600</b>	<b>0,00</b>		
<b>SA 3</b>	<b>Saldo (3) Nettofinanzierungssaldo (SA 1 + SA 2)</b>				<b>-621 300</b>	<b>-607 400</b>	<b>-553 895,60</b>		
<b>Finanzierungstätigkeit</b>									
5010 346100	Investitionsdarlehen von Finanzunternehmen				0	600	0,00	GG3D	
<b>SU 35</b>	<b>Summe Einzahlungen aus der Finanzierungstätigkeit</b>				<b>0</b>	<b>600</b>	<b>0,00</b>		
<b>SU 36</b>	<b>Summe Auszahlungen aus der Finanzierungstätigkeit</b>				<b>0</b>	<b>0</b>	<b>0,00</b>		
<b>SA 4</b>	<b>Saldo (4) Geldfluss aus der Finanzierungstätigkeit (35 - 36)</b>				<b>0</b>	<b>600</b>	<b>0,00</b>		
<b>SA 5</b>	<b>Saldo (5) Geldfluss aus der voranschlagswirksamen Gebarung (SA 3 + SA 4)</b>				<b>-621 300</b>	<b>-606 800</b>	<b>-553 895,60</b>		
<b>Erläuterungen:</b>									
5010 816000 [1]	Ersätze von Dritten für Sachverständigengebühren, Unterkunft und Verpflegung von Tieren (Fundtieren)								
5010 640000 [2]	Barauslagen für Sachverständige								
5010 728000 [3]	Kosten für Unterbringung und Verpflegung von Tieren								



A 51	Gesundheitsdienst	Voranschlag 2025	Voranschlag 2024	Ergebnis 2023	Voranschlag 2025	Voranschlag 2024	Ergebnis 2023	BWST	S/D
		Ergebnisvoranschlag			Finanzierungsvoranschlag				
SA 0 / SA 1	(0) Nettoergebnis (21 - 22) / Saldo (1) Geldfluss aus der operativen Gebarung (31 - 32)	183 700	165 700	209 196,49	184 400	166 600	199 948,55		
SA 00	Nettoergebnis nach Zuweisung und Entnahmen von Haushaltsrücklagen (SA 0 +/- SU 23)	183 700	165 700	209 196,49					
SA 2	Saldo (2) Geldfluss aus der investiven Gebarung (33 - 34)				0	0	0,00		
SA 3	Saldo (3) Nettofinanzierungssaldo (SA 1 + SA 2)				184 400	166 600	199 948,55		
SA 4	Saldo (4) Geldfluss aus der Finanzierungstätigkeit (35 - 36)				-200	-200	-175,41		
SA 5	Saldo (5) Geldfluss aus der voranschlagswirksamen Gebarung (SA 3 + SA 4)				184 200	166 400	199 773,14		
UA 511	Familienberatung	Voranschlag 2025	Voranschlag 2024	Ergebnis 2023	Voranschlag 2025	Voranschlag 2024	Ergebnis 2023	BWST	S/D
		Ergebnisvoranschlag			Finanzierungsvoranschlag				
SA 0 / SA 1	(0) Nettoergebnis (21 - 22) / Saldo (1) Geldfluss aus der operativen Gebarung (31 - 32)	-500	-500	0,00	-500	-500	0,00		
SA 00	Nettoergebnis nach Zuweisung und Entnahmen von Haushaltsrücklagen (SA 0 +/- SU 23)	-500	-500	0,00					
SA 2	Saldo (2) Geldfluss aus der investiven Gebarung (33 - 34)				0	0	0,00		
SA 3	Saldo (3) Nettofinanzierungssaldo (SA 1 + SA 2)				-500	-500	0,00		
SA 4	Saldo (4) Geldfluss aus der Finanzierungstätigkeit (35 - 36)				0	0	0,00		
SA 5	Saldo (5) Geldfluss aus der voranschlagswirksamen Gebarung (SA 3 + SA 4)				-500	-500	0,00		

Ansatz 5110 Konto	Familienberatung	Voranschlag 2025	Voranschlag 2024	Ergebnis 2023	Voranschlag 2025	Voranschlag 2024	Ergebnis 2023	BWST	S/D
		Ergebnisvoranschlag			Finanzierungsvoranschlag				
<b>Operative Gebarung</b>									
<b>SU 21 / SU 31</b>	<b>Summe Erträge / Einzahlungen operative Gebarung</b>	<b>0</b>	<b>0</b>	<b>0,00</b>	<b>0</b>	<b>0</b>	<b>0,00</b>		
5110 413400	Handelswaren zur unentgeltlichen Weitergabe	100	100	0,00	100	100	0,00	4KJ	231
5110 457000	Druckwerke	100	100	0,00	100	100	0,00	4KJ	231
5110 458000	Mittel zur ärztlichen Betreuung und Gesundheitsvorsorge	100	100	0,00	100	100	0,00	4KJ	231
5110 618000	Instandhaltung von sonstigen Anlagen	100	100	0,00	100	100	0,00	4KJ	231
5110 728000	Entgelte für sonstige Leistungen	100	100	0,00	100	100	0,00	4KJ	231
<b>SU 22 / SU 32</b>	<b>Summe Aufwendungen / Auszahlungen operative Gebarung</b>	<b>500</b>	<b>500</b>	<b>0,00</b>	<b>500</b>	<b>500</b>	<b>0,00</b>		
<b>SA 0 / SA 1</b>	<b>(0) Nettoergebnis (21 - 22) / Saldo (1) Geldfluss aus der operativen Gebarung (31 - 32)</b>	<b>-500</b>	<b>-500</b>	<b>0,00</b>	<b>-500</b>	<b>-500</b>	<b>0,00</b>		
<b>SA01</b>	<b>Saldo (01) Haushaltsrücklagen (230 - 240)</b>	<b>0</b>	<b>0</b>	<b>0,00</b>					
<b>SA 00</b>	<b>Nettoergebnis nach Zuweisung und Entnahmen von Haushaltsrücklagen (SA 0 +/- SU 23)</b>	<b>-500</b>	<b>-500</b>	<b>0,00</b>					
<b>Investive Gebarung</b>									
<b>SU 33</b>	<b>Summe Einzahlungen investive Gebarung</b>				<b>0</b>	<b>0</b>	<b>0,00</b>		
<b>SU 34</b>	<b>Summe Auszahlungen investive Gebarung</b>				<b>0</b>	<b>0</b>	<b>0,00</b>		
<b>SA 2</b>	<b>Saldo (2) Geldfluss aus der investiven Gebarung (33 - 34)</b>				<b>0</b>	<b>0</b>	<b>0,00</b>		
<b>SA 3</b>	<b>Saldo (3) Nettofinanzierungssaldo (SA 1 + SA 2)</b>				<b>-500</b>	<b>-500</b>	<b>0,00</b>		
<b>Finanzierungstätigkeit</b>									
<b>SU 35</b>	<b>Summe Einzahlungen aus der Finanzierungstätigkeit</b>				<b>0</b>	<b>0</b>	<b>0,00</b>		
<b>SU 36</b>	<b>Summe Auszahlungen aus der Finanzierungstätigkeit</b>				<b>0</b>	<b>0</b>	<b>0,00</b>		
<b>SA 4</b>	<b>Saldo (4) Geldfluss aus der Finanzierungstätigkeit (35 - 36)</b>				<b>0</b>	<b>0</b>	<b>0,00</b>		
<b>SA 5</b>	<b>Saldo (5) Geldfluss aus der voranschlagswirksamen Gebarung (SA 3 + SA 4)</b>				<b>-500</b>	<b>-500</b>	<b>0,00</b>		
<b>UA 512</b>	<b>Sonstige medizinische Beratung und Betreuung</b>	<b>Voranschlag 2025</b>	<b>Voranschlag 2024</b>	<b>Ergebnis 2023</b>	<b>Voranschlag 2025</b>	<b>Voranschlag 2024</b>	<b>Ergebnis 2023</b>	<b>BWST</b>	<b>S/D</b>
		Ergebnisvoranschlag			Finanzierungsvoranschlag				
<b>SA 0 / SA 1</b>	<b>(0) Nettoergebnis (21 - 22) / Saldo (1) Geldfluss aus der operativen Gebarung (31 - 32)</b>	<b>17 000</b>	<b>18 000</b>	<b>58 176,32</b>	<b>17 000</b>	<b>18 000</b>	<b>48 168,32</b>		
<b>SA 00</b>	<b>Nettoergebnis nach Zuweisung und Entnahmen von Haushaltsrücklagen (SA 0 +/- SU 23)</b>	<b>17 000</b>	<b>18 000</b>	<b>58 176,32</b>					
<b>SA 2</b>	<b>Saldo (2) Geldfluss aus der investiven Gebarung (33 - 34)</b>				<b>0</b>	<b>0</b>	<b>0,00</b>		
<b>SA 3</b>	<b>Saldo (3) Nettofinanzierungssaldo (SA 1 + SA 2)</b>				<b>17 000</b>	<b>18 000</b>	<b>48 168,32</b>		
<b>SA 4</b>	<b>Saldo (4) Geldfluss aus der Finanzierungstätigkeit (35 - 36)</b>				<b>0</b>	<b>0</b>	<b>0,00</b>		
<b>SA 5</b>	<b>Saldo (5) Geldfluss aus der voranschlagswirksamen Gebarung (SA 3 + SA 4)</b>				<b>17 000</b>	<b>18 000</b>	<b>48 168,32</b>		

Ansatz 5120 Konto	Sonstige medizinische Beratung und Betreuung	Voranschlag 2025	Voranschlag 2024	Ergebnis 2023	Voranschlag 2025	Voranschlag 2024	Ergebnis 2023	BWST	S/D
		Ergebnisvoranschlag			Finanzierungsvoranschlag				
<b>Operative Gebarung</b>									
5120 816000	Kostenbeiträge (-Ersätze) für sonstige Leistungen [1]	281 000	261 000	268 752,82	281 000	261 000	268 659,51	1GPM	
<b>SU 21 / SU 31</b>	<b>Summe Erträge / Einzahlungen operative Gebarung</b>	<b>281 000</b>	<b>261 000</b>	<b>268 752,82</b>	<b>281 000</b>	<b>261 000</b>	<b>268 659,51</b>		
5120 400000	Geringwertige Wirtschaftsgüter (GWG)	200	200	0,00	200	200	0,00	1GPM	
5120 456000	Schreib-, Zeichen- und sonstige Büromittel	100	100	0,00	100	100	87,11	1GPM	295
5120 458000	Mittel zur ärztlichen Betreuung und Gesundheitsvorsorge	222 500	202 500	184 267,75	222 500	202 500	194 082,51	1GPM	295
5120 459000	Sonstige Verbrauchsgüter	100	100	5,00	100	100	5,00	1GPM	295
5120 621000	Sonstige Transporte	100	100	0,00	100	100	0,00	1GPM	295
5120 640000	Rechts- und Beratungsaufwand	1 000	1 000	0,00	1 000	1 000	0,00	1GPM	295
5120 728000	Entgelte für sonstige Leistungen [2]	12 000	11 000	9 342,53	12 000	11 000	9 355,35	1GPM	295
5120 751001	Transfers an Länder, Landesfonds u. -kammern [3]	20 000	20 000	15 961,22	20 000	20 000	15 961,22	1GPM	
5120 755000	Transfers an Unternehmen (ohne Finanzunternehmen) und andere [4]	6 000	6 000	0,00	6 000	6 000	0,00	1GPM	320
5120 757000	Transfers an private Organisationen ohne Erwerbszweck [5]	1 000	1 000	1 000,00	1 000	1 000	1 000,00	1GPM	320
5120 768000	Sonstige lfd.Transfers an private Haushalte [6]	1 000	1 000	0,00	1 000	1 000	0,00	1GPM	320
<b>SU 22 / SU 32</b>	<b>Summe Aufwendungen / Auszahlungen operative Gebarung</b>	<b>264 000</b>	<b>243 000</b>	<b>210 576,50</b>	<b>264 000</b>	<b>243 000</b>	<b>220 491,19</b>		
<b>SA 0 / SA 1</b>	<b>(0) Nettoergebnis (21 - 22) / Saldo (1) Geldfluss aus der operativen Gebarung (31 - 32)</b>	<b>17 000</b>	<b>18 000</b>	<b>58 176,32</b>	<b>17 000</b>	<b>18 000</b>	<b>48 168,32</b>		
<b>SA01</b>	<b>Saldo (01) Haushaltsrücklagen (230 - 240)</b>	<b>0</b>	<b>0</b>	<b>0,00</b>					
<b>SA 00</b>	<b>Nettoergebnis nach Zuweisung und Entnahmen von Haushaltsrücklagen (SA 0 +/- SU 23)</b>	<b>17 000</b>	<b>18 000</b>	<b>58 176,32</b>					
<b>Investive Gebarung</b>									
<b>SU 33</b>	<b>Summe Einzahlungen investive Gebarung</b>				<b>0</b>	<b>0</b>	<b>0,00</b>		
<b>SU 34</b>	<b>Summe Auszahlungen investive Gebarung</b>				<b>0</b>	<b>0</b>	<b>0,00</b>		
<b>SA 2</b>	<b>Saldo (2) Geldfluss aus der investiven Gebarung (33 - 34)</b>				<b>0</b>	<b>0</b>	<b>0,00</b>		
<b>SA 3</b>	<b>Saldo (3) Nettofinanzierungssaldo (SA 1 + SA 2)</b>				<b>17 000</b>	<b>18 000</b>	<b>48 168,32</b>		
<b>Finanzierungstätigkeit</b>									
<b>SU 35</b>	<b>Summe Einzahlungen aus der Finanzierungstätigkeit</b>				<b>0</b>	<b>0</b>	<b>0,00</b>		
<b>SU 36</b>	<b>Summe Auszahlungen aus der Finanzierungstätigkeit</b>				<b>0</b>	<b>0</b>	<b>0,00</b>		
<b>SA 4</b>	<b>Saldo (4) Geldfluss aus der Finanzierungstätigkeit (35 - 36)</b>				<b>0</b>	<b>0</b>	<b>0,00</b>		
<b>SA 5</b>	<b>Saldo (5) Geldfluss aus der voranschlagswirksamen Gebarung (SA 3 + SA 4)</b>				<b>17 000</b>	<b>18 000</b>	<b>48 168,32</b>		

<b>Erläuterungen:</b>									
5120 816000	[1]	Ersätze von Dritten für Impfungen, Sachverständigengebühren							
5120 728000	[2]	Kosten für labordiagnostische Untersuchung, TBC-Fürsorgearzt, Sachverständige, Sondermüllentsorgung							
5120 751001	[3]	Mitbenützungsbetrag Röntgenbus Land Kärnten							
5120 755000	[4]	Subvention - Unternehmen, AVS Arbeitsvereinigung der Sozialhilfe Kärntens							
5120 757000	[5]	Subventionen an Vereine und Institutionen im Gesundheitsbereich							
5120 768000	[6]	Subventionen an Privatpersonen							

UA 516	Schulgesundheitsdienst	Voranschlag	Voranschlag	Ergebnis	Voranschlag	Voranschlag	Ergebnis	BWST	S/D
		2025	2024	2023	2025	2024	2023		
		Ergebnisvoranschlag			Finanzierungsvoranschlag				
SA 0 / SA 1	(0) Nettoergebnis (21 - 22) / Saldo (1) Geldfluss aus der operativen Gebarung (31 - 32)	167 200	148 200	151 020,17	167 900	149 100	151 780,23		
SA 00	Nettoergebnis nach Zuweisung und Entnahmen von Haushaltsrücklagen (SA 0 +/- SU 23)	167 200	148 200	151 020,17					
SA 2	Saldo (2) Geldfluss aus der investiven Gebarung (33 - 34)				0	0	0,00		
SA 3	Saldo (3) Nettofinanzierungssaldo (SA 1 + SA 2)				167 900	149 100	151 780,23		
SA 4	Saldo (4) Geldfluss aus der Finanzierungstätigkeit (35 - 36)				-200	-200	-175,41		
SA 5	Saldo (5) Geldfluss aus der voranschlagswirksamen Gebarung (SA 3 + SA 4)				167 700	148 900	151 604,82		

Ansatz 5160		Schulgesundheitsdienst	Voranschlag	Voranschlag	Ergebnis	Voranschlag	Voranschlag	Ergebnis	BWST	S/D
Konto			2025	2024	2023	2025	2024	2023		
			Ergebnisvoranschlag			Finanzierungsvoranschlag				
<b>Operative Gebarung</b>										
5160	816009	Kostenbeiträge (-Ersätze) für für sonstige Leistungen -intern Schulärztlicher Dienst [1]	172 800	154 000	153 781,62	172 800	154 000	153 781,62	1GPM	
<b>SU 21 / SU 31</b>		<b>Summe Erträge / Einzahlungen operative Gebarung</b>	<b>172 800</b>	<b>154 000</b>	<b>153 781,62</b>	<b>172 800</b>	<b>154 000</b>	<b>153 781,62</b>		
5160	400000	Geringwertige Wirtschaftsgüter (GWG)	400	400	0,00	400	400	0,00	1GPM	
5160	456000	Schreib-, Zeichen- und sonstige Büromittel	100	100	0,00	100	100	0,00	1GPM	318
5160	457000	Druckwerke	200	200	0,00	200	200	0,00	1GPM	318
5160	458000	Mittel zur ärztlichen Betreuung und Gesundheitsvorsorge	100	100	0,00	100	100	0,00	1GPM	318
5160	459000	Sonstige Verbrauchsgüter	100	100	0,00	100	100	0,00	1GPM	318
5160	618000	Instandhaltung von sonstigen Anlagen	1 500	1 500	1 207,39	1 500	1 500	1 207,39	1GPM	318
5160	650000	Zinsen für Finanzschulden - in Euro	100	100	8,00	100	100	8,00	GG3D	9943
5160	680700	Planmäßige Abschreibung - Amts-, Betriebs- und Geschäftsausstattung	700	900	940,06				3BE	9969
5160	700089	Miet- und Pachtaufwand - intern - Schulen	1 100	1 100	180,00	1 100	1 100	240,00	1GPM	325
5160	700369	Miet- und Pachtaufwand - intern - Schulen 4/FS	800	800	426,00	800	800	546,00	1GPM	325
5160	728000	Entgelte für sonstige Leistungen [2]	500	500	0,00	500	500	0,00	1GPM	318
<b>SU 22 / SU 32</b>		<b>Summe Aufwendungen / Auszahlungen operative Gebarung</b>	<b>5 600</b>	<b>5 800</b>	<b>2 761,45</b>	<b>4 900</b>	<b>4 900</b>	<b>2 001,39</b>		
<b>SA 0 / SA 1</b>		<b>(0) Nettoergebnis (21 - 22) / Saldo (1) Geldfluss aus der operativen Gebarung (31 - 32)</b>	<b>167 200</b>	<b>148 200</b>	<b>151 020,17</b>	<b>167 900</b>	<b>149 100</b>	<b>151 780,23</b>		
<b>SA01</b>		<b>Saldo (01) Haushaltsrücklagen (230 - 240)</b>	<b>0</b>	<b>0</b>	<b>0,00</b>					
<b>SA 00</b>		<b>Nettoergebnis nach Zuweisung und Entnahmen von Haushaltsrücklagen (SA 0 +/- SU 23)</b>	<b>167 200</b>	<b>148 200</b>	<b>151 020,17</b>					
<b>Investive Gebarung</b>										
<b>SU 33</b>		<b>Summe Einzahlungen investive Gebarung</b>				<b>0</b>	<b>0</b>	<b>0,00</b>		
<b>SU 34</b>		<b>Summe Auszahlungen investive Gebarung</b>				<b>0</b>	<b>0</b>	<b>0,00</b>		
<b>SA 2</b>		<b>Saldo (2) Geldfluss aus der investiven Gebarung (33 - 34)</b>				<b>0</b>	<b>0</b>	<b>0,00</b>		
<b>SA 3</b>		<b>Saldo (3) Nettofinanzierungssaldo (SA 1 + SA 2)</b>				<b>167 900</b>	<b>149 100</b>	<b>151 780,23</b>		
<b>Finanzierungstätigkeit</b>										
<b>SU 35</b>		<b>Summe Einzahlungen aus der Finanzierungstätigkeit</b>				<b>0</b>	<b>0</b>	<b>0,00</b>		
5160	346100	Investitionsdarlehen (Tilgung) - Finanzunternehmen				200	200	175,41	GG3D	9943
<b>SU 36</b>		<b>Summe Auszahlungen aus der Finanzierungstätigkeit</b>				<b>200</b>	<b>200</b>	<b>175,41</b>		
<b>SA 4</b>		<b>Saldo (4) Geldfluss aus der Finanzierungstätigkeit (35 - 36)</b>				<b>-200</b>	<b>-200</b>	<b>-175,41</b>		
<b>SA 5</b>		<b>Saldo (5) Geldfluss aus der voranschlagswirksamen Gebarung (SA 3 + SA 4)</b>				<b>167 700</b>	<b>148 900</b>	<b>151 604,82</b>		
<b>Erläuterungen:</b>										
5160	816009	[1] Weiterverrechnung schulärztlicher Dienst - Pflichtschulen der Stadt Villach								
5160	728000	[2] Honorare, Dienstleistungen								

A 52	Umweltschutz	Voranschlag 2025	Voranschlag 2024	Ergebnis 2023	Voranschlag 2025	Voranschlag 2024	Ergebnis 2023	BWST	S/D
		Ergebnisvoranschlag			Finanzierungsvoranschlag				
SA 0 / SA 1	(0) Nettoergebnis (21 - 22) / Saldo (1) Geldfluss aus der operativen Gebarung (31 - 32)	-351 900	-384 800	-60 840,78	-226 000	-209 200	19 832,05		
SA 00	Nettoergebnis nach Zuweisung und Entnahmen von Haushaltsrücklagen (SA 0 +/- SU 23)	-349 400	-384 800	-30 900,04					
SA 2	Saldo (2) Geldfluss aus der investiven Gebarung (33 - 34)				-123 200	-173 200	-173 082,21		
SA 3	Saldo (3) Nettofinanzierungssaldo (SA 1 + SA 2)				-349 200	-382 400	-153 250,16		
SA 4	Saldo (4) Geldfluss aus der Finanzierungstätigkeit (35 - 36)				-1 800	700	-1 706,54		
SA 5	Saldo (5) Geldfluss aus der voranschlagswirksamen Gebarung (SA 3 + SA 4)				-351 000	-381 700	-154 956,70		
<b>UA 520</b>	<b>Natur- und Landschaftsschutz</b>	<b>Voranschlag 2025</b>	<b>Voranschlag 2024</b>	<b>Ergebnis 2023</b>	<b>Voranschlag 2025</b>	<b>Voranschlag 2024</b>	<b>Ergebnis 2023</b>	<b>BWST</b>	<b>S/D</b>
		Ergebnisvoranschlag			Finanzierungsvoranschlag				
SA 0 / SA 1	(0) Nettoergebnis (21 - 22) / Saldo (1) Geldfluss aus der operativen Gebarung (31 - 32)	-268 300	-323 700	-240 971,51	-147 500	-152 900	-39 971,27		
SA 00	Nettoergebnis nach Zuweisung und Entnahmen von Haushaltsrücklagen (SA 0 +/- SU 23)	-268 300	-323 700	-240 971,51					
SA 2	Saldo (2) Geldfluss aus der investiven Gebarung (33 - 34)				-120 700	-170 700	-173 753,34		
SA 3	Saldo (3) Nettofinanzierungssaldo (SA 1 + SA 2)				-268 200	-323 600	-213 724,61		
SA 4	Saldo (4) Geldfluss aus der Finanzierungstätigkeit (35 - 36)				-1 800	-1 800	-1 706,54		
SA 5	Saldo (5) Geldfluss aus der voranschlagswirksamen Gebarung (SA 3 + SA 4)				-270 000	-325 400	-215 431,15		
<b>Ansatz 5200</b>	<b>Natur- und Landschaftsschutz</b>	<b>Voranschlag 2025</b>	<b>Voranschlag 2024</b>	<b>Ergebnis 2023</b>	<b>Voranschlag 2025</b>	<b>Voranschlag 2024</b>	<b>Ergebnis 2023</b>	<b>BWST</b>	<b>S/D</b>
<b>Konto</b>		Ergebnisvoranschlag			Finanzierungsvoranschlag				
<b>Operative Gebarung</b>									
5200 816000	Kostenbeiträge (-Ersätze) für sonstige Leistungen	0	0	4 019,50	0	0	4 019,50	GG3N	
5200 816200	Kostenbeiträge (-Ersätze) für sonstige Leistungen	8 000	8 000	5 643,00	8 000	8 000	5 643,00	GG3N	
5200 861001	Transfers von Ländern, Landesfonds u. -kammern [1]	35 000	35 000	-172,80	35 000	35 000	16 544,38	1AU	
5200 861301	Transfers von Ländern, Landesfonds u. -kammern	0	0	86 500,00	0	0	83 889,92	1AN	
5200 867200	Transfers von privaten Organisationen ohne Erwerbszweck	100	100	0,00	100	100	0,00	GG3N	
<b>SU 21 / SU 31</b>	<b>Summe Erträge / Einzahlungen operative Gebarung</b>	<b>43 100</b>	<b>43 100</b>	<b>95 989,70</b>	<b>43 100</b>	<b>43 100</b>	<b>110 096,80</b>		
5200 400000	Geringwertige Wirtschaftsgüter (GWG)	900	900	0,00	900	900	0,00	1AU	237
5200 400200	Geringwertige Wirtschaftsgüter (GWG)	100	100	0,00	100	100	0,00	GG3N	217
5200 413000	Handelswaren zur entgeltlichen Weitergabe	100	100	0,00	100	100	0,00	1AU	237
5200 413200	Handelswaren	100	100	0,00	100	100	0,00	GG3N	217
5200 413400	Handelswaren zur unentgeltlichen Weitergabe	300	300	0,00	300	300	0,00	1AU	237
5200 413420	Handelswaren zur unentgeltlichen Weitergabe	300	500	0,00	300	500	0,00	GG3N	217
5200 457000	Druckwerke	700	700	0,00	700	700	0,00	1AU	237

Ansatz 5200		Natur- und Landschaftsschutz	Voranschlag	Voranschlag	Ergebnis	Voranschlag	Voranschlag	Ergebnis	BWST	S/D
Konto			2025	2024	2023	2025	2024	2023		
			Ergebnisvoranschlag			Finanzierungsvoranschlag				
5200	457200	Druckwerke	400	600	0,00	400	600	0,00	GG3N	217
5200	459000	Sonstige Verbrauchsgüter	200	200	0,00	200	200	0,00	1AU	237
5200	459200	Sonstige Verbrauchsgüter	300	300	0,00	300	300	0,00	GG3N	217
5200	613000	Instandhaltung von sonstigen Grundstückseinrichtungen	1 000	1 000	0,00	1 000	1 000	0,00	1AU	237
5200	614000	Instandhaltung von Gebäuden und Bauten	700	3 700	0,00	700	3 700	0,00	2HL	
5200	615000	Instandhaltung von Kulturgütern	1 000	1 000	0,00	1 000	1 000	0,00	1AU	237
5200	618000	Instandhaltung von sonstigen Anlagen	1 500	1 000	0,00	1 500	1 000	0,00	1AU	237
5200	618200	Instandhaltung von sonstigen Anlagen	600	600	0,00	600	600	0,00	GG3N	217
5200	620000	Transporte durch die Bahn	400	400	0,00	400	400	0,00	1AU	237
5200	620200	Transporte durch die Bahn	100	100	0,00	100	100	0,00	GG3N	
5200	621000	Sonstige Transporte	500	500	120,00	500	500	120,00	1AU	237
5200	621200	Sonstige Transporte [2]	48 000	48 700	42 411,80	48 000	48 700	41 641,80	GG3N	217
5200	640200	Rechts- und Beratungsaufwand	100	100	0,00	100	100	0,00	GG3N	217
5200	650000	Zinsen für Finanzschulden - in Euro	100	100	139,35	100	100	139,35	GG3D	9943
5200	670000	Versicherungen	1 000	1 000	927,76	1 000	1 000	927,76	GG3V	9950
5200	680500	Planmäßige Abschreibung - Sonderanlagen	100	100	74,77				3BE	9969
5200	680700	Planmäßige Abschreibung - Amts-, Betriebs- und Geschäftsausstattung	0	0	235,49				3BE	9969
5200	700000	Miet- und Pachtaufwand	2 500	2 500	400,00	2 500	2 500	250,00	1AU	237
5200	700200	Miet- und Pachtaufwand [3]	37 800	37 700	33 886,28	37 800	37 700	33 513,82	GG3N	217
5200	700269	Miet- und Pachtaufwand - intern - Bambergssäle	100	100	0,00	100	100	0,00	GG3N	346
5200	710000	Öffentliche Abgaben, ohne Gebühren gem. FAG	200	200	0,00	200	200	0,00	1AU	237
5200	710210	Öffentliche Abgaben, ohne Gebühren gem. FAG	100	100	0,00	100	100	0,00	GG3N	217
5200	723200	Amtspauschalien und Repräsentationsaufwendungen (Ref.)	900	1 000	618,01	900	1 000	618,01	GG3N	
5200	726200	Mitgliedsbeiträge an Institutionen [4]	100	100	0,00	100	100	0,00	MD	9959
5200	728000	Entgelte für sonstige Leistungen [5]	7 300	7 300	2 778,00	7 300	7 300	2 778,00	1AU	237
5200	728009	Entgelte für sonstige Leistungen - intern - Wirtschaftshof	6 900	6 900	2 127,40	6 900	6 900	2 127,40	1AU	345
5200	728039	Entgelte für sonstige Leistungen - intern - Stadtgrün	500	500	0,00	500	500	0,00	1AU	345
5200	728109	Entgelte für sonstige Leistungen - intern - Wirtschaftshof	400	400	0,00	400	400	0,00	2HL	
5200	728139	Entgelte für sonstige Leistungen - intern - Stadtgrün	1 000	1 000	402,30	1 000	1 000	402,30	GG3N	346
5200	728200	Entgelte für sonstige Leistungen [6]	17 500	20 000	4 955,27	17 500	20 000	4 113,87	GG3N	217
5200	728209	Entgelte für sonstige Leistungen - intern - Wirtschaftshof	2 000	2 300	676,80	2 000	2 300	676,80	GG3N	346
5200	728220	Entgelte für sonstige Leistungen - Überprüfungen	100	100	0,00	100	100	0,00	2HL	9963
5200	728300	Entgelte für sonstige Leistungen	1 700	1 700	1 320,00	1 700	1 700	1 320,00	1AN	
5200	755000	Transfers an Unternehmen (ohne Finanzunternehmen) und andere [7]	7 000	7 000	11 616,96	7 000	7 000	11 616,96	1AU	132
5200	755200	Transfers an Unternehmen (ohne Finanzunternehmen) und andere	100	100	5 000,00	100	100	5 000,00	GG3N	217
5200	757100	Transfers an private Organisationen ohne Erwerbszweck [8]	12 400	12 400	4 500,00	12 400	12 400	9 900,00	1AU	132
5200	757200	Transfers an private Organisationen ohne Erwerbszweck [9]	23 000	22 000	21 000,00	23 000	22 000	28 000,00	GG3N	217
5200	757300	Transfers an private Organisationen ohne Erwerbszweck [10]	7 000	7 000	5 650,00	7 000	7 000	5 650,00	1AN	371
5200	768000	Sonstige lfd. Transfers an private Haushalte [11]	2 600	2 600	450,00	2 600	2 600	900,00	1AU	132

Ansatz 5200		Natur- und Landschaftsschutz	Voranschlag 2025	Voranschlag 2024	Ergebnis 2023	Voranschlag 2025	Voranschlag 2024	Ergebnis 2023	BWST	S/D
Konto			Ergebnisvoranschlag			Finanzierungsvoranschlag				
5200	768300	Sonstige lfd.Transfers an private Haushalte	1 000	1 000	372,00	1 000	1 000	372,00	1AN	371
5200	775000	Kap.Transfers an Unternehmungen [12]	7 100	7 100	22 936,52				1AU	132
5200	775300	Kapitaltransfers an Unternehmen (ohne Finanzunternehmen) und andere [13]	29 500	400	800,00				1AN	371
5200	777000	Kapitaltransfers an private Organisationen ohne Erwerbszweck [14]	7 000	7 000	0,00				1AU	132
5200	777200	Kapitaltransfers an private Organisationen ohne Erwerbszweck	100	100	5 000,00				GG3N	217
5200	777300	Kapitaltransfers an private Organisationen ohne Erwerbszweck [15]	35 000	49 800	0,00				1AN	371
5200	778000	Kapitaltransfers an private Haushalte [16]	7 000	7 000	0,00				1AU	132
5200	778300	Kapitaltransfers an private Haushalte [17]	35 000	99 300	168 562,50				1AN	371
<b>SU 22 / SU 32</b>		<b>Summe Aufwendungen / Auszahlungen operative Gebarung</b>	<b>311 400</b>	<b>366 800</b>	<b>336 961,21</b>	<b>190 600</b>	<b>196 000</b>	<b>150 068,07</b>		
<b>SA 0 / SA 1</b>		<b>(0) Nettoergebnis (21 - 22) / Saldo (1) Geldfluss aus der operativen Gebarung (31 - 32)</b>	<b>-268 300</b>	<b>-323 700</b>	<b>-240 971,51</b>	<b>-147 500</b>	<b>-152 900</b>	<b>-39 971,27</b>		
<b>SA01</b>		<b>Saldo (01) Haushaltsrücklagen (230 - 240)</b>	<b>0</b>	<b>0</b>	<b>0,00</b>					
<b>SA 00</b>		<b>Nettoergebnis nach Zuweisung und Entnahmen von Haushaltsrücklagen (SA 0 +/- SU 23)</b>	<b>-268 300</b>	<b>-323 700</b>	<b>-240 971,51</b>					
<b>Investive Gebarung</b>										
<b>SU 33</b>		<b>Summe Einzahlungen investive Gebarung</b>				<b>0</b>	<b>0</b>	<b>0,00</b>		
5200	775000	Kap.Transfers an Unternehmungen [18]				7 100	7 100	0,00	1AU	132
5200	775200	Kap.Transfers an Unternehmungen				0	0	-509,16	GG3N	
5200	775300	Kapitaltransfers an Unternehmen (ohne Finanzunternehmen) und andere [19]				29 500	400	800,00	1AN	371
5200	777000	Kapitaltransfers an private Organisationen ohne Erwerbszweck [20]				7 000	7 000	0,00	1AU	132
5200	777200	Kapitaltransfers an private Organisationen ohne Erwerbszweck				100	100	5 000,00	GG3N	217
5200	777300	Kapitaltransfers an private Organisationen ohne Erwerbszweck [21]				35 000	49 800	0,00	1AN	371
5200	778000	Kapitaltransfers an private Haushalte [22]				7 000	7 000	0,00	1AU	132
5200	778300	Kapitaltransfers an private Haushalte [23]				35 000	99 300	168 462,50	1AN	371
<b>SU 34</b>		<b>Summe Auszahlungen investive Gebarung</b>				<b>120 700</b>	<b>170 700</b>	<b>173 753,34</b>		
<b>SA 2</b>		<b>Saldo (2) Geldfluss aus der investiven Gebarung (33 - 34)</b>				<b>-120 700</b>	<b>-170 700</b>	<b>-173 753,34</b>		
<b>SA 3</b>		<b>Saldo (3) Nettofinanzierungssaldo (SA 1 + SA 2)</b>				<b>-268 200</b>	<b>-323 600</b>	<b>-213 724,61</b>		
<b>Finanzierungstätigkeit</b>										
<b>SU 35</b>		<b>Summe Einzahlungen aus der Finanzierungstätigkeit</b>				<b>0</b>	<b>0</b>	<b>0,00</b>		
5200	346100	Investitionsdarlehen (Tilgung) - Finanzunternehmen				1 800	1 800	1 706,54	GG3D	9943
<b>SU 36</b>		<b>Summe Auszahlungen aus der Finanzierungstätigkeit</b>				<b>1 800</b>	<b>1 800</b>	<b>1 706,54</b>		
<b>SA 4</b>		<b>Saldo (4) Geldfluss aus der Finanzierungstätigkeit (35 - 36)</b>				<b>-1 800</b>	<b>-1 800</b>	<b>-1 706,54</b>		
<b>SA 5</b>		<b>Saldo (5) Geldfluss aus der voranschlagswirksamen Gebarung (SA 3 + SA 4)</b>				<b>-270 000</b>	<b>-325 400</b>	<b>-215 431,15</b>		

**Erläuterungen:**

5200	861001	[1]	"Naturschutzabgabe" (§ 51 a ff Kärntner Naturschutzgesetz 2002) - Schotterschilling
5200	621200	[2]	Transporte Naturpark Drobatsch
5200	700200	[3]	Aufwendungen Naturpark Dobratsch



5200	726200	[4]	Mitgliedsbeitrag Naturpark Dobratsch
5200	728000	[5]	Veröffentlichung, Veranstaltungen, Bewusstseinsbildung, Vorträge
5200	728200	[6]	Aufwendungen für Naturpark Dobratsch - Maßnahmen
5200	755000	[7]	Subvention Naturschutzprojekte aus Einnahme Naturschutzabgabe
5200	757100	[8]	Subvention an Vereine im Bereich Natur-, Umwelt- und Tierschutz, Naturschutzprojekte aus Einnahme Naturschutzabgabe
5200	757200	[9]	Verein Naturpark Dobratsch - Finanzierungsvereinbarung
5200	757300	[10]	Bienezuchtvereine - Bestäubungsprämie
5200	768000	[11]	Privatpersonen - Förderung von Maßnahmen auf Privatgrund im Sinne der Grünraumstudie
5200	775000	[12]	Subvention Naturschutzprojekte aus Erlösen Naturschutzabgabe
5200	775300	[13]	Unternehmen - Förderung von alternativen Energieanlagen
5200	777000	[14]	Subvention Naturschutzprojekte aus Erlösen Naturschutzabgabe
5200	777300	[15]	Vereine - Förderung von alternativen Energieanlagen
5200	778000	[16]	Subvention Naturschutzprojekte aus Einnahme Naturschutzabgabe
5200	778300	[17]	Förderung von alternativen Energieanlagen
5200	775000	[18]	Subvention Naturschutzprojekte aus Erlösen Naturschutzabgabe
5200	775300	[19]	Unternehmen - Förderung von alternativen Energieanlagen
5200	777000	[20]	Subvention Naturschutzprojekte aus Erlösen Naturschutzabgabe
5200	777300	[21]	Vereine - Förderung von alternativen Energieanlagen
5200	778000	[22]	Subvention Naturschutzprojekte aus Einnahme Naturschutzabgabe
5200	778300	[23]	Förderung von alternativen Energieanlagen

UA 521	Reinhaltung der Gewässer	Voranschlag	Voranschlag	Ergebnis	Voranschlag	Voranschlag	Ergebnis	BWST	S/D
		2025	2024	2023	2025	2024	2023		
		Ergebnisvoranschlag			Finanzierungsvoranschlag				
SA 0 / SA 1	(0) Nettoergebnis (21 - 22) / Saldo (1) Geldfluss aus der operativen Gebarung (31 - 32)	-2 300	-2 400	1 155,80	-2 200	-2 200	1 199,22		
SA 00	Nettoergebnis nach Zuweisung und Entnahmen von Haushaltsrücklagen (SA 0 +/- SU 23)	-2 300	-2 400	1 155,80					
SA 2	Saldo (2) Geldfluss aus der investiven Gebarung (33 - 34)				0	0	0,00		
SA 3	Saldo (3) Nettofinanzierungssaldo (SA 1 + SA 2)				-2 200	-2 200	1 199,22		
SA 4	Saldo (4) Geldfluss aus der Finanzierungstätigkeit (35 - 36)				0	0	0,00		
SA 5	Saldo (5) Geldfluss aus der voranschlagswirksamen Gebarung (SA 3 + SA 4)				-2 200	-2 200	1 199,22		

Ansatz 5210 Konto	Reinhaltung der Gewässer	Voranschlag 2025	Voranschlag 2024	Ergebnis 2023	Voranschlag 2025	Voranschlag 2024	Ergebnis 2023	BWST	S/D
		Ergebnisvoranschlag			Finanzierungsvoranschlag				
<b>Operative Gebarung</b>									
5210 816000	Kostenbeiträge (-Ersätze) für sonstige Leistungen [1]	4 600	4 600	1 573,20	4 600	4 600	1 526,40	1AU	
<b>SU 21 / SU 31</b>	<b>Summe Erträge / Einzahlungen operative Gebarung</b>	<b>4 600</b>	<b>4 600</b>	<b>1 573,20</b>	<b>4 600</b>	<b>4 600</b>	<b>1 526,40</b>		
5210 400000	Geringwertige Wirtschaftsgüter (GWG)	100	100	0,00	100	100	0,00	1GPM	
5210 455000	Chemische und sonstige artverwandte Mittel	100	100	0,00	100	100	0,00	1GPM	319
5210 459000	Sonstige Verbrauchsgüter	100	100	0,00	100	100	0,00	1GPM	319
5210 640000	Rechts- und Beratungsaufwand [2]	4 600	4 600	0,00	4 600	4 600	0,00	1AU	133
5210 680700	Planmäßige Abschreibung - Amts-, Betriebs- und Geschäftsausstattung	0	100	90,22				3BE	9969
5210 690800	Abschreibung von Forderungen (Schadensfälle)	100	100	0,00				3BE	9951
5210 710000	Öffentliche Abgaben, ohne Gebühren gem. FAG	100	100	0,00	100	100	0,00	1AU	133
5210 724100	Reisegebühren (einschl. Km-Geld)	600	600	327,18	600	600	327,18	1GPM	
5210 728000	Entgelte für sonstige Leistungen [3]	200	200	0,00	200	200	0,00	1GPM	319
5210 728100	Entgelte für sonstige Leistungen - 2.5210.816000 [4]	1 000	1 000	0,00	1 000	1 000	0,00	1AU	133
<b>SU 22 / SU 32</b>	<b>Summe Aufwendungen / Auszahlungen operative Gebarung</b>	<b>6 900</b>	<b>7 000</b>	<b>417,40</b>	<b>6 800</b>	<b>6 800</b>	<b>327,18</b>		
<b>SA 0 / SA 1</b>	<b>(0) Nettoergebnis (21 - 22) / Saldo (1) Geldfluss aus der operativen Gebarung (31 - 32)</b>	<b>-2 300</b>	<b>-2 400</b>	<b>1 155,80</b>	<b>-2 200</b>	<b>-2 200</b>	<b>1 199,22</b>		
<b>SA01</b>	<b>Saldo (01) Haushaltsrücklagen (230 - 240)</b>	<b>0</b>	<b>0</b>	<b>0,00</b>					
<b>SA 00</b>	<b>Nettoergebnis nach Zuweisung und Entnahmen von Haushaltsrücklagen (SA 0 +/- SU 23)</b>	<b>-2 300</b>	<b>-2 400</b>	<b>1 155,80</b>					
<b>Investive Gebarung</b>									
<b>SU 33</b>	<b>Summe Einzahlungen investive Gebarung</b>				<b>0</b>	<b>0</b>	<b>0,00</b>		
<b>SU 34</b>	<b>Summe Auszahlungen investive Gebarung</b>				<b>0</b>	<b>0</b>	<b>0,00</b>		
<b>SA 2</b>	<b>Saldo (2) Geldfluss aus der investiven Gebarung (33 - 34)</b>				<b>0</b>	<b>0</b>	<b>0,00</b>		
<b>SA 3</b>	<b>Saldo (3) Nettofinanzierungssaldo (SA 1 + SA 2)</b>				<b>-2 200</b>	<b>-2 200</b>	<b>1 199,22</b>		
<b>Finanzierungstätigkeit</b>									
<b>SU 35</b>	<b>Summe Einzahlungen aus der Finanzierungstätigkeit</b>				<b>0</b>	<b>0</b>	<b>0,00</b>		
<b>SU 36</b>	<b>Summe Auszahlungen aus der Finanzierungstätigkeit</b>				<b>0</b>	<b>0</b>	<b>0,00</b>		
<b>SA 4</b>	<b>Saldo (4) Geldfluss aus der Finanzierungstätigkeit (35 - 36)</b>				<b>0</b>	<b>0</b>	<b>0,00</b>		
<b>SA 5</b>	<b>Saldo (5) Geldfluss aus der voranschlagswirksamen Gebarung (SA 3 + SA 4)</b>				<b>-2 200</b>	<b>-2 200</b>	<b>1 199,22</b>		

<b>Erläuterungen:</b>									
5210 816000 [1]	Sachverständige - Vergütung für Barauslagen, Bund - Ersätze für Sanierungsmaßnahmen								
5210 640000 [2]	Barauslagen für Sachverständige								
5210 728000 [3]	Wasserproben-Untersuchungen								
5210 728100 [4]	Wasser- und/oder abfallwirtschaftspolizeiliche Maßnahmen (Verursacher unbekannt) Vorfinanzierung durch Stadt								

UA 522	Reinhaltung der Luft	Voranschlag	Voranschlag	Ergebnis	Voranschlag	Voranschlag	Ergebnis	BWST	S/D
		2025	2024	2023	2025	2024	2023		
		Ergebnisvoranschlag			Finanzierungsvoranschlag				
SA 0 / SA 1	(0) Nettoergebnis (21 - 22) / Saldo (1) Geldfluss aus der operativen Gebarung (31 - 32)	-20 900	-19 400	-16 143,99	-20 900	-19 400	-13 143,99		
SA 00	Nettoergebnis nach Zuweisung und Entnahmen von Haushaltsrücklagen (SA 0 +/- SU 23)	-20 900	-19 400	-16 143,99					
SA 2	Saldo (2) Geldfluss aus der investiven Gebarung (33 - 34)				0	0	0,00		
SA 3	Saldo (3) Nettofinanzierungssaldo (SA 1 + SA 2)				-20 900	-19 400	-13 143,99		
SA 4	Saldo (4) Geldfluss aus der Finanzierungstätigkeit (35 - 36)				0	0	0,00		
SA 5	Saldo (5) Geldfluss aus der voranschlagswirksamen Gebarung (SA 3 + SA 4)				-20 900	-19 400	-13 143,99		

Ansatz 5220 Konto	Reinhaltung der Luft	Voranschlag 2025	Voranschlag 2024	Ergebnis 2023	Voranschlag 2025	Voranschlag 2024	Ergebnis 2023	BWST	S/D
		Ergebnisvoranschlag			Finanzierungsvoranschlag				
<b>Operative Gebarung</b>									
<b>SU 21 / SU 31</b>	<b>Summe Erträge / Einzahlungen operative Gebarung</b>	<b>0</b>	<b>0</b>	<b>0,00</b>	<b>0</b>	<b>0</b>	<b>0,00</b>		
5220 400000	Geringwertige Wirtschaftsgüter (GWG)	100	100	0,00	100	100	0,00	GG2S	145
5220 400200	Geringwertige Wirtschaftsgüter (GWG)	400	400	0,00	400	400	0,00	GG2K	
5220 413400	Handelswaren zur unentgeltlichen Weitergabe	100	100	20,75	100	100	20,75	GG2K	178
5220 459100	Sonstige Verbrauchsgüter	100	100	0,00	100	100	0,00	GG2K	178
5220 600100	Energiebezüge - Strom	2 000	2 000	1 618,76	2 000	2 000	1 618,76	3BE	9965
5220 621100	Sonstige Transporte	100	100	0,00	100	100	0,00	GG2K	178
5220 700039	Miet- und Pachtaufwand - intern - Stadtgrün	100	100	0,00	100	100	0,00	GG2K	
5220 700100	Miet- und Pachtaufwand	100	100	0,00	100	100	0,00	GG2K	178
5220 710010	Öffentliche Abgaben, ohne Gebühren gem. FAG	100	100	0,00	100	100	0,00	GG2K	178
5220 726000	Mitgliedsbeiträge an Institutionen [1]	13 500	12 000	11 072,48	13 500	12 000	11 072,48	MD	9959
5220 728000	Entgelte für sonstige Leistungen	100	100	0,00	100	100	0,00	GG2S	145
5220 728039	Entgelte für sonstige Leistungen - intern - Stadtgrün	100	100	0,00	100	100	0,00	GG2K	273
5220 728100	Entgelte für sonstige Leistungen [2]	2 500	2 500	3 432,00	2 500	2 500	432,00	GG2K	178
5220 728109	Entgelte für sonstige Leistungen - intern - Wirtschaftshof	1 500	1 500	0,00	1 500	1 500	0,00	GG2K	273
5220 757000	Transfers an private Organisationen ohne Erwerbszweck	100	100	0,00	100	100	0,00	GG2K	178
<b>SU 22 / SU 32</b>	<b>Summe Aufwendungen / Auszahlungen operative Gebarung</b>	<b>20 900</b>	<b>19 400</b>	<b>16 143,99</b>	<b>20 900</b>	<b>19 400</b>	<b>13 143,99</b>		
<b>SA 0 / SA 1</b>	<b>(0) Nettoergebnis (21 - 22) / Saldo (1) Geldfluss aus der operativen Gebarung (31 - 32)</b>	<b>-20 900</b>	<b>-19 400</b>	<b>-16 143,99</b>	<b>-20 900</b>	<b>-19 400</b>	<b>-13 143,99</b>		
<b>SA01</b>	<b>Saldo (01) Haushaltsrücklagen (230 - 240)</b>	<b>0</b>	<b>0</b>	<b>0,00</b>					
<b>SA 00</b>	<b>Nettoergebnis nach Zuweisung und Entnahmen von Haushaltsrücklagen (SA 0 +/- SU 23)</b>	<b>-20 900</b>	<b>-19 400</b>	<b>-16 143,99</b>					
<b>Investive Gebarung</b>									
<b>SU 33</b>	<b>Summe Einzahlungen investive Gebarung</b>				<b>0</b>	<b>0</b>	<b>0,00</b>		
<b>SU 34</b>	<b>Summe Auszahlungen investive Gebarung</b>				<b>0</b>	<b>0</b>	<b>0,00</b>		
<b>SA 2</b>	<b>Saldo (2) Geldfluss aus der investiven Gebarung (33 - 34)</b>				<b>0</b>	<b>0</b>	<b>0,00</b>		
<b>SA 3</b>	<b>Saldo (3) Nettofinanzierungssaldo (SA 1 + SA 2)</b>				<b>-20 900</b>	<b>-19 400</b>	<b>-13 143,99</b>		
<b>Finanzierungstätigkeit</b>									
<b>SU 35</b>	<b>Summe Einzahlungen aus der Finanzierungstätigkeit</b>				<b>0</b>	<b>0</b>	<b>0,00</b>		
<b>SU 36</b>	<b>Summe Auszahlungen aus der Finanzierungstätigkeit</b>				<b>0</b>	<b>0</b>	<b>0,00</b>		
<b>SA 4</b>	<b>Saldo (4) Geldfluss aus der Finanzierungstätigkeit (35 - 36)</b>				<b>0</b>	<b>0</b>	<b>0,00</b>		
<b>SA 5</b>	<b>Saldo (5) Geldfluss aus der voranschlagswirksamen Gebarung (SA 3 + SA 4)</b>				<b>-20 900</b>	<b>-19 400</b>	<b>-13 143,99</b>		

<b>Erläuterungen:</b>									
5220 726000	[1]	Mitgliedsbeitrag Klima- und Bodenbündnis							
5220 728100	[2]	Dienstleistungen, Honorare für Vortragende (wie z.B. für Klimaquiz, Bewusstseinsbildung, Bildungsworkshop für Kinder u. Jugendliche)							

UA 523	Lärmbekämpfung	Voranschlag	Voranschlag	Ergebnis	Voranschlag	Voranschlag	Ergebnis	BWST	S/D
		2025	2024	2023	2025	2024	2023		
		Ergebnisvoranschlag			Finanzierungsvoranschlag				
SA 0 / SA 1	(0) Nettoergebnis (21 - 22) / Saldo (1) Geldfluss aus der operativen Gebarung (31 - 32)	-8 200	-7 600	-6 965,11	-6 000	-4 800	-2 514,97		
SA 00	Nettoergebnis nach Zuweisung und Entnahmen von Haushaltsrücklagen (SA 0 +/- SU 23)	-5 700	-7 600	-6 965,11					
SA 2	Saldo (2) Geldfluss aus der investiven Gebarung (33 - 34)				-2 500	-2 500	0,00		
SA 3	Saldo (3) Nettofinanzierungssaldo (SA 1 + SA 2)				-8 500	-7 300	-2 514,97		
SA 4	Saldo (4) Geldfluss aus der Finanzierungstätigkeit (35 - 36)				0	2 500	0,00		
SA 5	Saldo (5) Geldfluss aus der voranschlagswirksamen Gebarung (SA 3 + SA 4)				-8 500	-4 800	-2 514,97		

Ansatz 5230 Konto	Lärmbekämpfung	Voranschlag 2025	Voranschlag 2024	Ergebnis 2023	Voranschlag 2025	Voranschlag 2024	Ergebnis 2023	BWST	S/D
		Ergebnisvoranschlag			Finanzierungsvoranschlag				
<b>Operative Gebarung</b>									
<b>SU 21 / SU 31</b>	<b>Summe Erträge / Einzahlungen operative Gebarung</b>	<b>0</b>	<b>0</b>	<b>0,00</b>	<b>0</b>	<b>0</b>	<b>0,00</b>		
5230 400000	Geringwertige Wirtschaftsgüter (GWG)	300	300	0,00	300	300	0,00	GG2S	146
5230 456000	Schreib-, Zeichen- und sonstige Büromittel	100	100	0,00	100	100	0,00	GG2S	
5230 459000	Sonstige Verbrauchsgüter	100	100	0,00	100	100	0,00	GG2S	146
5230 618000	Instandhaltung von sonstigen Anlagen	2 700	2 000	0,00	2 700	2 000	483,49	GG2S	146
5230 680100	Planmäßige Abschreibung - Immaterielle Vermögenswerte	300	0	2 100,00				3BE	9969
5230 680700	Planmäßige Abschreibung - Amts-, Betriebs- und Geschäftsausstattung	1 900	2 800	2 833,63				3BE	9969
5230 728000	Entgelte für sonstige Leistungen [1]	2 800	2 300	2 031,48	2 800	2 300	2 031,48	GG2S	146
<b>SU 22 / SU 32</b>	<b>Summe Aufwendungen / Auszahlungen operative Gebarung</b>	<b>8 200</b>	<b>7 600</b>	<b>6 965,11</b>	<b>6 000</b>	<b>4 800</b>	<b>2 514,97</b>		
<b>SA 0 / SA 1</b>	<b>(0) Nettoergebnis (21 - 22) / Saldo (1) Geldfluss aus der operativen Gebarung (31 - 32)</b>	<b>-8 200</b>	<b>-7 600</b>	<b>-6 965,11</b>	<b>-6 000</b>	<b>-4 800</b>	<b>-2 514,97</b>		
5230 895122	Rücklage (Kap.R.) - Kapitalrücklage Kelag	2 500	0	0,00				GG3K	
<b>SA01</b>	<b>Saldo (01) Haushaltsrücklagen (230 - 240)</b>	<b>2 500</b>	<b>0</b>	<b>0,00</b>					
<b>SA 00</b>	<b>Nettoergebnis nach Zuweisung und Entnahmen von Haushaltsrücklagen (SA 0 +/- SU 23)</b>	<b>-5 700</b>	<b>-7 600</b>	<b>-6 965,11</b>					
<b>Investive Gebarung</b>									
<b>SU 33</b>	<b>Summe Einzahlungen investive Gebarung</b>				<b>0</b>	<b>0</b>	<b>0,00</b>		
5230 070000	Aktivierungsfähige Rechte (immaterielle Vermögenswerte) [2]				2 500	2 500	0,00	GG2S	
<b>SU 34</b>	<b>Summe Auszahlungen investive Gebarung</b>				<b>2 500</b>	<b>2 500</b>	<b>0,00</b>		
<b>SA 2</b>	<b>Saldo (2) Geldfluss aus der investiven Gebarung (33 - 34)</b>				<b>-2 500</b>	<b>-2 500</b>	<b>0,00</b>		
<b>SA 3</b>	<b>Saldo (3) Nettofinanzierungssaldo (SA 1 + SA 2)</b>				<b>-8 500</b>	<b>-7 300</b>	<b>-2 514,97</b>		
<b>Finanzierungstätigkeit</b>									
5230 346100	Investitionsdarlehen von Finanzunternehmen				0	2 500	0,00	GG3D	
<b>SU 35</b>	<b>Summe Einzahlungen aus der Finanzierungstätigkeit</b>				<b>0</b>	<b>2 500</b>	<b>0,00</b>		
<b>SU 36</b>	<b>Summe Auszahlungen aus der Finanzierungstätigkeit</b>				<b>0</b>	<b>0</b>	<b>0,00</b>		
<b>SA 4</b>	<b>Saldo (4) Geldfluss aus der Finanzierungstätigkeit (35 - 36)</b>				<b>0</b>	<b>2 500</b>	<b>0,00</b>		
<b>SA 5</b>	<b>Saldo (5) Geldfluss aus der voranschlagswirksamen Gebarung (SA 3 + SA 4)</b>				<b>-8 500</b>	<b>-4 800</b>	<b>-2 514,97</b>		

<b>Erläuterungen:</b>									
5230 728000 [1]	Eichung der Messgeräte, Wartungsvertrag Software, Eichung der Kalibration								
5230 070000 [2]	GG2S - Software-Lizenz - Schienenverkehrslärm								

UA 527	Müllbeseitigung	Voranschlag 2025	Voranschlag 2024	Ergebnis 2023	Voranschlag 2025	Voranschlag 2024	Ergebnis 2023	BWST	S/D
		Ergebnisvoranschlag			Finanzierungsvoranschlag				
SA 0 / SA 1	(0) Nettoergebnis (21 - 22) / Saldo (1) Geldfluss aus der operativen Gebarung (31 - 32)	-2 000	-1 400	-130,00	0	0	-2 111,63		
SA 00	Nettoergebnis nach Zuweisung und Entnahmen von Haushaltsrücklagen (SA 0 +/- SU 23)	-2 000	-1 400	-130,00					
SA 2	Saldo (2) Geldfluss aus der investiven Gebarung (33 - 34)				0	0	0,00		
SA 3	Saldo (3) Nettofinanzierungssaldo (SA 1 + SA 2)				0	0	-2 111,63		
SA 4	Saldo (4) Geldfluss aus der Finanzierungstätigkeit (35 - 36)				0	0	0,00		
SA 5	Saldo (5) Geldfluss aus der voranschlagswirksamen Gebarung (SA 3 + SA 4)				0	0	-2 111,63		

Ansatz 5270 Konto	Müllbeseitigung	Voranschlag 2025	Voranschlag 2024	Ergebnis 2023	Voranschlag 2025	Voranschlag 2024	Ergebnis 2023	BWST	S/D
		Ergebnisvoranschlag			Finanzierungsvoranschlag				
<b>Operative Gebarung</b>									
5270 816000	Kostenbeiträge (-Ersätze) für sonstige Leistungen [1]	2 000	2 000	2 100,00	2 000	2 000	472,05	1AU	
5270 829009	Sonstige Erträge - intern - 1.8520.729109	24 300	24 300	7 219,43	24 300	24 300	7 219,43	3BE	
<b>SU 21 / SU 31</b>	<b>Summe Erträge / Einzahlungen operative Gebarung</b>	<b>26 300</b>	<b>26 300</b>	<b>9 319,43</b>	<b>26 300</b>	<b>26 300</b>	<b>7 691,48</b>		
5270 413400	Handelswaren zur unentgeltlichen Weitergabe	200	4 100	0,00	200	4 100	0,00	1AU	323
5270 454000	Reinigungsmittel	100	100	0,00	100	100	0,00	1AU	323
5270 459000	Sonstige Verbrauchsgüter	4 000	100	3 068,69	4 000	100	3 068,69	1AU	323
5270 690800	Abschreibung von Forderungen (Schadensfälle)	1 000	1 000	0,00				3BE	9951
5270 695000	Wertberichtigungen zu kurzfristigen Forderungen (LuL)	1 000	400	130,00				3BE	
5270 728100	Entgelte für sonstige Leistungen [2]	12 000	12 000	5 624,74	12 000	12 000	6 108,42	1AU	323
5270 728109	Entgelte für sonstige Leistungen - intern - Wirtschaftshof	10 000	10 000	626,00	10 000	10 000	626,00	1AU	
<b>SU 22 / SU 32</b>	<b>Summe Aufwendungen / Auszahlungen operative Gebarung</b>	<b>28 300</b>	<b>27 700</b>	<b>9 449,43</b>	<b>26 300</b>	<b>26 300</b>	<b>9 803,11</b>		
<b>SA 0 / SA 1</b>	<b>(0) Nettoergebnis (21 - 22) / Saldo (1) Geldfluss aus der operativen Gebarung (31 - 32)</b>	<b>-2 000</b>	<b>-1 400</b>	<b>-130,00</b>	<b>0</b>	<b>0</b>	<b>-2 111,63</b>		
<b>SA01</b>	<b>Saldo (01) Haushaltsrücklagen (230 - 240)</b>	<b>0</b>	<b>0</b>	<b>0,00</b>					
<b>SA 00</b>	<b>Nettoergebnis nach Zuweisung und Entnahmen von Haushaltsrücklagen (SA 0 +/- SU 23)</b>	<b>-2 000</b>	<b>-1 400</b>	<b>-130,00</b>					
<b>Investive Gebarung</b>									
<b>SU 33</b>	<b>Summe Einzahlungen investive Gebarung</b>				<b>0</b>	<b>0</b>	<b>0,00</b>		
<b>SU 34</b>	<b>Summe Auszahlungen investive Gebarung</b>				<b>0</b>	<b>0</b>	<b>0,00</b>		
<b>SA 2</b>	<b>Saldo (2) Geldfluss aus der investiven Gebarung (33 - 34)</b>				<b>0</b>	<b>0</b>	<b>0,00</b>		
<b>SA 3</b>	<b>Saldo (3) Nettofinanzierungssaldo (SA 1 + SA 2)</b>				<b>0</b>	<b>0</b>	<b>-2 111,63</b>		
<b>Finanzierungstätigkeit</b>									
<b>SU 35</b>	<b>Summe Einzahlungen aus der Finanzierungstätigkeit</b>				<b>0</b>	<b>0</b>	<b>0,00</b>		
<b>SU 36</b>	<b>Summe Auszahlungen aus der Finanzierungstätigkeit</b>				<b>0</b>	<b>0</b>	<b>0,00</b>		
<b>SA 4</b>	<b>Saldo (4) Geldfluss aus der Finanzierungstätigkeit (35 - 36)</b>				<b>0</b>	<b>0</b>	<b>0,00</b>		
<b>SA 5</b>	<b>Saldo (5) Geldfluss aus der voranschlagswirksamen Gebarung (SA 3 + SA 4)</b>				<b>0</b>	<b>0</b>	<b>-2 111,63</b>		

**Erläuterungen:**

5270 816000 [1]	Beseitigung von ca. 15 Autowracks
5270 728100 [2]	Dienstleistungen im Rahmen der Autowrackbeseitigung, Deponiegebühr, Flurreinigung



UA 528	Tierkörperbeseitigung	Voranschlag	Voranschlag	Ergebnis	Voranschlag	Voranschlag	Ergebnis	BWST	S/D
		2025	2024	2023	2025	2024	2023		
		Ergebnisvoranschlag			Finanzierungsvoranschlag				
SA 0 / SA 1	(0) Nettoergebnis (21 - 22) / Saldo (1) Geldfluss aus der operativen Gebarung (31 - 32)	18 100	19 200	23 662,33	18 800	19 600	23 422,77		
SA 00	Nettoergebnis nach Zuweisung und Entnahmen von Haushaltsrücklagen (SA 0 +/- SU 23)	18 100	19 200	53 603,07					
SA 2	Saldo (2) Geldfluss aus der investiven Gebarung (33 - 34)				0	0	671,13		
SA 3	Saldo (3) Nettofinanzierungssaldo (SA 1 + SA 2)				18 800	19 600	24 093,90		
SA 4	Saldo (4) Geldfluss aus der Finanzierungstätigkeit (35 - 36)				0	0	0,00		
SA 5	Saldo (5) Geldfluss aus der voranschlagswirksamen Gebarung (SA 3 + SA 4)				18 800	19 600	24 093,90		

Ansatz 5280 Konto	Tierkörperbeseitigung	Voranschlag 2025	Voranschlag 2024	Ergebnis 2023	Voranschlag 2025	Voranschlag 2024	Ergebnis 2023	BWST	S/D
		Ergebnisvoranschlag			Finanzierungsvoranschlag				
<b>Operative Gebarung</b>									
5280 810000	Erträge aus Leistungen [1]	45 000	43 500	46 537,85	45 000	43 500	46 454,98	1GPV	
5280 810610	Erträge aus Leistungen - Strom	100	100	0,00	100	100	0,00	3BE	
5280 829000	Sonstige Erträge	100	100	0,00	100	100	0,00	1GPV	
<b>SU 21 / SU 31</b>	<b>Summe Erträge / Einzahlungen operative Gebarung</b>	<b>45 200</b>	<b>43 700</b>	<b>46 537,85</b>	<b>45 200</b>	<b>43 700</b>	<b>46 454,98</b>		
5280 400000	Geringwertige Wirtschaftsgüter (GWG)	300	300	308,59	300	300	308,59	1GPV	309
5280 454000	Reinigungsmittel	100	100	0,00	100	100	0,00	1GPV	309
5280 455000	Chemische und sonstige artverwandte Mittel	100	100	0,00	100	100	0,00	1GPV	309
5280 459000	Sonstige Verbrauchsgüter	100	100	9,35	100	100	9,35	1GPV	309
5280 614000	Instandhaltung von Gebäuden und Bauten	1 700	1 700	1 531,81	1 700	1 700	1 531,81	2HL	
5280 614220	Instandhaltung von Gebäuden und Bauten - Wartungen	1 300	700	468,00	1 300	700	468,00	2HL	9963
5280 618000	Instandhaltung von sonstigen Anlagen	1 300	600	689,00	1 300	600	689,00	1GPV	309
5280 619220	Instandhaltung von Sonderanlagen - PV	100	0	0,00	100	0	0,00	2HL	9980
5280 680300	Planmäßige Abschreibung - Gebäude und Bauten	300	0	170,12				3BE	9969
5280 690800	Abschreibung von Forderungen (Schadensfälle)	100	100	0,00				3BE	9951
5280 695000	Wertberichtigungen zu kurzfristigen Forderungen (LuL)	300	300	0,00				3BE	
5280 728000	Entgelte für sonstige Leistungen [2]	21 100	20 400	19 698,65	21 100	20 400	20 025,46	1GPV	309
5280 728220	Entgelte für sonstige Leistungen - Überprüfungen	100	100	0,00	100	100	0,00	2HL	9963
5280 728349	Entgelte für sonstige Leistungen - intern - Kläranlage	200	0	0,00	200	0	0,00	1GPV	
<b>SU 22 / SU 32</b>	<b>Summe Aufwendungen / Auszahlungen operative Gebarung</b>	<b>27 100</b>	<b>24 500</b>	<b>22 875,52</b>	<b>26 400</b>	<b>24 100</b>	<b>23 032,21</b>		
<b>SA 0 / SA 1</b>	<b>(0) Nettoergebnis (21 - 22) / Saldo (1) Geldfluss aus der operativen Gebarung (31 - 32)</b>	<b>18 100</b>	<b>19 200</b>	<b>23 662,33</b>	<b>18 800</b>	<b>19 600</b>	<b>23 422,77</b>		
5280 895122	Rücklage (Kap.R.) - Kapitalrücklage Kelag	0	0	29 940,74				GG3K	
<b>SA01</b>	<b>Saldo (01) Haushaltsrücklagen (230 - 240)</b>	<b>0</b>	<b>0</b>	<b>29 940,74</b>					
<b>SA 00</b>	<b>Nettoergebnis nach Zuweisung und Entnahmen von Haushaltsrücklagen (SA 0 +/- SU 23)</b>	<b>18 100</b>	<b>19 200</b>	<b>53 603,07</b>					
<b>Investive Gebarung</b>									
<b>SU 33</b>	<b>Summe Einzahlungen investive Gebarung</b>				<b>0</b>	<b>0</b>	<b>0,00</b>		
5280 010000	Gebäude und Bauten				0	0	-671,13	2HL	
<b>SU 34</b>	<b>Summe Auszahlungen investive Gebarung</b>				<b>0</b>	<b>0</b>	<b>-671,13</b>		
<b>SA 2</b>	<b>Saldo (2) Geldfluss aus der investiven Gebarung (33 - 34)</b>				<b>0</b>	<b>0</b>	<b>671,13</b>		
<b>SA 3</b>	<b>Saldo (3) Nettofinanzierungssaldo (SA 1 + SA 2)</b>				<b>18 800</b>	<b>19 600</b>	<b>24 093,90</b>		
<b>Finanzierungstätigkeit</b>									
<b>SU 35</b>	<b>Summe Einzahlungen aus der Finanzierungstätigkeit</b>				<b>0</b>	<b>0</b>	<b>0,00</b>		
<b>SU 36</b>	<b>Summe Auszahlungen aus der Finanzierungstätigkeit</b>				<b>0</b>	<b>0</b>	<b>0,00</b>		
<b>SA 4</b>	<b>Saldo (4) Geldfluss aus der Finanzierungstätigkeit (35 - 36)</b>				<b>0</b>	<b>0</b>	<b>0,00</b>		
<b>SA 5</b>	<b>Saldo (5) Geldfluss aus der voranschlagswirksamen Gebarung (SA 3 + SA 4)</b>				<b>18 800</b>	<b>19 600</b>	<b>24 093,90</b>		

Erläuterungen:

5280 810000 [1] TKE-Verträge mit Gemeinden - Arnoldstein, Arriach, Finkenstein, Treffen, Velden, Wernberg

5280 728000 [2] Abholung, Abfuhr und Beseitigung von Tierkadavern und -körperteilen, Dienstleistungen

UA 529	Sonstige Einrichtungen und Maßnahmen	Voranschlag 2025	Voranschlag 2024	Ergebnis 2023	Voranschlag 2025	Voranschlag 2024	Ergebnis 2023	BWST	S/D
		Ergebnisvoranschlag			Finanzierungsvoranschlag				
SA 0 / SA 1	(0) Nettoergebnis (21 - 22) / Saldo (1) Geldfluss aus der operativen Gebarung (31 - 32)	-68 300	-49 500	178 551,70	-68 200	-49 500	52 951,92		
SA 00	Nettoergebnis nach Zuweisung und Entnahmen von Haushaltsrücklagen (SA 0 +/- SU 23)	-68 300	-49 500	178 551,70					
SA 2	Saldo (2) Geldfluss aus der investiven Gebarung (33 - 34)				0	0	0,00		
SA 3	Saldo (3) Nettofinanzierungssaldo (SA 1 + SA 2)				-68 200	-49 500	52 951,92		
SA 4	Saldo (4) Geldfluss aus der Finanzierungstätigkeit (35 - 36)				0	0	0,00		
SA 5	Saldo (5) Geldfluss aus der voranschlagswirksamen Gebarung (SA 3 + SA 4)				-68 200	-49 500	52 951,92		

Ansatz 5290	Sonstige Einrichtungen und Maßnahmen	Voranschlag 2025	Voranschlag 2024	Ergebnis 2023	Voranschlag 2025	Voranschlag 2024	Ergebnis 2023	BWST	S/D
		Ergebnisvoranschlag			Finanzierungsvoranschlag				
Konto									
<b>Operative Gebarung</b>									
5290 860001	Transfers von Bund, Bundesfonds u. -kammern [1]	10 100	78 600	124 290,84	10 100	78 600	95 898,59	GG2E	
5290 861001	Transfers von Ländern, Landesfonds u. -kammern	0	0	10 000,00	0	0	10 000,00	GG2E	
5290 888001	Transfers von der Europäischen Union	50 000	100	100 901,25	50 000	100	0,00	GG2E	
<b>SU 21 / SU 31</b>	<b>Summe Erträge / Einzahlungen operative Gebarung</b>	<b>60 100</b>	<b>78 700</b>	<b>235 192,09</b>	<b>60 100</b>	<b>78 700</b>	<b>105 898,59</b>		
5290 400000	Geringwertige Wirtschaftsgüter (GWG)	300	300	0,00	300	300	0,00	GG2E	244
5290 413400	Handelswaren zur unentgeltlichen Weitergabe	400	400	741,88	400	400	741,88	GG2E	244
5290 413420	Handelswaren zur unentgeltlichen Weitergabe	300	100	72,00	300	100	0,00	BGMB	282
5290 457000	Druckwerke	600	600	0,00	600	600	0,00	GG2E	244
5290 457200	Druckwerke	100	100	0,00	100	100	0,00	BGMB	282
5290 459000	Sonstige Verbrauchsgüter	500	500	0,00	500	500	0,00	GG2E	244
5290 621000	Sonstige Transporte	300	300	0,00	300	300	0,00	GG2E	244
5290 621200	Sonstige Transporte	100	100	0,00	100	100	0,00	BGMB	282
5290 640000	Rechts- und Beratungsaufwand [2]	4 000	4 000	3 684,00	4 000	4 000	3 393,60	GG2E	244
5290 680700	Planmäßige Abschreibung - Amts-, Betriebs- und Geschäftsausstattung	100	0	0,00				3BE	9969
5290 700000	Miet- und Pachtaufwand	800	800	0,00	800	800	0,00	GG2E	244
5290 700039	Miet- und Pachtaufwand - intern - Stadtgrün	400	400	834,51	400	400	187,19	GG2E	274
5290 700069	Miet- und Pachtaufwand - intern - Bambergsäle	1 000	1 000	0,00	1 000	1 000	0,00	GG2E	
5290 700200	Miet- und Pachtaufwand	100	100	0,00	100	100	0,00	BGMB	282
5290 700239	Miet- und Pachtaufwand - intern - Stadtgrün	100	100	0,00	100	100	0,00	BGMB	124
5290 700269	Miet- und Pachtaufwand - intern - Bambergsäle	2 000	100	745,20	2 000	100	745,20	BGMB	124
5290 710000	Öffentliche Abgaben, ohne Gebühren gem. FAG	100	100	0,00	100	100	0,00	GG2E	244
5290 726000	Mitgliedsbeiträge an Institutionen [3]	300	200	250,00	300	200	250,00	MD	9959

Ansatz 5290	Konto	Sonstige Einrichtungen und Maßnahmen	Voranschlag 2025	Voranschlag 2024	Ergebnis 2023	Voranschlag 2025	Voranschlag 2024	Ergebnis 2023	BWST	S/D
			Ergebnisvoranschlag			Finanzierungsvoranschlag				
	5290 728000	Entgelte für sonstige Leistungen [4]	76 500	30 300	9 764,26	76 500	30 300	12 284,26	GG2E	244
	5290 728009	Entgelte für sonstige Leistungen - intern - Wirtschaftshof	2 500	2 500	0,00	2 500	2 500	0,00	GG2E	274
	5290 728010	Entgelte für sonstige Leistungen	0	66 200	35 510,14	0	66 200	31 210,14	GG2E	
	5290 728039	Entgelte für sonstige Leistungen - intern - Stadtgrün	100	100	0,00	100	100	0,00	GG2E	274
	5290 728069	Entgelte für sonstige Leistungen - intern - Bambergssäle	100	100	0,00	100	100	0,00	GG2E	
	5290 728200	Entgelte für sonstige Leistungen [5]	2 700	200	904,00	2 700	200	0,00	BGMB	282
	5290 728209	Entgelte für sonstige Leistungen - intern - Wirtschaftshof	100	100	0,00	100	100	0,00	BGMB	124
	5290 728219	Entgelte für sonstige Leistungen - intern - Druckerei	100	100	0,00	100	100	0,00	MDIT	9955
	5290 728269	Entgelte für sonstige Leistungen - intern - Bambergssäle	500	100	134,40	500	100	134,40	BGMB	124
	5290 755000	Transfers an Unternehmen (ohne Finanzunternehmen) und andere	100	100	1 231,25	100	100	1 231,25	GG2E	266
	5290 757000	Transfers an private Organisationen ohne Erwerbszweck [6]	30 100	15 100	2 376,25	30 100	15 100	2 376,25	GG2E	266
	5290 768000	Sonstige lfd.Transfers an private Haushalte [7]	4 000	4 000	392,50	4 000	4 000	392,50	GG2E	266
<b>SU 22 / SU 32</b>	<b>Summe Aufwendungen / Auszahlungen operative Gebarung</b>		<b>128 300</b>	<b>128 100</b>	<b>56 640,39</b>	<b>128 200</b>	<b>128 100</b>	<b>52 946,67</b>		
<b>SA 0 / SA 1</b>	<b>(0) Nettoergebnis (21 - 22) / Saldo (1) Geldfluss aus der operativen Gebarung (31 - 32)</b>		<b>-68 200</b>	<b>-49 400</b>	<b>178 551,70</b>	<b>-68 100</b>	<b>-49 400</b>	<b>52 951,92</b>		
<b>SA01</b>	<b>Saldo (01) Haushaltsrücklagen (230 - 240)</b>		<b>0</b>	<b>0</b>	<b>0,00</b>					
<b>SA 00</b>	<b>Nettoergebnis nach Zuweisung und Entnahmen von Haushaltsrücklagen (SA 0 +/- SU 23)</b>		<b>-68 200</b>	<b>-49 400</b>	<b>178 551,70</b>					
<b>Investive Gebarung</b>										
<b>SU 33</b>	<b>Summe Einzahlungen investive Gebarung</b>					<b>0</b>	<b>0</b>	<b>0,00</b>		
<b>SU 34</b>	<b>Summe Auszahlungen investive Gebarung</b>					<b>0</b>	<b>0</b>	<b>0,00</b>		
<b>SA 2</b>	<b>Saldo (2) Geldfluss aus der investiven Gebarung (33 - 34)</b>					<b>0</b>	<b>0</b>	<b>0,00</b>		
<b>SA 3</b>	<b>Saldo (3) Nettofinanzierungssaldo (SA 1 + SA 2)</b>					<b>-68 100</b>	<b>-49 400</b>	<b>52 951,92</b>		
<b>Finanzierungstätigkeit</b>										
<b>SU 35</b>	<b>Summe Einzahlungen aus der Finanzierungstätigkeit</b>					<b>0</b>	<b>0</b>	<b>0,00</b>		
<b>SU 36</b>	<b>Summe Auszahlungen aus der Finanzierungstätigkeit</b>					<b>0</b>	<b>0</b>	<b>0,00</b>		
<b>SA 4</b>	<b>Saldo (4) Geldfluss aus der Finanzierungstätigkeit (35 - 36)</b>					<b>0</b>	<b>0</b>	<b>0,00</b>		
<b>SA 5</b>	<b>Saldo (5) Geldfluss aus der voranschlagswirksamen Gebarung (SA 3 + SA 4)</b>					<b>-68 100</b>	<b>-49 400</b>	<b>52 951,92</b>		

**Erläuterungen:**

5290 860001 [1]	FFG – Österreichische Forschungsförderungs GmbH - Projekt ViCorp, FFG - Österreichische Forschungsförderungs GmbH - Projekt QualitySysVillab
5290 640000 [2]	Sachverständigen-Leistungen, Gutachten im Rahmen des Energieeffizienzgesetz
5290 726000 [3]	Gemeinnützigen Verein AEE Arbeitsgemeinschaft Erneuerbare Energie Mitgliedschaft der Stadt Villach als Körperschaft
5290 728000 [4]	Aufträge im Rahmen der Energieberatung, Bewusstseinsbildung, EU-Projekte, Optimierungsprojekte, Dienstleistungen, Programmbeitrag "e5-Programm für energieeffiziente Gemeinden", EU-Projekt „IncorporateEE“ - Planungskosten
5290 728200 [5]	Klimaschutzpreis für Energie, Umwelt & Nachhaltigkeit - Honorare, Konsumationen, Dienstleistungen
5290 757000 [6]	Förderung Verein Naturerbe
5290 768000 [7]	Energie- und Umweltpreis, Jugendklimaschutzpreis

Ansatz 5291 Konto	ALPENSTADT DES JAHRES VILLACH	Voranschlag 2025	Voranschlag 2024	Ergebnis 2023	Voranschlag 2025	Voranschlag 2024	Ergebnis 2023	BWST	S/D
		Ergebnisvoranschlag			Finanzierungsvoranschlag				
<b>Operative Gebarung</b>									
5291 816000	Kostenbeiträge (-Ersätze) für sonstige Leistungen	100	100	0,00	100	100	0,00	GG3P	
<b>SU 21 / SU 31</b>	<b>Summe Erträge / Einzahlungen operative Gebarung</b>	<b>100</b>	<b>100</b>	<b>0,00</b>	<b>100</b>	<b>100</b>	<b>0,00</b>		
5291 413400	Handelswaren zur unentgeltlichen Weitergabe	100	100	0,00	100	100	0,00	GG3P	
5291 728000	Entgelte für sonstige Leistungen	100	100	0,00	100	100	0,00	GG3P	
<b>SU 22 / SU 32</b>	<b>Summe Aufwendungen / Auszahlungen operative Gebarung</b>	<b>200</b>	<b>200</b>	<b>0,00</b>	<b>200</b>	<b>200</b>	<b>0,00</b>		
<b>SA 0 / SA 1</b>	<b>(0) Nettoergebnis (21 - 22) / Saldo (1) Geldfluss aus der operativen Gebarung (31 - 32)</b>	<b>-100</b>	<b>-100</b>	<b>0,00</b>	<b>-100</b>	<b>-100</b>	<b>0,00</b>		
SA01	Saldo (01) Haushaltsrücklagen (230 - 240)	0	0	0,00					
SA 00	Nettoergebnis nach Zuweisung und Entnahmen von Haushaltsrücklagen (SA 0 +/- SU 23)	-100	-100	0,00					
<b>Investive Gebarung</b>									
SU 33	Summe Einzahlungen investive Gebarung				0	0	0,00		
SU 34	Summe Auszahlungen investive Gebarung				0	0	0,00		
SA 2	Saldo (2) Geldfluss aus der investiven Gebarung (33 - 34)				0	0	0,00		
SA 3	Saldo (3) Nettofinanzierungssaldo (SA 1 + SA 2)				-100	-100	0,00		
<b>Finanzierungstätigkeit</b>									
SU 35	Summe Einzahlungen aus der Finanzierungstätigkeit				0	0	0,00		
SU 36	Summe Auszahlungen aus der Finanzierungstätigkeit				0	0	0,00		
SA 4	Saldo (4) Geldfluss aus der Finanzierungstätigkeit (35 - 36)				0	0	0,00		
SA 5	Saldo (5) Geldfluss aus der voranschlagswirksamen Gebarung (SA 3 + SA 4)				-100	-100	0,00		
<b>A 53</b>	<b>Rettungs- und Warndienste</b>	<b>Voranschlag 2025</b>	<b>Voranschlag 2024</b>	<b>Ergebnis 2023</b>	<b>Voranschlag 2025</b>	<b>Voranschlag 2024</b>	<b>Ergebnis 2023</b>	<b>BWST</b>	<b>S/D</b>
		Ergebnisvoranschlag			Finanzierungsvoranschlag				
SA 0 / SA 1	(0) Nettoergebnis (21 - 22) / Saldo (1) Geldfluss aus der operativen Gebarung (31 - 32)	-1 907 400	-1 774 200	-1 538 841,80	-1 907 400	-1 774 200	-1 472 043,97		
SA 00	Nettoergebnis nach Zuweisung und Entnahmen von Haushaltsrücklagen (SA 0 +/- SU 23)	-1 907 400	-1 774 200	-1 538 841,80					
SA 2	Saldo (2) Geldfluss aus der investiven Gebarung (33 - 34)				0	0	0,00		
SA 3	Saldo (3) Nettofinanzierungssaldo (SA 1 + SA 2)				-1 907 400	-1 774 200	-1 472 043,97		
SA 4	Saldo (4) Geldfluss aus der Finanzierungstätigkeit (35 - 36)				0	0	0,00		
SA 5	Saldo (5) Geldfluss aus der voranschlagswirksamen Gebarung (SA 3 + SA 4)				-1 907 400	-1 774 200	-1 472 043,97		

UA 530	Rettungsdienste	Voranschlag 2025	Voranschlag 2024	Ergebnis 2023	Voranschlag 2025	Voranschlag 2024	Ergebnis 2023	BWST	S/D
		Ergebnisvoranschlag			Finanzierungsvoranschlag				
SA 0 / SA 1	(0) Nettoergebnis (21 - 22) / Saldo (1) Geldfluss aus der operativen Gebarung (31 - 32)	-1 907 400	-1 774 200	-1 538 841,80	-1 907 400	-1 774 200	-1 472 043,97		
SA 00	Nettoergebnis nach Zuweisung und Entnahmen von Haushaltsrücklagen (SA 0 +/- SU 23)	-1 907 400	-1 774 200	-1 538 841,80					
SA 2	Saldo (2) Geldfluss aus der investiven Gebarung (33 - 34)				0	0	0,00		
SA 3	Saldo (3) Nettofinanzierungssaldo (SA 1 + SA 2)				-1 907 400	-1 774 200	-1 472 043,97		
SA 4	Saldo (4) Geldfluss aus der Finanzierungstätigkeit (35 - 36)				0	0	0,00		
SA 5	Saldo (5) Geldfluss aus der voranschlagswirksamen Gebarung (SA 3 + SA 4)				-1 907 400	-1 774 200	-1 472 043,97		
<b>Ansatz 5300</b>	<b>Rettungsdienste</b>	<b>Voranschlag 2025</b>	<b>Voranschlag 2024</b>	<b>Ergebnis 2023</b>	<b>Voranschlag 2025</b>	<b>Voranschlag 2024</b>	<b>Ergebnis 2023</b>	<b>BWST</b>	<b>S/D</b>
<b>Konto</b>		<b>Ergebnisvoranschlag</b>			<b>Finanzierungsvoranschlag</b>				
<b>Operative Gebarung</b>									
SU 21 / SU 31	Summe Erträge / Einzahlungen operative Gebarung	0	0	0,00	0	0	0,00		
5300 751001	Transfers an Länder - Rettungswesen [1]	896 800	859 200	726 923,62	896 800	859 200	726 923,62	GG3	103
5300 751141	Transfers an Länder - Rettungsbeitrag	1 010 600	915 000	811 918,18	1 010 600	915 000	745 120,35	GG3	103
SU 22 / SU 32	Summe Aufwendungen / Auszahlungen operative Gebarung	1 907 400	1 774 200	1 538 841,80	1 907 400	1 774 200	1 472 043,97		
SA 0 / SA 1	(0) Nettoergebnis (21 - 22) / Saldo (1) Geldfluss aus der operativen Gebarung (31 - 32)	-1 907 400	-1 774 200	-1 538 841,80	-1 907 400	-1 774 200	-1 472 043,97		
SA01	Saldo (01) Haushaltsrücklagen (230 - 240)	0	0	0,00					
SA 00	Nettoergebnis nach Zuweisung und Entnahmen von Haushaltsrücklagen (SA 0 +/- SU 23)	-1 907 400	-1 774 200	-1 538 841,80					
<b>Investive Gebarung</b>									
SU 33	Summe Einzahlungen investive Gebarung				0	0	0,00		
SU 34	Summe Auszahlungen investive Gebarung				0	0	0,00		
SA 2	Saldo (2) Geldfluss aus der investiven Gebarung (33 - 34)				0	0	0,00		
SA 3	Saldo (3) Nettofinanzierungssaldo (SA 1 + SA 2)				-1 907 400	-1 774 200	-1 472 043,97		
<b>Finanzierungstätigkeit</b>									
SU 35	Summe Einzahlungen aus der Finanzierungstätigkeit				0	0	0,00		
SU 36	Summe Auszahlungen aus der Finanzierungstätigkeit				0	0	0,00		
SA 4	Saldo (4) Geldfluss aus der Finanzierungstätigkeit (35 - 36)				0	0	0,00		
SA 5	Saldo (5) Geldfluss aus der voranschlagswirksamen Gebarung (SA 3 + SA 4)				-1 907 400	-1 774 200	-1 472 043,97		
<b>Erläuterungen:</b>									
5300 751001 [1] Krankentransporte, NAW, Flugrettung									

A 56	Krankenanstalten anderer Rechtsträger	Voranschlag 2025	Voranschlag 2024	Ergebnis 2023	Voranschlag 2025	Voranschlag 2024	Ergebnis 2023	BWST	S/D
		Ergebnisvoranschlag			Finanzierungsvoranschlag				
SA 0 / SA 1	(0) Nettoergebnis (21 - 22) / Saldo (1) Geldfluss aus der operativen Gebarung (31 - 32)	-15 948 000	-16 577 200	-14 367 831,94	-15 948 000	-16 577 200	-14 367 831,94		
SA 00	Nettoergebnis nach Zuweisung und Entnahmen von Haushaltsrücklagen (SA 0 +/- SU 23)	-15 948 000	-16 577 200	-14 367 831,94					
SA 2	Saldo (2) Geldfluss aus der investiven Gebarung (33 - 34)				0	0	0,00		
SA 3	Saldo (3) Nettofinanzierungssaldo (SA 1 + SA 2)				-15 948 000	-16 577 200	-14 367 831,94		
SA 4	Saldo (4) Geldfluss aus der Finanzierungstätigkeit (35 - 36)				0	0	0,00		
SA 5	Saldo (5) Geldfluss aus der voranschlagswirksamen Gebarung (SA 3 + SA 4)				-15 948 000	-16 577 200	-14 367 831,94		

UA 560	Betriebsabgangsdeckung	Voranschlag 2025	Voranschlag 2024	Ergebnis 2023	Voranschlag 2025	Voranschlag 2024	Ergebnis 2023	BWST	S/D
		Ergebnisvoranschlag			Finanzierungsvoranschlag				
SA 0 / SA 1	(0) Nettoergebnis (21 - 22) / Saldo (1) Geldfluss aus der operativen Gebarung (31 - 32)	-15 948 000	-16 577 200	-14 367 831,94	-15 948 000	-16 577 200	-14 367 831,94		
SA 00	Nettoergebnis nach Zuweisung und Entnahmen von Haushaltsrücklagen (SA 0 +/- SU 23)	-15 948 000	-16 577 200	-14 367 831,94					
SA 2	Saldo (2) Geldfluss aus der investiven Gebarung (33 - 34)				0	0	0,00		
SA 3	Saldo (3) Nettofinanzierungssaldo (SA 1 + SA 2)				-15 948 000	-16 577 200	-14 367 831,94		
SA 4	Saldo (4) Geldfluss aus der Finanzierungstätigkeit (35 - 36)				0	0	0,00		
SA 5	Saldo (5) Geldfluss aus der voranschlagswirksamen Gebarung (SA 3 + SA 4)				-15 948 000	-16 577 200	-14 367 831,94		

Ansatz 5600 Konto	Betriebsabgangsdeckung	Voranschlag 2025	Voranschlag 2024	Ergebnis 2023	Voranschlag 2025	Voranschlag 2024	Ergebnis 2023	BWST	S/D
		Ergebnisvoranschlag			Finanzierungsvoranschlag				
<b>Operative Gebarung</b>									
SU 21 / SU 31	Summe Erträge / Einzahlungen operative Gebarung	0	0	0,00	0	0	0,00		
5600 751121	Transfers an Länder - Abgangsdeckung Krankenanstalten [1]	15 948 000	16 577 200	14 367 831,94	15 948 000	16 577 200	14 367 831,94	GG3	
SU 22 / SU 32	Summe Aufwendungen / Auszahlungen operative Gebarung	15 948 000	16 577 200	14 367 831,94	15 948 000	16 577 200	14 367 831,94		
SA 0 / SA 1	(0) Nettoergebnis (21 - 22) / Saldo (1) Geldfluss aus der operativen Gebarung (31 - 32)	-15 948 000	-16 577 200	-14 367 831,94	-15 948 000	-16 577 200	-14 367 831,94		
SA01	Saldo (01) Haushaltsrücklagen (230 - 240)	0	0	0,00					
SA 00	Nettoergebnis nach Zuweisung und Entnahmen von Haushaltsrücklagen (SA 0 +/- SU 23)	-15 948 000	-16 577 200	-14 367 831,94					
<b>Investive Gebarung</b>									
SU 33	Summe Einzahlungen investive Gebarung				0	0	0,00		
SU 34	Summe Auszahlungen investive Gebarung				0	0	0,00		
SA 2	Saldo (2) Geldfluss aus der investiven Gebarung (33 - 34)				0	0	0,00		
SA 3	Saldo (3) Nettofinanzierungssaldo (SA 1 + SA 2)				-15 948 000	-16 577 200	-14 367 831,94		
<b>Finanzierungstätigkeit</b>									
SU 35	Summe Einzahlungen aus der Finanzierungstätigkeit				0	0	0,00		
SU 36	Summe Auszahlungen aus der Finanzierungstätigkeit				0	0	0,00		
SA 4	Saldo (4) Geldfluss aus der Finanzierungstätigkeit (35 - 36)				0	0	0,00		
SA 5	Saldo (5) Geldfluss aus der voranschlagswirksamen Gebarung (SA 3 + SA 4)				-15 948 000	-16 577 200	-14 367 831,94		

**Erläuterungen:**

5600 751121 [1] Beitrag Krankenanstalten

A 58	Veterinärmedizin	Voranschlag 2025	Voranschlag 2024	Ergebnis 2023	Voranschlag 2025	Voranschlag 2024	Ergebnis 2023	BWST	S/D
		Ergebnisvoranschlag			Finanzierungsvoranschlag				
SA 0 / SA 1	(0) Nettoergebnis (21 - 22) / Saldo (1) Geldfluss aus der operativen Gebarung (31 - 32)	-4 100	-4 100	-1 400,00	-4 100	-4 100	-1 400,00		
SA 00	Nettoergebnis nach Zuweisung und Entnahmen von Haushaltsrücklagen (SA 0 +/- SU 23)	-4 100	-4 100	-1 400,00					
SA 2	Saldo (2) Geldfluss aus der investiven Gebarung (33 - 34)				0	0	0,00		
SA 3	Saldo (3) Nettofinanzierungssaldo (SA 1 + SA 2)				-4 100	-4 100	-1 400,00		
SA 4	Saldo (4) Geldfluss aus der Finanzierungstätigkeit (35 - 36)				0	0	0,00		
SA 5	Saldo (5) Geldfluss aus der voranschlagswirksamen Gebarung (SA 3 + SA 4)				-4 100	-4 100	-1 400,00		



UA 581	Maßnahmen der Veterinärmedizin	Voranschlag	Voranschlag	Ergebnis	Voranschlag	Voranschlag	Ergebnis	BWST	S/D
		2025	2024	2023	2025	2024	2023		
		Ergebnisvoranschlag			Finanzierungsvoranschlag				
SA 0 / SA 1	(0) Nettoergebnis (21 - 22) / Saldo (1) Geldfluss aus der operativen Gebarung (31 - 32)	-4 100	-4 100	-1 400,00	-4 100	-4 100	-1 400,00		
SA 00	Nettoergebnis nach Zuweisung und Entnahmen von Haushaltsrücklagen (SA 0 +/- SU 23)	-4 100	-4 100	-1 400,00					
SA 2	Saldo (2) Geldfluss aus der investiven Gebarung (33 - 34)				0	0	0,00		
SA 3	Saldo (3) Nettofinanzierungssaldo (SA 1 + SA 2)				-4 100	-4 100	-1 400,00		
SA 4	Saldo (4) Geldfluss aus der Finanzierungstätigkeit (35 - 36)				0	0	0,00		
SA 5	Saldo (5) Geldfluss aus der voranschlagswirksamen Gebarung (SA 3 + SA 4)				-4 100	-4 100	-1 400,00		

Ansatz 5810 Konto	Maßnahmen der Veterinärmedizin	Voranschlag 2025	Voranschlag 2024	Ergebnis 2023	Voranschlag 2025	Voranschlag 2024	Ergebnis 2023	BWST	S/D
		Ergebnisvoranschlag			Finanzierungsvoranschlag				
<b>Operative Gebarung</b>									
<b>SU 21 / SU 31</b>	<b>Summe Erträge / Einzahlungen operative Gebarung</b>	<b>0</b>	<b>0</b>	<b>0,00</b>	<b>0</b>	<b>0</b>	<b>0,00</b>		
5810 457000	Druckwerke	100	100	0,00	100	100	0,00	1GPV	378
5810 459000	Sonstige Verbrauchsgüter	100	100	0,00	100	100	0,00	1GPV	378
5810 618000	Instandhaltung von sonstigen Anlagen	100	100	0,00	100	100	0,00	1GPV	378
5810 619000	Instandhaltung von Sonderanlagen	100	100	0,00	100	100	0,00	1GPV	378
5810 630000	Postdienste	100	100	0,00	100	100	0,00	MDIT	9949
5810 640000	Rechts- und Beratungsaufwand	100	100	0,00	100	100	0,00	1GPV	378
5810 700000	Miet- und Pachtaufwand	1 000	1 000	0,00	1 000	1 000	0,00	1GPV	378
5810 728000	Entgelte für sonstige Leistungen	1 100	1 100	0,00	1 100	1 100	0,00	1GPV	378
5810 757000	Transfers an private Organisationen ohne Erwerbszweck [1]	1 400	1 400	1 400,00	1 400	1 400	1 400,00	4K	
<b>SU 22 / SU 32</b>	<b>Summe Aufwendungen / Auszahlungen operative Gebarung</b>	<b>4 100</b>	<b>4 100</b>	<b>1 400,00</b>	<b>4 100</b>	<b>4 100</b>	<b>1 400,00</b>		
<b>SA 0 / SA 1</b>	<b>(0) Nettoergebnis (21 - 22) / Saldo (1) Geldfluss aus der operativen Gebarung (31 - 32)</b>	<b>-4 100</b>	<b>-4 100</b>	<b>-1 400,00</b>	<b>-4 100</b>	<b>-4 100</b>	<b>-1 400,00</b>		
<b>SA01</b>	<b>Saldo (01) Haushaltsrücklagen (230 - 240)</b>	<b>0</b>	<b>0</b>	<b>0,00</b>					
<b>SA 00</b>	<b>Nettoergebnis nach Zuweisung und Entnahmen von Haushaltsrücklagen (SA 0 +/- SU 23)</b>	<b>-4 100</b>	<b>-4 100</b>	<b>-1 400,00</b>					
<b>Investive Gebarung</b>									
<b>SU 33</b>	<b>Summe Einzahlungen investive Gebarung</b>				<b>0</b>	<b>0</b>	<b>0,00</b>		
<b>SU 34</b>	<b>Summe Auszahlungen investive Gebarung</b>				<b>0</b>	<b>0</b>	<b>0,00</b>		
<b>SA 2</b>	<b>Saldo (2) Geldfluss aus der investiven Gebarung (33 - 34)</b>				<b>0</b>	<b>0</b>	<b>0,00</b>		
<b>SA 3</b>	<b>Saldo (3) Nettofinanzierungssaldo (SA 1 + SA 2)</b>				<b>-4 100</b>	<b>-4 100</b>	<b>-1 400,00</b>		
<b>Finanzierungstätigkeit</b>									
<b>SU 35</b>	<b>Summe Einzahlungen aus der Finanzierungstätigkeit</b>				<b>0</b>	<b>0</b>	<b>0,00</b>		
<b>SU 36</b>	<b>Summe Auszahlungen aus der Finanzierungstätigkeit</b>				<b>0</b>	<b>0</b>	<b>0,00</b>		
<b>SA 4</b>	<b>Saldo (4) Geldfluss aus der Finanzierungstätigkeit (35 - 36)</b>				<b>0</b>	<b>0</b>	<b>0,00</b>		
<b>SA 5</b>	<b>Saldo (5) Geldfluss aus der voranschlagswirksamen Gebarung (SA 3 + SA 4)</b>				<b>-4 100</b>	<b>-4 100</b>	<b>-1 400,00</b>		

<b>Erläuterungen:</b>									
5810 757000 [1]	Kärntner Tierschutzverein - Jahressubvention								

## Detailnachweis der Konten

Einzelplan 6	Straßen- und Wasserbau, Verkehr (Länder und Gemeinden)	Voranschlag 2025	Voranschlag 2024	Ergebnis 2023	Voranschlag 2025	Voranschlag 2024	Ergebnis 2023	BWST	S/D
		Ergebnisvoranschlag			Finanzierungsvoranschlag				
SA 0 / SA 1	(0) Nettoergebnis (21 - 22) / Saldo (1) Geldfluss aus der operativen Gebarung (31 - 32)	-10 216 100	-10 322 100	-6 174 378,36	-6 973 100	-6 834 500	-3 361 918,30		
SA 00	Nettoergebnis nach Zuweisung und Entnahmen von Haushaltsrücklagen (SA 0 +/- SU 23)	-8 171 500	-7 996 900	-6 373 139,19					
SA 2	Saldo (2) Geldfluss aus der investiven Gebarung (33 - 34)				-10 991 700	-9 780 200	-1 905 854,00		
SA 3	Saldo (3) Nettofinanzierungssaldo (SA 1 + SA 2)				-17 964 800	-16 614 700	-5 267 772,30		
SA 4	Saldo (4) Geldfluss aus der Finanzierungstätigkeit (35 - 36)				8 092 400	7 031 600	20 114,90		
SA 5	Saldo (5) Geldfluss aus der voranschlagswirksamen Gebarung (SA 3 + SA 4)				-9 872 400	-9 583 100	-5 247 657,40		
<b>A 61</b>	<b>Straßenbau</b>	<b>Voranschlag 2025</b>	<b>Voranschlag 2024</b>	<b>Ergebnis 2023</b>	<b>Voranschlag 2025</b>	<b>Voranschlag 2024</b>	<b>Ergebnis 2023</b>	<b>BWST</b>	<b>S/D</b>
		Ergebnisvoranschlag			Finanzierungsvoranschlag				
SA 0 / SA 1	(0) Nettoergebnis (21 - 22) / Saldo (1) Geldfluss aus der operativen Gebarung (31 - 32)	-4 799 900	-5 071 500	-2 900 003,11	-1 957 100	-2 184 000	-360 072,76		
SA 00	Nettoergebnis nach Zuweisung und Entnahmen von Haushaltsrücklagen (SA 0 +/- SU 23)	-2 755 300	-2 746 300	-3 098 763,94					
SA 2	Saldo (2) Geldfluss aus der investiven Gebarung (33 - 34)				-10 290 200	-8 959 000	-1 596 935,39		
SA 3	Saldo (3) Nettofinanzierungssaldo (SA 1 + SA 2)				-12 247 300	-11 143 000	-1 957 008,15		
SA 4	Saldo (4) Geldfluss aus der Finanzierungstätigkeit (35 - 36)				7 710 000	6 414 100	85 125,37		
SA 5	Saldo (5) Geldfluss aus der voranschlagswirksamen Gebarung (SA 3 + SA 4)				-4 537 300	-4 728 900	-1 871 882,78		
<b>UA 612</b>	<b>Gemeindestraßen</b>	<b>Voranschlag 2025</b>	<b>Voranschlag 2024</b>	<b>Ergebnis 2023</b>	<b>Voranschlag 2025</b>	<b>Voranschlag 2024</b>	<b>Ergebnis 2023</b>	<b>BWST</b>	<b>S/D</b>
		Ergebnisvoranschlag			Finanzierungsvoranschlag				
SA 0 / SA 1	(0) Nettoergebnis (21 - 22) / Saldo (1) Geldfluss aus der operativen Gebarung (31 - 32)	-4 687 500	-4 750 200	-2 890 406,54	-2 023 300	-2 179 700	-327 477,45		
SA 00	Nettoergebnis nach Zuweisung und Entnahmen von Haushaltsrücklagen (SA 0 +/- SU 23)	-2 647 900	-2 425 000	-3 089 167,37					
SA 2	Saldo (2) Geldfluss aus der investiven Gebarung (33 - 34)				-9 855 200	-7 990 000	-1 257 200,75		
SA 3	Saldo (3) Nettofinanzierungssaldo (SA 1 + SA 2)				-11 878 500	-10 169 700	-1 584 678,20		
SA 4	Saldo (4) Geldfluss aus der Finanzierungstätigkeit (35 - 36)				7 369 300	5 535 000	-96 535,42		
SA 5	Saldo (5) Geldfluss aus der voranschlagswirksamen Gebarung (SA 3 + SA 4)				-4 509 200	-4 634 700	-1 681 213,62		
<b>Ansatz 6120</b>	<b>Gemeindestraßen</b>	<b>Voranschlag 2025</b>	<b>Voranschlag 2024</b>	<b>Ergebnis 2023</b>	<b>Voranschlag 2025</b>	<b>Voranschlag 2024</b>	<b>Ergebnis 2023</b>	<b>BWST</b>	<b>S/D</b>

Ansatz 6120 Konto	Gemeindestraßen	Voranschlag 2025	Voranschlag 2024	Ergebnis 2023	Voranschlag 2025	Voranschlag 2024	Ergebnis 2023	BWST	S/D
		Ergebnisvoranschlag			Finanzierungsvoranschlag				
<b>Operative Gebarung</b>									
6120 801400	Veräußerungen von Grundstücken und Grundstückseinrichtungen	0	21 000	0,00				2VG	
6120 801410	Veräußerungen von Grundstücken und Grundstückseinrichtungen	0	0	105 423,40				2VG	
6120 803000	Veräußerungen von technischen Anlagen, Fahrzeugen und Maschinen	0	0	4 376,00				5W	
6120 808000	Veräußerungen von Waren	0	0	116,80	0	0	116,80	5W	
6120 810000	Erträge aus Leistungen	100	100	0,00	100	100	0,00	5W	
6120 813000	Erträge aus der Auflösung von Investitionszuschüssen (Kapitaltransfers)	74 800	43 100	85 946,43				3BE	
6120 816000	Kostenbeiträge (-Ersätze) für sonstige Leistungen [1]	414 000	409 000	380 400,00	414 000	409 000	688 600,00	2T	
6120 816010	Kostenbeiträge (-Ersätze) für sonstige Leistungen	0	0	1 940,74	0	0	90,00	5W	
6120 816019	Kostenbeiträge (-Ersätze) für für sonstige Leistungen - 1.8510.728979 [2]	607 600	548 900	489 200,00	607 600	548 900	489 200,00	2T	
6120 816100	Kostenbeiträge (-Ersätze) für sonstige Leistungen - Grundbenützungsentgelt Dritte [3]	270 000	250 000	431 989,90	270 000	250 000	482 181,26	2T	
6120 816109	Kostenbeiträge (-Ersätze) für für sonstige Leistungen - intern Grundbenützung	0	0	8 605,50	0	0	11 037,12	2T	
6120 829300	Sonstige Erträge	5 000	5 000	2 000,00	5 000	5 000	2 000,00	2T	
6120 829380	Sonstige Erträge - Schadensfall - 6120.61x380	5 000	3 000	5 445,97	5 000	3 000	632,16	5W	
6120 868000	Transfers von privaten Haushalten [4]	1 360 000	1 360 000	991 953,62	1 360 000	1 360 000	994 573,62	1S	
6120 868010	Transfers von privaten Haushalten [5]	230 000	230 000	228 040,00	230 000	230 000	228 040,00	1S	
6120 899000	Entnahmen aus Verrechnungsrücklagen zwischen operativer Gebarung und Projekten	0	0	261 135,44				GG3	
<b>SU 21 / SU 31</b>	<b>Summe Erträge / Einzahlungen operative Gebarung</b>	<b>2 966 500</b>	<b>2 870 100</b>	<b>2 996 573,80</b>	<b>2 891 700</b>	<b>2 806 000</b>	<b>2 896 470,96</b>		
6120 400000	Geringwertige Wirtschaftsgüter (GWG)	20 800	21 500	12 646,82	20 800	21 500	7 279,05	5W	161
6120 400300	Geringwertige Wirtschaftsgüter (GWG)	100	100	32,90	100	100	32,90	2T	289
6120 451000	Brennstoffe	3 600	100	0,00	3 600	100	0,00	5W	161
6120 452000	Treibstoffe	2 900	2 000	2 363,69	2 900	2 000	2 363,69	5W	
6120 452300	Treibstoffe	3 000	3 000	830,26	3 000	3 000	817,78	2T	289
6120 453000	Schmier- und Schleifmittel	1 000	500	188,91	1 000	500	188,91	5W	161
6120 454000	Reinigungsmittel	600	500	61,55	600	500	61,55	5W	161
6120 454300	Reinigungsmittel	100	100	8,95	100	100	8,95	2T	289
6120 455300	Chemische und sonstige artverwandte Mittel	100	100	0,00	100	100	0,00	2T	289
6120 457000	Druckwerke	100	100	0,00	100	100	0,00	5W	161
6120 457020	Druckwerke	2 500	2 500	2 376,00	2 500	2 500	2 376,00	1S	
6120 459000	Sonstige Verbrauchsgüter	3 300	6 300	2 813,23	3 300	6 300	2 815,20	5W	161
6120 459300	Sonstige Verbrauchsgüter	100	100	4,75	100	100	4,75	2T	289
6120 600100	Energiebezüge - Strom	1 500	200	1 259,44	1 500	200	1 259,44	3BE	9965
6120 611000	Instandhaltung von Straßenbauten [6]	872 500	830 000	650 613,91	872 500	830 000	633 700,17	5W	161
6120 611200	Instandhaltung von Straßenbauten [7]	765 000	700 000	47 925,72	765 000	700 000	0,00	2T	
6120 611300	Instandhaltung von Straßenbauten	0	0	426 138,14	0	0	387 365,07	2T	

Ansatz 6120		Gemeindestraßen	Voranschlag 2025	Voranschlag 2024	Ergebnis 2023	Voranschlag 2025	Voranschlag 2024	Ergebnis 2023	BWST	S/D
Konto			Ergebnisvoranschlag			Finanzierungsvoranschlag				
6120	611380	Instandhaltung von Straßenbauten - Schadensfall - 6120.829380	5 000	3 000	5 238,67	5 000	3 000	5 238,67	5W	
6120	613000	Instandhaltung von sonstigen Grundstückseinrichtungen	1 000	1 000	0,00	1 000	1 000	0,00	5W	161
6120	614000	Instandhaltung von Gebäuden und Bauten	2 500	5 000	0,00	2 500	5 000	0,00	5W	161
6120	616000	Instandh.von Maschinen u.masch.Anlagen	3 000	3 000	3 620,08	3 000	3 000	3 160,38	5W	161
6120	617300	Instandhaltung von Fahrzeugen	2 500	1 100	1 982,95	2 500	1 100	1 982,95	2T	289
6120	618000	Instandhaltung von sonstigen Anlagen	4 500	5 500	2 888,49	4 500	5 500	2 888,49	5W	161
6120	619000	Instandhaltung von Sonderanlagen	1 700	1 000	2 711,09	1 700	1 000	2 711,09	5W	161
6120	621000	Sonstige Transporte	25 000	25 000	59 202,19	25 000	25 000	58 954,03	5W	161
6120	640000	Rechts- und Beratungsaufwand [8]	10 000	46 000	2 785,57	10 000	46 000	2 785,57	5W	161
6120	640100	Rechts- und Beratungsaufwand [9]	10 000	20 000	11 829,60	10 000	20 000	11 829,60	2T	
6120	640400	Rechts- und Beratungsaufwand	10 000	10 000	8 331,46	10 000	10 000	7 429,56	2VG	
6120	650000	Zinsen für Finanzschulden - in Euro	326 600	424 400	406 819,74	326 600	424 400	406 819,74	GG3D	9943
6120	680200	Planmäßige Abschreibung - Grundstückseinrichtungen u. Infrastruktur	2 735 500	2 692 600	2 902 804,82				3BE	9969
6120	680500	Planmäßige Abschreibung - Sonderanlagen	23 900	10 800	14 721,83				3BE	9969
6120	680600	Planmäßige Abschreibung - Technische Anlagen, Fahrzeuge und Maschinen	8 600	8 300	9 749,47				3BE	9969
6120	680700	Planmäßige Abschreibung - Amts-, Betriebs- und Geschäftsausstattung	1 600	1 600	2 504,77				3BE	9969
6120	683000	Verluste aus dem Abgang von Sachanlagen und immateriellen Vermögenswerten	0	0	129 862,36				3BE	
6120	690800	Abschreibung von Forderungen (Schadensfälle)	2 000	3 000	1 281,72				3BE	9951
6120	690820	Abschreibung von kurzfristigen Forderungen (Sonstige)	1 000	1 000	0,00				3BE	9951
6120	695000	Wertberichtigungen zu kurzfristigen Forderungen (LuL)	18 000	18 000	357,25				3BE	
6120	695020	Wertberichtigungen zu kurzfristigen Forderungen (Sonstige)	1 000	1 000	0,00				3BE	
6120	700000	Miet- und Pachtaufwand	12 900	14 900	16 109,67	12 900	14 900	13 401,03	5W	161
6120	700300	Miet- und Pachtaufwand	600	600	578,64	600	600	578,64	2T	289
6120	710000	Öffentliche Abgaben, ohne Gebühren gem. FAG	100	200	18,20	100	200	18,20	5W	161
6120	710300	Öffentliche Abgaben, ohne Gebühren gem. FAG	200	200	86,10	200	200	86,10	2T	289
6120	710400	Öffentliche Abgaben, ohne Gebühren gem. FAG	10 000	10 000	23 897,00	10 000	10 000	24 038,00	2VG	
6120	728000	Entgelte für sonstige Leistungen [10]	13 300	10 500	17 863,90	13 300	10 500	19 855,34	5W	161
6120	728039	Entgelte für sonstige Leistungen - intern - Stadtgrün	500	500	0,00	500	500	0,00	5W	
6120	728059	Entgelte für sonstige Leistungen - intern - Feuerwehr	1 000	1 000	0,00	1 000	1 000	0,00	5W	
6120	728100	Entgelte für sonstige Leistungen [11]	30 000	30 000	3 466,20	30 000	30 000	3 466,20	2T	
6120	728119	Entgelte für sonstige Leistungen - intern - Vermessung	108 000	108 000	108 000,00	108 000	108 000	108 000,00	2VG	9960
6120	728300	Entgelte für sonstige Leistungen	200	20 200	279,00	200	20 200	279,00	2T	289
6120	728349	Entgelte für sonstige Leistungen - intern - Kläranlage	2 100	2 100	0,00	2 100	2 100	0,00	2T	111
6120	728449	Entgelte für sonstige Leistung - intern - Abwasser	17 000	17 000	6 394,56	17 000	17 000	7 923,92	2T	111
6120	728609	Entgelte für sonstige Leistungen - intern - Wirtschaftshof	1 478 800	1 475 800	1 389 298,11	1 478 800	1 475 800	1 389 298,11	5W	9956
6120	768000	Sonstige lfd.Transfers an private Haushalte [12]	3 500	3 500	0,00	3 500	3 500	0,00	2T	
6120	771101	Kapitaltransfers an Länder, Landesfonds und Landeskammern [13]	20 000	20 000	0,00				2T	

Ansatz 6120	Konto	Gemeindestraßen	Voranschlag 2025	Voranschlag 2024	Ergebnis 2023	Voranschlag 2025	Voranschlag 2024	Ergebnis 2023	BWST	S/D
			Ergebnisvoranschlag			Finanzierungsvoranschlag				
	6120 775100	Kapitaltransfers an Unternehmen (ohne Finanzunternehmen) und andere [14]	50 000	0	0,00				2T	
<b>SU 22 / SU 32</b>	<b>Summe Aufwendungen / Auszahlungen operative Gebarung</b>		<b>6 618 800</b>	<b>6 562 900</b>	<b>6 279 947,71</b>	<b>3 757 200</b>	<b>3 806 600</b>	<b>3 109 018,08</b>		
<b>SA 0 / SA 1</b>	<b>(0) Nettoergebnis (21 - 22) / Saldo (1) Geldfluss aus der operativen Gebarung (31 - 32)</b>		<b>-3 652 300</b>	<b>-3 692 800</b>	<b>-3 283 373,91</b>	<b>-865 500</b>	<b>-1 000 600</b>	<b>-212 547,12</b>		
	6120 794912	Rücklage (Geb.R.) - KT Bund	0	0	463 678,69				GG3R	
	6120 894902	Investition-Rücklage	744 000	1 000	0,00				GG3K	
	6120 895102	Rücklage (Kap.R.) - Kapitalrücklage	0	0	28 553,96				GG3K	
	6120 895122	Rücklage (Kap.R.) - Kapitalrücklage Kelag	15 000	1 100 000	51 986,01				GG3K	
<b>SA01</b>	<b>Saldo (01) Haushaltsrücklagen (230 - 240)</b>		<b>759 000</b>	<b>1 101 000</b>	<b>-383 138,72</b>					
<b>SA 00</b>	<b>Nettoergebnis nach Zuweisung und Entnahmen von Haushaltsrücklagen (SA 0 +/- SU 23)</b>		<b>-2 893 300</b>	<b>-2 591 800</b>	<b>-3 666 512,63</b>					
<b>Investive Gebarung</b>										
	6120 300901	Kapitaltransfers von Bund, KIP-Förderung [15]				1 074 400	200 000	2 037 000,00	GG3	
	6120 305040	Kapitaltransfers von Unternehmen - Wohngebieterschließung [16]				170 000	20 000	0,00	2T	
	6120 307040	Kapitaltransfers von privaten Haushalten und Organisationen Wohngebieterschließung [17]				100 000	100 000	0,00	2T	
	6120 801400	Veräußerungen von Grundstücken und Grundstückseinrichtungen				0	21 000	0,00	2VG	
	6120 801410	Veräußerungen von Grundstücken und Grundstückseinrichtungen				0	0	119 818,40	2VG	
	6120 803000	Veräußerungen von technischen Anlagen, Fahrzeugen und Maschinen				0	0	4 376,00	5W	
<b>SU 33</b>	<b>Summe Einzahlungen investive Gebarung</b>					<b>1 344 400</b>	<b>341 000</b>	<b>2 161 194,40</b>		
	6120 001000	Unbebaute Grundstücke [18]				941 000	204 500	39 219,01	2VG	576
	6120 002000	Straßenbauten [19]				1 280 000	1 629 000	719 520,63	2T	572
	6120 002040	Straßenbauten - Wohngebieterschließungen [20]				1 000	1 000	0,00	2T	565
	6120 005600	Anlagen zu Straßenbauten - Brücken [21]				1 000	1 000	0,00	2T	557
	6120 006100	Sonstige Grundstückseinrichtungen [22]				15 000	15 000	2 921,05	2T	572
	6120 006250	Sonstige Grundstückseinrichtungen [23]				15 000	15 000	0,00	GG2M	
	6120 020000	Maschinen und maschinelle Anlagen [24]				14 600	14 400	5 310,79	5W	518
	6120 020100	Maschinen und maschinelle Anlagen				0	64 000	0,00	5W	
	6120 030000	Werkzeuge und sonstige Erzeugungsmittel [25]				9 000	11 800	0,00	5W	518
	6120 040000	Fahrzeuge				0	2 500	36 553,96	2T	
	6120 042000	Amts-, Betriebs- und Geschäftsausstattung [26]				3 900	10 700	225,48	5W	
	6120 050000	Sonderanlagen				0	30 000	0,00	2T	
	6120 050050	Sonderanlagen				0	20 000	12 720,00	2T	
	6120 060000	Im Bau befindliche Grundstückseinrichtungen - Straßenbau [27]				510 000	878 000	859 617,56	2T	
	6120 060040	Im Bau befindliche Grundstückseinrichtungen - Wohngebieterschließungen [28]				425 000	170 000	261 135,44	2T	565
	6120 060070	Im Bau befindliche Grundstückseinrichtungen - Kasernen-Zufahrt [29]				6 000 000	3 550 000	52 581,00	2T	
	6120 060600	Im Bau befindliche Grundstückseinrichtungen - Brücken [30]				1 061 100	641 100	956 321,31	2T	557

Ansatz 6120	Konto	Gemeindestraßen	Voranschlag 2025	Voranschlag 2024	Ergebnis 2023	Voranschlag 2025	Voranschlag 2024	Ergebnis 2023	BWST	S/D
			Ergebnisvoranschlag			Finanzierungsvoranschlag				
	6120 070000	Aktivierungsfähige Rechte [31]				1 000	1 000	0,00	2VG	576
	6120 771101	Kapitaltransfers an Länder, Landesfonds und Landeskammern [32]				20 000	20 000	0,00	2T	
	6120 775100	Kapitaltransfers an Unternehmen (ohne Finanzunternehmen) und andere [33]				50 000	0	0,00	2T	
<b>SU 34</b>		<b>Summe Auszahlungen investive Gebarung</b>				<b>10 347 600</b>	<b>7 279 000</b>	<b>2 946 126,23</b>		
<b>SA 2</b>		<b>Saldo (2) Geldfluss aus der investiven Gebarung (33 - 34)</b>				<b>-9 003 200</b>	<b>-6 938 000</b>	<b>-784 931,83</b>		
<b>SA 3</b>		<b>Saldo (3) Nettofinanzierungssaldo (SA 1 + SA 2)</b>				<b>-9 868 700</b>	<b>-7 938 600</b>	<b>-997 478,95</b>		
<b>Finanzierungstätigkeit</b>										
	6120 346100	Investitionsdarlehen von Finanzunternehmen				8 194 200	5 837 000	1 279 070,78	GG3D	
<b>SU 35</b>		<b>Summe Einzahlungen aus der Finanzierungstätigkeit</b>				<b>8 194 200</b>	<b>5 837 000</b>	<b>1 279 070,78</b>		
	6120 346100	Investitionsdarlehen (Tilgung) - Finanzunternehmen				1 480 400	1 248 000	1 281 015,08	GG3D	9943
<b>SU 36</b>		<b>Summe Auszahlungen aus der Finanzierungstätigkeit</b>				<b>1 480 400</b>	<b>1 248 000</b>	<b>1 281 015,08</b>		
<b>SA 4</b>		<b>Saldo (4) Geldfluss aus der Finanzierungstätigkeit (35 - 36)</b>				<b>6 713 800</b>	<b>4 589 000</b>	<b>-1 944,30</b>		
<b>SA 5</b>		<b>Saldo (5) Geldfluss aus der voranschlagswirksamen Gebarung (SA 3 + SA 4)</b>				<b>-3 154 900</b>	<b>-3 349 600</b>	<b>-999 423,25</b>		

**Erläuterungen:**

6120 816000 [1]	Kostenersatz für Straßeninstandhaltung -Trinkwasserversorgung sowie Kostenbeitrag - Aufgrabungs-sondernutzungen
6120 816019 [2]	Kostenersatz für Straßeninstandhaltung - Abwasserkanalisation
6120 816100 [3]	Benützungsentgelt von Dritten für Sondernutzung Öffentlichen Gutes
6120 868000 [4]	Verwaltungsstrafgelder gem. STVO
6120 868010 [5]	Verwaltungsstrafgelder gem. STVO (ruhender Verkehr)
6120 611000 [6]	Instandhaltung von Straßenbauten
6120 611200 [7]	Großflächige Straßeninstandhaltungen mit externen Arbeitsleistungen, Verbesserungen nach Maßnahmen Dritter, Klein- und Verbesserungsmaßnahmen
6120 640000 [8]	Kunstabauten - Gutachten
6120 640100 [9]	Statische Untersuchungen inkl. Gutachten von Bauwerken für Sondertransporte
6120 728000 [10]	Dienstleistungen - Sonnensegel (Rathausplatz, CCV), Entsorgung Asphalt, Bauschutt
6120 728100 [11]	Dienstleistungen Saubermacher, Dienstleistung - Planung von Entwässerungsanlagen
6120 768000 [12]	Förderung Bannwald "Graschelitzen"
6120 771101 [13]	Gailbrücke - Radweg V2060 (anteilige Kosten)
6120 775100 [14]	Anteilige Kosten Stadt Villach - Lindnerbrücke lt. ÜEK ÖBB
6120 300901 [15]	Finanzierung Kaserne NEU Obere Fellach - Erschließung
6120 305040 [16]	Wohngebieterschließungen - Einnahmen
6120 307040 [17]	Wohngebieterschließungen - Einnahmen
6120 001000 [18]	Öffentliches Gut - Grundkauf
6120 002000 [19]	Millesistraße Generalsanierung Maßnahmen untergeordnetes Wegenetz Neubau Stützmauer St. Martiner Straße (M060) Vassacher Straße - OFW Abstimmungsstraße - Generalsanierung

			Sanierung Stützmauer Schmiedweg 29
			Sanierung Stützmauer Purtscheller Str. 16
			Sanierung Stützmauer Rennsteiner Str. 11
			Richard-Wagner-Straße
			Grubenweg - Straßen-Verbreiterung
			Lindenweg 2. BA (Abschnitt Melcher)
			Werner-Kofler-Straße - Anschluss Bleibergerstraße
			St. Agathen Weg bis Umkehrplatz
			Enflechtung Oberflächenwasser/Abwasser
6120	002040	[20]	Wohngebieterschließung nach Erfordernis
6120	005600	[21]	Rohrdurchlass Kraftwerk Oberschütt
6120	006100	[22]	Straßenbau - Bäume
6120	006250	[23]	Multimodale Knoten - Ausstattung
6120	020000	[24]	Arbeitsgeräte - Ersatz
6120	030000	[25]	Arbeitsgeräte - Ersatz
6120	042000	[26]	Büroausstattung Infrastruktur Öffentliches Gut - Ersatz Anlagent.
6120	060000	[27]	Italiener Straße - Kreuzungsumbau Neue Heimat - Straßen-Ausbau
6120	060040	[28]	Wohngebieterschließungen nach Erfordernis
6120	060070	[29]	Kaserne NEU Obere Fellach - Erschließung
6120	060600	[30]	Stadtbrücke - Generalsanierung Brücke Unionquellbach Grünschacherweg - Neubau Tschinowitscher Gailbrücke - Neubau - Brücke Kalter Bach Doktorweg Brücke Zauchnerbach Rohrdurchlass Kraftwerk Oberschütt Stützmaurer Brücke Piccostraße West + Ost Brücke über ÖBB Warmbad (Heizhaus) A14 Schrägbrücke Westtangente - Neubau B05 Presser Brücke Treffner- und Seebach Rohrdurchlass Kraftwerk Oberschütt
6120	070000	[31]	Öffentliches Gut - Entgeltliche Dienstbarkeiten
6120	771101	[32]	Gailbrücke - Radweg V2060 (anteilige Kosten)
6120	775100	[33]	Anteilige Kosten Stadt Villach - Lindnerbrücke lt. ÜEK ÖBB



Ansatz 6121	GEMEINDESTRASSEN (FUSSGÄNGERZONE)	Voranschlag 2025	Voranschlag 2024	Ergebnis 2023	Voranschlag 2025	Voranschlag 2024	Ergebnis 2023	BWST	S/D
Konto		Ergebnisvoranschlag			Finanzierungsvoranschlag				
<b>Operative Gebarung</b>									
SU 21 / SU 31	<b>Summe Erträge / Einzahlungen operative Gebarung</b>	<b>0</b>	<b>0</b>	<b>0,00</b>	<b>0</b>	<b>0</b>	<b>0,00</b>		
6121 680200	Planmäßige Abschreibung - Grundstückseinrichtungen u. Infrastruktur	67 600	67 600	70 310,60				3BE	9969
SU 22 / SU 32	<b>Summe Aufwendungen / Auszahlungen operative Gebarung</b>	<b>67 600</b>	<b>67 600</b>	<b>70 310,60</b>	<b>0</b>	<b>0</b>	<b>0,00</b>		
SA 0 / SA 1	<b>(0) Nettoergebnis (21 - 22) / Saldo (1) Geldfluss aus der operativen Gebarung (31 - 32)</b>	<b>-67 600</b>	<b>-67 600</b>	<b>-70 310,60</b>	<b>0</b>	<b>0</b>	<b>0,00</b>		
SA01	Saldo (01) Haushaltsrücklagen (230 - 240)	0	0	0,00					
SA 00	Nettoergebnis nach Zuweisung und Entnahmen von Haushaltsrücklagen (SA 0 +/- SU 23)	-67 600	-67 600	-70 310,60					
<b>Investive Gebarung</b>									
SU 33	Summe Einzahlungen investive Gebarung				0	0	0,00		
SU 34	Summe Auszahlungen investive Gebarung				0	0	0,00		
SA 2	Saldo (2) Geldfluss aus der investiven Gebarung (33 - 34)				0	0	0,00		
SA 3	Saldo (3) Nettofinanzierungssaldo (SA 1 + SA 2)				0	0	0,00		
<b>Finanzierungstätigkeit</b>									
SU 35	Summe Einzahlungen aus der Finanzierungstätigkeit				0	0	0,00		
SU 36	Summe Auszahlungen aus der Finanzierungstätigkeit				0	0	0,00		
SA 4	Saldo (4) Geldfluss aus der Finanzierungstätigkeit (35 - 36)				0	0	0,00		
SA 5	Saldo (5) Geldfluss aus der voranschlagswirksamen Gebarung (SA 3 + SA 4)				0	0	0,00		

Ansatz 6122 Konto	GEMEINDESTRASSEN (GROSSPROJEKTE)	Voranschlag 2025	Voranschlag 2024	Ergebnis 2023	Voranschlag 2025	Voranschlag 2024	Ergebnis 2023	BWST	S/D
		Ergebnisvoranschlag			Finanzierungsvoranschlag				
<b>Operative Gebarung</b>									
6122 813000	Erträge aus der Auflösung von Investitionszuschüssen (Kapitaltransfers)	297 200	297 200	297 246,78				3BE	
<b>SU 21 / SU 31</b>	<b>Summe Erträge / Einzahlungen operative Gebarung</b>	<b>297 200</b>	<b>297 200</b>	<b>297 246,78</b>	<b>0</b>	<b>0</b>	<b>0,00</b>		
<b>SU 22 / SU 32</b>	<b>Summe Aufwendungen / Auszahlungen operative Gebarung</b>	<b>0</b>	<b>0</b>	<b>0,00</b>	<b>0</b>	<b>0</b>	<b>0,00</b>		
<b>SA 0 / SA 1</b>	<b>(0) Nettoergebnis (21 - 22) / Saldo (1) Geldfluss aus der operativen Gebarung (31 - 32)</b>	<b>297 200</b>	<b>297 200</b>	<b>297 246,78</b>	<b>0</b>	<b>0</b>	<b>0,00</b>		
<b>SA01</b>	<b>Saldo (01) Haushaltsrücklagen (230 - 240)</b>	<b>0</b>	<b>0</b>	<b>0,00</b>					
<b>SA 00</b>	<b>Nettoergebnis nach Zuweisung und Entnahmen von Haushaltsrücklagen (SA 0 +/- SU 23)</b>	<b>297 200</b>	<b>297 200</b>	<b>297 246,78</b>					
<b>Investive Gebarung</b>									
<b>SU 33</b>	<b>Summe Einzahlungen investive Gebarung</b>				<b>0</b>	<b>0</b>	<b>0,00</b>		
<b>SU 34</b>	<b>Summe Auszahlungen investive Gebarung</b>				<b>0</b>	<b>0</b>	<b>0,00</b>		
<b>SA 2</b>	<b>Saldo (2) Geldfluss aus der investiven Gebarung (33 - 34)</b>				<b>0</b>	<b>0</b>	<b>0,00</b>		
<b>SA 3</b>	<b>Saldo (3) Nettofinanzierungssaldo (SA 1 + SA 2)</b>				<b>0</b>	<b>0</b>	<b>0,00</b>		
<b>Finanzierungstätigkeit</b>									
<b>SU 35</b>	<b>Summe Einzahlungen aus der Finanzierungstätigkeit</b>				<b>0</b>	<b>0</b>	<b>0,00</b>		
<b>SU 36</b>	<b>Summe Auszahlungen aus der Finanzierungstätigkeit</b>				<b>0</b>	<b>0</b>	<b>0,00</b>		
<b>SA 4</b>	<b>Saldo (4) Geldfluss aus der Finanzierungstätigkeit (35 - 36)</b>				<b>0</b>	<b>0</b>	<b>0,00</b>		
<b>SA 5</b>	<b>Saldo (5) Geldfluss aus der voranschlagswirksamen Gebarung (SA 3 + SA 4)</b>				<b>0</b>	<b>0</b>	<b>0,00</b>		
<b>Ansatz 6123</b>									
Ansatz 6123 Konto	PARKPLÄTZE UND VERKEHRSBERUHGTE ZONEN	Voranschlag 2025	Voranschlag 2024	Ergebnis 2023	Voranschlag 2025	Voranschlag 2024	Ergebnis 2023	BWST	S/D
		Ergebnisvoranschlag			Finanzierungsvoranschlag				
<b>Operative Gebarung</b>									
6123 823000	Sonstige Zinserträge	100	100	0,00	100	100	0,00	3BE	
6123 829380	Sonstige Erträge - Schadensfall - 6123.61x380	10 400	10 400	409,51	10 400	10 400	0,00	3A	
6123 829409	Sonstige Erträge - intern - 1 9200.829409	0	0	800 376,08	0	0	800 376,08	3BE	
6123 868000	Transfers von privaten Haushalten [1]	425 000	425 000	333 668,82	425 000	425 000	314 884,95	1S	
<b>SU 21 / SU 31</b>	<b>Summe Erträge / Einzahlungen operative Gebarung</b>	<b>435 500</b>	<b>435 500</b>	<b>1 134 454,41</b>	<b>435 500</b>	<b>435 500</b>	<b>1 115 261,03</b>		
6123 400000	Geringwertige Wirtschaftsgüter (GWG)	100	100	0,00	100	100	0,00	3A	131
6123 409000	Ersatzteile	1 000	1 000	0,00	1 000	1 000	0,00	3A	131
6123 413400	Handelswaren zur unentgeltlichen Weitergabe	3 800	3 800	0,00	3 800	3 800	0,00	3A	131
6123 453000	Schmier- und Schleifmittel	100	100	0,00	100	100	0,00	3A	131
6123 454000	Reinigungsmittel	200	200	0,00	200	200	0,00	3A	131
6123 457000	Druckwerke	11 400	7 900	0,00	11 400	7 900	0,00	3A	131
6123 457400	Druckwerke - Parkraummanagement	100	100	0,00	100	100	0,00	GG2M	382
6123 459000	Sonstige Verbrauchsgüter	100	100	0,00	100	100	0,00	3A	131
6123 459300	Sonstige Verbrauchsgüter	100	100	0,00	100	100	0,00	5W	162

Ansatz 6123		PARKPLÄTZE UND VERKEHRSBERUHGTE ZONEN	Voranschlag 2025	Voranschlag 2024	Ergebnis 2023	Voranschlag 2025	Voranschlag 2024	Ergebnis 2023	BWST	S/D
Konto			Ergebnisvoranschlag			Finanzierungsvoranschlag				
6123	459400	Sonstige Verbrauchsgüter - Parkraummanagement	100	100	0,00	100	100	0,00	GG2M	382
6123	600100	Energiebezüge - Strom	25 000	22 500	23 076,38	25 000	22 500	23 076,38	3BE	9965
6123	611000	Instandhaltung von Straßenbauten	4 400	4 400	0,00	4 400	4 400	0,00	3A	131
6123	611300	Instandhaltung von Straßenbauten	7 000	7 000	3 077,08	7 000	7 000	3 077,08	5W	162
6123	618400	Instandhaltung von sonstigen Anlagen - Parkraummanagement	100	100	0,00	100	100	0,00	GG2M	382
6123	619000	Instandhaltung von Sonderanlagen	27 100	26 600	10 515,03	27 100	26 600	22 794,37	3A	
6123	619380	Instandhaltung von Sonderanlagen - Schadensfall - 6123.829380	10 400	10 400	481,51	10 400	10 400	481,51	3A	131
6123	630000	Postdienste	5 100	11 900	13 872,66	5 100	11 900	13 872,66	MDIT	9949
6123	631000	Telekommunikationsdienste	3 600	3 400	3 588,00	3 600	3 400	3 588,00	3A	131
6123	631700	Telekommunikationsdienste - MDIT	400	100	274,10	400	100	274,10	MDIT	9947
6123	650000	Zinsen für Finanzschulden - in Euro	9 400	10 700	11 759,25	9 400	10 700	11 759,25	GG3D	9943
6123	670000	Versicherungen	1 600	1 600	745,94	1 600	1 600	745,94	GG3V	9950
6123	680500	Planmäßige Abschreibung - Sonderanlagen	45 600	43 700	43 717,13				3BE	9969
6123	680700	Planmäßige Abschreibung - Amts-, Betriebs- und Geschäftsausstattung	1 800	0	654,47				3BE	9969
6123	695020	Wertberichtigungen zu kurzfristigen Forderungen (Sonstige)	1 000	10 000	0,00				3BE	
6123	700000	Miet- und Pachtaufwand	100	100	0,00	100	100	0,00	3A	131
6123	700400	Miet- und Pachtaufwand - Parkraummanagement	5 300	5 200	0,00	5 300	5 200	0,00	GG2M	382
6123	700409	Miet- und Pachtaufwand - intern - Wirtschaftshof	1 000	0	0,00	1 000	0	0,00	GG2M	383
6123	710100	Öffentliche Abgaben/Ausgaben - KEST	100	100	0,00	100	100	0,00	3BE	
6123	720309	Kostenbeiträge (-Ersätze) für Leistungen - intern - VKB	362 000	411 600	260 100,00	362 000	411 600	260 100,00	GG3	
6123	728009	Entgelte für sonstige Leistungen - intern - Wirtschaftshof	900	900	0,00	900	900	0,00	3A	
6123	728039	Entgelte für sonstige Leistungen - intern - Stadtgrün	700	700	413,55	700	700	413,55	3A	
6123	728200	Entgelte für sonstige Leistungen [2]	814 300	784 100	643 955,33	814 300	784 100	650 824,98	3A	131
6123	728219	Entgelte für sonstige Leistungen - intern - Druckerei	100	100	0,00	100	100	0,00	MDIT	9955
6123	728400	Entgelte für sonstige Leistungen - Parkraummanagement	13 100	15 200	6 385,44	13 100	15 200	6 131,94	GG2M	382
6123	728409	Entgelte für sonstige Leistungen - intern - Wirtschaftshof	1 000	0	0,00	1 000	0	0,00	GG2M	383
6123	728509	Entgelte für sonstige Leistungen - intern - EDV	4 700	4 700	4 048,00	4 700	4 700	4 048,00	MDIT	9955
6123	728519	Entgelte für sonstige Leistungen - intern - EDV	18 500	18 500	16 192,00	18 500	18 500	16 192,00	MDIT	9955
6123	728609	Entgelte für sonstige Leistungen - intern - Wirtschaftshof	214 100	223 300	208 749,20	214 100	223 300	208 749,20	5W	9956
6123	728709	Entgelte für sonstige Leistungen - intern - Telefonanlage	900	900	608,00	900	900	608,00	MDIT	9957
<b>SU 22 / SU 32</b>		<b>Summe Aufwendungen / Auszahlungen operative Gebarung</b>	<b>1 596 300</b>	<b>1 631 300</b>	<b>1 252 213,07</b>	<b>1 547 900</b>	<b>1 577 600</b>	<b>1 226 736,96</b>		
<b>SA 0 / SA 1</b>		<b>(0) Nettoergebnis (21 - 22) / Saldo (1) Geldfluss aus der operativen Gebarung (31 - 32)</b>	<b>-1 160 800</b>	<b>-1 195 800</b>	<b>-117 758,66</b>	<b>-1 112 400</b>	<b>-1 142 100</b>	<b>-111 475,93</b>		
6123	794512	Rücklage (Geb.R.) - Parkgebühren	32 700	0	0,00				GG3K	
6123	795102	Rücklage (Kap.R.) - Kapitalrücklage	0	0	79,81				GG3K	
6123	894512	Rücklage (Geb.R.) - Parkgebühren	1 292 300	1 214 200	182 470,50				GG3K	
<b>SA01</b>		<b>Saldo (01) Haushaltsrücklagen (230 - 240)</b>	<b>1 259 600</b>	<b>1 214 200</b>	<b>182 390,69</b>					
<b>SA 00</b>		<b>Nettoergebnis nach Zuweisung und Entnahmen von Haushaltsrücklagen (SA 0 +/- SU 23)</b>	<b>98 800</b>	<b>18 400</b>	<b>64 632,03</b>					

Ansatz 6123 Konto	PARKPLÄTZE UND VERKEHRSBERUHGTE ZONEN	Voranschlag 2025	Voranschlag 2024	Ergebnis 2023	Voranschlag 2025	Voranschlag 2024	Ergebnis 2023	BWST	S/D
		Ergebnisvoranschlag			Finanzierungsvoranschlag				
<b>Investive Gebarung</b>									
6123 301201	Kapitaltransfers von Ländern, Landesfonds u. -kammern - SDI-Ti				0	100 000	0,00	2HL	
<b>SU 33</b>	<b>Summe Einzahlungen investive Gebarung</b>				<b>0</b>	<b>100 000</b>	<b>0,00</b>		
6123 042400	Amts-, Betriebs- und Geschäftsausstattung - Parkraummanagement [3]				20 000	20 000	0,00	GG2M	
6123 050000	Sonderanlagen [4]				57 200	0	0,00	3A	
6123 050700	Sonderanlagen - Drauboden				0	100 000	-79,81	2HL	
<b>SU 34</b>	<b>Summe Auszahlungen investive Gebarung</b>				<b>77 200</b>	<b>120 000</b>	<b>-79,81</b>		
<b>SA 2</b>	<b>Saldo (2) Geldfluss aus der investiven Gebarung (33 - 34)</b>				<b>-77 200</b>	<b>-20 000</b>	<b>79,81</b>		
<b>SA 3</b>	<b>Saldo (3) Nettofinanzierungssaldo (SA 1 + SA 2)</b>				<b>-1 189 600</b>	<b>-1 162 100</b>	<b>-111 396,12</b>		
<b>Finanzierungstätigkeit</b>									
6123 346100	Investitionsdarlehen von Finanzunternehmen				0	20 000	0,00	GG3D	
<b>SU 35</b>	<b>Summe Einzahlungen aus der Finanzierungstätigkeit</b>				<b>0</b>	<b>20 000</b>	<b>0,00</b>		
6123 346100	Investitionsdarlehen (Tilgung) - Finanzunternehmen				73 500	72 100	70 994,57	GG3D	9943
<b>SU 36</b>	<b>Summe Auszahlungen aus der Finanzierungstätigkeit</b>				<b>73 500</b>	<b>72 100</b>	<b>70 994,57</b>		
<b>SA 4</b>	<b>Saldo (4) Geldfluss aus der Finanzierungstätigkeit (35 - 36)</b>				<b>-73 500</b>	<b>-52 100</b>	<b>-70 994,57</b>		
<b>SA 5</b>	<b>Saldo (5) Geldfluss aus der voranschlagswirksamen Gebarung (SA 3 + SA 4)</b>				<b>-1 263 100</b>	<b>-1 214 200</b>	<b>-182 390,69</b>		

<b>Erläuterungen:</b>									
6123 868000 [1]	Verwaltungsstrafgelder nach dem Kärntner Parkraum- und Straßenaufsichtsgesetz								
6123 728200 [2]	Kosten für Überwachung des ruhenden Verkehrs (inkl. Besorgungsleistungen), Reinigungs- und Geldzählkosten, Handyparken, Parkscheinautomaten-Umprogrammierung								
6123 042400 [3]	Parkraummanagement - Ausstattung								
6123 050000 [4]	Parkscheinautomaten								

Ansatz 6124 Konto	VERKEHRSBERUHIGUNG	Voranschlag 2025	Voranschlag 2024	Ergebnis 2023	Voranschlag 2025	Voranschlag 2024	Ergebnis 2023	BWST	S/D
		Ergebnisvoranschlag			Finanzierungsvoranschlag				
<b>Operative Gebarung</b>									
6124 813000	Erträge aus der Auflösung von Investitionszuschüssen (Kapitaltransfers)	51 600	51 600	51 584,78				3BE	
6124 899000	Entnahmen aus Verrechnungsrücklagen zwischen operativer Gebarung und Projekten	0	0	315 983,82				GG3	
<b>SU 21 / SU 31</b>	<b>Summe Erträge / Einzahlungen operative Gebarung</b>	<b>51 600</b>	<b>51 600</b>	<b>367 568,60</b>	<b>0</b>	<b>0</b>	<b>0,00</b>		
6124 611000	Instandhaltung von Straßenbauten	2 500	4 000	0,00	2 500	4 000	0,00	5W	222
6124 611300	Instandhaltung von Straßenbauten [1]	24 000	16 000	15 856,26	24 000	16 000	15 856,26	5S	
6124 618000	Instandhaltung von sonstigen Anlagen	500	500	0,00	500	500	0,00	5W	222
6124 619100	Instandhaltung von Sonderanlagen	0	0	0,00	0	0	17 443,20	2T	
6124 650000	Zinsen für Finanzschulden - in Euro	6 100	7 300	7 135,87	6 100	7 300	7 135,87	GG3D	9943

Ansatz 6124		VERKEHRSBERUHIGUNG	Voranschlag 2025	Voranschlag 2024	Ergebnis 2023	Voranschlag 2025	Voranschlag 2024	Ergebnis 2023	BWST	S/D
Konto			Ergebnisvoranschlag			Finanzierungsvoranschlag				
6124	680200	Planmäßige Abschreibung - Grundstückseinrichtungen u. Infrastruktur	32 300	25 600	25 202,73				3BE	9969
6124	680300	Planmäßige Abschreibung - Gebäude und Bauten	42 300	42 300	42 277,96				3BE	9969
6124	680500	Planmäßige Abschreibung - Sonderanlagen	16 400	16 700	18 334,42				3BE	9969
6124	680700	Planmäßige Abschreibung - Amts-, Betriebs- und Geschäftsausstattung	13 800	13 800	14 866,55				3BE	9969
6124	700000	Miet- und Pachtaufwand	700	700	0,00	700	700	0,00	5W	222
6124	728000	Entgelte für sonstige Leistungen	6 000	6 000	0,00	6 000	6 000	0,00	5W	222
6124	728309	Entgelte für sonstige Leistungen - intern - Wirtschaftshof	10 000	0	0,00	10 000	0	0,00	5S	
<b>SU 22 / SU 32</b>		<b>Summe Aufwendungen / Auszahlungen operative Gebarung</b>	<b>154 600</b>	<b>132 900</b>	<b>123 673,79</b>	<b>49 800</b>	<b>34 500</b>	<b>40 435,33</b>		
<b>SA 0 / SA 1</b>		<b>(0) Nettoergebnis (21 - 22) / Saldo (1) Geldfluss aus der operativen Gebarung (31 - 32)</b>	<b>-103 000</b>	<b>-81 300</b>	<b>243 894,81</b>	<b>-49 800</b>	<b>-34 500</b>	<b>-40 435,33</b>		
6124	895122	Rücklage (Kap.R.) - Kapitalrücklage Kelag	15 000	0	0,00				GG3K	
<b>SA01</b>		<b>Saldo (01) Haushaltsrücklagen (230 - 240)</b>	<b>15 000</b>	<b>0</b>	<b>0,00</b>					
<b>SA 00</b>		<b>Nettoergebnis nach Zuweisung und Entnahmen von Haushaltsrücklagen (SA 0 +/- SU 23)</b>	<b>-88 000</b>	<b>-81 300</b>	<b>243 894,81</b>					
<b>Investive Gebarung</b>										
6124	300901	Kapitaltransfers von Bund, KIP-Förderung [2]				258 200	0	0,00	GG3	
<b>SU 33</b>		<b>Summe Einzahlungen investive Gebarung</b>				<b>258 200</b>	<b>0</b>	<b>0,00</b>		
6124	002010	Straßenbauten - Innenstadt				0	30 000	0,00	2T	
6124	006020	Sonstige Grundstückseinrichtungen - Draulände				0	5 000	0,00	2T	
6124	006040	Sonstige Grundstückseinrichtungen [3]				807 000	620 000	154 377,71	2T	
6124	042000	Amts-, Betriebs- und Geschäftsausstattung [4]				15 000	2 000	0,00	2T	
6124	042020	Amts-, Betriebs- und Geschäftsausstattung - Draulände				0	10 000	0,00	2T	
6124	042040	Amts-, Betriebs- und Geschäftsausstattung - Rathausplatz [5]				65 000	0	0,00	2T	
6124	050000	Sonderanlagen [6]				120 000	25 000	0,00	2T	
6124	060000	Im Bau befindliche Grundstückseinrichtungen				0	0	315 983,82	2T	
6124	060020	Im Bau befindliche Grundstückseinrichtungen - Draulände [7]				20 000	300 000	0,00	2T	
<b>SU 34</b>		<b>Summe Auszahlungen investive Gebarung</b>				<b>1 027 000</b>	<b>992 000</b>	<b>470 361,53</b>		
<b>SA 2</b>		<b>Saldo (2) Geldfluss aus der investiven Gebarung (33 - 34)</b>				<b>-768 800</b>	<b>-992 000</b>	<b>-470 361,53</b>		
<b>SA 3</b>		<b>Saldo (3) Nettofinanzierungssaldo (SA 1 + SA 2)</b>				<b>-818 600</b>	<b>-1 026 500</b>	<b>-510 796,86</b>		
<b>Finanzierungstätigkeit</b>										
6124	346100	Investitionsdarlehen von Finanzunternehmen				753 800	992 000	0,00	GG3D	
<b>SU 35</b>		<b>Summe Einzahlungen aus der Finanzierungstätigkeit</b>				<b>753 800</b>	<b>992 000</b>	<b>0,00</b>		
6124	346100	Investitionsdarlehen (Tilgung) - Finanzunternehmen				21 800	21 000	20 842,83	GG3D	9943
<b>SU 36</b>		<b>Summe Auszahlungen aus der Finanzierungstätigkeit</b>				<b>21 800</b>	<b>21 000</b>	<b>20 842,83</b>		
<b>SA 4</b>		<b>Saldo (4) Geldfluss aus der Finanzierungstätigkeit (35 - 36)</b>				<b>732 000</b>	<b>971 000</b>	<b>-20 842,83</b>		
<b>SA 5</b>		<b>Saldo (5) Geldfluss aus der voranschlagswirksamen Gebarung (SA 3 + SA 4)</b>				<b>-86 600</b>	<b>-55 500</b>	<b>-531 639,69</b>		

Erläuterungen:

6124	611300	[1]	Baumscheiben - Instandhaltung
6124	300901	[2]	Finanzierung
6124	006040	[3]	Entsiegelung von befestigten Flächen Bahnhofplatz West - Entsiegelung Bergsiedlung - Parkfläche - Entsiegelung
6124	042000	[4]	Ausstattung (z. B. Bänke Papierkörbe, Liegestühle)
6124	042040	[5]	Rathausplatz - Sonnensegel - Erneuerung
6124	050000	[6]	Umbau Unterflurverteiler + Stromversorgung Advent
6124	060020	[7]	Draulände - Promenade 2.BA - Straßenbauten

Ansatz 6125 Konto	DORFPLÄTZE	Voranschlag 2025	Voranschlag 2024	Ergebnis 2023	Voranschlag 2025	Voranschlag 2024	Ergebnis 2023	BWST	S/D
		Ergebnisvoranschlag			Finanzierungsvoranschlag				
<b>Operative Gebarung</b>									
6125 813000	Erträge aus der Auflösung von Investitionszuschüssen (Kapitaltransfers)	0	0	440,44				3BE	
<b>SU 21 / SU 31</b>	<b>Summe Erträge / Einzahlungen operative Gebarung</b>	<b>0</b>	<b>0</b>	<b>440,44</b>	<b>0</b>	<b>0</b>	<b>0,00</b>		
6125 613000	Instandhaltung von sonstigen Grundstückseinrichtungen [1]	15 000	15 000	10 927,69	15 000	15 000	10 927,69	5S	
6125 650000	Zinsen für Finanzschulden - in Euro	1 400	1 500	0,00	1 400	1 500	0,00	GG3D	9943
6125 680200	Planmäßige Abschreibung - Grundstückseinrichtungen u. Infrastruktur	600	0	41,82				3BE	9969
6125 680700	Planmäßige Abschreibung - Amts-, Betriebs- und Geschäftsausstattung	300	0	99,36				3BE	9969
<b>SU 22 / SU 32</b>	<b>Summe Aufwendungen / Auszahlungen operative Gebarung</b>	<b>17 300</b>	<b>16 500</b>	<b>11 068,87</b>	<b>16 400</b>	<b>16 500</b>	<b>10 927,69</b>		
<b>SA 0 / SA 1</b>	<b>(0) Nettoergebnis (21 - 22) / Saldo (1) Geldfluss aus der operativen Gebarung (31 - 32)</b>	<b>-17 300</b>	<b>-16 500</b>	<b>-10 628,43</b>	<b>-16 400</b>	<b>-16 500</b>	<b>-10 927,69</b>		
6125 895102	Rücklage (Kap.R.) - Kapitalrücklage	6 000	10 000	1 987,20				GG3K	
<b>SA 01</b>	<b>Saldo (01) Haushaltsrücklagen (230 - 240)</b>	<b>6 000</b>	<b>10 000</b>	<b>1 987,20</b>					
<b>SA 00</b>	<b>Nettoergebnis nach Zuweisung und Entnahmen von Haushaltsrücklagen (SA 0 +/- SU 23)</b>	<b>-11 300</b>	<b>-6 500</b>	<b>-8 641,23</b>					
<b>Investive Gebarung</b>									
<b>SU 33</b>	<b>Summe Einzahlungen investive Gebarung</b>				<b>0</b>	<b>0</b>	<b>0,00</b>		
6125 002080	Straßenbauten - Dorfplatz				0	30 000	0,00	2T	
6125 006000	Sonstige Grundstückseinrichtungen [2]				3 000	5 000	0,00	5S	
6125 042000	Amts-, Betriebs- und Geschäftsausstattung [3]				3 000	5 000	1 987,20	5S	
<b>SU 34</b>	<b>Summe Auszahlungen investive Gebarung</b>				<b>6 000</b>	<b>40 000</b>	<b>1 987,20</b>		
<b>SA 2</b>	<b>Saldo (2) Geldfluss aus der investiven Gebarung (33 - 34)</b>				<b>-6 000</b>	<b>-40 000</b>	<b>-1 987,20</b>		
<b>SA 3</b>	<b>Saldo (3) Nettofinanzierungssaldo (SA 1 + SA 2)</b>				<b>-22 400</b>	<b>-56 500</b>	<b>-12 914,89</b>		
<b>Finanzierungstätigkeit</b>									
6125 346100	Investitionsdarlehen von Finanzunternehmen				0	30 000	0,00	GG3D	
<b>SU 35</b>	<b>Summe Einzahlungen aus der Finanzierungstätigkeit</b>				<b>0</b>	<b>30 000</b>	<b>0,00</b>		
6125 346100	Investitionsdarlehen (Tilgung) - Finanzunternehmen				3 000	2 900	0,00	GG3D	9943
<b>SU 36</b>	<b>Summe Auszahlungen aus der Finanzierungstätigkeit</b>				<b>3 000</b>	<b>2 900</b>	<b>0,00</b>		
<b>SA 4</b>	<b>Saldo (4) Geldfluss aus der Finanzierungstätigkeit (35 - 36)</b>				<b>-3 000</b>	<b>27 100</b>	<b>0,00</b>		
<b>SA 5</b>	<b>Saldo (5) Geldfluss aus der voranschlagswirksamen Gebarung (SA 3 + SA 4)</b>				<b>-25 400</b>	<b>-29 400</b>	<b>-12 914,89</b>		
<b>Erläuterungen:</b>									
6125 613000	[1] Ortsplätze - Instandhaltung (wie z.B. Bepflanzung, Bodenbelag)								
6125 006000	[2] Ortsplätze - Brunnen								
6125 042000	[3] Ortsplätze - Ausstattung - Bänke, Beschilderungen								

Ansatz 6126 Konto	PARKRAUMBEWIRTSCHAFTUNG NATURPARK	Voranschlag 2025	Voranschlag 2024	Ergebnis 2023	Voranschlag 2025	Voranschlag 2024	Ergebnis 2023	BWST	S/D
		Ergebnisvoranschlag			Finanzierungsvoranschlag				
<b>Operative Gebarung</b>									
6126 811000	Miet- und Pächtertrag [1]	90 000	85 000	90 217,20	90 000	85 000	86 434,20	GG3N	
6126 813000	Erträge aus der Auflösung von Investitionszuschüssen (Kapitaltransfers)	2 900	0	2 910,05				3BE	
6126 829380	Sonstige Erträge - Schadensfall - 6126.61x380	1 000	1 000	0,00	1 000	1 000	0,00	GG3N	
<b>SU 21 / SU 31</b>	<b>Summe Erträge / Einzahlungen operative Gebarung</b>	<b>93 900</b>	<b>86 000</b>	<b>93 127,25</b>	<b>91 000</b>	<b>86 000</b>	<b>86 434,20</b>		
6126 400000	Geringwertige Wirtschaftsgüter (GWG)	500	600	0,00	500	600	0,00	GG3N	367
6126 409000	Ersatzteile	500	600	0,00	500	600	0,00	GG3N	367
6126 413400	Handelswaren zur unentgeltlichen Weitergabe	100	100	0,00	100	100	0,00	GG3N	367
6126 453000	Schmier- und Schleifmittel	100	100	0,00	100	100	0,00	GG3N	367
6126 454000	Reinigungsmittel	300	300	0,00	300	300	0,00	GG3N	367
6126 457000	Druckwerke	1 000	1 200	0,00	1 000	1 200	0,00	GG3N	367
6126 459000	Sonstige Verbrauchsgüter	800	900	0,00	800	900	0,00	GG3N	367
6126 600100	Energiebezüge - Strom	1 000	1 500	569,28	1 000	1 500	569,28	3BE	9965
6126 619000	Instandhaltung von Sonderanlagen	500	500	3 497,76	500	500	3 497,76	GG3N	367
6126 619380	Instandhaltung von Sonderanlagen - Schadensfall - 6126.829380	1 000	1 000	0,00	1 000	1 000	0,00	GG3N	367
6126 631000	Telekommunikationsdienste	3 400	3 400	0,00	3 400	3 400	0,00	GG3N	367
6126 650000	Zinsen für Finanzschulden - in Euro	0	0	1 549,67	0	0	1 549,67	GG3D	9943
6126 670000	Versicherungen	200	200	0,00	200	200	0,00	GG3V	9950
6126 680500	Planmäßige Abschreibung - Sonderanlagen	7 400	7 400	7 383,32				3BE	9969
6126 700000	Miet- und Pachtaufwand [2]	15 500	15 100	10 648,75	15 500	15 100	10 648,75	GG3N	367
6126 728000	Entgelte für sonstige Leistungen [3]	40 400	42 000	15 120,60	40 400	42 000	18 425,72	GG3N	367
6126 728009	Entgelte für sonstige Leistungen - intern - Wirtschaftshof	4 400	4 000	3 834,40	4 400	4 000	3 834,40	GG3N	368
6126 728039	Entgelte für sonstige Leistungen - intern - Stadtgrün	500	500	0,00	500	500	0,00	GG3N	368
<b>SU 22 / SU 32</b>	<b>Summe Aufwendungen / Auszahlungen operative Gebarung</b>	<b>77 600</b>	<b>79 400</b>	<b>42 603,78</b>	<b>70 200</b>	<b>72 000</b>	<b>38 525,58</b>		
<b>SA 0 / SA 1</b>	<b>(0) Nettoergebnis (21 - 22) / Saldo (1) Geldfluss aus der operativen Gebarung (31 - 32)</b>	<b>16 300</b>	<b>6 600</b>	<b>50 523,47</b>	<b>20 800</b>	<b>14 000</b>	<b>47 908,62</b>		
<b>SA01</b>	<b>Saldo (01) Haushaltsrücklagen (230 - 240)</b>	<b>0</b>	<b>0</b>	<b>0,00</b>					
<b>SA 00</b>	<b>Nettoergebnis nach Zuweisung und Entnahmen von Haushaltsrücklagen (SA 0 +/- SU 23)</b>	<b>16 300</b>	<b>6 600</b>	<b>50 523,47</b>					
<b>Investive Gebarung</b>									
<b>SU 33</b>	<b>Summe Einzahlungen investive Gebarung</b>				<b>0</b>	<b>0</b>	<b>0,00</b>		
<b>SU 34</b>	<b>Summe Auszahlungen investive Gebarung</b>				<b>0</b>	<b>0</b>	<b>0,00</b>		
<b>SA 2</b>	<b>Saldo (2) Geldfluss aus der investiven Gebarung (33 - 34)</b>				<b>0</b>	<b>0</b>	<b>0,00</b>		
<b>SA 3</b>	<b>Saldo (3) Nettofinanzierungssaldo (SA 1 + SA 2)</b>				<b>20 800</b>	<b>14 000</b>	<b>47 908,62</b>		
<b>Finanzierungstätigkeit</b>									
<b>SU 35</b>	<b>Summe Einzahlungen aus der Finanzierungstätigkeit</b>				<b>0</b>	<b>0</b>	<b>0,00</b>		
6126 346100	Investitionsdarlehen (Tilgung) - Finanzunternehmen				0	0	2 753,72	GG3D	
<b>SU 36</b>	<b>Summe Auszahlungen aus der Finanzierungstätigkeit</b>				<b>0</b>	<b>0</b>	<b>2 753,72</b>		
<b>SA 4</b>	<b>Saldo (4) Geldfluss aus der Finanzierungstätigkeit (35 - 36)</b>				<b>0</b>	<b>0</b>	<b>-2 753,72</b>		



Ansatz 6126 Konto	PARKRAUMBEWIRTSCHAFTUNG NATURPARK	Voranschlag 2025	Voranschlag 2024	Ergebnis 2023	Voranschlag 2025	Voranschlag 2024	Ergebnis 2023	BWST	S/D
		Ergebnisvoranschlag			Finanzierungsvoranschlag				
SA 5	Saldo (5) Geldfluss aus der voranschlagswirksamen Gebarung (SA 3 + SA 4)				20 800	14 000	45 154,90		

**Erläuterungen:**

6126 811000 [1]	Parkplatzmiete- Einnahmen
6126 700000 [2]	Parkscheinautomaten - Parkraumbewirtschaftung
6126 728000 [3]	Parkplatz - Überwachung, Dienstleistungen

UA 616 Konto	Sonstige Straßen und Wege	Voranschlag 2025	Voranschlag 2024	Ergebnis 2023	Voranschlag 2025	Voranschlag 2024	Ergebnis 2023	BWST	S/D
		Ergebnisvoranschlag			Finanzierungsvoranschlag				
SA 0 / SA 1	(0) Nettoergebnis (21 - 22) / Saldo (1) Geldfluss aus der operativen Gebarung (31 - 32)	-112 400	-321 300	-9 596,57	66 200	-4 300	-32 595,31		
SA 00	Nettoergebnis nach Zuweisung und Entnahmen von Haushaltsrücklagen (SA 0 +/- SU 23)	-107 400	-321 300	-9 596,57					
SA 2	Saldo (2) Geldfluss aus der investiven Gebarung (33 - 34)				-435 000	-969 000	-339 734,64		
SA 3	Saldo (3) Nettofinanzierungssaldo (SA 1 + SA 2)				-368 800	-973 300	-372 329,95		
SA 4	Saldo (4) Geldfluss aus der Finanzierungstätigkeit (35 - 36)				340 700	879 100	181 660,79		
SA 5	Saldo (5) Geldfluss aus der voranschlagswirksamen Gebarung (SA 3 + SA 4)				-28 100	-94 200	-190 669,16		

Ansatz 6160 Konto	Sonstige Straßen und Wege	Voranschlag 2025	Voranschlag 2024	Ergebnis 2023	Voranschlag 2025	Voranschlag 2024	Ergebnis 2023	BWST	S/D
		Ergebnisvoranschlag			Finanzierungsvoranschlag				
<b>Operative Gebarung</b>									
6160 813000	Erträge aus der Auflösung von Investitionszuschüssen (Kapitaltransfers)	29 500	39 200	39 235,90				3BE	
6160 816300	Kostenbeiträge (-Ersätze) für sonstige Leistungen - Radweg	100 000	0	0,00	100 000	0	0,00	2T	
6160 828000	Rückersätze von Aufwendungen	0	33 000	0,00	0	33 000	0,00	2T	
6160 899000	Entnahmen aus Verrechnungsrücklagen zwischen operativer Gebarung und Projekten	0	0	82 760,09				GG3	
SU 21 / SU 31	<b>Summe Erträge / Einzahlungen operative Gebarung</b>	<b>129 500</b>	<b>72 200</b>	<b>121 995,99</b>	<b>100 000</b>	<b>33 000</b>	<b>0,00</b>		
6160 611000	Instandhaltung von Straßenbauten	2 000	2 000	0,00	2 000	2 000	0,00	5W	
6160 650000	Zinsen für Finanzschulden - in Euro	31 300	34 800	32 595,31	31 300	34 800	32 595,31	GG3D	9943
6160 680200	Planmäßige Abschreibung - Grundstückseinrichtungen u. Infrastruktur	103 900	57 000	79 372,56				3BE	9969
6160 680500	Planmäßige Abschreibung - Sonderanlagen	4 200	4 200	4 743,39				3BE	9969
6160 728609	Entgelte für sonstige Leistungen - intern - Wirtschaftshof	500	500	0,00	500	500	0,00	5W	9956
6160 771101	Kapitaltransfers an Länder, Landesfonds und Landeskammern [1]	100 000	270 000	12 277,30				2T	
6160 775000	Kap.Transfers an Unternehmungen	0	25 000	2 604,00				2T	
SU 22 / SU 32	<b>Summe Aufwendungen / Auszahlungen operative Gebarung</b>	<b>241 900</b>	<b>393 500</b>	<b>131 592,56</b>	<b>33 800</b>	<b>37 300</b>	<b>32 595,31</b>		

Ansatz 6160 Konto	Sonstige Straßen und Wege	Voranschlag 2025	Voranschlag 2024	Ergebnis 2023	Voranschlag 2025	Voranschlag 2024	Ergebnis 2023	BWST	S/D
		Ergebnisvoranschlag			Finanzierungsvoranschlag				
<b>SA 0 / SA 1</b>	<b>(0) Nettoergebnis (21 - 22) / Saldo (1) Geldfluss aus der operativen Gebarung (31 - 32)</b>	<b>-112 400</b>	<b>-321 300</b>	<b>-9 596,57</b>	<b>66 200</b>	<b>-4 300</b>	<b>-32 595,31</b>		
6160 895122	Rücklage (Kap.R.) - Kapitalrücklage Kelag	5 000	0	0,00				GG3K	
<b>SA01</b>	<b>Saldo (01) Haushaltsrücklagen (230 - 240)</b>	<b>5 000</b>	<b>0</b>	<b>0,00</b>					
<b>SA 00</b>	<b>Nettoergebnis nach Zuweisung und Entnahmen von Haushaltsrücklagen (SA 0 +/- SU 23)</b>	<b>-107 400</b>	<b>-321 300</b>	<b>-9 596,57</b>					
<b>Investive Gebarung</b>									
6160 300001	Kapitaltransfers von Bund, Bundesfonds u. -kammern [2]				100 000	106 000	0,00	2T	
<b>SU 33</b>	<b>Summe Einzahlungen investive Gebarung</b>				<b>100 000</b>	<b>106 000</b>	<b>0,00</b>		
6160 002000	Straßenbauten [3]				430 000	765 000	248 796,55	2T	
6160 005000	Anlagen zu Straßenbauten [4]				5 000	15 000	0,00	2T	
6160 771101	Kapitaltransfers an Länder, Landesfonds und Landeskammern [5]				100 000	270 000	82 760,09	2T	
6160 775000	Kap.Transfers an Unternehmungen				0	25 000	8 178,00	2T	
<b>SU 34</b>	<b>Summe Auszahlungen investive Gebarung</b>				<b>535 000</b>	<b>1 075 000</b>	<b>339 734,64</b>		
<b>SA 2</b>	<b>Saldo (2) Geldfluss aus der investiven Gebarung (33 - 34)</b>				<b>-435 000</b>	<b>-969 000</b>	<b>-339 734,64</b>		
<b>SA 3</b>	<b>Saldo (3) Nettofinanzierungssaldo (SA 1 + SA 2)</b>				<b>-368 800</b>	<b>-973 300</b>	<b>-372 329,95</b>		
<b>Finanzierungstätigkeit</b>									
6160 346100	Investitionsdarlehen von Finanzunternehmen				430 000	944 000	248 796,55	GG3D	
<b>SU 35</b>	<b>Summe Einzahlungen aus der Finanzierungstätigkeit</b>				<b>430 000</b>	<b>944 000</b>	<b>248 796,55</b>		
6160 346100	Investitionsdarlehen (Tilgung) - Finanzunternehmen				89 300	64 900	67 135,76	GG3D	9943
<b>SU 36</b>	<b>Summe Auszahlungen aus der Finanzierungstätigkeit</b>				<b>89 300</b>	<b>64 900</b>	<b>67 135,76</b>		
<b>SA 4</b>	<b>Saldo (4) Geldfluss aus der Finanzierungstätigkeit (35 - 36)</b>				<b>340 700</b>	<b>879 100</b>	<b>181 660,79</b>		
<b>SA 5</b>	<b>Saldo (5) Geldfluss aus der voranschlagswirksamen Gebarung (SA 3 + SA 4)</b>				<b>-28 100</b>	<b>-94 200</b>	<b>-190 669,16</b>		

<b>Erläuterungen:</b>									
6160 771101	[1]	Radwegbau mit Land Kärnten - Anteilige Kosten							
6160 300001	[2]	Radwegförderung Land Kärnten Klimaaktiv							
6160 002000	[3]	Fuß- und Radwege - Kleinmaßnahmen Radwege lt. Radwegkonzept							
6160 005000	[4]	Fahrrad-Abstellanlagen - Erweiterungen							
6160 771101	[5]	Radwegbau mit Land Kärnten - Anteilige Kosten							

Ansatz 6210 Konto	Förderung der Abwasserbeseitigung	Voranschlag 2025	Voranschlag 2024	Ergebnis 2023	Voranschlag 2025	Voranschlag 2024	Ergebnis 2023	BWST	S/D
		Ergebnisvoranschlag			Finanzierungsvoranschlag				
<b>Operative Gebarung</b>									
6210 861001	Transfers von Ländern, Landesfonds u. -kammern	100	100	0,00	100	100	0,00	3A	
<b>SU 21 / SU 31</b>	<b>Summe Erträge / Einzahlungen operative Gebarung</b>	<b>100</b>	<b>100</b>	<b>0,00</b>	<b>100</b>	<b>100</b>	<b>0,00</b>		
6210 778000	Kapitaltransfers an private Haushalte	100	100	0,00				3A	
<b>SU 22 / SU 32</b>	<b>Summe Aufwendungen / Auszahlungen operative Gebarung</b>	<b>100</b>	<b>100</b>	<b>0,00</b>	<b>0</b>	<b>0</b>	<b>0,00</b>		
<b>SA 0 / SA 1</b>	<b>(0) Nettoergebnis (21 - 22) / Saldo (1) Geldfluss aus der operativen Gebarung (31 - 32)</b>	<b>0</b>	<b>0</b>	<b>0,00</b>	<b>100</b>	<b>100</b>	<b>0,00</b>		
SA01	Saldo (01) Haushaltsrücklagen (230 - 240)	0	0	0,00					
SA 00	Nettoergebnis nach Zuweisung und Entnahmen von Haushaltsrücklagen (SA 0 +/- SU 23)	0	0	0,00					
<b>Investive Gebarung</b>									
<b>SU 33</b>	<b>Summe Einzahlungen investive Gebarung</b>				<b>0</b>	<b>0</b>	<b>0,00</b>		
6210 778000	Kapitaltransfers an private Haushalte				100	100	0,00	3A	
<b>SU 34</b>	<b>Summe Auszahlungen investive Gebarung</b>				<b>100</b>	<b>100</b>	<b>0,00</b>		
SA 2	Saldo (2) Geldfluss aus der investiven Gebarung (33 - 34)				-100	-100	0,00		
SA 3	Saldo (3) Nettofinanzierungssaldo (SA 1 + SA 2)				0	0	0,00		
<b>Finanzierungstätigkeit</b>									
SU 35	Summe Einzahlungen aus der Finanzierungstätigkeit				0	0	0,00		
SU 36	Summe Auszahlungen aus der Finanzierungstätigkeit				0	0	0,00		
SA 4	Saldo (4) Geldfluss aus der Finanzierungstätigkeit (35 - 36)				0	0	0,00		
SA 5	Saldo (5) Geldfluss aus der voranschlagswirksamen Gebarung (SA 3 + SA 4)				0	0	0,00		
<b>A 63</b>	<b>Schutzwasserbau</b>	<b>Voranschlag 2025</b>	<b>Voranschlag 2024</b>	<b>Ergebnis 2023</b>	<b>Voranschlag 2025</b>	<b>Voranschlag 2024</b>	<b>Ergebnis 2023</b>	<b>BWST</b>	<b>S/D</b>
		Ergebnisvoranschlag			Finanzierungsvoranschlag				
SA 0 / SA 1	(0) Nettoergebnis (21 - 22) / Saldo (1) Geldfluss aus der operativen Gebarung (31 - 32)	-455 100	-621 900	-214 111,74	-268 100	-82 900	-123 298,07		
SA 00	Nettoergebnis nach Zuweisung und Entnahmen von Haushaltsrücklagen (SA 0 +/- SU 23)	-455 100	-621 900	-214 111,74					
SA 2	Saldo (2) Geldfluss aus der investiven Gebarung (33 - 34)				-235 000	-539 000	-122 759,70		
SA 3	Saldo (3) Nettofinanzierungssaldo (SA 1 + SA 2)				-503 100	-621 900	-246 057,77		
SA 4	Saldo (4) Geldfluss aus der Finanzierungstätigkeit (35 - 36)				115 500	390 300	-9 679,37		
SA 5	Saldo (5) Geldfluss aus der voranschlagswirksamen Gebarung (SA 3 + SA 4)				-387 600	-231 600	-255 737,14		

UA 630	Bundesflüsse	Voranschlag	Voranschlag	Ergebnis	Voranschlag	Voranschlag	Ergebnis	BWST	S/D
		2025	2024	2023	2025	2024	2023		
		Ergebnisvoranschlag			Finanzierungsvoranschlag				
SA 0 / SA 1	(0) Nettoergebnis (21 - 22) / Saldo (1) Geldfluss aus der operativen Gebarung (31 - 32)	-325 000	-666 800	-205 611,74	-158 000	-177 800	-82 598,07		
SA 00	Nettoergebnis nach Zuweisung und Entnahmen von Haushaltsrücklagen (SA 0 +/- SU 23)	-325 000	-666 800	-205 611,74					
SA 2	Saldo (2) Geldfluss aus der investiven Gebarung (33 - 34)				-167 000	-489 000	-122 759,70		
SA 3	Saldo (3) Nettofinanzierungssaldo (SA 1 + SA 2)				-325 000	-666 800	-205 357,77		
SA 4	Saldo (4) Geldfluss aus der Finanzierungstätigkeit (35 - 36)				67 500	340 300	-9 679,37		
SA 5	Saldo (5) Geldfluss aus der voranschlagswirksamen Gebarung (SA 3 + SA 4)				-257 500	-326 500	-215 037,14		

Ansatz 6300 Konto	Bundesflüsse	Voranschlag 2025	Voranschlag 2024	Ergebnis 2023	Voranschlag 2025	Voranschlag 2024	Ergebnis 2023	BWST	S/D
		Ergebnisvoranschlag			Finanzierungsvoranschlag				
<b>Operative Gebarung</b>									
6300 850000	Interessentenbeiträge von Grundstückseigentümern	0	0	0,00	0	0	253,97	2T	
<b>SU 21 / SU 31</b>	<b>Summe Erträge / Einzahlungen operative Gebarung</b>	<b>0</b>	<b>0</b>	<b>0,00</b>	<b>0</b>	<b>0</b>	<b>253,97</b>		
6300 650000	Zinsen für Finanzschulden - in Euro	4 200	4 800	4 749,58	4 200	4 800	4 749,58	GG3D	9943
6300 728000	Entgelte für sonstige Leistungen [1]	57 000	67 000	19 733,14	57 000	67 000	19 733,14	2T	
6300 751001	Transfers an Länder, Landesfonds u. -kammern [2]	95 000	105 000	58 369,32	95 000	105 000	58 369,32	2T	
6300 752001	Transfers an Gemeinden, Gemeindeverbände u. -fonds [3]	1 800	1 000	0,00	1 800	1 000	0,00	2T	
6300 771001	Kapitaltransfers an Länder, Landesfonds und Landeskammern [4]	78 000	350 000	0,00				2T	
6300 772001	Kap.Transfers an Gemeinden, Gemeindeverbände u. -fonds [5]	89 000	139 000	122 759,70				2T	
<b>SU 22 / SU 32</b>	<b>Summe Aufwendungen / Auszahlungen operative Gebarung</b>	<b>325 000</b>	<b>666 800</b>	<b>205 611,74</b>	<b>158 000</b>	<b>177 800</b>	<b>82 852,04</b>		
<b>SA 0 / SA 1</b>	<b>(0) Nettoergebnis (21 - 22) / Saldo (1) Geldfluss aus der operativen Gebarung (31 - 32)</b>	<b>-325 000</b>	<b>-666 800</b>	<b>-205 611,74</b>	<b>-158 000</b>	<b>-177 800</b>	<b>-82 598,07</b>		
<b>SA01</b>	<b>Saldo (01) Haushaltsrücklagen (230 - 240)</b>	<b>0</b>	<b>0</b>	<b>0,00</b>					
<b>SA 00</b>	<b>Nettoergebnis nach Zuweisung und Entnahmen von Haushaltsrücklagen (SA 0 +/- SU 23)</b>	<b>-325 000</b>	<b>-666 800</b>	<b>-205 611,74</b>					
<b>Investive Gebarung</b>									
<b>SU 33</b>	<b>Summe Einzahlungen investive Gebarung</b>				<b>0</b>	<b>0</b>	<b>0,00</b>		
6300 771001	Kapitaltransfers an Länder, Landesfonds und Landeskammern [6]				78 000	350 000	0,00	2T	
6300 772001	Kap.Transfers an Gemeinden, Gemeindeverbände u. -fonds [7]				89 000	139 000	122 759,70	2T	
<b>SU 34</b>	<b>Summe Auszahlungen investive Gebarung</b>				<b>167 000</b>	<b>489 000</b>	<b>122 759,70</b>		
<b>SA 2</b>	<b>Saldo (2) Geldfluss aus der investiven Gebarung (33 - 34)</b>				<b>-167 000</b>	<b>-489 000</b>	<b>-122 759,70</b>		
<b>SA 3</b>	<b>Saldo (3) Nettofinanzierungssaldo (SA 1 + SA 2)</b>				<b>-325 000</b>	<b>-666 800</b>	<b>-205 357,77</b>		
<b>Finanzierungstätigkeit</b>									
6300 346100	Investitionsdarlehen von Finanzunternehmen				78 000	350 000	0,00	GG3D	
<b>SU 35</b>	<b>Summe Einzahlungen aus der Finanzierungstätigkeit</b>				<b>78 000</b>	<b>350 000</b>	<b>0,00</b>		
6300 346100	Investitionsdarlehen (Tilgung) - Finanzunternehmen				10 500	9 700	9 679,37	GG3D	9943
<b>SU 36</b>	<b>Summe Auszahlungen aus der Finanzierungstätigkeit</b>				<b>10 500</b>	<b>9 700</b>	<b>9 679,37</b>		
<b>SA 4</b>	<b>Saldo (4) Geldfluss aus der Finanzierungstätigkeit (35 - 36)</b>				<b>67 500</b>	<b>340 300</b>	<b>-9 679,37</b>		
<b>SA 5</b>	<b>Saldo (5) Geldfluss aus der voranschlagswirksamen Gebarung (SA 3 + SA 4)</b>				<b>-257 500</b>	<b>-326 500</b>	<b>-215 037,14</b>		

<b>Erläuterungen:</b>									
6300 728000	[1]	Hochwasserschutz Drau - Planung + Örtliche Bauaufsicht (ÖBA), Revitalisierungsmaßnahmen Drau UFG - Planung							
6300 751001	[2]	Interessentenbeiträge Land Kärnten für Regulierung Gail							
6300 752001	[3]	Wasserverband Treffnerbach - Ossiacher Seebach - Sitzungsgelder							
6300 771001	[4]	Hochwasserschutz Drau - IB-Leistungen							
6300 772001	[5]	Wasserverband Treffner- und Ossiacher See-Bach - Interessentenbeitrag							
6300 771001	[6]	Hochwasserschutz Drau - IB-Leistungen							
6300 772001	[7]	Wasserverband Treffner- und Ossiacher See-Bach - Interessentenbeitrag							

UA 633	Wildbachverbauung	Voranschlag 2025	Voranschlag 2024	Ergebnis 2023	Voranschlag 2025	Voranschlag 2024	Ergebnis 2023	BWST	S/D
		Ergebnisvoranschlag			Finanzierungsvoranschlag				
SA 0 / SA 1	(0) Nettoergebnis (21 - 22) / Saldo (1) Geldfluss aus der operativen Gebarung (31 - 32)	-30 000	-10 000	0,00	-10 000	-10 000	-32 200,00		
SA 00	Nettoergebnis nach Zuweisung und Entnahmen von Haushaltsrücklagen (SA 0 +/- SU 23)	-30 000	-10 000	0,00					
SA 2	Saldo (2) Geldfluss aus der investiven Gebarung (33 - 34)				-20 000	0	0,00		
SA 3	Saldo (3) Nettofinanzierungssaldo (SA 1 + SA 2)				-30 000	-10 000	-32 200,00		
SA 4	Saldo (4) Geldfluss aus der Finanzierungstätigkeit (35 - 36)				0	0	0,00		
SA 5	Saldo (5) Geldfluss aus der voranschlagswirksamen Gebarung (SA 3 + SA 4)				-30 000	-10 000	-32 200,00		
<b>Ansatz 6330</b>	<b>Wildbachverbauung</b>	<b>Voranschlag 2025</b>	<b>Voranschlag 2024</b>	<b>Ergebnis 2023</b>	<b>Voranschlag 2025</b>	<b>Voranschlag 2024</b>	<b>Ergebnis 2023</b>	<b>BWST</b>	<b>S/D</b>
<b>Konto</b>		<b>Ergebnisvoranschlag</b>			<b>Finanzierungsvoranschlag</b>				
<b>Operative Gebarung</b>									
SU 21 / SU 31	Summe Erträge / Einzahlungen operative Gebarung	0	0	0,00	0	0	0,00		
6330 750001	Transfers an Bund, Bundesfonds u. -kammern	10 000	10 000	0,00	10 000	10 000	32 200,00	2T	
6330 772001	Kap.Transfers an Gemeinden, Gemeindeverbände u. -fonds	20 000	0	0,00				2T	
SU 22 / SU 32	Summe Aufwendungen / Auszahlungen operative Gebarung	30 000	10 000	0,00	10 000	10 000	32 200,00		
SA 0 / SA 1	(0) Nettoergebnis (21 - 22) / Saldo (1) Geldfluss aus der operativen Gebarung (31 - 32)	-30 000	-10 000	0,00	-10 000	-10 000	-32 200,00		
SA01	Saldo (01) Haushaltsrücklagen (230 - 240)	0	0	0,00					
SA 00	Nettoergebnis nach Zuweisung und Entnahmen von Haushaltsrücklagen (SA 0 +/- SU 23)	-30 000	-10 000	0,00					
<b>Investive Gebarung</b>									
SU 33	Summe Einzahlungen investive Gebarung				0	0	0,00		
6330 772001	Kap.Transfers an Gemeinden, Gemeindeverbände u. -fonds				20 000	0	0,00	2T	
SU 34	Summe Auszahlungen investive Gebarung				20 000	0	0,00		
SA 2	Saldo (2) Geldfluss aus der investiven Gebarung (33 - 34)				-20 000	0	0,00		
SA 3	Saldo (3) Nettofinanzierungssaldo (SA 1 + SA 2)				-30 000	-10 000	-32 200,00		
<b>Finanzierungstätigkeit</b>									
SU 35	Summe Einzahlungen aus der Finanzierungstätigkeit				0	0	0,00		
SU 36	Summe Auszahlungen aus der Finanzierungstätigkeit				0	0	0,00		
SA 4	Saldo (4) Geldfluss aus der Finanzierungstätigkeit (35 - 36)				0	0	0,00		
SA 5	Saldo (5) Geldfluss aus der voranschlagswirksamen Gebarung (SA 3 + SA 4)				-30 000	-10 000	-32 200,00		

UA 635	Bauhöfe	Voranschlag 2025	Voranschlag 2024	Ergebnis 2023	Voranschlag 2025	Voranschlag 2024	Ergebnis 2023	BWST	S/D
		Ergebnisvoranschlag			Finanzierungsvoranschlag				
SA 0 / SA 1	(0) Nettoergebnis (21 - 22) / Saldo (1) Geldfluss aus der operativen Gebarung (31 - 32)	0	0	0,00	0	0	0,00		
SA 00	Nettoergebnis nach Zuweisung und Entnahmen von Haushaltsrücklagen (SA 0 +/- SU 23)	0	0	0,00					
SA 2	Saldo (2) Geldfluss aus der investiven Gebarung (33 - 34)				-48 000	0	0,00		
SA 3	Saldo (3) Nettofinanzierungssaldo (SA 1 + SA 2)				-48 000	0	0,00		
SA 4	Saldo (4) Geldfluss aus der Finanzierungstätigkeit (35 - 36)				48 000	0	0,00		
SA 5	Saldo (5) Geldfluss aus der voranschlagswirksamen Gebarung (SA 3 + SA 4)				0	0	0,00		

Ansatz 6350	BAUHÖFE	Voranschlag 2025	Voranschlag 2024	Ergebnis 2023	Voranschlag 2025	Voranschlag 2024	Ergebnis 2023	BWST	S/D
		Ergebnisvoranschlag			Finanzierungsvoranschlag				
<b>Konto</b>									
<b>Operative Gebarung</b>									
SU 21 / SU 31	Summe Erträge / Einzahlungen operative Gebarung	0	0	0,00	0	0	0,00		
SU 22 / SU 32	Summe Aufwendungen / Auszahlungen operative Gebarung	0	0	0,00	0	0	0,00		
SA 0 / SA 1	(0) Nettoergebnis (21 - 22) / Saldo (1) Geldfluss aus der operativen Gebarung (31 - 32)	0	0	0,00	0	0	0,00		
SA01	Saldo (01) Haushaltsrücklagen (230 - 240)	0	0	0,00					
SA 00	Nettoergebnis nach Zuweisung und Entnahmen von Haushaltsrücklagen (SA 0 +/- SU 23)	0	0	0,00					
<b>Investive Gebarung</b>									
6350 300001	Kapitaltransfers von Bund, Bundesfonds u. -kammern [1]				102 000	0	0,00	GG3	
SU 33	Summe Einzahlungen investive Gebarung				102 000	0	0,00		
6350 060100	Im Bau befindliche Grundstückseinrichtungen [2]				50 000	0	0,00	2HL	581
6350 061100	Im Bau befindliche Gebäude und Bauten [3]				100 000	0	0,00	2HL	581
SU 34	Summe Auszahlungen investive Gebarung				150 000	0	0,00		
SA 2	Saldo (2) Geldfluss aus der investiven Gebarung (33 - 34)				-48 000	0	0,00		
SA 3	Saldo (3) Nettofinanzierungssaldo (SA 1 + SA 2)				-48 000	0	0,00		
<b>Finanzierungstätigkeit</b>									
6350 346100	Investitionsdarlehen von Finanzunternehmen				48 000	0	0,00	GG3D	
SU 35	Summe Einzahlungen aus der Finanzierungstätigkeit				48 000	0	0,00		
SU 36	Summe Auszahlungen aus der Finanzierungstätigkeit				0	0	0,00		
SA 4	Saldo (4) Geldfluss aus der Finanzierungstätigkeit (35 - 36)				48 000	0	0,00		
SA 5	Saldo (5) Geldfluss aus der voranschlagswirksamen Gebarung (SA 3 + SA 4)				0	0	0,00		

<b>Erläuterungen:</b>									
6350 300001 [1]	Hochwasserschutz St. Magdalen - Lagerhalle								
6350 060100 [2]	Hochwasserschutz St. Magdalen - Lagerhalle								

6350 061100 [3] Hochwasserschutz St. Magdalen - Lagerhalle

UA 639	Sonstige Einrichtungen und Maßnahmen	Voranschlag 2025	Voranschlag 2024	Ergebnis 2023	Voranschlag 2025	Voranschlag 2024	Ergebnis 2023	BWST	S/D
		Ergebnisvoranschlag			Finanzierungsvoranschlag				
SA 0 / SA 1	(0) Nettoergebnis (21 - 22) / Saldo (1) Geldfluss aus der operativen Gebarung (31 - 32)	-100 100	54 900	-8 500,00	-100 100	104 900	-8 500,00		
SA 00	Nettoergebnis nach Zuweisung und Entnahmen von Haushaltsrücklagen (SA 0 +/- SU 23)	-100 100	54 900	-8 500,00					
SA 2	Saldo (2) Geldfluss aus der investiven Gebarung (33 - 34)				0	-50 000	0,00		
SA 3	Saldo (3) Nettofinanzierungssaldo (SA 1 + SA 2)				-100 100	54 900	-8 500,00		
SA 4	Saldo (4) Geldfluss aus der Finanzierungstätigkeit (35 - 36)				0	50 000	0,00		
SA 5	Saldo (5) Geldfluss aus der voranschlagswirksamen Gebarung (SA 3 + SA 4)				-100 100	104 900	-8 500,00		



Ansatz 6390 Konto	Sonstige Einrichtungen und Maßnahmen	Voranschlag 2025	Voranschlag 2024	Ergebnis 2023	Voranschlag 2025	Voranschlag 2024	Ergebnis 2023	BWST	S/D
		Ergebnisvoranschlag			Finanzierungsvoranschlag				
<b>Operative Gebarung</b>									
6390 816300	Kostenbeiträge (-Ersätze) für sonstige Leistungen - Hochwasserschutz	0	250 000	0,00	0	250 000	0,00	2T	
<b>SU 21 / SU 31</b>	<b>Summe Erträge / Einzahlungen operative Gebarung</b>	<b>0</b>	<b>250 000</b>	<b>0,00</b>	<b>0</b>	<b>250 000</b>	<b>0,00</b>		
6390 612000	Instandhaltung von Wasser- und Abwasserbauten und -anlagen	20 000	30 000	0,00	20 000	30 000	0,00	2T	
6390 710000	Öffentliche Abgaben, ohne Gebühren gem. FAG	100	100	0,00	100	100	0,00	2T	
6390 728000	Entgelte für sonstige Leistungen [1]	55 000	30 000	5 000,00	55 000	30 000	5 000,00	2T	
6390 728009	Entgelte für sonstige Leistungen - intern - Wirtschaftshof	15 000	15 000	0,00	15 000	15 000	0,00	2T	
6390 751001	Transfers an Länder, Landesfonds u. -kammern [2]	10 000	70 000	3 500,00	10 000	70 000	3 500,00	2T	
6390 771301	Kapitaltransfers an Land - Hochwasserschutz	0	50 000	0,00				2T	
<b>SU 22 / SU 32</b>	<b>Summe Aufwendungen / Auszahlungen operative Gebarung</b>	<b>100 100</b>	<b>195 100</b>	<b>8 500,00</b>	<b>100 100</b>	<b>145 100</b>	<b>8 500,00</b>		
<b>SA 0 / SA 1</b>	<b>(0) Nettoergebnis (21 - 22) / Saldo (1) Geldfluss aus der operativen Gebarung (31 - 32)</b>	<b>-100 100</b>	<b>54 900</b>	<b>-8 500,00</b>	<b>-100 100</b>	<b>104 900</b>	<b>-8 500,00</b>		
<b>SA01</b>	<b>Saldo (01) Haushaltsrücklagen (230 - 240)</b>	<b>0</b>	<b>0</b>	<b>0,00</b>					
<b>SA 00</b>	<b>Nettoergebnis nach Zuweisung und Entnahmen von Haushaltsrücklagen (SA 0 +/- SU 23)</b>	<b>-100 100</b>	<b>54 900</b>	<b>-8 500,00</b>					
<b>Investive Gebarung</b>									
<b>SU 33</b>	<b>Summe Einzahlungen investive Gebarung</b>				<b>0</b>	<b>0</b>	<b>0,00</b>		
6390 771301	Kapitaltransfers an Land - Hochwasserschutz				0	50 000	0,00	2T	
<b>SU 34</b>	<b>Summe Auszahlungen investive Gebarung</b>				<b>0</b>	<b>50 000</b>	<b>0,00</b>		
<b>SA 2</b>	<b>Saldo (2) Geldfluss aus der investiven Gebarung (33 - 34)</b>				<b>0</b>	<b>-50 000</b>	<b>0,00</b>		
<b>SA 3</b>	<b>Saldo (3) Nettofinanzierungssaldo (SA 1 + SA 2)</b>				<b>-100 100</b>	<b>54 900</b>	<b>-8 500,00</b>		
<b>Finanzierungstätigkeit</b>									
6390 346100	Investitionsdarlehen von Finanzunternehmen				0	50 000	0,00	GG3D	
<b>SU 35</b>	<b>Summe Einzahlungen aus der Finanzierungstätigkeit</b>				<b>0</b>	<b>50 000</b>	<b>0,00</b>		
<b>SU 36</b>	<b>Summe Auszahlungen aus der Finanzierungstätigkeit</b>				<b>0</b>	<b>0</b>	<b>0,00</b>		
<b>SA 4</b>	<b>Saldo (4) Geldfluss aus der Finanzierungstätigkeit (35 - 36)</b>				<b>0</b>	<b>50 000</b>	<b>0,00</b>		
<b>SA 5</b>	<b>Saldo (5) Geldfluss aus der voranschlagswirksamen Gebarung (SA 3 + SA 4)</b>				<b>-100 100</b>	<b>104 900</b>	<b>-8 500,00</b>		

**Erläuterungen:**

6390 728000 [1]	Hochwasserschutz Warmer Bach, Türkeibach, Union Quellbach, HWS Risikoanalysen/Handlungskonzepte div. Gewässer im Villacher Stadtgebiet
6390 751001 [2]	Interessentenbeitrag für Fluss- und Bachregulierungen

A 64	Straßenverkehr	Voranschlag 2025	Voranschlag 2024	Ergebnis 2023	Voranschlag 2025	Voranschlag 2024	Ergebnis 2023	BWST	S/D
		Ergebnisvoranschlag			Finanzierungsvoranschlag				
SA 0 / SA 1	(0) Nettoergebnis (21 - 22) / Saldo (1) Geldfluss aus der operativen Gebarung (31 - 32)	-1 386 100	-1 218 000	-975 764,64	-1 313 800	-1 158 600	-1 216 443,86		
SA 00	Nettoergebnis nach Zuweisung und Entnahmen von Haushaltsrücklagen (SA 0 +/- SU 23)	-1 386 100	-1 218 000	-975 764,64					
SA 2	Saldo (2) Geldfluss aus der investiven Gebarung (33 - 34)				-250 400	-182 100	-186 158,91		
SA 3	Saldo (3) Nettofinanzierungssaldo (SA 1 + SA 2)				-1 564 200	-1 340 700	-1 402 602,77		
SA 4	Saldo (4) Geldfluss aus der Finanzierungstätigkeit (35 - 36)				190 100	127 400	-55 222,04		
SA 5	Saldo (5) Geldfluss aus der voranschlagswirksamen Gebarung (SA 3 + SA 4)				-1 374 100	-1 213 300	-1 457 824,81		
<b>UA 640</b>	<b>Einrichtungen und Maßnahmen nach der Straßenverkehrsordnung</b>	<b>Voranschlag 2025</b>	<b>Voranschlag 2024</b>	<b>Ergebnis 2023</b>	<b>Voranschlag 2025</b>	<b>Voranschlag 2024</b>	<b>Ergebnis 2023</b>	<b>BWST</b>	<b>S/D</b>
		Ergebnisvoranschlag			Finanzierungsvoranschlag				
SA 0 / SA 1	(0) Nettoergebnis (21 - 22) / Saldo (1) Geldfluss aus der operativen Gebarung (31 - 32)	-1 116 600	-979 100	-828 340,46	-1 055 000	-930 400	-1 078 355,31		
SA 00	Nettoergebnis nach Zuweisung und Entnahmen von Haushaltsrücklagen (SA 0 +/- SU 23)	-1 116 600	-979 100	-828 340,46					
SA 2	Saldo (2) Geldfluss aus der investiven Gebarung (33 - 34)				-250 400	-182 100	-186 158,91		
SA 3	Saldo (3) Nettofinanzierungssaldo (SA 1 + SA 2)				-1 305 400	-1 112 500	-1 264 514,22		
SA 4	Saldo (4) Geldfluss aus der Finanzierungstätigkeit (35 - 36)				220 200	155 600	-27 058,54		
SA 5	Saldo (5) Geldfluss aus der voranschlagswirksamen Gebarung (SA 3 + SA 4)				-1 085 200	-956 900	-1 291 572,76		
<b>Ansatz 6400</b>	<b>Einrichtungen und Maßnahmen nach der Straßenverkehrsordnung</b>	<b>Voranschlag 2025</b>	<b>Voranschlag 2024</b>	<b>Ergebnis 2023</b>	<b>Voranschlag 2025</b>	<b>Voranschlag 2024</b>	<b>Ergebnis 2023</b>	<b>BWST</b>	<b>S/D</b>
<b>Konto</b>		Ergebnisvoranschlag			Finanzierungsvoranschlag				
<b>Operative Gebarung</b>									
6400 810000	Erträge aus Leistungen	0	0	-1 088,81	0	0	1 580,00	5W	
6400 810100	Erträge aus Leistungen	0	0	-1 464,00	0	0	712,14	GG1S	
6400 816000	Kostenbeiträge (-Ersätze) für sonstige Leistungen [1]	9 000	9 000	19 670,47	9 000	9 000	15 973,52	5W	
6400 816009	Kostenbeiträge (-Ersätze) für für sonstige Leistungen - intern	3 800	2 500	2 846,00	3 800	2 500	2 846,00	5W	
6400 816010	Kostenbeiträge (-Ersätze) für sonstige Leistungen [2]	120 000	120 000	84 355,10	120 000	120 000	0,00	5W	
6400 828000	Rückersätze von Aufwendungen	0	0	3 312,84	0	0	3 312,84	4RV	
6400 829380	Sonstige Erträge - Schadensfall - 6400.61x380	10 000	8 000	1 787,46	10 000	8 000	3 504,14	5W	
6400 899000	Entnahmen aus Verrechnungsrücklagen zwischen operativer Gebarung und Projekten	0	0	160 153,51				GG3	
<b>SU 21 / SU 31</b>	<b>Summe Erträge / Einzahlungen operative Gebarung</b>	<b>142 800</b>	<b>139 500</b>	<b>269 572,57</b>	<b>142 800</b>	<b>139 500</b>	<b>27 928,64</b>		
6400 400000	Geringwertige Wirtschaftsgüter (GWG)	11 900	12 700	4 108,21	11 900	12 700	3 839,97	5W	163
6400 452000	Treibstoffe	300	500	0,00	300	500	0,00	5W	
6400 453000	Schmier- und Schleifmittel	500	200	426,72	500	200	276,66	5W	163

Ansatz 6400		Einrichtungen und Maßnahmen nach der Straßenverkehrsordnung	Voranschlag 2025	Voranschlag 2024	Ergebnis 2023	Voranschlag 2025	Voranschlag 2024	Ergebnis 2023	BWST	S/D
Konto			Ergebnisvoranschlag			Finanzierungsvoranschlag				
6400	454000	Reinigungsmittel	3 000	2 500	2 968,12	3 000	2 500	2 947,30	5W	163
6400	455000	Chemische und sonstige artverwandte Mittel [3]	55 700	51 500	55 087,08	55 700	51 500	54 971,40	5W	163
6400	459000	Sonstige Verbrauchsgüter	9 000	8 000	9 522,37	9 000	8 000	7 929,49	5W	163
6400	600100	Energiebezüge - Strom [4]	90 000	108 000	68 103,19	90 000	108 000	68 103,19	3BE	9965
6400	611000	Instandhaltung von Straßenbauten [5]	271 000	233 000	210 585,98	271 000	233 000	272 537,61	5W	163
6400	611380	Instandhaltung von Straßenbauten - Schadensfall - 6400.829380	10 000	8 000	476,12	10 000	8 000	38,53	5W	
6400	616000	Instandh.von Maschinen u.masch.Anlagen	5 000	5 000	0,00	5 000	5 000	0,00	5W	163
6400	618000	Instandhaltung von sonstigen Anlagen	500	500	177,20	500	500	177,20	5W	163
6400	650000	Zinsen für Finanzschulden - in Euro	11 200	15 300	14 575,38	11 200	15 300	14 575,38	GG3D	9943
6400	670000	Versicherungen	700	700	383,43	700	700	383,43	GG3V	9950
6400	680200	Planmäßige Abschreibung - Grundstückseinrichtungen u. Infrastruktur	42 100	28 400	38 343,20				3BE	9969
6400	680500	Planmäßige Abschreibung - Sonderanlagen	7 100	7 100	7 403,21				3BE	9969
6400	680600	Planmäßige Abschreibung - Technische Anlagen, Fahrzeuge und Maschinen	200	100	168,11				3BE	9969
6400	680700	Planmäßige Abschreibung - Amts-, Betriebs- und Geschäftsausstattung	1 200	800	1 620,16				3BE	9969
6400	690800	Abschreibung von Forderungen (Schadensfälle)	5 000	6 000	2 552,81				3BE	9951
6400	695000	Wertberichtigungen zu kurzfristigen Forderungen (LuL)	6 000	6 300	907,95				3BE	
6400	700000	Miet- und Pachtaufwand	3 000	2 500	3 257,57	3 000	2 500	3 257,57	5W	163
6400	728000	Entgelte für sonstige Leistungen [6]	15 000	15 000	151,05	15 000	15 000	151,05	5W	163
6400	728609	Entgelte für sonstige Leistungen - intern - Wirtschaftshof	711 000	606 500	677 095,17	711 000	606 500	677 095,17	5W	9956
<b>SU 22 / SU 32</b>		<b>Summe Aufwendungen / Auszahlungen operative Gebarung</b>	<b>1 259 400</b>	<b>1 118 600</b>	<b>1 097 913,03</b>	<b>1 197 800</b>	<b>1 069 900</b>	<b>1 106 283,95</b>		
<b>SA 0 / SA 1</b>		<b>(0) Nettoergebnis (21 - 22) / Saldo (1) Geldfluss aus der operativen Gebarung (31 - 32)</b>	<b>-1 116 600</b>	<b>-979 100</b>	<b>-828 340,46</b>	<b>-1 055 000</b>	<b>-930 400</b>	<b>-1 078 355,31</b>		
<b>SA01</b>		<b>Saldo (01) Haushaltsrücklagen (230 - 240)</b>	<b>0</b>	<b>0</b>	<b>0,00</b>					
<b>SA 00</b>		<b>Nettoergebnis nach Zuweisung und Entnahmen von Haushaltsrücklagen (SA 0 +/- SU 23)</b>	<b>-1 116 600</b>	<b>-979 100</b>	<b>-828 340,46</b>					
<b>Investive Gebarung</b>										
<b>SU 33</b>		<b>Summe Einzahlungen investive Gebarung</b>				<b>0</b>	<b>0</b>	<b>0,00</b>		
6400	005000	Anlagen zu Straßenbauten [7]				15 500	10 200	10 547,47	5W	
6400	005200	Anlagen zu Straßenbauten [8]				220 000	160 000	174 230,29	2T	
6400	020000	Maschinen und maschinelle Anlagen [9]				1 100	1 100	0,00	5W	522
6400	030000	Werkzeuge und sonstige Erzeugungsmittel [10]				1 100	1 100	1 463,80	5W	522
6400	042000	Amts-, Betriebs- und Geschäftsausstattung [11]				12 700	9 700	-82,65	5W	
<b>SU 34</b>		<b>Summe Auszahlungen investive Gebarung</b>				<b>250 400</b>	<b>182 100</b>	<b>186 158,91</b>		
<b>SA 2</b>		<b>Saldo (2) Geldfluss aus der investiven Gebarung (33 - 34)</b>				<b>-250 400</b>	<b>-182 100</b>	<b>-186 158,91</b>		
<b>SA 3</b>		<b>Saldo (3) Nettofinanzierungssaldo (SA 1 + SA 2)</b>				<b>-1 305 400</b>	<b>-1 112 500</b>	<b>-1 264 514,22</b>		
<b>Finanzierungstätigkeit</b>										
6400	346100	Investitionsdarlehen von Finanzunternehmen				250 400	182 100	0,00	GG3D	

Ansatz 6400 Konto	Einrichtungen und Maßnahmen nach der Straßenverkehrsordnung	Voranschlag 2025	Voranschlag 2024	Ergebnis 2023	Voranschlag 2025	Voranschlag 2024	Ergebnis 2023	BWST	S/D
		Ergebnisvoranschlag			Finanzierungsvoranschlag				
<b>SU 35</b>	<b>Summe Einzahlungen aus der Finanzierungstätigkeit</b>				<b>250 400</b>	<b>182 100</b>	<b>0,00</b>		
6400 346100	Investitionsdarlehen (Tilgung) - Finanzunternehmen				30 200	26 500	27 058,54	GG3D	9943
<b>SU 36</b>	<b>Summe Auszahlungen aus der Finanzierungstätigkeit</b>				<b>30 200</b>	<b>26 500</b>	<b>27 058,54</b>		
<b>SA 4</b>	<b>Saldo (4) Geldfluss aus der Finanzierungstätigkeit (35 - 36)</b>				<b>220 200</b>	<b>155 600</b>	<b>-27 058,54</b>		
<b>SA 5</b>	<b>Saldo (5) Geldfluss aus der voranschlagswirksamen Gebarung (SA 3 + SA 4)</b>				<b>-1 085 200</b>	<b>-956 900</b>	<b>-1 291 572,76</b>		

Erläuterungen:									
6400 816000 [1]	Verkehrszeichen - Ersätze für Verleihung, Abschleppkosten - Ersatz durch Dritte								
6400 816010 [2]	Land Kärnten - Refundierung Wartung und Instandhaltung Ampeln								
6400 455000 [3]	Straßenmarkierungen, Verkehrszeichen - Farbe								
6400 600100 [4]	Strom für Verkehrs- und Blinkampeln, Radar								
6400 611000 [5]	Instandhaltungen von Ampelanlagen, Verkehrszeichen, Zebrastreifen								
6400 728000 [6]	Abschleppen Autowracks und Sondermüll, Verursacher nicht auffindbar								
6400 005000 [7]	Infrastruktur Öffentliches Gut - Ersatz Anlagent.								
6400 005200 [8]	Errichtung Leitschienen, Absturzsicherungen und VLSA - Pflichtmaßnahmen VLSA - Anbindung an VRK Hausergasse - Peraustraße VLSA - Modernisierung Hausergasse - Peraustraße VLSA - Leuchtmitteltausch auf LED - Hausergasse								
6400 020000 [9]	Arbeitsgeräte - Ersatz								
6400 030000 [10]	Arbeitsgeräte - Ersatz								
6400 042000 [11]	Arbeitsgeräte - Ersatz Werkstättenausstattung - STVO								

UA 649	Sonstige Einrichtungen und Maßnahmen	Voranschlag 2025	Voranschlag 2024	Ergebnis 2023	Voranschlag 2025	Voranschlag 2024	Ergebnis 2023	BWST	S/D
		Ergebnisvoranschlag			Finanzierungsvoranschlag				
<b>SA 0 / SA 1</b>	<b>(0) Nettoergebnis (21 - 22) / Saldo (1) Geldfluss aus der operativen Gebarung (31 - 32)</b>	<b>-269 500</b>	<b>-238 900</b>	<b>-147 424,18</b>	<b>-258 800</b>	<b>-228 200</b>	<b>-138 088,55</b>		
<b>SA 00</b>	<b>Nettoergebnis nach Zuweisung und Entnahmen von Haushaltsrücklagen (SA 0 +/- SU 23)</b>	<b>-269 500</b>	<b>-238 900</b>	<b>-147 424,18</b>					
<b>SA 2</b>	<b>Saldo (2) Geldfluss aus der investiven Gebarung (33 - 34)</b>				<b>0</b>	<b>0</b>	<b>0,00</b>		
<b>SA 3</b>	<b>Saldo (3) Nettofinanzierungssaldo (SA 1 + SA 2)</b>				<b>-258 800</b>	<b>-228 200</b>	<b>-138 088,55</b>		
<b>SA 4</b>	<b>Saldo (4) Geldfluss aus der Finanzierungstätigkeit (35 - 36)</b>				<b>-30 100</b>	<b>-28 200</b>	<b>-28 163,50</b>		
<b>SA 5</b>	<b>Saldo (5) Geldfluss aus der voranschlagswirksamen Gebarung (SA 3 + SA 4)</b>				<b>-288 900</b>	<b>-256 400</b>	<b>-166 252,05</b>		

Ansatz 6490 Konto	Sonstige Einrichtungen und Maßnahmen	Voranschlag 2025	Voranschlag 2024	Ergebnis 2023	Voranschlag 2025	Voranschlag 2024	Ergebnis 2023	BWST	S/D
		Ergebnisvoranschlag			Finanzierungsvoranschlag				
<b>Operative Gebarung</b>									
6490 828000	Rückersätze von Aufwendungen	0	0	549,00	0	0	549,00	2HL	
<b>SU 21 / SU 31</b>	<b>Summe Erträge / Einzahlungen operative Gebarung</b>	<b>0</b>	<b>0</b>	<b>549,00</b>	<b>0</b>	<b>0</b>	<b>549,00</b>		
6490 400000	Geringwertige Wirtschaftsgüter (GWG)	200	200	0,00	200	200	0,00	2HL	
6490 400300	Geringwertige Wirtschaftsgüter (GWG)	100	100	0,00	100	100	0,00	GG2M	201
6490 413430	Handelswaren zur unentgeltlichen Weitergabe	100	100	59,76	100	100	59,76	GG2M	201
6490 454000	Reinigungsmittel	2 900	2 900	779,37	2 900	2 900	1 313,51	2HL	347
6490 457000	Druckwerke	100	100	0,00	100	100	0,00	GG2M	201
6490 459000	Sonstige Verbrauchsgüter	200	200	0,00	200	200	0,00	2HL	347
6490 614000	Instandhaltung von Gebäuden und Bauten	5 400	5 400	4 213,47	5 400	5 400	4 333,85	2HL	
6490 618000	Instandhaltung von sonstigen Anlagen	600	600	0,00	600	600	0,00	2HL	
6490 619300	Instandhaltung von Sonderanlagen	1 300	1 300	0,00	1 300	1 300	0,00	GG2M	201
6490 621000	Sonstige Transporte [1]	1 800	1 800	1 200,00	1 800	1 800	1 200,00	GG2M	
6490 631300	Telekommunikationsdienste	800	800	507,69	800	800	507,69	GG2M	201
6490 650000	Zinsen für Finanzschulden - in Euro	6 000	7 400	7 653,40	6 000	7 400	7 653,40	GG3D	9943
6490 680300	Planmäßige Abschreibung - Gebäude und Bauten	9 500	9 500	9 486,31				3BE	9969
6490 680700	Planmäßige Abschreibung - Amts-, Betriebs- und Geschäftsausstattung	1 200	1 200	1 212,10				3BE	9969
6490 700000	Miet- und Pachtaufwand	7 000	3 700	3 268,80	7 000	3 700	3 268,80	2HL	
6490 722200	Rückersätze von Erträgen	100	100	0,00	100	100	0,00	3A	
6490 728009	Entgelte für sonstige Leistungen - intern - Wirtschaftshof	900	900	0,00	900	900	477,00	GG2M	
6490 728129	Entgelte für sonstige Leistungen - intern - Gebäudereinigung	19 800	16 100	13 128,24	19 800	16 100	13 128,24	2HLR	9961
6490 728220	Entgelte für sonstige Leistungen - Überprüfungen	400	400	0,00	400	400	86,26	2HL	9963
6490 728300	Entgelte für sonstige Leistungen [2]	56 000	56 000	62 499,24	56 000	56 000	62 499,24	GG2M	201
6490 728310	Entgelte für sonstige Leistungen	100	100	0,00	100	100	0,00	GG2M	
6490 755300	Transfers an Unternehmen (ohne Finanzunternehmen) und andere [3]	55 000	55 000	43 964,80	55 000	55 000	44 109,80	GG2M	201
6490 755310	Transfers an Unternehmen (ohne Finanzunternehmen) und andere [4]	100 000	75 000	0,00	100 000	75 000	0,00	GG2M	
<b>SU 22 / SU 32</b>	<b>Summe Aufwendungen / Auszahlungen operative Gebarung</b>	<b>269 500</b>	<b>238 900</b>	<b>147 973,18</b>	<b>258 800</b>	<b>228 200</b>	<b>138 637,55</b>		
<b>SA 0 / SA 1</b>	<b>(0) Nettoergebnis (21 - 22) / Saldo (1) Geldfluss aus der operativen Gebarung (31 - 32)</b>	<b>-269 500</b>	<b>-238 900</b>	<b>-147 424,18</b>	<b>-258 800</b>	<b>-228 200</b>	<b>-138 088,55</b>		
<b>SA01</b>	<b>Saldo (01) Haushaltsrücklagen (230 - 240)</b>	<b>0</b>	<b>0</b>	<b>0,00</b>					
<b>SA 00</b>	<b>Nettoergebnis nach Zuweisung und Entnahmen von Haushaltsrücklagen (SA 0 +/- SU 23)</b>	<b>-269 500</b>	<b>-238 900</b>	<b>-147 424,18</b>					
<b>Investive Gebarung</b>									
<b>SU 33</b>	<b>Summe Einzahlungen investive Gebarung</b>				<b>0</b>	<b>0</b>	<b>0,00</b>		
<b>SU 34</b>	<b>Summe Auszahlungen investive Gebarung</b>				<b>0</b>	<b>0</b>	<b>0,00</b>		
<b>SA 2</b>	<b>Saldo (2) Geldfluss aus der investiven Gebarung (33 - 34)</b>				<b>0</b>	<b>0</b>	<b>0,00</b>		
<b>SA 3</b>	<b>Saldo (3) Nettofinanzierungssaldo (SA 1 + SA 2)</b>				<b>-258 800</b>	<b>-228 200</b>	<b>-138 088,55</b>		

Ansatz 6490 Konto	Sonstige Einrichtungen und Maßnahmen	Voranschlag 2025	Voranschlag 2024	Ergebnis 2023	Voranschlag 2025	Voranschlag 2024	Ergebnis 2023	BWST	S/D
		Ergebnisvoranschlag			Finanzierungsvoranschlag				
<b>Finanzierungstätigkeit</b>									
SU 35	Summe Einzahlungen aus der Finanzierungstätigkeit				0	0	0,00		
6490 346100	Investitionsdarlehen (Tilgung) - Finanzunternehmen				30 100	28 200	28 163,50	GG3D	9943
SU 36	Summe Auszahlungen aus der Finanzierungstätigkeit				30 100	28 200	28 163,50		
SA 4	Saldo (4) Geldfluss aus der Finanzierungstätigkeit (35 - 36)				-30 100	-28 200	-28 163,50		
SA 5	Saldo (5) Geldfluss aus der voranschlagswirksamen Gebarung (SA 3 + SA 4)				-288 900	-256 400	-166 252,05		

**Erläuterungen:**

6490 621000 [1]	Kosten für Linienbusverkehr Schütt - Innenstadt
6490 728300 [2]	Aufwendungen für "Anruf Sammeltaxi" - Mobilitätszentrale
6490 755300 [3]	Subventionen für "Anruf Sammeltaxi VAXI"
6490 755310 [4]	Subvention DLKV Mobilitätspakt

A 65	Schienenverkehr	Voranschlag 2025	Voranschlag 2024	Ergebnis 2023	Voranschlag 2025	Voranschlag 2024	Ergebnis 2023	BWST	S/D
		Ergebnisvoranschlag			Finanzierungsvoranschlag				
SA 0 / SA 1	(0) Nettoergebnis (21 - 22) / Saldo (1) Geldfluss aus der operativen Gebarung (31 - 32)	-144 000	-5 000	-5 000,00	-5 000	-5 000	-5 000,00		
SA 00	Nettoergebnis nach Zuweisung und Entnahmen von Haushaltsrücklagen (SA 0 +/- SU 23)	-144 000	-5 000	-5 000,00					
SA 2	Saldo (2) Geldfluss aus der investiven Gebarung (33 - 34)				-139 000	0	0,00		
SA 3	Saldo (3) Nettofinanzierungssaldo (SA 1 + SA 2)				-144 000	-5 000	-5 000,00		
SA 4	Saldo (4) Geldfluss aus der Finanzierungstätigkeit (35 - 36)				0	0	0,00		
SA 5	Saldo (5) Geldfluss aus der voranschlagswirksamen Gebarung (SA 3 + SA 4)				-144 000	-5 000	-5 000,00		

UA 659	Sonstige Einrichtungen und Maßnahmen	Voranschlag 2025	Voranschlag 2024	Ergebnis 2023	Voranschlag 2025	Voranschlag 2024	Ergebnis 2023	BWST	S/D
		Ergebnisvoranschlag			Finanzierungsvoranschlag				
SA 0 / SA 1	(0) Nettoergebnis (21 - 22) / Saldo (1) Geldfluss aus der operativen Gebarung (31 - 32)	-144 000	-5 000	-5 000,00	-5 000	-5 000	-5 000,00		
SA 00	Nettoergebnis nach Zuweisung und Entnahmen von Haushaltsrücklagen (SA 0 +/- SU 23)	-144 000	-5 000	-5 000,00					
SA 2	Saldo (2) Geldfluss aus der investiven Gebarung (33 - 34)				-139 000	0	0,00		
SA 3	Saldo (3) Nettofinanzierungssaldo (SA 1 + SA 2)				-144 000	-5 000	-5 000,00		
SA 4	Saldo (4) Geldfluss aus der Finanzierungstätigkeit (35 - 36)				0	0	0,00		
SA 5	Saldo (5) Geldfluss aus der voranschlagswirksamen Gebarung (SA 3 + SA 4)				-144 000	-5 000	-5 000,00		

Ansatz 6590 Konto	Sonstige Einrichtungen und Maßnahmen	Voranschlag 2025	Voranschlag 2024	Ergebnis 2023	Voranschlag 2025	Voranschlag 2024	Ergebnis 2023	BWST	S/D
		Ergebnisvoranschlag			Finanzierungsvoranschlag				
<b>Operative Gebarung</b>									
<b>SU 21 / SU 31</b>	<b>Summe Erträge / Einzahlungen operative Gebarung</b>	<b>0</b>	<b>0</b>	<b>0,00</b>	<b>0</b>	<b>0</b>	<b>0,00</b>		
6590 728100	Entgelte für sonstige Leistungen [1]	5 000	5 000	5 000,00	5 000	5 000	5 000,00	5W	
6590 775000	Kapitaltransfers an Unternehmen (ohne Finanzunternehmen) und andere	139 000	0	0,00				2T	
<b>SU 22 / SU 32</b>	<b>Summe Aufwendungen / Auszahlungen operative Gebarung</b>	<b>144 000</b>	<b>5 000</b>	<b>5 000,00</b>	<b>5 000</b>	<b>5 000</b>	<b>5 000,00</b>		
<b>SA 0 / SA 1</b>	<b>(0) Nettoergebnis (21 - 22) / Saldo (1) Geldfluss aus der operativen Gebarung (31 - 32)</b>	<b>-144 000</b>	<b>-5 000</b>	<b>-5 000,00</b>	<b>-5 000</b>	<b>-5 000</b>	<b>-5 000,00</b>		
<b>SA01</b>	<b>Saldo (01) Haushaltsrücklagen (230 - 240)</b>	<b>0</b>	<b>0</b>	<b>0,00</b>					
<b>SA 00</b>	<b>Nettoergebnis nach Zuweisung und Entnahmen von Haushaltsrücklagen (SA 0 +/- SU 23)</b>	<b>-144 000</b>	<b>-5 000</b>	<b>-5 000,00</b>					
<b>Investive Gebarung</b>									
<b>SU 33</b>	<b>Summe Einzahlungen investive Gebarung</b>				<b>0</b>	<b>0</b>	<b>0,00</b>		
6590 775000	Kapitaltransfers an Unternehmen (ohne Finanzunternehmen) und andere				139 000	0	0,00	2T	
<b>SU 34</b>	<b>Summe Auszahlungen investive Gebarung</b>				<b>139 000</b>	<b>0</b>	<b>0,00</b>		
<b>SA 2</b>	<b>Saldo (2) Geldfluss aus der investiven Gebarung (33 - 34)</b>				<b>-139 000</b>	<b>0</b>	<b>0,00</b>		
<b>SA 3</b>	<b>Saldo (3) Nettofinanzierungssaldo (SA 1 + SA 2)</b>				<b>-144 000</b>	<b>-5 000</b>	<b>-5 000,00</b>		
<b>Finanzierungstätigkeit</b>									
<b>SU 35</b>	<b>Summe Einzahlungen aus der Finanzierungstätigkeit</b>				<b>0</b>	<b>0</b>	<b>0,00</b>		
<b>SU 36</b>	<b>Summe Auszahlungen aus der Finanzierungstätigkeit</b>				<b>0</b>	<b>0</b>	<b>0,00</b>		
<b>SA 4</b>	<b>Saldo (4) Geldfluss aus der Finanzierungstätigkeit (35 - 36)</b>				<b>0</b>	<b>0</b>	<b>0,00</b>		
<b>SA 5</b>	<b>Saldo (5) Geldfluss aus der voranschlagswirksamen Gebarung (SA 3 + SA 4)</b>				<b>-144 000</b>	<b>-5 000</b>	<b>-5 000,00</b>		

<b>Erläuterungen:</b>									
6590 728100 [1]	ÖBB Regionalhaltestelle Landskron								

A 69	Verkehr, Sonstiges	Voranschlag	Voranschlag	Ergebnis	Voranschlag	Voranschlag	Ergebnis	BWST	S/D
		2025	2024	2023	2025	2024	2023		
		Ergebnisvoranschlag			Finanzierungsvoranschlag				
SA 0 / SA 1	(0) Nettoergebnis (21 - 22) / Saldo (1) Geldfluss aus der operativen Gebarung (31 - 32)	-3 431 000	-3 405 700	-2 079 498,87	-3 429 200	-3 404 100	-1 657 103,61		
SA 00	Nettoergebnis nach Zuweisung und Entnahmen von Haushaltsrücklagen (SA 0 +/- SU 23)	-3 431 000	-3 405 700	-2 079 498,87					
SA 2	Saldo (2) Geldfluss aus der investiven Gebarung (33 - 34)				-77 000	-100 000	0,00		
SA 3	Saldo (3) Nettofinanzierungssaldo (SA 1 + SA 2)				-3 506 200	-3 504 100	-1 657 103,61		
SA 4	Saldo (4) Geldfluss aus der Finanzierungstätigkeit (35 - 36)				76 800	99 800	-109,06		
SA 5	Saldo (5) Geldfluss aus der voranschlagswirksamen Gebarung (SA 3 + SA 4)				-3 429 400	-3 404 300	-1 657 212,67		
UA 690	Verkehr, Sonstiges	Voranschlag	Voranschlag	Ergebnis	Voranschlag	Voranschlag	Ergebnis	BWST	S/D
		2025	2024	2023	2025	2024	2023		
		Ergebnisvoranschlag			Finanzierungsvoranschlag				
SA 0 / SA 1	(0) Nettoergebnis (21 - 22) / Saldo (1) Geldfluss aus der operativen Gebarung (31 - 32)	-1 080 000	-1 089 800	-1 552 132,09	-1 080 000	-1 089 800	-1 551 652,09		
SA 00	Nettoergebnis nach Zuweisung und Entnahmen von Haushaltsrücklagen (SA 0 +/- SU 23)	-1 080 000	-1 089 800	-1 552 132,09					
SA 2	Saldo (2) Geldfluss aus der investiven Gebarung (33 - 34)				0	0	0,00		
SA 3	Saldo (3) Nettofinanzierungssaldo (SA 1 + SA 2)				-1 080 000	-1 089 800	-1 551 652,09		
SA 4	Saldo (4) Geldfluss aus der Finanzierungstätigkeit (35 - 36)				0	0	0,00		
SA 5	Saldo (5) Geldfluss aus der voranschlagswirksamen Gebarung (SA 3 + SA 4)				-1 080 000	-1 089 800	-1 551 652,09		



Ansatz 6900	Verkehr, Sonstiges	Voranschlag 2025	Voranschlag 2024	Ergebnis 2023	Voranschlag 2025	Voranschlag 2024	Ergebnis 2023	BWST	S/D
Konto		Ergebnisvoranschlag			Finanzierungsvoranschlag				
<b>Operative Gebarung</b>									
6900 829000	Sonstige Erträge	0	0	997,91	0	0	997,91	GG2M	
<b>SU 21 / SU 31</b>	<b>Summe Erträge / Einzahlungen operative Gebarung</b>	<b>0</b>	<b>0</b>	<b>997,91</b>	<b>0</b>	<b>0</b>	<b>997,91</b>		
6900 413400	Handelswaren zur unentgeltlichen Weitergabe	100	100	480,00	100	100	0,00	GG2M	
6900 728000	Entgelte für sonstige Leistungen [1]	2 400	17 400	0,00	2 400	17 400	0,00	GG2M	
6900 755000	Transfers an Unternehmen (ohne Finanzunternehmen) und andere [2]	1 042 500	1 037 300	1 521 400,00	1 042 500	1 037 300	1 521 400,00	GG2M	
6900 768000	Sonstige lfd.Transfers an private Haushalte [3]	35 000	35 000	31 250,00	35 000	35 000	31 250,00	GG2M	
<b>SU 22 / SU 32</b>	<b>Summe Aufwendungen / Auszahlungen operative Gebarung</b>	<b>1 080 000</b>	<b>1 089 800</b>	<b>1 553 130,00</b>	<b>1 080 000</b>	<b>1 089 800</b>	<b>1 552 650,00</b>		
<b>SA 0 / SA 1</b>	<b>(0) Nettoergebnis (21 - 22) / Saldo (1) Geldfluss aus der operativen Gebarung (31 - 32)</b>	<b>-1 080 000</b>	<b>-1 089 800</b>	<b>-1 552 132,09</b>	<b>-1 080 000</b>	<b>-1 089 800</b>	<b>-1 551 652,09</b>		
<b>SA01</b>	<b>Saldo (01) Haushaltsrücklagen (230 - 240)</b>	<b>0</b>	<b>0</b>	<b>0,00</b>					
<b>SA 00</b>	<b>Nettoergebnis nach Zuweisung und Entnahmen von Haushaltsrücklagen (SA 0 +/- SU 23)</b>	<b>-1 080 000</b>	<b>-1 089 800</b>	<b>-1 552 132,09</b>					
<b>Investive Gebarung</b>									
<b>SU 33</b>	<b>Summe Einzahlungen investive Gebarung</b>				<b>0</b>	<b>0</b>	<b>0,00</b>		
<b>SU 34</b>	<b>Summe Auszahlungen investive Gebarung</b>				<b>0</b>	<b>0</b>	<b>0,00</b>		
<b>SA 2</b>	<b>Saldo (2) Geldfluss aus der investiven Gebarung (33 - 34)</b>				<b>0</b>	<b>0</b>	<b>0,00</b>		
<b>SA 3</b>	<b>Saldo (3) Nettofinanzierungssaldo (SA 1 + SA 2)</b>				<b>-1 080 000</b>	<b>-1 089 800</b>	<b>-1 551 652,09</b>		
<b>Finanzierungstätigkeit</b>									
<b>SU 35</b>	<b>Summe Einzahlungen aus der Finanzierungstätigkeit</b>				<b>0</b>	<b>0</b>	<b>0,00</b>		
<b>SU 36</b>	<b>Summe Auszahlungen aus der Finanzierungstätigkeit</b>				<b>0</b>	<b>0</b>	<b>0,00</b>		
<b>SA 4</b>	<b>Saldo (4) Geldfluss aus der Finanzierungstätigkeit (35 - 36)</b>				<b>0</b>	<b>0</b>	<b>0,00</b>		
<b>SA 5</b>	<b>Saldo (5) Geldfluss aus der voranschlagswirksamen Gebarung (SA 3 + SA 4)</b>				<b>-1 080 000</b>	<b>-1 089 800</b>	<b>-1 551 652,09</b>		

<b>Erläuterungen:</b>									
6900 728000	[1]	Verkehrsleistung							
6900 755000	[2]	Verkehrsverbund Kärnten GmbH - Gesetzlicher Verkehrsverbundanteil, zusätzliche Busverbindungen, Vororteverkehr - B5 Wernberg, Zauchen, Drautschen, Landskron BestL, Verkehrsverbund Kärnten GmbH - zusätzliche Mobilität							
6900 768000	[3]	Subventionierung von Monats- und Jahreskarten zur Feinstaubverbesserung							

UA 699	Sonstige Einrichtungen und Maßnahmen	Voranschlag 2025	Voranschlag 2024	Ergebnis 2023	Voranschlag 2025	Voranschlag 2024	Ergebnis 2023	BWST	S/D
		Ergebnisvoranschlag			Finanzierungsvoranschlag				
SA 0 / SA 1	(0) Nettoergebnis (21 - 22) / Saldo (1) Geldfluss aus der operativen Gebarung (31 - 32)	-2 351 000	-2 315 900	-527 366,78	-2 349 200	-2 314 300	-105 451,52		
SA 00	Nettoergebnis nach Zuweisung und Entnahmen von Haushaltsrücklagen (SA 0 +/- SU 23)	-2 351 000	-2 315 900	-527 366,78					
SA 2	Saldo (2) Geldfluss aus der investiven Gebarung (33 - 34)				-77 000	-100 000	0,00		
SA 3	Saldo (3) Nettofinanzierungssaldo (SA 1 + SA 2)				-2 426 200	-2 414 300	-105 451,52		
SA 4	Saldo (4) Geldfluss aus der Finanzierungstätigkeit (35 - 36)				76 800	99 800	-109,06		
SA 5	Saldo (5) Geldfluss aus der voranschlagswirksamen Gebarung (SA 3 + SA 4)				-2 349 400	-2 314 500	-105 560,58		
<b>Ansatz 6991</b>	<b>HORIZON 2020</b>	<b>Voranschlag 2025</b>	<b>Voranschlag 2024</b>	<b>Ergebnis 2023</b>	<b>Voranschlag 2025</b>	<b>Voranschlag 2024</b>	<b>Ergebnis 2023</b>	<b>BWST</b>	<b>S/D</b>
<b>Konto</b>		<b>Ergebnisvoranschlag</b>			<b>Finanzierungsvoranschlag</b>				
<b>Operative Gebarung</b>									
SU 21 / SU 31	Summe Erträge / Einzahlungen operative Gebarung	0	0	0,00	0	0	0,00		
6991 650000	Zinsen für Finanzschulden - in Euro	100	100	4,97	100	100	4,97	GG3D	9943
SU 22 / SU 32	Summe Aufwendungen / Auszahlungen operative Gebarung	100	100	4,97	100	100	4,97		
SA 0 / SA 1	(0) Nettoergebnis (21 - 22) / Saldo (1) Geldfluss aus der operativen Gebarung (31 - 32)	-100	-100	-4,97	-100	-100	-4,97		
SA01	Saldo (01) Haushaltsrücklagen (230 - 240)	0	0	0,00					
SA 00	Nettoergebnis nach Zuweisung und Entnahmen von Haushaltsrücklagen (SA 0 +/- SU 23)	-100	-100	-4,97					
<b>Investive Gebarung</b>									
SU 33	Summe Einzahlungen investive Gebarung				0	0	0,00		
SU 34	Summe Auszahlungen investive Gebarung				0	0	0,00		
SA 2	Saldo (2) Geldfluss aus der investiven Gebarung (33 - 34)				0	0	0,00		
SA 3	Saldo (3) Nettofinanzierungssaldo (SA 1 + SA 2)				-100	-100	-4,97		
<b>Finanzierungstätigkeit</b>									
SU 35	Summe Einzahlungen aus der Finanzierungstätigkeit				0	0	0,00		
6991 346100	Investitionsdarlehen (Tilgung) - Finanzunternehmen				200	200	109,06	GG3D	9943
SU 36	Summe Auszahlungen aus der Finanzierungstätigkeit				200	200	109,06		
SA 4	Saldo (4) Geldfluss aus der Finanzierungstätigkeit (35 - 36)				-200	-200	-109,06		
SA 5	Saldo (5) Geldfluss aus der voranschlagswirksamen Gebarung (SA 3 + SA 4)				-300	-300	-114,03		

Ansatz 6992 Konto	STADTBUS	Voranschlag 2025	Voranschlag 2024	Ergebnis 2023	Voranschlag 2025	Voranschlag 2024	Ergebnis 2023	BWST	S/D
		Ergebnisvoranschlag			Finanzierungsvoranschlag				
<b>Operative Gebarung</b>									
6992 810000	Erträge aus Leistungen Stadtverkehr [1]	601 800	570 300	530 720,02	601 800	570 300	588 007,21	GG2M	
6992 810010	Erträge aus Leistungen Vorortverkehr [2]	109 500	109 500	0,00	109 500	109 500	0,00	GG2M	
6992 861001	Transfers von Ländern, Landesfonds u. -kammern [3]	2 254 200	2 313 000	1 102 800,00	2 254 200	2 313 000	1 102 800,00	GG2M	
6992 861031	Transfers von Ländern - Mikro-ÖV [4]	475 800	475 800	327 600,00	475 800	475 800	327 600,00	GG2M	
<b>SU 21 / SU 31</b>	<b>Summe Erträge / Einzahlungen operative Gebarung</b>	<b>3 441 300</b>	<b>3 468 600</b>	<b>1 961 120,02</b>	<b>3 441 300</b>	<b>3 468 600</b>	<b>2 018 407,21</b>		
6992 400030	Geringwertige Wirtschaftsgüter (GWG) - Mikro-ÖV	100	100	0,00	100	100	0,00	GG2M	381
6992 400100	Geringwertige Wirtschaftsgüter (GWG)	10 000	10 000	0,00	10 000	10 000	0,00	5S	
6992 457000	Druckwerke [5]	19 100	15 500	6 233,00	19 100	15 500	5 807,65	GG2M	
6992 457010	Druckwerke	0	3 500	0,00	0	3 500	0,00	GG2M	
6992 457030	Druckwerke - Mikro-ÖV	0	100	0,00	0	100	0,00	GG2M	
6992 618100	Instandhaltung von sonstigen Anlagen	2 000	2 000	0,00	2 000	2 000	0,00	5S	
6992 631030	Telekommunikationsdienste - Mikro-ÖV	100	100	0,00	100	100	0,00	GG2M	381
6992 640000	Rechts- und Beratungsaufwand	3 000	1 000	862,25	3 000	1 000	1 618,25	GG2M	
6992 640010	Rechts- und Beratungsaufwand	0	100	0,00	0	100	0,00	GG2M	
6992 680200	Planmäßige Abschreibung - Grundstückseinrichtungen u. Infrastruktur	1 800	1 600	1 640,93				3BE	9969
6992 700030	Miet- und Pachtaufwand - Mikro-ÖV	33 200	5 000	0,00	33 200	5 000	0,00	GG2M	381
6992 710000	Öffentliche Abgaben, ohne Gebühren gem. FAG	200	100	0,00	200	100	0,00	GG2M	
6992 710010	Öffentliche Abgaben, ohne Gebühren gem. FAG	0	100	0,00	0	100	0,00	GG2M	
6992 728000	Entgelte für sonstige Leistungen Stadtbus [6]	3 702 300	3 738 400	2 236 745,65	3 702 300	3 738 400	2 116 427,86	GG2M	
6992 728010	Entgelte für sonstige Leistungen Vorortverkehr [7]	1 068 200	1 151 300	243 000,00	1 068 200	1 151 300	0,00	GG2M	
6992 728030	Entgelte für sonstige Leistungen - Mikro-ÖV [8]	942 200	845 400	0,00	942 200	845 400	0,00	GG2M	381
6992 728109	Entgelte für sonstige Leistungen - intern - Wirtschaftshof	5 000	5 000	0,00	5 000	5 000	0,00	5S	150
6992 728139	Entgelte für sonstige Leistungen - intern - Stadtgrün	5 000	5 000	0,00	5 000	5 000	0,00	5S	150
6992 728309	Entgelte für sonstige Leistungen - intern - Wirtschaftshof - Mikro-ÖV	0	100	0,00	0	100	0,00	GG2M	
<b>SU 22 / SU 32</b>	<b>Summe Aufwendungen / Auszahlungen operative Gebarung</b>	<b>5 792 200</b>	<b>5 784 400</b>	<b>2 488 481,83</b>	<b>5 790 400</b>	<b>5 782 800</b>	<b>2 123 853,76</b>		
<b>SA 0 / SA 1</b>	<b>(0) Nettoergebnis (21 - 22) / Saldo (1) Geldfluss aus der operativen Gebarung (31 - 32)</b>	<b>-2 350 900</b>	<b>-2 315 800</b>	<b>-527 361,81</b>	<b>-2 349 100</b>	<b>-2 314 200</b>	<b>-105 446,55</b>		
<b>SA01</b>	<b>Saldo (01) Haushaltsrücklagen (230 - 240)</b>	<b>0</b>	<b>0</b>	<b>0,00</b>					
<b>SA 00</b>	<b>Nettoergebnis nach Zuweisung und Entnahmen von Haushaltsrücklagen (SA 0 +/- SU 23)</b>	<b>-2 350 900</b>	<b>-2 315 800</b>	<b>-527 361,81</b>					
<b>Investive Gebarung</b>									
<b>SU 33</b>	<b>Summe Einzahlungen investive Gebarung</b>				<b>0</b>	<b>0</b>	<b>0,00</b>		
6992 002300	Straßenbauten - Bushaltestelle [9]				75 000	100 000	0,00	2T	552
6992 042300	Amts-, Betriebs- und Geschäftsausstattung Bushaltestellen [10]				2 000	0	0,00	2T	552
<b>SU 34</b>	<b>Summe Auszahlungen investive Gebarung</b>				<b>77 000</b>	<b>100 000</b>	<b>0,00</b>		
<b>SA 2</b>	<b>Saldo (2) Geldfluss aus der investiven Gebarung (33 - 34)</b>				<b>-77 000</b>	<b>-100 000</b>	<b>0,00</b>		
<b>SA 3</b>	<b>Saldo (3) Nettofinanzierungssaldo (SA 1 + SA 2)</b>				<b>-2 426 100</b>	<b>-2 414 200</b>	<b>-105 446,55</b>		

Ansatz 6992 Konto	STADTBUS	Voranschlag 2025	Voranschlag 2024	Ergebnis 2023	Voranschlag 2025	Voranschlag 2024	Ergebnis 2023	BWST	S/D
		Ergebnisvoranschlag			Finanzierungsvoranschlag				
<b>Finanzierungstätigkeit</b>									
6992 346100	Investitionsdarlehen von Finanzunternehmen				77 000	100 000	0,00	GG3D	
<b>SU 35</b>	<b>Summe Einzahlungen aus der Finanzierungstätigkeit</b>				<b>77 000</b>	<b>100 000</b>	<b>0,00</b>		
<b>SU 36</b>	<b>Summe Auszahlungen aus der Finanzierungstätigkeit</b>				<b>0</b>	<b>0</b>	<b>0,00</b>		
<b>SA 4</b>	<b>Saldo (4) Geldfluss aus der Finanzierungstätigkeit (35 - 36)</b>				<b>77 000</b>	<b>100 000</b>	<b>0,00</b>		
<b>SA 5</b>	<b>Saldo (5) Geldfluss aus der voranschlagswirksamen Gebarung (SA 3 + SA 4)</b>				<b>-2 349 100</b>	<b>-2 314 200</b>	<b>-105 446,55</b>		

<b>Erläuterungen:</b>									
6992 810000 [1]	Stadtverkehr - Fahrscheineinnahmen								
6992 810010 [2]	Vororteverkehr - Fahrscheine								
6992 861001 [3]	Land Kärnten - Stadtverkehr und Vororteverkehr								
6992 861031 [4]	Land Kärnten - Öffentlicher Verkehr								
6992 457000 [5]	Stadtverkehr - Plakate, Folder, Busfahrpläne, Informationsunterlagen								
6992 728000 [6]	Stadtverkehr - Personenbeförderung (Fahrscheine), Personenbeförderung BestL, Personenbeförderung BestL-Weiterleitung, Verkehrsausweitung								
6992 728010 [7]	Vororteverkehr								
6992 728030 [8]	Verkehrsleistung - Verkehrsunternehmen								
6992 002300 [9]	Stadtbus-Haltestellen - Errichtung und Umbau								
6992 042300 [10]	Stadtbus-Haltestellen - Errichtung und Umbau								

## Detailnachweis der Konten

Einzelplan 7	Wirtschaftsförderung (Länder und Gemeinden)	Voranschlag 2025	Voranschlag 2024	Ergebnis 2023	Voranschlag 2025	Voranschlag 2024	Ergebnis 2023	BWST	S/D
		Ergebnisvoranschlag			Finanzierungsvoranschlag				
SA 0 / SA 1	(0) Nettoergebnis (21 - 22) / Saldo (1) Geldfluss aus der operativen Gebarung (31 - 32)	-2 551 600	-2 517 800	-2 435 382,98	-2 315 100	-2 026 200	-2 179 314,27		
SA 00	Nettoergebnis nach Zuweisung und Entnahmen von Haushaltsrücklagen (SA 0 +/- SU 23)	-2 511 600	-2 517 800	-2 435 382,98					
SA 2	Saldo (2) Geldfluss aus der investiven Gebarung (33 - 34)				-182 800	-445 500	-174 924,35		
SA 3	Saldo (3) Nettofinanzierungssaldo (SA 1 + SA 2)				-2 497 900	-2 471 700	-2 354 238,62		
SA 4	Saldo (4) Geldfluss aus der Finanzierungstätigkeit (35 - 36)				-16 600	24 800	-14 728,04		
SA 5	Saldo (5) Geldfluss aus der voranschlagswirksamen Gebarung (SA 3 + SA 4)				-2 514 500	-2 446 900	-2 368 966,66		
<b>A 71</b>	<b>Grundlagenverbesserung in der Land- und Forstwirtschaft</b>	<b>Voranschlag 2025</b>	<b>Voranschlag 2024</b>	<b>Ergebnis 2023</b>	<b>Voranschlag 2025</b>	<b>Voranschlag 2024</b>	<b>Ergebnis 2023</b>	<b>BWST</b>	<b>S/D</b>
		Ergebnisvoranschlag			Finanzierungsvoranschlag				
SA 0 / SA 1	(0) Nettoergebnis (21 - 22) / Saldo (1) Geldfluss aus der operativen Gebarung (31 - 32)	-35 600	-34 600	-27 088,55	-1 000	-1 000	-698,80		
SA 00	Nettoergebnis nach Zuweisung und Entnahmen von Haushaltsrücklagen (SA 0 +/- SU 23)	-35 600	-34 600	-27 088,55					
SA 2	Saldo (2) Geldfluss aus der investiven Gebarung (33 - 34)				-34 600	-33 600	-31 212,16		
SA 3	Saldo (3) Nettofinanzierungssaldo (SA 1 + SA 2)				-35 600	-34 600	-31 910,96		
SA 4	Saldo (4) Geldfluss aus der Finanzierungstätigkeit (35 - 36)				0	0	0,00		
SA 5	Saldo (5) Geldfluss aus der voranschlagswirksamen Gebarung (SA 3 + SA 4)				-35 600	-34 600	-31 910,96		
<b>UA 710</b>	<b>Land- und forstwirtschaftlicher Wegebau</b>	<b>Voranschlag 2025</b>	<b>Voranschlag 2024</b>	<b>Ergebnis 2023</b>	<b>Voranschlag 2025</b>	<b>Voranschlag 2024</b>	<b>Ergebnis 2023</b>	<b>BWST</b>	<b>S/D</b>
		Ergebnisvoranschlag			Finanzierungsvoranschlag				
SA 0 / SA 1	(0) Nettoergebnis (21 - 22) / Saldo (1) Geldfluss aus der operativen Gebarung (31 - 32)	-30 600	-30 100	-23 841,80	-1 000	-1 000	-698,80		
SA 00	Nettoergebnis nach Zuweisung und Entnahmen von Haushaltsrücklagen (SA 0 +/- SU 23)	-30 600	-30 100	-23 841,80					
SA 2	Saldo (2) Geldfluss aus der investiven Gebarung (33 - 34)				-29 600	-29 100	-27 965,41		
SA 3	Saldo (3) Nettofinanzierungssaldo (SA 1 + SA 2)				-30 600	-30 100	-28 664,21		
SA 4	Saldo (4) Geldfluss aus der Finanzierungstätigkeit (35 - 36)				0	0	0,00		
SA 5	Saldo (5) Geldfluss aus der voranschlagswirksamen Gebarung (SA 3 + SA 4)				-30 600	-30 100	-28 664,21		

Ansatz 7100 Konto	Land- und forstwirtschaftlicher Wegebau	Voranschlag 2025	Voranschlag 2024	Ergebnis 2023	Voranschlag 2025	Voranschlag 2024	Ergebnis 2023	BWST	S/D
		Ergebnisvoranschlag			Finanzierungsvoranschlag				
<b>Operative Gebarung</b>									
<b>SU 21 / SU 31</b>	<b>Summe Erträge / Einzahlungen operative Gebarung</b>	<b>0</b>	<b>0</b>	<b>0,00</b>	<b>0</b>	<b>0</b>	<b>0,00</b>		
7100 611000	Instandhaltung von Straßenbauten	100	100	0,00	100	100	0,00	GG1L	138
7100 723000	Amtspauschalien und Repräsentationsaufwendungen	900	900	698,80	900	900	698,80	GG1L	
7100 775000	Kap.Transfers an Unternehmungen [1]	9 000	9 000	0,00				GG1L	138
7100 777000	Kapitaltransfers an private Organisationen ohne Erwerbszweck [2]	15 100	15 100	23 143,00				GG1L	138
7100 778000	Kapitaltransfers an private Haushalte [3]	5 500	5 000	0,00				GG1L	138
<b>SU 22 / SU 32</b>	<b>Summe Aufwendungen / Auszahlungen operative Gebarung</b>	<b>30 600</b>	<b>30 100</b>	<b>23 841,80</b>	<b>1 000</b>	<b>1 000</b>	<b>698,80</b>		
<b>SA 0 / SA 1</b>	<b>(0) Nettoergebnis (21 - 22) / Saldo (1) Geldfluss aus der operativen Gebarung (31 - 32)</b>	<b>-30 600</b>	<b>-30 100</b>	<b>-23 841,80</b>	<b>-1 000</b>	<b>-1 000</b>	<b>-698,80</b>		
<b>SA01</b>	<b>Saldo (01) Haushaltsrücklagen (230 - 240)</b>	<b>0</b>	<b>0</b>	<b>0,00</b>					
<b>SA 00</b>	<b>Nettoergebnis nach Zuweisung und Entnahmen von Haushaltsrücklagen (SA 0 +/- SU 23)</b>	<b>-30 600</b>	<b>-30 100</b>	<b>-23 841,80</b>					
<b>Investive Gebarung</b>									
<b>SU 33</b>	<b>Summe Einzahlungen investive Gebarung</b>				<b>0</b>	<b>0</b>	<b>0,00</b>		
7100 775000	Kap.Transfers an Unternehmungen [4]				9 000	9 000	0,00	GG1L	138
7100 777000	Kapitaltransfers an private Organisationen ohne Erwerbszweck [5]				15 100	15 100	27 965,41	GG1L	138
7100 778000	Kapitaltransfers an private Haushalte [6]				5 500	5 000	0,00	GG1L	138
<b>SU 34</b>	<b>Summe Auszahlungen investive Gebarung</b>				<b>29 600</b>	<b>29 100</b>	<b>27 965,41</b>		
<b>SA 2</b>	<b>Saldo (2) Geldfluss aus der investiven Gebarung (33 - 34)</b>				<b>-29 600</b>	<b>-29 100</b>	<b>-27 965,41</b>		
<b>SA 3</b>	<b>Saldo (3) Nettofinanzierungssaldo (SA 1 + SA 2)</b>				<b>-30 600</b>	<b>-30 100</b>	<b>-28 664,21</b>		
<b>Finanzierungstätigkeit</b>									
<b>SU 35</b>	<b>Summe Einzahlungen aus der Finanzierungstätigkeit</b>				<b>0</b>	<b>0</b>	<b>0,00</b>		
<b>SU 36</b>	<b>Summe Auszahlungen aus der Finanzierungstätigkeit</b>				<b>0</b>	<b>0</b>	<b>0,00</b>		
<b>SA 4</b>	<b>Saldo (4) Geldfluss aus der Finanzierungstätigkeit (35 - 36)</b>				<b>0</b>	<b>0</b>	<b>0,00</b>		
<b>SA 5</b>	<b>Saldo (5) Geldfluss aus der voranschlagswirksamen Gebarung (SA 3 + SA 4)</b>				<b>-30 600</b>	<b>-30 100</b>	<b>-28 664,21</b>		

<b>Erläuterungen:</b>									
7100 775000 [1]	Investitionszuschuss an Genossenschaften für den Ausbau von Güter- und Forstwegen								
7100 777000 [2]	Investitionszuschuss an Genossenschaften für den Ausbau von Güter- und Forstwegen								
7100 778000 [3]	Investitionszuschuss an Privatpersonen für den Ausbau von Güter- und Forstwegen								
7100 775000 [4]	Investitionszuschuss an Genossenschaften für den Ausbau von Güter- und Forstwegen								
7100 777000 [5]	Investitionszuschuss an Genossenschaften für den Ausbau von Güter- und Forstwegen								
7100 778000 [6]	Investitionszuschuss an Privatpersonen für den Ausbau von Güter- und Forstwegen								

UA 713	Elektrifizierung und Mechanisierung	Voranschlag 2025	Voranschlag 2024	Ergebnis 2023	Voranschlag 2025	Voranschlag 2024	Ergebnis 2023	BWST	S/D
		Ergebnisvoranschlag			Finanzierungsvoranschlag				
SA 0 / SA 1	(0) Nettoergebnis (21 - 22) / Saldo (1) Geldfluss aus der operativen Gebarung (31 - 32)	-5 000	-4 500	-3 246,75	0	0	0,00		
SA 00	Nettoergebnis nach Zuweisung und Entnahmen von Haushaltsrücklagen (SA 0 +/- SU 23)	-5 000	-4 500	-3 246,75					
SA 2	Saldo (2) Geldfluss aus der investiven Gebarung (33 - 34)				-5 000	-4 500	-3 246,75		
SA 3	Saldo (3) Nettofinanzierungssaldo (SA 1 + SA 2)				-5 000	-4 500	-3 246,75		
SA 4	Saldo (4) Geldfluss aus der Finanzierungstätigkeit (35 - 36)				0	0	0,00		
SA 5	Saldo (5) Geldfluss aus der voranschlagswirksamen Gebarung (SA 3 + SA 4)				-5 000	-4 500	-3 246,75		
<b>Ansatz 7130</b>	<b>Elektrifizierung und Mechanisierung</b>	<b>Voranschlag 2025</b>	<b>Voranschlag 2024</b>	<b>Ergebnis 2023</b>	<b>Voranschlag 2025</b>	<b>Voranschlag 2024</b>	<b>Ergebnis 2023</b>	<b>BWST</b>	<b>S/D</b>
<b>Konto</b>		<b>Ergebnisvoranschlag</b>			<b>Finanzierungsvoranschlag</b>				
<b>Operative Gebarung</b>									
SU 21 / SU 31	Summe Erträge / Einzahlungen operative Gebarung	0	0	0,00	0	0	0,00		
7130 775000	Kap.Transfers an Unternehmungen [1]	5 000	4 500	3 246,75				GG1L	138
SU 22 / SU 32	Summe Aufwendungen / Auszahlungen operative Gebarung	5 000	4 500	3 246,75	0	0	0,00		
SA 0 / SA 1	(0) Nettoergebnis (21 - 22) / Saldo (1) Geldfluss aus der operativen Gebarung (31 - 32)	-5 000	-4 500	-3 246,75	0	0	0,00		
SA01	Saldo (01) Haushaltsrücklagen (230 - 240)	0	0	0,00					
SA 00	Nettoergebnis nach Zuweisung und Entnahmen von Haushaltsrücklagen (SA 0 +/- SU 23)	-5 000	-4 500	-3 246,75					
<b>Investive Gebarung</b>									
SU 33	Summe Einzahlungen investive Gebarung				0	0	0,00		
7130 775000	Kap.Transfers an Unternehmungen [2]				5 000	4 500	3 246,75	GG1L	138
SU 34	Summe Auszahlungen investive Gebarung				5 000	4 500	3 246,75		
SA 2	Saldo (2) Geldfluss aus der investiven Gebarung (33 - 34)				-5 000	-4 500	-3 246,75		
SA 3	Saldo (3) Nettofinanzierungssaldo (SA 1 + SA 2)				-5 000	-4 500	-3 246,75		
<b>Finanzierungstätigkeit</b>									
SU 35	Summe Einzahlungen aus der Finanzierungstätigkeit				0	0	0,00		
SU 36	Summe Auszahlungen aus der Finanzierungstätigkeit				0	0	0,00		
SA 4	Saldo (4) Geldfluss aus der Finanzierungstätigkeit (35 - 36)				0	0	0,00		
SA 5	Saldo (5) Geldfluss aus der voranschlagswirksamen Gebarung (SA 3 + SA 4)				-5 000	-4 500	-3 246,75		

<b>Erläuterungen:</b>									
7130 775000 [1]	Viehuchtgenossenschaften-Anschaffungs-/Reparaturkostenbeihilfe maschineller Einrichtungen								
7130 775000 [2]	Viehuchtgenossenschaften-Anschaffungs-/Reparaturkostenbeihilfe maschineller Einrichtungen								

A 74	Sonstige Förderung der Land- und Forstwirtschaft	Voranschlag	Voranschlag	Ergebnis	Voranschlag	Voranschlag	Ergebnis	BWST	S/D
		2025	2024	2023	2025	2024	2023		
		Ergebnisvoranschlag			Finanzierungsvoranschlag				
SA 0 / SA 1	(0) Nettoergebnis (21 - 22) / Saldo (1) Geldfluss aus der operativen Gebarung (31 - 32)	-46 700	-41 500	648,56	-23 400	-20 500	14 907,61		
SA 00	Nettoergebnis nach Zuweisung und Entnahmen von Haushaltsrücklagen (SA 0 +/- SU 23)	-46 700	-41 500	648,56					
SA 2	Saldo (2) Geldfluss aus der investiven Gebarung (33 - 34)				-22 100	-19 900	-14 247,31		
SA 3	Saldo (3) Nettofinanzierungssaldo (SA 1 + SA 2)				-45 500	-40 400	660,30		
SA 4	Saldo (4) Geldfluss aus der Finanzierungstätigkeit (35 - 36)				0	0	0,00		
SA 5	Saldo (5) Geldfluss aus der voranschlagswirksamen Gebarung (SA 3 + SA 4)				-45 500	-40 400	660,30		
UA 742	Produktionsförderung	Voranschlag	Voranschlag	Ergebnis	Voranschlag	Voranschlag	Ergebnis	BWST	S/D
		2025	2024	2023	2025	2024	2023		
		Ergebnisvoranschlag			Finanzierungsvoranschlag				
SA 0 / SA 1	(0) Nettoergebnis (21 - 22) / Saldo (1) Geldfluss aus der operativen Gebarung (31 - 32)	-78 100	-72 100	-35 387,44	-57 400	-53 600	-20 994,99		
SA 00	Nettoergebnis nach Zuweisung und Entnahmen von Haushaltsrücklagen (SA 0 +/- SU 23)	-78 100	-72 100	-35 387,44					
SA 2	Saldo (2) Geldfluss aus der investiven Gebarung (33 - 34)				-19 600	-17 400	-14 247,31		
SA 3	Saldo (3) Nettofinanzierungssaldo (SA 1 + SA 2)				-77 000	-71 000	-35 242,30		
SA 4	Saldo (4) Geldfluss aus der Finanzierungstätigkeit (35 - 36)				0	0	0,00		
SA 5	Saldo (5) Geldfluss aus der voranschlagswirksamen Gebarung (SA 3 + SA 4)				-77 000	-71 000	-35 242,30		



Ansatz 7420 Konto	Produktionsförderung	Voranschlag 2025	Voranschlag 2024	Ergebnis 2023	Voranschlag 2025	Voranschlag 2024	Ergebnis 2023	BWST	S/D
		Ergebnisvoranschlag			Finanzierungsvoranschlag				
<b>Operative Gebarung</b>									
7420 852000	Gebühren für die Benützung von Gemeindeeinrichtungen und -anlagen	300	300	-19,04	300	300	26,10	3A	
<b>SU 21 / SU 31</b>	<b>Summe Erträge / Einzahlungen operative Gebarung</b>	<b>300</b>	<b>300</b>	<b>-19,04</b>	<b>300</b>	<b>300</b>	<b>26,10</b>		
7420 457000	Druckwerke [1]	3 500	3 500	0,00	3 500	3 500	0,00	GG1L	
7420 690810	Abschreibung von kurzfristigen Forderungen (Abgaben)	1 000	1 000	0,00				3BE	9951
7420 695010	Wertberichtigungen zu kurzfristigen Forderungen (Abgaben)	100	100	0,00				3BE	
7420 751001	Transfers an Länder, Landesfonds u. -kammern [2]	5 500	5 000	3 024,00	5 500	5 000	3 024,00	GG1L	234
7420 755000	Transfers an Unternehmen (ohne Finanzunternehmen) und andere [3]	47 400	44 100	17 997,09	47 400	44 100	17 997,09	GG1L	234
7420 768000	Sonstige lfd.Transfers an private Haushalte [4]	1 300	1 300	0,00	1 300	1 300	0,00	GG1L	
7420 775000	Kap.Transfers an Unternehmungen [5]	19 600	17 400	14 347,31				GG1L	234
<b>SU 22 / SU 32</b>	<b>Summe Aufwendungen / Auszahlungen operative Gebarung</b>	<b>78 400</b>	<b>72 400</b>	<b>35 368,40</b>	<b>57 700</b>	<b>53 900</b>	<b>21 021,09</b>		
<b>SA 0 / SA 1</b>	<b>(0) Nettoergebnis (21 - 22) / Saldo (1) Geldfluss aus der operativen Gebarung (31 - 32)</b>	<b>-78 100</b>	<b>-72 100</b>	<b>-35 387,44</b>	<b>-57 400</b>	<b>-53 600</b>	<b>-20 994,99</b>		
<b>SA01</b>	<b>Saldo (01) Haushaltsrücklagen (230 - 240)</b>	<b>0</b>	<b>0</b>	<b>0,00</b>					
<b>SA 00</b>	<b>Nettoergebnis nach Zuweisung und Entnahmen von Haushaltsrücklagen (SA 0 +/- SU 23)</b>	<b>-78 100</b>	<b>-72 100</b>	<b>-35 387,44</b>					
<b>Investive Gebarung</b>									
<b>SU 33</b>	<b>Summe Einzahlungen investive Gebarung</b>				<b>0</b>	<b>0</b>	<b>0,00</b>		
7420 775000	Kap.Transfers an Unternehmungen [6]				19 600	17 400	14 247,31	GG1L	234
<b>SU 34</b>	<b>Summe Auszahlungen investive Gebarung</b>				<b>19 600</b>	<b>17 400</b>	<b>14 247,31</b>		
<b>SA 2</b>	<b>Saldo (2) Geldfluss aus der investiven Gebarung (33 - 34)</b>				<b>-19 600</b>	<b>-17 400</b>	<b>-14 247,31</b>		
<b>SA 3</b>	<b>Saldo (3) Nettofinanzierungssaldo (SA 1 + SA 2)</b>				<b>-77 000</b>	<b>-71 000</b>	<b>-35 242,30</b>		
<b>Finanzierungstätigkeit</b>									
<b>SU 35</b>	<b>Summe Einzahlungen aus der Finanzierungstätigkeit</b>				<b>0</b>	<b>0</b>	<b>0,00</b>		
<b>SU 36</b>	<b>Summe Auszahlungen aus der Finanzierungstätigkeit</b>				<b>0</b>	<b>0</b>	<b>0,00</b>		
<b>SA 4</b>	<b>Saldo (4) Geldfluss aus der Finanzierungstätigkeit (35 - 36)</b>				<b>0</b>	<b>0</b>	<b>0,00</b>		
<b>SA 5</b>	<b>Saldo (5) Geldfluss aus der voranschlagswirksamen Gebarung (SA 3 + SA 4)</b>				<b>-77 000</b>	<b>-71 000</b>	<b>-35 242,30</b>		

<b>Erläuterungen:</b>		
7420 457000 [1]	Ab-Hof-Folder (Druck inkl. Grafik)	
7420 751001 [2]	Stutenumlage - § 21 Kärntner Tierzuchtgesetz	
7420 755000 [3]	Haltekostenbeitrag für 8 Zuchtstiere, Beihilfe für Wutschutz-/Piroplasmoseimpfung von Weidetieren, künstliche Besamungen gem. § 21 Kärntner Tierzuchtgesetz, Startförderung für Neubetriebe, Betriebsübernahme, Bio-Prämie	
7420 768000 [4]	Förderung für Privatpersonen - Fruchtwechselfolge	
7420 775000 [5]	Nachschaftungsbeitrag für Zuchtstiere, Ankaufsbeihilfen für Zuchteber und für Widder gem. § 21 Ktn. Tierzuchtgesetz	
7420 775000 [6]	Nachschaftungsbeitrag für Zuchtstiere, Ankaufsbeihilfen für Zuchteber und für Widder gem. § 21 Ktn. Tierzuchtgesetz	

UA 747	Jagd und Fischerei	Voranschlag 2025	Voranschlag 2024	Ergebnis 2023	Voranschlag 2025	Voranschlag 2024	Ergebnis 2023	BWST	S/D
		Ergebnisvoranschlag			Finanzierungsvoranschlag				
SA 0 / SA 1	(0) Nettoergebnis (21 - 22) / Saldo (1) Geldfluss aus der operativen Gebarung (31 - 32)	22 400	22 000	26 053,83	25 000	24 500	25 920,43		
SA 00	Nettoergebnis nach Zuweisung und Entnahmen von Haushaltsrücklagen (SA 0 +/- SU 23)	22 400	22 000	26 053,83					
SA 2	Saldo (2) Geldfluss aus der investiven Gebarung (33 - 34)				-2 500	-2 500	0,00		
SA 3	Saldo (3) Nettofinanzierungssaldo (SA 1 + SA 2)				22 500	22 000	25 920,43		
SA 4	Saldo (4) Geldfluss aus der Finanzierungstätigkeit (35 - 36)				0	0	0,00		
SA 5	Saldo (5) Geldfluss aus der voranschlagswirksamen Gebarung (SA 3 + SA 4)				22 500	22 000	25 920,43		

Ansatz 7470 Konto	Jagd und Fischerei	Voranschlag 2025	Voranschlag 2024	Ergebnis 2023	Voranschlag 2025	Voranschlag 2024	Ergebnis 2023	BWST	S/D
		Ergebnisvoranschlag			Finanzierungsvoranschlag				
<b>Operative Gebarung</b>									
7470 811100	Miet- und Pächtertrag [1]	21 700	21 600	22 106,92	21 700	21 600	22 106,92	2HL	
7470 816000	Kostenbeiträge (-Ersätze) für sonstige Leistungen [2]	4 400	4 000	4 386,34	4 400	4 000	4 247,94	1AU	
<b>SU 21 / SU 31</b>	<b>Summe Erträge / Einzahlungen operative Gebarung</b>	<b>26 100</b>	<b>25 600</b>	<b>26 493,26</b>	<b>26 100</b>	<b>25 600</b>	<b>26 354,86</b>		
7470 457000	Druckwerke	300	300	61,50	300	300	61,50	1B	
7470 457100	Druckwerke	300	300	0,00	300	300	0,00	1AU	
7470 695000	Wertberichtigungen zu kurzfristigen Forderungen (LuL)	100	0	5,00				3BE	
7470 710000	Öffentliche Abgaben, ohne Gebühren gem. FAG	400	400	342,93	400	400	342,93	2HL	313
7470 726000	Mitgliedsbeiträge an Institutionen [3]	100	100	30,00	100	100	30,00	MD	9959
7470 777000	Kapitaltransfers an private Organisationen ohne Erwerbszweck [4]	2 500	2 500	0,00				1AU	
<b>SU 22 / SU 32</b>	<b>Summe Aufwendungen / Auszahlungen operative Gebarung</b>	<b>3 700</b>	<b>3 600</b>	<b>439,43</b>	<b>1 100</b>	<b>1 100</b>	<b>434,43</b>		
<b>SA 0 / SA 1</b>	<b>(0) Nettoergebnis (21 - 22) / Saldo (1) Geldfluss aus der operativen Gebarung (31 - 32)</b>	<b>22 400</b>	<b>22 000</b>	<b>26 053,83</b>	<b>25 000</b>	<b>24 500</b>	<b>25 920,43</b>		
<b>SA01</b>	<b>Saldo (01) Haushaltsrücklagen (230 - 240)</b>	<b>0</b>	<b>0</b>	<b>0,00</b>					
<b>SA 00</b>	<b>Nettoergebnis nach Zuweisung und Entnahmen von Haushaltsrücklagen (SA 0 +/- SU 23)</b>	<b>22 400</b>	<b>22 000</b>	<b>26 053,83</b>					
<b>Investive Gebarung</b>									
<b>SU 33</b>	<b>Summe Einzahlungen investive Gebarung</b>				<b>0</b>	<b>0</b>	<b>0,00</b>		
7470 777000	Kapitaltransfers an private Organisationen ohne Erwerbszweck [5]				2 500	2 500	0,00	1AU	
<b>SU 34</b>	<b>Summe Auszahlungen investive Gebarung</b>				<b>2 500</b>	<b>2 500</b>	<b>0,00</b>		
<b>SA 2</b>	<b>Saldo (2) Geldfluss aus der investiven Gebarung (33 - 34)</b>				<b>-2 500</b>	<b>-2 500</b>	<b>0,00</b>		
<b>SA 3</b>	<b>Saldo (3) Nettofinanzierungssaldo (SA 1 + SA 2)</b>				<b>22 500</b>	<b>22 000</b>	<b>25 920,43</b>		
<b>Finanzierungstätigkeit</b>									
<b>SU 35</b>	<b>Summe Einzahlungen aus der Finanzierungstätigkeit</b>				<b>0</b>	<b>0</b>	<b>0,00</b>		
<b>SU 36</b>	<b>Summe Auszahlungen aus der Finanzierungstätigkeit</b>				<b>0</b>	<b>0</b>	<b>0,00</b>		
<b>SA 4</b>	<b>Saldo (4) Geldfluss aus der Finanzierungstätigkeit (35 - 36)</b>				<b>0</b>	<b>0</b>	<b>0,00</b>		
<b>SA 5</b>	<b>Saldo (5) Geldfluss aus der voranschlagswirksamen Gebarung (SA 3 + SA 4)</b>				<b>22 500</b>	<b>22 000</b>	<b>25 920,43</b>		
<b>Erläuterungen:</b>									
7470 811100 [1]	Pachtzinse vom Sport- und Zuchtfischereiverein Villach und vom Verein "Äsche"								
7470 816000 [2]	Verwaltungskostenbeiträge von 8 Gemeindejagden								
7470 726000 [3]	Mitgliedsbeitrag Landesfischereiverband Kärnten								
7470 777000 [4]	Beitrag Fischereiverein Ossiacher See für Reinigungsmaßnahmen (z.B. Fischbesatz)								
7470 777000 [5]	Beitrag Fischereiverein Ossiacher See für Reinigungsmaßnahmen (z.B. Fischbesatz)								

UA 749	Sonstige Einrichtungen und Maßnahmen	Voranschlag 2025	Voranschlag 2024	Ergebnis 2023	Voranschlag 2025	Voranschlag 2024	Ergebnis 2023	BWST	S/D
		Ergebnisvoranschlag			Finanzierungsvoranschlag				
SA 0 / SA 1	(0) Nettoergebnis (21 - 22) / Saldo (1) Geldfluss aus der operativen Gebarung (31 - 32)	9 000	8 600	9 982,17	9 000	8 600	9 982,17		
SA 00	Nettoergebnis nach Zuweisung und Entnahmen von Haushaltsrücklagen (SA 0 +/- SU 23)	9 000	8 600	9 982,17					
SA 2	Saldo (2) Geldfluss aus der investiven Gebarung (33 - 34)				0	0	0,00		
SA 3	Saldo (3) Nettofinanzierungssaldo (SA 1 + SA 2)				9 000	8 600	9 982,17		
SA 4	Saldo (4) Geldfluss aus der Finanzierungstätigkeit (35 - 36)				0	0	0,00		
SA 5	Saldo (5) Geldfluss aus der voranschlagswirksamen Gebarung (SA 3 + SA 4)				9 000	8 600	9 982,17		
<b>Ansatz 7490</b>	<b>Sonstige Einrichtungen und Maßnahmen</b>	<b>Voranschlag 2025</b>	<b>Voranschlag 2024</b>	<b>Ergebnis 2023</b>	<b>Voranschlag 2025</b>	<b>Voranschlag 2024</b>	<b>Ergebnis 2023</b>	<b>BWST</b>	<b>S/D</b>
<b>Konto</b>		<b>Ergebnisvoranschlag</b>			<b>Finanzierungsvoranschlag</b>				
<b>Operative Gebarung</b>									
7490 811100	Miet- und Pächtertrag [1]	12 400	11 900	11 659,93	12 400	11 900	11 659,93	2HL	
<b>SU 21 / SU 31</b>	<b>Summe Erträge / Einzahlungen operative Gebarung</b>	<b>12 400</b>	<b>11 900</b>	<b>11 659,93</b>	<b>12 400</b>	<b>11 900</b>	<b>11 659,93</b>		
7490 613000	Instandhaltung von sonstigen Grundstückseinrichtungen	1 000	1 000	0,00	1 000	1 000	0,00	2HL	
7490 710000	Öffentliche Abgaben, ohne Gebühren gem. FAG	1 500	1 500	1 321,80	1 500	1 500	1 321,80	2HL	313
7490 711000	Gebühren f.d.Ben.v.Gemeindeeinr. u. -anlagen gem. FAG	500	400	355,96	500	400	355,96	2HL	313
7490 728009	Entgelte für sonstige Leistungen - intern - Wirtschaftshof	100	100	0,00	100	100	0,00	2HL	
7490 728039	Entgelte für sonstige Leistungen - intern - Stadtgrün	300	300	0,00	300	300	0,00	2HL	
<b>SU 22 / SU 32</b>	<b>Summe Aufwendungen / Auszahlungen operative Gebarung</b>	<b>3 400</b>	<b>3 300</b>	<b>1 677,76</b>	<b>3 400</b>	<b>3 300</b>	<b>1 677,76</b>		
SA 0 / SA 1	(0) Nettoergebnis (21 - 22) / Saldo (1) Geldfluss aus der operativen Gebarung (31 - 32)	9 000	8 600	9 982,17	9 000	8 600	9 982,17		
SA01	Saldo (01) Haushaltsrücklagen (230 - 240)	0	0	0,00					
SA 00	Nettoergebnis nach Zuweisung und Entnahmen von Haushaltsrücklagen (SA 0 +/- SU 23)	9 000	8 600	9 982,17					
<b>Investive Gebarung</b>									
SU 33	Summe Einzahlungen investive Gebarung				0	0	0,00		
SU 34	Summe Auszahlungen investive Gebarung				0	0	0,00		
SA 2	Saldo (2) Geldfluss aus der investiven Gebarung (33 - 34)				0	0	0,00		
SA 3	Saldo (3) Nettofinanzierungssaldo (SA 1 + SA 2)				9 000	8 600	9 982,17		
<b>Finanzierungstätigkeit</b>									
SU 35	Summe Einzahlungen aus der Finanzierungstätigkeit				0	0	0,00		
SU 36	Summe Auszahlungen aus der Finanzierungstätigkeit				0	0	0,00		
SA 4	Saldo (4) Geldfluss aus der Finanzierungstätigkeit (35 - 36)				0	0	0,00		
SA 5	Saldo (5) Geldfluss aus der voranschlagswirksamen Gebarung (SA 3 + SA 4)				9 000	8 600	9 982,17		

Erläuterungen:

7490 811100 [1] Pächterlöse für Schrebergärten Lind und Auen

A 77	Förderung des Tourismus	Voranschlag 2025	Voranschlag 2024	Ergebnis 2023	Voranschlag 2025	Voranschlag 2024	Ergebnis 2023	BWST	S/D
		Ergebnisvoranschlag			Finanzierungsvoranschlag				
SA 0 / SA 1	(0) Nettoergebnis (21 - 22) / Saldo (1) Geldfluss aus der operativen Gebarung (31 - 32)	-16 600	-16 600	-16 412,03	-200	249 800	27 122,07		
SA 00	Nettoergebnis nach Zuweisung und Entnahmen von Haushaltsrücklagen (SA 0 +/- SU 23)	-16 600	-16 600	-16 412,03					
SA 2	Saldo (2) Geldfluss aus der investiven Gebarung (33 - 34)				0	-250 000	0,00		
SA 3	Saldo (3) Nettofinanzierungssaldo (SA 1 + SA 2)				-200	-200	27 122,07		
SA 4	Saldo (4) Geldfluss aus der Finanzierungstätigkeit (35 - 36)				0	0	0,00		
SA 5	Saldo (5) Geldfluss aus der voranschlagswirksamen Gebarung (SA 3 + SA 4)				-200	-200	27 122,07		

UA 770	Einrichtungen zur Förderung des Tourismus	Voranschlag 2025	Voranschlag 2024	Ergebnis 2023	Voranschlag 2025	Voranschlag 2024	Ergebnis 2023	BWST	S/D
		Ergebnisvoranschlag			Finanzierungsvoranschlag				
SA 0 / SA 1	(0) Nettoergebnis (21 - 22) / Saldo (1) Geldfluss aus der operativen Gebarung (31 - 32)	-16 600	-16 600	-16 412,03	-200	-200	-53,98		
SA 00	Nettoergebnis nach Zuweisung und Entnahmen von Haushaltsrücklagen (SA 0 +/- SU 23)	-16 600	-16 600	-16 412,03					
SA 2	Saldo (2) Geldfluss aus der investiven Gebarung (33 - 34)				0	0	0,00		
SA 3	Saldo (3) Nettofinanzierungssaldo (SA 1 + SA 2)				-200	-200	-53,98		
SA 4	Saldo (4) Geldfluss aus der Finanzierungstätigkeit (35 - 36)				0	0	0,00		
SA 5	Saldo (5) Geldfluss aus der voranschlagswirksamen Gebarung (SA 3 + SA 4)				-200	-200	-53,98		

Ansatz 7700 Konto	Einrichtungen zur Förderung des Tourismus	Voranschlag 2025	Voranschlag 2024	Ergebnis 2023	Voranschlag 2025	Voranschlag 2024	Ergebnis 2023	BWST	S/D
		Ergebnisvoranschlag			Finanzierungsvoranschlag				
<b>Operative Gebarung</b>									
<b>SU 21 / SU 31</b>	<b>Summe Erträge / Einzahlungen operative Gebarung</b>	<b>0</b>	<b>0</b>	<b>0,00</b>	<b>0</b>	<b>0</b>	<b>0,00</b>		
7700 600100	Energiebezüge - Strom	100	100	53,98	100	100	53,98	3BE	9965
7700 680300	Planmäßige Abschreibung - Gebäude und Bauten	16 400	16 400	16 358,05				3BE	9969
7700 710100	Öffentliche Abgaben/Ausgaben - KEST	100	100	0,00	100	100	0,00	3BE	
<b>SU 22 / SU 32</b>	<b>Summe Aufwendungen / Auszahlungen operative Gebarung</b>	<b>16 600</b>	<b>16 600</b>	<b>16 412,03</b>	<b>200</b>	<b>200</b>	<b>53,98</b>		
<b>SA 0 / SA 1</b>	<b>(0) Nettoergebnis (21 - 22) / Saldo (1) Geldfluss aus der operativen Gebarung (31 - 32)</b>	<b>-16 600</b>	<b>-16 600</b>	<b>-16 412,03</b>	<b>-200</b>	<b>-200</b>	<b>-53,98</b>		
SA01	Saldo (01) Haushaltsrücklagen (230 - 240)	0	0	0,00					
SA 00	Nettoergebnis nach Zuweisung und Entnahmen von Haushaltsrücklagen (SA 0 +/- SU 23)	-16 600	-16 600	-16 412,03					
<b>Investive Gebarung</b>									
SU 33	Summe Einzahlungen investive Gebarung				0	0	0,00		
SU 34	Summe Auszahlungen investive Gebarung				0	0	0,00		
SA 2	Saldo (2) Geldfluss aus der investiven Gebarung (33 - 34)				0	0	0,00		
SA 3	Saldo (3) Nettofinanzierungssaldo (SA 1 + SA 2)				-200	-200	-53,98		
<b>Finanzierungstätigkeit</b>									
SU 35	Summe Einzahlungen aus der Finanzierungstätigkeit				0	0	0,00		
SU 36	Summe Auszahlungen aus der Finanzierungstätigkeit				0	0	0,00		
SA 4	Saldo (4) Geldfluss aus der Finanzierungstätigkeit (35 - 36)				0	0	0,00		
SA 5	Saldo (5) Geldfluss aus der voranschlagswirksamen Gebarung (SA 3 + SA 4)				-200	-200	-53,98		
<b>UA 771</b>	<b>Maßnahmen zur Förderung des Tourismus</b>	<b>Voranschlag 2025</b>	<b>Voranschlag 2024</b>	<b>Ergebnis 2023</b>	<b>Voranschlag 2025</b>	<b>Voranschlag 2024</b>	<b>Ergebnis 2023</b>	<b>BWST</b>	<b>S/D</b>
		Ergebnisvoranschlag			Finanzierungsvoranschlag				
SA 0 / SA 1	(0) Nettoergebnis (21 - 22) / Saldo (1) Geldfluss aus der operativen Gebarung (31 - 32)	0	0	0,00	0	250 000	27 176,05		
SA 00	Nettoergebnis nach Zuweisung und Entnahmen von Haushaltsrücklagen (SA 0 +/- SU 23)	0	0	0,00					
SA 2	Saldo (2) Geldfluss aus der investiven Gebarung (33 - 34)				0	-250 000	0,00		
SA 3	Saldo (3) Nettofinanzierungssaldo (SA 1 + SA 2)				0	0	27 176,05		
SA 4	Saldo (4) Geldfluss aus der Finanzierungstätigkeit (35 - 36)				0	0	0,00		
SA 5	Saldo (5) Geldfluss aus der voranschlagswirksamen Gebarung (SA 3 + SA 4)				0	0	27 176,05		

Ansatz 7710 Konto	Maßnahmen zur Förderung des Tourismus	Voranschlag 2025	Voranschlag 2024	Ergebnis 2023	Voranschlag 2025	Voranschlag 2024	Ergebnis 2023	BWST	S/D
		Ergebnisvoranschlag			Finanzierungsvoranschlag				
<b>Operative Gebarung</b>									
7710 829509	Sonstige Erträge	1 644 400	1 615 900	866 427,88	1 644 400	1 615 900	866 427,88	3BE	
7710 871101	Kapitaltransfers aus Gemeinde- Bedarfzuweisungsmittel	0	250 000	0,00	0	250 000	0,00	GG3	
<b>SU 21 / SU 31</b>	<b>Summe Erträge / Einzahlungen operative Gebarung</b>	<b>1 644 400</b>	<b>1 865 900</b>	<b>866 427,88</b>	<b>1 644 400</b>	<b>1 865 900</b>	<b>866 427,88</b>		
7710 752010	Transfers an Gemeinden,Gemeindeverbände u.-fonds [1]	865 500	850 500	456 014,68	865 500	850 500	441 711,50	3BE	
7710 755010	Transfers an Unternehmen (ohne Finanzunternehmen) und andere [2]	778 900	765 400	410 413,20	778 900	765 400	397 540,33	3BE	
7710 775210	Kapitaltransfers an Unternehmen (ohne Finanzunternehmen) und andere	0	250 000	0,00				GG3	
<b>SU 22 / SU 32</b>	<b>Summe Aufwendungen / Auszahlungen operative Gebarung</b>	<b>1 644 400</b>	<b>1 865 900</b>	<b>866 427,88</b>	<b>1 644 400</b>	<b>1 615 900</b>	<b>839 251,83</b>		
<b>SA 0 / SA 1</b>	<b>(0) Nettoergebnis (21 - 22) / Saldo (1) Geldfluss aus der operativen Gebarung (31 - 32)</b>	<b>0</b>	<b>0</b>	<b>0,00</b>	<b>0</b>	<b>250 000</b>	<b>27 176,05</b>		
<b>SA01</b>	<b>Saldo (01) Haushaltsrücklagen (230 - 240)</b>	<b>0</b>	<b>0</b>	<b>0,00</b>					
<b>SA 00</b>	<b>Nettoergebnis nach Zuweisung und Entnahmen von Haushaltsrücklagen (SA 0 +/- SU 23)</b>	<b>0</b>	<b>0</b>	<b>0,00</b>					
<b>Investive Gebarung</b>									
<b>SU 33</b>	<b>Summe Einzahlungen investive Gebarung</b>				<b>0</b>	<b>0</b>	<b>0,00</b>		
7710 775210	Kapitaltransfers an Unternehmen (ohne Finanzunternehmen) und andere				0	250 000	0,00	GG3	
<b>SU 34</b>	<b>Summe Auszahlungen investive Gebarung</b>				<b>0</b>	<b>250 000</b>	<b>0,00</b>		
<b>SA 2</b>	<b>Saldo (2) Geldfluss aus der investiven Gebarung (33 - 34)</b>				<b>0</b>	<b>-250 000</b>	<b>0,00</b>		
<b>SA 3</b>	<b>Saldo (3) Nettofinanzierungssaldo (SA 1 + SA 2)</b>				<b>0</b>	<b>0</b>	<b>27 176,05</b>		
<b>Finanzierungstätigkeit</b>									
<b>SU 35</b>	<b>Summe Einzahlungen aus der Finanzierungstätigkeit</b>				<b>0</b>	<b>0</b>	<b>0,00</b>		
<b>SU 36</b>	<b>Summe Auszahlungen aus der Finanzierungstätigkeit</b>				<b>0</b>	<b>0</b>	<b>0,00</b>		
<b>SA 4</b>	<b>Saldo (4) Geldfluss aus der Finanzierungstätigkeit (35 - 36)</b>				<b>0</b>	<b>0</b>	<b>0,00</b>		
<b>SA 5</b>	<b>Saldo (5) Geldfluss aus der voranschlagswirksamen Gebarung (SA 3 + SA 4)</b>				<b>0</b>	<b>0</b>	<b>27 176,05</b>		

**Erläuterungen:**

7710 752010 [1]	Anteil Orts- und Kurtaxe an TVB Tourismusverband Villach
7710 755010 [2]	Anteil Orts- und Kurtaxe an die Region Villach GmbH

A 78	Förderung von Handel, Gewerbe und Industrie	Voranschlag 2025	Voranschlag 2024	Ergebnis 2023	Voranschlag 2025	Voranschlag 2024	Ergebnis 2023	BWST	S/D
		Ergebnisvoranschlag			Finanzierungsvoranschlag				
SA 0 / SA 1	(0) Nettoergebnis (21 - 22) / Saldo (1) Geldfluss aus der operativen Gebarung (31 - 32)	-2 452 700	-2 425 100	-2 392 530,96	-2 290 500	-2 254 500	-2 220 645,15		
SA 00	Nettoergebnis nach Zuweisung und Entnahmen von Haushaltsrücklagen (SA 0 +/- SU 23)	-2 412 700	-2 425 100	-2 392 530,96					
SA 2	Saldo (2) Geldfluss aus der investiven Gebarung (33 - 34)				-126 100	-142 000	-129 464,88		
SA 3	Saldo (3) Nettofinanzierungssaldo (SA 1 + SA 2)				-2 416 600	-2 396 500	-2 350 110,03		
SA 4	Saldo (4) Geldfluss aus der Finanzierungstätigkeit (35 - 36)				-16 600	24 800	-14 728,04		
SA 5	Saldo (5) Geldfluss aus der voranschlagswirksamen Gebarung (SA 3 + SA 4)				-2 433 200	-2 371 700	-2 364 838,07		
<b>UA 782</b>	<b>Wirtschaftspolitische Maßnahmen</b>	<b>Voranschlag 2025</b>	<b>Voranschlag 2024</b>	<b>Ergebnis 2023</b>	<b>Voranschlag 2025</b>	<b>Voranschlag 2024</b>	<b>Ergebnis 2023</b>	<b>BWST</b>	<b>S/D</b>
		<b>Ergebnisvoranschlag</b>			<b>Finanzierungsvoranschlag</b>				
SA 0 / SA 1	(0) Nettoergebnis (21 - 22) / Saldo (1) Geldfluss aus der operativen Gebarung (31 - 32)	-2 452 700	-2 425 100	-2 392 530,96	-2 290 500	-2 254 500	-2 220 645,15		
SA 00	Nettoergebnis nach Zuweisung und Entnahmen von Haushaltsrücklagen (SA 0 +/- SU 23)	-2 412 700	-2 425 100	-2 392 530,96					
SA 2	Saldo (2) Geldfluss aus der investiven Gebarung (33 - 34)				-126 100	-142 000	-129 464,88		
SA 3	Saldo (3) Nettofinanzierungssaldo (SA 1 + SA 2)				-2 416 600	-2 396 500	-2 350 110,03		
SA 4	Saldo (4) Geldfluss aus der Finanzierungstätigkeit (35 - 36)				-16 600	24 800	-14 728,04		
SA 5	Saldo (5) Geldfluss aus der voranschlagswirksamen Gebarung (SA 3 + SA 4)				-2 433 200	-2 371 700	-2 364 838,07		
<b>Ansatz 7820</b>	<b>Wirtschaftspolitische Maßnahmen</b>	<b>Voranschlag 2025</b>	<b>Voranschlag 2024</b>	<b>Ergebnis 2023</b>	<b>Voranschlag 2025</b>	<b>Voranschlag 2024</b>	<b>Ergebnis 2023</b>	<b>BWST</b>	<b>S/D</b>
<b>Konto</b>		<b>Ergebnisvoranschlag</b>			<b>Finanzierungsvoranschlag</b>				
<b>Operative Gebarung</b>									
7820 816000	Kostenbeiträge (-Ersätze) für sonstige Leistungen	5 900	6 000	0,00	5 900	6 000	0,00	GG3W	
7820 817210	Erträge aus der Auflösung von sonstigen Rückstellungen - nicht konsumierte Gleitzeit	0	0	1 857,90				3BE	
7820 817500	Erträge aus der Auflösung von sonstigen Rückstellungen - Jubiläumswendungen	0	0	6 498,96				3BE	
7820 819000	Übrige nicht finanzierungswirksame Erträge	0	0	28 804,71				3BE	
7820 820000	Zinserträge aus Darlehen und aktiven Finanzinstrumenten	0	200	28,82	0	200	0,00	GG3D	
7820 820010	Zinserträge aus Darlehen und aktiven Finanzinstrumenten	0	100	214,47	0	100	272,12	GG3D	
7820 829000	Sonstige Erträge	0	0	-78 804,71	0	0	0,00	GG3W	
7820 899000	Entnahmen aus Verrechnungsrücklagen zwischen operativer Gebarung und Projekten	0	0	122 000,00				GG3	
<b>SU 21 / SU 31</b>	<b>Summe Erträge / Einzahlungen operative Gebarung</b>	<b>5 900</b>	<b>6 300</b>	<b>80 600,15</b>	<b>5 900</b>	<b>6 300</b>	<b>272,12</b>		
7820 400000	Geringwertige Wirtschaftsgüter (GWG)	100	100	0,00	100	100	0,00	GG3W	127



Ansatz 7820		Wirtschaftspolitische Maßnahmen	Voranschlag	Voranschlag	Ergebnis	Voranschlag	Voranschlag	Ergebnis	BWST	S/D
Konto			2025	2024	2023	2025	2024	2023		
			Ergebnisvoranschlag			Finanzierungsvoranschlag				
7820	413000	Handelswaren zur entgeltlichen Weitergabe	100	100	0,00	100	100	0,00	GG3W	127
7820	413400	Handelswaren zur unentgeltlichen Weitergabe	5 000	5 000	606,53	5 000	5 000	821,58	GG3W	127
7820	456009	Schreib-, Zeichen- und sonstige Büromittel - intern - Zentraler Service	0	0	2,64	0	0	2,64	4RV	9958
7820	457000	Druckwerke	3 700	7 000	318,85	3 700	7 000	318,85	GG3W	127
7820	510000	Geldbezüge, Vertragsbedienstete AV	336 300	338 000	297 066,79	336 300	338 000	297 066,79	MDPL	9940
7820	563000	Sonstige Aufwandsentschädigungen	6 100	7 700	6 783,91	6 100	7 700	6 783,91	MDPL	9940
7820	569000	Sonstige Nebengebühren	300	300	310,50	300	300	310,50	MDPL	9940
7820	580000	DGB zum Ausgleichsfonds für Familienbeihilfen	12 700	12 800	11 199,93	12 700	12 800	11 199,93	MDPL	9940
7820	581000	Dienstgeberbeiträge zur Alterssicherung	39 000	39 800	35 691,65	39 000	39 800	35 691,65	MDPL	9940
7820	581010	Dienstgeberbeiträge zur Alterssicherung - Betriebspension	5 100	4 800	4 446,86	5 100	4 800	4 446,86	MDPL	9940
7820	582000	Sonstige DGB zur sozialen Sicherheit	27 800	28 600	25 679,09	27 800	28 600	25 679,09	MDPL	9940
7820	591000	Dotierung von Rückstellungen für Abfertigungen	5 100	5 000	13 843,48				3BE	9944
7820	592000	Dotierung von Rückstellungen für Jubiläumszuwendungen	3 300	2 000	0,00				3BE	9944
7820	593000	Dotierung von Rückstellungen für nicht konsumierte Urlaube	12 300	12 600	447,99				3BE	9944
7820	593100	Dotierung von Rückstellungen für nicht konsumierte Gleitzeit	400	3 800	0,00				3BE	9944
7820	630000	Postdienste	500	1 300	1 482,57	500	1 300	1 482,57	MDIT	9949
7820	631700	Telekommunikationsdienste - MDIT	400	400	411,57	400	400	411,57	MDIT	9947
7820	640000	Rechts- und Beratungsaufwand	5 000	15 000	0,00	5 000	15 000	0,00	GG3W	127
7820	650000	Zinsen für Finanzschulden - in Euro	4 900	5 900	6 010,16	4 900	5 900	5 972,35	GG3D	9943
7820	680700	Planmäßige Abschreibung - Amts-, Betriebs- und Geschäftsausstattung	0	0	132,64				3BE	9969
7820	690800	Abschreibung von Forderungen (Schadensfälle)	15 000	1 000	78 804,71				3BE	9951
7820	700000	Miet- und Pachtaufwand	500	100	83,25	500	100	83,25	GG3W	127
7820	700039	Miet- und Pachtaufwand - intern - Stadtgrün	1 000	1 000	0,00	1 000	1 000	0,00	GG3W	327
7820	700069	Miet- und Pachtaufwand - intern - Bambergssäle	1 700	3 000	1 045,62	1 700	3 000	1 045,62	GG3W	327
7820	710000	Öffentliche Abgaben, ohne Gebühren gem. FAG	100	100	0,00	100	100	0,00	GG3W	127
7820	723000	Amtspauschalien und Repräsentationsaufwendungen	2 400	2 700	1 883,58	2 400	2 700	2 481,55	GG3W	
7820	723010	Amtspauschalien und Repräsentationsaufwendungen	700	800	58,62	700	800	58,62	GG3W	
7820	724100	Reisegebühren (einschl. Km-Geld)	1 200	1 500	508,02	1 200	1 500	508,02	GG3W	127
7820	726000	Mitgliedsbeiträge an Institutionen [1]	3 100	3 000	0,00	3 100	3 000	0,00	MD	9959
7820	726100	Mitgliedsbeiträge an Institutionen [2]	1 100	1 000	1 000,00	1 100	1 000	1 000,00	MD	9959
7820	728000	Entgelte für sonstige Leistungen [3]	24 600	37 000	16 648,41	24 600	37 000	21 556,41	GG3W	127
7820	728009	Entgelte für sonstige Leistungen - intern - Wirtschaftshof	1 000	1 000	0,00	1 000	1 000	0,00	GG3W	327
7820	728219	Entgelte für sonstige Leistungen - intern - Druckerei	100	100	15,18	100	100	15,18	MDIT	9955
7820	728509	Entgelte für sonstige Leistungen - intern - EDV	8 900	8 900	7 781,33	8 900	8 900	7 781,33	MDIT	9955
7820	728709	Entgelte für sonstige Leistungen - intern - Telefonanlage	600	600	589,00	600	600	589,00	MDIT	9957
7820	751001	Transfers an Länder, Landesfonds u. -kammern [4]	12 000	5 600	15 000,00	12 000	5 600	15 000,00	GG3W	135
7820	755000	Transfers an Unternehmen (ohne Finanzunternehmen) und andere [5]	62 500	97 500	26 185,00	62 500	97 500	40 710,00	GG3W	135
7820	755010	Transfers an Unternehmen (ohne Finanzunternehmen) und andere [6]	1 693 000	1 595 000	1 687 600,00	1 693 000	1 595 000	1 707 100,00	GG3P	

Ansatz 7820	Wirtschaftspolitische Maßnahmen	Voranschlag 2025	Voranschlag 2024	Ergebnis 2023	Voranschlag 2025	Voranschlag 2024	Ergebnis 2023	BWST	S/D
		Ergebnisvoranschlag			Finanzierungsvoranschlag				
Konto									
7820 757000	Transfers an private Organisationen ohne Erwerbszweck [7]	34 800	35 000	47 800,00	34 800	35 000	32 800,00	GG3W	135
7820 768000	Sonstige lfd.Transfers an private Haushalte	100	100	0,00	100	100	0,00	GG3W	135
7820 775000	Kap.Transfers an Unternehmungen [8]	82 600	102 600	62 425,95				GG3W	135
7820 775200	Kapitaltransfers an Unternehmen (ohne Finanzunternehmen) und andere [9]	40 000	40 000	122 000,00				GG3P	
7820 777000	Kapitaltransfers an private Organisationen ohne Erwerbszweck [10]	3 500	3 500	0,00				GG3W	135
7820 778000	Kapitaltransfers an private Haushalte	0	100	0,00				GG3W	
7820 778100	Kapitaltransfers an private Haushalte	0	0	-732,72				GG3I	
<b>SU 22 / SU 32</b>	<b>Summe Aufwendungen / Auszahlungen operative Gebarung</b>	<b>2 458 600</b>	<b>2 431 400</b>	<b>2 473 131,11</b>	<b>2 296 400</b>	<b>2 260 800</b>	<b>2 220 917,27</b>		
<b>SA 0 / SA 1</b>	<b>(0) Nettoergebnis (21 - 22) / Saldo (1) Geldfluss aus der operativen Gebarung (31 - 32)</b>	<b>-2 452 700</b>	<b>-2 425 100</b>	<b>-2 392 530,96</b>	<b>-2 290 500</b>	<b>-2 254 500</b>	<b>-2 220 645,15</b>		
7820 895122	Rücklage (Kap.R.) - Kapitalrücklage Kelag	40 000	0	0,00				GG3K	
<b>SA01</b>	<b>Saldo (01) Haushaltsrücklagen (230 - 240)</b>	<b>40 000</b>	<b>0</b>	<b>0,00</b>					
<b>SA 00</b>	<b>Nettoergebnis nach Zuweisung und Entnahmen von Haushaltsrücklagen (SA 0 +/- SU 23)</b>	<b>-2 412 700</b>	<b>-2 425 100</b>	<b>-2 392 530,96</b>					
<b>Investive Gebarung</b>									
7820 245000	Darlehen an Unternehmen (ohne Finanzunternehmen)				0	500	0,00	GG3D	
7820 245270	Darlehen an Greifvogelwarte Darlehen an Greifvogelwarte				0	3 700	9 807,88	GG3D	
<b>SU 33</b>	<b>Summe Einzahlungen investive Gebarung</b>				<b>0</b>	<b>4 200</b>	<b>9 807,88</b>		
7820 775000	Kap.Transfers an Unternehmungen [11]				82 600	102 600	39 697,22	GG3W	135
7820 775200	Kapitaltransfers an Unternehmen (ohne Finanzunternehmen) und andere [12]				40 000	40 000	122 000,00	GG3P	
7820 777000	Kapitaltransfers an private Organisationen ohne Erwerbszweck [13]				3 500	3 500	-25 000,00	GG3W	135
7820 778000	Kapitaltransfers an private Haushalte				0	100	0,00	GG3W	
7820 778100	Kapitaltransfers an private Haushalte				0	0	2 575,54	GG3I	
<b>SU 34</b>	<b>Summe Auszahlungen investive Gebarung</b>				<b>126 100</b>	<b>146 200</b>	<b>139 272,76</b>		
<b>SA 2</b>	<b>Saldo (2) Geldfluss aus der investiven Gebarung (33 - 34)</b>				<b>-126 100</b>	<b>-142 000</b>	<b>-129 464,88</b>		
<b>SA 3</b>	<b>Saldo (3) Nettofinanzierungssaldo (SA 1 + SA 2)</b>				<b>-2 416 600</b>	<b>-2 396 500</b>	<b>-2 350 110,03</b>		
<b>Finanzierungstätigkeit</b>									
7820 346100	Investitionsdarlehen von Finanzunternehmen				0	40 000	0,00	GG3D	
<b>SU 35</b>	<b>Summe Einzahlungen aus der Finanzierungstätigkeit</b>				<b>0</b>	<b>40 000</b>	<b>0,00</b>		
7820 346100	Investitionsdarlehen (Tilgung) - Finanzunternehmen				16 600	15 200	14 728,04	GG3D	9943
<b>SU 36</b>	<b>Summe Auszahlungen aus der Finanzierungstätigkeit</b>				<b>16 600</b>	<b>15 200</b>	<b>14 728,04</b>		
<b>SA 4</b>	<b>Saldo (4) Geldfluss aus der Finanzierungstätigkeit (35 - 36)</b>				<b>-16 600</b>	<b>24 800</b>	<b>-14 728,04</b>		
<b>SA 5</b>	<b>Saldo (5) Geldfluss aus der voranschlagswirksamen Gebarung (SA 3 + SA 4)</b>				<b>-2 433 200</b>	<b>-2 371 700</b>	<b>-2 364 838,07</b>		

<b>Erläuterungen:</b>									
7820 726000 [1]	Mitgliedsbeitrag Green Tech Cluster Styria GmbH - Greentech Cluster								
7820 726100 [2]	Mitgliedsbeitrag Verein "bionikum:alpen-adria"								
7820 728000 [3]	Aufwendungen für Wirtschaftsgespräche, Honorare, Konsumationen, Dienstleistungen anlässlich Netzwerktreffen, Standortmarketing - welcome2villach, Standortinformationen, Innenstadtimpulse								

7820	751001	[4]	Förderung - Gala CREOS Werbepreis
7820	755000	[5]	Zuschüsse - European Bike Week, Innenstadtimpuls, Neue Technologie-Veranstaltungsformat, SUP Paddel-Event
7820	755010	[6]	Beiträge ans Stadtmarketing Villach Basisfinanzierung und für laufende Aufwendungen (Summerfeeling, DrauPULS, Advent und Silvester)
7820	757000	[7]	Subventionen - Bauernadvent, Alpe Adria Biofest, Verein CIC, Junge Wirtschaft-Hausmesse, Honky Tonk
7820	775000	[8]	Wirtschaftsförderung gemäß bestehender Richtlinien (Investitionen)
7820	775200	[9]	Stadtmarketing - Advent Stadtmarketing - Straßenüberhänge/Stadtdeko/
7820	777000	[10]	Kolpingfamilie Villach - Förderbeitrag zu Sanierung
7820	775000	[11]	Wirtschaftsförderung gemäß bestehender Richtlinien (Investitionen)
7820	775200	[12]	Stadtmarketing - Advent Stadtmarketing - Straßenüberhänge/Stadtdeko/
7820	777000	[13]	Kolpingfamilie Villach - Förderbeitrag zu Sanierung

## Detailnachweis der Konten

Einzelplan 8	Dienstleistungen (Länder und Gemeinden)	Voranschlag 2025	Voranschlag 2024	Ergebnis 2023	Voranschlag 2025	Voranschlag 2024	Ergebnis 2023	BWST	S/D
		Ergebnisvoranschlag			Finanzierungsvoranschlag				
SA 0 / SA 1	(0) Nettoergebnis (21 - 22) / Saldo (1) Geldfluss aus der operativen Gebarung (31 - 32)	-18 670 800	-15 590 800	-13 117 135,26	-15 231 000	-13 388 000	-10 902 607,11		
SA 00	Nettoergebnis nach Zuweisung und Entnahmen von Haushaltsrücklagen (SA 0 +/- SU 23)	-14 486 500	-12 457 300	-12 206 703,99					
SA 2	Saldo (2) Geldfluss aus der investiven Gebarung (33 - 34)				-11 623 100	-15 366 700	-8 601 064,51		
SA 3	Saldo (3) Nettofinanzierungssaldo (SA 1 + SA 2)				-26 854 100	-28 754 700	-19 503 671,62		
SA 4	Saldo (4) Geldfluss aus der Finanzierungstätigkeit (35 - 36)				3 898 800	6 923 700	1 034 059,95		
SA 5	Saldo (5) Geldfluss aus der voranschlagswirksamen Gebarung (SA 3 + SA 4)				-22 955 300	-21 831 000	-18 469 611,67		
<b>A 80</b>	<b>Gesonderte Verwaltung</b>	<b>Voranschlag 2025</b>	<b>Voranschlag 2024</b>	<b>Ergebnis 2023</b>	<b>Voranschlag 2025</b>	<b>Voranschlag 2024</b>	<b>Ergebnis 2023</b>	<b>BWST</b>	<b>S/D</b>
		Ergebnisvoranschlag			Finanzierungsvoranschlag				
SA 0 / SA 1	(0) Nettoergebnis (21 - 22) / Saldo (1) Geldfluss aus der operativen Gebarung (31 - 32)	-230 800	-175 300	-326 274,18	-220 000	-205 500	-309 193,74		
SA 00	Nettoergebnis nach Zuweisung und Entnahmen von Haushaltsrücklagen (SA 0 +/- SU 23)	-230 800	-175 300	-326 274,18					
SA 2	Saldo (2) Geldfluss aus der investiven Gebarung (33 - 34)				0	0	0,00		
SA 3	Saldo (3) Nettofinanzierungssaldo (SA 1 + SA 2)				-220 000	-205 500	-309 193,74		
SA 4	Saldo (4) Geldfluss aus der Finanzierungstätigkeit (35 - 36)				0	0	0,00		
SA 5	Saldo (5) Geldfluss aus der voranschlagswirksamen Gebarung (SA 3 + SA 4)				-220 000	-205 500	-309 193,74		
<b>UA 801</b>	<b>Liegenschaftsverwaltung</b>	<b>Voranschlag 2025</b>	<b>Voranschlag 2024</b>	<b>Ergebnis 2023</b>	<b>Voranschlag 2025</b>	<b>Voranschlag 2024</b>	<b>Ergebnis 2023</b>	<b>BWST</b>	<b>S/D</b>
		Ergebnisvoranschlag			Finanzierungsvoranschlag				
SA 0 / SA 1	(0) Nettoergebnis (21 - 22) / Saldo (1) Geldfluss aus der operativen Gebarung (31 - 32)	-3 900	28 900	-102 093,25	9 300	500	-82 576,24		
SA 00	Nettoergebnis nach Zuweisung und Entnahmen von Haushaltsrücklagen (SA 0 +/- SU 23)	-3 900	28 900	-102 093,25					
SA 2	Saldo (2) Geldfluss aus der investiven Gebarung (33 - 34)				0	0	0,00		
SA 3	Saldo (3) Nettofinanzierungssaldo (SA 1 + SA 2)				9 300	500	-82 576,24		
SA 4	Saldo (4) Geldfluss aus der Finanzierungstätigkeit (35 - 36)				0	0	0,00		
SA 5	Saldo (5) Geldfluss aus der voranschlagswirksamen Gebarung (SA 3 + SA 4)				9 300	500	-82 576,24		

Ansatz 8010 Konto	Liegenschaftsverwaltung	Voranschlag 2025	Voranschlag 2024	Ergebnis 2023	Voranschlag 2025	Voranschlag 2024	Ergebnis 2023	BWST	S/D
		Ergebnisvoranschlag			Finanzierungsvoranschlag				
<b>Operative Gebarung</b>									
<b>SU 21 / SU 31</b>	<b>Summe Erträge / Einzahlungen operative Gebarung</b>	<b>0</b>	<b>0</b>	<b>0,00</b>	<b>0</b>	<b>0</b>	<b>0,00</b>		
8010 680700	Planmäßige Abschreibung - Amts-, Betriebs- und Geschäftsausstattung	0	0	52,43				3BE	9969
<b>SU 22 / SU 32</b>	<b>Summe Aufwendungen / Auszahlungen operative Gebarung</b>	<b>0</b>	<b>0</b>	<b>52,43</b>	<b>0</b>	<b>0</b>	<b>0,00</b>		
<b>SA 0 / SA 1</b>	<b>(0) Nettoergebnis (21 - 22) / Saldo (1) Geldfluss aus der operativen Gebarung (31 - 32)</b>	<b>0</b>	<b>0</b>	<b>-52,43</b>	<b>0</b>	<b>0</b>	<b>0,00</b>		
<b>SA01</b>	<b>Saldo (01) Haushaltsrücklagen (230 - 240)</b>	<b>0</b>	<b>0</b>	<b>0,00</b>					
<b>SA 00</b>	<b>Nettoergebnis nach Zuweisung und Entnahmen von Haushaltsrücklagen (SA 0 +/- SU 23)</b>	<b>0</b>	<b>0</b>	<b>-52,43</b>					
<b>Investive Gebarung</b>									
<b>SU 33</b>	<b>Summe Einzahlungen investive Gebarung</b>				<b>0</b>	<b>0</b>	<b>0,00</b>		
<b>SU 34</b>	<b>Summe Auszahlungen investive Gebarung</b>				<b>0</b>	<b>0</b>	<b>0,00</b>		
<b>SA 2</b>	<b>Saldo (2) Geldfluss aus der investiven Gebarung (33 - 34)</b>				<b>0</b>	<b>0</b>	<b>0,00</b>		
<b>SA 3</b>	<b>Saldo (3) Nettofinanzierungssaldo (SA 1 + SA 2)</b>				<b>0</b>	<b>0</b>	<b>0,00</b>		
<b>Finanzierungstätigkeit</b>									
<b>SU 35</b>	<b>Summe Einzahlungen aus der Finanzierungstätigkeit</b>				<b>0</b>	<b>0</b>	<b>0,00</b>		
<b>SU 36</b>	<b>Summe Auszahlungen aus der Finanzierungstätigkeit</b>				<b>0</b>	<b>0</b>	<b>0,00</b>		
<b>SA 4</b>	<b>Saldo (4) Geldfluss aus der Finanzierungstätigkeit (35 - 36)</b>				<b>0</b>	<b>0</b>	<b>0,00</b>		
<b>SA 5</b>	<b>Saldo (5) Geldfluss aus der voranschlagswirksamen Gebarung (SA 3 + SA 4)</b>				<b>0</b>	<b>0</b>	<b>0,00</b>		

Ansatz 8011 Konto	GEBÄUDEREINIGUNG	Voranschlag 2025	Voranschlag 2024	Ergebnis 2023	Voranschlag 2025	Voranschlag 2024	Ergebnis 2023	BWST	S/D
		Ergebnisvoranschlag			Finanzierungsvoranschlag				
<b>Operative Gebarung</b>									
8011 816000	Kostenbeiträge (-Ersätze) für sonstige Leistungen [7]	120 900	84 200	66 952,29	120 900	84 200	54 347,89	2HLR	
8011 816129	Kostenbeiträge (-Ersätze) für für sonstige Leistungen - Gebäudereinigung	2 797 100	3 091 700	2 291 366,09	2 797 100	3 091 700	2 291 366,09	2HLR	
8011 816500	Kostenbeiträge (-Ersätze) für Personal	0	0	7 879,92	0	0	7 879,92	MDP	
8011 816550	Kostenbeiträge (-Ersätze) für Personal	0	2 800	6 265,55	0	2 800	7 150,04	MDPB	
8011 817200	Erträge aus der Auflösung von sonstigen Rückstellungen - nicht konsumierte Urlaube	0	0	2 299,55				3BE	
8011 817400	Erträge aus der Auflösung von sonstigen Rückstellungen - Abfertigungen	0	47 900	27 853,41				3BE	
8011 817500	Erträge aus der Auflösung von sonstigen Rückstellungen - Jubiläumsszuwendungen	800	0	6 925,68				3BE	
<b>SU 21 / SU 31</b>	<b>Summe Erträge / Einzahlungen operative Gebarung</b>	<b>2 918 800</b>	<b>3 226 600</b>	<b>2 409 542,49</b>	<b>2 918 000</b>	<b>3 178 700</b>	<b>2 360 743,94</b>		
8011 400000	Geringwertige Wirtschaftsgüter (GWG)	5 600	5 800	28,25	5 600	5 800	28,25	2HLR	200
8011 452000	Treibstoffe	400	400	373,09	400	400	376,08	2HLR	200

Ansatz 8011		GEBÄUDEREINIGUNG	Voranschlag 2025	Voranschlag 2024	Ergebnis 2023	Voranschlag 2025	Voranschlag 2024	Ergebnis 2023	BWST	S/D
Konto			Ergebnisvoranschlag			Finanzierungsvoranschlag				
8011	454000	Reinigungsmittel	19 700	19 700	10 936,40	19 700	19 700	10 761,74	2HLR	200
8011	458000	Mittel zur ärztlichen Betreuung und Gesundheitsvorsorge	600	600	0,00	600	600	0,00	2HLR	200
8011	459000	Sonstige Verbrauchsgüter	1 000	1 000	5 925,24	1 000	1 000	5 925,24	2HLR	200
8011	510000	Geldbezüge, Vertragsbedienstete AV	52 000	49 500	38 143,60	52 000	49 500	38 143,60	MDPL	9940
8011	511000	Geldbezüge, Vertragsbedienstete HV	677 300	681 400	576 641,42	677 300	681 400	576 641,42	MDPL	9940
8011	523000	Geldbezüge, Arbeiter nicht ganzjährig beschäftigt	11 100	17 100	32 865,97	11 100	17 100	32 865,97	MDPL	9940
8011	565000	Mehrleistungsvergütungen	0	0	449,60	0	0	449,60	MDPL	9940
8011	566000	Zuwendungen aus Anlass von Dienstjubiläen	0	0	13 242,54	0	0	13 242,54	MDPL	9940
8011	569000	Sonstige Nebengebühren	6 700	6 900	6 574,22	6 700	6 900	6 574,22	MDPL	9940
8011	580000	DGB zum Ausgleichsfonds für Familienbeihilfen	21 400	24 700	20 792,63	21 400	24 700	20 792,63	MDPL	9940
8011	581000	Dienstgeberbeiträge zur Alterssicherung	93 200	95 100	79 312,44	93 200	95 100	79 312,44	MDPL	9940
8011	581010	Dienstgeberbeiträge zur Alterssicherung - Betriebspension	10 100	10 900	10 366,70	10 100	10 900	10 366,70	MDPL	9940
8011	582000	Sonstige DGB zur sozialen Sicherheit	66 200	67 100	55 680,68	66 200	67 100	55 680,68	MDPL	9940
8011	591000	Dotierung von Rückstellungen für Abfertigungen	2 400	0	0,00				3BE	9944
8011	592000	Dotierung von Rückstellungen für Jubiläumszuwendungen	0	4 400	0,00				3BE	9944
8011	593000	Dotierung von Rückstellungen für nicht konsumierte Urlaube	8 400	8 600	0,00				3BE	9944
8011	593100	Dotierung von Rückstellungen für nicht konsumierte Gleitzeit	2 500	5 800	909,55				3BE	9944
8011	617000	Instandhaltung von Fahrzeugen	2 200	2 200	1 006,98	2 200	2 200	1 000,58	2HLR	200
8011	618000	Instandhaltung von sonstigen Anlagen	2 700	2 700	38,28	2 700	2 700	38,28	2HLR	200
8011	631700	Telekommunikationsdienste - MDIT	200	200	250,28	200	200	250,28	MDIT	9947
8011	670000	Versicherungen	500	300	269,99	500	300	269,99	GG3V	9950
8011	680600	Planmäßige Abschreibung - Technische Anlagen, Fahrzeuge und Maschinen	500	500	456,15				3BE	9969
8011	680700	Planmäßige Abschreibung - Amts-, Betriebs- und Geschäftsausstattung	200	200	181,59				3BE	9969
8011	691000	Schadensfälle	200	200	0,00	200	200	0,00	2HLR	
8011	710020	Öffentliche Abgaben, ohne Gebühren gem. FAG	300	300	220,92	300	300	220,92	GG3V	9950
8011	728000	Entgelte für sonstige Leistungen [2]	1 925 700	2 180 500	1 530 915,93	1 925 700	2 180 500	1 464 378,16	2HLR	200
8011	728009	Entgelte für sonstige Leistungen - intern - Wirtschaftshof	1 800	1 800	0,00	1 800	1 800	0,00	2HLR	
8011	728219	Entgelte für sonstige Leistungen - intern - Druckerei	100	100	0,00	100	100	0,00	MDIT	9955
8011	728509	Entgelte für sonstige Leistungen - intern - EDV	9 300	9 300	8 096,00	9 300	9 300	8 096,00	MDIT	9955
8011	728520	Entgelte für sonstige Leistungen - Personalüberlassung	0	0	117 448,86	0	0	117 448,86	MDP	9976
8011	728709	Entgelte für sonstige Leistungen - intern - Telefonanlage	400	400	456,00	400	400	456,00	MDIT	9957
<b>SU 22 / SU 32</b>		<b>Summe Aufwendungen / Auszahlungen operative Gebarung</b>	<b>2 922 700</b>	<b>3 197 700</b>	<b>2 511 583,31</b>	<b>2 908 700</b>	<b>3 178 200</b>	<b>2 443 320,18</b>		
<b>SA 0 / SA 1</b>		<b>(0) Nettoergebnis (21 - 22) / Saldo (1) Geldfluss aus der operativen Gebarung (31 - 32)</b>	<b>-3 900</b>	<b>28 900</b>	<b>-102 040,82</b>	<b>9 300</b>	<b>500</b>	<b>-82 576,24</b>		
<b>SA01</b>		<b>Saldo (01) Haushaltsrücklagen (230 - 240)</b>	<b>0</b>	<b>0</b>	<b>0,00</b>					
<b>SA 00</b>		<b>Nettoergebnis nach Zuweisung und Entnahmen von Haushaltsrücklagen (SA 0 +/- SU 23)</b>	<b>-3 900</b>	<b>28 900</b>	<b>-102 040,82</b>					
<b>Investive Gebarung</b>										
<b>SU 33</b>		<b>Summe Einzahlungen investive Gebarung</b>				<b>0</b>	<b>0</b>	<b>0,00</b>		

Ansatz 8011 Konto	GEBÄUDEREINIGUNG	Voranschlag 2025	Voranschlag 2024	Ergebnis 2023	Voranschlag 2025	Voranschlag 2024	Ergebnis 2023	BWST	S/D
		Ergebnisvoranschlag			Finanzierungsvoranschlag				
SU 34	Summe Auszahlungen investive Gebarung				0	0	0,00		
SA 2	Saldo (2) Geldfluss aus der investiven Gebarung (33 - 34)				0	0	0,00		
SA 3	Saldo (3) Nettofinanzierungssaldo (SA 1 + SA 2)				9 300	500	-82 576,24		
<b>Finanzierungstätigkeit</b>									
SU 35	Summe Einzahlungen aus der Finanzierungstätigkeit				0	0	0,00		
SU 36	Summe Auszahlungen aus der Finanzierungstätigkeit				0	0	0,00		
SA 4	Saldo (4) Geldfluss aus der Finanzierungstätigkeit (35 - 36)				0	0	0,00		
SA 5	Saldo (5) Geldfluss aus der voranschlagswirksamen Gebarung (SA 3 + SA 4)				9 300	500	-82 576,24		

**Erläuterungen:**

8011 816000 [1]	Ersätze für Reinigungskosten von Unternehmungen
8011 728000 [2]	Gebäudereinigung durch externe Firmen sowie Reinigungskosten (wie z.B. für Vorhänge, Fenster, Mops)

UA 802 Konto	Betriebsverwaltung der unter einheitlicher Verwaltung stehenden Einrichtungen	Voranschlag 2025	Voranschlag 2024	Ergebnis 2023	Voranschlag 2025	Voranschlag 2024	Ergebnis 2023	BWST	S/D
		Ergebnisvoranschlag			Finanzierungsvoranschlag				
SA 0 / SA 1	(0) Nettoergebnis (21 - 22) / Saldo (1) Geldfluss aus der operativen Gebarung (31 - 32)	-226 900	-204 200	-224 180,93	-229 300	-206 000	-226 617,50		
SA 00	Nettoergebnis nach Zuweisung und Entnahmen von Haushaltsrücklagen (SA 0 +/- SU 23)	-226 900	-204 200	-224 180,93					
SA 2	Saldo (2) Geldfluss aus der investiven Gebarung (33 - 34)				0	0	0,00		
SA 3	Saldo (3) Nettofinanzierungssaldo (SA 1 + SA 2)				-229 300	-206 000	-226 617,50		
SA 4	Saldo (4) Geldfluss aus der Finanzierungstätigkeit (35 - 36)				0	0	0,00		
SA 5	Saldo (5) Geldfluss aus der voranschlagswirksamen Gebarung (SA 3 + SA 4)				-229 300	-206 000	-226 617,50		

Ansatz 8020 Konto	Betriebsverwaltung der unter einheitlicher Verwaltung stehenden Einrichtungen	Voranschlag 2025	Voranschlag 2024	Ergebnis 2023	Voranschlag 2025	Voranschlag 2024	Ergebnis 2023	BWST	S/D
		Ergebnisvoranschlag			Finanzierungsvoranschlag				
<b>Operative Gebarung</b>									
8020 817200	Erträge aus der Auflösung von sonstigen Rückstellungen - nicht konsumierte Urlaube	5 900	6 100	750,01				3BE	
8020 817400	Erträge aus der Auflösung von sonstigen Rückstellungen - Abfertigungen	0	0	2 710,54				3BE	
SU 21 / SU 31	<b>Summe Erträge / Einzahlungen operative Gebarung</b>	<b>5 900</b>	<b>6 100</b>	<b>3 460,55</b>	<b>0</b>	<b>0</b>	<b>0,00</b>		
8020 400000	Geringwertige Wirtschaftsgüter (GWG)	500	500	211,91	500	500	211,91	GG5	
8020 400009	Geringwertige Wirtschaftsgüter - intern - Zentraler Service	100	100	7,72	100	100	7,72	4RV	9958
8020 456009	Schreib-, Zeichen- und sonstige Büromittel - intern - Zentraler Service	400	400	452,37	400	400	452,37	4RV	9958
8020 457000	Druckwerke	200	200	25,84	200	200	53,84	GG5	348

Ansatz 8020		Betriebsverwaltung der unter einheitlicher Verwaltung stehenden Einrichtungen	Voranschlag 2025	Voranschlag 2024	Ergebnis 2023	Voranschlag 2025	Voranschlag 2024	Ergebnis 2023	BWST	S/D
Konto			Ergebnisvoranschlag			Finanzierungsvoranschlag				
8020	457009	Druckwerke - intern - Zentraler Service	0	0	54,00	0	0	54,00	4RV	9958
8020	459000	Sonstige Verbrauchsgüter	300	300	0,00	300	300	0,00	GG5	348
8020	459009	Sonstige Verbrauchsgüter - intern - Zentraler Service	100	100	6,02	100	100	6,02	4RV	9958
8020	510000	Geldbezüge, Vertragsbedienstete AV	118 800	110 800	151 057,77	118 800	110 800	151 057,77	MDPL	9940
8020	520000	Geldbezüge, Angestellte ganzjährig beschäftigt	13 700	0	0,00	13 700	0	0,00	MDPL	9940
8020	522000	Geldbezüge, Angestellte nicht ganzjährig beschäftigt	0	0	1 178,67	0	0	1 178,67	MDPL	9940
8020	563000	Sonstige Aufwandsentschädigungen	1 600	1 500	2 011,20	1 600	1 500	2 011,20	MDPL	9940
8020	565000	Mehrleistungsvergütungen	11 800	14 600	45,73	11 800	14 600	45,73	MDPL	9940
8020	569000	Sonstige Nebengebühren	1 100	1 100	1 662,63	1 100	1 100	1 662,63	MDPL	9940
8020	580000	DGB zum Ausgleichsfonds für Familienbeihilfen	5 400	4 700	5 763,12	5 400	4 700	5 763,12	MDPL	9940
8020	581000	Dienstgeberbeiträge zur Alterssicherung	14 500	12 500	15 222,23	14 500	12 500	15 222,23	MDPL	9940
8020	581010	Dienstgeberbeiträge zur Alterssicherung - Betriebspension	2 200	2 000	2 399,98	2 200	2 000	2 399,98	MDPL	9940
8020	582000	Sonstige DGB zur sozialen Sicherheit	9 600	8 900	10 948,90	9 600	8 900	10 948,90	MDPL	9940
8020	591000	Dotierung von Rückstellungen für Abfertigungen	2 200	2 600	0,00				3BE	9944
8020	592000	Dotierung von Rückstellungen für Jubiläumszuwendungen	1 200	1 300	787,15				3BE	9944
8020	593100	Dotierung von Rückstellungen für nicht konsumierte Gleitzeit	0	0	499,55				3BE	9944
8020	631700	Telekommunikationsdienste - MDIT	900	600	1 299,80	900	600	1 299,80	MDIT	9947
8020	670000	Versicherungen	900	700	650,30	900	700	650,30	GG3V	9950
8020	680700	Planmäßige Abschreibung - Amts-, Betriebs- und Geschäftsausstattung	100	400	441,88				3BE	9969
8020	723010	Amtspauschalien und Repräsentationsaufwendungen	1 100	1 100	762,56	1 100	1 100	1 439,16	GG5	
8020	724100	Reisegebühren (einschl. Km-Geld)	1 600	1 600	1 045,26	1 600	1 600	1 045,26	GG5	
8020	728009	Entgelte für sonstige Leistungen - intern - Wirtschaftshof	5 000	5 000	0,00	5 000	5 000	0,00	GG5	349
8020	728039	Entgelte für sonstige Leistungen - intern - Stadtgrün	5 000	5 000	0,00	5 000	5 000	0,00	GG5	349
8020	728219	Entgelte für sonstige Leistungen - intern - Druckerei	200	200	123,29	200	200	123,29	MDIT	9955
8020	728509	Entgelte für sonstige Leistungen - intern - EDV	29 800	29 600	26 255,70	29 800	29 600	26 255,70	MDIT	9955
8020	728709	Entgelte für sonstige Leistungen - intern - Telefonanlage	1 300	1 300	1 064,00	1 300	1 300	1 064,00	MDIT	9957
8020	728800	Entgelte für sonstige Leistungen - Seminargebühren	3 200	3 200	3 663,90	3 200	3 200	3 663,90	GG5	9945
<b>SU 22 / SU 32</b>	<b>Summe Aufwendungen / Auszahlungen operative Gebarung</b>		<b>232 800</b>	<b>210 300</b>	<b>227 641,48</b>	<b>229 300</b>	<b>206 000</b>	<b>226 617,50</b>		
<b>SA 0 / SA 1</b>	<b>(0) Nettoergebnis (21 - 22) / Saldo (1) Geldfluss aus der operativen Gebarung (31 - 32)</b>		<b>-226 900</b>	<b>-204 200</b>	<b>-224 180,93</b>	<b>-229 300</b>	<b>-206 000</b>	<b>-226 617,50</b>		
<b>SA01</b>	<b>Saldo (01) Haushaltsrücklagen (230 - 240)</b>		<b>0</b>	<b>0</b>	<b>0,00</b>					
<b>SA 00</b>	<b>Nettoergebnis nach Zuweisung und Entnahmen von Haushaltsrücklagen (SA 0 +/- SU 23)</b>		<b>-226 900</b>	<b>-204 200</b>	<b>-224 180,93</b>					
<b>Investive Gebarung</b>										
<b>SU 33</b>	<b>Summe Einzahlungen investive Gebarung</b>					<b>0</b>	<b>0</b>	<b>0,00</b>		
<b>SU 34</b>	<b>Summe Auszahlungen investive Gebarung</b>					<b>0</b>	<b>0</b>	<b>0,00</b>		
<b>SA 2</b>	<b>Saldo (2) Geldfluss aus der investiven Gebarung (33 - 34)</b>					<b>0</b>	<b>0</b>	<b>0,00</b>		
<b>SA 3</b>	<b>Saldo (3) Nettofinanzierungssaldo (SA 1 + SA 2)</b>					<b>-229 300</b>	<b>-206 000</b>	<b>-226 617,50</b>		



Ansatz 8020 Konto	Betriebsverwaltung der unter einheitlicher Verwaltung stehenden Einrichtungen	Voranschlag 2025	Voranschlag 2024	Ergebnis 2023	Voranschlag 2025	Voranschlag 2024	Ergebnis 2023	BWST	S/D
		Ergebnisvoranschlag			Finanzierungsvoranschlag				
<b>Finanzierungstätigkeit</b>									
SU 35	Summe Einzahlungen aus der Finanzierungstätigkeit				0	0	0,00		
SU 36	Summe Auszahlungen aus der Finanzierungstätigkeit				0	0	0,00		
SA 4	Saldo (4) Geldfluss aus der Finanzierungstätigkeit (35 - 36)				0	0	0,00		
SA 5	Saldo (5) Geldfluss aus der voranschlagswirksamen Gebarung (SA 3 + SA 4)				-229 300	-206 000	-226 617,50		
<b>A 81</b>	<b>Öffentliche Einrichtungen (soweit nicht dem Abschnitt 85 zuzuordnen)</b>	<b>Voranschlag 2025</b>	<b>Voranschlag 2024</b>	<b>Ergebnis 2023</b>	<b>Voranschlag 2025</b>	<b>Voranschlag 2024</b>	<b>Ergebnis 2023</b>	<b>BWST</b>	<b>S/D</b>
		Ergebnisvoranschlag			Finanzierungsvoranschlag				
SA 0 / SA 1	(0) Nettoergebnis (21 - 22) / Saldo (1) Geldfluss aus der operativen Gebarung (31 - 32)	-14 727 100	-14 319 300	-12 536 624,57	-14 196 000	-13 761 000	-12 797 516,67		
SA 00	Nettoergebnis nach Zuweisung und Entnahmen von Haushaltsrücklagen (SA 0 +/- SU 23)	-13 527 800	-13 520 700	-11 413 681,81					
SA 2	Saldo (2) Geldfluss aus der investiven Gebarung (33 - 34)				-1 760 300	-1 504 400	-1 859 570,89		
SA 3	Saldo (3) Nettofinanzierungssaldo (SA 1 + SA 2)				-15 956 300	-15 265 400	-14 657 087,56		
SA 4	Saldo (4) Geldfluss aus der Finanzierungstätigkeit (35 - 36)				1 068 000	1 218 800	-41 260,40		
SA 5	Saldo (5) Geldfluss aus der voranschlagswirksamen Gebarung (SA 3 + SA 4)				-14 888 300	-14 046 600	-14 698 347,96		
<b>UA 810</b>	<b>Wasserversorgung</b>	<b>Voranschlag 2025</b>	<b>Voranschlag 2024</b>	<b>Ergebnis 2023</b>	<b>Voranschlag 2025</b>	<b>Voranschlag 2024</b>	<b>Ergebnis 2023</b>	<b>BWST</b>	<b>S/D</b>
		Ergebnisvoranschlag			Finanzierungsvoranschlag				
SA 0 / SA 1	(0) Nettoergebnis (21 - 22) / Saldo (1) Geldfluss aus der operativen Gebarung (31 - 32)	-27 700	-9 300	-2 142,91	0	-25 000	10 124,78		
SA 00	Nettoergebnis nach Zuweisung und Entnahmen von Haushaltsrücklagen (SA 0 +/- SU 23)	-27 700	-9 300	-2 142,91					
SA 2	Saldo (2) Geldfluss aus der investiven Gebarung (33 - 34)				0	0	0,00		
SA 3	Saldo (3) Nettofinanzierungssaldo (SA 1 + SA 2)				0	-25 000	10 124,78		
SA 4	Saldo (4) Geldfluss aus der Finanzierungstätigkeit (35 - 36)				0	0	0,00		
SA 5	Saldo (5) Geldfluss aus der voranschlagswirksamen Gebarung (SA 3 + SA 4)				0	-25 000	10 124,78		

Ansatz 8100 Konto	Wasserversorgung	Voranschlag 2025	Voranschlag 2024	Ergebnis 2023	Voranschlag 2025	Voranschlag 2024	Ergebnis 2023	BWST	S/D
		Ergebnisvoranschlag			Finanzierungsvoranschlag				
<b>Operative Gebarung</b>									
8100 819010	Übrige nicht finanzierungswirk same Erträge	0	0	1 219,51				3BE	
8100 850000	Interessentenbeiträge von Grundstückseigentümern [1]	580 000	580 000	665 069,39	580 000	580 000	533 250,14	3A	
8100 861101	Transfers von Ländern, Landesfonds u. -kammern - BZ	0	25 000	0,00	0	25 000	0,00	GG3	
<b>SU 21 / SU 31</b>	<b>Summe Erträge / Einzahlungen operative Gebarung</b>	<b>580 000</b>	<b>605 000</b>	<b>666 288,90</b>	<b>580 000</b>	<b>605 000</b>	<b>533 250,14</b>		
8100 690810	Abschreibung von kurzfristigen Forderungen (Abgaben)	2 000	2 000	0,00				3BE	9951
8100 695010	Wertberichtigungen zu kurzfristigen Forderungen (Abgaben)	5 000	5 000	0,00				3BE	
8100 754001	Transfers an sonstige Träger des öffentlichen Rechts	0	50 000	0,00	0	50 000	0,00	GG3	
8100 779000	Invest.-/Tilgungszuschüsse an Untern.u.marktb.Betriebe [2]	580 000	580 000	665 069,39	580 000	580 000	533 250,14	3BE	
<b>SU 22 / SU 32</b>	<b>Summe Aufwendungen / Auszahlungen operative Gebarung</b>	<b>587 000</b>	<b>637 000</b>	<b>665 069,39</b>	<b>580 000</b>	<b>630 000</b>	<b>533 250,14</b>		
<b>SA 0 / SA 1</b>	<b>(0) Nettoergebnis (21 - 22) / Saldo (1) Geldfluss aus der operativen Gebarung (31 - 32)</b>	<b>-7 000</b>	<b>-32 000</b>	<b>1 219,51</b>	<b>0</b>	<b>-25 000</b>	<b>0,00</b>		
<b>SA01</b>	<b>Saldo (01) Haushaltsrücklagen (230 - 240)</b>	<b>0</b>	<b>0</b>	<b>0,00</b>					
<b>SA 00</b>	<b>Nettoergebnis nach Zuweisung und Entnahmen von Haushaltsrücklagen (SA 0 +/- SU 23)</b>	<b>-7 000</b>	<b>-32 000</b>	<b>1 219,51</b>					
<b>Investive Gebarung</b>									
<b>SU 33</b>	<b>Summe Einzahlungen investive Gebarung</b>				<b>0</b>	<b>0</b>	<b>0,00</b>		
<b>SU 34</b>	<b>Summe Auszahlungen investive Gebarung</b>				<b>0</b>	<b>0</b>	<b>0,00</b>		
<b>SA 2</b>	<b>Saldo (2) Geldfluss aus der investiven Gebarung (33 - 34)</b>				<b>0</b>	<b>0</b>	<b>0,00</b>		
<b>SA 3</b>	<b>Saldo (3) Nettofinanzierungssaldo (SA 1 + SA 2)</b>				<b>0</b>	<b>-25 000</b>	<b>0,00</b>		
<b>Finanzierungstätigkeit</b>									
<b>SU 35</b>	<b>Summe Einzahlungen aus der Finanzierungstätigkeit</b>				<b>0</b>	<b>0</b>	<b>0,00</b>		
<b>SU 36</b>	<b>Summe Auszahlungen aus der Finanzierungstätigkeit</b>				<b>0</b>	<b>0</b>	<b>0,00</b>		
<b>SA 4</b>	<b>Saldo (4) Geldfluss aus der Finanzierungstätigkeit (35 - 36)</b>				<b>0</b>	<b>0</b>	<b>0,00</b>		
<b>SA 5</b>	<b>Saldo (5) Geldfluss aus der voranschlagswirksamen Gebarung (SA 3 + SA 4)</b>				<b>0</b>	<b>-25 000</b>	<b>0,00</b>		

**Erläuterungen:**

8100 850000 [1]	Wasseranschlussbeiträge Villach
8100 779000 [2]	Wasserwerk - Zuführung Wasseranschlussbeiträge

Ansatz 8101 Konto	WASSERVERSORGUNGSVERBAND FAAKER-SEE-GEBIET	Voranschlag 2025	Voranschlag 2024	Ergebnis 2023	Voranschlag 2025	Voranschlag 2024	Ergebnis 2023	BWST	S/D
		Ergebnisvoranschlag			Finanzierungsvoranschlag				
<b>Operative Gebarung</b>									
8101 816000	Kostenbeiträge (-Ersätze) für sonstige Leistungen [1]	23 900	22 900	32 458,86	23 900	22 900	34 960,06	MDPB	
8101 817200	Erträge aus der Auflösung von sonstigen Rückstellungen - nicht konsumierte Urlaube	0	8 400	10 668,31				3BE	
8101 817500	Erträge aus der Auflösung von sonstigen Rückstellungen - Jubiläumswendungen	0	24 800	1 902,01				3BE	

Ansatz 8101	WASSERVERSORGUNGSVERBAND FAAKER-SEE-GEBIET	Voranschlag 2025	Voranschlag 2024	Ergebnis 2023	Voranschlag 2025	Voranschlag 2024	Ergebnis 2023	BWST	S/D
Konto		Ergebnisvoranschlag			Finanzierungsvoranschlag				
8101 827550	Kostensätze für die Überlassung von Bediensteten an Dritte [2]	224 400	251 500	267 548,20	224 400	251 500	271 902,63	MDPB	
8101 850000	Interessentenbeiträge von Grundstückseigentümern (1.8101.728010) [3]	55 800	52 100	140 706,95	55 800	52 100	140 706,95	3A	
8101 852000	Gebühren für die Benützung von Gemeindeeinrichtungen und -anlagen [4]	415 500	483 700	381 577,82	415 500	483 700	373 818,88	3A	
<b>SU 21 / SU 31</b>	<b>Summe Erträge / Einzahlungen operative Gebarung</b>	<b>719 600</b>	<b>843 400</b>	<b>834 862,15</b>	<b>719 600</b>	<b>810 200</b>	<b>821 388,52</b>		
8101 500000	Geldbezüge, Beamte AV	99 400	94 200	86 203,75	99 400	94 200	86 762,69	MDPL	9940
8101 501000	Geldbezüge, Beamte HV	0	0	42 708,60	0	0	38 919,22	MDPL	9940
8101 511000	Geldbezüge, Vertragsbedienstete HV	66 200	61 500	56 801,08	66 200	61 500	56 801,08	MDPL	9940
8101 563000	Sonstige Aufwandsentschädigungen	2 100	2 000	1 802,04	2 100	2 000	1 812,06	MDPL	9940
8101 565000	Mehrleistungsvergütungen	15 300	25 200	17 587,10	15 300	25 200	16 813,04	MDPL	9940
8101 566000	Zuwendungen aus Anlass von Dienstjubiläen	0	24 800	23 278,20	0	24 800	8 120,68	MDPL	9940
8101 569000	Sonstige Nebengebühren	4 500	4 300	5 985,00	4 500	4 300	5 777,56	MDPL	9940
8101 580000	DGB zum Ausgleichsfonds für Familienbeihilfen	6 900	7 800	5 884,70	6 900	7 800	5 905,85	MDPL	9940
8101 581000	Dienstgeberbeiträge zur Alterssicherung	10 700	11 300	8 853,63	10 700	11 300	8 853,63	MDPL	9940
8101 581010	Dienstgeberbeiträge zur Alterssicherung - Betriebspension	1 600	1 500	1 626,13	1 600	1 500	1 626,13	MDPL	9940
8101 582000	Sonstige DGB zur sozialen Sicherheit	12 100	12 500	12 701,54	12 100	12 500	12 488,14	MDPL	9940
8101 588000	Kommunalsteuer	5 600	6 400	6 778,83	5 600	6 400	6 200,17	MDPL	9940
8101 591000	Dotierung von Rückstellungen für Abfertigungen	1 400	1 400	3 986,78				3BE	9944
8101 592000	Dotierung von Rückstellungen für Jubiläumszuwendungen	900	0	0,00				3BE	9944
8101 593000	Dotierung von Rückstellungen für nicht konsumierte Urlaube	8 200	0	0,00				3BE	9944
8101 593100	Dotierung von Rückstellungen für nicht konsumierte Gleitzeit	100	0	0,00				3BE	9944
8101 690800	Abschreibung von Forderungen (Schadensfälle)	100	100	0,00				3BE	9951
8101 695010	Wertberichtigungen zu kurzfristigen Forderungen (Abgaben)	10 000	9 000	5 064,02				3BE	
8101 720309	Kostenbeiträge (-Ersätze) für Leistungen - intern - VKB	3 800	4 200	5 000,00	3 800	4 200	5 000,00	MDPB	
8101 728000	Entgelte für sonstige Leistungen [5]	415 500	483 700	385 484,68	415 500	483 700	387 705,00	3A	
8101 728010	Entgelte für sonstige Leistungen (2.8101.850000) [6]	55 800	52 100	140 706,95	55 800	52 100	140 706,95	3A	
8101 760000	Pensionen und sonstige Ruhebezüge (einschl.DGB)	20 100	18 700	27 771,54	20 100	18 700	27 771,54	MDPB	9942
<b>SU 22 / SU 32</b>	<b>Summe Aufwendungen / Auszahlungen operative Gebarung</b>	<b>740 300</b>	<b>820 700</b>	<b>838 224,57</b>	<b>719 600</b>	<b>810 200</b>	<b>811 263,74</b>		
<b>SA 0 / SA 1</b>	<b>(0) Nettoergebnis (21 - 22) / Saldo (1) Geldfluss aus der operativen Gebarung (31 - 32)</b>	<b>-20 700</b>	<b>22 700</b>	<b>-3 362,42</b>	<b>0</b>	<b>0</b>	<b>10 124,78</b>		
<b>SA01</b>	<b>Saldo (01) Haushaltsrücklagen (230 - 240)</b>	<b>0</b>	<b>0</b>	<b>0,00</b>					
<b>SA 00</b>	<b>Nettoergebnis nach Zuweisung und Entnahmen von Haushaltsrücklagen (SA 0 +/- SU 23)</b>	<b>-20 700</b>	<b>22 700</b>	<b>-3 362,42</b>					
<b>Investive Gebarung</b>									
<b>SU 33</b>	<b>Summe Einzahlungen investive Gebarung</b>				<b>0</b>	<b>0</b>	<b>0,00</b>		
<b>SU 34</b>	<b>Summe Auszahlungen investive Gebarung</b>				<b>0</b>	<b>0</b>	<b>0,00</b>		
<b>SA 2</b>	<b>Saldo (2) Geldfluss aus der investiven Gebarung (33 - 34)</b>				<b>0</b>	<b>0</b>	<b>0,00</b>		
<b>SA 3</b>	<b>Saldo (3) Nettofinanzierungssaldo (SA 1 + SA 2)</b>				<b>0</b>	<b>0</b>	<b>10 124,78</b>		

Ansatz 8101 Konto	WASSERVERSORGUNGSVERBAND FAAKER-SEE-GEBIET	Voranschlag 2025	Voranschlag 2024	Ergebnis 2023	Voranschlag 2025	Voranschlag 2024	Ergebnis 2023	BWST	S/D
		Ergebnisvoranschlag			Finanzierungsvoranschlag				
<b>Finanzierungstätigkeit</b>									
SU 35	Summe Einzahlungen aus der Finanzierungstätigkeit				0	0	0,00		
SU 36	Summe Auszahlungen aus der Finanzierungstätigkeit				0	0	0,00		
SA 4	Saldo (4) Geldfluss aus der Finanzierungstätigkeit (35 - 36)				0	0	0,00		
SA 5	Saldo (5) Geldfluss aus der voranschlagswirksamen Gebarung (SA 3 + SA 4)				0	0	10 124,78		

<b>Erläuterungen:</b>											
8101	816000	[1]	Refundierung Verwaltungskosten- und Pensionsbeitrag WVV Faaker-See-Gebiet								
8101	827550	[2]	Personalkosten-Refundierung WVV Faaker-See-Gebiet								
8101	850000	[3]	Wasseranschlussbeiträge Faaker-See-Gebiet								
8101	852000	[4]	Wasserbezugsgebühren zum Wasserversorgungsverband Faaker-See-Gebiet								
8101	728000	[5]	Wasserbezugsgebühren Wasserversorgungsverband Faaker-See-Gebiet								
8101	728010	[6]	Wasseranschlussbeiträge Wasserversorgungsverband Faaker-See-Gebiet								

UA 811	Abwasserbeseitigung	Voranschlag 2025	Voranschlag 2024	Ergebnis 2023	Voranschlag 2025	Voranschlag 2024	Ergebnis 2023	BWST	S/D
		Ergebnisvoranschlag			Finanzierungsvoranschlag				
SA 0 / SA 1	(0) Nettoergebnis (21 - 22) / Saldo (1) Geldfluss aus der operativen Gebarung (31 - 32)	-380 500	-370 500	-20 622,71	-361 200	-330 200	-236 985,32		
SA 00	Nettoergebnis nach Zuweisung und Entnahmen von Haushaltsrücklagen (SA 0 +/- SU 23)	-19 300	-40 300	211 982,83					
SA 2	Saldo (2) Geldfluss aus der investiven Gebarung (33 - 34)				0	0	0,00		
SA 3	Saldo (3) Nettofinanzierungssaldo (SA 1 + SA 2)				-361 200	-330 200	-236 985,32		
SA 4	Saldo (4) Geldfluss aus der Finanzierungstätigkeit (35 - 36)				0	0	0,00		
SA 5	Saldo (5) Geldfluss aus der voranschlagswirksamen Gebarung (SA 3 + SA 4)				-361 200	-330 200	-236 985,32		

Ansatz 8111 Konto	ABWASSERBESEITIGUNG (ABWASSERVERBAND FAAKER SEE)	Voranschlag 2025	Voranschlag 2024	Ergebnis 2023	Voranschlag 2025	Voranschlag 2024	Ergebnis 2023	BWST	S/D
		Ergebnisvoranschlag			Finanzierungsvoranschlag				
<b>Operative Gebarung</b>									
8111 813000	Erträge aus der Auflösung von Investitionszuschüssen (Kapitaltransfers)	5 800	5 800	5 813,83				3BE	
8111 819010	Übrige nicht finanzierungswirk same Erträge	0	0	307,94				3BE	
8111 829000	Sonstige Erträge	400	200	241,00	400	200	241,00	5A	
8111 829009	Sonstige Erträge - intern - 1.8510.729109	734 100	842 700	544 293,34	734 100	842 700	544 293,34	3BE	
8111 850000	Interessentenbeiträge von Grundstückseigentümern [1]	67 400	67 300	104 510,03	67 400	67 300	102 765,24	3A	
8111 852000	Gebühren für die Benützung von Gemeindeeinrichtungen und -anlagen [2]	712 100	713 500	673 447,62	712 100	713 500	671 171,04	3A	
<b>SU 21 / SU 31</b>	<b>Summe Erträge / Einzahlungen operative Gebarung</b>	<b>1 519 800</b>	<b>1 629 500</b>	<b>1 328 613,76</b>	<b>1 514 000</b>	<b>1 623 700</b>	<b>1 318 470,62</b>		
8111 690810	Abschreibung von kurzfristigen Forderungen (Abgaben)	5 000	10 000	0,00				3BE	9951
8111 695010	Wertberichtigungen zu kurzfristigen Forderungen (Abgaben)	10 000	23 000	0,00				3BE	
8111 720309	Kostenbeiträge (-Ersätze) für Leistungen - intern - VKB	46 600	56 400	47 600,00	46 600	56 400	47 600,00	GG3	
8111 728000	Entgelte für sonstige Leistungen [3]	1 400 000	1 500 000	1 170 381,96	1 400 000	1 500 000	1 170 381,96	5A	
8111 728010	Entgelte für sonstige Leistungen [4]	200 000	150 000	112 545,17	200 000	150 000	112 545,17	5A	
<b>SU 22 / SU 32</b>	<b>Summe Aufwendungen / Auszahlungen operative Gebarung</b>	<b>1 661 600</b>	<b>1 739 400</b>	<b>1 330 527,13</b>	<b>1 646 600</b>	<b>1 706 400</b>	<b>1 330 527,13</b>		
<b>SA 0 / SA 1</b>	<b>(0) Nettoergebnis (21 - 22) / Saldo (1) Geldfluss aus der operativen Gebarung (31 - 32)</b>	<b>-141 800</b>	<b>-109 900</b>	<b>-1 913,37</b>	<b>-132 600</b>	<b>-82 700</b>	<b>-12 056,51</b>		
8111 894532	Rücklage (Geb.R.) - Kanal Ausbau	132 600	82 700	11 748,57				GG3K	
<b>SA01</b>	<b>Saldo (01) Haushaltsrücklagen (230 - 240)</b>	<b>132 600</b>	<b>82 700</b>	<b>11 748,57</b>					
<b>SA 00</b>	<b>Nettoergebnis nach Zuweisung und Entnahmen von Haushaltsrücklagen (SA 0 +/- SU 23)</b>	<b>-9 200</b>	<b>-27 200</b>	<b>9 835,20</b>					
<b>Investive Gebarung</b>									
<b>SU 33</b>	<b>Summe Einzahlungen investive Gebarung</b>				<b>0</b>	<b>0</b>	<b>0,00</b>		
<b>SU 34</b>	<b>Summe Auszahlungen investive Gebarung</b>				<b>0</b>	<b>0</b>	<b>0,00</b>		
<b>SA 2</b>	<b>Saldo (2) Geldfluss aus der investiven Gebarung (33 - 34)</b>				<b>0</b>	<b>0</b>	<b>0,00</b>		
<b>SA 3</b>	<b>Saldo (3) Nettofinanzierungssaldo (SA 1 + SA 2)</b>				<b>-132 600</b>	<b>-82 700</b>	<b>-12 056,51</b>		
<b>Finanzierungstätigkeit</b>									
<b>SU 35</b>	<b>Summe Einzahlungen aus der Finanzierungstätigkeit</b>				<b>0</b>	<b>0</b>	<b>0,00</b>		
<b>SU 36</b>	<b>Summe Auszahlungen aus der Finanzierungstätigkeit</b>				<b>0</b>	<b>0</b>	<b>0,00</b>		
<b>SA 4</b>	<b>Saldo (4) Geldfluss aus der Finanzierungstätigkeit (35 - 36)</b>				<b>0</b>	<b>0</b>	<b>0,00</b>		
<b>SA 5</b>	<b>Saldo (5) Geldfluss aus der voranschlagswirksamen Gebarung (SA 3 + SA 4)</b>				<b>-132 600</b>	<b>-82 700</b>	<b>-12 056,51</b>		
<b>Erläuterungen:</b>									
8111 850000 [1]	Kanalanschlussbeiträge - Abwasserverband Faaker See								
8111 852000 [2]	Kanalgebühren - Abwasserverband Faaker See								
8111 728000 [3]	Kanalgebühren - Abwasserverband Faaker See								
8111 728010 [4]	Kanalanschlussbeiträge - Abwasserverband Faaker See								

Ansatz 8112 Konto	ABWASSERBESEITIGUNG (WASSERVERBAND OSSIACHER SEE)	Voranschlag 2025	Voranschlag 2024	Ergebnis 2023	Voranschlag 2025	Voranschlag 2024	Ergebnis 2023	BWST	S/D
		Ergebnisvoranschlag			Finanzierungsvoranschlag				
<b>Operative Gebarung</b>									
8112 819010	Übrige nicht finanzierungswirk same Erträge	0	0	4 071,84				3BE	
8112 829000	Sonstige Erträge	700	400	433,20	700	400	433,20	5A	
8112 829009	Sonstige Erträge - intern - 1.8510.729209	895 300	803 700	585 110,56	895 300	803 700	585 110,56	3BE	
8112 850000	Interessentenbeiträge von Grundstückseigentümern [1]	171 600	152 500	301 165,73	171 600	152 500	262 179,50	3A	
8112 852000	Gebühren für die Benützung von Gemeindeeinrichtungen und -anlagen [2]	2 531 700	2 535 700	2 393 326,44	2 531 700	2 535 700	2 383 836,15	3A	
<b>SU 21 / SU 31</b>	<b>Summe Erträge / Einzahlungen operative Gebarung</b>	<b>3 599 300</b>	<b>3 492 300</b>	<b>3 284 107,77</b>	<b>3 599 300</b>	<b>3 492 300</b>	<b>3 231 559,41</b>		
8112 690810	Abschreibung von kurzfristigen Forderungen (Abgaben)	100	100	0,00				3BE	9951
8112 691810	Schadensfälle	200	0	188,95	200	0	188,95	3BE	
8112 695010	Wertberichtigungen zu kurzfristigen Forderungen (Abgaben)	10 000	13 000	0,00				3BE	
8112 720309	Kostenbeiträge (-Ersätze) für Leistungen - intern - VKB	127 700	139 800	129 300,00	127 700	139 800	129 300,00	GG3	
8112 728000	Entgelte für sonstige Leistungen [3]	3 300 000	3 200 000	2 849 820,95	3 300 000	3 200 000	2 849 820,95	5A	
8112 728010	Entgelte für sonstige Leistungen [4]	400 000	400 000	323 507,21	400 000	400 000	477 178,32	5A	
<b>SU 22 / SU 32</b>	<b>Summe Aufwendungen / Auszahlungen operative Gebarung</b>	<b>3 838 000</b>	<b>3 752 900</b>	<b>3 302 817,11</b>	<b>3 827 900</b>	<b>3 739 800</b>	<b>3 456 488,22</b>		
<b>SA 0 / SA 1</b>	<b>(0) Nettoergebnis (21 - 22) / Saldo (1) Geldfluss aus der operativen Gebarung (31 - 32)</b>	<b>-238 700</b>	<b>-260 600</b>	<b>-18 709,34</b>	<b>-228 600</b>	<b>-247 500</b>	<b>-224 928,81</b>		
8112 894532	Rücklage (Geb.R.) - Kanal Ausbau	228 600	247 500	220 856,97				GG3K	
<b>SA01</b>	<b>Saldo (01) Haushaltsrücklagen (230 - 240)</b>	<b>228 600</b>	<b>247 500</b>	<b>220 856,97</b>					
<b>SA 00</b>	<b>Nettoergebnis nach Zuweisung und Entnahmen von Haushaltsrücklagen (SA 0 +/- SU 23)</b>	<b>-10 100</b>	<b>-13 100</b>	<b>202 147,63</b>					
<b>Investive Gebarung</b>									
<b>SU 33</b>	<b>Summe Einzahlungen investive Gebarung</b>				<b>0</b>	<b>0</b>	<b>0,00</b>		
<b>SU 34</b>	<b>Summe Auszahlungen investive Gebarung</b>				<b>0</b>	<b>0</b>	<b>0,00</b>		
<b>SA 2</b>	<b>Saldo (2) Geldfluss aus der investiven Gebarung (33 - 34)</b>				<b>0</b>	<b>0</b>	<b>0,00</b>		
<b>SA 3</b>	<b>Saldo (3) Nettofinanzierungssaldo (SA 1 + SA 2)</b>				<b>-228 600</b>	<b>-247 500</b>	<b>-224 928,81</b>		
<b>Finanzierungstätigkeit</b>									
<b>SU 35</b>	<b>Summe Einzahlungen aus der Finanzierungstätigkeit</b>				<b>0</b>	<b>0</b>	<b>0,00</b>		
<b>SU 36</b>	<b>Summe Auszahlungen aus der Finanzierungstätigkeit</b>				<b>0</b>	<b>0</b>	<b>0,00</b>		
<b>SA 4</b>	<b>Saldo (4) Geldfluss aus der Finanzierungstätigkeit (35 - 36)</b>				<b>0</b>	<b>0</b>	<b>0,00</b>		
<b>SA 5</b>	<b>Saldo (5) Geldfluss aus der voranschlagswirksamen Gebarung (SA 3 + SA 4)</b>				<b>-228 600</b>	<b>-247 500</b>	<b>-224 928,81</b>		

<b>Erläuterungen:</b>		
8112 850000 [1]	Kanalanschlussbeiträge - Wasserverband Ossiacher See	
8112 852000 [2]	Kanalgebühren - Wasserverband Ossiacher See	
8112 728000 [3]	Kanalgebühren - Wasserverband Ossiacher See	
8112 728010 [4]	Kanalanschlussbeiträge - Wasserverband Ossiacher See	

UA 812	WC-Anlagen	Voranschlag 2025	Voranschlag 2024	Ergebnis 2023	Voranschlag 2025	Voranschlag 2024	Ergebnis 2023	BWST	S/D
		Ergebnisvoranschlag			Finanzierungsvoranschlag				
SA 0 / SA 1	(0) Nettoergebnis (21 - 22) / Saldo (1) Geldfluss aus der operativen Gebarung (31 - 32)	-133 000	-116 900	-75 386,92	-122 500	-110 200	-63 468,31		
SA 00	Nettoergebnis nach Zuweisung und Entnahmen von Haushaltsrücklagen (SA 0 +/- SU 23)	-133 000	-116 900	-75 386,92					
SA 2	Saldo (2) Geldfluss aus der investiven Gebarung (33 - 34)				-155 000	-25 000	-137 554,56		
SA 3	Saldo (3) Nettofinanzierungssaldo (SA 1 + SA 2)				-277 500	-135 200	-201 022,87		
SA 4	Saldo (4) Geldfluss aus der Finanzierungstätigkeit (35 - 36)				146 800	18 700	-6 817,06		
SA 5	Saldo (5) Geldfluss aus der voranschlagswirksamen Gebarung (SA 3 + SA 4)				-130 700	-116 500	-207 839,93		
<b>Ansatz 8120</b>	<b>WC-Anlagen</b>	<b>Voranschlag 2025</b>	<b>Voranschlag 2024</b>	<b>Ergebnis 2023</b>	<b>Voranschlag 2025</b>	<b>Voranschlag 2024</b>	<b>Ergebnis 2023</b>	<b>BWST</b>	<b>S/D</b>
<b>Konto</b>		<b>Ergebnisvoranschlag</b>			<b>Finanzierungsvoranschlag</b>				
<b>Operative Gebarung</b>									
8120 829390	Sonstige Erträge - Schadensfall - 8120.61x390	1 000	1 000	0,00	1 000	1 000	0,00	2HL	
<b>SU 21 / SU 31</b>	<b>Summe Erträge / Einzahlungen operative Gebarung</b>	<b>1 000</b>	<b>1 000</b>	<b>0,00</b>	<b>1 000</b>	<b>1 000</b>	<b>0,00</b>		
8120 400000	Geringwertige Wirtschaftsgüter (GWG)	400	400	0,00	400	400	0,00	2HL	
8120 454000	Reinigungsmittel	3 500	1 900	1 373,06	3 500	1 900	1 373,06	2HL	350
8120 455029	Chemische und sonstige artverwandte Mittel - intern - Wirtschaftshof	100	100	0,00	100	100	0,00	2HL	
8120 459000	Sonstige Verbrauchsgüter	200	200	0,00	200	200	0,00	2HL	350
8120 600100	Energiebezüge - Strom	3 500	3 500	2 817,25	3 500	3 500	2 817,25	3BE	9965
8120 614000	Instandhaltung von Gebäuden und Bauten	6 800	6 800	3 198,49	6 800	6 800	2 422,84	2HL	
8120 614390	Instandhaltung von Gebäuden und Bauten - Schadensfall - 8120.829390	1 000	1 000	973,73	1 000	1 000	0,00	2HL	
8120 618260	Instandhaltung von sonstigen Anlagen - 5F	100	100	0,00	100	100	0,00	5F	9964
8120 650000	Zinsen für Finanzschulden - in Euro	2 500	3 800	3 448,04	2 500	3 800	3 448,04	GG3D	9943
8120 670000	Versicherungen	300	300	46,99	300	300	46,99	GG3V	9950
8120 680100	Planmäßige Abschreibung - Immaterielle Vermögenswerte	100	100	122,09				3BE	9969
8120 680300	Planmäßige Abschreibung - Gebäude und Bauten	10 100	6 300	9 710,72				3BE	9969
8120 680700	Planmäßige Abschreibung - Amts-, Betriebs- und Geschäftsausstattung	300	300	336,42				3BE	9969
8120 711000	Gebühren f.d.Ben.v.Gemeindeeinr. u. -anlagen gem. FAG	5 000	4 700	4 327,26	5 000	4 700	4 327,26	2HL	313
8120 728000	Entgelte für sonstige Leistungen	300	300	0,00	300	300	0,00	2HL	
8120 728009	Entgelte für sonstige Leistungen - intern - Wirtschaftshof	500	500	0,00	500	500	0,00	2HL	
8120 728129	Entgelte für sonstige Leistungen - intern - Gebäudereinigung	96 300	84 600	48 599,85	96 300	84 600	48 599,85	2HLR	9961
8120 728220	Entgelte für sonstige Leistungen - Überprüfungen	3 000	3 000	433,02	3 000	3 000	433,02	2HL	9963
<b>SU 22 / SU 32</b>	<b>Summe Aufwendungen / Auszahlungen operative Gebarung</b>	<b>134 000</b>	<b>117 900</b>	<b>75 386,92</b>	<b>123 500</b>	<b>111 200</b>	<b>63 468,31</b>		
<b>SA 0 / SA 1</b>	<b>(0) Nettoergebnis (21 - 22) / Saldo (1) Geldfluss aus der operativen Gebarung (31 - 32)</b>	<b>-133 000</b>	<b>-116 900</b>	<b>-75 386,92</b>	<b>-122 500</b>	<b>-110 200</b>	<b>-63 468,31</b>		

Ansatz 8120 Konto	WC-Anlagen	Voranschlag 2025	Voranschlag 2024	Ergebnis 2023	Voranschlag 2025	Voranschlag 2024	Ergebnis 2023	BWST	S/D
		Ergebnisvoranschlag			Finanzierungsvoranschlag				
SA01	Saldo (01) Haushaltsrücklagen (230 - 240)	0	0	0,00					
SA 00	Nettoergebnis nach Zuweisung und Entnahmen von Haushaltsrücklagen (SA 0 +/- SU 23)	-133 000	-116 900	-75 386,92					
<b>Investive Gebarung</b>									
8120 301901	Kapitaltransfers von Ländern - KIP-Förderung				0	10 000	0,00	GG3	
SU 33	Summe Einzahlungen investive Gebarung				0	10 000	0,00		
8120 010600	Gebäude und Bauten				0	10 000	137 554,56	2HL	
8120 061410	Im Bau befindliche Gebäude und Bauten - WC Stadtpark [1]				155 000	25 000	0,00	2HL	
SU 34	Summe Auszahlungen investive Gebarung				155 000	35 000	137 554,56		
SA 2	Saldo (2) Geldfluss aus der investiven Gebarung (33 - 34)				-155 000	-25 000	-137 554,56		
SA 3	Saldo (3) Nettofinanzierungssaldo (SA 1 + SA 2)				-277 500	-135 200	-201 022,87		
<b>Finanzierungstätigkeit</b>									
8120 346100	Investitionsdarlehen von Finanzunternehmen				155 000	25 000	0,00	GG3D	
SU 35	Summe Einzahlungen aus der Finanzierungstätigkeit				155 000	25 000	0,00		
8120 346100	Investitionsdarlehen (Tilgung) - Finanzunternehmen				8 200	6 300	6 817,06	GG3D	9943
SU 36	Summe Auszahlungen aus der Finanzierungstätigkeit				8 200	6 300	6 817,06		
SA 4	Saldo (4) Geldfluss aus der Finanzierungstätigkeit (35 - 36)				146 800	18 700	-6 817,06		
SA 5	Saldo (5) Geldfluss aus der voranschlagswirksamen Gebarung (SA 3 + SA 4)				-130 700	-116 500	-207 839,93		

**Erläuterungen:**

8120 061410 [1] Stadtpark - Grüne Achse

UA 813	Müllbeseitigung	Voranschlag 2025	Voranschlag 2024	Ergebnis 2023	Voranschlag 2025	Voranschlag 2024	Ergebnis 2023	BWST	S/D
		Ergebnisvoranschlag			Finanzierungsvoranschlag				
SA 0 / SA 1	(0) Nettoergebnis (21 - 22) / Saldo (1) Geldfluss aus der operativen Gebarung (31 - 32)	0	0	-0,01	0	0	-11 562,58		
SA 00	Nettoergebnis nach Zuweisung und Entnahmen von Haushaltsrücklagen (SA 0 +/- SU 23)	0	0	-0,01					
SA 2	Saldo (2) Geldfluss aus der investiven Gebarung (33 - 34)				0	0	0,00		
SA 3	Saldo (3) Nettofinanzierungssaldo (SA 1 + SA 2)				0	0	-11 562,58		
SA 4	Saldo (4) Geldfluss aus der Finanzierungstätigkeit (35 - 36)				0	0	0,00		
SA 5	Saldo (5) Geldfluss aus der voranschlagswirksamen Gebarung (SA 3 + SA 4)				0	0	-11 562,58		



Ansatz 8131 Konto	MÜLLDEPONIE	Voranschlag 2025	Voranschlag 2024	Ergebnis 2023	Voranschlag 2025	Voranschlag 2024	Ergebnis 2023	BWST	S/D
		Ergebnisvoranschlag			Finanzierungsvoranschlag				
<b>Operative Gebarung</b>									
8131 827550	Kostenersätze für die Überlassung von Bediensteten an Dritte [1]	51 300	47 900	45 640,82	51 300	47 900	34 246,46	MDPB	
<b>SU 21 / SU 31</b>	<b>Summe Erträge / Einzahlungen operative Gebarung</b>	<b>51 300</b>	<b>47 900</b>	<b>45 640,82</b>	<b>51 300</b>	<b>47 900</b>	<b>34 246,46</b>		
8131 500000	Geldbezüge, Beamte AV	38 400	35 700	33 512,80	38 400	35 700	33 672,53	MDPL	9940
8131 510000	Geldbezüge, Vertragsbedienstete AV	9 600	9 000	8 409,84	9 600	9 000	8 409,84	MDPL	9940
8131 580000	DGB zum Ausgleichsfonds für Familienbeihilfen	400	500	1 088,92	400	500	1 092,62	MDPL	9940
8131 581000	Dienstgeberbeiträge zur Alterssicherung	900	800	786,61	900	800	786,61	MDPL	9940
8131 582000	Sonstige DGB zur sozialen Sicherheit	600	600	585,04	600	600	585,04	MDPL	9940
8131 588000	Kommunalsteuer	1 400	1 300	1 257,62	1 400	1 300	1 262,40	MDPL	9940
<b>SU 22 / SU 32</b>	<b>Summe Aufwendungen / Auszahlungen operative Gebarung</b>	<b>51 300</b>	<b>47 900</b>	<b>45 640,83</b>	<b>51 300</b>	<b>47 900</b>	<b>45 809,04</b>		
<b>SA 0 / SA 1</b>	<b>(0) Nettoergebnis (21 - 22) / Saldo (1) Geldfluss aus der operativen Gebarung (31 - 32)</b>	<b>0</b>	<b>0</b>	<b>-0,01</b>	<b>0</b>	<b>0</b>	<b>-11 562,58</b>		
<b>SA01</b>	<b>Saldo (01) Haushaltsrücklagen (230 - 240)</b>	<b>0</b>	<b>0</b>	<b>0,00</b>					
<b>SA 00</b>	<b>Nettoergebnis nach Zuweisung und Entnahmen von Haushaltsrücklagen (SA 0 +/- SU 23)</b>	<b>0</b>	<b>0</b>	<b>-0,01</b>					
<b>Investive Gebarung</b>									
<b>SU 33</b>	<b>Summe Einzahlungen investive Gebarung</b>				<b>0</b>	<b>0</b>	<b>0,00</b>		
<b>SU 34</b>	<b>Summe Auszahlungen investive Gebarung</b>				<b>0</b>	<b>0</b>	<b>0,00</b>		
<b>SA 2</b>	<b>Saldo (2) Geldfluss aus der investiven Gebarung (33 - 34)</b>				<b>0</b>	<b>0</b>	<b>0,00</b>		
<b>SA 3</b>	<b>Saldo (3) Nettofinanzierungssaldo (SA 1 + SA 2)</b>				<b>0</b>	<b>0</b>	<b>-11 562,58</b>		
<b>Finanzierungstätigkeit</b>									
<b>SU 35</b>	<b>Summe Einzahlungen aus der Finanzierungstätigkeit</b>				<b>0</b>	<b>0</b>	<b>0,00</b>		
<b>SU 36</b>	<b>Summe Auszahlungen aus der Finanzierungstätigkeit</b>				<b>0</b>	<b>0</b>	<b>0,00</b>		
<b>SA 4</b>	<b>Saldo (4) Geldfluss aus der Finanzierungstätigkeit (35 - 36)</b>				<b>0</b>	<b>0</b>	<b>0,00</b>		
<b>SA 5</b>	<b>Saldo (5) Geldfluss aus der voranschlagswirksamen Gebarung (SA 3 + SA 4)</b>				<b>0</b>	<b>0</b>	<b>-11 562,58</b>		

<b>Erläuterungen:</b>									
8131 827550 [1]	Personalkosten-Refundierung Abfallwirtschaftsverband								

UA 814	Straßenreinigung	Voranschlag 2025	Voranschlag 2024	Ergebnis 2023	Voranschlag 2025	Voranschlag 2024	Ergebnis 2023	BWST	S/D
		Ergebnisvoranschlag			Finanzierungsvoranschlag				
SA 0 / SA 1	(0) Nettoergebnis (21 - 22) / Saldo (1) Geldfluss aus der operativen Gebarung (31 - 32)	-7 266 700	-6 935 800	-7 094 552,87	-7 222 900	-6 895 000	-7 030 325,00		
SA 00	Nettoergebnis nach Zuweisung und Entnahmen von Haushaltsrücklagen (SA 0 +/- SU 23)	-7 266 700	-6 935 800	-7 094 552,87					
SA 2	Saldo (2) Geldfluss aus der investiven Gebarung (33 - 34)				-77 800	-68 300	-59 958,12		
SA 3	Saldo (3) Nettofinanzierungssaldo (SA 1 + SA 2)				-7 300 700	-6 963 300	-7 090 283,12		
SA 4	Saldo (4) Geldfluss aus der Finanzierungstätigkeit (35 - 36)				53 000	45 000	-23 334,62		
SA 5	Saldo (5) Geldfluss aus der voranschlagswirksamen Gebarung (SA 3 + SA 4)				-7 247 700	-6 918 300	-7 113 617,74		

Ansatz 8140	Straßenreinigung	Voranschlag 2025	Voranschlag 2024	Ergebnis 2023	Voranschlag 2025	Voranschlag 2024	Ergebnis 2023	BWST	S/D
		Ergebnisvoranschlag			Finanzierungsvoranschlag				

Operative Gebarung									
Konto		Voranschlag 2025	Voranschlag 2024	Ergebnis 2023	Voranschlag 2025	Voranschlag 2024	Ergebnis 2023	BWST	S/D
8140 803000	Veräußerungen von technischen Anlagen, Fahrzeugen und Maschinen	0	0	1 053,00				5W	
8140 804000	Veräußerungen von Amts-, Betriebs- und Geschäftsausstattung	0	0	655,00				5W	
8140 808000	Veräußerungen von Waren [1]	2 000	2 000	1 317,60	2 000	2 000	1 436,20	5W	
8140 810000	Erträge aus Leistungen	100	100	0,00	100	100	0,00	5W	
8140 810029	Erträge aus Leistungen - 1.xxxx.455x29	6 300	7 000	0,00	6 300	7 000	0,00	5W	
8140 810100	Erträge aus Leistungen	0	0	-200,00	0	0	0,00	GG1S	
8140 816000	Kostenbeiträge (-Ersätze) für sonstige Leistungen [2]	6 000	6 000	3 030,00	6 000	6 000	3 030,00	GG1S	
8140 819000	Übrige nicht finanzierungswirk same Erträge	0	0	200,00				3BE	
8140 829380	Sonstige Erträge - Schadensfall - 8140.61x380	500	500	753,75	500	500	918,78	5W	
<b>SU 21 / SU 31</b>	<b>Summe Erträge / Einzahlungen operative Gebarung</b>	<b>14 900</b>	<b>15 600</b>	<b>6 809,35</b>	<b>14 900</b>	<b>15 600</b>	<b>5 384,98</b>		
8140 400000	Geringwertige Wirtschaftsgüter (GWG)	17 100	12 800	4 908,21	17 100	12 800	4 908,21	5W	165
8140 413400	Handelswaren zur unentgeltlichen Weitergabe	500	500	0,00	500	500	0,00	5W	
8140 451000	Brennstoffe	4 500	4 500	168,40	4 500	4 500	168,40	5W	165
8140 452000	Treibstoffe	15 300	15 900	13 709,27	15 300	15 900	13 709,27	5W	
8140 453000	Schmier- und Schleifmittel	2 800	800	571,05	2 800	800	571,05	5W	165
8140 454000	Reinigungsmittel	1 800	1 800	1 430,60	1 800	1 800	1 430,60	5W	165
8140 455010	Chemische und sonstige artverwandte Mittel - Winterdienst [3]	331 000	320 000	346 387,75	331 000	320 000	328 144,01	5W	262
8140 457000	Druckwerke	100	100	0,00	100	100	0,00	5W	165
8140 459000	Sonstige Verbrauchsgüter	6 800	6 800	8 883,19	6 800	6 800	8 883,19	5W	165
8140 459010	Sonstige Verbrauchsgüter - Winterdienst [4]	11 000	10 000	11 823,84	11 000	10 000	6 477,84	5W	262
8140 600100	Energiebezüge - Strom	1 500	1 000	1 282,80	1 500	1 000	1 282,80	3BE	9965
8140 600200	Energiebezüge - Gas	3 000	4 000	2 513,92	3 000	4 000	2 513,92	5W	165
8140 616000	Instandh.von Maschinen u.masch.Anlagen	6 000	4 500	5 306,89	6 000	4 500	5 306,89	5W	165
8140 618000	Instandhaltung von sonstigen Anlagen	20 000	19 000	18 086,72	20 000	19 000	18 086,72	5W	165
8140 618010	Instandhaltung von sonstigen Anlagen - Winterdienst [5]	4 000	5 000	1 447,30	4 000	5 000	1 436,69	5W	262

Ansatz 8140		Straßenreinigung		Voranschlag 2025	Voranschlag 2024	Ergebnis 2023	Voranschlag 2025	Voranschlag 2024	Ergebnis 2023	BWST	S/D
Konto		Ergebnisvoranschlag				Finanzierungsvoranschlag					
8140	618380	Instandhaltung von sonstigen Anlagen - Schadensfall - 8140.829380	500	500	0,00	500	500	0,00	5W		
8140	619000	Instandhaltung von Sonderanlagen	5 000	10 500	51,82	5 000	10 500	144,69	5W	165	
8140	619010	Instandhaltung von Sonderanlagen - Winterdienst [6]	2 000	0	0,00	2 000	0	0,00	5W	262	
8140	621000	Sonstige Transporte	20 000	15 000	22 857,88	20 000	15 000	21 882,14	5W	165	
8140	621010	Sonstige Transporte - Winterdienst [7]	250 000	250 000	285 634,25	250 000	250 000	285 634,25	5W	262	
8140	650000	Zinsen für Finanzschulden - in Euro	5 700	8 200	7 557,83	5 700	8 200	7 557,83	GG3D	9943	
8140	680500	Planmäßige Abschreibung - Sonderanlagen	23 200	21 200	21 229,64				3BE	9969	
8140	680600	Planmäßige Abschreibung - Technische Anlagen, Fahrzeuge und Maschinen	12 600	12 100	16 852,97				3BE	9969	
8140	680700	Planmäßige Abschreibung - Amts-, Betriebs- und Geschäftsausstattung	5 700	5 900	7 489,05				3BE	9969	
8140	683000	Verluste aus dem Abgang von Sachanlagen und immateriellen Vermögenswerten	0	0	707,88				3BE		
8140	690800	Abschreibung von Forderungen (Schadensfälle)	300	100	200,00				3BE	9951	
8140	691000	Schadensfälle	500	1 000	0,00	500	1 000	0,00	5W	165	
8140	695000	Wertberichtigungen zu kurzfristigen Forderungen (LuL)	2 000	1 500	0,00				3BE		
8140	700000	Miet- und Pachtaufwand	16 400	18 700	19 057,63	16 400	18 700	20 153,99	5W	165	
8140	700010	Miet- und Pachtaufwand - Winterdienst [8]	45 000	40 000	49 030,71	45 000	40 000	48 909,51	5W	262	
8140	711000	Gebühren f.d.Ben.v.Gemeindeeinr. u. -anlagen gem. FAG	200	200	36,42	200	200	36,42	5W	165	
8140	728000	Entgelte für sonstige Leistungen [9]	152 300	147 300	151 200,95	152 300	147 300	151 316,30	5W	165	
8140	728010	Entgelte für sonstige Leistungen - Winterdienst [10]	966 100	906 100	1 056 020,16	966 100	906 100	1 053 122,22	5W	262	
8140	728039	Entgelte für sonstige Leistungen - intern - Stadtgrün	40 000	40 000	38 648,20	40 000	40 000	45 766,15	5W		
8140	728609	Entgelte für sonstige Leistungen - intern - Wirtschaftshof	5 308 700	5 066 400	5 008 266,89	5 308 700	5 066 400	5 008 266,89	5W	9956	
<b>SU 22 / SU 32</b>		<b>Summe Aufwendungen / Auszahlungen operative Gebarung</b>	<b>7 281 600</b>	<b>6 951 400</b>	<b>7 101 362,22</b>	<b>7 237 800</b>	<b>6 910 600</b>	<b>7 035 709,98</b>			
<b>SA 0 / SA 1</b>		<b>(0) Nettoergebnis (21 - 22) / Saldo (1) Geldfluss aus der operativen Gebarung (31 - 32)</b>	<b>-7 266 700</b>	<b>-6 935 800</b>	<b>-7 094 552,87</b>	<b>-7 222 900</b>	<b>-6 895 000</b>	<b>-7 030 325,00</b>			
<b>SA01</b>		<b>Saldo (01) Haushaltsrücklagen (230 - 240)</b>	<b>0</b>	<b>0</b>	<b>0,00</b>						
<b>SA 00</b>		<b>Nettoergebnis nach Zuweisung und Entnahmen von Haushaltsrücklagen (SA 0 +/- SU 23)</b>	<b>-7 266 700</b>	<b>-6 935 800</b>	<b>-7 094 552,87</b>						
<b>Investive Gebarung</b>											
8140	803000	Veräußerungen von technischen Anlagen, Fahrzeugen und Maschinen				0	0	1 053,00	5W		
8140	804000	Veräußerungen von Amts-, Betriebs- und Geschäftsausstattung				0	0	455,00	5W		
<b>SU 33</b>		<b>Summe Einzahlungen investive Gebarung</b>				<b>0</b>	<b>0</b>	<b>1 508,00</b>			
8140	020000	Maschinen und maschinelle Anlagen [11]				13 100	4 100	6 150,25	5W	519	
8140	030000	Werkzeuge und sonstige Erzeugungsmittel [12]				32 900	35 800	32 209,26	5W	519	
8140	042000	Amts-, Betriebs- und Geschäftsausstattung [13]				8 800	8 400	23 106,61	5W		
8140	050000	Sonderanlagen [14]				23 000	20 000	0,00	5W		
<b>SU 34</b>		<b>Summe Auszahlungen investive Gebarung</b>				<b>77 800</b>	<b>68 300</b>	<b>61 466,12</b>			
<b>SA 2</b>		<b>Saldo (2) Geldfluss aus der investiven Gebarung (33 - 34)</b>				<b>-77 800</b>	<b>-68 300</b>	<b>-59 958,12</b>			
<b>SA 3</b>		<b>Saldo (3) Nettofinanzierungssaldo (SA 1 + SA 2)</b>				<b>-7 300 700</b>	<b>-6 963 300</b>	<b>-7 090 283,12</b>			

Ansatz 8140 Konto	Straßenreinigung	Voranschlag 2025	Voranschlag 2024	Ergebnis 2023	Voranschlag 2025	Voranschlag 2024	Ergebnis 2023	BWST	S/D
		Ergebnisvoranschlag			Finanzierungsvoranschlag				
<b>Finanzierungstätigkeit</b>									
8140 346100	Investitionsdarlehen von Finanzunternehmen				77 800	68 300	0,00	GG3D	
<b>SU 35</b>	<b>Summe Einzahlungen aus der Finanzierungstätigkeit</b>				<b>77 800</b>	<b>68 300</b>	<b>0,00</b>		
8140 346100	Investitionsdarlehen (Tilgung) - Finanzunternehmen				24 800	23 300	23 334,62	GG3D	9943
<b>SU 36</b>	<b>Summe Auszahlungen aus der Finanzierungstätigkeit</b>				<b>24 800</b>	<b>23 300</b>	<b>23 334,62</b>		
<b>SA 4</b>	<b>Saldo (4) Geldfluss aus der Finanzierungstätigkeit (35 - 36)</b>				<b>53 000</b>	<b>45 000</b>	<b>-23 334,62</b>		
<b>SA 5</b>	<b>Saldo (5) Geldfluss aus der voranschlagswirksamen Gebarung (SA 3 + SA 4)</b>				<b>-7 247 700</b>	<b>-6 918 300</b>	<b>-7 113 617,74</b>		

<b>Erläuterungen:</b>									
8140 808000 [1]	Erlöse Alteisen								
8140 816000 [2]	Ersätze für Flugblattwerbung - Reinigungsgebühr								
8140 455010 [3]	Winterdienst - Streusalz, Streusplitt, Chlorkalzium								
8140 459010 [4]	Winterdienst - Schneestangen								
8140 618010 [5]	Winterdienst - Ausstattung-Instandhaltung (wie z.B. Splittboxen)								
8140 619010 [6]	Winterdienst - Instandhaltungen (wie z.B. Salzsilo)								
8140 621010 [7]	Winterdienst - Schneeabfuhr durch Frächter								
8140 700010 [8]	Winterdienst - Miete von Geräten								
8140 728000 [9]	Containerabfuhr, Deponiegebühr, Reinigungskosten (wie z.B. für Seitengitter, Bushaltestelle, Graffiti entfernen), Sperrdienst Schanzgasse, Personalkosten Asylwerber, Dienstleistungen								
8140 728010 [10]	Winterdienst - Schneeräumung durch Frächter, Fahrzeugpauschale, Wetterprognose, Splitt-Entsorgung, Dolmetscher-Honorare								
8140 020000 [11]	Arbeitsgeräte - Ersatz								
8140 030000 [12]	Arbeitsgeräte - Ersatz								
8140 042000 [13]	Infrastruktur Öffentliches Gut - Ersatz Anlagent. Meß- und Prüfgeräte								
8140 050000 [14]	Sonderprojekte								

UA 815	Park- und Gartenanlagen, Kinderspielplätze	Voranschlag 2025	Voranschlag 2024	Ergebnis 2023	Voranschlag 2025	Voranschlag 2024	Ergebnis 2023	BWST	S/D
		Ergebnisvoranschlag			Finanzierungsvoranschlag				
<b>SA 0 / SA 1</b>	<b>(0) Nettoergebnis (21 - 22) / Saldo (1) Geldfluss aus der operativen Gebarung (31 - 32)</b>	<b>-4 718 500</b>	<b>-4 491 600</b>	<b>-4 061 290,30</b>	<b>-4 495 300</b>	<b>-4 218 200</b>	<b>-4 114 854,17</b>		
<b>SA 00</b>	<b>Nettoergebnis nach Zuweisung und Entnahmen von Haushaltsrücklagen (SA 0 +/- SU 23)</b>	<b>-4 592 000</b>	<b>-4 566 600</b>	<b>-3 329 796,89</b>					
<b>SA 2</b>	<b>Saldo (2) Geldfluss aus der investiven Gebarung (33 - 34)</b>				<b>-526 500</b>	<b>-513 800</b>	<b>-895 412,68</b>		
<b>SA 3</b>	<b>Saldo (3) Nettofinanzierungssaldo (SA 1 + SA 2)</b>				<b>-5 021 800</b>	<b>-4 732 000</b>	<b>-5 010 266,85</b>		
<b>SA 4</b>	<b>Saldo (4) Geldfluss aus der Finanzierungstätigkeit (35 - 36)</b>				<b>322 500</b>	<b>489 300</b>	<b>25 010,40</b>		
<b>SA 5</b>	<b>Saldo (5) Geldfluss aus der voranschlagswirksamen Gebarung (SA 3 + SA 4)</b>				<b>-4 699 300</b>	<b>-4 242 700</b>	<b>-4 985 256,45</b>		

Ansatz 8150 Konto	Park- und Gartenanlagen, Kinderspielplätze	Voranschlag 2025	Voranschlag 2024	Ergebnis 2023	Voranschlag 2025	Voranschlag 2024	Ergebnis 2023	BWST	S/D
		Ergebnisvoranschlag			Finanzierungsvoranschlag				
<b>Operative Gebarung</b>									
8150 801000	Veräußerungen von Grundstücken und Grundstückseinrichtungen	200	200	0,00				5S	
8150 803000	Veräußerungen von technischen Anlagen, Fahrzeugen und Maschinen	500	500	2 435,00				5S	
8150 803100	Veräußerungen von technischen Anlagen, Fahrzeugen und Maschinen	0	1 500	3 000,00				5S	
8150 804000	Veräußerungen von Amts-, Betriebs- und Geschäftsausstattung	300	300	2 798,00				5S	
8150 808000	Veräußerungen von Waren [1]	5 000	5 500	4 292,65	5 000	5 500	4 292,65	5S	
8150 808020	Veräußerungen von Waren - 20% [2]	500	1 000	2 176,16	500	1 000	2 176,16	5S	
8150 808030	Veräußerungen von Waren - 13% [3]	7 200	7 200	5 329,36	7 200	7 200	5 415,12	5S	
8150 808120	Veräußerungen von Waren - BGA - 20% [4]	2 100	5 100	9 862,50	2 100	5 100	10 974,49	5S	
8150 808130	Veräußerungen von Waren - BGA - 13% [5]	9 400	5 900	4 909,53	9 400	5 900	8 976,42	5S	
8150 810000	Erträge aus Leistungen - HHV [6]	26 000	17 000	8 345,80	26 000	17 000	4 447,70	5S	
8150 810009	Erträge aus Leistungen - intern - HHV	135 700	135 700	92 712,50	135 700	135 700	100 780,30	5S	
8150 810100	Erträge aus Leistungen - BGA [7]	103 600	113 200	146 874,41	103 600	113 200	140 926,14	5S	
8150 810109	Erträge aus Leistungen - intern - BGA	349 600	344 700	274 880,75	349 600	344 700	280 743,80	5S	
8150 811009	Miet- und Pächtertrag - intern - HHV	12 700	14 000	3 716,99	12 700	14 000	3 631,21	5S	
8150 811100	Miet- und Pächtertrag - BGA [8]	12 000	12 000	11 457,93	12 000	12 000	6 256,89	5S	
8150 811109	Miet- und Pächtertrag - intern - BGA	8 700	8 000	2 368,49	8 700	8 000	1 898,03	5S	
8150 813000	Erträge aus der Auflösung von Investitionszuschüssen (Kapitaltransfers)	10 800	10 700	10 768,49				3BE	
8150 816000	Kostenbeiträge (-Ersätze) für sonstige Leistungen	800	800	647,44	800	800	647,44	5S	
8150 816010	Kostenbeiträge (-Ersätze) für sonstige Leistungen	500	500	1 089,81	500	500	697,06	5S	
8150 816500	Kostenbeiträge (-Ersätze) für Personal [9]	2 000	2 000	44 793,56	2 000	2 000	46 130,26	MDP	
8150 816550	Kostenbeiträge (-Ersätze) für Personal	0	0	9 167,29	0	0	10 689,88	MDPB	
8150 817200	Erträge aus der Auflösung von sonstigen Rückstellungen - nicht konsumierte Urlaube	1 600	1 600	7 631,17				3BE	
8150 817400	Erträge aus der Auflösung von sonstigen Rückstellungen - Abfertigungen	0	0	81 916,12				3BE	
8150 819000	Übrige nicht finanzierungswirk same Erträge	0	0	864,34				3BE	
8150 828000	Rückersätze von Aufwendungen	0	0	3 575,46	0	0	3 575,46	5S	
8150 829380	Sonstige Erträge - Schadensfall - 8150.61x380	10 000	5 000	9 936,49	10 000	5 000	7 718,33	5S	
8150 864000	Transfers von Unternehmen (ohne Finanzunternehmen) und andere [10]	57 000	54 000	52 934,89	57 000	54 000	52 934,89	5S	
8150 864100	Transfers von Unternehmen (ohne Finanzunternehmen) und andere [11]	87 200	87 200	87 207,40	87 200	87 200	87 207,40	5S	
8150 899000	Entnahmen aus Verrechnungsrücklagen zwischen operativer Gebarung und Projekten	0	0	98 885,08				GG3	
<b>SU 21 / SU 31</b>	<b>Summe Erträge / Einzahlungen operative Gebarung</b>	<b>843 400</b>	<b>833 600</b>	<b>984 577,61</b>	<b>830 000</b>	<b>818 800</b>	<b>780 119,63</b>		
8150 400000	Geringwertige Wirtschaftsgüter (GWG)	125 000	120 000	76 041,66	125 000	120 000	78 992,24	5S	300
8150 400009	Geringwertige Wirtschaftsgüter - intern - Zentraler Service	100	100	62,36	100	100	62,36	4RV	9958

Ansatz 8150	Park- und Gartenanlagen, Kinderspielplätze	Voranschlag 2025	Voranschlag 2024	Ergebnis 2023	Voranschlag 2025	Voranschlag 2024	Ergebnis 2023	BWST	S/D
		Ergebnisvoranschlag			Finanzierungsvoranschlag				
Konto									
8150 400010	Geringwertige Wirtschaftsgüter (GWG) - BGA	1 500	1 500	0,00	1 500	1 500	0,00	5S	300
8150 400900	Geringwertige Wirtschaftsgüter (GWG) - Innergem. Lieferung/Leistung	4 000	5 000	2 123,02	4 000	5 000	2 123,02	5S	300
8150 413000	Handelswaren [12]	2 000	2 000	672,51	2 000	2 000	672,51	5S	156
8150 413100	Handelswaren - 2.8150.8081xx - BGA	2 000	2 000	926,91	2 000	2 000	926,91	5S	156
8150 413400	Handelswaren zur unentgeltlichen Weitergabe	11 500	11 500	10 539,19	11 500	11 500	10 808,44	5S	156
8150 420000	Roh-, Hilfs- und Baustoffe	3 500	5 500	1 348,32	3 500	5 500	1 348,32	5S	156
8150 420900	Roh-, Hilfs- und Baustoffe - Innergem. Lieferung/Leistung	1 000	1 000	0,00	1 000	1 000	0,00	5S	156
8150 452000	Treibstoffe	43 200	43 000	34 717,48	43 200	43 000	34 887,46	5S	
8150 453000	Schmier- und Schleifmittel	4 500	4 500	4 643,22	4 500	4 500	4 229,01	5S	156
8150 454000	Reinigungsmittel	8 000	8 000	7 530,65	8 000	8 000	7 549,63	5S	156
8150 455000	Chemische und sonstige artverwandte Mittel	5 000	6 400	3 083,90	5 000	6 400	3 083,90	5S	156
8150 455059	Chemische und sonstige artverwandte Mittel - intern - Feuerwehr	1 000	1 000	0,00	1 000	1 000	0,00	5S	251
8150 455900	Chemische und sonstige artverwandte Mittel - IG Lief/Leist.	1 000	1 000	0,00	1 000	1 000	0,00	5S	156
8150 456000	Schreib-, Zeichen- und sonstige Büromittel	500	500	108,64	500	500	108,64	5S	156
8150 456009	Schreib-, Zeichen- und sonstige Büromittel - intern - Zentraler Service	1 400	1 400	1 280,70	1 400	1 400	1 280,70	4RV	9958
8150 457000	Druckwerke	3 500	3 700	2 570,26	3 500	3 700	2 570,26	5S	156
8150 457900	Druckwerke - innergem. Lieferung/Leistung	700	600	558,15	700	600	558,15	5S	156
8150 458000	Mittel zur ärztlichen Betreuung und Gesundheitsvorsorge	500	500	25,37	500	500	25,37	5S	156
8150 459000	Sonstige Verbrauchsgüter	39 900	39 300	32 420,45	39 900	39 300	31 875,03	5S	156
8150 459009	Sonstige Verbrauchsgüter - intern - Zentraler Service	100	100	0,00	100	100	0,00	4RV	9958
8150 459010	Sonstige Verbrauchsgüter - BGA	500	500	0,00	500	500	0,00	5S	156
8150 459900	Sonstige Verbrauchsgüter - Innergem. Lieferung/Leistung	7 600	9 100	5 645,78	7 600	9 100	5 645,78	5S	156
8150 501000	Geldbezüge, Beamte HV	11 500	73 400	68 016,20	11 500	73 400	68 339,98	MDPL	9940
8150 510000	Geldbezüge, Vertragsbedienstete AV	454 400	436 900	435 873,38	454 400	436 900	435 873,38	MDPL	9940
8150 511000	Geldbezüge, Vertragsbedienstete HV	1 301 500	1 152 200	1 138 961,77	1 301 500	1 152 200	1 138 961,77	MDPL	9940
8150 521000	Geldbezüge, Arbeiter ganzjährig beschäftigt	41 100	38 700	36 093,12	41 100	38 700	36 093,12	MDPL	9940
8150 522000	Geldbezüge, Angestellte nicht ganzjährig beschäftigt	0	0	1 767,03	0	0	1 767,03	MDPL	9940
8150 523000	Geldbezüge, Arbeiter nicht ganzjährig beschäftigt	930 500	845 100	824 288,25	930 500	845 100	824 288,25	MDPL	9940
8150 563000	Sonstige Aufwandsentschädigungen	6 100	2 900	3 965,86	6 100	2 900	3 965,86	MDPL	9940
8150 565000	Mehrleistungsvergütungen	49 400	46 400	65 614,61	49 400	46 400	65 694,49	MDPL	9940
8150 566000	Zuwendungen aus Anlass von Dienstjubiläen	24 700	0	15 846,76	24 700	0	15 846,76	MDPL	9940
8150 569000	Sonstige Nebengebühren	189 800	166 600	160 349,68	189 800	166 600	160 372,35	MDPL	9940
8150 580000	DGB zum Ausgleichsfonds für Familienbeihilfen	91 500	85 500	78 541,63	91 500	85 500	78 390,19	MDPL	9940
8150 581000	Dienstgeberbeiträge zur Alterssicherung	359 800	330 400	311 227,73	359 800	330 400	311 227,73	MDPL	9940
8150 581010	Dienstgeberbeiträge zur Alterssicherung - Betriebspension	24 300	23 400	22 909,18	24 300	23 400	22 909,18	MDPL	9940
8150 582000	Sonstige DGB zur sozialen Sicherheit	255 500	237 700	221 036,00	255 500	237 700	221 055,49	MDPL	9940
8150 591000	Dotierung von Rückstellungen für Abfertigungen	8 200	9 300	0,00				3BE	9944
8150 592000	Dotierung von Rückstellungen für Jubiläumszuwendungen	4 000	13 600	16 059,63				3BE	9944
8150 593100	Dotierung von Rückstellungen für nicht konsumierte Gleitzeit	1 300	19 800	5 305,85				3BE	9944

Ansatz 8150		Park- und Gartenanlagen, Kinderspielplätze	Voranschlag	Voranschlag	Ergebnis	Voranschlag	Voranschlag	Ergebnis	BWST	S/D
Konto			2025	2024	2023	2025	2024	2023		
			Ergebnisvoranschlag			Finanzierungsvoranschlag				
8150	600100	Energiebezüge - Strom	18 000	18 000	15 361,12	18 000	18 000	15 361,12	3BE	9965
8150	600300	Energiebezüge - Wärme	60 000	85 000	75 473,87	60 000	85 000	75 473,87	3BE	9979
8150	613000	Instandhaltung von sonstigen Grundstückseinrichtungen	258 500	220 000	192 685,36	258 500	220 000	181 557,15	5S	156
8150	613190	Instandhaltung von sonstigen Grundstückseinrichtungen	0	5 000	1 837,42	0	5 000	1 837,42	5S	
8150	613380	Instandhaltung von sonstigen Grundstückseinrichtungen - Schadensfall - 8150.829380	2 000	5 000	0,00	2 000	5 000	0,00	5S	
8150	613900	Instandhaltung von sonstigen Grundstückseinrichtungen - Innergem. Lieferung/Leistung	17 600	24 100	24 603,39	17 600	24 100	25 325,84	5S	156
8150	614000	Instandhaltung von Gebäuden und Bauten	7 500	8 000	7 422,77	7 500	8 000	19 727,86	5S	156
8150	614900	Instandhaltung von Gebäuden und Bauten - Innergem. Lieferung/Leistung	1 000	1 000	14 384,25	1 000	1 000	14 384,25	5S	156
8150	616000	Instandh.von Maschinen u.masch.Anlagen	90 000	83 000	74 953,97	90 000	83 000	75 162,43	5S	156
8150	617000	Instandhaltung von Fahrzeugen	2 500	2 500	6 096,25	2 500	2 500	5 640,75	5S	156
8150	618000	Instandhaltung von sonstigen Anlagen	40 000	40 000	31 726,63	40 000	40 000	34 046,26	5S	156
8150	618260	Instandhaltung von sonstigen Anlagen - 5F	100	100	84,81	100	100	84,81	5F	9964
8150	619000	Instandhaltung von Sonderanlagen	2 000	2 000	1 800,00	2 000	2 000	1 800,00	5S	156
8150	619220	Instandhaltung von Sonderanlagen - PV	100	0	0,00	100	0	0,00	2HL	9980
8150	621000	Sonstige Transporte	10 000	5 000	4 402,34	10 000	5 000	4 402,34	5S	156
8150	621009	Sonstige Transporte - intern - Wirtschaftshof	1 000	5 000	0,00	1 000	5 000	0,00	5S	251
8150	630000	Postdienste	200	600	688,34	200	600	688,34	MDIT	9949
8150	631700	Telekommunikationsdienste - MDIT	2 100	1 700	2 107,16	2 100	1 700	2 107,16	MDIT	9947
8150	640000	Rechts- und Beratungsaufwand	100	100	0,00	100	100	0,00	5S	156
8150	650000	Zinsen für Finanzschulden - in Euro	20 500	24 200	24 114,35	20 500	24 200	24 114,35	GG3D	9943
8150	670000	Versicherungen	8 900	6 500	6 540,14	8 900	6 500	6 540,14	GG3V	9950
8150	680200	Planmäßige Abschreibung - Grundstückseinrichtungen u. Infrastruktur	65 100	53 500	57 947,87				3BE	9969
8150	680300	Planmäßige Abschreibung - Gebäude und Bauten	500	500	529,50				3BE	9969
8150	680500	Planmäßige Abschreibung - Sonderanlagen	27 900	34 800	43 798,64				3BE	9969
8150	680600	Planmäßige Abschreibung - Technische Anlagen, Fahrzeuge und Maschinen	81 100	75 500	91 667,55				3BE	9969
8150	680700	Planmäßige Abschreibung - Amts-, Betriebs- und Geschäftsausstattung	46 000	43 800	48 352,02				3BE	9969
8150	683000	Verluste aus dem Abgang von Sachanlagen und immateriellen Vermögenswerten	0	0	1 151,30				3BE	
8150	690800	Abschreibung von Forderungen (Schadensfälle)	500	500	0,00				3BE	9951
8150	691000	Schadensfälle	3 000	3 000	0,00	3 000	3 000	0,00	5S	156
8150	691800	Schadensfälle	700	0	578,59	700	0	578,59	3BE	
8150	695000	Wertberichtigungen zu kurzfristigen Forderungen (LuL)	2 000	3 000	0,00				3BE	
8150	700000	Miet- und Pachttaufwand [13]	63 200	61 000	45 966,29	63 200	61 000	45 619,58	5S	156
8150	700009	Miet- und Pachttaufwand - intern - Wirtschaftshof	220 000	220 000	214 110,60	220 000	220 000	416 053,10	5S	251
8150	700069	Miet- und Pachttaufwand - intern - Bambergssäle	0	0	1 459,20	0	0	1 459,20	5S	
8150	700090	Miet- und Pachttaufwand - VIV	61 000	83 900	82 009,22	61 000	83 900	82 009,22	GG3R	



Ansatz 8150	Park- und Gartenanlagen, Kinderspielplätze	Voranschlag 2025	Voranschlag 2024	Ergebnis 2023	Voranschlag 2025	Voranschlag 2024	Ergebnis 2023	BWST	S/D
		Ergebnisvoranschlag			Finanzierungsvoranschlag				
Konto									
8150 700649	Miet- und Pachtaufwand - intern - Abfallwirtschaft	9 000	8 000	0,00	9 000	8 000	0,00	5S	251
8150 710000	Öffentliche Abgaben, ohne Gebühren gem. FAG	1 200	1 100	657,70	1 200	1 100	657,70	5S	156
8150 710020	Öffentliche Abgaben, ohne Gebühren gem. FAG	1 100	1 100	733,44	1 100	1 100	733,44	GG3V	9950
8150 710030	Öffentliche Abgaben, ohne Gebühren gem. FAG	300	300	0,00	300	300	0,00	5S	156
8150 711000	Gebühren f.d.Ben.v.Gemeindeeinr. u. -anlagen gem. FAG	30 600	27 900	21 289,01	30 600	27 900	21 289,01	5S	156
8150 723000	Amtspauschalien und Repräsentationsaufwendungen	800	800	795,08	800	800	795,08	GG5	
8150 724100	Reisegebühren (einschl. Km-Geld)	12 000	7 100	3 189,12	12 000	7 100	3 189,12	5S	
8150 726000	Mitgliedsbeiträge an Institutionen [14]	600	600	470,00	600	600	470,00	MD	9959
8150 728000	Entgelte für sonstige Leistungen [15]	126 900	124 800	72 918,42	126 900	124 800	82 400,36	5S	156
8150 728009	Entgelte für sonstige Leistungen - intern - Wirtschaftshof	120 000	145 500	77 915,38	120 000	145 500	79 397,08	5S	251
8150 728059	Entgelte für sonstige Leistungen - intern - Feuerwehr	3 000	3 000	0,00	3 000	3 000	0,00	5S	251
8150 728129	Entgelte für sonstige Leistungen - intern - Gebäudereinigung	23 600	23 400	21 282,44	23 600	23 400	21 282,44	2HLR	9961
8150 728219	Entgelte für sonstige Leistungen - intern - Druckerei	800	700	727,70	800	700	727,70	MDIT	9955
8150 728220	Entgelte für sonstige Leistungen - Überprüfungen	800	800	2 034,32	800	800	2 034,32	2HL	9963
8150 728339	Entgelte für sonstige Leistungen - intern - Friedhöfe - 2.8170.811109	15 000	10 000	836,55	15 000	10 000	836,55	5S	251
8150 728349	Entgelte für sonstige Leistungen - intern - Kläranlage	16 000	14 000	12 081,43	16 000	14 000	12 081,43	5S	251
8150 728449	Entgelte für sonstige Leistung - intern - Abwasser	1 500	1 500	392,76	1 500	1 500	392,76	5S	251
8150 728509	Entgelte für sonstige Leistungen - intern - EDV	59 000	45 700	60 195,55	59 000	45 700	60 195,55	MDIT	9955
8150 728709	Entgelte für sonstige Leistungen - intern - Telefonanlage	3 400	3 400	4 332,00	3 400	3 400	4 332,00	MDIT	9957
8150 728800	Entgelte für sonstige Leistungen - Seminargebühren	7 800	6 800	3 084,69	7 800	6 800	3 084,69	GG5	9945
8150 728900	Entgelte für sonstige Leistungen - Innerg Lieferung/Leistung	200	200	0,00	200	200	0,00	5S	156
8150 755090	Transfers an Unternehmen (ohne Finanzunternehmen) und andere - VIV	0	4 200	3 542,30	0	4 200	3 542,30	GG3R	
8150 775090	Kap.Transfers an Unternehmungen - VIV	0	33 900	105 356,64				GG3R	
<b>SU 22 / SU 32</b>	<b>Summe Aufwendungen / Auszahlungen operative Gebarung</b>	<b>5 568 300</b>	<b>5 331 200</b>	<b>5 053 842,73</b>	<b>5 331 700</b>	<b>5 043 000</b>	<b>4 902 948,62</b>		
<b>SA 0 / SA 1</b>	<b>(0) Nettoergebnis (21 - 22) / Saldo (1) Geldfluss aus der operativen Gebarung (31 - 32)</b>	<b>-4 724 900</b>	<b>-4 497 600</b>	<b>-4 069 265,12</b>	<b>-4 501 700</b>	<b>-4 224 200</b>	<b>-4 122 828,99</b>		
8150 794912	Rücklage (Geb.R.) - KT Bund	0	75 000	0,00				GG3K	
8150 895102	Rücklage (Kap.R.) - Kapitalrücklage	0	0	73 588,21				GG3K	
8150 895122	Rücklage (Kap.R.) - Kapitalrücklage Kelag	126 500	0	657 905,20				GG3K	
<b>SA01</b>	<b>Saldo (01) Haushaltsrücklagen (230 - 240)</b>	<b>126 500</b>	<b>-75 000</b>	<b>731 493,41</b>					
<b>SA 00</b>	<b>Nettoergebnis nach Zuweisung und Entnahmen von Haushaltsrücklagen (SA 0 +/- SU 23)</b>	<b>-4 598 400</b>	<b>-4 572 600</b>	<b>-3 337 771,71</b>					
<b>Investive Gebarung</b>									
8150 300901	Kapitaltransfers von Bund, KIP -Förderung				0	75 000	0,00	GG3	
8150 301101	Kapitaltransfers von Ländern, Landesfonds u. -kammern - BZ				0	0	5 000,00	GG3	
8150 305000	Kap.Transfers von Unternehmungen [16]				1 000	1 000	950,00	5S	
8150 307000	Kapitaltransfers von privaten Haushalten und Organisationen ohne Erwerbszweck [17]				1 000	1 000	1 424,80	5S	
8150 801000	Veräußerungen von Grundstücken und Grundstückseinrichtungen				200	200	0,00	5S	



Ansatz 8150	Park- und Gartenanlagen, Kinderspielplätze	Voranschlag 2025	Voranschlag 2024	Ergebnis 2023	Voranschlag 2025	Voranschlag 2024	Ergebnis 2023	BWST	S/D
Konto		Ergebnisvoranschlag			Finanzierungsvoranschlag				
8150 803000	Veräußerungen von technischen Anlagen, Fahrzeugen und Maschinen				500	500	2 535,00	5S	
8150 803100	Veräußerungen von technischen Anlagen, Fahrzeugen und Maschinen				0	1 500	3 000,00	5S	
8150 804000	Veräußerungen von Amts-, Betriebs- und Geschäftsausstattung				300	300	2 798,00	5S	
<b>SU 33</b>	<b>Summe Einzahlungen investive Gebarung</b>				<b>3 000</b>	<b>79 500</b>	<b>15 707,80</b>		
8150 006010	Sonstige Grundstückseinrichtungen - Kinderspielplätze [18]				148 000	133 000	88 946,12	5S	
8150 006030	Sonstige Grundstückseinrichtungen - Hundewiese				0	0	26 968,51	5S	
8150 006060	Sonstige Grundstückseinrichtungen - Urban Gardening				0	20 000	1 846,80	5S	
8150 006100	Sonstige Grundstückseinrichtungen - innerst. Parkanlagen [19]				50 000	25 000	471 191,54	5S	594
8150 006150	Sonstige Grundstückseinrichtungen - Stadtpark [20]				50 000	10 000	0,00	5S	
8150 006200	Sonstige Grundstückseinrichtungen - Bäume [21]				73 500	58 500	53 173,69	5S	
8150 006600	Sonstige Grundstückseinrichtungen - Foliengewächshäuser				0	0	12 310,55	2HL	
8150 006900	Sonstige Grundstückseinrichtungen [22]				20 000	25 000	11 317,22	5S	
8150 010060	Gebäude und Bauten				0	1 000	0,00	5S	
8150 020000	Maschinen und maschinelle Anlagen [23]				6 000	5 000	9 851,49	5S	515
8150 020100	Maschinen und maschinelle Anlagen [24]				110 500	180 000	25 480,14	5S	
8150 030000	Werkzeuge und sonstige Erzeugungsmittel [25]				16 500	7 500	17 529,28	5S	515
8150 040100	Fahrzeuge				0	10 400	5 787,90	5S	
8150 042000	Amts-, Betriebs- und Geschäftsausstattung [26]				5 000	5 000	10 792,92	5S	
8150 042100	Amts-, Betriebs- und Geschäftsausstattung [27]				50 000	54 000	70 567,68	5S	594
8150 061400	Im Bau befindliche Gebäude und Bauten - Stadtpark				0	25 000	0,00	2HL	
8150 775090	Kap.Transfers an Unternehmungen - VIV				0	33 900	105 356,64	GG3R	
<b>SU 34</b>	<b>Summe Auszahlungen investive Gebarung</b>				<b>529 500</b>	<b>593 300</b>	<b>911 120,48</b>		
<b>SA 2</b>	<b>Saldo (2) Geldfluss aus der investiven Gebarung (33 - 34)</b>				<b>-526 500</b>	<b>-513 800</b>	<b>-895 412,68</b>		
<b>SA 3</b>	<b>Saldo (3) Nettofinanzierungssaldo (SA 1 + SA 2)</b>				<b>-5 028 200</b>	<b>-4 738 000</b>	<b>-5 018 241,67</b>		
<b>Finanzierungstätigkeit</b>									
8150 346100	Investitionsdarlehen von Finanzunternehmen				401 000	555 900	93 442,52	GG3D	
<b>SU 35</b>	<b>Summe Einzahlungen aus der Finanzierungstätigkeit</b>				<b>401 000</b>	<b>555 900</b>	<b>93 442,52</b>		
8150 346100	Investitionsdarlehen (Tilgung) - Finanzunternehmen				78 500	66 600	68 432,12	GG3D	9943
<b>SU 36</b>	<b>Summe Auszahlungen aus der Finanzierungstätigkeit</b>				<b>78 500</b>	<b>66 600</b>	<b>68 432,12</b>		
<b>SA 4</b>	<b>Saldo (4) Geldfluss aus der Finanzierungstätigkeit (35 - 36)</b>				<b>322 500</b>	<b>489 300</b>	<b>25 010,40</b>		
<b>SA 5</b>	<b>Saldo (5) Geldfluss aus der voranschlagswirksamen Gebarung (SA 3 + SA 4)</b>				<b>-4 705 700</b>	<b>-4 248 700</b>	<b>-4 993 231,27</b>		

**Erläuterungen:**

8150 808000 [1]	Verkauf von Insektenhotels und Altmaterial
8150 808020 [2]	Verkauf Handelswaren (wie z.B. Baumstempel 20 %)
8150 808030 [3]	Verkauf Handelswaren (wie z.B. Grassamen, Rindendekor, Blumenwiesensamen 13 %), Blumen und Pflanzen für Kirchengrund und Helden- und Ehrengräber
8150 808120 [4]	Verkauf Handelswaren (wie z.B. Baumstempel Dünger, Dekoration)
8150 808130 [5]	Verkauf Handelswaren (wie z.B. Grassamen, Rinde), Grabpflege - Pflanzen

8150	810000	[6]	Abteilungen - Erlöse aus Arbeitsleistung für Investive Vorhaben (2/7)
8150	810100	[7]	Erlöse für Dekorationsbestellungen, Arbeitsleistungen, Unternehmungen, Tourismusverband und Gemeinde Wernberg
8150	811100	[8]	Erlöse Vermietung Dekorationen
8150	816500	[9]	Kostensätze vom AMS
8150	864000	[10]	Verbund Hydro Power GmbH (ehem. ÖDK) - Erhaltungsbeitrag
8150	864100	[11]	Verbund Hydro Power GmbH (ehem. ÖDK) - Kostenbeitrag Bermenpflege
8150	413000	[12]	Ankauf von Handelswaren (wie z.B. Grassamen, Baumstempel, Dünger, Rinde, Blumenwiesensamen), die unverarbeitet weiterverkauft werden
8150	700000	[13]	Pacht für Kinderspielplätze, Parkanlagen und Hundebriechplatz
8150	726000	[14]	Mitgliedsbeitrag an Fördergemeinschaft Garten und Die Kärntner Gärtner
8150	728000	[15]	Anlagenbewachung, Grünschnitt, Entsorgungs- und Deponiekosten, Neophytenbekämpfung, Bürgerinformation, Überprüfungen Gerätesicherheit, Kinderspielgeräte, elektronische Anlagen in Parkanlagen, Schädlingsbekämpfung, Baumkontrollen, Rodungsarbeiten, Grünste Daumen-Blumenschmuck - Dienstleistungen und Konsumationen
8150	305000	[16]	Patenbänke Bäume für Baumpatenschaften
8150	307000	[17]	Patenbänke Bäume für Baumpatenschaften
8150	006010	[18]	KSPP Adaptierung und Modernisierung KSPP - Spielgeräte - Ersatzkauf (n. TÜV-Kontrolle) KSPP - Inklusionsspielgeräte
8150	006100	[19]	Grünes Eck - Stadtteile - Errichtung Lagerplätze - Errichtung Schillerpark - Baumprojekt
8150	006150	[20]	Grüne Achse - Teil 2
8150	006200	[21]	Alleen - Neupflanzung Bäume für Wanderbaumallee Bäume für Baumpatenschaften Bäume für Streuobstwiesen - Projekt Bäume Stadtwald
8150	006900	[22]	Grünflächen - Neugestaltung, Tafeln Bewässerungsanlagen im Zuge von Baumaßnahmen Kreuzkirche (Grünfläche alter Friedhof)
8150	020000	[23]	Handrasenmäher
8150	020100	[24]	Mähwerk f. Mähtraktoren Gießanlage für LADOG/Multihog inkl. GPS-Gerät Aufsitzmäher (2 Stk.) Ballenzerkleinerer Egge
8150	030000	[25]	Kleingeräte (Motorsensen, Heckenscheren, E-Wasserpumpe inkl. Akku und Ladegerät
8150	042000	[26]	Bänke mobil, Tröge - Ersatzkäufe
8150	042100	[27]	KSPP - behindertengerechte Möblierung KSPP - Möblierung (Bänke, Liegen, ...) Grünflächen - Neugestaltung, Banksystem - Umstellung auf transportable Betonbänke Unterkünfte - Ausstattung

Patenbänke  
 Tröge für Wanderbäume  
 Hundewiese - Ausstattung (Animationsgeräte, Bänke)  
 Werkstätten-Mobiliar, Regalsystem  
 Stadtpark - Bänke  
 Grünes Eck - Stadtteile - Ausstattung

Ansatz 8151 Konto	TABORHÖHE	Voranschlag 2025	Voranschlag 2024	Ergebnis 2023	Voranschlag 2025	Voranschlag 2024	Ergebnis 2023	BWST	S/D
		Ergebnisvoranschlag			Finanzierungsvoranschlag				
<b>Operative Gebarung</b>									
8151 811100	Miet- und Pächtertrag [1]	8 200	7 800	8 302,20	8 200	7 800	8 302,20	2HL	
<b>SU 21 / SU 31</b>	<b>Summe Erträge / Einzahlungen operative Gebarung</b>	<b>8 200</b>	<b>7 800</b>	<b>8 302,20</b>	<b>8 200</b>	<b>7 800</b>	<b>8 302,20</b>		
8151 613000	Instandhaltung von sonstigen Grundstückseinrichtungen	100	100	0,00	100	100	0,00	2HL	
8151 614000	Instandhaltung von Gebäuden und Bauten	1 000	1 000	0,00	1 000	1 000	0,00	2HL	
8151 670000	Versicherungen	400	400	160,82	400	400	160,82	GG3V	9950
8151 710000	Öffentliche Abgaben, ohne Gebühren gem. FAG	200	200	166,56	200	200	166,56	2HL	313
8151 728009	Entgelte für sonstige Leistungen - intern - Wirtschaftshof	100	100	0,00	100	100	0,00	2HL	
<b>SU 22 / SU 32</b>	<b>Summe Aufwendungen / Auszahlungen operative Gebarung</b>	<b>1 800</b>	<b>1 800</b>	<b>327,38</b>	<b>1 800</b>	<b>1 800</b>	<b>327,38</b>		
<b>SA 0 / SA 1</b>	<b>(0) Nettoergebnis (21 - 22) / Saldo (1) Geldfluss aus der operativen Gebarung (31 - 32)</b>	<b>6 400</b>	<b>6 000</b>	<b>7 974,82</b>	<b>6 400</b>	<b>6 000</b>	<b>7 974,82</b>		
<b>SA01</b>	<b>Saldo (01) Haushaltsrücklagen (230 - 240)</b>	<b>0</b>	<b>0</b>	<b>0,00</b>					
<b>SA 00</b>	<b>Nettoergebnis nach Zuweisung und Entnahmen von Haushaltsrücklagen (SA 0 +/- SU 23)</b>	<b>6 400</b>	<b>6 000</b>	<b>7 974,82</b>					
<b>Investive Gebarung</b>									
<b>SU 33</b>	<b>Summe Einzahlungen investive Gebarung</b>				<b>0</b>	<b>0</b>	<b>0,00</b>		
<b>SU 34</b>	<b>Summe Auszahlungen investive Gebarung</b>				<b>0</b>	<b>0</b>	<b>0,00</b>		
<b>SA 2</b>	<b>Saldo (2) Geldfluss aus der investiven Gebarung (33 - 34)</b>				<b>0</b>	<b>0</b>	<b>0,00</b>		
<b>SA 3</b>	<b>Saldo (3) Nettofinanzierungssaldo (SA 1 + SA 2)</b>				<b>6 400</b>	<b>6 000</b>	<b>7 974,82</b>		
<b>Finanzierungstätigkeit</b>									
<b>SU 35</b>	<b>Summe Einzahlungen aus der Finanzierungstätigkeit</b>				<b>0</b>	<b>0</b>	<b>0,00</b>		
<b>SU 36</b>	<b>Summe Auszahlungen aus der Finanzierungstätigkeit</b>				<b>0</b>	<b>0</b>	<b>0,00</b>		
<b>SA 4</b>	<b>Saldo (4) Geldfluss aus der Finanzierungstätigkeit (35 - 36)</b>				<b>0</b>	<b>0</b>	<b>0,00</b>		
<b>SA 5</b>	<b>Saldo (5) Geldfluss aus der voranschlagswirksamen Gebarung (SA 3 + SA 4)</b>				<b>6 400</b>	<b>6 000</b>	<b>7 974,82</b>		

**Erläuterungen:**

8151 811100 [1] Jausenstation und Waldhochseilgarten

UA 816	Öffentliche Beleuchtung und öffentliche Uhren	Voranschlag 2025	Voranschlag 2024	Ergebnis 2023	Voranschlag 2025	Voranschlag 2024	Ergebnis 2023	BWST	S/D
		Ergebnisvoranschlag			Finanzierungsvoranschlag				
SA 0 / SA 1	(0) Nettoergebnis (21 - 22) / Saldo (1) Geldfluss aus der operativen Gebarung (31 - 32)	-1 822 200	-1 865 800	-1 278 689,71	-1 619 600	-1 691 900	-1 362 019,78		
SA 00	Nettoergebnis nach Zuweisung und Entnahmen von Haushaltsrücklagen (SA 0 +/- SU 23)	-1 812 200	-1 865 800	-1 278 689,71					
SA 2	Saldo (2) Geldfluss aus der investiven Gebarung (33 - 34)				-650 000	-650 000	-529 164,40		
SA 3	Saldo (3) Nettofinanzierungssaldo (SA 1 + SA 2)				-2 269 600	-2 341 900	-1 891 184,18		
SA 4	Saldo (4) Geldfluss aus der Finanzierungstätigkeit (35 - 36)				527 400	471 400	-103 182,73		
SA 5	Saldo (5) Geldfluss aus der voranschlagswirksamen Gebarung (SA 3 + SA 4)				-1 742 200	-1 870 500	-1 994 366,91		
<b>Ansatz 8160</b>	<b>Öffentliche Beleuchtung und öffentliche Uhren</b>	<b>Voranschlag 2025</b>	<b>Voranschlag 2024</b>	<b>Ergebnis 2023</b>	<b>Voranschlag 2025</b>	<b>Voranschlag 2024</b>	<b>Ergebnis 2023</b>	<b>BWST</b>	<b>S/D</b>
<b>Konto</b>		<b>Ergebnisvoranschlag</b>			<b>Finanzierungsvoranschlag</b>				
<b>Operative Gebarung</b>									
8160 813000	Erträge aus der Auflösung von Investitionszuschüssen (Kapitaltransfers)	24 400	16 900	20 650,28				3BE	
8160 816000	Kostenbeiträge (-Ersätze) für sonstige Leistungen	4 000	3 000	5 160,65	4 000	3 000	3 393,36	5W	
8160 819000	Übrige nicht finanzierungswirk same Erträge	0	0	496,04				3BE	
8160 829380	Sonstige Erträge - Schadensfall - 8160.61x380	40 000	30 000	52 964,08	40 000	30 000	53 014,83	5W	
8160 899000	Entnahmen aus Verrechnungsrücklagen zwischen operativer Gebarung und Projekten	0	0	288 755,10				GG3	
<b>SU 21 / SU 31</b>	<b>Summe Erträge / Einzahlungen operative Gebarung</b>	<b>68 400</b>	<b>49 900</b>	<b>368 026,15</b>	<b>44 000</b>	<b>33 000</b>	<b>56 408,19</b>		
8160 400000	Geringwertige Wirtschaftsgüter (GWG)	1 000	400	401,46	1 000	400	401,46	5W	167
8160 459000	Sonstige Verbrauchsgüter	500	500	225,04	500	500	183,24	5W	167
8160 600100	Energiebezüge - Strom	800 000	900 000	699 204,93	800 000	900 000	699 204,93	3BE	9965
8160 611000	Instandhaltung von Straßenbauten	457 000	470 000	470 893,76	457 000	470 000	440 322,16	5W	167
8160 611380	Instandhaltung von Straßenbauten - Schadensfall - 8160.829380	40 000	30 000	43 234,78	40 000	30 000	46 165,18	5W	
8160 650000	Zinsen für Finanzschulden - in Euro	35 200	46 200	45 153,81	35 200	46 200	45 153,81	GG3D	9943
8160 680200	Planmäßige Abschreibung - Grundstückseinrichtungen u. Infrastruktur	216 700	179 100	195 894,12				3BE	9969
8160 680500	Planmäßige Abschreibung - Sonderanlagen	700	700	693,60				3BE	9969
8160 680700	Planmäßige Abschreibung - Amts-, Betriebs- und Geschäftsausstattung	1 500	1 900	1 908,77				3BE	9969
8160 690800	Abschreibung von Forderungen (Schadensfälle)	100	100	0,00				3BE	9951
8160 695000	Wertberichtigungen zu kurzfristigen Forderungen (LuL)	8 000	9 000	0,00				3BE	
8160 728000	Entgelte für sonstige Leistungen [1]	185 000	135 000	65 423,75	185 000	135 000	63 315,35	5W	167
8160 728609	Entgelte für sonstige Leistungen - intern - Wirtschaftshof	144 900	142 800	123 681,84	144 900	142 800	123 681,84	5W	9956
<b>SU 22 / SU 32</b>	<b>Summe Aufwendungen / Auszahlungen operative Gebarung</b>	<b>1 890 600</b>	<b>1 915 700</b>	<b>1 646 715,86</b>	<b>1 663 600</b>	<b>1 724 900</b>	<b>1 418 427,97</b>		
SA 0 / SA 1	(0) Nettoergebnis (21 - 22) / Saldo (1) Geldfluss aus der operativen Gebarung (31 - 32)	-1 822 200	-1 865 800	-1 278 689,71	-1 619 600	-1 691 900	-1 362 019,78		
8160 895122	Rücklage (Kap.R.) - Kapitalrücklage Kelag	10 000	0	0,00				GG3K	

Ansatz 8160 Konto	Öffentliche Beleuchtung und öffentliche Uhren	Voranschlag 2025	Voranschlag 2024	Ergebnis 2023	Voranschlag 2025	Voranschlag 2024	Ergebnis 2023	BWST	S/D
		Ergebnisvoranschlag			Finanzierungsvoranschlag				
SA01	Saldo (01) Haushaltsrücklagen (230 - 240)	10 000	0	0,00					
SA 00	Nettoergebnis nach Zuweisung und Entnahmen von Haushaltsrücklagen (SA 0 +/- SU 23)	-1 812 200	-1 865 800	-1 278 689,71					
<b>Investive Gebarung</b>									
8160 300301	Kapitaltransfers von Bund, Bundesfonds u. -kammern				0	0	99 380,17	5W	
SU 33	<b>Summe Einzahlungen investive Gebarung</b>				<b>0</b>	<b>0</b>	<b>99 380,17</b>		
8160 005020	Anlagen zu Straßenbauten - Draulände				0	30 000	0,00	2T	
8160 005100	Anlagen zu Straßenbauten [2]				340 000	320 000	239 353,76	2T	572
8160 005300	Anlagen zu Straßenbauten [3]				300 000	300 000	388 135,27	5W	
8160 006100	Sonstige Grundstückseinrichtungen [4]				10 000	0	0,00	2T	
8160 042000	Amts-, Betriebs- und Geschäftsausstattung				0	0	1 055,54	5W	
SU 34	<b>Summe Auszahlungen investive Gebarung</b>				<b>650 000</b>	<b>650 000</b>	<b>628 544,57</b>		
SA 2	<b>Saldo (2) Geldfluss aus der investiven Gebarung (33 - 34)</b>				<b>-650 000</b>	<b>-650 000</b>	<b>-529 164,40</b>		
SA 3	<b>Saldo (3) Nettofinanzierungssaldo (SA 1 + SA 2)</b>				<b>-2 269 600</b>	<b>-2 341 900</b>	<b>-1 891 184,18</b>		
<b>Finanzierungstätigkeit</b>									
8160 346100	Investitionsdarlehen von Finanzunternehmen				640 000	650 000	0,00	GG3D	
SU 35	<b>Summe Einzahlungen aus der Finanzierungstätigkeit</b>				<b>640 000</b>	<b>650 000</b>	<b>0,00</b>		
8160 346100	Investitionsdarlehen (Tilgung) - Finanzunternehmen				112 600	178 600	103 182,73	GG3D	9943
SU 36	<b>Summe Auszahlungen aus der Finanzierungstätigkeit</b>				<b>112 600</b>	<b>178 600</b>	<b>103 182,73</b>		
SA 4	<b>Saldo (4) Geldfluss aus der Finanzierungstätigkeit (35 - 36)</b>				<b>527 400</b>	<b>471 400</b>	<b>-103 182,73</b>		
SA 5	<b>Saldo (5) Geldfluss aus der voranschlagswirksamen Gebarung (SA 3 + SA 4)</b>				<b>-1 742 200</b>	<b>-1 870 500</b>	<b>-1 994 366,91</b>		

<b>Erläuterungen:</b>									
8160 728000 [1]	Öffentliche Beleuchtung - Anlagenüberprüfung, Grabungsarbeiten Kabelfehler Beleuchtung (Bleikabel, punktuelle Grabungen)								
8160 005100 [2]	Straßenbau - Öffentliche Beleuchtung								
8160 005300 [3]	Öffentliche Beleuchtung - Ausphasen								
8160 006100 [4]	Beleuchtung - Objektorstrahlungen								

UA 817	Friedhöfe (einschließlich Einsegnungshallen und Krematorien)	Voranschlag 2025	Voranschlag 2024	Ergebnis 2023	Voranschlag 2025	Voranschlag 2024	Ergebnis 2023	BWST	S/D
		Ergebnisvoranschlag			Finanzierungsvoranschlag				
SA 0 / SA 1	(0) Nettoergebnis (21 - 22) / Saldo (1) Geldfluss aus der operativen Gebarung (31 - 32)	-378 500	-529 400	-3 939,14	-374 500	-490 500	11 573,71		
SA 00	Nettoergebnis nach Zuweisung und Entnahmen von Haushaltsrücklagen (SA 0 +/- SU 23)	323 100	14 000	154 904,67					
SA 2	Saldo (2) Geldfluss aus der investiven Gebarung (33 - 34)				-351 000	-247 300	-237 481,13		
SA 3	Saldo (3) Nettofinanzierungssaldo (SA 1 + SA 2)				-725 500	-737 800	-225 907,42		
SA 4	Saldo (4) Geldfluss aus der Finanzierungstätigkeit (35 - 36)				18 300	194 400	67 063,61		
SA 5	Saldo (5) Geldfluss aus der voranschlagswirksamen Gebarung (SA 3 + SA 4)				-707 200	-543 400	-158 843,81		

Ansatz 8170	Friedhöfe (einschließlich Einsegnungshallen und Krematorien)	Voranschlag 2025	Voranschlag 2024	Ergebnis 2023	Voranschlag 2025	Voranschlag 2024	Ergebnis 2023	BWST	S/D
		Ergebnisvoranschlag			Finanzierungsvoranschlag				

**Operative Gebarung**

Konto		Voranschlag 2025	Voranschlag 2024	Ergebnis 2023	Voranschlag 2025	Voranschlag 2024	Ergebnis 2023	BWST	S/D
8170 803000	Veräußerungen von technischen Anlagen, Fahrzeugen und Maschinen	100	100	0,00				5SF	
8170 804000	Veräußerungen von Amts-, Betriebs- und Geschäftsausstattung	100	100	0,00				5SF	
8170 808000	Veräußerungen von Waren - HHV [1]	19 000	18 500	14 167,05	19 000	18 500	13 707,05	5SF	
8170 808010	Veräußerungen von Waren - BGA	0	0	-169,36	0	0	191,16	5SF	
8170 808100	Veräußerungen von Waren - HHV [2]	3 000	2 100	2 903,10	3 000	2 100	2 657,25	5SF	
8170 808210	Veräußerungen von Waren - BGA - 20% [3]	5 800	5 800	4 773,45	5 800	5 800	5 838,15	5SF	
8170 808310	Veräußerungen von Waren - BGA - 13% [4]	35 000	35 000	26 658,38	35 000	35 000	33 819,64	5SF	
8170 810000	Erträge aus Leistungen - Grabherstellung, Grabauflassung [5]	244 000	222 000	255 743,50	244 000	222 000	256 957,97	5SF	
8170 810009	Erträge aus Leistungen - intern - Friedhöfe	65 700	57 800	36 899,10	65 700	57 800	46 601,82	5SF	
8170 810010	Erträge aus Leistungen - BGA [6]	181 000	164 800	180 951,24	181 000	164 800	187 693,57	5SF	
8170 810100	Erträge aus Leistungen - Aufbahrungshallen und Zeremonienhallen [7]	170 000	164 300	161 188,70	170 000	164 300	163 893,25	5SF	
8170 810200	Erträge aus Leistungen - Grabstellengebühren [8]	780 000	755 000	736 613,74	780 000	755 000	737 005,39	5SF	
8170 810300	Erträge aus Leistungen	100	100	0,00	100	100	0,00	5SF	
8170 810400	Erträge aus Leistungen - St.Ruprecht	2 800	2 400	2 505,41	2 800	2 400	2 505,41	5SF	
8170 810610	Erträge aus Leistungen - Strom	1 000	0	0,00	1 000	0	0,00	3BE	
8170 811000	Miet- und Pächtertrag [9]	33 300	34 000	10 812,14	33 300	34 000	18 636,23	2HL	
8170 811010	Miet- und Pächtertrag [10]	3 600	3 500	3 443,90	3 600	3 500	3 443,90	5SF	
8170 811109	Miet- und Pächtertrag - intern - Friedhöfe - 1.0220.728339	900	900	900,00	900	900	0,00	5SF	
8170 813000	Erträge aus der Auflösung von Investitionszuschüssen (Kapitaltransfers)	3 100	1 300	1 632,94				3BE	
8170 816000	Kostenbeiträge (-Ersätze) für sonstige Leistungen [11]	27 700	27 700	27 720,00	27 700	27 700	28 017,00	5SF	
8170 816500	Kostenbeiträge (-Ersätze) für Personal [12]	2 000	2 000	0,00	2 000	2 000	0,00	MDP	
8170 816590	Kostenbeiträge (-Ersätze) für Personal [13]	55 100	53 800	52 531,25	55 100	53 800	52 531,25	5SF	

Ansatz 8170		Friedhöfe (einschließlich Einsegnungshallen und Krematorien)	Voranschlag 2025	Voranschlag 2024	Ergebnis 2023	Voranschlag 2025	Voranschlag 2024	Ergebnis 2023	BWST	S/D
Konto			Ergebnisvoranschlag			Finanzierungsvoranschlag				
8170	817200	Erträge aus der Auflösung von sonstigen Rückstellungen - nicht konsumierte Urlaube	2 000	2 100	0,00				3BE	
8170	817500	Erträge aus der Auflösung von sonstigen Rückstellungen - Jubiläumswendungen	13 900	0	0,00				3BE	
8170	817800	Erträge aus der Auflösung von sonstigen Rückstellungen - Pensionen	116 400	107 800	95 666,81				3BE	
8170	823000	Sonstige Zinserträge	100	100	0,00	100	100	0,00	3BE	
8170	879000	Invest.-/Tilgungszuschüsse - Untern.u.marktb.Betrieben [14]	65 000	0	120 504,12	65 000	0	120 504,12	GG3K	
8170	899000	Entnahmen aus Verrechnungsrücklagen zwischen operativer Gebarung und Projekten	0	0	50 609,34				GG3	
<b>SU 21 / SU 31</b>		<b>Summe Erträge / Einzahlungen operative Gebarung</b>	<b>1 830 700</b>	<b>1 661 200</b>	<b>1 786 054,81</b>	<b>1 695 100</b>	<b>1 549 800</b>	<b>1 674 003,16</b>		
8170	400000	Geringwertige Wirtschaftsgüter (GWG)	21 000	20 200	6 369,04	21 000	20 200	6 290,54	5SF	130
8170	400009	Geringwertige Wirtschaftsgüter - intern - Zentraler Service	100	100	3,36	100	100	3,36	4RV	9958
8170	400010	Geringwertige Wirtschaftsgüter (GWG) - BGA	5 200	5 000	3 742,70	5 200	5 000	3 742,70	5SF	130
8170	400900	Geringwertige Wirtschaftsgüter (GWG) - Innergem. Lieferung	2 500	2 500	0,00	2 500	2 500	0,00	5SF	130
8170	413000	Handelswaren [15]	15 000	1 400	3 748,70	15 000	1 400	3 748,70	5SF	130
8170	413010	Handelswaren - BGA [16]	32 900	30 000	22 035,83	32 900	30 000	26 429,33	5SF	130
8170	413900	Handelswaren zur entgeltlichen Weitergabe - Innergem. Lieferung [17]	4 000	17 100	1 180,00	4 000	17 100	1 180,00	5SF	130
8170	452000	Treibstoffe	13 000	12 000	6 980,22	13 000	12 000	7 936,81	5SF	
8170	452010	Treibstoffe - BGA	300	300	88,15	300	300	99,41	5SF	
8170	453000	Schmier- und Schleifmittel	300	300	167,57	300	300	167,57	5SF	130
8170	453010	Schmier- und Schleifmittel - BGA	100	100	0,00	100	100	0,00	5SF	130
8170	454000	Reinigungsmittel	4 500	3 000	3 975,19	4 500	3 000	3 975,19	5SF	130
8170	455000	Chemische und sonstige artverwandte Mittel	300	300	141,38	300	300	141,38	5SF	130
8170	455010	Chemische und sonstige artverwandte Mittel - BGA	200	200	22,48	200	200	22,48	5SF	130
8170	455029	Chemische und sonstige artverwandte Mittel - intern - Wirtschaftshof	900	900	0,00	900	900	0,00	5SF	250
8170	456000	Schreib-, Zeichen- und sonstige Büromittel	100	100	0,00	100	100	0,00	5SF	130
8170	456009	Schreib-, Zeichen- und sonstige Büromittel - intern - Zentraler Service	500	500	337,65	500	500	337,65	4RV	9958
8170	457000	Druckwerke	3 000	3 000	216,29	3 000	3 000	216,29	5SF	130
8170	457009	Druckwerke - intern - Zentraler Service	0	0	150,00	0	0	150,00	4RV	9958
8170	457010	Druckwerke - BGA	1 000	1 000	189,10	1 000	1 000	189,10	5SF	130
8170	457900	Druckwerke - innergem Lieferung/Leistung	300	300	220,20	300	300	220,20	5SF	130
8170	458000	Mittel zur ärztlichen Betreuung und Gesundheitsvorsorge	500	500	0,00	500	500	0,00	5SF	130
8170	459000	Sonstige Verbrauchsgüter	5 000	4 700	4 903,12	5 000	4 700	4 903,12	5SF	130
8170	459009	Sonstige Verbrauchsgüter - intern - Zentraler Service	200	200	0,00	200	200	0,00	4RV	9958
8170	459010	Sonstige Verbrauchsgüter - BGA	600	600	149,98	600	600	149,98	5SF	130
8170	500000	Geldbezüge, Beamte AV	55 900	53 000	49 120,48	55 900	53 000	49 363,09	MDPL	9940
8170	510000	Geldbezüge, Vertragsbedienstete AV	153 000	143 500	116 088,66	153 000	143 500	116 088,66	MDPL	9940
8170	511000	Geldbezüge, Vertragsbedienstete HV	338 600	325 900	276 802,33	338 600	325 900	276 802,33	MDPL	9940
8170	523000	Geldbezüge, Arbeiter nicht ganzjährig beschäftigt	127 900	116 900	142 569,06	127 900	116 900	142 569,06	MDPL	9940

Ansatz 8170		Friedhöfe (einschließlich Einsegnungshallen und Krematorien)	Voranschlag 2025	Voranschlag 2024	Ergebnis 2023	Voranschlag 2025	Voranschlag 2024	Ergebnis 2023	BWST	S/D
Konto			Ergebnisvoranschlag			Finanzierungsvoranschlag				
8170	563000	Sonstige Aufwandsentschädigungen	600	500	323,40	600	500	323,40	MDPL	9940
8170	565000	Mehrleistungsvergütungen	7 500	10 000	16 682,81	7 500	10 000	16 682,81	MDPL	9940
8170	566000	Zuwendungen aus Anlass von Dienstjubiläen	15 000	0	0,00	15 000	0	0,00	MDPL	9940
8170	569000	Sonstige Nebengebühren	44 300	43 300	38 450,08	44 300	43 300	38 454,13	MDPL	9940
8170	580000	DGB zum Ausgleichsfonds für Familienbeihilfen	19 000	18 700	18 708,90	19 000	18 700	18 718,03	MDPL	9940
8170	581000	Dienstgeberbeiträge zur Alterssicherung	82 600	78 800	72 383,51	82 600	78 800	72 383,51	MDPL	9940
8170	581010	Dienstgeberbeiträge zur Alterssicherung - Betriebspension	8 000	9 200	7 797,04	8 000	9 200	7 797,04	MDPL	9940
8170	582000	Sonstige DGB zur sozialen Sicherheit	61 100	56 700	52 945,43	61 100	56 700	52 958,00	MDPL	9940
8170	591000	Dotierung von Rückstellungen für Abfertigungen	4 600	4 200	8 324,10				3BE	9944
8170	592000	Dotierung von Rückstellungen für Jubiläumszuwendungen	0	3 300	6 927,62				3BE	9944
8170	593000	Dotierung von Rückstellungen für nicht konsumierte Urlaube	0	0	1 907,52				3BE	9944
8170	593100	Dotierung von Rückstellungen für nicht konsumierte Gleitzeit	1 600	7 600	1 533,05				3BE	9944
8170	600100	Energiebezüge - Strom	36 000	31 500	39 102,92	36 000	31 500	39 102,92	3BE	9965
8170	600200	Energiebezüge - Gas	12 000	9 800	9 483,54	12 000	9 800	9 483,54	5SF	130
8170	600300	Energiebezüge - Wärme	40 000	40 000	31 685,45	40 000	40 000	31 685,45	3BE	9979
8170	612000	Instandhaltung von Wasser- und Abwasserbauten und -anlagen	1 100	1 100	0,00	1 100	1 100	0,00	5SF	130
8170	613000	Instandhaltung von sonstigen Grundstückseinrichtungen	66 000	59 500	41 685,93	66 000	59 500	42 105,93	5SF	130
8170	614000	Instandhaltung von Gebäuden und Bauten	12 000	7 900	12 698,51	12 000	7 900	10 145,90	5SF	130
8170	614220	Instandhaltung von Gebäuden und Bauten - Wartungen	2 100	1 900	3 873,83	2 100	1 900	3 873,83	2HL	9963
8170	614410	Instandhaltung von Gebäuden und Bauten - Friedhof St. Ruprecht	8 500	0	0,00	8 500	0	0,00	2HL	
8170	614470	Instandhaltung von Gebäuden und Bauten - St.Martin	0	0	42 294,45	0	0	42 294,45	2HL	
8170	614480	Instandhaltung von Gebäuden und Bauten	30 000	0	0,00	30 000	0	0,00	2HL	
8170	614490	Instandhaltung von Gebäuden und Bauten - Zentralfriedhof	46 000	35 000	0,00	46 000	35 000	0,00	2HL	
8170	616000	Instandh.von Maschinen u.masch.Anlagen	19 900	19 900	14 411,16	19 900	19 900	17 424,62	5SF	130
8170	616010	Instandh.von Maschinen u.masch.Anlagen - BGA	3 600	3 600	215,96	3 600	3 600	215,96	5SF	130
8170	617000	Instandhaltung von Fahrzeugen	1 500	500	2 864,06	1 500	500	2 864,06	5SF	130
8170	617010	Instandhaltung von Fahrzeugen - BGA	4 000	5 900	2 031,10	4 000	5 900	2 031,10	5SF	130
8170	618000	Instandhaltung von sonstigen Anlagen	4 000	6 000	1 940,54	4 000	6 000	776,30	5SF	130
8170	618010	Instandhaltung von sonstigen Anlagen - BGA	500	500	0,00	500	500	0,00	5SF	130
8170	618260	Instandhaltung von sonstigen Anlagen - 5F	300	300	0,00	300	300	0,00	5F	9964
8170	619000	Instandhaltung von Sonderanlagen	5 000	1 000	41,81	5 000	1 000	41,81	5SF	130
8170	619220	Instandhaltung von Sonderanlagen - PV	100	0	0,00	100	0	0,00	2HL	9980
8170	619470	Instandhaltung von Sonderanlagen - Friedhof St. Martin	0	25 000	0,00	0	25 000	0,00	2HL	
8170	619490	Instandhaltung von Sonderanlagen Zentralfriedhof	0	76 000	0,00	0	76 000	0,00	2HL	
8170	621000	Sonstige Transporte	300	100	234,00	300	100	234,00	5SF	130
8170	621009	Sonstige Transporte - intern - Wirtschaftshof	200	200	0,00	200	200	0,00	5SF	250
8170	630000	Postdienste	600	1 400	1 644,92	600	1 400	1 644,92	MDIT	9949
8170	631000	Telekommunikationsdienste	2 500	3 000	2 081,29	2 500	3 000	1 905,54	5SF	130
8170	631700	Telekommunikationsdienste - MDIT	500	300	449,97	500	300	449,97	MDIT	9947
8170	650000	Zinsen für Finanzschulden - in Euro	15 700	17 200	16 268,79	15 700	17 200	16 268,79	GG3D	9943
8170	670000	Versicherungen	7 400	7 300	3 872,51	7 400	7 300	3 872,51	GG3V	9950



Ansatz 8170		Friedhöfe (einschließlich Einsegnungshallen und Krematorien)	Voranschlag 2025	Voranschlag 2024	Ergebnis 2023	Voranschlag 2025	Voranschlag 2024	Ergebnis 2023	BWST	S/D
Konto			Ergebnisvoranschlag			Finanzierungsvoranschlag				
8170	680200	Planmäßige Abschreibung - Grundstückseinrichtungen u. Infrastruktur	1 000	800	702,66				3BE	9969
8170	680300	Planmäßige Abschreibung - Gebäude und Bauten	26 400	27 300	28 302,45				3BE	9969
8170	680500	Planmäßige Abschreibung - Sonderanlagen	47 600	45 300	45 693,69				3BE	9969
8170	680600	Planmäßige Abschreibung - Technische Anlagen, Fahrzeuge und Maschinen	17 900	33 100	42 444,81				3BE	9969
8170	680700	Planmäßige Abschreibung - Amts-, Betriebs- und Geschäftsausstattung	2 500	2 700	6 070,70				3BE	9969
8170	683000	Verluste aus dem Abgang von Sachanlagen und immateriellen Vermögenswerten	0	0	2 890,69				3BE	
8170	690800	Abschreibung von Forderungen (Schadensfälle)	1 000	1 000	0,00				3BE	9951
8170	691000	Schadensfälle	1 000	1 000	0,00	1 000	1 000	0,00	5SF	130
8170	691800	Schadensfälle	1 000	0	986,80	1 000	0	986,80	3BE	
8170	695000	Wertberichtigungen zu kurzfristigen Forderungen (LuL)	37 000	25 000	18 108,83				3BE	
8170	700000	Miet- und Pachtaufwand [18]	3 000	3 000	1 850,94	3 000	3 000	1 850,94	5SF	130
8170	700009	Miet- und Pachtaufwand - intern - Wirtschaftshof	9 200	9 200	9 200,00	9 200	9 200	18 258,90	5SF	250
8170	700090	Miet- und Pachtaufwand - VIV	5 600	5 600	4 972,80	5 600	5 600	4 972,80	GG3R	
8170	710000	Öffentliche Abgaben, ohne Gebühren gem. FAG	1 200	900	177,10	1 200	900	177,10	5SF	
8170	710020	Öffentliche Abgaben, ohne Gebühren gem. FAG	600	600	163,68	600	600	163,68	GG3V	9950
8170	710100	Öffentliche Abgaben/Ausgaben - KEST	100	100	0,00	100	100	0,00	3BE	
8170	711000	Gebühren f.d.Ben.v.Gemeindeeinr. u. -anlagen gem. FAG	23 100	23 100	15 616,74	23 100	23 100	15 616,74	5SF	
8170	720309	Kostenbeiträge (-Ersätze) für Leistungen - intern - VKB	121 200	122 500	123 800,00	121 200	122 500	123 800,00	GG5	
8170	724100	Reisegebühren (einschl. Km-Geld)	1 000	1 000	1 070,22	1 000	1 000	1 070,22	5SF	130
8170	728000	Entgelte für sonstige Leistungen [19]	290 100	309 300	183 002,61	290 100	309 300	179 945,37	5SF	130
8170	728009	Entgelte für sonstige Leistungen - intern - Wirtschaftshof	48 000	38 000	21 883,95	48 000	38 000	39 954,45	5SF	250
8170	728010	Entgelte für sonstige Leistungen - BGA	200	100	276,75	200	100	276,75	5SF	130
8170	728039	Entgelte für sonstige Leistungen - intern - Stadtgrün	20 500	20 500	19 252,67	20 500	20 500	25 593,72	5SF	250
8170	728219	Entgelte für sonstige Leistungen - intern - Druckerei	100	200	53,82	100	200	53,82	MDIT	9955
8170	728220	Entgelte für sonstige Leistungen - Überprüfungen	9 400	8 100	7 131,35	9 400	8 100	6 967,69	2HL	9963
8170	728449	Entgelte für sonstige Leistung - intern - Abwasser	300	300	0,00	300	300	0,00	5SF	250
8170	728480	Entgelte für sonstige Leistung Leistungen - Waldfriedhof	6 000	10 000	0,00	6 000	10 000	0,00	2HL	
8170	728490	Entgelte für sonstige Leistungen - Zentralfriedhof	0	10 000	0,00	0	10 000	0,00	2HL	
8170	728509	Entgelte für sonstige Leistungen - intern - EDV	18 500	18 500	4 048,00	18 500	18 500	4 048,00	MDIT	9955
8170	728709	Entgelte für sonstige Leistungen - intern - Telefonanlage	900	900	627,00	900	900	627,00	MDIT	9957
8170	728800	Entgelte für sonstige Leistungen - Seminargebühren	1 000	600	0,00	1 000	600	0,00	GG5	9945
8170	728900	Entgelte für sonstige Leistungen - Innerg Lieferung/Leistung [20]	500	500	0,00	500	500	0,00	5SF	130
8170	760000	Pensionen und sonstige Ruhebezüge (einschl.DGB)	162 300	140 600	159 600,00	162 300	140 600	159 600,00	MDPB	9942
<b>SU 22 / SU 32</b>		<b>Summe Aufwendungen / Auszahlungen operative Gebarung</b>	<b>2 209 200</b>	<b>2 190 600</b>	<b>1 789 993,95</b>	<b>2 069 600</b>	<b>2 040 300</b>	<b>1 662 429,45</b>		
<b>SA 0 / SA 1</b>		<b>(0) Nettoergebnis (21 - 22) / Saldo (1) Geldfluss aus der operativen Gebarung (31 - 32)</b>	<b>-378 500</b>	<b>-529 400</b>	<b>-3 939,14</b>	<b>-374 500</b>	<b>-490 500</b>	<b>11 573,71</b>		
8170	894592	Rücklage (Geb.R.) - Friedhof	419 700	462 200	11 476,14				GG3K	
8170	895102	Rücklage (Kap.R.) - Kapitalrücklage	80 700	81 200	118 467,40				GG3K	

Ansatz 8170		Friedhöfe (einschließlich Einsegnungshallen und Krematorien)	Voranschlag 2025	Voranschlag 2024	Ergebnis 2023	Voranschlag 2025	Voranschlag 2024	Ergebnis 2023	BWST	S/D
Konto			Ergebnisvoranschlag			Finanzierungsvoranschlag				
8170	895122	Rücklage (Kap.R.) - Kapitalrücklage Kelag	201 200	0	28 900,27				GG3K	
<b>SA01</b>		<b>Saldo (01) Haushaltsrücklagen (230 - 240)</b>	<b>701 600</b>	<b>543 400</b>	<b>158 843,81</b>					
<b>SA 00</b>		<b>Nettoergebnis nach Zuweisung und Entnahmen von Haushaltsrücklagen (SA 0 +/- SU 23)</b>	<b>323 100</b>	<b>14 000</b>	<b>154 904,67</b>					
<b>Investive Gebarung</b>										
8170	300001	Kapitaltransfers von Bund, Bundesfonds u. -kammern				0	0	16 293,00	5SF	
8170	301401	Kapitaltransfers von Ländern, Landesfonds u. -kammern				0	6 000	0,00	2HL	
8170	803000	Veräußerungen von technischen Anlagen, Fahrzeugen und Maschinen				100	100	0,00	5SF	
8170	804000	Veräußerungen von Amts-, Betriebs- und Geschäftsausstattung				100	100	0,00	5SF	
<b>SU 33</b>		<b>Summe Einzahlungen investive Gebarung</b>				<b>200</b>	<b>6 200</b>	<b>16 293,00</b>		
8170	006000	Sonstige Grundstückseinrichtungen [21]				6 000	8 500	0,00	5SF	
8170	006010	Sonstige Grundstückseinrichtungen - Waldfriedhof - VE 568				0	5 000	3 000,00	5SF	
8170	006020	Sonstige Grundstückseinrichtungen - Zentralfriedhof - VE 569 [22]				35 000	10 000	0,00	5SF	
8170	006110	Sonstige Grundstückseinrichtungen - Waldfriedhof - Grünflächen [23]				3 000	3 000	0,00	5SF	
8170	006120	Sonstige Grundstückseinrichtungen -Zentralfriedhof - Grünflächen [24]				3 000	15 000	0,00	5SF	
8170	006210	Sonstige Grundstückseinrichtungen - Waldfriedhof - Bäume [25]				10 000	4 000	2 825,00	5SF	
8170	006220	Sonstige Grundstückseinrichtungen - Zentralfriedhof - Bäume [26]				4 000	5 000	0,00	5SF	
8170	006310	Sonstige Grundstückseinrichtungen - WFH - Blindenleitsystem				0	6 000	0,00	5SF	
8170	006490	Sonstige Grundstückseinrichtungen - Zentralfriedhof [27]				56 000	0	0,00	2HL	
8170	010480	Gebäude und Bauten - Waldfriedhof - VE 568 [28]				44 000	15 000	0,00	2HL	
8170	010490	Gebäude und Bauten - Zentralfriedhof				0	20 000	66 902,34	2HL	
8170	020000	Maschinen und maschinelle Anlagen [29]				1 100	0	850,00	5SF	
8170	020010	Maschinen und maschinelle Anlagen - BGA [30]				1 100	0	0,00	5SF	
8170	030000	Werkzeuge und sonstige Erzeugungsmittel				0	0	1 024,32	5SF	
8170	040100	Fahrzeuge				0	2 000	1 399,00	5SF	
8170	042000	Amts-, Betriebs- und Geschäftsausstattung [31]				8 000	0	0,00	5SF	
8170	050110	Sonderanlagen - Waldfriedhof Müllgruben				0	30 000	0,00	5SF	
8170	050120	Sonderanlagen - Zentralfriedhof - Müllgruben [32]				30 000	0	28 369,08	5SF	
8170	050130	Sonderanlagen - St. Martin - Müllgruben				0	0	28 900,27	5SF	
8170	050470	Sonderanlagen - St. Martin [33]				85 000	0	0,00	2HL	
8170	050480	Sonderanlagen - Waldfriedhof				0	65 000	0,00	2HL	
8170	050490	Sonderanlagen - Zentralfriedhof [34]				65 000	65 000	120 504,12	2HL	
<b>SU 34</b>		<b>Summe Auszahlungen investive Gebarung</b>				<b>351 200</b>	<b>253 500</b>	<b>253 774,13</b>		
<b>SA 2</b>		<b>Saldo (2) Geldfluss aus der investiven Gebarung (33 - 34)</b>				<b>-351 000</b>	<b>-247 300</b>	<b>-237 481,13</b>		
<b>SA 3</b>		<b>Saldo (3) Nettofinanzierungssaldo (SA 1 + SA 2)</b>				<b>-725 500</b>	<b>-737 800</b>	<b>-225 907,42</b>		
<b>Finanzierungstätigkeit</b>										
8170	346100	Investitionsdarlehen von Finanzunternehmen				85 000	247 500	120 504,12	GG3D	

Ansatz 8170 Konto	Friedhöfe (einschließlich Einsegnungshallen und Krematorien)	Voranschlag 2025	Voranschlag 2024	Ergebnis 2023	Voranschlag 2025	Voranschlag 2024	Ergebnis 2023	BWST	S/D
		Ergebnisvoranschlag			Finanzierungsvoranschlag				
<b>SU 35</b>	<b>Summe Einzahlungen aus der Finanzierungstätigkeit</b>				<b>85 000</b>	<b>247 500</b>	<b>120 504,12</b>		
8170 346100	Investitionsdarlehen (Tilgung) - Finanzunternehmen				66 700	53 100	53 440,51	GG3D	9943
<b>SU 36</b>	<b>Summe Auszahlungen aus der Finanzierungstätigkeit</b>				<b>66 700</b>	<b>53 100</b>	<b>53 440,51</b>		
<b>SA 4</b>	<b>Saldo (4) Geldfluss aus der Finanzierungstätigkeit (35 - 36)</b>				<b>18 300</b>	<b>194 400</b>	<b>67 063,61</b>		
<b>SA 5</b>	<b>Saldo (5) Geldfluss aus der voranschlagswirksamen Gebarung (SA 3 + SA 4)</b>				<b>-707 200</b>	<b>-543 400</b>	<b>-158 843,81</b>		

## Erläuterungen:

8170 808000 [1]	Verkaufserlöse Bäume für Baumbestattung
8170 808100 [2]	Verkaufserlöse Erde und Grassamen für die Einebnung von Gräbern, Holz
8170 808210 [3]	Verkaufserlöse Erde, Kerzen, Dünger
8170 808310 [4]	Verkaufserlöse Pflanzen
8170 810000 [5]	Erlöse für Grabherstellung (öffnen/schließen), Urnensammelgruft – Urnenbeisetzung, Abräum-, Einebnungs- und Entsorgungsarbeiten
8170 810010 [6]	Erlöse für Grabpflege
8170 810100 [7]	Erlöse für Aufbahrungs- und Zeremonienhallen sowie Kühlräume, Friedhof St. Ruprecht und Friedhof Maria Gail - Hallenreinigung
8170 810200 [8]	Erlöse aus Grabstellengebühr, Anlagenpflege, Urnenstelen und Anwachspflege Baumbestattung
8170 811000 [9]	Vermietung Gebäude am Waldfriedhof und Zentralfriedhof
8170 811010 [10]	Pacht für Grabkerzenautomaten
8170 816000 [11]	BGK Bestattung Kärnten GmbH - Pauschalentgelt gem. Nutzungsvereinbarung
8170 816500 [12]	Kostensätze vom AMS
8170 816590 [13]	Kostensätze von BKG Bestattung Kärnten GmbH
8170 879000 [14]	Bestattung - Investition - Beitrag
8170 413000 [15]	Ankauf Blumentröge und Bäume zum Weiterverkauf
8170 413010 [16]	Ankauf von Handelswaren (wie z.B. Blumen, Pflanzen, Kränze, Gestecke, Erde für Grabpflege)
8170 413900 [17]	Ankauf Bäume für Baumbestattung
8170 700000 [18]	Steighilfe, Haulotte, Arbeitsbühne, Steiger Zeremonienhalle - Miete
8170 728000 [19]	Entsorgungs- und Reinigungskosten, Grabarbeiten, Honorare, Wäschereinigung, Sicherheitsfachkraft, TÜV-Überprüfung, Dienstleistungen
8170 728900 [20]	Baumkontrolle
8170 006000 [21]	Stele inkl. Verstorbenebuch
8170 006020 [22]	Zentralfriedhof Vorplatz - Entsiegelung, Bänke
8170 006110 [23]	Waldfriedhof - Grünflächen
8170 006120 [24]	Zentralfriedhof - Grünflächen
8170 006210 [25]	Waldfriedhof - Bäume
8170 006220 [26]	Zentralfriedhof - Bäume (Alleensanierung)
8170 006490 [27]	Zentralfriedhof - Entflechtung Mischwasserkanal
8170 010480 [28]	Waldfriedhof - Tierfriedhof-Errichtung
8170 020000 [29]	Friedhöfe - Handrasenmäher
8170 020010 [30]	Grabpflege - Handrasenmäher
8170 042000 [31]	Bänke Transportwagen für Beeinträchtigte

8170	050120	[32]	Zentralfriedhof - Müllgruben
8170	050470	[33]	Friedhof St. Martin - Urnenwände - Errichtung
8170	050490	[34]	Zentralfriedhof - Wand- und Erd-Urnen-Anlagen-Erweiterung

A 82	Betriebsähnliche Einrichtungen und Betriebe	Voranschlag 2025	Voranschlag 2024	Ergebnis 2023	Voranschlag 2025	Voranschlag 2024	Ergebnis 2023	BWST	S/D
		Ergebnisvoranschlag			Finanzierungsvoranschlag				
SA 0 / SA 1	(0) Nettoergebnis (21 - 22) / Saldo (1) Geldfluss aus der operativen Gebarung (31 - 32)	-1 936 600	-2 068 200	-1 641 280,15	-1 167 300	-1 153 900	-1 335 841,11		
SA 00	Nettoergebnis nach Zuweisung und Entnahmen von Haushaltsrücklagen (SA 0 +/- SU 23)	-2 044 500	-2 068 200	-1 559 981,95					
SA 2	Saldo (2) Geldfluss aus der investiven Gebarung (33 - 34)				-3 253 000	-2 238 800	-1 377 758,12		
SA 3	Saldo (3) Nettofinanzierungssaldo (SA 1 + SA 2)				-4 420 300	-3 392 700	-2 713 599,23		
SA 4	Saldo (4) Geldfluss aus der Finanzierungstätigkeit (35 - 36)				2 998 300	1 932 700	1 032 030,82		
SA 5	Saldo (5) Geldfluss aus der voranschlagswirksamen Gebarung (SA 3 + SA 4)				-1 422 000	-1 460 000	-1 681 568,41		

UA 820	Wirtschaftshöfe	Voranschlag 2025	Voranschlag 2024	Ergebnis 2023	Voranschlag 2025	Voranschlag 2024	Ergebnis 2023	BWST	S/D
		Ergebnisvoranschlag			Finanzierungsvoranschlag				
SA 0 / SA 1	(0) Nettoergebnis (21 - 22) / Saldo (1) Geldfluss aus der operativen Gebarung (31 - 32)	-891 000	-1 590 100	-1 097 139,04	-548 900	-1 064 800	-1 192 472,43		
SA 00	Nettoergebnis nach Zuweisung und Entnahmen von Haushaltsrücklagen (SA 0 +/- SU 23)	-998 900	-1 590 100	-1 024 487,44					
SA 2	Saldo (2) Geldfluss aus der investiven Gebarung (33 - 34)				-191 100	-464 300	-265 909,78		
SA 3	Saldo (3) Nettofinanzierungssaldo (SA 1 + SA 2)				-740 000	-1 529 100	-1 458 382,21		
SA 4	Saldo (4) Geldfluss aus der Finanzierungstätigkeit (35 - 36)				227 200	377 900	102 513,45		
SA 5	Saldo (5) Geldfluss aus der voranschlagswirksamen Gebarung (SA 3 + SA 4)				-512 800	-1 151 200	-1 355 868,76		

Ansatz 8200	Wirtschaftshöfe	Voranschlag 2025	Voranschlag 2024	Ergebnis 2023	Voranschlag 2025	Voranschlag 2024	Ergebnis 2023	BWST	S/D
		Ergebnisvoranschlag			Finanzierungsvoranschlag				
<b>Operative Gebarung</b>									
8200	808000	Veräußerungen von Waren - 1.8200.403000 - BGA [1]	5 000	6 000	7 675,82	5 000	6 000	1 787,44	5W
8200	810000	Erträge aus Leistungen [2]	250 000	250 000	266 062,21	250 000	250 000	224 419,80	5W
8200	810009	Erträge aus Leistungen - intern	8 536 500	8 065 300	7 809 114,94	8 536 500	8 065 300	7 217 751,42	5W
8200	810610	Erträge aus Leistungen - Strom	1 200	3 600	1 115,33	1 200	3 600	1 115,33	3BE
8200	811109	Miet- und Pächtertrag - intern	6 500	6 500	6 000,00	6 500	6 500	11 500,00	5W
8200	813000	Erträge aus der Auflösung von Investitionszuschüssen (Kapitaltransfers)	5 300	5 000	5 111,18				3BE
8200	816000	Kostenbeiträge (-Ersätze) für sonstige Leistungen [3]	14 000	14 000	13 778,27	14 000	14 000	13 728,27	5W
8200	816500	Kostenbeiträge (-Ersätze) für Personal [4]	2 000	2 000	16 928,04	2 000	2 000	16 928,04	MDP

Ansatz 8200		Wirtschaftshöfe	Voranschlag 2025	Voranschlag 2024	Ergebnis 2023	Voranschlag 2025	Voranschlag 2024	Ergebnis 2023	BWST	S/D
Konto			Ergebnisvoranschlag			Finanzierungsvoranschlag				
8200	817400	Erträge aus der Auflösung von sonstigen Rückstellungen - Abfertigungen	7 700	0	57 004,12				3BE	
8200	819000	Übrige nicht finanzierungswirksame Erträge	0	0	198,66				3BE	
8200	829380	Sonstige Erträge - Schadensfall	12 000	11 000	14 905,05	12 000	11 000	15 652,52	5W	
<b>SU 21 / SU 31</b>		<b>Summe Erträge / Einzahlungen operative Gebarung</b>	<b>8 840 200</b>	<b>8 363 400</b>	<b>8 197 893,62</b>	<b>8 827 200</b>	<b>8 358 400</b>	<b>7 502 882,82</b>		
8200	400000	Geringwertige Wirtschaftsgüter (GWG)	95 000	93 000	73 842,23	95 000	93 000	75 145,55	5W	157
8200	400009	Geringwertige Wirtschaftsgüter - intern - Zentraler Service	100	100	113,34	100	100	113,34	4RV	9958
8200	413000	Handelswaren - 2.8200.808000 - BGA	5 000	6 000	95,60	5 000	6 000	95,60	5W	
8200	413400	Handelswaren zur unentgeltlichen Weitergabe	1 600	1 600	0,00	1 600	1 600	0,00	5W	157
8200	451000	Brennstoffe	3 100	3 100	0,00	3 100	3 100	0,00	5W	157
8200	452000	Treibstoffe	100	100	0,00	100	100	0,00	5W	
8200	453000	Schmier- und Schleifmittel	3 000	1 800	1 380,69	3 000	1 800	1 380,69	5W	157
8200	454000	Reinigungsmittel	9 000	8 500	8 106,50	9 000	8 500	8 106,50	5W	157
8200	456000	Schreib-, Zeichen- und sonstige Büromittel	300	300	31,43	300	300	31,43	5W	157
8200	456009	Schreib-, Zeichen- und sonstige Büromittel - intern - Zentraler Service	1 600	1 600	1 286,59	1 600	1 600	1 286,59	4RV	9958
8200	457000	Druckwerke	500	500	18,88	500	500	18,88	5W	157
8200	458000	Mittel zur ärztlichen Betreuung und Gesundheitsvorsorge	600	800	94,03	600	800	94,03	5W	157
8200	459000	Sonstige Verbrauchsgüter	10 000	11 000	12 479,60	10 000	11 000	12 518,41	5W	157
8200	459009	Sonstige Verbrauchsgüter - intern - Zentraler Service	100	100	0,00	100	100	0,00	4RV	9958
8200	501000	Geldbezüge, Beamte HV	192 000	228 100	208 962,88	192 000	228 100	210 138,50	MDPL	9940
8200	510000	Geldbezüge, Vertragsbedienstete AV	1 020 800	1 018 800	883 360,52	1 020 800	1 018 800	883 360,52	MDPL	9940
8200	511000	Geldbezüge, Vertragsbedienstete HV	4 366 200	4 172 600	3 964 676,00	4 366 200	4 172 600	3 964 676,00	MDPL	9940
8200	520000	Geldbezüge, Angestellte ganzjährig beschäftigt	0	20 600	16 594,05	0	20 600	16 594,05	MDPL	9940
8200	521000	Geldbezüge, Arbeiter ganzjährig beschäftigt	78 700	86 600	49 612,27	78 700	86 600	49 612,27	MDPL	9940
8200	523000	Geldbezüge, Arbeiter nicht ganzjährig beschäftigt	247 600	241 600	307 741,12	247 600	241 600	307 741,12	MDPL	9940
8200	563000	Sonstige Aufwandsentschädigungen	4 000	3 800	3 243,72	4 000	3 800	3 243,72	MDPL	9940
8200	565000	Mehrleistungsvergütungen	526 500	555 200	517 498,20	526 500	555 200	519 931,56	MDPL	9940
8200	566000	Zuwendungen aus Anlass von Dienstjubiläen	22 100	18 400	77 027,10	22 100	18 400	47 010,74	MDPL	9940
8200	569000	Sonstige Nebengebühren	495 300	494 100	454 747,16	495 300	494 100	455 249,59	MDPL	9940
8200	580000	DGB zum Ausgleichsfonds für Familienbeihilfen	210 100	218 700	191 887,59	210 100	218 700	191 941,62	MDPL	9940
8200	581000	Dienstgeberbeiträge zur Alterssicherung	815 000	810 300	712 743,77	815 000	810 300	712 743,77	MDPL	9940
8200	581010	Dienstgeberbeiträge zur Alterssicherung - Betriebspension	76 000	71 400	73 221,47	76 000	71 400	73 221,47	MDPL	9940
8200	582000	Sonstige DGB zur sozialen Sicherheit	602 500	603 500	531 381,80	602 500	603 500	531 578,18	MDPL	9940
8200	591000	Dotierung von Rückstellungen für Abfertigungen	0	44 800	0,00				3BE	9944
8200	592000	Dotierung von Rückstellungen für Jubiläumswzuwendungen	4 600	30 500	69 167,74				3BE	9944
8200	593000	Dotierung von Rückstellungen für nicht konsumierte Urlaube	22 300	22 800	34 101,94				3BE	9944
8200	593100	Dotierung von Rückstellungen für nicht konsumierte Gleitzeit	23 100	77 300	29 028,79				3BE	9944
8200	600100	Energiebezüge - Strom	55 000	72 000	46 514,58	55 000	72 000	46 514,58	3BE	9965
8200	600300	Energiebezüge - Wärme	110 000	170 000	122 920,52	110 000	170 000	146 973,18	3BE	9979
8200	612000	Instandhaltung von Wasser- und Abwasserbauten und -anlagen	500	700	253,80	500	700	253,80	5W	157

Ansatz 8200		Wirtschaftshöfe	Voranschlag	Voranschlag	Ergebnis	Voranschlag	Voranschlag	Ergebnis	BWST	S/D
Konto			2025	2024	2023	2025	2024	2023		
			Ergebnisvoranschlag			Finanzierungsvoranschlag				
8200	613000	Instandhaltung von sonstigen Grundstückseinrichtungen	2 000	1 000	7 376,76	2 000	1 000	5 901,81	5W	157
8200	614000	Instandhaltung von Gebäuden und Bauten	40 700	42 000	48 757,56	40 700	42 000	52 336,67	5W	157
8200	614220	Instandhaltung von Gebäuden und Bauten - Wartungen	3 000	2 900	3 719,88	3 000	2 900	3 719,88	2HL	9963
8200	614400	Instandhaltung von Gebäuden und Bauten	0	26 000	8 691,84	0	26 000	8 691,84	2HL	
8200	616000	Instandh.von Maschinen u.masch.Anlagen	2 000	2 000	22,54	2 000	2 000	22,54	5W	157
8200	618000	Instandhaltung von sonstigen Anlagen	5 200	5 200	3 658,76	5 200	5 200	3 421,36	5W	157
8200	618260	Instandhaltung von sonstigen Anlagen - 5F	600	200	481,52	600	200	481,52	5F	9964
8200	619000	Instandhaltung von Sonderanlagen	100	100	0,00	100	100	0,00	5W	157
8200	619220	Instandhaltung von Sonderanlagen - PV	400	0	0,00	400	0	0,00	2HL	9980
8200	621000	Sonstige Transporte	500	100	407,69	500	100	407,69	5W	157
8200	630000	Postdienste	100	100	141,19	100	100	141,19	MDIT	9949
8200	631700	Telekommunikationsdienste - MDIT	4 300	3 800	4 344,88	4 300	3 800	4 344,88	MDIT	9947
8200	650000	Zinsen für Finanzschulden - in Euro	26 400	31 200	29 143,52	26 400	31 200	29 143,52	GG3D	9943
8200	670000	Versicherungen	3 100	3 100	1 118,93	3 100	3 100	1 118,93	GG3V	9950
8200	680200	Planmäßige Abschreibung - Grundstückseinrichtungen u. Infrastruktur	1 700	1 700	1 682,40				3BE	9969
8200	680300	Planmäßige Abschreibung - Gebäude und Bauten	12 400	22 600	35 583,97				3BE	9969
8200	680500	Planmäßige Abschreibung - Sonderanlagen	276 700	283 700	291 727,34				3BE	9969
8200	680600	Planmäßige Abschreibung - Technische Anlagen, Fahrzeuge und Maschinen	3 400	3 600	4 275,41				3BE	9969
8200	680700	Planmäßige Abschreibung - Amts-, Betriebs- und Geschäftsausstattung	5 800	4 300	4 982,09				3BE	9969
8200	690800	Abschreibung von Forderungen (Schadensfälle)	100	100	0,00				3BE	9951
8200	691000	Schadensfälle	100	100	0,00	100	100	0,00	5W	157
8200	695000	Wertberichtigungen zu kurzfristigen Forderungen (LuL)	5 000	5 000	0,00				3BE	
8200	700000	Miet- und Pachtaufwand	4 000	3 000	4 518,75	4 000	3 000	4 400,42	5W	157
8200	700090	Miet- und Pachtaufwand - VIV	86 700	85 900	84 127,50	86 700	85 900	84 127,50	GG3R	
8200	700649	Miet- und Pachtaufwand - intern - Abfallwirtschaft	9 000	8 000	0,00	9 000	8 000	0,00	5W	
8200	710000	Öffentliche Abgaben, ohne Gebühren gem. FAG	500	500	137,90	500	500	137,90	5W	157
8200	711000	Gebühren f.d.Ben.v.Gemeindeeinr. u. -anlagen gem. FAG	9 600	9 600	7 632,92	9 600	9 600	7 632,92	5W	
8200	723000	Amtspauschalien und Repräsentationsaufwendungen	900	900	815,08	900	900	936,41	GG5	
8200	724100	Reisegebühren (einschl. Km-Geld)	4 000	4 000	3 048,75	4 000	4 000	3 048,75	5W	157
8200	728000	Entgelte für sonstige Leistungen [5]	20 000	18 700	3 790,17	20 000	18 700	3 173,19	5W	157
8200	728039	Entgelte für sonstige Leistungen - intern - Stadtgrün	500	500	257,70	500	500	257,70	5W	
8200	728100	Entgelte für sonstige Leistungen	0	30 000	62 344,96	0	30 000	40 766,21	2HL	
8200	728129	Entgelte für sonstige Leistungen - intern - Gebäudereinigung	27 900	27 700	35 680,96	27 900	27 700	35 680,96	2HLR	9961
8200	728219	Entgelte für sonstige Leistungen - intern - Druckerei	400	700	310,50	400	700	310,50	MDIT	9955
8200	728220	Entgelte für sonstige Leistungen - Überprüfungen	8 900	8 500	30 241,00	8 900	8 500	7 114,37	2HL	9963
8200	728509	Entgelte für sonstige Leistungen - intern - EDV	91 700	91 600	76 446,99	91 700	91 600	76 446,99	MDIT	9955
8200	728609	Entgelte für sonstige Leistungen - intern - Wirtschaftshof	58 800	85 300	46 524,62	58 800	85 300	46 524,62	5W	9956
8200	728709	Entgelte für sonstige Leistungen - intern - Telefonanlage	6 900	6 900	7 144,00	6 900	6 900	7 144,00	MDIT	9957
8200	728800	Entgelte für sonstige Leistungen - Seminarergebühren	5 500	4 500	5 134,45	5 500	4 500	5 134,45	GG5	9945

Ansatz 8200	Wirtschaftshöfe	Voranschlag 2025	Voranschlag 2024	Ergebnis 2023	Voranschlag 2025	Voranschlag 2024	Ergebnis 2023	BWST	S/D
Konto		Ergebnisvoranschlag			Finanzierungsvoranschlag				
8200 755090	Transfers an Unternehmen (ohne Finanzunternehmen) und andere - VIV	0	4 200	3 210,84	0	4 200	3 210,84	GG3R	
8200 775090	Kap.Transfers an Unternehmungen - VIV	0	33 900	85 415,38				GG3R	
<b>SU 22 / SU 32</b>	<b>Summe Aufwendungen / Auszahlungen operative Gebarung</b>	<b>9 731 200</b>	<b>9 953 500</b>	<b>9 295 032,66</b>	<b>9 376 100</b>	<b>9 423 200</b>	<b>8 695 355,25</b>		
<b>SA 0 / SA 1</b>	<b>(0) Nettoergebnis (21 - 22) / Saldo (1) Geldfluss aus der operativen Gebarung (31 - 32)</b>	<b>-891 000</b>	<b>-1 590 100</b>	<b>-1 097 139,04</b>	<b>-548 900</b>	<b>-1 064 800</b>	<b>-1 192 472,43</b>		
8200 794912	Rücklage (Geb.R.) - KT Bund [6]	224 900	0	0,00				GG3R	
8200 895102	Rücklage (Kap.R.) - Kapitalrücklage	0	0	32 336,88				GG3K	
8200 895122	Rücklage (Kap.R.) - Kapitalrücklage Kelag	117 000	0	40 314,72				GG3K	
<b>SA01</b>	<b>Saldo (01) Haushaltsrücklagen (230 - 240)</b>	<b>-107 900</b>	<b>0</b>	<b>72 651,60</b>					
<b>SA 00</b>	<b>Nettoergebnis nach Zuweisung und Entnahmen von Haushaltsrücklagen (SA 0 +/- SU 23)</b>	<b>-998 900</b>	<b>-1 590 100</b>	<b>-1 024 487,44</b>					
<b>Investive Gebarung</b>									
8200 300401	Kapitaltransfers von Bund, Bundesfonds u. -kammern				0	0	6 300,00	2HL	
8200 300901	Kapitaltransfers von Bund, KIP-Förderung [7]				434 500	0	0,00	GG3	
8200 301101	Kapitaltransfers von Ländern, Landesfonds u. -kammern				0	0	12 998,00	2HL	
8200 301401	Kapitaltransfers von Ländern, Landesfonds u. -kammern				0	29 000	0,00	2HL	
8200 305300	Kapitaltransfers von Unternehmen (ohne Finanzunternehmen) [8]				165 000	65 000	0,00	GG3	
<b>SU 33</b>	<b>Summe Einzahlungen investive Gebarung</b>				<b>599 500</b>	<b>94 000</b>	<b>19 298,00</b>		
8200 010100	Gebäude und Bauten [9]				255 000	185 000	59 612,72	2HL	595
8200 010400	Gebäude und Bauten				0	60 000	16 274,28	2HL	
8200 020000	Maschinen und maschinelle Anlagen [10]				3 000	3 600	822,43	5W	520
8200 030000	Werkzeuge und sonstige Erzeugungsmittel [11]				1 100	1 100	0,00	5W	520
8200 042000	Amts-, Betriebs- und Geschäftsausstattung [12]				36 500	144 700	865,77	5W	
8200 042100	Amts-, Betriebs- und Geschäftsausstattung [13]				22 000	0	0,00	2HL	
8200 042220	Amts-, Betriebs- und Geschäftsausstattung				0	0	1 191,09	2HL	9973
8200 050100	Sonderanlagen [14]				473 000	130 000	121 026,11	2HL	595
8200 775090	Kap.Transfers an Unternehmungen - VIV				0	33 900	85 415,38	GG3R	
<b>SU 34</b>	<b>Summe Auszahlungen investive Gebarung</b>				<b>790 600</b>	<b>558 300</b>	<b>285 207,78</b>		
<b>SA 2</b>	<b>Saldo (2) Geldfluss aus der investiven Gebarung (33 - 34)</b>				<b>-191 100</b>	<b>-464 300</b>	<b>-265 909,78</b>		
<b>SA 3</b>	<b>Saldo (3) Nettofinanzierungssaldo (SA 1 + SA 2)</b>				<b>-740 000</b>	<b>-1 529 100</b>	<b>-1 458 382,21</b>		
<b>Finanzierungstätigkeit</b>									
8200 346100	Investitionsdarlehen von Finanzunternehmen				299 000	430 400	157 647,40	GG3D	
<b>SU 35</b>	<b>Summe Einzahlungen aus der Finanzierungstätigkeit</b>				<b>299 000</b>	<b>430 400</b>	<b>157 647,40</b>		
8200 346100	Investitionsdarlehen (Tilgung) - Finanzunternehmen				71 800	52 500	55 133,95	GG3D	9943
<b>SU 36</b>	<b>Summe Auszahlungen aus der Finanzierungstätigkeit</b>				<b>71 800</b>	<b>52 500</b>	<b>55 133,95</b>		
<b>SA 4</b>	<b>Saldo (4) Geldfluss aus der Finanzierungstätigkeit (35 - 36)</b>				<b>227 200</b>	<b>377 900</b>	<b>102 513,45</b>		
<b>SA 5</b>	<b>Saldo (5) Geldfluss aus der voranschlagswirksamen Gebarung (SA 3 + SA 4)</b>				<b>-512 800</b>	<b>-1 151 200</b>	<b>-1 355 868,76</b>		

**Erläuterungen:**



8200	808000	[1]	Verkaufserlöse für Handelswaren (wie z.B. Verkehrszeichen)
8200	810000	[2]	Erlöse von Dritten für Leistungen (wie z.B. Absicherungs-, Planier- und Humusarbeiten, Veranstaltungsleistungen)
8200	816000	[3]	Ersätze für Verwaltungs- und Betriebskosten (Tankstelle)
8200	816500	[4]	Kostenersätze vom AMS
8200	728000	[5]	Entsorgung Sondermüll, Wäschereinigung, Reinigungskosten, Überprüfungen (wie z.B. Abluftanlage, Sicherheitsausrüstung, Kräne, Toranlage), Dienstleistungen
8200	794912	[6]	Finanzierung
8200	300901	[7]	Finanzierung Errichtung E-Tankstelle Wirtschaftshof
8200	305300	[8]	KDC - EVU Trafostation f. Dienstfahrzeuge KDC - Ladeinfrastruktur Garage Süd
8200	010100	[9]	Wirtschaftshof - Austausch von Garagentoren Wirtschaftshof - Stützpunkt Dobratsch Wirtschaftshof - KDC - Netzwerkverkabelung-LWL
8200	020000	[10]	Arbeitsgeräte - Ersatz
8200	030000	[11]	Arbeitsgeräte - Ersatz
8200	042000	[12]	Büroausstattung Werkstättenausstattung Werkstättenausstattung - Tischlerei Werkstättenausstattung - Schlosserei Arbeitsgeräte - Ersatz
8200	042100	[13]	Wirtschaftshof - KDC - Netzwerkverkabelung-LWL
8200	050100	[14]	KDC - Ladeinfrastruktur Garage Ost Wirtschaftshof - Photovoltaik-Anlage KDC - DC Schnellladestation f. Dienstfahrzeuge KDC - EVU Trafostation f. Dienstfahrzeuge KDC - Ladeinfrastruktur Depot

UA 821	Fuhrpark	Voranschlag	Voranschlag	Ergebnis	Voranschlag	Voranschlag	Ergebnis	BWST	S/D
		2025	2024	2023	2025	2024	2023		
		Ergebnisvoranschlag			Finanzierungsvoranschlag				
SA 0 / SA 1	(0) Nettoergebnis (21 - 22) / Saldo (1) Geldfluss aus der operativen Gebarung (31 - 32)	-633 000	-214 100	-413 533,28	-215 000	165 500	4 537,00		
SA 00	Nettoergebnis nach Zuweisung und Entnahmen von Haushaltsrücklagen (SA 0 +/- SU 23)	-633 000	-214 100	-413 533,28					
SA 2	Saldo (2) Geldfluss aus der investiven Gebarung (33 - 34)				-2 836 900	-1 774 500	-1 103 201,74		
SA 3	Saldo (3) Nettofinanzierungssaldo (SA 1 + SA 2)				-3 051 900	-1 609 000	-1 098 664,74		
SA 4	Saldo (4) Geldfluss aus der Finanzierungstätigkeit (35 - 36)				2 547 500	1 555 900	930 663,84		
SA 5	Saldo (5) Geldfluss aus der voranschlagswirksamen Gebarung (SA 3 + SA 4)				-504 400	-53 100	-168 000,90		
Ansatz 8210	Fuhrpark	Voranschlag	Voranschlag	Ergebnis	Voranschlag	Voranschlag	Ergebnis	BWST	S/D
		2025	2024	2023	2025	2024	2023		



Ansatz 8210 Konto	Fuhrpark	Voranschlag 2025	Voranschlag 2024	Ergebnis 2023	Voranschlag 2025	Voranschlag 2024	Ergebnis 2023	BWST	S/D
		Ergebnisvoranschlag			Finanzierungsvoranschlag				
<b>Operative Gebarung</b>									
8210 803100	Veräußerungen von technischen Anlagen, Fahrzeugen und Maschinen [1]	30 000	27 000	38 410,00				5W	
8210 804000	Veräußerungen von Amts-, Betriebs- und Geschäftsausstattung	0	0	585,00				5W	
8210 808000	Veräußerungen von Waren - 1.8210.413000 - BGA	6 000	12 000	234,66	6 000	12 000	103,71	5W	
8210 810000	Erträge aus Leistungen	30 000	30 000	32 825,61	30 000	30 000	24 049,20	5W	
8210 810009	Erträge aus Leistungen - intern	1 494 400	1 543 200	1 329 853,40	1 494 400	1 543 200	1 295 659,10	5W	
8210 813000	Erträge aus der Auflösung von Investitionszuschüssen (Kapitaltransfers)	53 000	41 300	40 886,88				3BE	
8210 816009	Kostenbeiträge (-Ersätze) für für sonstige Leistungen - intern	234 600	234 600	228 710,60	234 600	234 600	439 712,00	5W	
8210 816010	Kostenbeiträge (-Ersätze) für sonstige Leistungen [2]	3 500	4 000	2 773,56	3 500	4 000	2 872,81	5W	
8210 829300	Sonstige Erträge [3]	8 800	8 000	7 846,80	8 800	8 000	7 880,60	MDPB	
8210 829380	Sonstige Erträge - Schadensfall - 8210.61x380	3 200	2 700	4 621,85	3 200	2 700	4 255,07	5W	
8210 899000	Entnahmen aus Verrechnungsrücklagen zwischen operativer Gebarung und Projekten	0	0	206 629,02				GG3	
<b>SU 21 / SU 31</b>	<b>Summe Erträge / Einzahlungen operative Gebarung</b>	<b>1 863 500</b>	<b>1 902 800</b>	<b>1 893 377,38</b>	<b>1 780 500</b>	<b>1 834 500</b>	<b>1 774 532,49</b>		
8210 400000	Geringwertige Wirtschaftsgüter (GWG)	31 000	27 900	12 013,95	31 000	27 900	11 988,61	5W	166
8210 413000	Handelswaren - 2.8210.808000 - BGA	6 000	12 000	110,82	6 000	12 000	110,82	5W	
8210 451000	Brennstoffe	100	100	0,00	100	100	0,00	5W	166
8210 452000	Treibstoffe	339 700	308 100	290 667,72	339 700	308 100	320 986,71	5W	166
8210 453000	Schmier- und Schleifmittel	13 000	9 500	8 914,42	13 000	9 500	8 914,42	5W	166
8210 454000	Reinigungsmittel	5 000	4 500	5 268,40	5 000	4 500	5 458,33	5W	166
8210 455000	Chemische und sonstige artverwandte Mittel	4 000	4 300	1 857,51	4 000	4 300	1 857,51	5W	166
8210 457000	Druckwerke	10 000	10 000	684,12	10 000	10 000	684,12	5W	166
8210 459000	Sonstige Verbrauchsgüter	20 000	20 000	16 298,74	20 000	20 000	16 679,01	5W	166
8210 616000	Instandh.von Maschinen u.masch.Anlagen	23 000	20 500	38 123,08	23 000	20 500	38 123,08	5W	166
8210 616380	Instandh.von Maschinen u.masch.Anlagen-Schadensfall - 8210.829380	100	100	0,00	100	100	0,00	5W	
8210 617000	Instandhaltung von Fahrzeugen	494 500	405 500	470 647,94	494 500	405 500	480 388,73	5W	166
8210 617380	Instandhaltung von Fahrzeugen - Schadensfall - 8210.829380	100	100	0,00	100	100	0,00	5W	
8210 618000	Instandhaltung von sonstigen Anlagen	4 500	4 500	3 320,84	4 500	4 500	3 320,84	5W	166
8210 619000	Instandhaltung von Sonderanlagen	2 000	1 000	19,21	2 000	1 000	19,21	5W	166
8210 621000	Sonstige Transporte	7 100	3 600	11 131,16	7 100	3 600	11 131,16	5W	166
8210 650000	Zinsen für Finanzschulden - in Euro	85 700	75 400	73 522,71	85 700	75 400	73 522,71	GG3D	9943
8210 670000	Versicherungen	85 000	85 000	42 303,84	85 000	85 000	42 303,84	GG3V	9950
8210 680500	Planmäßige Abschreibung - Sonderanlagen	5 200	5 400	5 373,34				3BE	9969
8210 680600	Planmäßige Abschreibung - Technische Anlagen, Fahrzeuge und Maschinen	484 300	418 500	526 647,51				3BE	9969
8210 680700	Planmäßige Abschreibung - Amts-, Betriebs- und Geschäftsausstattung	9 900	5 700	10 254,73				3BE	9969

Ansatz 8210	Fuhrpark	Voranschlag	Voranschlag	Ergebnis	Voranschlag	Voranschlag	Ergebnis	BWST	S/D
		2025	2024	2023	2025	2024	2023		
Konto		Ergebnisvoranschlag			Finanzierungsvoranschlag				
8210 683000	Verluste aus dem Abgang von Sachanlagen und immateriellen Vermögenswerten	0	0	1 431,42				3BE	
8210 690800	Abschreibung von Forderungen (Schadensfälle)	100	100	0,00				3BE	9951
8210 691000	Schadensfälle	100	100	0,00	100	100	0,00	5W	166
8210 695000	Wertberichtigungen zu kurzfristigen Forderungen (LuL)	1 500	1 200	4,85				3BE	
8210 700000	Miet- und Pachtaufwand	24 000	16 700	8 903,41	24 000	16 700	8 903,41	5W	166
8210 700090	Miet- und Pachtaufwand - VIV	43 000	42 500	41 540,24	43 000	42 500	41 540,24	GG3R	
8210 705880	Operating Leasing Skoda Enyaq PC03	14 000	7 000	0,00	14 000	7 000	0,00	5W	9943
8210 705890	Operating Leasing Skoda Enyaq PC01	14 000	7 000	0,00	14 000	7 000	0,00	5W	9943
8210 705900	Operating Leasing Toyota Prius	0	0	3 024,57	0	0	3 024,57	5W	9943
8210 705920	Operating Leasing VW Passat GTE (VI-272-CC)	0	5 000	7 457,77	0	5 000	7 457,77	5W	9943
8210 705930	Operating Leasing VW Passat GTE (VI-76-ME)	0	5 000	6 948,12	0	5 000	6 948,12	5W	
8210 705980	Operating Leasing Skoda Enyaq PC02	12 000	12 000	11 131,80	12 000	12 000	11 131,80	5W	9943
8210 705990	Operating Leasing VW Multivan PC04	12 000	12 000	7 439,02	12 000	12 000	7 439,02	5W	9943
8210 710000	Öffentliche Abgaben, ohne Gebühren gem. FAG	6 500	5 000	3 771,54	6 500	5 000	3 732,83	5W	166
8210 710020	Öffentliche Abgaben, ohne Gebühren gem. FAG	76 300	76 300	33 367,66	76 300	76 300	33 367,66	GG3V	9950
8210 726000	Mitgliedsbeiträge an Institutionen [4]	400	300	289,80	400	300	289,80	MD	9959
8210 728000	Entgelte für sonstige Leistungen [5]	11 100	8 100	10 794,60	11 100	8 100	10 693,21	5W	166
8210 728509	Entgelte für sonstige Leistungen - intern - EDV	1 000	2 000	0,00	1 000	2 000	0,00	MDIT	9955
8210 728609	Entgelte für sonstige Leistungen - intern - Wirtschaftshof	650 300	477 900	619 278,70	650 300	477 900	619 278,70	5W	9956
8210 755090	Transfers an Unternehmen (ohne Finanzunternehmen) und andere - VIV	0	0	699,26	0	0	699,26	GG3R	
8210 772001	Kap.Transfers an Gemeinden, Gemeindeverbände u. -fonds	0	17 000	0,00				5W	
8210 775090	Kap.Transfers an Unternehmungen - VIV	0	0	33 667,86				GG3R	
<b>SU 22 / SU 32</b>	<b>Summe Aufwendungen / Auszahlungen operative Gebarung</b>	<b>2 496 500</b>	<b>2 116 900</b>	<b>2 306 910,66</b>	<b>1 995 500</b>	<b>1 669 000</b>	<b>1 769 995,49</b>		
<b>SA 0 / SA 1</b>	<b>(0) Nettoergebnis (21 - 22) / Saldo (1) Geldfluss aus der operativen Gebarung (31 - 32)</b>	<b>-633 000</b>	<b>-214 100</b>	<b>-413 533,28</b>	<b>-215 000</b>	<b>165 500</b>	<b>4 537,00</b>		
<b>SA01</b>	<b>Saldo (01) Haushaltsrücklagen (230 - 240)</b>	<b>0</b>	<b>0</b>	<b>0,00</b>					
<b>SA 00</b>	<b>Nettoergebnis nach Zuweisung und Entnahmen von Haushaltsrücklagen (SA 0 +/- SU 23)</b>	<b>-633 000</b>	<b>-214 100</b>	<b>-413 533,28</b>					
<b>Investive Gebarung</b>									
8210 300001	Kapitaltransfers von Bund, Bundesfonds u. -kammern				0	45 000	8 000,00	5W	
8210 301101	Kapitaltransfers von Ländern, Landesfonds u. -kammern - BZ				0	0	-5 000,00	GG3	
8210 803100	Veräußerungen von technischen Anlagen, Fahrzeugen und Maschinen [6]				30 000	27 000	38 410,00	5W	
8210 804000	Veräußerungen von Amts-, Betriebs- und Geschäftsausstattung				0	0	585,00	5W	
<b>SU 33</b>	<b>Summe Einzahlungen investive Gebarung</b>				<b>30 000</b>	<b>72 000</b>	<b>41 995,00</b>		
8210 020000	Maschinen und maschinelle Anlagen [7]				3 300	10 500	3 461,45	5W	521
8210 020100	Maschinen und maschinelle Anlagen [8]				38 000	15 000	0,00	5W	
8210 030000	Werkzeuge und sonstige Erzeugungsmittel [9]				1 100	1 100	0,00	5W	521
8210 040000	Fahrzeuge [10]				11 400	10 400	36 792,12	5W	

Ansatz 8210	Fuhrpark	Voranschlag 2025	Voranschlag 2024	Ergebnis 2023	Voranschlag 2025	Voranschlag 2024	Ergebnis 2023	BWST	S/D
Konto		Ergebnisvoranschlag			Finanzierungsvoranschlag				
8210 040100	Fahrzeuge [11]				2 717 000	1 749 200	986 574,61	5W	
8210 042000	Amts-, Betriebs- und Geschäftsausstattung [12]				69 400	37 900	38 327,68	5W	
8210 042010	Amts-, Betriebs- und Geschäftsausstattung - Winterdienst				0	0	2 500,00	5W	
8210 050000	Sonderanlagen				0	0	40 801,28	5W	
8210 070000	Aktivierungsfähige Rechte [13]				26 700	5 400	3 071,74	5W	
8210 772001	Kap.Transfers an Gemeinden, Gemeindeverbände u. -fonds				0	17 000	0,00	5W	
8210 775090	Kap.Transfers an Unternehmungen - VIV				0	0	33 667,86	GG3R	
<b>SU 34</b>	<b>Summe Auszahlungen investive Gebarung</b>				<b>2 866 900</b>	<b>1 846 500</b>	<b>1 145 196,74</b>		
<b>SA 2</b>	<b>Saldo (2) Geldfluss aus der investiven Gebarung (33 - 34)</b>				<b>-2 836 900</b>	<b>-1 774 500</b>	<b>-1 103 201,74</b>		
<b>SA 3</b>	<b>Saldo (3) Nettofinanzierungssaldo (SA 1 + SA 2)</b>				<b>-3 051 900</b>	<b>-1 609 000</b>	<b>-1 098 664,74</b>		
<b>Finanzierungstätigkeit</b>									
8210 346100	Investitionsdarlehen von Finanzunternehmen				2 836 900	1 757 500	1 136 000,23	GG3D	
<b>SU 35</b>	<b>Summe Einzahlungen aus der Finanzierungstätigkeit</b>				<b>2 836 900</b>	<b>1 757 500</b>	<b>1 136 000,23</b>		
8210 346100	Investitionsdarlehen (Tilgung) - Finanzunternehmen				289 400	201 600	205 336,39	GG3D	9943
<b>SU 36</b>	<b>Summe Auszahlungen aus der Finanzierungstätigkeit</b>				<b>289 400</b>	<b>201 600</b>	<b>205 336,39</b>		
<b>SA 4</b>	<b>Saldo (4) Geldfluss aus der Finanzierungstätigkeit (35 - 36)</b>				<b>2 547 500</b>	<b>1 555 900</b>	<b>930 663,84</b>		
<b>SA 5</b>	<b>Saldo (5) Geldfluss aus der voranschlagswirksamen Gebarung (SA 3 + SA 4)</b>				<b>-504 400</b>	<b>-53 100</b>	<b>-168 000,90</b>		

<b>Erläuterungen:</b>									
8210 803100 [1]	Verkauf bzw. Eintausch Fahrzeuge								
8210 816010 [2]	Kostensätze Entlehnordnung								
8210 829300 [3]	Beitrag für die Benützung des Dienstwagens gemäß Kärntner Bezügegesetz								
8210 726000 [4]	Mitgliedsbeitrag an Autofahrerclubs								
8210 728000 [5]	Entsorgung Altölfilter und Reifen, Rundfunk- und Parkgebühr, Überprüfung von Hebevorrichtungen, Walzen, Unkrautbekämpfungsgeräte								
8210 803100 [6]	Verkauf bzw. Eintausch Fahrzeuge								
8210 020000 [7]	Maschinen - Anbauten Schneeketten								
8210 020100 [8]	Markiermaschine - Übertrag 2023/2024 Markiermaschinen klein								
8210 030000 [9]	Arbeitsgeräte - Ersatz								
8210 040000 [10]	Fahrzeuge - Anbauten Fahrzeuge - Sonstige (wie z.B. E-Bike) Schneeketten								
8210 040100 [11]	5/S Kastenwagen 5/S Kastenwagen Übertrag 2024/2025 5/S Kleintransporter Pick-UP 5/S Kleintransporter Pickup Übertrag 2024/2025 5/S PKW Gartenmeister 5/S Pritsche Doppelkabiner 5/S Pritsche Dreiseitenkipper								

- 5/S Pritsche Dreiseitenkipper Übertrag 2024/2025
- 5/S Traktor
- 5/SF Kastenwagen
- 5/W Anhänger
- 5/W Anhänger Übertrag 2024/2025
- 5/W Kehrmaschine klein
- 5/W Kehrmaschine klein Übertrag 2024/2025
- 5/W Kleintransporter Pickup
- 5/W Kommunalfahrzeuge
- 5/W Kommunalfahrzeuge Aufbau Schneefräsen
- 5/W Kommunalfahrzeuge Aufbau Streugerät
- 5/W Kommunalfahrzeuge Schneepflüge
- 5/W LKW Aufbau Streugerät
- 5/W LKW bzw. Unimog
- 5/W LKW Schneepflug Übertrag 2024/2025
- 5/W LKW Schneepflüge
- 5/W PKW Strassenmeister
- 5/W Pritsche
- 5/W Pritsche Übertrag 2024/2025

8210	042000	[12]	Büroausstattung
			Datenerfassung - Digital (Systemwechsel)
			Werkstättenausstattung - KFZ
8210	070000	[13]	Datenerfassung - Digital (Systemwechsel)

UA 828	Sonstige Märkte	Voranschlag 2025	Voranschlag 2024	Ergebnis 2023	Voranschlag 2025	Voranschlag 2024	Ergebnis 2023	BWST	S/D
		<b>Ergebnisvoranschlag</b>			<b>Finanzierungsvoranschlag</b>				
SA 0 / SA 1	(0) Nettoergebnis (21 - 22) / Saldo (1) Geldfluss aus der operativen Gebarung (31 - 32)	-412 600	-264 000	-130 607,83	-403 400	-254 600	-147 905,68		
SA 00	Nettoergebnis nach Zuweisung und Entnahmen von Haushaltsrücklagen (SA 0 +/- SU 23)	-412 600	-264 000	-121 961,23					
SA 2	Saldo (2) Geldfluss aus der investiven Gebarung (33 - 34)				-225 000	0	-8 646,60		
SA 3	Saldo (3) Nettofinanzierungssaldo (SA 1 + SA 2)				-628 400	-254 600	-156 552,28		
SA 4	Saldo (4) Geldfluss aus der Finanzierungstätigkeit (35 - 36)				223 600	-1 100	-1 146,47		
SA 5	Saldo (5) Geldfluss aus der voranschlagswirksamen Gebarung (SA 3 + SA 4)				-404 800	-255 700	-157 698,75		

Ansatz 8280	Sonstige Märkte	Voranschlag 2025	Voranschlag 2024	Ergebnis 2023	Voranschlag 2025	Voranschlag 2024	Ergebnis 2023	BWST	S/D
		<b>Ergebnisvoranschlag</b>			<b>Finanzierungsvoranschlag</b>				
<b>Operative Gebarung</b>									
8280	812000	Gebühren für sonstige Leistungen [1]							
		115 000	110 000	123 326,16	115 000	110 000	94 658,86	1GPL	
8280	816000	Kostenbeiträge (-Ersätze) für sonstige Leistungen [2]							
		4 000	4 000	1 929,70	4 000	4 000	2 038,45	1GPL	
8280	816100	Kostenbeiträge (-Ersätze) - 1.8280.728100 [3]							
		3 000	3 000	55,91	3 000	3 000	298,00	1GPL	

Ansatz 8280		Sonstige Märkte	Voranschlag 2025	Voranschlag 2024	Ergebnis 2023	Voranschlag 2025	Voranschlag 2024	Ergebnis 2023	BWST	S/D
Konto			Ergebnisvoranschlag			Finanzierungsvoranschlag				
8280	817200	Erträge aus der Auflösung von sonstigen Rückstellungen - nicht konsumierte Urlaube	200	200	0,00				3BE	
8280	819000	Übrige nicht finanzierungswirk same Erträge	0	0	1 857,89				3BE	
8280	829380	Sonstige Erträge - Schadensfall - 8280.61x380	7 000	7 000	0,00	7 000	7 000	0,00	1GPL	
<b>SU 21 / SU 31</b>		<b>Summe Erträge / Einzahlungen operative Gebarung</b>	<b>129 200</b>	<b>124 200</b>	<b>127 169,66</b>	<b>129 000</b>	<b>124 000</b>	<b>96 995,31</b>		
8280	400000	Geringwertige Wirtschaftsgüter (GWG)	500	500	93,98	500	500	197,48	1GPL	169
8280	413400	Handelswaren zur unentgeltlichen Weitergabe	900	600	373,40	900	600	373,40	1GPL	169
8280	453000	Schmier- und Schleifmittel	100	100	0,00	100	100	0,00	1GPL	169
8280	454000	Reinigungsmittel	1 900	2 800	1 638,98	1 900	2 800	1 657,58	1GPL	169
8280	455000	Chemische und sonstige artverwandte Mittel	100	100	0,00	100	100	0,00	1GPL	169
8280	456000	Schreib-, Zeichen- und sonstige Büromittel	100	500	0,00	100	500	0,00	1GPL	169
8280	457000	Druckwerke	5 500	5 500	230,35	5 500	5 500	2 516,35	1GPL	169
8280	457600	Druckwerke	0	0	4 937,69	0	0	4 937,69	1GPLM	
8280	458000	Mittel zur ärztlichen Betreuung und Gesundheitsvorsorge	300	400	0,00	300	400	0,00	1GPL	169
8280	459000	Sonstige Verbrauchsgüter	300	500	737,79	300	500	766,71	1GPL	169
8280	500000	Geldbezüge, Beamte AV	11 900	10 900	9 973,71	11 900	10 900	10 056,89	MDPL	9940
8280	510000	Geldbezüge, Vertragsbedienstete AV	37 500	33 300	27 141,97	37 500	33 300	27 141,97	MDPL	9940
8280	563000	Sonstige Aufwandsentschädigungen	100	100	63,12	100	100	63,12	MDPL	9940
8280	565000	Mehrleistungsvergütungen	26 100	23 900	29 832,81	26 100	23 900	29 080,85	MDPL	9940
8280	566000	Zuwendungen aus Anlass von Dienstjubiläen	0	800	0,00	0	800	0,00	MDPL	9940
8280	569000	Sonstige Nebengebühren	3 300	3 300	3 414,48	3 300	3 300	3 413,40	MDPL	9940
8280	580000	DGB zum Ausgleichsfonds für Familienbeihilfen	2 200	1 900	1 419,80	2 200	1 900	1 395,03	MDPL	9940
8280	581000	Dienstgeberbeiträge zur Alterssicherung	7 600	7 000	6 116,35	7 600	7 000	6 116,35	MDPL	9940
8280	581010	Dienstgeberbeiträge zur Alterssicherung - Betriebspension	700	700	459,93	700	700	459,93	MDPL	9940
8280	582000	Sonstige DGB zur sozialen Sicherheit	5 700	5 500	4 593,01	5 700	5 500	4 559,38	MDPL	9940
8280	591000	Dotierung von Rückstellungen für Abfertigungen	700	700	1 470,50				3BE	9944
8280	592000	Dotierung von Rückstellungen für Jubiläumszuwendungen	500	500	419,53				3BE	9944
8280	593000	Dotierung von Rückstellungen für nicht konsumierte Urlaube	0	0	2 324,50				3BE	9944
8280	593100	Dotierung von Rückstellungen für nicht konsumierte Gleitzeit	0	200	30,85				3BE	9944
8280	600100	Energiebezüge - Strom	15 000	14 400	11 253,33	15 000	14 400	11 253,33	3BE	9965
8280	613000	Instandhaltung von sonstigen Grundstückseinrichtungen	2 800	2 800	2 880,60	2 800	2 800	3 222,60	2HL	304
8280	614000	Instandhaltung von Gebäuden und Bauten	5 300	17 300	6 335,10	5 300	17 300	6 162,30	2HL	304
8280	614220	Instandhaltung von Gebäuden und Bauten - Wartungen	3 300	1 700	1 157,04	3 300	1 700	1 157,04	2HL	9963
8280	614380	Instandhaltung von Gebäuden und Bauten - Schadensfall - 8280.829380	7 000	7 000	0,00	7 000	7 000	0,00	1GPL	169
8280	618000	Instandhaltung von sonstigen Anlagen	1 500	3 500	0,00	1 500	3 500	0,00	1GPL	169
8280	618260	Instandhaltung von sonstigen Anlagen - 5F	100	100	31,20	100	100	31,20	5F	9964
8280	619000	Instandhaltung von Sonderanlagen	2 000	2 000	0,00	2 000	2 000	0,00	1GPL	
8280	621000	Sonstige Transporte	3 500	3 500	3 600,00	3 500	3 500	3 600,00	1GPL	169
8280	650000	Zinsen für Finanzschulden - in Euro	500	700	583,85	500	700	583,85	GG3D	9943
8280	670000	Versicherungen	2 400	2 400	961,75	2 400	2 400	961,75	GG3V	9950

Ansatz 8280		Sonstige Märkte	Voranschlag	Voranschlag	Ergebnis	Voranschlag	Voranschlag	Ergebnis	BWST	S/D
Konto			2025	2024	2023	2025	2024	2023		
			Ergebnisvoranschlag			Finanzierungsvoranschlag				
8280	680300	Planmäßige Abschreibung - Gebäude und Bauten	1 700	1 700	1 680,96				3BE	9969
8280	680500	Planmäßige Abschreibung - Sonderanlagen	1 700	1 700	1 717,76				3BE	9969
8280	680700	Planmäßige Abschreibung - Amts-, Betriebs- und Geschäftsausstattung	2 500	2 500	2 482,92				3BE	9969
8280	690800	Abschreibung von Forderungen (Schadensfälle)	500	100	254,09				3BE	9951
8280	695000	Wertberichtigungen zu kurzfristigen Forderungen (LuL)	1 500	2 200	0,00				3BE	
8280	700000	Miet- und Pachtaufwand	38 100	33 100	34 569,62	38 100	33 100	34 569,62	1GPL	169
8280	700009	Miet- und Pachtaufwand - intern - Wirtschaftshof	1 800	2 000	78,00	1 800	2 000	78,00	1GPL	351
8280	700039	Miet- und Pachtaufwand - intern - Stadtgrün	2 000	2 500	0,00	2 000	2 500	0,00	1GPL	351
8280	710000	Öffentliche Abgaben, ohne Gebühren gem. FAG	100	100	0,00	100	100	0,00	1GPL	169
8280	711000	Gebühren f.d.Ben.v.Gemeindeeinr. u. -anlagen gem. FAG	100	100	0,00	100	100	0,00	1GPL	169
8280	723000	Amtspauschalien und Repräsentationsaufwendungen	1 000	1 000	798,76	1 000	1 000	798,76	1GPL	
8280	723060	Amtspauschalien und Repräsentationsaufwendungen	0	0	139,31	0	0	0,00	1GPLM	
8280	724100	Reisegebühren (einschl. Km-Geld)	900	600	182,21	900	600	206,35	1GPL	
8280	728000	Entgelte für sonstige Leistungen [4]	13 400	13 900	4 008,41	13 400	13 900	9 522,51	1GPL	169
8280	728009	Entgelte für sonstige Leistungen - intern - Wirtschaftshof	43 000	43 000	38 198,58	43 000	43 000	35 094,68	1GPL	351
8280	728039	Entgelte für sonstige Leistungen - intern - Stadtgrün	1 000	1 000	126,39	1 000	1 000	126,39	1GPL	351
8280	728100	Entgelte für sonstige Leistungen - 2.8280.817100 [5]	3 000	3 000	310,00	3 000	3 000	310,00	1GPL	
8280	728109	Entgelte für sonstige Leistungen - intern - Wirtschaftshof	500	500	0,00	500	500	0,00	2HL	
8280	728129	Entgelte für sonstige Leistungen - intern - Gebäudereinigung	17 800	16 700	11 450,46	17 800	16 700	11 450,46	2HLR	9961
8280	728220	Entgelte für sonstige Leistungen - Überprüfungen	1 800	3 000	1 163,70	1 800	3 000	420,00	2HL	9963
8280	728600	Entgelte für sonstige Leistungen	0	0	26 540,70	0	0	23 616,02	1GPLM	
8280	755000	Transfers an Unternehmen (ohne Finanzunternehmen) und andere [6]	1 500	1 500	0,00	1 500	1 500	0,00	1GPL	312
8280	757000	Transfers an private Organisationen ohne Erwerbszweck [7]	7 000	7 000	8 000,00	7 000	7 000	5 000,00	1GPL	312
8280	768000	Sonstige lfd.Transfers an private Haushalte [8]	3 500	2 000	4 000,00	3 500	2 000	4 000,00	1GPL	312
<b>SU 22 / SU 32</b>	<b>Summe Aufwendungen / Auszahlungen operative Gebarung</b>		<b>293 800</b>	<b>294 400</b>	<b>257 777,49</b>	<b>284 700</b>	<b>284 800</b>	<b>244 900,99</b>		
<b>SA 0 / SA 1</b>	<b>(0) Nettoergebnis (21 - 22) / Saldo (1) Geldfluss aus der operativen Gebarung (31 - 32)</b>		<b>-164 600</b>	<b>-170 200</b>	<b>-130 607,83</b>	<b>-155 700</b>	<b>-160 800</b>	<b>-147 905,68</b>		
8280	895102	Rücklage (Kap.R.) - Kapitalrücklage	0	0	8 646,60				GG3K	
<b>SA01</b>	<b>Saldo (01) Haushaltsrücklagen (230 - 240)</b>		<b>0</b>	<b>0</b>	<b>8 646,60</b>					
<b>SA 00</b>	<b>Nettoergebnis nach Zuweisung und Entnahmen von Haushaltsrücklagen (SA 0 +/- SU 23)</b>		<b>-164 600</b>	<b>-170 200</b>	<b>-121 961,23</b>					
<b>Investive Gebarung</b>										
<b>SU 33</b>	<b>Summe Einzahlungen investive Gebarung</b>					<b>0</b>	<b>0</b>	<b>0,00</b>		
8280	050000	Sonderanlagen				0	0	8 646,60	1GPL	
<b>SU 34</b>	<b>Summe Auszahlungen investive Gebarung</b>					<b>0</b>	<b>0</b>	<b>8 646,60</b>		
<b>SA 2</b>	<b>Saldo (2) Geldfluss aus der investiven Gebarung (33 - 34)</b>					<b>0</b>	<b>0</b>	<b>-8 646,60</b>		
<b>SA 3</b>	<b>Saldo (3) Nettofinanzierungssaldo (SA 1 + SA 2)</b>					<b>-155 700</b>	<b>-160 800</b>	<b>-156 552,28</b>		

Ansatz 8280 Konto	Sonstige Märkte	Voranschlag 2025	Voranschlag 2024	Ergebnis 2023	Voranschlag 2025	Voranschlag 2024	Ergebnis 2023	BWST	S/D
		Ergebnisvoranschlag			Finanzierungsvoranschlag				
<b>Finanzierungstätigkeit</b>									
SU 35	<b>Summe Einzahlungen aus der Finanzierungstätigkeit</b>				<b>0</b>	<b>0</b>	<b>0,00</b>		
8280 346100	Investitionsdarlehen (Tilgung) - Finanzunternehmen				1 400	1 100	1 146,47	GG3D	9943
SU 36	<b>Summe Auszahlungen aus der Finanzierungstätigkeit</b>				<b>1 400</b>	<b>1 100</b>	<b>1 146,47</b>		
SA 4	<b>Saldo (4) Geldfluss aus der Finanzierungstätigkeit (35 - 36)</b>				<b>-1 400</b>	<b>-1 100</b>	<b>-1 146,47</b>		
SA 5	<b>Saldo (5) Geldfluss aus der voranschlagswirksamen Gebarung (SA 3 + SA 4)</b>				<b>-157 100</b>	<b>-161 900</b>	<b>-157 698,75</b>		

**Erläuterungen:**

8280 812000 [1]	Standplatzgebühren gemäß Marktgebührenverordnung
8280 816000 [2]	Ersätze für Stromkosten
8280 816100 [3]	Ersätze für Abschleppkosten
8280 728000 [4]	Markthalle – Schädlingskontrolle, Sichtschutz-Beklebung, Entsorgung, Dienstleistungen, Konsumationen für Veranstaltungen wie Projekt Kulinarik, Markt - Musik inkl. AKM
8280 728100 [5]	Abschleppkosten für widerrechtlich geparkte Fahrzeuge auf dem Marktgelände
8280 755000 [6]	Unternehmen - Subvention
8280 757000 [7]	Subvention an Verein Villacher Wochenmarkt und Biobauernmarkt
8280 768000 [8]	Subvention für Spezialitäten Bauernmarkt

Ansatz 8281 Konto	PROJEKT JOSEFSMARKT	Voranschlag 2025	Voranschlag 2024	Ergebnis 2023	Voranschlag 2025	Voranschlag 2024	Ergebnis 2023	BWST	S/D
		Ergebnisvoranschlag			Finanzierungsvoranschlag				
<b>Operative Gebarung</b>									
8281 888001	Transfers von der Europäischen Union	16 300	0	0,00	16 300	0	0,00	1GPLM	
SU 21 / SU 31	<b>Summe Erträge / Einzahlungen operative Gebarung</b>	<b>16 300</b>	<b>0</b>	<b>0,00</b>	<b>16 300</b>	<b>0</b>	<b>0,00</b>		
8281 413400	Handelswaren zur unentgeltlichen Weitergabe [1]	1 500	1 500	0,00	1 500	1 500	0,00	1GPLM	397
8281 456000	Schreib-, Zeichen- und sonstige Büromittel	100	100	0,00	100	100	0,00	1GPLM	397
8281 457000	Druckwerke	6 000	3 000	0,00	6 000	3 000	0,00	1GPLM	397
8281 510000	Geldbezüge, Vertragsbedienstete AV	20 200	9 200	0,00	20 200	9 200	0,00	MDPL	9940
8281 563000	Sonstige Aufwandsentschädigungen	600	300	0,00	600	300	0,00	MDPL	9940
8281 580000	DGB zum Ausgleichsfonds für Familienbeihilfen	800	400	0,00	800	400	0,00	MDPL	9940
8281 581000	Dienstgeberbeiträge zur Alterssicherung	1 000	500	0,00	1 000	500	0,00	MDPL	9940
8281 581010	Dienstgeberbeiträge zur Alterssicherung - Betriebspension	500	200	0,00	500	200	0,00	MDPL	9940
8281 582000	Sonstige DGB zur sozialen Sicherheit	700	300	0,00	700	300	0,00	MDPL	9940
8281 591000	Dotierung von Rückstellungen für Abfertigungen	200	0	0,00				3BE	9944
8281 592000	Dotierung von Rückstellungen für Jubiläumszuwendungen	100	0	0,00				3BE	9944
8281 621009	Sonstige Transporte - intern - Wirtschaftshof	500	200	0,00	500	200	0,00	1GPLM	396
8281 640000	Rechts- und Beratungsaufwand [2]	39 500	13 000	0,00	39 500	13 000	0,00	1GPLM	397
8281 700000	Miet- und Pachtaufwand	59 800	1 000	0,00	59 800	1 000	0,00	1GPLM	397
8281 700069	Miet- und Pachtaufwand - intern - Bambergssäle	2 000	1 000	0,00	2 000	1 000	0,00	1GPLM	396
8281 723000	Amtspauschalien und Repräsentationsaufwendungen	2 000	400	0,00	2 000	400	0,00	1GPLM	



Ansatz 8281	Konto	PROJEKT JOSEFSMARKT	Voranschlag 2025	Voranschlag 2024	Ergebnis 2023	Voranschlag 2025	Voranschlag 2024	Ergebnis 2023	BWST	S/D
			Ergebnisvoranschlag			Finanzierungsvoranschlag				
	8281 724100	Reisegebühren (einschl. Km-Geld)	1 000	200	0,00	1 000	200	0,00	1GPLM	
	8281 728000	Entgelte für sonstige Leistungen [3]	35 400	62 000	0,00	35 400	62 000	0,00	1GPLM	397
	8281 728009	Entgelte für sonstige Leistungen - intern - Wirtschaftshof	5 000	300	0,00	5 000	300	0,00	1GPLM	396
	8281 728069	Entgelte für sonstige Leistungen - intern - Bambergssäle	400	200	0,00	400	200	0,00	1GPLM	396
	8281 728520	Entgelte für sonstige Leistungen - Personalüberlassung	69 000	0	0,00	69 000	0	0,00	MDP	9976
	8281 764000	Entschädigungen	18 000	0	0,00	18 000	0	0,00	1GPLM	
<b>SU 22 / SU 32</b>		<b>Summe Aufwendungen / Auszahlungen operative Gebarung</b>	<b>264 300</b>	<b>93 800</b>	<b>0,00</b>	<b>264 000</b>	<b>93 800</b>	<b>0,00</b>		
<b>SA 0 / SA 1</b>		<b>(0) Nettoergebnis (21 - 22) / Saldo (1) Geldfluss aus der operativen Gebarung (31 - 32)</b>	<b>-248 000</b>	<b>-93 800</b>	<b>0,00</b>	<b>-247 700</b>	<b>-93 800</b>	<b>0,00</b>		
<b>SA01</b>		<b>Saldo (01) Haushaltsrücklagen (230 - 240)</b>	<b>0</b>	<b>0</b>	<b>0,00</b>					
<b>SA 00</b>		<b>Nettoergebnis nach Zuweisung und Entnahmen von Haushaltsrücklagen (SA 0 +/- SU 23)</b>	<b>-248 000</b>	<b>-93 800</b>	<b>0,00</b>					
<b>Investive Gebarung</b>										
<b>SU 33</b>		<b>Summe Einzahlungen investive Gebarung</b>				<b>0</b>	<b>0</b>	<b>0,00</b>		
	8281 006000	Sonstige Grundstückseinrichtungen [4]				40 000	0	0,00	1GPLM	553
	8281 010000	Gebäude und Bauten [5]				166 000	0	0,00	1GPLM	553
	8281 042000	Amts-, Betriebs- und Geschäftsausstattung [6]				19 000	0	0,00	1GPLM	553
<b>SU 34</b>		<b>Summe Auszahlungen investive Gebarung</b>				<b>225 000</b>	<b>0</b>	<b>0,00</b>		
<b>SA 2</b>		<b>Saldo (2) Geldfluss aus der investiven Gebarung (33 - 34)</b>				<b>-225 000</b>	<b>0</b>	<b>0,00</b>		
<b>SA 3</b>		<b>Saldo (3) Nettofinanzierungssaldo (SA 1 + SA 2)</b>				<b>-472 700</b>	<b>-93 800</b>	<b>0,00</b>		
<b>Finanzierungstätigkeit</b>										
	8281 346100	Investitionsdarlehen von Finanzunternehmen				225 000	0	0,00	GG3D	
<b>SU 35</b>		<b>Summe Einzahlungen aus der Finanzierungstätigkeit</b>				<b>225 000</b>	<b>0</b>	<b>0,00</b>		
<b>SU 36</b>		<b>Summe Auszahlungen aus der Finanzierungstätigkeit</b>				<b>0</b>	<b>0</b>	<b>0,00</b>		
<b>SA 4</b>		<b>Saldo (4) Geldfluss aus der Finanzierungstätigkeit (35 - 36)</b>				<b>225 000</b>	<b>0</b>	<b>0,00</b>		
<b>SA 5</b>		<b>Saldo (5) Geldfluss aus der voranschlagswirksamen Gebarung (SA 3 + SA 4)</b>				<b>-247 700</b>	<b>-93 800</b>	<b>0,00</b>		

<b>Erläuterungen:</b>										
8281	413400	[1]	Handelswaren zur Weitergabe (Giveaways)							
8281	640000	[2]	Beratungsleistungen							
8281	728000	[3]	Dienstleistungen - Honorare							
8281	006000	[4]	Kaiser Josefs Markt - Marktplatz - Gestaltung							
8281	010000	[5]	Kaiser Josefs Markt - Marktplatz							
8281	042000	[6]	Kaiser Josefs Markt - Markthalle - Einrichtung Josefsmarkt - Informationsbüro - Einrichtung							



A 83	Betriebsähnliche Einrichtungen und Betriebe (Fortsetzung)	Voranschlag 2025	Voranschlag 2024	Ergebnis 2023	Voranschlag 2025	Voranschlag 2024	Ergebnis 2023	BWST	S/D
		Ergebnisvoranschlag			Finanzierungsvoranschlag				
SA 0 / SA 1	(0) Nettoergebnis (21 - 22) / Saldo (1) Geldfluss aus der operativen Gebarung (31 - 32)	-532 400	-661 600	-205 087,72	-530 300	-657 400	-200 016,49		
SA 00	Nettoergebnis nach Zuweisung und Entnahmen von Haushaltsrücklagen (SA 0 +/- SU 23)	-532 400	-661 600	-205 087,72					
SA 2	Saldo (2) Geldfluss aus der investiven Gebarung (33 - 34)				0	0	0,00		
SA 3	Saldo (3) Nettofinanzierungssaldo (SA 1 + SA 2)				-530 300	-657 400	-200 016,49		
SA 4	Saldo (4) Geldfluss aus der Finanzierungstätigkeit (35 - 36)				0	0	0,00		
SA 5	Saldo (5) Geldfluss aus der voranschlagswirksamen Gebarung (SA 3 + SA 4)				-530 300	-657 400	-200 016,49		
UA 831	Freibäder	Voranschlag 2025	Voranschlag 2024	Ergebnis 2023	Voranschlag 2025	Voranschlag 2024	Ergebnis 2023		
		Ergebnisvoranschlag			Finanzierungsvoranschlag				
SA 0 / SA 1	(0) Nettoergebnis (21 - 22) / Saldo (1) Geldfluss aus der operativen Gebarung (31 - 32)	-2 300	-5 200	-5 087,72	-200	-1 000	-16,49		
SA 00	Nettoergebnis nach Zuweisung und Entnahmen von Haushaltsrücklagen (SA 0 +/- SU 23)	-2 300	-5 200	-5 087,72					
SA 2	Saldo (2) Geldfluss aus der investiven Gebarung (33 - 34)				0	0	0,00		
SA 3	Saldo (3) Nettofinanzierungssaldo (SA 1 + SA 2)				-200	-1 000	-16,49		
SA 4	Saldo (4) Geldfluss aus der Finanzierungstätigkeit (35 - 36)				0	0	0,00		
SA 5	Saldo (5) Geldfluss aus der voranschlagswirksamen Gebarung (SA 3 + SA 4)				-200	-1 000	-16,49		

Ansatz 8310 Konto	Freibäder	Voranschlag 2025	Voranschlag 2024	Ergebnis 2023	Voranschlag 2025	Voranschlag 2024	Ergebnis 2023	BWST	S/D
		Ergebnisvoranschlag			Finanzierungsvoranschlag				
<b>Operative Gebarung</b>									
<b>SU 21 / SU 31</b>	<b>Summe Erträge / Einzahlungen operative Gebarung</b>	<b>0</b>	<b>0</b>	<b>0,00</b>	<b>0</b>	<b>0</b>	<b>0,00</b>		
8310 593100	Dotierung von Rückstellungen für nicht konsumierte Gleitzeit	100	0	0,00				3BE	9944
8310 600100	Energiebezüge - Strom	100	1 000	16,49	100	1 000	16,49	3BE	9965
8310 618260	Instandhaltung von sonstigen Anlagen - 5F	100	0	0,00	100	0	0,00	5F	9964
8310 680500	Planmäßige Abschreibung - Sonderanlagen	1 700	3 500	3 737,95				3BE	9969
8310 680600	Planmäßige Abschreibung - Technische Anlagen, Fahrzeuge und Maschinen	0	400	1 072,43				3BE	9969
8310 680700	Planmäßige Abschreibung - Amts-, Betriebs- und Geschäftsausstattung	300	300	260,85				3BE	9969
<b>SU 22 / SU 32</b>	<b>Summe Aufwendungen / Auszahlungen operative Gebarung</b>	<b>2 300</b>	<b>5 200</b>	<b>5 087,72</b>	<b>200</b>	<b>1 000</b>	<b>16,49</b>		
<b>SA 0 / SA 1</b>	<b>(0) Nettoergebnis (21 - 22) / Saldo (1) Geldfluss aus der operativen Gebarung (31 - 32)</b>	<b>-2 300</b>	<b>-5 200</b>	<b>-5 087,72</b>	<b>-200</b>	<b>-1 000</b>	<b>-16,49</b>		
<b>SA01</b>	<b>Saldo (01) Haushaltsrücklagen (230 - 240)</b>	<b>0</b>	<b>0</b>	<b>0,00</b>					
<b>SA 00</b>	<b>Nettoergebnis nach Zuweisung und Entnahmen von Haushaltsrücklagen (SA 0 +/- SU 23)</b>	<b>-2 300</b>	<b>-5 200</b>	<b>-5 087,72</b>					
<b>Investive Gebarung</b>									
<b>SU 33</b>	<b>Summe Einzahlungen investive Gebarung</b>				<b>0</b>	<b>0</b>	<b>0,00</b>		
<b>SU 34</b>	<b>Summe Auszahlungen investive Gebarung</b>				<b>0</b>	<b>0</b>	<b>0,00</b>		
<b>SA 2</b>	<b>Saldo (2) Geldfluss aus der investiven Gebarung (33 - 34)</b>				<b>0</b>	<b>0</b>	<b>0,00</b>		
<b>SA 3</b>	<b>Saldo (3) Nettofinanzierungssaldo (SA 1 + SA 2)</b>				<b>-200</b>	<b>-1 000</b>	<b>-16,49</b>		
<b>Finanzierungstätigkeit</b>									
<b>SU 35</b>	<b>Summe Einzahlungen aus der Finanzierungstätigkeit</b>				<b>0</b>	<b>0</b>	<b>0,00</b>		
<b>SU 36</b>	<b>Summe Auszahlungen aus der Finanzierungstätigkeit</b>				<b>0</b>	<b>0</b>	<b>0,00</b>		
<b>SA 4</b>	<b>Saldo (4) Geldfluss aus der Finanzierungstätigkeit (35 - 36)</b>				<b>0</b>	<b>0</b>	<b>0,00</b>		
<b>SA 5</b>	<b>Saldo (5) Geldfluss aus der voranschlagswirksamen Gebarung (SA 3 + SA 4)</b>				<b>-200</b>	<b>-1 000</b>	<b>-16,49</b>		

UA 839	Sonstige Betriebe und betriebsähnliche Einrichtungen	Voranschlag 2025	Voranschlag 2024	Ergebnis 2023	Voranschlag 2025	Voranschlag 2024	Ergebnis 2023	BWST	S/D
		Ergebnisvoranschlag			Finanzierungsvoranschlag				
SA 0 / SA 1	(0) Nettoergebnis (21 - 22) / Saldo (1) Geldfluss aus der operativen Gebarung (31 - 32)	-530 100	-656 400	-200 000,00	-530 100	-656 400	-200 000,00		
SA 00	Nettoergebnis nach Zuweisung und Entnahmen von Haushaltsrücklagen (SA 0 +/- SU 23)	-530 100	-656 400	-200 000,00					
SA 2	Saldo (2) Geldfluss aus der investiven Gebarung (33 - 34)				0	0	0,00		
SA 3	Saldo (3) Nettofinanzierungssaldo (SA 1 + SA 2)				-530 100	-656 400	-200 000,00		
SA 4	Saldo (4) Geldfluss aus der Finanzierungstätigkeit (35 - 36)				0	0	0,00		
SA 5	Saldo (5) Geldfluss aus der voranschlagswirksamen Gebarung (SA 3 + SA 4)				-530 100	-656 400	-200 000,00		
<b>Ansatz 8390</b>	<b>Sonstige Betriebe und betriebsähnliche Einrichtungen</b>	<b>Voranschlag 2025</b>	<b>Voranschlag 2024</b>	<b>Ergebnis 2023</b>	<b>Voranschlag 2025</b>	<b>Voranschlag 2024</b>	<b>Ergebnis 2023</b>	<b>BWST</b>	<b>S/D</b>
<b>Konto</b>		<b>Ergebnisvoranschlag</b>			<b>Finanzierungsvoranschlag</b>				
<b>Operative Gebarung</b>									
SU 21 / SU 31	Summe Erträge / Einzahlungen operative Gebarung	0	0	0,00	0	0	0,00		
8390 759000	Transfers an Unternehmungen (Eigenbetriebe) ohne Rechtspersönlichkeit [1]	378 800	518 000	200 000,00	378 800	518 000	200 000,00	GG3	148
8390 779000	Invest.-/Tilgungszuschüsse an Untern.u.marktb.Betriebe [2]	151 300	138 400	0,00	151 300	138 400	0,00	GG3	148
SU 22 / SU 32	Summe Aufwendungen / Auszahlungen operative Gebarung	530 100	656 400	200 000,00	530 100	656 400	200 000,00		
SA 0 / SA 1	(0) Nettoergebnis (21 - 22) / Saldo (1) Geldfluss aus der operativen Gebarung (31 - 32)	-530 100	-656 400	-200 000,00	-530 100	-656 400	-200 000,00		
SA01	Saldo (01) Haushaltsrücklagen (230 - 240)	0	0	0,00					
SA 00	Nettoergebnis nach Zuweisung und Entnahmen von Haushaltsrücklagen (SA 0 +/- SU 23)	-530 100	-656 400	-200 000,00					
<b>Investive Gebarung</b>									
SU 33	Summe Einzahlungen investive Gebarung				0	0	0,00		
SU 34	Summe Auszahlungen investive Gebarung				0	0	0,00		
SA 2	Saldo (2) Geldfluss aus der investiven Gebarung (33 - 34)				0	0	0,00		
SA 3	Saldo (3) Nettofinanzierungssaldo (SA 1 + SA 2)				-530 100	-656 400	-200 000,00		
<b>Finanzierungstätigkeit</b>									
SU 35	Summe Einzahlungen aus der Finanzierungstätigkeit				0	0	0,00		
SU 36	Summe Auszahlungen aus der Finanzierungstätigkeit				0	0	0,00		
SA 4	Saldo (4) Geldfluss aus der Finanzierungstätigkeit (35 - 36)				0	0	0,00		
SA 5	Saldo (5) Geldfluss aus der voranschlagswirksamen Gebarung (SA 3 + SA 4)				-530 100	-656 400	-200 000,00		

**Erläuterungen:**

8390 759000 [1] Betriebsabgang Bäder (laufender Aufwand)

8390 779000 [2] Tilgungszuschuss Bäder

A 84	Liegenschaften, Wohn- und Geschäftsgebäude	Voranschlag 2025	Voranschlag 2024	Ergebnis 2023	Voranschlag 2025	Voranschlag 2024	Ergebnis 2023	BWST	S/D
		Ergebnisvoranschlag			Finanzierungsvoranschlag				
SA 0 / SA 1	(0) Nettoergebnis (21 - 22) / Saldo (1) Geldfluss aus der operativen Gebarung (31 - 32)	279 800	287 900	1 842 789,97	318 900	320 600	523 950,15		
SA 00	Nettoergebnis nach Zuweisung und Entnahmen von Haushaltsrücklagen (SA 0 +/- SU 23)	422 300	868 900	2 694 900,66					
SA 2	Saldo (2) Geldfluss aus der investiven Gebarung (33 - 34)				-1 491 500	-1 710 000	-1 646 011,30		
SA 3	Saldo (3) Nettofinanzierungssaldo (SA 1 + SA 2)				-1 172 600	-1 389 400	-1 122 061,15		
SA 4	Saldo (4) Geldfluss aus der Finanzierungstätigkeit (35 - 36)				1 081 200	1 000 500	2 304 458,13		
SA 5	Saldo (5) Geldfluss aus der voranschlagswirksamen Gebarung (SA 3 + SA 4)				-91 400	-388 900	1 182 396,98		
UA 840	Grundbesitz	Voranschlag 2025	Voranschlag 2024	Ergebnis 2023	Voranschlag 2025	Voranschlag 2024	Ergebnis 2023	BWST	S/D
		Ergebnisvoranschlag			Finanzierungsvoranschlag				
SA 0 / SA 1	(0) Nettoergebnis (21 - 22) / Saldo (1) Geldfluss aus der operativen Gebarung (31 - 32)	-306 700	-276 000	1 405 835,12	-270 700	-245 400	-91 832,08		
SA 00	Nettoergebnis nach Zuweisung und Entnahmen von Haushaltsrücklagen (SA 0 +/- SU 23)	-206 700	305 000	2 246 635,07					
SA 2	Saldo (2) Geldfluss aus der investiven Gebarung (33 - 34)				-1 449 000	-1 635 000	-1 634 700,56		
SA 3	Saldo (3) Nettofinanzierungssaldo (SA 1 + SA 2)				-1 719 700	-1 880 400	-1 726 532,64		
SA 4	Saldo (4) Geldfluss aus der Finanzierungstätigkeit (35 - 36)				1 081 200	925 500	2 304 458,13		
SA 5	Saldo (5) Geldfluss aus der voranschlagswirksamen Gebarung (SA 3 + SA 4)				-638 500	-954 900	577 925,49		
Ansatz 8400	Grundbesitz	Voranschlag 2025	Voranschlag 2024	Ergebnis 2023	Voranschlag 2025	Voranschlag 2024	Ergebnis 2023	BWST	S/D
Konto		Ergebnisvoranschlag			Finanzierungsvoranschlag				
<b>Operative Gebarung</b>									
8400 801000	Veräußerungen von Grundstücken und Grundstückseinrichtungen	0	0	1 849 334,40				2VG	
8400 811000	Miet- und Pächtertrag [1]	3 900	3 900	24 607,53	3 900	3 900	24 224,07	2HL	
8400 811100	Miet- und Pächtertrag [2]	88 400	86 200	117 413,69	88 400	86 200	100 821,55	2HL	
SU 21 / SU 31	<b>Summe Erträge / Einzahlungen operative Gebarung</b>	<b>92 300</b>	<b>90 100</b>	<b>1 991 355,62</b>	<b>92 300</b>	<b>90 100</b>	<b>125 045,62</b>		
8400 400000	Geringwertige Wirtschaftsgüter (GWG)	1 300	1 300	50,00	1 300	1 300	50,00	2HL	
8400 455029	Chemische und sonstige artverwandte Mittel - intern - Wirtschaftshof	100	100	0,00	100	100	0,00	2HL	
8400 600100	Energiebezüge - Strom	5 500	100	4 722,13	5 500	100	4 722,13	3BE	9965
8400 600200	Energiebezüge - Gas	300	300	2 726,68	300	300	2 726,68	2HL	
8400 613000	Instandhaltung von sonstigen Grundstückseinrichtungen	3 000	3 000	831,50	3 000	3 000	831,50	2HL	
8400 614000	Instandhaltung von Gebäuden und Bauten	17 000	15 500	10 747,30	17 000	15 500	11 680,90	2HL	
8400 614220	Instandhaltung von Gebäuden und Bauten - Wartungen	300	300	0,00	300	300	0,00	2HL	9963
8400 619000	Instandhaltung von Sonderanlagen	0	5 500	6 184,00	0	5 500	6 184,00	2HL	

Ansatz 8400		Grundbesitz	Voranschlag	Voranschlag	Ergebnis	Voranschlag	Voranschlag	Ergebnis	BWST	S/D
Konto			2025	2024	2023	2025	2024	2023		
			Ergebnisvoranschlag			Finanzierungsvoranschlag				
8400	640000	Rechts- und Beratungsaufwand [3]	6 000	6 000	3 927,60	6 000	6 000	2 967,60	2VG	
8400	650000	Zinsen für Finanzschulden - in Euro	131 100	68 100	70 737,87	131 100	68 100	70 737,87	GG3D	9943
8400	670000	Versicherungen	11 400	11 400	9 945,23	11 400	11 400	9 945,23	GG3V	9950
8400	680200	Planmäßige Abschreibung - Grundstückseinrichtungen u. Infrastruktur	400	0	213,66				3BE	9969
8400	680300	Planmäßige Abschreibung - Gebäude und Bauten	20 500	20 500	20 510,59				3BE	9969
8400	683000	Verluste aus dem Abgang von Sachanlagen und immateriellen Vermögenswerten	0	0	435 278,00				3BE	
8400	690800	Abschreibung von Forderungen (Schadensfälle)	100	100	0,00				3BE	9951
8400	691000	Schadensfälle	0	0	8 372,00	0	0	8 372,00	2HL	
8400	695000	Wertberichtigungen zu kurzfristigen Forderungen (LuL)	15 000	10 000	10 002,02				3BE	
8400	700000	Miet- und Pachtaufwand	13 400	15 000	14 884,92	13 400	15 000	14 884,92	2HL	
8400	710000	Öffentliche Abgaben, ohne Gebühren gem. FAG	46 000	46 000	37 504,75	46 000	46 000	37 504,75	2HL	313
8400	710300	Öffentliche Abgaben, ohne Gebühren gem. FAG [4]	40 000	50 000	0,00	40 000	50 000	0,00	2VG	
8400	711000	Gebühren f.d.Ben.v.Gemeindeeinr. u. -anlagen gem. FAG	16 700	15 900	14 803,16	16 700	15 900	14 899,06	2HL	313
8400	728000	Entgelte für sonstige Leistungen [5]	33 100	39 100	6 782,94	33 100	39 100	6 074,91	2HL	
8400	728009	Entgelte für sonstige Leistungen - intern - Wirtschaftshof	2 500	2 500	2 854,60	2 500	2 500	2 854,60	2HL	352
8400	728039	Entgelte für sonstige Leistungen - intern - Stadtgrün	12 100	12 100	41,55	12 100	12 100	41,55	2HL	352
8400	728119	Entgelte für sonstige Leistungen - intern - Vermessung	22 000	22 000	22 000,00	22 000	22 000	22 000,00	2VG	9960
8400	728220	Entgelte für sonstige Leistungen - Überprüfungen	1 200	1 300	400,00	1 200	1 300	400,00	2HL	9963
8400	728400	Entgelte für sonstige Leistungen - Heiligengestade	0	20 000	0,00	0	20 000	0,00	2HL	
<b>SU 22 / SU 32</b>		<b>Summe Aufwendungen / Auszahlungen operative Gebarung</b>	<b>399 000</b>	<b>366 100</b>	<b>683 520,50</b>	<b>363 000</b>	<b>335 500</b>	<b>216 877,70</b>		
<b>SA 0 / SA 1</b>		<b>(0) Nettoergebnis (21 - 22) / Saldo (1) Geldfluss aus der operativen Gebarung (31 - 32)</b>	<b>-306 700</b>	<b>-276 000</b>	<b>1 307 835,12</b>	<b>-270 700</b>	<b>-245 400</b>	<b>-91 832,08</b>		
8400	795102	Rücklage (Kap.R.) - Kapitalrücklage	0	0	1 281,98				GG3K	
8400	894602	Rücklage (Geb.R.) - Grund	0	581 000	846 944,14				GG3K	
<b>SA01</b>		<b>Saldo (01) Haushaltsrücklagen (230 - 240)</b>	<b>0</b>	<b>581 000</b>	<b>845 662,16</b>					
<b>SA 00</b>		<b>Nettoergebnis nach Zuweisung und Entnahmen von Haushaltsrücklagen (SA 0 +/- SU 23)</b>	<b>-306 700</b>	<b>305 000</b>	<b>2 153 497,28</b>					
<b>Investive Gebarung</b>										
8400	801000	Veräußerungen von Grundstücken und Grundstückseinrichtungen				0	0	1 233 944,60	2VG	
<b>SU 33</b>		<b>Summe Einzahlungen investive Gebarung</b>				<b>0</b>	<b>0</b>	<b>1 233 944,60</b>		
8400	000000	Bebaute Grundstücke				0	764 000	1 805 699,49	2VG	
8400	001000	Unbebaute Grundstücke [6]				1 348 000	570 000	57 139,35	2VG	589
8400	006000	Sonstige Grundstückseinrichtungen				0	0	-1 281,98	2HL	
8400	010000	Gebäude und Bauten				0	0	913 950,51	2VG	
8400	070000	Aktivierungsfähige Rechte [7]				1 000	1 000	0,00	2VG	589
<b>SU 34</b>		<b>Summe Auszahlungen investive Gebarung</b>				<b>1 349 000</b>	<b>1 335 000</b>	<b>2 775 507,37</b>		
<b>SA 2</b>		<b>Saldo (2) Geldfluss aus der investiven Gebarung (33 - 34)</b>				<b>-1 349 000</b>	<b>-1 335 000</b>	<b>-1 541 562,77</b>		
<b>SA 3</b>		<b>Saldo (3) Nettofinanzierungssaldo (SA 1 + SA 2)</b>				<b>-1 619 700</b>	<b>-1 580 400</b>	<b>-1 633 394,85</b>		

Ansatz 8400 Konto	Grundbesitz	Voranschlag 2025	Voranschlag 2024	Ergebnis 2023	Voranschlag 2025	Voranschlag 2024	Ergebnis 2023	BWST	S/D
		Ergebnisvoranschlag			Finanzierungsvoranschlag				
<b>Finanzierungstätigkeit</b>									
8400 346100	Investitionsdarlehen von Finanzunternehmen				1 349 000	754 000	2 430 157,27	GG3D	
<b>SU 35</b>	<b>Summe Einzahlungen aus der Finanzierungstätigkeit</b>				<b>1 349 000</b>	<b>754 000</b>	<b>2 430 157,27</b>		
8400 346100	Investitionsdarlehen (Tilgung) - Finanzunternehmen				267 800	128 500	125 699,14	GG3D	9943
<b>SU 36</b>	<b>Summe Auszahlungen aus der Finanzierungstätigkeit</b>				<b>267 800</b>	<b>128 500</b>	<b>125 699,14</b>		
<b>SA 4</b>	<b>Saldo (4) Geldfluss aus der Finanzierungstätigkeit (35 - 36)</b>				<b>1 081 200</b>	<b>625 500</b>	<b>2 304 458,13</b>		
<b>SA 5</b>	<b>Saldo (5) Geldfluss aus der voranschlagswirksamen Gebarung (SA 3 + SA 4)</b>				<b>-538 500</b>	<b>-954 900</b>	<b>671 063,28</b>		

<b>Erläuterungen:</b>									
8400 811000 [1]	Verpachtung Garagen								
8400 811100 [2]	Verpachtung von Gemeindegrundstücken								
8400 640000 [3]	Rechtskosten bei Grundstücksteilung ohne Grundkauf, Sachverständigen-Gutachten für Grundbesitz bzw -verkauf								
8400 710300 [4]	ImmoESt								
8400 728000 [5]	Reinigungsarbeiten nach div. Verunreinigungen (Fässer, Autowracks) und Entsorgung, Kosten für Freilassungserklärungen, Deponiergebühr lt. Baurechtsvertrag "meine Heimat", Baumschlägerung (z.B. bei Windbruch) und Ausputzarbeiten								
8400 001000 [6]	Privatgrund - Grund-Kauf								
8400 070000 [7]	Privatgrund - Entgeltliche Dienstbarkeiten								

Ansatz 8401 Konto	BODENFONDS STADTENTWICKLUNG	Voranschlag 2025	Voranschlag 2024	Ergebnis 2023	Voranschlag 2025	Voranschlag 2024	Ergebnis 2023	BWST	S/D
		Ergebnisvoranschlag			Finanzierungsvoranschlag				
<b>Operative Gebarung</b>									
8401 899000	Entnahmen aus Verrechnungsrücklagen zwischen operativer Gebarung und Projekten	0	0	98 000,00				GG3	
<b>SU 21 / SU 31</b>	<b>Summe Erträge / Einzahlungen operative Gebarung</b>	<b>0</b>	<b>0</b>	<b>98 000,00</b>	<b>0</b>	<b>0</b>	<b>0,00</b>		
<b>SU 22 / SU 32</b>	<b>Summe Aufwendungen / Auszahlungen operative Gebarung</b>	<b>0</b>	<b>0</b>	<b>0,00</b>	<b>0</b>	<b>0</b>	<b>0,00</b>		
<b>SA 0 / SA 1</b>	<b>(0) Nettoergebnis (21 - 22) / Saldo (1) Geldfluss aus der operativen Gebarung (31 - 32)</b>	<b>0</b>	<b>0</b>	<b>98 000,00</b>	<b>0</b>	<b>0</b>	<b>0,00</b>		
8401 794842	Rücklage (Geb.R.) - Bodenfonds	0	0	98 000,00				GG3K	
8401 894842	Entnahmen von zweckgebundenen Haushaltsrücklagen	100 000	0	93 137,79				GG3K	
<b>SA01</b>	<b>Saldo (01) Haushaltsrücklagen (230 - 240)</b>	<b>100 000</b>	<b>0</b>	<b>-4 862,21</b>					
<b>SA 00</b>	<b>Nettoergebnis nach Zuweisung und Entnahmen von Haushaltsrücklagen (SA 0 +/- SU 23)</b>	<b>100 000</b>	<b>0</b>	<b>93 137,79</b>					
<b>Investive Gebarung</b>									
<b>SU 33</b>	<b>Summe Einzahlungen investive Gebarung</b>				<b>0</b>	<b>0</b>	<b>0,00</b>		
8401 000000	Bebaute Grundstücke				0	150 000	0,00	2VG	
8401 001000	Unbebaute Grundstücke [1]				100 000	150 000	93 137,79	2VG	
<b>SU 34</b>	<b>Summe Auszahlungen investive Gebarung</b>				<b>100 000</b>	<b>300 000</b>	<b>93 137,79</b>		
<b>SA 2</b>	<b>Saldo (2) Geldfluss aus der investiven Gebarung (33 - 34)</b>				<b>-100 000</b>	<b>-300 000</b>	<b>-93 137,79</b>		
<b>SA 3</b>	<b>Saldo (3) Nettofinanzierungssaldo (SA 1 + SA 2)</b>				<b>-100 000</b>	<b>-300 000</b>	<b>-93 137,79</b>		
<b>Finanzierungstätigkeit</b>									
8401 346100	Investitionsdarlehen von Finanzunternehmen				0	300 000	0,00	GG3D	
<b>SU 35</b>	<b>Summe Einzahlungen aus der Finanzierungstätigkeit</b>				<b>0</b>	<b>300 000</b>	<b>0,00</b>		
<b>SU 36</b>	<b>Summe Auszahlungen aus der Finanzierungstätigkeit</b>				<b>0</b>	<b>0</b>	<b>0,00</b>		
<b>SA 4</b>	<b>Saldo (4) Geldfluss aus der Finanzierungstätigkeit (35 - 36)</b>				<b>0</b>	<b>300 000</b>	<b>0,00</b>		
<b>SA 5</b>	<b>Saldo (5) Geldfluss aus der voranschlagswirksamen Gebarung (SA 3 + SA 4)</b>				<b>-100 000</b>	<b>0</b>	<b>-93 137,79</b>		

<b>Erläuterungen:</b>									
8401 001000 [1]	Bodenfonds								

UA 841	Grundstücksgleiche Rechte	Voranschlag 2025	Voranschlag 2024	Ergebnis 2023	Voranschlag 2025	Voranschlag 2024	Ergebnis 2023	BWST	S/D
		Ergebnisvoranschlag			Finanzierungsvoranschlag				
SA 0 / SA 1	(0) Nettoergebnis (21 - 22) / Saldo (1) Geldfluss aus der operativen Gebarung (31 - 32)	658 400	617 900	485 044,65	661 400	619 900	666 510,32		
SA 00	Nettoergebnis nach Zuweisung und Entnahmen von Haushaltsrücklagen (SA 0 +/- SU 23)	700 900	617 900	496 355,39					
SA 2	Saldo (2) Geldfluss aus der investiven Gebarung (33 - 34)				-42 500	-75 000	-11 310,74		
SA 3	Saldo (3) Nettofinanzierungssaldo (SA 1 + SA 2)				618 900	544 900	655 199,58		
SA 4	Saldo (4) Geldfluss aus der Finanzierungstätigkeit (35 - 36)				0	75 000	0,00		
SA 5	Saldo (5) Geldfluss aus der voranschlagswirksamen Gebarung (SA 3 + SA 4)				618 900	619 900	655 199,58		
<b>Ansatz 8410</b>	<b>Grundstücksgleiche Rechte</b>	<b>Voranschlag 2025</b>	<b>Voranschlag 2024</b>	<b>Ergebnis 2023</b>	<b>Voranschlag 2025</b>	<b>Voranschlag 2024</b>	<b>Ergebnis 2023</b>	<b>BWST</b>	<b>S/D</b>
<b>Konto</b>		<b>Ergebnisvoranschlag</b>			<b>Finanzierungsvoranschlag</b>				
<b>Operative Gebarung</b>									
8410 811100	Miet- und Pächtertrag [1]	743 200	691 200	611 971,41	743 200	691 200	793 431,95	2HL	
8410 811200	Miet- und Pächtertrag [2]	107 300	107 300	46 968,41	107 300	107 300	46 968,41	2HL	
<b>SU 21 / SU 31</b>	<b>Summe Erträge / Einzahlungen operative Gebarung</b>	<b>850 500</b>	<b>798 500</b>	<b>658 939,82</b>	<b>850 500</b>	<b>798 500</b>	<b>840 400,36</b>		
8410 670000	Versicherungen	0	0	90,04	0	0	90,04	GG3V	
8410 680700	Planmäßige Abschreibung - Amts-, Betriebs- und Geschäftsausstattung	0	0	5,13				3BE	9969
8410 695000	Wertberichtigungen zu kurzfristigen Forderungen (LuL)	3 000	2 000	0,00				3BE	
8410 700000	Miet- und Pachttaufwand [3]	186 100	186 100	173 800,00	186 100	186 100	173 800,00	2HL	
<b>SU 22 / SU 32</b>	<b>Summe Aufwendungen / Auszahlungen operative Gebarung</b>	<b>189 100</b>	<b>188 100</b>	<b>173 895,17</b>	<b>186 100</b>	<b>186 100</b>	<b>173 890,04</b>		
SA 0 / SA 1	(0) Nettoergebnis (21 - 22) / Saldo (1) Geldfluss aus der operativen Gebarung (31 - 32)	661 400	610 400	485 044,65	664 400	612 400	666 510,32		
SA01	Saldo (01) Haushaltsrücklagen (230 - 240)	0	0	0,00					
SA 00	Nettoergebnis nach Zuweisung und Entnahmen von Haushaltsrücklagen (SA 0 +/- SU 23)	661 400	610 400	485 044,65					
<b>Investive Gebarung</b>									
SU 33	Summe Einzahlungen investive Gebarung				0	0	0,00		
SU 34	Summe Auszahlungen investive Gebarung				0	0	0,00		
SA 2	Saldo (2) Geldfluss aus der investiven Gebarung (33 - 34)				0	0	0,00		
SA 3	Saldo (3) Nettofinanzierungssaldo (SA 1 + SA 2)				664 400	612 400	666 510,32		
<b>Finanzierungstätigkeit</b>									
SU 35	Summe Einzahlungen aus der Finanzierungstätigkeit				0	0	0,00		
SU 36	Summe Auszahlungen aus der Finanzierungstätigkeit				0	0	0,00		
SA 4	Saldo (4) Geldfluss aus der Finanzierungstätigkeit (35 - 36)				0	0	0,00		
SA 5	Saldo (5) Geldfluss aus der voranschlagswirksamen Gebarung (SA 3 + SA 4)				664 400	612 400	666 510,32		



Erläuterungen:		
8410	811100	[1] Erlöse aus Baurechtsverfahren
8410	811200	[2] Mieterlöse von Bediensteten für Abstellplätze
8410	700000	[3] Entgelt für angemietete Abstellplätze

Ansatz 8411 Konto	BOGENFELD	Voranschlag 2025	Voranschlag 2024	Ergebnis 2023	Voranschlag 2025	Voranschlag 2024	Ergebnis 2023	BWST	S/D
		Ergebnisvoranschlag			Finanzierungsvoranschlag				
<b>Operative Gebarung</b>									
8411 811200	Miet- und Pachtertrag	0	10 500	0,00	0	10 500	0,00	2HL	
<b>SU 21 / SU 31</b>	<b>Summe Erträge / Einzahlungen operative Gebarung</b>	<b>0</b>	<b>10 500</b>	<b>0,00</b>	<b>0</b>	<b>10 500</b>	<b>0,00</b>		
8411 611000	Instandhaltung von Straßenbauten	1 000	1 000	0,00	1 000	1 000	0,00	5W	
8411 728000	Entgelte für sonstige Leistungen	1 000	1 000	0,00	1 000	1 000	0,00	5W	
8411 728609	Entgelte für sonstige Leistungen - intern - Wirtschaftshof	1 000	1 000	0,00	1 000	1 000	0,00	5W	9956
<b>SU 22 / SU 32</b>	<b>Summe Aufwendungen / Auszahlungen operative Gebarung</b>	<b>3 000</b>	<b>3 000</b>	<b>0,00</b>	<b>3 000</b>	<b>3 000</b>	<b>0,00</b>		
<b>SA 0 / SA 1</b>	<b>(0) Nettoergebnis (21 - 22) / Saldo (1) Geldfluss aus der operativen Gebarung (31 - 32)</b>	<b>-3 000</b>	<b>7 500</b>	<b>0,00</b>	<b>-3 000</b>	<b>7 500</b>	<b>0,00</b>		
8411 895122	Rücklage (Kap.R.) - Kapitalrücklage Kelag	42 500	0	11 310,74				GG3K	
<b>SA01</b>	<b>Saldo (01) Haushaltsrücklagen (230 - 240)</b>	<b>42 500</b>	<b>0</b>	<b>11 310,74</b>					
<b>SA 00</b>	<b>Nettoergebnis nach Zuweisung und Entnahmen von Haushaltsrücklagen (SA 0 +/- SU 23)</b>	<b>39 500</b>	<b>7 500</b>	<b>11 310,74</b>					
<b>Investive Gebarung</b>									
8411 305100	Kapitaltransfers von Unternehmen (ohne Finanzunternehmen) [1]				37 500	225 000	0,00	2T	
<b>SU 33</b>	<b>Summe Einzahlungen investive Gebarung</b>				<b>37 500</b>	<b>225 000</b>	<b>0,00</b>		
8411 002100	Straßenbauten [2]				80 000	300 000	0,00	2T	
8411 060100	Im Bau befindliche Grundstückseinrichtungen - Ausbau				0	0	11 310,74	2T	
<b>SU 34</b>	<b>Summe Auszahlungen investive Gebarung</b>				<b>80 000</b>	<b>300 000</b>	<b>11 310,74</b>		
<b>SA 2</b>	<b>Saldo (2) Geldfluss aus der investiven Gebarung (33 - 34)</b>				<b>-42 500</b>	<b>-75 000</b>	<b>-11 310,74</b>		
<b>SA 3</b>	<b>Saldo (3) Nettofinanzierungssaldo (SA 1 + SA 2)</b>				<b>-45 500</b>	<b>-67 500</b>	<b>-11 310,74</b>		
<b>Finanzierungstätigkeit</b>									
8411 346100	Investitionsdarlehen von Finanzunternehmen				0	75 000	0,00	GG3D	
<b>SU 35</b>	<b>Summe Einzahlungen aus der Finanzierungstätigkeit</b>				<b>0</b>	<b>75 000</b>	<b>0,00</b>		
<b>SU 36</b>	<b>Summe Auszahlungen aus der Finanzierungstätigkeit</b>				<b>0</b>	<b>0</b>	<b>0,00</b>		
<b>SA 4</b>	<b>Saldo (4) Geldfluss aus der Finanzierungstätigkeit (35 - 36)</b>				<b>0</b>	<b>75 000</b>	<b>0,00</b>		
<b>SA 5</b>	<b>Saldo (5) Geldfluss aus der voranschlagswirksamen Gebarung (SA 3 + SA 4)</b>				<b>-45 500</b>	<b>7 500</b>	<b>-11 310,74</b>		

Erläuterungen:		
8411 305100	[1] Straßenaufschließung - Bogenfeld	
8411 002100	[2] Straßenaufschließung - Bogenfeld	

UA 842	Waldbesitz (soweit nicht bei 866)	Voranschlag 2025	Voranschlag 2024	Ergebnis 2023	Voranschlag 2025	Voranschlag 2024	Ergebnis 2023	BWST	S/D
		Ergebnisvoranschlag			Finanzierungsvoranschlag				
SA 0 / SA 1	(0) Nettoergebnis (21 - 22) / Saldo (1) Geldfluss aus der operativen Gebarung (31 - 32)	-71 900	-54 000	-48 089,80	-71 800	-53 900	-50 728,09		
SA 00	Nettoergebnis nach Zuweisung und Entnahmen von Haushaltsrücklagen (SA 0 +/- SU 23)	-71 900	-54 000	-48 089,80					
SA 2	Saldo (2) Geldfluss aus der investiven Gebarung (33 - 34)				0	0	0,00		
SA 3	Saldo (3) Nettofinanzierungssaldo (SA 1 + SA 2)				-71 800	-53 900	-50 728,09		
SA 4	Saldo (4) Geldfluss aus der Finanzierungstätigkeit (35 - 36)				0	0	0,00		
SA 5	Saldo (5) Geldfluss aus der voranschlagswirksamen Gebarung (SA 3 + SA 4)				-71 800	-53 900	-50 728,09		
Ansatz 8420	Waldbesitz (soweit nicht bei 866)	Voranschlag 2025	Voranschlag 2024	Ergebnis 2023	Voranschlag 2025	Voranschlag 2024	Ergebnis 2023	BWST	S/D
Konto		Ergebnisvoranschlag			Finanzierungsvoranschlag				
<b>Operative Gebarung</b>									
8420 808000	Veräußerungen von Waren [1]	10 000	10 000	23 698,56	10 000	10 000	21 051,90	5S	
8420 863211	Transfers von sonstigen Trägern öffentlichen Rechts	0	2 300	2 343,10	0	2 300	2 343,10	5S	
<b>SU 21 / SU 31</b>	<b>Summe Erträge / Einzahlungen operative Gebarung</b>	<b>10 000</b>	<b>12 300</b>	<b>26 041,66</b>	<b>10 000</b>	<b>12 300</b>	<b>23 395,00</b>		
8420 400000	Geringwertige Wirtschaftsgüter (GWG)	1 500	1 500	2 496,61	1 500	1 500	2 496,61	5S	287
8420 459000	Sonstige Verbrauchsgüter	2 500	2 500	2 541,25	2 500	2 500	2 541,25	5S	287
8420 511000	Geldbezüge, Vertragsbedienstete HV	5 000	4 800	4 368,02	5 000	4 800	4 368,02	MDPL	9940
8420 565000	Mehrleistungsvergütungen	900	1 100	741,40	900	1 100	741,40	MDPL	9940
8420 569000	Sonstige Nebengebühren	400	300	322,05	400	300	322,05	MDPL	9940
8420 580000	DGB zum Ausgleichsfonds für Familienbeihilfen	200	200	199,78	200	200	199,78	MDPL	9940
8420 581000	Dienstgeberbeiträge zur Alterssicherung	800	800	680,52	800	800	680,52	MDPL	9940
8420 581010	Dienstgeberbeiträge zur Alterssicherung - Betriebspension	100	100	117,40	100	100	117,40	MDPL	9940
8420 582000	Sonstige DGB zur sozialen Sicherheit	600	600	510,66	600	600	510,66	MDPL	9940
8420 592000	Dotierung von Rückstellungen für Jubiläumswendungen	100	100	113,81				3BE	9944
8420 593000	Dotierung von Rückstellungen für nicht konsumierte Urlaube	0	0	141,86				3BE	9944
8420 611000	Instandhaltung von Straßenbauten	2 000	2 000	37,17	2 000	2 000	37,17	5S	287
8420 613000	Instandhaltung von sonstigen Grundstückseinrichtungen	500	500	53,01	500	500	53,01	5S	287
8420 640000	Rechts- und Beratungsaufwand	100	100	0,00	100	100	0,00	5S	287
8420 670000	Versicherungen	200	200	105,96	200	200	105,96	GG3V	9950
8420 710000	Öffentliche Abgaben, ohne Gebühren gem. FAG	900	900	43,90	900	900	43,90	5S	287
8420 711000	Gebühren f.d.Ben.v.Gemeindeeinr. u. -anlagen gem. FAG	100	100	0,00	100	100	0,00	5S	287
8420 728000	Entgelte für sonstige Leistungen [2]	10 000	10 000	6 478,46	10 000	10 000	6 478,46	5S	287
8420 728009	Entgelte für sonstige Leistungen - intern - Wirtschaftshof	3 000	3 000	1 901,60	3 000	3 000	1 901,60	5S	288
8420 728039	Entgelte für sonstige Leistungen - intern - Stadtgrün	50 000	35 000	51 078,00	50 000	35 000	51 325,30	5S	288
8420 728100	Entgelte für sonstige Leistungen [3]	3 000	2 500	2 200,00	3 000	2 500	2 200,00	1AU	
<b>SU 22 / SU 32</b>	<b>Summe Aufwendungen / Auszahlungen operative Gebarung</b>	<b>81 900</b>	<b>66 300</b>	<b>74 131,46</b>	<b>81 800</b>	<b>66 200</b>	<b>74 123,09</b>		

Ansatz 8420 Konto	Waldbesitz (soweit nicht bei 866)	Voranschlag 2025	Voranschlag 2024	Ergebnis 2023	Voranschlag 2025	Voranschlag 2024	Ergebnis 2023	BWST	S/D
		Ergebnisvoranschlag			Finanzierungsvoranschlag				
SA 0 / SA 1	(0) Nettoergebnis (21 - 22) / Saldo (1) Geldfluss aus der operativen Gebarung (31 - 32)	-71 900	-54 000	-48 089,80	-71 800	-53 900	-50 728,09		
SA01	Saldo (01) Haushaltsrücklagen (230 - 240)	0	0	0,00					
SA 00	Nettoergebnis nach Zuweisung und Entnahmen von Haushaltsrücklagen (SA 0 +/- SU 23)	-71 900	-54 000	-48 089,80					
<b>Investive Gebarung</b>									
SU 33	Summe Einzahlungen investive Gebarung				0	0	0,00		
SU 34	Summe Auszahlungen investive Gebarung				0	0	0,00		
SA 2	Saldo (2) Geldfluss aus der investiven Gebarung (33 - 34)				0	0	0,00		
SA 3	Saldo (3) Nettofinanzierungssaldo (SA 1 + SA 2)				-71 800	-53 900	-50 728,09		
<b>Finanzierungstätigkeit</b>									
SU 35	Summe Einzahlungen aus der Finanzierungstätigkeit				0	0	0,00		
SU 36	Summe Auszahlungen aus der Finanzierungstätigkeit				0	0	0,00		
SA 4	Saldo (4) Geldfluss aus der Finanzierungstätigkeit (35 - 36)				0	0	0,00		
SA 5	Saldo (5) Geldfluss aus der voranschlagswirksamen Gebarung (SA 3 + SA 4)				-71 800	-53 900	-50 728,09		

**Erläuterungen:**

8420 808000 [1]	Erlöse aus Schnittholzverkauf und Hackgut
8420 728000 [2]	Baumschlägerungsarbeiten für Holzernte, Pflegemaßnahmen, Aufforstungen
8420 728100 [3]	Bezirksforstinspektion - Sachverständigengebühren

A 85	Betriebe mit marktbestimmter Tätigkeit	Voranschlag 2025	Voranschlag 2024	Ergebnis 2023	Voranschlag 2025	Voranschlag 2024	Ergebnis 2023	BWST	S/D
		Ergebnisvoranschlag			Finanzierungsvoranschlag				
SA 0 / SA 1	(0) Nettoergebnis (21 - 22) / Saldo (1) Geldfluss aus der operativen Gebarung (31 - 32)	713 200	3 562 100	1 656 244,23	2 199 100	3 072 200	4 969 721,10		
SA 00	Nettoergebnis nach Zuweisung und Entnahmen von Haushaltsrücklagen (SA 0 +/- SU 23)	3 628 600	3 926 000	482 179,92					
SA 2	Saldo (2) Geldfluss aus der investiven Gebarung (33 - 34)				-4 082 800	-5 391 600	-3 655 428,14		
SA 3	Saldo (3) Nettofinanzierungssaldo (SA 1 + SA 2)				-1 883 700	-2 319 400	1 314 292,96		
SA 4	Saldo (4) Geldfluss aus der Finanzierungstätigkeit (35 - 36)				-1 362 300	1 433 000	-1 407 147,19		
SA 5	Saldo (5) Geldfluss aus der voranschlagswirksamen Gebarung (SA 3 + SA 4)				-3 246 000	-886 400	-92 854,23		

UA 851	Betriebe der Abwasserbeseitigung	Voranschlag 2025	Voranschlag 2024	Ergebnis 2023	Voranschlag 2025	Voranschlag 2024	Ergebnis 2023	BWST	S/D
		Ergebnisvoranschlag			Finanzierungsvoranschlag				
SA 0 / SA 1	(0) Nettoergebnis (21 - 22) / Saldo (1) Geldfluss aus der operativen Gebarung (31 - 32)	2 219 200	2 949 800	3 144 586,42	3 423 600	4 173 000	4 327 983,52		
SA 00	Nettoergebnis nach Zuweisung und Entnahmen von Haushaltsrücklagen (SA 0 +/- SU 23)	4 233 600	4 454 100	2 202 065,48					
SA 2	Saldo (2) Geldfluss aus der investiven Gebarung (33 - 34)				-3 656 100	-4 338 200	-1 898 159,70		
SA 3	Saldo (3) Nettofinanzierungssaldo (SA 1 + SA 2)				-232 500	-165 200	2 429 823,82		
SA 4	Saldo (4) Geldfluss aus der Finanzierungstätigkeit (35 - 36)				-1 781 900	-1 345 400	-1 461 261,62		
SA 5	Saldo (5) Geldfluss aus der voranschlagswirksamen Gebarung (SA 3 + SA 4)				-2 014 400	-1 510 600	968 562,20		
Ansatz 8510	Betriebe der Abwasserbeseitigung	Voranschlag 2025	Voranschlag 2024	Ergebnis 2023	Voranschlag 2025	Voranschlag 2024	Ergebnis 2023	BWST	S/D
Konto		Ergebnisvoranschlag			Finanzierungsvoranschlag				
<b>Operative Gebarung</b>									
8510 810000	Erträge aus Leistungen [1]	7 000	9 000	4 407,64	7 000	9 000	4 370,49	5A	
8510 810009	Erträge aus Leistungen - intern - Kanal	23 900	23 800	8 548,47	23 900	23 800	10 881,62	5A	
8510 813000	Erträge aus der Auflösung von Investitionszuschüssen (Kapitaltransfers)	412 400	366 200	374 720,28				3BE	
8510 817200	Erträge aus der Auflösung von sonstigen Rückstellungen - nicht konsumierte Urlaube	2 200	2 200	0,00				3BE	
8510 817800	Erträge aus der Auflösung von sonstigen Rückstellungen - Pensionen	137 000	112 100	74 141,78				3BE	
8510 823000	Sonstige Zinserträge	1 000	1 000	0,00	1 000	1 000	0,00	3BE	
8510 827590	Kostenersätze für die Überlassung von Bediensteten an Dritte	100	100	0,00	100	100	0,00	5A	
8510 829000	Sonstige Erträge	100	100	0,00	100	100	0,00	5A	
8510 850000	Interessentenbeiträge von Grundstückseigentümern [2]	509 700	493 900	-848,22	509 700	493 900	111 564,51	3A	
8510 850010	Interessentenbeiträge von Grundstückseigentümern und Anrainern (einmalig)	7 000	7 000	0,00	7 000	7 000	0,00	5A	
8510 852000	Gebühren für die Benützung von Gemeindeeinrichtungen und -anlagen [3]	9 299 600	9 384 700	9 083 275,55	9 299 600	9 384 700	9 050 891,47	3A	
8510 852010	Gebühren für die Benützung von Gemeindeeinrichtungen und -anlagen	1 300	1 300	0,00	1 300	1 300	0,00	5A	
8510 860201	Transfers von Bund, Bundesfonds u. -kammern - SDI-Zi [4]	57 100	46 700	51 953,21	57 100	46 700	51 953,21	GG3D	
8510 868000	Transfers von privaten Haushalten	100	100	0,00	100	100	0,00	1S	
8510 899000	Entnahmen aus Verrechnungsrücklagen zwischen operativer Gebarung und Projekten	0	0	83 075,78				GG3	
<b>SU 21 / SU 31</b>	<b>Summe Erträge / Einzahlungen operative Gebarung</b>	<b>10 458 500</b>	<b>10 448 200</b>	<b>9 679 274,49</b>	<b>9 906 900</b>	<b>9 967 700</b>	<b>9 229 661,30</b>		
8510 400000	Geringwertige Wirtschaftsgüter (GWG)	9 000	6 500	10 066,99	9 000	6 500	10 043,99	5A	136
8510 400010	Geringwertige Wirtschaftsgüter (GWG) - Hebeanlagen	1 000	1 000	167,90	1 000	1 000	167,90	5A	141
8510 452000	Treibstoffe	4 000	4 000	4 026,17	4 000	4 000	4 380,15	5A	136
8510 452010	Treibstoffe - BGA	2 000	2 100	1 205,42	2 000	2 100	1 304,26	5A	141
8510 453000	Schmier- und Schleifmittel	100	100	0,00	100	100	0,00	5A	136

Ansatz 8510		Betriebe der Abwasserbeseitigung	Voranschlag 2025	Voranschlag 2024	Ergebnis 2023	Voranschlag 2025	Voranschlag 2024	Ergebnis 2023	BWST	S/D
Konto			Ergebnisvoranschlag			Finanzierungsvoranschlag				
8510	453010	Schmier- und Schleifmittel	100	100	0,00	100	100	0,00	5A	141
8510	455000	Chemische und sonstige artverwandte Mittel	600	1 000	373,15	600	1 000	373,15	5A	136
8510	457000	Druckwerke	100	200	0,00	100	200	0,00	5A	136
8510	459000	Sonstige Verbrauchsgüter	800	1 300	976,41	800	1 300	976,41	5A	136
8510	459010	Sonstige Verbrauchsgüter - Hebeanlagen	600	1 000	195,00	600	1 000	195,00	5A	141
8510	510000	Geldbezüge, Vertragsbedienstete AV	334 200	301 500	249 329,50	334 200	301 500	249 329,50	MDPL	9940
8510	511000	Geldbezüge, Vertragsbedienstete HV	297 000	279 500	243 952,83	297 000	279 500	243 952,83	MDPL	9940
8510	563000	Sonstige Aufwandsentschädigungen	1 100	1 000	935,04	1 100	1 000	935,04	MDPL	9940
8510	565000	Mehrleistungsvergütungen	0	0	2 563,98	0	0	2 563,98	MDPL	9940
8510	569000	Sonstige Nebengebühren	57 800	54 600	47 306,00	57 800	54 600	47 306,00	MDPL	9940
8510	580000	DGB zum Ausgleichsfonds für Familienbeihilfen	25 000	23 200	20 041,83	25 000	23 200	20 041,83	MDPL	9940
8510	581000	Dienstgeberbeiträge zur Alterssicherung	82 800	76 800	65 566,90	82 800	76 800	65 566,90	MDPL	9940
8510	581010	Dienstgeberbeiträge zur Alterssicherung - Betriebspension	8 100	8 600	7 004,42	8 100	8 600	7 004,42	MDPL	9940
8510	582000	Sonstige DGB zur sozialen Sicherheit	63 300	59 200	50 449,12	63 300	59 200	50 449,12	MDPL	9940
8510	588000	Kommunalsteuer	20 500	19 100	16 353,90	20 500	19 100	16 353,90	MDPL	9940
8510	591000	Dotierung von Rückstellungen für Abfertigungen	2 000	1 700	15 012,35				3BE	9944
8510	592000	Dotierung von Rückstellungen für Jubiläumsumwendungen	4 000	3 900	19 735,28				3BE	9944
8510	593000	Dotierung von Rückstellungen für nicht konsumierte Urlaube	0	0	10 554,98				3BE	9944
8510	593100	Dotierung von Rückstellungen für nicht konsumierte Gleitzeit	4 500	3 200	2 103,94				3BE	9944
8510	600110	Energiebezüge - Strom - Hebeanlagen	50 000	76 500	43 079,40	50 000	76 500	43 079,40	3BE	9965
8510	612000	Instandhaltung von Wasser- und Abwasserbauten und -anlagen	385 000	500 000	351 758,68	385 000	500 000	343 114,70	5A	136
8510	612010	Instandhaltung von Wasser- und Abwasserbauten und -anlagen - Hebeanlagen	55 400	14 500	20 629,58	55 400	14 500	20 913,62	5A	141
8510	616000	Instandh.von Maschinen u.masch.Anlagen	1 000	3 200	25,38	1 000	3 200	25,38	5A	136
8510	616010	Instandh.von Maschinen u.masch.Anlagen - Hebeanlagen	30 000	20 000	0,00	30 000	20 000	0,00	5A	141
8510	617000	Instandhaltung von Fahrzeugen	3 500	4 000	3 578,03	3 500	4 000	2 957,88	5A	136
8510	617010	Instandhaltung von Fahrzeugen - BGA	2 500	2 500	4 003,28	2 500	2 500	4 003,28	5A	141
8510	618000	Instandhaltung von sonstigen Anlagen	2 600	4 600	844,50	2 600	4 600	844,50	5A	136
8510	618010	Instandhaltung von sonstigen Anlagen - Hebeanlagen	2 500	1 500	887,50	2 500	1 500	887,50	5A	141
8510	619010	Instandhaltung von Sonderanlagen - Hebeanlagen	6 000	15 000	0,00	6 000	15 000	0,00	5A	141
8510	620010	Transporte durch die Bahn	500	500	0,00	500	500	0,00	5A	
8510	621010	Sonstige Transporte - Hebeanlagen	500	500	0,00	500	500	0,00	5A	141
8510	631010	Telekommunikationsdienste - Hebeanlagen	2 200	2 500	1 988,16	2 200	2 500	1 988,16	5A	141
8510	631700	Telekommunikationsdienste - MDIT	200	100	145,15	200	100	145,15	MDIT	9947
8510	650000	Zinsen für Finanzschulden - in Euro	132 200	96 000	103 336,21	132 200	96 000	103 336,21	GG3D	9943
8510	670000	Versicherungen	3 800	1 900	1 580,57	3 800	1 900	1 580,57	GG3V	9950
8510	680400	Planmäßige Abschreibung - Wasser- und Abwasserbauten und Anlagen	1 441 200	1 403 300	1 483 543,69				3BE	9969
8510	680500	Planmäßige Abschreibung - Sonderanlagen	1 900	1 600	1 580,88				3BE	9969
8510	680600	Planmäßige Abschreibung - Technische Anlagen, Fahrzeuge und Maschinen	14 700	9 800	12 233,46				3BE	9969

Ansatz 8510	Betriebe der Abwasserbeseitigung	Voranschlag	Voranschlag	Ergebnis	Voranschlag	Voranschlag	Ergebnis	BWST	S/D
		2025	2024	2023	2025	2024	2023		
Konto		Ergebnisvoranschlag			Finanzierungsvoranschlag				
8510 680700	Planmäßige Abschreibung - Amts-, Betriebs- und Geschäftsausstattung	9 200	3 800	10 407,68				3BE	9969
8510 690810	Abschreibung von kurzfristigen Forderungen (Abgaben)	5 000	15 000	0,00				3BE	9951
8510 691810	Schadensfälle	1 000	0	611,02	1 000	0	611,02	3BE	
8510 695000	Wertberichtigungen zu kurzfristigen Forderungen (LuL)	100	1 000	0,00				3BE	
8510 695010	Wertberichtigungen zu kurzfristigen Forderungen (Abgaben)	115 000	110 000	26 041,26				3BE	
8510 700000	Miet- und Pachtaufwand	200	300	1 633,26	200	300	1 633,26	5A	136
8510 700010	Miet- und Pachtaufwand - Hebeanlagen	100	100	44,65	100	100	44,65	5A	141
8510 710000	Öffentliche Abgaben, ohne Gebühren gem. FAG	600	500	404,99	600	500	352,10	5A	136
8510 710020	Öffentliche Abgaben, ohne Gebühren gem. FAG	2 700	2 700	2 078,52	2 700	2 700	2 078,52	GG3V	9950
8510 710100	Öffentliche Abgaben/Ausgaben - KEST	100	100	0,00	100	100	0,00	3BE	
8510 710110	Öffentliche Abgaben/Ausgaben - KEST - Ausbau	100	100	0,00	100	100	0,00	3BE	
8510 711010	Gebühren f.d.Ben.v.Gemeindeeinr. u. -anlagen gem. FAG	400	400	186,79	400	400	186,79	5A	141
8510 720309	Kostenbeiträge (-Ersätze) für Leistungen - intern - VKB	358 400	326 300	299 800,00	358 400	326 300	299 800,00	GG3	
8510 724100	Reisegebühren (einschl. Km-Geld)	5 000	6 500	4 255,10	5 000	6 500	3 962,43	5A	136
8510 728000	Entgelte für sonstige Leistungen [5]	59 400	71 000	42 020,08	59 400	71 000	42 005,68	5A	136
8510 728010	Entgelte für sonstige Leistungen - Hebeanlagen [6]	18 800	27 200	6 395,89	18 800	27 200	6 395,89	5A	141
8510 728109	Entgelte für sonstige Leistungen - intern - Wirtschaftshof - Hebeanlagen	1 000	1 000	0,00	1 000	1 000	0,00	5A	
8510 728119	Entgelte für sonstige Leistungen - intern - Vermessung	14 500	14 500	14 500,00	14 500	14 500	14 500,00	2VG	9960
8510 728219	Entgelte für sonstige Leistungen - intern - Druckerei	100	100	0,00	100	100	0,00	MDIT	9955
8510 728509	Entgelte für sonstige Leistungen - intern - EDV	8 400	8 400	7 396,74	8 400	8 400	7 396,74	MDIT	9955
8510 728709	Entgelte für sonstige Leistungen - intern - Telefonanlage	300	400	323,00	300	400	323,00	MDIT	9957
8510 728800	Entgelte für sonstige Leistungen - Seminargebühren	7 000	6 000	4 610,00	7 000	6 000	4 610,00	GG5	9945
8510 728979	Entgelte für sonstige Leistungen - intern - 2.6120.816019 [7]	607 600	548 900	489 200,00	607 600	548 900	489 200,00	5A	
8510 729109	Sonstige Aufwendungen - intern - 2.8111.829009	734 100	842 700	544 293,34	734 100	842 700	544 293,34	3BE	
8510 729209	Sonstige Aufwendungen - intern - 2.8112.829009	895 300	803 700	585 110,56	895 300	803 700	585 110,56	3BE	
8510 729309	Sonstige Aufwendungen - intern - 2.8513.829109	3 703 800	3 097 700	3 252 188,77	3 703 800	3 097 700	3 252 188,77	3BE	
8510 760000	Pensionen und sonstige Ruhebezüge (einschl.DGB)	191 100	146 300	123 800,00	191 100	146 300	123 800,00	MDPB	9942
<b>SU 22 / SU 32</b>	<b>Summe Aufwendungen / Auszahlungen operative Gebarung</b>	<b>9 793 600</b>	<b>9 042 300</b>	<b>8 212 437,23</b>	<b>8 196 000</b>	<b>7 489 000</b>	<b>6 622 313,48</b>		
<b>SA 0 / SA 1</b>	<b>(0) Nettoergebnis (21 - 22) / Saldo (1) Geldfluss aus der operativen Gebarung (31 - 32)</b>	<b>664 900</b>	<b>1 405 900</b>	<b>1 466 837,26</b>	<b>1 710 900</b>	<b>2 478 700</b>	<b>2 607 347,82</b>		
8510 794522	Rücklage (Geb.R.) - Kanal Erhaltung	911 700	1 786 800	1 885 710,26				GG3K	
8510 794532	Rücklage (Geb.R.) - Kanal Ausbau	309 700	288 900	1 437 460,36				GG3K	
8510 894522	Rücklage (Geb.R.) - Kanal Erhaltung	3 135 800	2 966 300	1 897 312,05				GG3K	
8510 894532	Rücklage (Geb.R.) - Kanal Ausbau	0	220 000	339 347,86				GG3K	
8510 895102	Rücklage (Kap.R.) - Kapitalrücklage	0	0	51 278,83				GG3K	
8510 895122	Rücklage (Kap.R.) - Kapitalrücklage Kelag	0	0	45 291,08				GG3K	
<b>SA01</b>	<b>Saldo (01) Haushaltsrücklagen (230 - 240)</b>	<b>1 914 400</b>	<b>1 110 600</b>	<b>-989 940,80</b>					
<b>SA 00</b>	<b>Nettoergebnis nach Zuweisung und Entnahmen von Haushaltsrücklagen (SA 0 +/- SU 23)</b>	<b>2 579 300</b>	<b>2 516 500</b>	<b>476 896,46</b>					

Ansatz 8510 Konto	Betriebe der Abwasserbeseitigung	Voranschlag 2025	Voranschlag 2024	Ergebnis 2023	Voranschlag 2025	Voranschlag 2024	Ergebnis 2023	BWST	S/D
		Ergebnisvoranschlag			Finanzierungsvoranschlag				
<b>Investive Gebarung</b>									
8510 300201	Kapitaltransfers von Bund, Bundesfonds u. -kammern - BA 101				2 400	2 600	2 790,45	GG3D	
8510 300211	Kapitaltransfers von Bund, Bundesfonds u. -kammern				0	0	1 145,29	GG3D	
8510 300221	Kapitaltransfers von Bund, Bundesfonds u. -kammern - BA 102				3 900	4 100	4 388,39	GG3D	
8510 300231	Kapitaltransfers von Bund, Bundesfonds u. -kammern - BA 103				7 800	8 200	8 561,96	GG3D	
8510 300241	Kapitaltransfers von Bund, Bundesfonds u. -kammern - BA 104				4 000	4 300	4 495,90	GG3D	
8510 300251	Kapitaltransfers von Bund, Bundesfonds u. -kammern - BA 105				7 500	7 800	8 066,45	GG3D	
8510 300261	Kapitaltransfers von Bund, Bundesfonds u. -kammern - BA 106				9 000	9 300	9 556,01	GG3D	
8510 300271	Kapitaltransfers von Bund, Bundesfonds u. -kammern - BA 107				16 100	16 600	17 033,55	GG3D	
8510 300281	Kapitaltransfers von Bund, Bundesfonds u. -kammern - BA 108				19 800	20 200	20 540,18	GG3D	
8510 300291	Kapitaltransfers von Bund, Bundesfonds u. -kammern - BA 109				5 700	6 200	6 553,86	GG3D	
8510 300301	Kapitaltransfers von Bund, Bundesfonds u. -kammern - BA 111				53 000	17 500	0,00	GG3D	
8510 305100	Kapitaltransfers von Unternehmen (ohne Finanzunternehmen)				0	0	-3 288,42	5A	
8510 307000	Kapitaltransfers von privaten Haushalten und Organisationen ohne Erwerbszweck				0	0	1 242 042,16	3A	
<b>SU 33</b>	<b>Summe Einzahlungen investive Gebarung</b>				<b>129 200</b>	<b>96 800</b>	<b>1 321 885,78</b>		
8510 004000	Wasser- und Abwasserbauten und -anlagen [8]				1 965 000	1 960 000	671 340,28	5A	
8510 004100	Wasser- und Abwasserbauten und -anlagen / Ausbau [9]				520 000	295 000	336 059,44	5A	
8510 004200	Wasser- und Abwasserbauten und -anlagen [10]				200 000	205 000	83 075,78	5A	
8510 020000	Maschinen und maschinelle Anlagen [11]				3 100	6 100	0,00	5A	512
8510 020010	Maschinen und maschinelle Anlagen - Hebeanlagen [12]				1 200	1 200	0,00	5A	513
8510 040000	Fahrzeuge				0	0	45 291,08	5A	
8510 040010	Fahrzeuge - Hebeanlagen [13]				60 000	0	0,00	5A	
8510 042000	Amts-, Betriebs- und Geschäftsausstattung [14]				38 500	11 000	51 278,83	5A	512
8510 042010	Amts-, Betriebs- und Geschäftsausstattung - Hebeanlagen [15]				2 000	3 000	0,00	5A	513
8510 050010	Sonderanlagen - Hebeanlagen [16]				55 000	35 000	0,00	5A	
8510 060000	Im Bau befindliche Grundstückseinrichtungen [17]				291 000	270 000	1 225 971,77	5A	
8510 060100	Im Bau befindliche Grundstückseinrichtungen - Ausbau				0	400 000	0,00	5A	
<b>SU 34</b>	<b>Summe Auszahlungen investive Gebarung</b>				<b>3 135 800</b>	<b>3 186 300</b>	<b>2 413 017,18</b>		
<b>SA 2</b>	<b>Saldo (2) Geldfluss aus der investiven Gebarung (33 - 34)</b>				<b>-3 006 600</b>	<b>-3 089 500</b>	<b>-1 091 131,40</b>		
<b>SA 3</b>	<b>Saldo (3) Nettofinanzierungssaldo (SA 1 + SA 2)</b>				<b>-1 295 700</b>	<b>-610 800</b>	<b>1 516 216,42</b>		
<b>Finanzierungstätigkeit</b>									
<b>SU 35</b>	<b>Summe Einzahlungen aus der Finanzierungstätigkeit</b>				<b>0</b>	<b>0</b>	<b>0,00</b>		
8510 346100	Investitionsdarlehen (Tilgung) - Finanzunternehmen				618 700	506 100	500 234,36	GG3D	9943
<b>SU 36</b>	<b>Summe Auszahlungen aus der Finanzierungstätigkeit</b>				<b>618 700</b>	<b>506 100</b>	<b>500 234,36</b>		
<b>SA 4</b>	<b>Saldo (4) Geldfluss aus der Finanzierungstätigkeit (35 - 36)</b>				<b>-618 700</b>	<b>-506 100</b>	<b>-500 234,36</b>		
<b>SA 5</b>	<b>Saldo (5) Geldfluss aus der voranschlagswirksamen Gebarung (SA 3 + SA 4)</b>				<b>-1 914 400</b>	<b>-1 116 900</b>	<b>1 015 982,06</b>		

**Erläuterungen:**

8510 810000 [1] Erlöse aus Kanalspülwagen-Einsätze, Alteisenverkauf



8510	850000	[2]	Kanalanschlussbeiträge Villach
8510	852000	[3]	Kanalgebühr Villach
8510	860201	[4]	Ersätze SDI Zinsen diverse ABA mit und ohne Darlehensaufnahme
8510	728000	[5]	Dienstleistung Villacher Saubermacher GmbH & Co KG - Verbringung und Entsorgung Räumgut Kläranlage, Kanal-Inspektion (Kamerabefahrung), Abwasseruntersuchungen
8510	728010	[6]	Elektrotechnische Anlagen und Gaswarnanlage – wiederkehrende Überprüfungen, Straßen-Kanalspülwageneinsätze, IT-Leistungen, Arbeitsbekleidung, Dienstleistungen
8510	728979	[7]	Straßeninstandhaltung - Kostenersatz für erhöhte Aufwendungen auf Grund von Grabungen für die Abwasserkanalisation
8510	004000	[8]	BA 11.1 Meister-Friedrich-Straße, Phloxweg Externe Planung - Sanierung Kanalauswechslungen Straßeninstandsetzung nach Kanalsanierungen BA11.1 Auer-v.-Welsbach-Straße/Heidenfeldstraße/ BA11.2 Heizhausstraße/Esperantostraße/ BA11.2 Ottokar Kernstock-Str./Willroiderstraße
8510	004100	[9]	Kanal - Ausbau - Sammelerweiterungen Kanal - Ausbau - Externe Planung (Neubau) Kanal - Definitive Instandsetzung nach Kanal - Mischwasserentflechtungsmaßnahmen
8510	004200	[10]	Hausanschlusskanäle - Errichtung im Entsorgungs- Hausanschlusskanäle - Errichtung - Straßeninstand-
8510	020000	[11]	Maschinen und maschinelle Anlagen (bei Notstromaggregat
8510	020010	[12]	Kleingeräte und Maschinen für Hebeanlagen
8510	040010	[13]	E-Kastenwagen für die Betreuung der Hebeanlagen
8510	042000	[14]	Faltzelt für Außeneinsätze Pumpstationen Sauerstoff-Selbstretter (=Atemschutzgerät) Handschubkamera 2 mobile Probennehmer (für Überwachung Durchflussmessgeräte für Überwachung
8510	042010	[15]	Betriebsausstattung Pumpstationen
8510	050010	[16]	E-Technik Hebeanlage 105 Uferweg - Erneuerung Funkgeräte stationär für Hebeanlagen
8510	060000	[17]	Generelle Studie-Entflechtung Reinigung/Inspektion/Kamerabefahrung/ Reinigung, Inspektion u. Zustandserfassung von Hydraulische Modellierung

Ansatz 8513	Konto	BETRIEBE - ABWASSERBESEITIGUNG / KLÄRANLAGE	Voranschlag	Voranschlag	Ergebnis	Voranschlag	Voranschlag	Ergebnis	BWST	S/D	
			2025	2024	2023	2025	2024	2023			
			Ergebnisvoranschlag			Finanzierungsvoranschlag					
<b>Operative Gebarung</b>											
	8513	808000	Veräußerungen von Waren	6 000	5 000	10 617,51	6 000	5 000	41 890,51	5A	
	8513	810000	Erträge aus Leistungen [1]	184 000	167 000	160 934,49	184 000	167 000	159 477,20	5A	
	8513	810009	Erträge aus Leistungen - intern - Kläranlage	27 300	26 100	19 042,84	27 300	26 100	19 042,84	5A	
	8513	810100	Erträge aus Leistungen (Betriebskosten) [2]	2 240 000	2 411 400	1 893 246,52	2 240 000	2 411 400	1 817 865,21	5A	
	8513	810610	Erträge aus Leistungen - Strom	6 000	100	0,00	6 000	100	0,00	3BE	



Ansatz 8513		BETRIEBE - ABWASSERBESEITIGUNG / KLÄRANLAGE	Voranschlag 2025	Voranschlag 2024	Ergebnis 2023	Voranschlag 2025	Voranschlag 2024	Ergebnis 2023	BWST	S/D
Konto			Ergebnisvoranschlag			Finanzierungsvoranschlag				
8513	813000	Erträge aus der Auflösung von Investitionszuschüssen (Kapitaltransfers)	14 300	14 300	14 318,25				3BE	
8513	816500	Kostenbeiträge (-Ersätze) für Personal	0	0	6 937,93	0	0	6 937,93	MDP	
8513	816550	Kostenbeiträge (-Ersätze) für Personal	0	0	0,00	0	0	771,85	MDPB	
8513	817200	Erträge aus der Auflösung von sonstigen Rückstellungen - nicht konsumierte Urlaube	0	0	26 922,87				3BE	
8513	817800	Erträge aus der Auflösung von sonstigen Rückstellungen - Pensionen	215 400	229 300	162 377,32				3BE	
8513	828000	Rückersätze von Aufwendungen	0	0	9 587,73	0	0	9 587,73	5A	
8513	829109	Sonstige Erträge - intern - 1.8510.729309	3 703 800	3 097 700	3 252 188,77	3 703 800	3 097 700	3 252 188,77	5A	
8513	829380	Sonstige Erträge - Schadensfall - 8513.61x380	700	700	0,00	700	700	0,00	5A	
8513	899000	Entnahmen aus Verrechnungsrücklagen zwischen operativer Gebarung und Projekten	0	0	96 075,25				GG3	
<b>SU 21 / SU 31</b>		<b>Summe Erträge / Einzahlungen operative Gebarung</b>	<b>6 397 500</b>	<b>5 951 600</b>	<b>5 652 249,48</b>	<b>6 167 800</b>	<b>5 708 000</b>	<b>5 307 762,04</b>		
8513	400000	Geringwertige Wirtschaftsgüter (GWG)	17 800	13 500	15 264,32	17 800	13 500	15 324,02	5A	112
8513	400009	Geringwertige Wirtschaftsgüter - intern - Zentraler Service	100	100	38,57	100	100	38,57	4RV	9958
8513	413400	Handelswaren zur unentgeltlichen Weitergabe	100	500	0,00	100	500	0,00	5A	112
8513	451000	Brennstoffe	25 000	25 000	-3 651,08	25 000	25 000	0,00	5A	112
8513	452000	Treibstoffe	5 000	7 000	5 029,02	5 000	7 000	5 399,79	5A	112
8513	453000	Schmier- und Schleifmittel	4 000	2 000	4 177,17	4 000	2 000	10 380,01	5A	112
8513	454000	Reinigungsmittel	5 300	5 800	8 043,15	5 300	5 800	8 426,66	5A	112
8513	455000	Chemische und sonstige artverwandte Mittel	364 000	300 000	334 821,40	364 000	300 000	351 468,90	5A	112
8513	455029	Chemische und sonstige artverwandte Mittel - intern - Wirtschaftshof	700	1 000	0,00	700	1 000	0,00	5A	
8513	456000	Schreib-, Zeichen- und sonstige Büromittel	500	500	383,58	500	500	383,58	5A	112
8513	456009	Schreib-, Zeichen- und sonstige Büromittel - intern - Zentraler Service	400	300	432,21	400	300	432,21	4RV	9958
8513	457000	Druckwerke	600	1 000	266,60	600	1 000	266,60	5A	112
8513	458000	Mittel zur ärztlichen Betreuung und Gesundheitsvorsorge	700	900	320,93	700	900	320,93	5A	112
8513	459000	Sonstige Verbrauchsgüter	34 100	53 100	19 022,81	34 100	53 100	20 149,37	5A	112
8513	459009	Sonstige Verbrauchsgüter - intern - Zentraler Service	100	100	0,00	100	100	0,00	4RV	9958
8513	500000	Geldbezüge, Beamte AV	146 900	137 100	124 671,96	146 900	137 100	125 533,67	MDPL	9940
8513	510000	Geldbezüge, Vertragsbedienstete AV	184 300	169 400	156 719,14	184 300	169 400	156 719,14	MDPL	9940
8513	511000	Geldbezüge, Vertragsbedienstete HV	570 300	542 400	431 571,39	570 300	542 400	431 571,39	MDPL	9940
8513	521000	Geldbezüge, Arbeiter ganzjährig beschäftigt	0	13 700	22 423,15	0	13 700	22 423,15	MDPL	9940
8513	523000	Geldbezüge, Arbeiter nicht ganzjährig beschäftigt	0	0	20 383,65	0	0	20 383,65	MDPL	9940
8513	563000	Sonstige Aufwandsentschädigungen	7 200	6 800	5 406,16	7 200	6 800	5 641,44	MDPL	9940
8513	565000	Mehrleistungsvergütungen	84 200	86 400	69 114,67	84 200	86 400	69 114,67	MDPL	9940
8513	569000	Sonstige Nebengebühren	72 100	69 400	55 441,45	72 100	69 400	55 447,46	MDPL	9940
8513	580000	DGB zum Ausgleichsfonds für Familienbeihilfen	29 800	32 400	27 902,85	29 800	32 400	27 902,85	MDPL	9940
8513	581000	Dienstgeberbeiträge zur Alterssicherung	113 700	110 500	93 670,59	113 700	110 500	93 670,59	MDPL	9940
8513	581010	Dienstgeberbeiträge zur Alterssicherung - Betriebspension	6 900	7 200	7 348,64	6 900	7 200	7 348,64	MDPL	9940
8513	582000	Sonstige DGB zur sozialen Sicherheit	90 700	88 700	74 644,81	90 700	88 700	74 678,39	MDPL	9940

Ansatz 8513	BETRIEBE - ABWASSERBESEITIGUNG / KLÄRANLAGE	Voranschlag	Voranschlag	Ergebnis	Voranschlag	Voranschlag	Ergebnis	BWST	S/D
		2025	2024	2023	2025	2024	2023		
Konto		Ergebnisvoranschlag			Finanzierungsvoranschlag				
8513 588000	Kommunalsteuer	31 900	30 700	26 506,72	31 900	30 700	26 539,81	MDPL	9940
8513 591000	Dotierung von Rückstellungen für Abfertigungen	4 500	4 400	11 797,59				3BE	9944
8513 592000	Dotierung von Rückstellungen für Jubiläumszuwendungen	7 200	6 500	2 455,41				3BE	9944
8513 593000	Dotierung von Rückstellungen für nicht konsumierte Urlaube	19 400	19 900	0,00				3BE	9944
8513 593100	Dotierung von Rückstellungen für nicht konsumierte Gleitzeit	800	5 700	964,21				3BE	9944
8513 600110	Energiebezüge - Strom - Direktanteil	100	500	0,00	100	500	0,00	3BE	9965
8513 600180	Energiebezüge - Strom - Direktanteil	70 000	110 000	54 061,21	70 000	110 000	54 061,21	5A	112
8513 612000	Instandhaltung von Wasser- und Abwasserbauten und -anlagen	274 200	239 500	209 100,22	274 200	239 500	228 528,23	5A	112
8513 612380	Instandhaltung von Wasser- und Abwasserbauten und -anlagen - Schadensfall - 8513.829380	100	100	0,00	100	100	0,00	5A	112
8513 613000	Instandhaltung von sonstigen Grundstückseinrichtungen	2 000	2 500	965,00	2 000	2 500	965,00	5A	112
8513 613380	Instandhaltung von sonstigen Grundstückseinrichtungen - Schadensfall - 8513.829380	100	100	266,67	100	100	266,67	5A	112
8513 614000	Instandhaltung von Gebäuden und Bauten	273 000	64 500	100 344,14	273 000	64 500	91 030,09	5A	112
8513 614220	Instandhaltung von Gebäuden und Bauten - Wartungen	3 800	3 600	4 811,87	3 800	3 600	4 811,87	2HL	9963
8513 614380	Instandhaltung von Gebäuden und Bauten - Schadensfall - 8513.829380	100	100	0,00	100	100	0,00	5A	112
8513 616000	Instandh.von Maschinen u.masch.Anlagen	8 000	15 300	7 182,16	8 000	15 300	10 037,12	5A	112
8513 616380	Instandh.von Maschinen u.masch.Anlagen-Schadensfall - 8513.829380	100	100	0,00	100	100	0,00	5A	112
8513 617000	Instandhaltung von Fahrzeugen	18 500	18 500	11 232,48	18 500	18 500	11 232,48	5A	112
8513 617380	Instandhaltung von Fahrzeugen - Schadensfall - 8513.829380	100	100	0,00	100	100	0,00	5A	112
8513 618000	Instandhaltung von sonstigen Anlagen	11 500	14 200	6 272,17	11 500	14 200	6 272,17	5A	112
8513 618260	Instandhaltung von sonstigen Anlagen - 5F	700	700	0,00	700	700	0,00	5F	9964
8513 618380	Instandhaltung von sonstigen Anlagen - Schadensfall - 8513.829380	100	100	0,00	100	100	0,00	5A	112
8513 619000	Instandhaltung von Sonderanlagen	89 000	74 500	90 044,34	89 000	74 500	79 967,72	5A	112
8513 619220	Instandhaltung von Sonderanlagen - PV	200	0	0,00	200	0	0,00	2HL	9980
8513 619380	Instandhaltung von Sonderanlagen - Schadensfall - 8513.829380	100	100	0,00	100	100	0,00	5A	112
8513 620000	Transporte durch die Bahn	500	500	0,00	500	500	0,00	5A	
8513 621000	Sonstige Transporte	1 000	1 000	1 247,15	1 000	1 000	1 247,15	5A	112
8513 630000	Postdienste	200	400	526,34	200	400	526,34	MDIT	9949
8513 631000	Telekommunikationsdienste	100	100	111,46	100	100	139,60	5A	112
8513 631700	Telekommunikationsdienste - MDIT	2 400	1 800	2 537,84	2 400	1 800	2 537,84	MDIT	9947
8513 640000	Rechts- und Beratungsaufwand [3]	28 000	3 000	500,00	28 000	3 000	500,00	5A	112
8513 650000	Zinsen für Finanzschulden - in Euro	210 000	281 000	248 509,13	210 000	281 000	248 509,13	GG3D	9943
8513 670000	Versicherungen	39 700	39 300	35 006,49	39 700	39 300	35 006,49	GG3V	9950
8513 680100	Planmäßige Abschreibung - Immaterielle Vermögenswerte	6 200	200	14 867,74				3BE	9969
8513 680300	Planmäßige Abschreibung - Gebäude und Bauten	96 000	96 600	96 586,15				3BE	9969
8513 680400	Planmäßige Abschreibung - Wasser- und Abwasserbauten und Anlagen	11 300	0	1 788,01				3BE	9969
8513 680500	Planmäßige Abschreibung - Sonderanlagen	194 500	214 200	235 628,11				3BE	9969

Ansatz 8513	BETRIEBE - ABWASSERBESEITIGUNG / KLÄRANLAGE	Voranschlag 2025	Voranschlag 2024	Ergebnis 2023	Voranschlag 2025	Voranschlag 2024	Ergebnis 2023	BWST	S/D
Konto		Ergebnisvoranschlag			Finanzierungsvoranschlag				
8513 680600	Planmäßige Abschreibung - Technische Anlagen, Fahrzeuge und Maschinen	29 000	27 000	28 132,10				3BE	9969
8513 680700	Planmäßige Abschreibung - Amts-, Betriebs- und Geschäftsausstattung	19 100	19 400	21 666,55				3BE	9969
8513 690800	Abschreibung von Forderungen (Schadensfälle)	100	100	0,00				3BE	9951
8513 700000	Miet- und Pachtaufwand	5 000	5 500	3 578,29	5 000	5 500	3 578,29	5A	112
8513 710000	Öffentliche Abgaben, ohne Gebühren gem. FAG	600	600	188,33	600	600	188,33	5A	112
8513 710020	Öffentliche Abgaben, ohne Gebühren gem. FAG	300	300	180,00	300	300	180,00	GG3V	9950
8513 711000	Gebühren f.d.Ben.v.Gemeindeeinr. u. -anlagen gem. FAG	37 000	35 000	26 426,91	37 000	35 000	26 426,91	5A	112
8513 720309	Kostenbeiträge (-Ersätze) für Leistungen - intern - VKB	195 400	162 100	196 100,00	195 400	162 100	196 100,00	GG3	
8513 724100	Reisegebühren (einschl. Km-Geld)	10 000	14 700	1 599,62	10 000	14 700	1 472,46	5A	112
8513 726000	Mitgliedsbeiträge an Institutionen	100	100	0,00	100	100	0,00	MD	9959
8513 728000	Entgelte für sonstige Leistungen [4]	935 700	784 000	681 678,75	935 700	784 000	675 785,73	5A	112
8513 728009	Entgelte für sonstige Leistungen - intern - Wirtschaftshof	1 000	1 800	167,00	1 000	1 800	167,00	5A	353
8513 728039	Entgelte für sonstige Leistungen - intern - Stadtgrün	1 700	2 000	1 267,65	1 700	2 000	1 267,65	5A	353
8513 728059	Entgelte für sonstige Leistungen - intern - Feuerwehr	2 000	1 000	0,00	2 000	1 000	0,00	5A	353
8513 728119	Entgelte für sonstige Leistungen - intern - Vermessung	1 000	1 000	1 000,00	1 000	1 000	1 000,00	2VG	9960
8513 728129	Entgelte für sonstige Leistungen - intern - Gebäudereinigung	45 500	42 700	33 103,17	45 500	42 700	33 103,17	2HLR	9961
8513 728219	Entgelte für sonstige Leistungen - intern - Druckerei	100	400	61,64	100	400	61,64	MDIT	9955
8513 728220	Entgelte für sonstige Leistungen - Überprüfungen	3 600	3 300	2 736,28	3 600	3 300	2 736,28	2HL	9963
8513 728509	Entgelte für sonstige Leistungen - intern - EDV	75 400	74 900	62 872,28	75 400	74 900	62 872,28	MDIT	9955
8513 728709	Entgelte für sonstige Leistungen - intern - Telefonanlage	4 300	4 300	4 522,00	4 300	4 300	4 522,00	MDIT	9957
8513 728800	Entgelte für sonstige Leistungen - Seminarergebühren	6 000	3 700	1 460,00	6 000	3 700	1 460,00	GG5	9945
8513 760000	Pensionen und sonstige Ruhebezüge (einschl.DGB)	300 400	299 200	271 000,00	300 400	299 200	271 000,00	MDPB	9942
<b>SU 22 / SU 32</b>	<b>Summe Aufwendungen / Auszahlungen operative Gebarung</b>	<b>4 843 200</b>	<b>4 407 700</b>	<b>3 974 500,32</b>	<b>4 455 100</b>	<b>4 013 700</b>	<b>3 587 126,34</b>		
<b>SA 0 / SA 1</b>	<b>(0) Nettoergebnis (21 - 22) / Saldo (1) Geldfluss aus der operativen Gebarung (31 - 32)</b>	<b>1 554 300</b>	<b>1 543 900</b>	<b>1 677 749,16</b>	<b>1 712 700</b>	<b>1 694 300</b>	<b>1 720 635,70</b>		
8513 894522	Rücklage (Geb.R.) - Kanal Erhaltung	30 000	393 700	0,00				GG3K	
8513 895102	Rücklage (Kap.R.) - Kapitalrücklage	0	0	11 659,66				GG3K	
8513 895122	Rücklage (Kap.R.) - Kapitalrücklage Kelag	70 000	0	35 760,20				GG3K	
<b>SA01</b>	<b>Saldo (01) Haushaltsrücklagen (230 - 240)</b>	<b>100 000</b>	<b>393 700</b>	<b>47 419,86</b>					
<b>SA 00</b>	<b>Nettoergebnis nach Zuweisung und Entnahmen von Haushaltsrücklagen (SA 0 +/- SU 23)</b>	<b>1 654 300</b>	<b>1 937 600</b>	<b>1 725 169,02</b>					
<b>Investive Gebarung</b>									
8513 302001	Kapitaltransfers von Gemeinden, Gemeindeverbänden (ohne marktbestimmte Tätigkeit) und Geme				0	80 000	0,00	5A	
<b>SU 33</b>	<b>Summe Einzahlungen investive Gebarung</b>				<b>0</b>	<b>80 000</b>	<b>0,00</b>		
8513 001000	Unbebaute Grundstücke [5]				150 000	0	0,00	5A	
8513 004100	Wasser- und Abwasserbauten und -anlagen [6]				220 000	270 000	35 760,20	5A	
8513 010400	Gebäude und Bauten [7]				30 000	250 000	0,00	2HL	
8513 020000	Maschinen und maschinelle Anlagen [8]				9 500	30 400	989,67	5A	510

Ansatz 8513		BETRIEBE - ABWASSERBESEITIGUNG / KLÄRANLAGE	Voranschlag 2025	Voranschlag 2024	Ergebnis 2023	Voranschlag 2025	Voranschlag 2024	Ergebnis 2023	BWST	S/D
Konto			Ergebnisvoranschlag			Finanzierungsvoranschlag				
	8513 030000	Werkzeuge und sonstige Erzeugungsmittel [9]				4 000	3 000	0,00	5A	510
	8513 040000	Fahrzeuge [10]				2 000	57 000	0,00	5A	510
	8513 042000	Amts-, Betriebs- und Geschäftsausstattung [11]				99 000	14 300	9 315,60	5A	510
	8513 042400	Amts-, Betriebs- und Geschäftsausstattung				0	50 000	0,00	2HL	
	8513 050000	Sonderanlagen [12]				6 000	278 000	0,00	5A	
	8513 050100	Sonderanlagen [13]				125 000	60 000	0,00	5A	
	8513 060000	Im Bau befindliche Grundstückseinrichtungen				0	310 000	663 533,19	5A	
	8513 061000	Im Bau befindliche Gebäude und Bauten				0	0	360,00	5A	
	8513 062000	Im Bau befindliche technische Anlagen/Fahrzeuge/Maschinen				0	0	96 075,25	5A	
	8513 070000	Aktivierungsfähige Rechte [14]				4 000	6 000	994,39	5A	510
<b>SU 34</b>		<b>Summe Auszahlungen investive Gebarung</b>				<b>649 500</b>	<b>1 328 700</b>	<b>807 028,30</b>		
<b>SA 2</b>		<b>Saldo (2) Geldfluss aus der investiven Gebarung (33 - 34)</b>				<b>-649 500</b>	<b>-1 248 700</b>	<b>-807 028,30</b>		
<b>SA 3</b>		<b>Saldo (3) Nettofinanzierungssaldo (SA 1 + SA 2)</b>				<b>1 063 200</b>	<b>445 600</b>	<b>913 607,40</b>		
<b>Finanzierungstätigkeit</b>										
	8513 346100	Investitionsdarlehen von Finanzunternehmen				549 500	855 000	663 533,19	GG3D	
<b>SU 35</b>		<b>Summe Einzahlungen aus der Finanzierungstätigkeit</b>				<b>549 500</b>	<b>855 000</b>	<b>663 533,19</b>		
	8513 346100	Investitionsdarlehen (Tilgung) - Finanzunternehmen				1 712 700	1 694 300	1 624 560,45	GG3D	9943
<b>SU 36</b>		<b>Summe Auszahlungen aus der Finanzierungstätigkeit</b>				<b>1 712 700</b>	<b>1 694 300</b>	<b>1 624 560,45</b>		
<b>SA 4</b>		<b>Saldo (4) Geldfluss aus der Finanzierungstätigkeit (35 - 36)</b>				<b>-1 163 200</b>	<b>-839 300</b>	<b>-961 027,26</b>		
<b>SA 5</b>		<b>Saldo (5) Geldfluss aus der voranschlagswirksamen Gebarung (SA 3 + SA 4)</b>				<b>-100 000</b>	<b>-393 700</b>	<b>-47 419,86</b>		

<b>Erläuterungen:</b>										
8513	810000	[1]	Einbringung von Gruben- und Fettabscheiderinhalten, Entgelte für Indirekteinleiter-Bewilligungen, Verrechnungen Leistungserbringunen an AWW Villach, Gutschriften für Ökostromeinlieferung, Energieabgaben-Rückvergütung							
8513	810100	[2]	Verrechnung Betriebs- und Finanzierungskosten an Einleiter (WV Ossiacher See, AWW Faaker See, AKB Arnoldstein, BKB Bad Bleiberg, Hohenthurn, Arriach, WV Millstättersee)							
8513	640000	[3]	Rechtsvertretung und Externe Ingenieurleistungen für Beratungstätigkeiten							
8513	728000	[4]	Überprüfungen (wie z.B. Gasanlage, Kräne, Tore, Aufzüge, Laborgeräte E-Technik), Entsorgung Aktivkohle, Klärschlamm- und Rechengut, Überprüfung Durchflussmessungen, Klärschlammuntersuchungen, Software-Updates, Reinigung Arbeitsbekleidung							
8513	001000	[5]	Kläranlage - Grund-Kauf für Standorterweiterung							
8513	004100	[6]	Zulaufpumpwerk - Erweiterung Grobrechen - Erneuerung Kompaktanlage Fällmitteldosierung							
8513	010400	[7]	Kläranlage - Gebäude und Bauten - Übertrag 24/25							
8513	020000	[8]	Maschinen für Werkstatt Hochdruckreiniger (mobil)							
8513	030000	[9]	Werkzeug für Werkstatt							
8513	040000	[10]	Fahrzeugzubehör							
8513	042000	[11]	Personenschutzgeräte Temperaturschrank Labor Betriebsausstattung Hardware für Server Prozessleitsystem							

			Mikroskop für Labor (für Abwasseruntersuchungen)
			Fahrgerüst (mobil)
			Werkzeugwagen
8513	050000	[12]	Hebebühne (für Wartung Mähgeräte, Fuhrpark)
8513	050100	[13]	Energieeffizienzmaßnahmen E-Technik - Wärmeerzeuger - Erneuerung
8513	070000	[14]	Softwarelizenzen (für Server-Erneuerung)

UA 852	Betriebe der Müllbeseitigung	Voranschlag 2025	Voranschlag 2024	Ergebnis 2023	Voranschlag 2025	Voranschlag 2024	Ergebnis 2023	BWST	S/D
		Ergebnisvoranschlag			Finanzierungsvoranschlag				
SA 0 / SA 1	(0) Nettoergebnis (21 - 22) / Saldo (1) Geldfluss aus der operativen Gebarung (31 - 32)	-1 111 900	-893 900	565 369,70	-1 231 400	-928 300	914 556,85		
SA 00	Nettoergebnis nach Zuweisung und Entnahmen von Haushaltsrücklagen (SA 0 +/- SU 23)	213 700	79 400	-306 160,98					
SA 2	Saldo (2) Geldfluss aus der investiven Gebarung (33 - 34)				-94 200	-45 000	-45 997,19		
SA 3	Saldo (3) Nettofinanzierungssaldo (SA 1 + SA 2)				-1 325 600	-973 300	868 559,66		
SA 4	Saldo (4) Geldfluss aus der Finanzierungstätigkeit (35 - 36)				0	0	0,00		
SA 5	Saldo (5) Geldfluss aus der voranschlagswirksamen Gebarung (SA 3 + SA 4)				-1 325 600	-973 300	868 559,66		

Ansatz 8520	Betriebe der Müllbeseitigung	Voranschlag 2025	Voranschlag 2024	Ergebnis 2023	Voranschlag 2025	Voranschlag 2024	Ergebnis 2023	BWST	S/D
		Ergebnisvoranschlag			Finanzierungsvoranschlag				
<b>Konto</b>									
<b>Operative Gebarung</b>									
8520	810000	Erträge aus Leistungen [1]	609 300	551 800	903 838,24	609 300	551 800	1 232 597,84	GG5A
8520	810100	Erträge aus Leistungen [2]	260 900	195 500	234 678,28	260 900	195 500	230 085,27	GG5A
8520	810610	Erträge aus Leistungen - Strom	2 300	9 600	2 282,95	2 300	9 600	2 282,95	3BE
8520	811009	Miet- und Pächterträge - intern	18 000	16 000	0,00	18 000	16 000	0,00	GG5A
8520	811100	Miet- und Pächtertrag [3]	489 800	493 800	456 919,31	489 800	493 800	480 380,90	GG5A
8520	813000	Erträge aus der Auflösung von Investitionszuschüssen (Kapitaltransfers)	24 000	23 700	23 686,95				3BE
8520	814000	Erträge aus der Berichtigung von Lieferungen und Leistungen	100	100	0,00	100	100	0,00	GG5A
8520	816000	Kostenbeiträge (-Ersätze) für sonstige Leistungen [4]	25 100	28 100	25 689,98	25 100	28 100	25 318,80	GG5A
8520	816110	Kostenbeiträge (-Ersätze) für sonstige Leistungen [5]	16 500	15 400	14 547,41	16 500	15 400	10 185,71	MDPB
8520	816550	Kostenbeiträge (-Ersätze) für Personal [6]	34 200	0	0,00	34 200	0	0,00	MDPB
8520	817200	Erträge aus der Auflösung von sonstigen Rückstellungen - nicht konsumierte Urlaube	0	0	2 200,62				3BE
8520	817400	Erträge aus der Auflösung von sonstigen Rückstellungen - Abfertigungen	0	0	32 344,64				3BE
8520	817500	Erträge aus der Auflösung von sonstigen Rückstellungen - Jubiläumswendungen	38 300	0	0,00				3BE
8520	817800	Erträge aus der Auflösung von sonstigen Rückstellungen - Pensionen	231 200	250 100	211 406,56				3BE
8520	819010	Übrige nicht finanzierungswirksame Erträge	0	0	2 971,02				3BE

Ansatz 8520		Betriebe der Müllbeseitigung	Voranschlag 2025	Voranschlag 2024	Ergebnis 2023	Voranschlag 2025	Voranschlag 2024	Ergebnis 2023	BWST	S/D
Konto			Ergebnisvoranschlag			Finanzierungsvoranschlag				
8520	823000	Sonstige Zinserträge	1 000	1 000	0,00	1 000	1 000	0,00	3BE	
8520	827550	Kostenersätze für die Überlassung von Bediensteten an Dritte [7]	102 000	96 200	92 942,53	102 000	96 200	65 484,03	MDPB	
8520	827590	Kostenersätze für die Überlassung von Bediensteten an Dritte [8]	955 000	1 004 800	1 030 045,74	955 000	1 004 800	929 624,74	GG5A	
8520	828000	Rückersätze von Aufwendungen	0	0	705,22	0	0	705,22	GG5A	
8520	852000	Gebühren für die Benützung von Gemeindeeinrichtungen und -anlagen [9]	8 700 000	8 800 000	8 582 679,98	8 700 000	8 800 000	8 540 111,08	3A	
<b>SU 21 / SU 31</b>		<b>Summe Erträge / Einzahlungen operative Gebarung</b>	<b>11 507 700</b>	<b>11 486 100</b>	<b>11 616 939,43</b>	<b>11 214 200</b>	<b>11 212 300</b>	<b>11 516 776,54</b>		
8520	400000	Geringwertige Wirtschaftsgüter (GWG)	20 000	25 000	4 408,57	20 000	25 000	4 408,57	GG5A	137
8520	400009	Geringwertige Wirtschaftsgüter - intern - Zentraler Service	100	100	0,83	100	100	0,83	4RV	9958
8520	413400	Handelswaren zur unentgeltlichen Weitergabe	50 000	63 800	39 166,75	50 000	63 800	39 166,75	GG5A	137
8520	452000	Treibstoffe	1 800	1 700	600,17	1 800	1 700	500,14	GG5A	137
8520	456000	Schreib-, Zeichen- und sonstige Büromittel	900	900	0,00	900	900	0,00	GG5A	137
8520	456009	Schreib-, Zeichen- und sonstige Büromittel - intern - Zentraler Service	300	500	231,27	300	500	231,27	4RV	9958
8520	457000	Druckwerke	10 000	15 300	990,20	10 000	15 300	990,20	GG5A	137
8520	459000	Sonstige Verbrauchsgüter	23 500	22 500	16 298,87	23 500	22 500	16 298,87	GG5A	
8520	459009	Sonstige Verbrauchsgüter - intern - Zentraler Service	100	100	0,00	100	100	0,00	4RV	9958
8520	500000	Geldbezüge, Beamte AV	241 200	228 900	212 018,52	241 200	228 900	213 027,78	MDPL	9940
8520	501000	Geldbezüge, Beamte HV	177 600	169 000	154 670,16	177 600	169 000	155 503,72	MDPL	9940
8520	510000	Geldbezüge, Vertragsbedienstete AV	144 300	144 000	155 928,58	144 300	144 000	155 928,58	MDPL	9940
8520	511000	Geldbezüge, Vertragsbedienstete HV	389 400	442 500	443 341,19	389 400	442 500	443 341,19	MDPL	9940
8520	563000	Sonstige Aufwandsentschädigungen	4 500	4 800	4 266,03	4 500	4 800	4 281,27	MDPL	9940
8520	565000	Mehrleistungsvergütungen	92 200	102 100	72 634,68	92 200	102 100	72 753,39	MDPL	9940
8520	566000	Zuwendungen aus Anlass von Dienstjubiläen	21 000	6 500	0,00	21 000	6 500	0,00	MDPL	9940
8520	567000	Belohnungen, Geldaushilfen und Leistungsprämien	100	0	2 417,00	100	0	2 417,00	MDPL	9940
8520	569000	Sonstige Nebengebühren	55 100	63 500	54 651,27	55 100	63 500	54 758,82	MDPL	9940
8520	580000	DGB zum Ausgleichsfonds für Familienbeihilfen	18 400	21 700	23 323,78	18 400	21 700	23 229,69	MDPL	9940
8520	581000	Dienstgeberbeiträge zur Alterssicherung	88 400	90 900	76 299,56	88 400	90 900	76 299,56	MDPL	9940
8520	581010	Dienstgeberbeiträge zur Alterssicherung - Betriebspension	10 500	11 100	10 966,56	10 500	11 100	10 966,56	MDPL	9940
8520	582000	Sonstige DGB zur sozialen Sicherheit	78 500	79 500	68 918,87	78 500	79 500	69 012,59	MDPL	9940
8520	588000	Kommunalsteuer	23 000	25 400	20 158,71	23 000	25 400	20 081,14	MDPL	9940
8520	591000	Dotierung von Rückstellungen für Abfertigungen	9 300	10 200	0,00				3BE	9944
8520	592000	Dotierung von Rückstellungen für Jubiläumszuwendungen	0	7 000	12 876,19				3BE	9944
8520	593000	Dotierung von Rückstellungen für nicht konsumierte Urlaube	32 300	33 000	0,00				3BE	9944
8520	593100	Dotierung von Rückstellungen für nicht konsumierte Gleitzeit	18 100	2 000	16 309,57				3BE	9944
8520	600100	Energiebezüge - Strom	25 000	31 500	22 347,02	25 000	31 500	22 347,02	3BE	9965
8520	612000	Instandhaltung von Wasser- und Abwasserbauten und -anlagen	1 300	1 200	0,00	1 300	1 200	0,00	GG5A	137
8520	613000	Instandhaltung von sonstigen Grundstückseinrichtungen	4 900	4 700	4 883,32	4 900	4 700	4 883,32	GG5A	137
8520	614000	Instandhaltung von Gebäuden und Bauten	1 000	1 000	0,00	1 000	1 000	0,00	GG5A	137
8520	614220	Instandhaltung von Gebäuden und Bauten - Wartungen	900	900	0,00	900	900	0,00	2HL	9963
8520	617000	Instandhaltung von Fahrzeugen	300	300	0,00	300	300	0,00	GG5A	



Ansatz 8520		Betriebe der Müllbeseitigung	Voranschlag 2025	Voranschlag 2024	Ergebnis 2023	Voranschlag 2025	Voranschlag 2024	Ergebnis 2023	BWST	S/D
Konto			Ergebnisvoranschlag			Finanzierungsvoranschlag				
8520	618000	Instandhaltung von sonstigen Anlagen	28 400	26 300	0,00	28 400	26 300	1 195,28	GG5A	137
8520	619000	Instandhaltung von Sonderanlagen	4 500	4 400	174,00	4 500	4 400	174,00	GG5A	
8520	619220	Instandhaltung von Sonderanlagen - PV	300	0	0,00	300	0	0,00	2HL	9980
8520	621000	Sonstige Transporte [10]	156 900	172 600	135 339,49	156 900	172 600	133 243,56	GG5A	137
8520	631700	Telekommunikationsdienste - MDIT	400	400	748,15	400	400	748,15	MDIT	9947
8520	659000	Geldverkehrs- und Bankspesen	1 000	1 000	0,00	1 000	1 000	0,00	GG5A	137
8520	670000	Versicherungen	5 200	5 200	3 026,38	5 200	5 200	3 026,38	GG3V	9950
8520	680200	Planmäßige Abschreibung - Grundstückseinrichtungen u. Infrastruktur	400	0	0,00				3BE	9969
8520	680300	Planmäßige Abschreibung - Gebäude und Bauten	48 000	78 900	87 709,21				3BE	9969
8520	680500	Planmäßige Abschreibung - Sonderanlagen	4 900	4 900	4 904,91				3BE	9969
8520	680700	Planmäßige Abschreibung - Amts-, Betriebs- und Geschäftsausstattung	5 700	4 200	4 174,60				3BE	9969
8520	690810	Abschreibung von kurzfristigen Forderungen (Abgaben)	5 000	27 000	0,00				3BE	9951
8520	691810	Schadensfälle	1 500	0	1 286,55	1 500	0	1 286,55	3BE	
8520	695000	Wertberichtigungen zu kurzfristigen Forderungen (LuL)	100	100	0,00				3BE	
8520	695010	Wertberichtigungen zu kurzfristigen Forderungen (Abgaben)	50 000	72 000	0,00				3BE	
8520	700000	Miet- und Pachtaufwand [11]	417 700	397 100	364 158,51	417 700	397 100	385 830,87	GG5A	137
8520	710000	Öffentliche Abgaben, ohne Gebühren gem. FAG	200	200	0,00	200	200	0,00	GG5A	137
8520	710100	Öffentliche Abgaben/Ausgaben - KEST	100	100	0,00	100	100	0,00	3BE	
8520	711000	Gebühren f.d.Ben.v.Gemeindeeinr. u. -anlagen gem. FAG	9 300	6 700	9 544,36	9 300	6 700	9 544,36	GG5A	137
8520	720309	Kostenbeiträge (-Ersätze) für Leistungen - intern - VKB	495 200	485 700	490 300,00	495 200	485 700	490 300,00	GG3	
8520	724100	Reisegebühren (einschl. Km-Geld)	15 100	14 700	1 795,57	15 100	14 700	1 795,57	GG5A	137
8520	726000	Mitgliedsbeiträge an Institutionen [12]	4 700	4 800	4 199,99	4 700	4 800	4 199,99	MD	9959
8520	728000	Entgelte für sonstige Leistungen [13]	5 079 700	4 903 600	4 492 702,80	5 079 700	4 903 600	4 808 734,61	GG5A	137
8520	728009	Entgelte für sonstige Leistungen - intern - Wirtschaftshof	686 100	683 100	639 000,00	686 100	683 100	0,00	GG5A	
8520	728100	Entgelte für sonstige Leistungen [14]	3 567 500	3 496 000	3 013 080,87	3 567 500	3 496 000	2 989 650,40	GG5A	137
8520	728119	Entgelte für sonstige Leistungen - intern - Vermessung	1 000	1 000	1 000,00	1 000	1 000	1 000,00	2VG	9960
8520	728200	Entgelte für sonstige - öffentlicher Raum	109 000	0	0,00	109 000	0	0,00	GG5A	137
8520	728219	Entgelte für sonstige Leistungen - intern - Druckerei	100	100	0,00	100	100	0,00	MDIT	9955
8520	728220	Entgelte für sonstige Leistungen - Überprüfungen	1 400	1 400	1 084,72	1 400	1 400	1 429,76	2HL	9963
8520	728349	Entgelte für sonstige Leistungen - intern - Kläranlage	9 000	10 000	6 961,41	9 000	10 000	6 961,41	GG5A	
8520	728509	Entgelte für sonstige Leistungen - intern - EDV	12 600	12 500	11 095,11	12 600	12 500	11 095,11	MDIT	9955
8520	728709	Entgelte für sonstige Leistungen - intern - Telefonanlage	800	800	646,00	800	800	646,00	MDIT	9957
8520	728800	Entgelte für sonstige Leistungen - Seminargebühren	3 800	2 800	910,00	3 800	2 800	910,00	GG5	9945
8520	729109	Sonstige Aufwendungen - intern - 2.5270.829009	24 300	24 300	7 219,43	24 300	24 300	7 219,43	3BE	
8520	757000	Transfers an private Organisationen ohne Erwerbszweck	3 000	0	0,00	3 000	0	0,00	GG5A	137
8520	760000	Pensionen und sonstige Ruhebezüge (einschl.DGB)	322 500	326 400	352 800,00	322 500	326 400	352 800,00	MDPB	9942
<b>SU 22 / SU 32</b>	<b>Summe Aufwendungen / Auszahlungen operative Gebarung</b>		<b>12 619 400</b>	<b>12 379 900</b>	<b>11 051 569,73</b>	<b>12 445 600</b>	<b>12 140 600</b>	<b>10 602 219,69</b>		
<b>SA 0 / SA 1</b>	<b>(0) Nettoergebnis (21 - 22) / Saldo (1) Geldfluss aus der operativen Gebarung (31 - 32)</b>		<b>-1 111 700</b>	<b>-893 800</b>	<b>565 369,70</b>	<b>-1 231 400</b>	<b>-928 300</b>	<b>914 556,85</b>		
8520	794542	Rücklage (Geb.R.) - Müll	0	0	952 694,77				GG3K	

Ansatz 8520		Betriebe der Müllbeseitigung	Voranschlag 2025	Voranschlag 2024	Ergebnis 2023	Voranschlag 2025	Voranschlag 2024	Ergebnis 2023	BWST	S/D
Konto			Ergebnisvoranschlag			Finanzierungsvoranschlag				
8520	894542	Rücklage (Geb.R.) - Müll	1 306 700	954 400	62 227,09				GG3K	
8520	894552	Rücklage (Geb.R.) - Entsorgung	18 900	18 900	18 937,00				GG3K	
<b>SA01</b>	<b>Saldo (01) Haushaltsrücklagen (230 - 240)</b>		<b>1 325 600</b>	<b>973 300</b>	<b>-871 530,68</b>					
<b>SA 00</b>	<b>Nettoergebnis nach Zuweisung und Entnahmen von Haushaltsrücklagen (SA 0 +/- SU 23)</b>		<b>213 900</b>	<b>79 500</b>	<b>-306 160,98</b>					
<b>Investive Gebarung</b>										
<b>SU 33</b>	<b>Summe Einzahlungen investive Gebarung</b>					<b>0</b>	<b>0</b>	<b>0,00</b>		
8520	006000	Sonstige Grundstückseinrichtungen				0	20 000	0,00	GG5A	
8520	010100	Gebäude und Bauten - Altstoffsammelzentrum [15]				45 000	0	45 997,19	2HL	
8520	042010	Amts-, Betriebs- und Geschäftsausstattung [16]				29 200	25 000	0,00	GG5A	
8520	070000	Aktivierungsfähige Rechte (immaterielle Vermögenswerte) [17]				20 000	0	0,00	GG5A	
<b>SU 34</b>	<b>Summe Auszahlungen investive Gebarung</b>					<b>94 200</b>	<b>45 000</b>	<b>45 997,19</b>		
<b>SA 2</b>	<b>Saldo (2) Geldfluss aus der investiven Gebarung (33 - 34)</b>					<b>-94 200</b>	<b>-45 000</b>	<b>-45 997,19</b>		
<b>SA 3</b>	<b>Saldo (3) Nettofinanzierungssaldo (SA 1 + SA 2)</b>					<b>-1 325 600</b>	<b>-973 300</b>	<b>868 559,66</b>		
<b>Finanzierungstätigkeit</b>										
<b>SU 35</b>	<b>Summe Einzahlungen aus der Finanzierungstätigkeit</b>					<b>0</b>	<b>0</b>	<b>0,00</b>		
<b>SU 36</b>	<b>Summe Auszahlungen aus der Finanzierungstätigkeit</b>					<b>0</b>	<b>0</b>	<b>0,00</b>		
<b>SA 4</b>	<b>Saldo (4) Geldfluss aus der Finanzierungstätigkeit (35 - 36)</b>					<b>0</b>	<b>0</b>	<b>0,00</b>		
<b>SA 5</b>	<b>Saldo (5) Geldfluss aus der voranschlagswirksamen Gebarung (SA 3 + SA 4)</b>					<b>-1 325 600</b>	<b>-973 300</b>	<b>868 559,66</b>		

<b>Erläuterungen:</b>										
8520	810000	[1]	Erlöse aus der Sammlung von lizenzierten Verpackungen aus dem Hausmüll, Entgelte für Elektrogeräte-Sammlung und für das ARA Sammelsystem, Erlöse für Altstoffe (wie z.B. Altmetalle) und für die Übernahme und Verwertung von Altpapier, Alttextilien- und Altglassammlung							
8520	810100	[2]	Erlöse aus der Anlieferung von Abfällen und Hausmüll zum Altstoffsammelzentrum, Erlöse aus Grünschnittübernahme							
8520	811100	[3]	Pachtzinse von der Villacher Saubermacher GmbH für die Betriebsräumlichkeiten (inkl. Betriebskosten)							
8520	816000	[4]	Kommunalsteuer von der Villacher Saubermacher GmbH, Kostenersatz für Sperrmüllabfuhr, -sammlung und -verwertung							
8520	816110	[5]	Kostenersatz Pensions- und Verwaltungskostenbeitrag von Kärntner Entsorgungsvermittlungs GmbH							
8520	816550	[6]	AMS - Kostenersatz für Altersteilzeit							
8520	827550	[7]	Personalkosten-Refundierung von Kärntner Entsorgungsvermittlungs GmbH							
8520	827590	[8]	Personalkosten-Refundierung laut Personalüberlassungsvertrag VSM GmbH & Co KG							
8520	852000	[9]	Abfallgebühren							
8520	621000	[10]	DLV 9.2 Transporte für die Verwertung/Entsorgung aus dem Altstoffsammelzentrum; Containertransporte							
8520	700000	[11]	Miete für Zurverfügungstellung von Altstoffsammelbehältern							
8520	726000	[12]	Mitgliedsbeiträge ÖWAV und VÖA Vereinigung öffentlicher Abfallwirtschaftsbetriebe							
8520	728000	[13]	Entleerung Hausmüllbehälter, Betrieb des ASZ, Biomüll- und Problemstoffsammlung, Christbaumentorgung, Abfallverwertung, Sperrmüll- und Altpapiersammlung, Abfallberatung, abfallrechtliche Dienstleistungen							
8520	728100	[14]	Verwertung von Haus- und Sperrmüll, Fehlwurfbudget an den Systembetreiber der "Blauen Tonne", Altpapiersammlung, Verbandsanteile für den laufenden Aufwand des Abfallwirtschaftsverbandes							
8520	010100	[15]	Flugdach Stadtgrün - Installation von Wannenleuchten							
8520	042010	[16]	Mobile GPS Geräte Behälter für die Abfallentsorgung - öffentlicher Raum gem. § 56 K-AWO							



8520 070000 [17] Altstoffsammelzentrum - Kassensystem - Lizenz

Ansatz 8521 Konto	BETRIEBE - ENTSORGUNGSEINRICHTUNGEN	Voranschlag 2025	Voranschlag 2024	Ergebnis 2023	Voranschlag 2025	Voranschlag 2024	Ergebnis 2023	BWST	S/D
		Ergebnisvoranschlag			Finanzierungsvoranschlag				
<b>Operative Gebarung</b>									
SU 21 / SU 31	Summe Erträge / Einzahlungen operative Gebarung	0	0	0,00	0	0	0,00		
8521 695000	Wertberichtigungen zu kurzfristigen Forderungen (LuL)	200	100	0,00				3BE	
SU 22 / SU 32	Summe Aufwendungen / Auszahlungen operative Gebarung	200	100	0,00	0	0	0,00		
SA 0 / SA 1	(0) Nettoergebnis (21 - 22) / Saldo (1) Geldfluss aus der operativen Gebarung (31 - 32)	-200	-100	0,00	0	0	0,00		
SA01	Saldo (01) Haushaltsrücklagen (230 - 240)	0	0	0,00					
SA 00	Nettoergebnis nach Zuweisung und Entnahmen von Haushaltsrücklagen (SA 0 +/- SU 23)	-200	-100	0,00					
<b>Investive Gebarung</b>									
SU 33	Summe Einzahlungen investive Gebarung				0	0	0,00		
SU 34	Summe Auszahlungen investive Gebarung				0	0	0,00		
SA 2	Saldo (2) Geldfluss aus der investiven Gebarung (33 - 34)				0	0	0,00		
SA 3	Saldo (3) Nettofinanzierungssaldo (SA 1 + SA 2)				0	0	0,00		
<b>Finanzierungstätigkeit</b>									
SU 35	Summe Einzahlungen aus der Finanzierungstätigkeit				0	0	0,00		
SU 36	Summe Auszahlungen aus der Finanzierungstätigkeit				0	0	0,00		
SA 4	Saldo (4) Geldfluss aus der Finanzierungstätigkeit (35 - 36)				0	0	0,00		
SA 5	Saldo (5) Geldfluss aus der voranschlagswirksamen Gebarung (SA 3 + SA 4)				0	0	0,00		
UA 853	Betriebe für die Errichtung und Verwaltung von Wohn- und Geschäftsgebäuden	Voranschlag 2025	Voranschlag 2024	Ergebnis 2023	Voranschlag 2025	Voranschlag 2024	Ergebnis 2023	BWST	S/D
		Ergebnisvoranschlag			Finanzierungsvoranschlag				
SA 0 / SA 1	(0) Nettoergebnis (21 - 22) / Saldo (1) Geldfluss aus der operativen Gebarung (31 - 32)	-254 300	-333 500	-288 727,11	-246 400	-428 100	-261 783,17		
SA 00	Nettoergebnis nach Zuweisung und Entnahmen von Haushaltsrücklagen (SA 0 +/- SU 23)	-254 300	-333 500	-288 727,11					
SA 2	Saldo (2) Geldfluss aus der investiven Gebarung (33 - 34)				0	0	0,00		
SA 3	Saldo (3) Nettofinanzierungssaldo (SA 1 + SA 2)				-246 400	-428 100	-261 783,17		
SA 4	Saldo (4) Geldfluss aus der Finanzierungstätigkeit (35 - 36)				0	0	0,00		
SA 5	Saldo (5) Geldfluss aus der voranschlagswirksamen Gebarung (SA 3 + SA 4)				-246 400	-428 100	-261 783,17		
Ansatz 8531	WOHNUNGEN	Voranschlag 2025	Voranschlag 2024	Ergebnis 2023	Voranschlag 2025	Voranschlag 2024	Ergebnis 2023	BWST	S/D

Ansatz 8531	WOHNUNGEN	Voranschlag	Voranschlag	Ergebnis	Voranschlag	Voranschlag	Ergebnis	BWST	S/D
		2025	2024	2023	2025	2024	2023		
Konto		Ergebnisvoranschlag			Finanzierungsvoranschlag				
<b>Operative Gebarung</b>									
8531 816010	Kostenbeiträge (-Ersätze) für sonstige Leistungen [7]	436 000	426 000	426 483,05	436 000	426 000	383 770,72	3W	
8531 817200	Erträge aus der Auflösung von sonstigen Rückstellungen - nicht konsumierte Urlaube	0	0	131,03				3BE	
8531 817400	Erträge aus der Auflösung von sonstigen Rückstellungen - Abfertigungen	0	102 100	0,00				3BE	
8531 827550	Kostensätze für die Überlassung von Bediensteten an Dritte	0	4 500	4 293,20	0	4 500	0,00	MDPB	
<b>SU 21 / SU 31</b>	<b>Summe Erträge / Einzahlungen operative Gebarung</b>	<b>436 000</b>	<b>532 600</b>	<b>430 907,28</b>	<b>436 000</b>	<b>430 500</b>	<b>383 770,72</b>		
8531 400000	Geringwertige Wirtschaftsgüter (GWG)	500	500	0,00	500	500	0,00	3W	
8531 400009	Geringwertige Wirtschaftsgüter - intern - Zentraler Service	0	0	25,33	0	0	25,33	4RV	9958
8531 456009	Schreib-, Zeichen- und sonstige Büromittel - intern - Zentraler Service	1 800	1 500	2 015,71	1 800	1 500	2 015,71	4RV	9958
8531 457000	Druckwerke	100	100	0,00	100	100	0,00	3W	
8531 457009	Druckwerke - intern - Zentraler Service	300	300	199,20	300	300	199,20	4RV	9958
8531 459009	Sonstige Verbrauchsgüter - intern - Zentraler Service	100	100	16,32	100	100	16,32	4RV	9958
8531 500000	Geldbezüge, Beamte AV	194 800	185 100	171 090,88	194 800	185 100	171 905,68	MDPL	9940
8531 510000	Geldbezüge, Vertragsbedienstete AV	279 100	327 200	284 874,44	279 100	327 200	284 874,44	MDPL	9940
8531 511000	Geldbezüge, Vertragsbedienstete HV	37 600	37 900	34 852,84	37 600	37 900	34 852,84	MDPL	9940
8531 522000	Geldbezüge, Angestellte nicht ganzjährig beschäftigt	0	0	3 471,74	0	0	3 471,74	MDPL	9940
8531 563000	Sonstige Aufwandsentschädigungen	2 100	2 000	1 802,04	2 100	2 000	1 802,04	MDPL	9940
8531 565000	Mehrleistungsvergütungen	1 700	2 500	64,53	1 700	2 500	64,53	MDPL	9940
8531 569000	Sonstige Nebengebühren	8 200	13 200	12 133,28	8 200	13 200	12 162,72	MDPL	9940
8531 580000	DGB zum Ausgleichsfonds für Familienbeihilfen	12 600	10 000	11 122,88	12 600	10 000	11 154,12	MDPL	9940
8531 581000	Dienstgeberbeiträge zur Alterssicherung	39 400	39 800	35 436,45	39 400	39 800	35 436,45	MDPL	9940
8531 581010	Dienstgeberbeiträge zur Alterssicherung - Betriebspension	2 600	5 900	5 351,59	2 600	5 900	5 351,59	MDPL	9940
8531 582000	Sonstige DGB zur sozialen Sicherheit	38 800	34 100	31 296,48	38 800	34 100	31 334,62	MDPL	9940
8531 588000	Kommunalsteuer	9 000	9 900	8 990,89	9 000	9 900	9 002,46	MDPL	9940
8531 591000	Dotierung von Rückstellungen für Abfertigungen	0	0	13 468,19				3BE	9944
8531 592000	Dotierung von Rückstellungen für Jubiläumswendungen	3 700	2 600	18 015,87				3BE	9944
8531 593000	Dotierung von Rückstellungen für nicht konsumierte Urlaube	700	700	0,00				3BE	9944
8531 593100	Dotierung von Rückstellungen für nicht konsumierte Gleitzeit	3 000	3 500	3 172,54				3BE	9944
8531 631700	Telekommunikationsdienste - MDIT	900	600	1 308,73	900	600	1 308,73	MDIT	9947
8531 670000	Versicherungen	500	200	0,00	500	200	0,00	GG3V	9950
8531 680700	Planmäßige Abschreibung - Amts-, Betriebs- und Geschäftsausstattung	500	700	683,28				3BE	9969
8531 723000	Amtspauschalien und Repräsentationsaufwendungen	1 000	1 000	800,00	1 000	1 000	800,00	3W	
8531 724100	Reisegebühren (einschl. Km-Geld)	2 000	1 500	475,02	2 000	1 500	475,02	3W	
8531 728219	Entgelte für sonstige Leistungen - intern - Druckerei	1 800	1 900	1 709,35	1 800	1 900	1 709,35	MDIT	9955
8531 728509	Entgelte für sonstige Leistungen - intern - EDV	46 100	36 900	36 432,00	46 100	36 900	36 432,00	MDIT	9955
8531 728709	Entgelte für sonstige Leistungen - intern - Telefonanlage	1 400	1 400	1 159,00	1 400	1 400	1 159,00	MDIT	9957

Ansatz 8531	WOHNUNGEN	Voranschlag 2025	Voranschlag 2024	Ergebnis 2023	Voranschlag 2025	Voranschlag 2024	Ergebnis 2023	BWST	S/D
Konto		Ergebnisvoranschlag			Finanzierungsvoranschlag				
8531 759300	Transfers an Unternehmungen, (Eigenbetriebe) ohne Rechtspersönlichkeit	0	145 000	39 665,81	0	145 000	0,00	GG3	
<b>SU 22 / SU 32</b>	<b>Summe Aufwendungen / Auszahlungen operative Gebarung</b>	<b>690 300</b>	<b>866 100</b>	<b>719 634,39</b>	<b>682 400</b>	<b>858 600</b>	<b>645 553,89</b>		
<b>SA 0 / SA 1</b>	<b>(0) Nettoergebnis (21 - 22) / Saldo (1) Geldfluss aus der operativen Gebarung (31 - 32)</b>	<b>-254 300</b>	<b>-333 500</b>	<b>-288 727,11</b>	<b>-246 400</b>	<b>-428 100</b>	<b>-261 783,17</b>		
SA01	Saldo (01) Haushaltsrücklagen (230 - 240)	0	0	0,00					
SA 00	Nettoergebnis nach Zuweisung und Entnahmen von Haushaltsrücklagen (SA 0 +/- SU 23)	-254 300	-333 500	-288 727,11					
<b>Investive Gebarung</b>									
SU 33	Summe Einzahlungen investive Gebarung				0	0	0,00		
SU 34	Summe Auszahlungen investive Gebarung				0	0	0,00		
SA 2	Saldo (2) Geldfluss aus der investiven Gebarung (33 - 34)				0	0	0,00		
SA 3	Saldo (3) Nettofinanzierungssaldo (SA 1 + SA 2)				-246 400	-428 100	-261 783,17		
<b>Finanzierungstätigkeit</b>									
SU 35	Summe Einzahlungen aus der Finanzierungstätigkeit				0	0	0,00		
SU 36	Summe Auszahlungen aus der Finanzierungstätigkeit				0	0	0,00		
SA 4	Saldo (4) Geldfluss aus der Finanzierungstätigkeit (35 - 36)				0	0	0,00		
SA 5	Saldo (5) Geldfluss aus der voranschlagswirksamen Gebarung (SA 3 + SA 4)				-246 400	-428 100	-261 783,17		

**Erläuterungen:**

8531 816010 [1] Verwaltungskostenbeitrag vom Unternehmen Wohnungen

UA 859	Sonstige Betriebe mit marktbestimmter Tätigkeit	Voranschlag 2025	Voranschlag 2024	Ergebnis 2023	Voranschlag 2025	Voranschlag 2024	Ergebnis 2023	BWST	S/D
		Ergebnisvoranschlag			Finanzierungsvoranschlag				
SA 0 / SA 1	(0) Nettoergebnis (21 - 22) / Saldo (1) Geldfluss aus der operativen Gebarung (31 - 32)	-139 800	1 839 700	-1 764 984,78	253 300	255 600	-11 036,10		
SA 00	Nettoergebnis nach Zuweisung und Entnahmen von Haushaltsrücklagen (SA 0 +/- SU 23)	-564 400	-274 000	-1 124 997,47					
SA 2	Saldo (2) Geldfluss aus der investiven Gebarung (33 - 34)				-332 500	-1 008 400	-1 711 271,25		
SA 3	Saldo (3) Nettofinanzierungssaldo (SA 1 + SA 2)				-79 200	-752 800	-1 722 307,35		
SA 4	Saldo (4) Geldfluss aus der Finanzierungstätigkeit (35 - 36)				419 600	2 778 400	54 114,43		
SA 5	Saldo (5) Geldfluss aus der voranschlagswirksamen Gebarung (SA 3 + SA 4)				340 400	2 025 600	-1 668 192,92		

Ansatz 8592 Konto	PENSIONISTENWOHNHEIME (SCHLOSSGASSE)	Voranschlag	Voranschlag	Ergebnis	Voranschlag	Voranschlag	Ergebnis	BWST	S/D
		2025	2024	2023	2025	2024	2023		
		Ergebnisvoranschlag			Finanzierungsvoranschlag				
<b>Operative Gebarung</b>									
8592 811100	Miet- und Pächtertrag [1]	43 900	97 500	94 908,74	43 900	97 500	94 698,74	2HL	
8592 829390	Sonstige Erträge - Schadensfall - 8592.61x390	0	1 500	0,00	0	1 500	0,00	2HL	
<b>SU 21 / SU 31</b>	<b>Summe Erträge / Einzahlungen operative Gebarung</b>	<b>43 900</b>	<b>99 000</b>	<b>94 908,74</b>	<b>43 900</b>	<b>99 000</b>	<b>94 698,74</b>		
8592 455029	Chemische und sonstige artverwandte Mittel - intern - Wirtschaftshof	0	400	0,00	0	400	0,00	2HL	
8592 600100	Energiebezüge - Strom	40 000	54 000	35 881,29	40 000	54 000	35 881,29	3BE	9965
8592 613000	Instandhaltung von sonstigen Grundstückseinrichtungen	0	1 000	0,00	0	1 000	0,00	2HL	
8592 614000	Instandhaltung von Gebäuden und Bauten	0	2 600	885,30	0	2 600	155,58	2HL	
8592 614390	Instandhaltung von Gebäuden und Bauten - Schadensfall - 8592.829390	0	1 500	0,00	0	1 500	0,00	2HL	
8592 650000	Zinsen für Finanzschulden - in Euro	3 500	3 800	3 931,29	3 500	3 800	3 931,29	GG3D	9943
8592 670000	Versicherungen	6 500	6 200	5 324,33	6 500	6 200	5 324,33	GG3V	9950
8592 680300	Planmäßige Abschreibung - Gebäude und Bauten	124 900	127 800	127 835,72				3BE	9969
8592 680700	Planmäßige Abschreibung - Amts-, Betriebs- und Geschäftsausstattung	0	0	41,58				3BE	9969
8592 700000	Miet- und Pachtaufwand	0	20 000	0,00	0	20 000	0,00	2HL	
8592 710000	Öffentliche Abgaben, ohne Gebühren gem. FAG	0	100	0,00	0	100	0,00	2HL	
8592 711000	Gebühren f.d.Ben.v.Gemeindeeinr. u. -anlagen gem. FAG	0	100	0,00	0	100	0,00	2HL	
8592 728000	Entgelte für sonstige Leistungen	0	2 000	1 092,67	0	2 000	1 095,97	2HL	
<b>SU 22 / SU 32</b>	<b>Summe Aufwendungen / Auszahlungen operative Gebarung</b>	<b>174 900</b>	<b>219 500</b>	<b>174 992,18</b>	<b>50 000</b>	<b>91 700</b>	<b>46 388,46</b>		
<b>SA 0 / SA 1</b>	<b>(0) Nettoergebnis (21 - 22) / Saldo (1) Geldfluss aus der operativen Gebarung (31 - 32)</b>	<b>-131 000</b>	<b>-120 500</b>	<b>-80 083,44</b>	<b>-6 100</b>	<b>7 300</b>	<b>48 310,28</b>		
<b>SA01</b>	<b>Saldo (01) Haushaltsrücklagen (230 - 240)</b>	<b>0</b>	<b>0</b>	<b>0,00</b>					
<b>SA 00</b>	<b>Nettoergebnis nach Zuweisung und Entnahmen von Haushaltsrücklagen (SA 0 +/- SU 23)</b>	<b>-131 000</b>	<b>-120 500</b>	<b>-80 083,44</b>					
<b>Investive Gebarung</b>									
<b>SU 33</b>	<b>Summe Einzahlungen investive Gebarung</b>				<b>0</b>	<b>0</b>	<b>0,00</b>		
<b>SU 34</b>	<b>Summe Auszahlungen investive Gebarung</b>				<b>0</b>	<b>0</b>	<b>0,00</b>		
<b>SA 2</b>	<b>Saldo (2) Geldfluss aus der investiven Gebarung (33 - 34)</b>				<b>0</b>	<b>0</b>	<b>0,00</b>		
<b>SA 3</b>	<b>Saldo (3) Nettofinanzierungssaldo (SA 1 + SA 2)</b>				<b>-6 100</b>	<b>7 300</b>	<b>48 310,28</b>		
<b>Finanzierungstätigkeit</b>									
<b>SU 35</b>	<b>Summe Einzahlungen aus der Finanzierungstätigkeit</b>				<b>0</b>	<b>0</b>	<b>0,00</b>		
8592 346100	Investitionsdarlehen (Tilgung) - Finanzunternehmen				7 700	7 200	7 108,32	GG3D	9943
<b>SU 36</b>	<b>Summe Auszahlungen aus der Finanzierungstätigkeit</b>				<b>7 700</b>	<b>7 200</b>	<b>7 108,32</b>		
<b>SA 4</b>	<b>Saldo (4) Geldfluss aus der Finanzierungstätigkeit (35 - 36)</b>				<b>-7 700</b>	<b>-7 200</b>	<b>-7 108,32</b>		
<b>SA 5</b>	<b>Saldo (5) Geldfluss aus der voranschlagswirksamen Gebarung (SA 3 + SA 4)</b>				<b>-13 800</b>	<b>100</b>	<b>41 201,96</b>		

Erläuterungen:

8592 811100 [1] Volkshilfe - Baurecht

Ansatz 8593 Konto	TECHNOLOGIEPARK VILLACH	Voranschlag 2025	Voranschlag 2024	Ergebnis 2023	Voranschlag 2025	Voranschlag 2024	Ergebnis 2023	BWST	S/D
		Ergebnisvoranschlag			Finanzierungsvoranschlag				
<b>Operative Gebarung</b>									
8593 811000	Miet- und Pächtertrag [1]	700	500	594,50	700	500	594,50	GG3T	
8593 813000	Erträge aus der Auflösung von Investitionszuschüssen (Kapitaltransfers)	3 000	3 000	3 030,30				3BE	
8593 816000	Kostenbeiträge (-Ersätze) für sonstige Leistungen [2]	10 000	30 000	49 000,00	10 000	30 000	29 800,00	GG3T	
8593 816590	Kostenbeiträge (-Ersätze) für Personal [3]	44 000	30 000	38 970,50	44 000	30 000	38 970,50	GG3T	
8593 827590	Kostenersätze für die Überlassung von Bediensteten an Dritte	0	0	0,00	0	0	-16 864,60	GG3T	
8593 861101	Transfers von Ländern, Landesfonds u. -kammern - BZ	500 000	500 000	0,00	500 000	500 000	0,00	GG3	
<b>SU 21 / SU 31</b>	<b>Summe Erträge / Einzahlungen operative Gebarung</b>	<b>557 700</b>	<b>563 500</b>	<b>91 595,30</b>	<b>554 700</b>	<b>560 500</b>	<b>52 500,40</b>		
8593 400000	Geringwertige Wirtschaftsgüter (GWG)	0	1 000	0,00	0	1 000	0,00	GG3T	
8593 413410	Handelswaren zur unentgeltlichen Weitergabe - BGA	2 000	3 000	0,00	2 000	3 000	0,00	GG3T	232
8593 457000	Druckwerke	5 000	5 000	0,00	5 000	5 000	0,00	GG3T	232
8593 459000	Sonstige Verbrauchsgüter	1 000	800	0,00	1 000	800	0,00	GG3T	232
8593 611600	Instandhaltung von Straßenbauten	3 000	1 000	0,00	3 000	1 000	0,00	5W	122
8593 613000	Instandhaltung von sonstigen Grundstückseinrichtungen	20 100	22 100	16 788,18	20 100	22 100	17 568,91	GG3T	232
8593 613600	Instandhaltung von sonstigen Grundstückseinrichtungen	1 000	1 000	0,00	1 000	1 000	0,00	5W	122
8593 621000	Sonstige Transporte	1 500	2 200	1 604,55	1 500	2 200	1 604,55	GG3T	232
8593 640000	Rechts- und Beratungsaufwand	2 000	2 000	3 945,00	2 000	2 000	3 945,00	GG3T	232
8593 640300	Rechts- und Beratungsaufwand	5 000	5 000	0,00	5 000	5 000	0,00	2VG	
8593 650000	Zinsen für Finanzschulden - in Euro	28 900	35 200	33 016,24	28 900	35 200	33 016,24	GG3D	9943
8593 670000	Versicherungen	800	800	705,15	800	800	705,15	GG3V	9950
8593 680200	Planmäßige Abschreibung - Grundstückseinrichtungen u. Infrastruktur	3 800	6 600	2 286,32				3BE	9969
8593 680500	Planmäßige Abschreibung - Sonderanlagen	13 500	2 800	18 059,60				3BE	9969
8593 680700	Planmäßige Abschreibung - Amts-, Betriebs- und Geschäftsausstattung	200	200	990,00				3BE	9969
8593 690800	Abschreibung von Forderungen (Schadensfälle)	100	100	0,00				3BE	9951
8593 695000	Wertberichtigungen zu kurzfristigen Forderungen (LuL)	3 500	0	3 000,00				3BE	
8593 700000	Miet- und Pachttaufwand	3 500	3 000	3 800,00	3 500	3 000	3 800,00	GG3T	232
8593 700039	Miet- und Pachttaufwand - intern - Stadtgrün	0	500	0,00	0	500	0,00	GG3T	
8593 710000	Öffentliche Abgaben, ohne Gebühren gem. FAG	12 000	11 500	4 824,31	12 000	11 500	4 824,31	GG3T	232
8593 710300	Öffentliche Abgaben, ohne Gebühren gem. FAG [4]	100 000	130 000	0,00	100 000	130 000	0,00	2VG	
8593 723000	Amtspauschalien und Repräsentationsaufwendungen	500	500	15,55	500	500	29,55	GG3T	
8593 726000	Mitgliedsbeiträge an Institutionen [5]	3 600	3 000	2 916,67	3 600	3 000	2 916,67	MD	9959
8593 728000	Entgelte für sonstige Leistungen [6]	34 500	36 500	18 848,40	34 500	36 500	32 557,13	GG3T	232
8593 728009	Entgelte für sonstige Leistungen - intern - Wirtschaftshof	3 000	3 000	1 715,10	3 000	3 000	1 715,10	GG3T	307
8593 728039	Entgelte für sonstige Leistungen - intern - Stadtgrün	5 000	10 000	1 601,55	5 000	10 000	1 784,15	GG3T	307
8593 728210	Entgelte für sonstige Leistung Leistungen	0	0	2 000,00	0	0	2 000,00	2T	
8593 728600	Entgelte für sonstige Leistungen	1 000	1 000	0,00	1 000	1 000	0,00	5W	122

Ansatz 8593		TECHNOLOGIEPARK VILLACH	Voranschlag 2025	Voranschlag 2024	Ergebnis 2023	Voranschlag 2025	Voranschlag 2024	Ergebnis 2023	BWST	S/D
Konto			Ergebnisvoranschlag			Finanzierungsvoranschlag				
8593	728609	Entgelte für sonstige Leistungen - intern - Wirtschaftshof	8 000	8 000	0,00	8 000	8 000	0,00	5W	9956
8593	755000	Transfers an Unternehmen (ohne Finanzunternehmen) und andere [7]	50 000	20 100	0,00	50 000	20 100	0,00	GG3T	232
8593	775000	Kap.Transfers an Unternehmungen [8]	250 100	270 100	1 655 000,00				GG3T	232
8593	775010	Kapitaltransfers an Unternehmen (ohne Finanzunternehmen) und andere	0	925 000	0,00				GG3T	
<b>SU 22 / SU 32</b>	<b>Summe Aufwendungen / Auszahlungen operative Gebarung</b>		<b>562 600</b>	<b>1 511 000</b>	<b>1 771 116,62</b>	<b>291 400</b>	<b>306 200</b>	<b>106 466,76</b>		
<b>SA 0 / SA 1</b>	<b>(0) Nettoergebnis (21 - 22) / Saldo (1) Geldfluss aus der operativen Gebarung (31 - 32)</b>		<b>-4 900</b>	<b>-947 500</b>	<b>-1 679 521,32</b>	<b>263 300</b>	<b>254 300</b>	<b>-53 966,36</b>		
8593	794902	Investition-Rücklage	0	0	725 787,84				GG3K	
8593	895102	Rücklage (Kap.R.) - Kapitalrücklage	0	0	8 081,30				GG3K	
8593	895122	Rücklage (Kap.R.) - Kapitalrücklage Kelag	118 000	0	293 670,48				GG3K	
<b>SA01</b>	<b>Saldo (01) Haushaltsrücklagen (230 - 240)</b>		<b>118 000</b>	<b>0</b>	<b>-424 036,06</b>					
<b>SA 00</b>	<b>Nettoergebnis nach Zuweisung und Entnahmen von Haushaltsrücklagen (SA 0 +/- SU 23)</b>		<b>113 100</b>	<b>-947 500</b>	<b>-2 103 557,38</b>					
<b>Investive Gebarung</b>										
8593	300001	Kapitaltransfers von Bund, Bundesfonds u. -kammern				0	0	1 000 000,00	GG3	
<b>SU 33</b>	<b>Summe Einzahlungen investive Gebarung</b>					<b>0</b>	<b>0</b>	<b>1 000 000,00</b>		
8593	002100	Straßenbauten [9]				135 000	280 000	0,00	2T	601
8593	004000	Wasser- und Abwasserbauten und -anlagen [10]				2 000	1 000	0,00	2T	596
8593	005200	Anlagen zu Straßenbauten [11]				20 000	65 000	0,00	2T	601
8593	006010	Sonstige Grundstückseinrichtungen				25 000	0	0,00	GG3T	
8593	006200	Sonstige Grundstückseinrichtungen [12]				100 000	390 000	109 519,25	2T	526
8593	042000	Amts-, Betriebs- und Geschäftsausstattung [13]				8 000	0	0,00	GG3T	
8593	042200	Amts-, Betriebs- und Geschäftsausstattung [14]				5 000	10 000	0,00	2T	526
8593	050100	Sonderanlagen				30 000	56 000	35 140,37	2T	526
8593	060000	Im Bau befindliche Grundstückseinrichtungen - Post 004 [15]				280 000	1 025 000	127 478,96	2T	596
8593	060200	Im Bau befindliche Grundstückseinrichtungen - Straßen [16]				20 000	100 000	268 845,31	2T	
8593	775000	Kap.Transfers an Unternehmungen [17]				250 100	270 100	1 115 000,00	GG3T	232
8593	775010	Kapitaltransfers an Unternehmen (ohne Finanzunternehmen) und andere				0	925 000	0,00	GG3T	
<b>SU 34</b>	<b>Summe Auszahlungen investive Gebarung</b>					<b>875 100</b>	<b>3 122 100</b>	<b>1 655 983,89</b>		
<b>SA 2</b>	<b>Saldo (2) Geldfluss aus der investiven Gebarung (33 - 34)</b>					<b>-875 100</b>	<b>-3 122 100</b>	<b>-655 983,89</b>		
<b>SA 3</b>	<b>Saldo (3) Nettofinanzierungssaldo (SA 1 + SA 2)</b>					<b>-611 800</b>	<b>-2 867 800</b>	<b>-709 950,25</b>		
<b>Finanzierungstätigkeit</b>										
8593	346100	Investitionsdarlehen von Finanzunternehmen				507 000	2 852 000	127 478,96	GG3D	
<b>SU 35</b>	<b>Summe Einzahlungen aus der Finanzierungstätigkeit</b>					<b>507 000</b>	<b>2 852 000</b>	<b>127 478,96</b>		
8593	346100	Investitionsdarlehen (Tilgung) - Finanzunternehmen				69 800	57 500	57 356,74	GG3D	9943
<b>SU 36</b>	<b>Summe Auszahlungen aus der Finanzierungstätigkeit</b>					<b>69 800</b>	<b>57 500</b>	<b>57 356,74</b>		
<b>SA 4</b>	<b>Saldo (4) Geldfluss aus der Finanzierungstätigkeit (35 - 36)</b>					<b>437 200</b>	<b>2 794 500</b>	<b>70 122,22</b>		

Ansatz 8593  Konto	TECHNOLOGIEPARK VILLACH	Voranschlag 2025	Voranschlag 2024	Ergebnis 2023	Voranschlag 2025	Voranschlag 2024	Ergebnis 2023	BWST	S/D
		Ergebnisvoranschlag			Finanzierungsvoranschlag				
SA 5	Saldo (5) Geldfluss aus der voranschlagswirksamen Gebarung (SA 3 + SA 4)				-174 600	-73 300	-639 828,03		

Erläuterungen:											
8593	811000	[1]	myAcker GmbH - Nutzungsvereinbarung								
8593	816000	[2]	Beiträge von Unternehmen zu Infrastrukturleistungen								
8593	816590	[3]	HTCV - Kostenbeitrag Arbeitsvereinbarung tpv								
8593	710300	[4]	Immo-Est Grundverkauf								
8593	726000	[5]	Mitgliedsbeitrag für Silicon Alps Cluster								
8593	728000	[6]	Schneeräumung, Baumkontrollen, Dienstleistungen, Freiraumgestaltung, Marketing								
8593	755000	[7]	Unternehmen - Zuschuss								
8593	775000	[8]	High Tech Campus Villach GmbH - BZ Land								
8593	002100	[9]	tpv - Radwege - Verlegung								
8593	004000	[10]	tpv - Hochwasserschutz-Maßnahmen								
8593	005200	[11]	tpv - Beleuchtung Radweg								
8593	006200	[12]	tpv - Errichtung Infrastruktur tpv - Leitsystem - Gesamtareal Hinweistafeln tpv - Leitsystem - Gesamtareal Infostellen								
8593	042000	[13]	tpv - Digitaler Roll-Up								
8593	042200	[14]	tpv - Infrastruktur - Parkgestaltung								
8593	060000	[15]	tpv - Hochwasserschutz-Maßnahmen tpv - Baureifmachung, Schüttung, Altlasten								
8593	060200	[16]	tpv - Zufahrt Kindergarten								
8593	775000	[17]	High Tech Campus Villach GmbH - BZ Land								

Ansatz 8595 Konto	LCAS	Voranschlag 2025	Voranschlag 2024	Ergebnis 2023	Voranschlag 2025	Voranschlag 2024	Ergebnis 2023	BWST	S/D
		Ergebnisvoranschlag			Finanzierungsvoranschlag				
<b>Operative Gebarung</b>									
8595 801000	Veräußerungen von Grundstücken und Grundstückseinrichtungen	0	2 913 700	0,00				2VG	
<b>SU 21 / SU 31</b>	<b>Summe Erträge / Einzahlungen operative Gebarung</b>	<b>0</b>	<b>2 913 700</b>	<b>0,00</b>	<b>0</b>	<b>0</b>	<b>0,00</b>		
8595 650000	Zinsen für Finanzschulden - in Euro	3 900	6 000	5 380,02	3 900	6 000	5 380,02	GG3D	9943
<b>SU 22 / SU 32</b>	<b>Summe Aufwendungen / Auszahlungen operative Gebarung</b>	<b>3 900</b>	<b>6 000</b>	<b>5 380,02</b>	<b>3 900</b>	<b>6 000</b>	<b>5 380,02</b>		
<b>SA 0 / SA 1</b>	<b>(0) Nettoergebnis (21 - 22) / Saldo (1) Geldfluss aus der operativen Gebarung (31 - 32)</b>	<b>-3 900</b>	<b>2 907 700</b>	<b>-5 380,02</b>	<b>-3 900</b>	<b>-6 000</b>	<b>-5 380,02</b>		
8595 794562	Rücklage (Geb.R.) - LCAS [1]	542 600	2 113 700	0,00				GG3K	
8595 895122	Rücklage (Kap.R.) - Kapitalrücklage Kelag	0	0	1 064 023,37				GG3K	
<b>SA 01</b>	<b>Saldo (01) Haushaltsrücklagen (230 - 240)</b>	<b>-542 600</b>	<b>-2 113 700</b>	<b>1 064 023,37</b>					
<b>SA 00</b>	<b>Nettoergebnis nach Zuweisung und Entnahmen von Haushaltsrücklagen (SA 0 +/- SU 23)</b>	<b>-546 500</b>	<b>794 000</b>	<b>1 058 643,35</b>					
<b>Investive Gebarung</b>									
8595 301001	Kapitaltransfers von Ländern, Landesfonds u. -kammern [2]				742 600	0	0,00	GG3	
8595 801000	Veräußerungen von Grundstücken und Grundstückseinrichtungen				0	2 913 700	509 048,07	2VG	
<b>SU 33</b>	<b>Summe Einzahlungen investive Gebarung</b>				<b>742 600</b>	<b>2 913 700</b>	<b>509 048,07</b>		
8595 001000	Unbebaute Grundstücke				0	0	1 340 544,06	2VG	
8595 060200	Im Bau befindliche Grundstückseinrichtungen - Straßen [3]				200 000	300 000	79 862,14	2T	
8595 060210	Im Bau befindliche Grundstückseinrichtungen - Post 004				0	500 000	143 929,23	2T	
<b>SU 34</b>	<b>Summe Auszahlungen investive Gebarung</b>				<b>200 000</b>	<b>800 000</b>	<b>1 564 335,43</b>		
<b>SA 2</b>	<b>Saldo (2) Geldfluss aus der investiven Gebarung (33 - 34)</b>				<b>542 600</b>	<b>2 113 700</b>	<b>-1 055 287,36</b>		
<b>SA 3</b>	<b>Saldo (3) Nettofinanzierungssaldo (SA 1 + SA 2)</b>				<b>538 700</b>	<b>2 107 700</b>	<b>-1 060 667,38</b>		
<b>Finanzierungstätigkeit</b>									
<b>SU 35</b>	<b>Summe Einzahlungen aus der Finanzierungstätigkeit</b>				<b>0</b>	<b>0</b>	<b>0,00</b>		
8595 346100	Investitionsdarlehen (Tilgung) - Finanzunternehmen				9 900	8 900	8 899,47	GG3D	9943
<b>SU 36</b>	<b>Summe Auszahlungen aus der Finanzierungstätigkeit</b>				<b>9 900</b>	<b>8 900</b>	<b>8 899,47</b>		
<b>SA 4</b>	<b>Saldo (4) Geldfluss aus der Finanzierungstätigkeit (35 - 36)</b>				<b>-9 900</b>	<b>-8 900</b>	<b>-8 899,47</b>		
<b>SA 5</b>	<b>Saldo (5) Geldfluss aus der voranschlagswirksamen Gebarung (SA 3 + SA 4)</b>				<b>528 800</b>	<b>2 098 800</b>	<b>-1 069 566,85</b>		

**Erläuterungen:**

8595 794562 [1]	Finanzierung
8595 301001 [2]	Beitrag Land Kärnten zur Errichtung L 30 neu
8595 060200 [3]	Beitrag Land Kärnten zur Errichtung L 30 neu



A 87	Wirtschaftliche Unternehmungen	Voranschlag 2025	Voranschlag 2024	Ergebnis 2023	Voranschlag 2025	Voranschlag 2024	Ergebnis 2023	BWST	S/D
		Ergebnisvoranschlag			Finanzierungsvoranschlag				
SA 0 / SA 1	(0) Nettoergebnis (21 - 22) / Saldo (1) Geldfluss aus der operativen Gebarung (31 - 32)	36 100	-59 600	-1 274,75	41 300	-56 400	6 733,16		
SA 00	Nettoergebnis nach Zuweisung und Entnahmen von Haushaltsrücklagen (SA 0 +/- SU 23)	36 100	1 330 400	13 362,74					
SA 2	Saldo (2) Geldfluss aus der investiven Gebarung (33 - 34)				-800 000	-3 500 000	-14 637,49		
SA 3	Saldo (3) Nettofinanzierungssaldo (SA 1 + SA 2)				-758 700	-3 556 400	-7 904,33		
SA 4	Saldo (4) Geldfluss aus der Finanzierungstätigkeit (35 - 36)				799 400	2 109 500	-502,34		
SA 5	Saldo (5) Geldfluss aus der voranschlagswirksamen Gebarung (SA 3 + SA 4)				40 700	-1 446 900	-8 406,67		
UA 870	Elektrizitätsversorgung	Voranschlag 2025	Voranschlag 2024	Ergebnis 2023	Voranschlag 2025	Voranschlag 2024	Ergebnis 2023	BWST	S/D
		Ergebnisvoranschlag			Finanzierungsvoranschlag				
SA 0 / SA 1	(0) Nettoergebnis (21 - 22) / Saldo (1) Geldfluss aus der operativen Gebarung (31 - 32)	95 700	-6 900	0,00	98 600	-6 000	0,00		
SA 00	Nettoergebnis nach Zuweisung und Entnahmen von Haushaltsrücklagen (SA 0 +/- SU 23)	95 700	1 383 100	14 637,49					
SA 2	Saldo (2) Geldfluss aus der investiven Gebarung (33 - 34)				-800 000	-3 500 000	-14 637,49		
SA 3	Saldo (3) Nettofinanzierungssaldo (SA 1 + SA 2)				-701 400	-3 506 000	-14 637,49		
SA 4	Saldo (4) Geldfluss aus der Finanzierungstätigkeit (35 - 36)				800 000	2 110 000	0,00		
SA 5	Saldo (5) Geldfluss aus der voranschlagswirksamen Gebarung (SA 3 + SA 4)				98 600	-1 396 000	-14 637,49		

Ansatz 8700 Konto	ELEKTRIZITÄTSVERSORGUNG	Voranschlag 2025	Voranschlag 2024	Ergebnis 2023	Voranschlag 2025	Voranschlag 2024	Ergebnis 2023	BWST	S/D
		Ergebnisvoranschlag			Finanzierungsvoranschlag				
<b>Operative Gebarung</b>									
8700 810610	Erträge aus Leistungen - Strom	130 000	0	0,00	130 000	0	0,00	3BE	
<b>SU 21 / SU 31</b>	<b>Summe Erträge / Einzahlungen operative Gebarung</b>	<b>130 000</b>	<b>0</b>	<b>0,00</b>	<b>130 000</b>	<b>0</b>	<b>0,00</b>		
8700 613000	Instandhaltung von sonstigen Grundstückseinrichtungen	1 000	0	0,00	1 000	0	0,00	2HL	395
8700 619000	Instandhaltung von Sonderanlagen	5 000	5 000	0,00	5 000	5 000	0,00	2HL	395
8700 621000	Sonstige Transporte	100	0	0,00	100	0	0,00	2HL	395
8700 640000	Rechts- und Beratungsaufwand	5 000	0	0,00	5 000	0	0,00	2HL	395
8700 670000	Versicherungen	4 500	1 000	0,00	4 500	1 000	0,00	GG3V	9950
8700 680500	Planmäßige Abschreibung - Sonderanlagen	2 900	900	0,00				3BE	9969
8700 710000	Öffentliche Abgaben, ohne Gebühren gem. FAG	10 000	0	0,00	10 000	0	0,00	GG3	
8700 711000	Gebühren f.d.Ben.v.Gemeindeeinr. u. -anlagen gem. FAG	200	0	0,00	200	0	0,00	2HL	395
8700 728000	Entgelte für sonstige Leistungen	5 600	0	0,00	5 600	0	0,00	2HL	395
<b>SU 22 / SU 32</b>	<b>Summe Aufwendungen / Auszahlungen operative Gebarung</b>	<b>34 300</b>	<b>6 900</b>	<b>0,00</b>	<b>31 400</b>	<b>6 000</b>	<b>0,00</b>		
<b>SA 0 / SA 1</b>	<b>(0) Nettoergebnis (21 - 22) / Saldo (1) Geldfluss aus der operativen Gebarung (31 - 32)</b>	<b>95 700</b>	<b>-6 900</b>	<b>0,00</b>	<b>98 600</b>	<b>-6 000</b>	<b>0,00</b>		
8700 894904	Entnahmen von zweckgebundenen Haushaltsrücklagen Photovoltaik Urlaken	0	1 390 000	0,00				GG3	
8700 895122	Rücklage (Kap.R.) - Kapitalrücklage Kelag	0	0	14 637,49				GG3K	
<b>SA01</b>	<b>Saldo (01) Haushaltsrücklagen (230 - 240)</b>	<b>0</b>	<b>1 390 000</b>	<b>14 637,49</b>					
<b>SA 00</b>	<b>Nettoergebnis nach Zuweisung und Entnahmen von Haushaltsrücklagen (SA 0 +/- SU 23)</b>	<b>95 700</b>	<b>1 383 100</b>	<b>14 637,49</b>					
<b>Investive Gebarung</b>									
<b>SU 33</b>	<b>Summe Einzahlungen investive Gebarung</b>				<b>0</b>	<b>0</b>	<b>0,00</b>		
8700 050000	Sonderanlagen [1]				800 000	3 500 000	0,00	2HL	
8700 062000	Im Bau befindliche technische Anlagen/Fahrzeuge/Maschinen				0	0	14 637,49	2HL	
<b>SU 34</b>	<b>Summe Auszahlungen investive Gebarung</b>				<b>800 000</b>	<b>3 500 000</b>	<b>14 637,49</b>		
<b>SA 2</b>	<b>Saldo (2) Geldfluss aus der investiven Gebarung (33 - 34)</b>				<b>-800 000</b>	<b>-3 500 000</b>	<b>-14 637,49</b>		
<b>SA 3</b>	<b>Saldo (3) Nettofinanzierungssaldo (SA 1 + SA 2)</b>				<b>-701 400</b>	<b>-3 506 000</b>	<b>-14 637,49</b>		
<b>Finanzierungstätigkeit</b>									
8700 346100	Investitionsdarlehen von Finanzunternehmen				800 000	2 110 000	0,00	GG3D	
<b>SU 35</b>	<b>Summe Einzahlungen aus der Finanzierungstätigkeit</b>				<b>800 000</b>	<b>2 110 000</b>	<b>0,00</b>		
<b>SU 36</b>	<b>Summe Auszahlungen aus der Finanzierungstätigkeit</b>				<b>0</b>	<b>0</b>	<b>0,00</b>		
<b>SA 4</b>	<b>Saldo (4) Geldfluss aus der Finanzierungstätigkeit (35 - 36)</b>				<b>800 000</b>	<b>2 110 000</b>	<b>0,00</b>		
<b>SA 5</b>	<b>Saldo (5) Geldfluss aus der voranschlagswirksamen Gebarung (SA 3 + SA 4)</b>				<b>98 600</b>	<b>-1 396 000</b>	<b>-14 637,49</b>		
<b>Erläuterungen:</b>									
8700 050000	[1] Photovoltaik-Anlage - Freifläche Zauchen								

UA 875	Straßenverkehrsbetriebe	Voranschlag	Voranschlag	Ergebnis	Voranschlag	Voranschlag	Ergebnis	BWST	S/D
		2025	2024	2023	2025	2024	2023		
		Ergebnisvoranschlag			Finanzierungsvoranschlag				
SA 0 / SA 1	(0) Nettoergebnis (21 - 22) / Saldo (1) Geldfluss aus der operativen Gebarung (31 - 32)	-59 600	-52 700	-1 274,75	-57 300	-50 400	6 733,16		
SA 00	Nettoergebnis nach Zuweisung und Entnahmen von Haushaltsrücklagen (SA 0 +/- SU 23)	-59 600	-52 700	-1 274,75					
SA 2	Saldo (2) Geldfluss aus der investiven Gebarung (33 - 34)				0	0	0,00		
SA 3	Saldo (3) Nettofinanzierungssaldo (SA 1 + SA 2)				-57 300	-50 400	6 733,16		
SA 4	Saldo (4) Geldfluss aus der Finanzierungstätigkeit (35 - 36)				-600	-500	-502,34		
SA 5	Saldo (5) Geldfluss aus der voranschlagswirksamen Gebarung (SA 3 + SA 4)				-57 900	-50 900	6 230,82		

Ansatz 8751 Konto	SCHLEPPBAHN	Voranschlag 2025	Voranschlag 2024	Ergebnis 2023	Voranschlag 2025	Voranschlag 2024	Ergebnis 2023	BWST	S/D
		Ergebnisvoranschlag			Finanzierungsvoranschlag				
<b>Operative Gebarung</b>									
8751 810000	Erträge aus Leistungen [1]	13 000	13 000	13 108,35	13 000	13 000	13 108,35	2HL	
<b>SU 21 / SU 31</b>	<b>Summe Erträge / Einzahlungen operative Gebarung</b>	<b>13 000</b>	<b>13 000</b>	<b>13 108,35</b>	<b>13 000</b>	<b>13 000</b>	<b>13 108,35</b>		
8751 455029	Chemische und sonstige artverwandte Mittel - intern - Wirtschaftshof	700	700	0,00	700	700	0,00	2HL	
8751 619000	Instandhaltung von Sonderanlagen	20 000	13 000	10 373,42	20 000	13 000	6 092,06	2HL	
8751 619300	Instandhaltung von Sonderanlagen	40 000	40 000	0,00	40 000	40 000	0,00	2HL	
8751 650000	Zinsen für Finanzschulden - in Euro	200	300	255,53	200	300	255,53	GG3D	9943
8751 680500	Planmäßige Abschreibung - Sonderanlagen	2 300	2 300	2 342,07				3BE	9969
8751 726000	Mitgliedsbeiträge an Institutionen [2]	300	300	210,00	300	300	210,00	MD	9959
8751 728000	Entgelte für sonstige Leistungen [3]	4 500	4 500	911,98	4 500	4 500	-182,40	2HL	
8751 728009	Entgelte für sonstige Leistungen - intern - Wirtschaftshof	4 600	4 600	290,10	4 600	4 600	0,00	2HL	
<b>SU 22 / SU 32</b>	<b>Summe Aufwendungen / Auszahlungen operative Gebarung</b>	<b>72 600</b>	<b>65 700</b>	<b>14 383,10</b>	<b>70 300</b>	<b>63 400</b>	<b>6 375,19</b>		
<b>SA 0 / SA 1</b>	<b>(0) Nettoergebnis (21 - 22) / Saldo (1) Geldfluss aus der operativen Gebarung (31 - 32)</b>	<b>-59 600</b>	<b>-52 700</b>	<b>-1 274,75</b>	<b>-57 300</b>	<b>-50 400</b>	<b>6 733,16</b>		
<b>SA01</b>	<b>Saldo (01) Haushaltsrücklagen (230 - 240)</b>	<b>0</b>	<b>0</b>	<b>0,00</b>					
<b>SA 00</b>	<b>Nettoergebnis nach Zuweisung und Entnahmen von Haushaltsrücklagen (SA 0 +/- SU 23)</b>	<b>-59 600</b>	<b>-52 700</b>	<b>-1 274,75</b>					
<b>Investive Gebarung</b>									
<b>SU 33</b>	<b>Summe Einzahlungen investive Gebarung</b>				<b>0</b>	<b>0</b>	<b>0,00</b>		
<b>SU 34</b>	<b>Summe Auszahlungen investive Gebarung</b>				<b>0</b>	<b>0</b>	<b>0,00</b>		
<b>SA 2</b>	<b>Saldo (2) Geldfluss aus der investiven Gebarung (33 - 34)</b>				<b>0</b>	<b>0</b>	<b>0,00</b>		
<b>SA 3</b>	<b>Saldo (3) Nettofinanzierungssaldo (SA 1 + SA 2)</b>				<b>-57 300</b>	<b>-50 400</b>	<b>6 733,16</b>		
<b>Finanzierungstätigkeit</b>									
<b>SU 35</b>	<b>Summe Einzahlungen aus der Finanzierungstätigkeit</b>				<b>0</b>	<b>0</b>	<b>0,00</b>		
8751 346100	Investitionsdarlehen (Tilgung) - Finanzunternehmen				600	500	502,34	GG3D	9943
<b>SU 36</b>	<b>Summe Auszahlungen aus der Finanzierungstätigkeit</b>				<b>600</b>	<b>500</b>	<b>502,34</b>		
<b>SA 4</b>	<b>Saldo (4) Geldfluss aus der Finanzierungstätigkeit (35 - 36)</b>				<b>-600</b>	<b>-500</b>	<b>-502,34</b>		
<b>SA 5</b>	<b>Saldo (5) Geldfluss aus der voranschlagswirksamen Gebarung (SA 3 + SA 4)</b>				<b>-57 900</b>	<b>-50 900</b>	<b>6 230,82</b>		

**Erläuterungen:**

8751 810000 [1]	Papyrus - Benützungsentgelt Schleppbahn
8751 726000 [2]	Mitgliedsbeitrag Österreichischer Schleppgleisverband
8751 728000 [3]	Mäharbeiten und Schneeräumung

A 88	Wirtschaftliche Unternehmungen (Fortsetzung)	Voranschlag 2025	Voranschlag 2024	Ergebnis 2023	Voranschlag 2025	Voranschlag 2024	Ergebnis 2023	BWST	S/D
		Ergebnisvoranschlag			Finanzierungsvoranschlag				
SA 0 / SA 1	(0) Nettoergebnis (21 - 22) / Saldo (1) Geldfluss aus der operativen Gebarung (31 - 32)	36 700	0	0,00	36 700	0	0,00		
SA 00	Nettoergebnis nach Zuweisung und Entnahmen von Haushaltsrücklagen (SA 0 +/- SU 23)	36 700	0	0,00					
SA 2	Saldo (2) Geldfluss aus der investiven Gebarung (33 - 34)				0	0	0,00		
SA 3	Saldo (3) Nettofinanzierungssaldo (SA 1 + SA 2)				36 700	0	0,00		
SA 4	Saldo (4) Geldfluss aus der Finanzierungstätigkeit (35 - 36)				0	0	0,00		
SA 5	Saldo (5) Geldfluss aus der voranschlagswirksamen Gebarung (SA 3 + SA 4)				36 700	0	0,00		

UA 880	Lichtspieltheater	Voranschlag 2025	Voranschlag 2024	Ergebnis 2023	Voranschlag 2025	Voranschlag 2024	Ergebnis 2023	BWST	S/D
		Ergebnisvoranschlag			Finanzierungsvoranschlag				
SA 0 / SA 1	(0) Nettoergebnis (21 - 22) / Saldo (1) Geldfluss aus der operativen Gebarung (31 - 32)	36 700	0	0,00	36 700	0	0,00		
SA 00	Nettoergebnis nach Zuweisung und Entnahmen von Haushaltsrücklagen (SA 0 +/- SU 23)	36 700	0	0,00					
SA 2	Saldo (2) Geldfluss aus der investiven Gebarung (33 - 34)				0	0	0,00		
SA 3	Saldo (3) Nettofinanzierungssaldo (SA 1 + SA 2)				36 700	0	0,00		
SA 4	Saldo (4) Geldfluss aus der Finanzierungstätigkeit (35 - 36)				0	0	0,00		
SA 5	Saldo (5) Geldfluss aus der voranschlagswirksamen Gebarung (SA 3 + SA 4)				36 700	0	0,00		

Ansatz 8800 Konto	STADTKINO	Voranschlag 2025	Voranschlag 2024	Ergebnis 2023	Voranschlag 2025	Voranschlag 2024	Ergebnis 2023	BWST	S/D
		Ergebnisvoranschlag			Finanzierungsvoranschlag				
<b>Operative Gebarung</b>									
8800 811000	Miet- und Pächtertrag	40 000	0	0,00	40 000	0	0,00	2HL	
8800 811010	Miet- und Pächtertrag	40 000	0	0,00	40 000	0	0,00	2HL	
<b>SU 21 / SU 31</b>	<b>Summe Erträge / Einzahlungen operative Gebarung</b>	<b>80 000</b>	<b>0</b>	<b>0,00</b>	<b>80 000</b>	<b>0</b>	<b>0,00</b>		
8800 600300	Energiebezüge - Wärme	28 000	0	0,00	28 000	0	0,00	3BE	9979
8800 614000	Instandhaltung von Gebäuden und Bauten	1 000	0	0,00	1 000	0	0,00	2HL	
8800 670000	Versicherungen	2 000	0	0,00	2 000	0	0,00	GG3V	9950
8800 710000	Öffentliche Abgaben, ohne Gebühren gem. FAG	4 600	0	0,00	4 600	0	0,00	2HL	
8800 711000	Gebühren f.d.Ben.v.Gemeindeeinr. u. -anlagen gem. FAG	1 700	0	0,00	1 700	0	0,00	2HL	
8800 720309	Kostenbeiträge (-Ersätze) für Leistungen - intern - VKB	4 000	0	0,00	4 000	0	0,00	GG3	
8800 728000	Entgelte für sonstige Leistungen	2 000	0	0,00	2 000	0	0,00	2HL	
<b>SU 22 / SU 32</b>	<b>Summe Aufwendungen / Auszahlungen operative Gebarung</b>	<b>43 300</b>	<b>0</b>	<b>0,00</b>	<b>43 300</b>	<b>0</b>	<b>0,00</b>		
<b>SA 0 / SA 1</b>	<b>(0) Nettoergebnis (21 - 22) / Saldo (1) Geldfluss aus der operativen Gebarung (31 - 32)</b>	<b>36 700</b>	<b>0</b>	<b>0,00</b>	<b>36 700</b>	<b>0</b>	<b>0,00</b>		
<b>SA01</b>	<b>Saldo (01) Haushaltsrücklagen (230 - 240)</b>	<b>0</b>	<b>0</b>	<b>0,00</b>					
<b>SA 00</b>	<b>Nettoergebnis nach Zuweisung und Entnahmen von Haushaltsrücklagen (SA 0 +/- SU 23)</b>	<b>36 700</b>	<b>0</b>	<b>0,00</b>					
<b>Investive Gebarung</b>									
<b>SU 33</b>	<b>Summe Einzahlungen investive Gebarung</b>				<b>0</b>	<b>0</b>	<b>0,00</b>		
<b>SU 34</b>	<b>Summe Auszahlungen investive Gebarung</b>				<b>0</b>	<b>0</b>	<b>0,00</b>		
<b>SA 2</b>	<b>Saldo (2) Geldfluss aus der investiven Gebarung (33 - 34)</b>				<b>0</b>	<b>0</b>	<b>0,00</b>		
<b>SA 3</b>	<b>Saldo (3) Nettofinanzierungssaldo (SA 1 + SA 2)</b>				<b>36 700</b>	<b>0</b>	<b>0,00</b>		
<b>Finanzierungstätigkeit</b>									
<b>SU 35</b>	<b>Summe Einzahlungen aus der Finanzierungstätigkeit</b>				<b>0</b>	<b>0</b>	<b>0,00</b>		
<b>SU 36</b>	<b>Summe Auszahlungen aus der Finanzierungstätigkeit</b>				<b>0</b>	<b>0</b>	<b>0,00</b>		
<b>SA 4</b>	<b>Saldo (4) Geldfluss aus der Finanzierungstätigkeit (35 - 36)</b>				<b>0</b>	<b>0</b>	<b>0,00</b>		
<b>SA 5</b>	<b>Saldo (5) Geldfluss aus der voranschlagswirksamen Gebarung (SA 3 + SA 4)</b>				<b>36 700</b>	<b>0</b>	<b>0,00</b>		

A 89	Wirtschaftliche Unternehmungen (Fortsetzung)	Voranschlag 2025	Voranschlag 2024	Ergebnis 2023	Voranschlag 2025	Voranschlag 2024	Ergebnis 2023	BWST	S/D
		Ergebnisvoranschlag			Finanzierungsvoranschlag				
SA 0 / SA 1	(0) Nettoergebnis (21 - 22) / Saldo (1) Geldfluss aus der operativen Gebarung (31 - 32)	-2 309 700	-2 156 800	-1 905 628,09	-1 713 400	-946 600	-1 760 443,51		
SA 00	Nettoergebnis nach Zuweisung und Entnahmen von Haushaltsrücklagen (SA 0 +/- SU 23)	-2 274 700	-2 156 800	-1 892 121,65					
SA 2	Saldo (2) Geldfluss aus der investiven Gebarung (33 - 34)				-235 500	-1 021 900	-47 658,57		
SA 3	Saldo (3) Nettofinanzierungssaldo (SA 1 + SA 2)				-1 948 900	-1 968 500	-1 808 102,08		
SA 4	Saldo (4) Geldfluss aus der Finanzierungstätigkeit (35 - 36)				-685 800	-770 800	-853 519,07		
SA 5	Saldo (5) Geldfluss aus der voranschlagswirksamen Gebarung (SA 3 + SA 4)				-2 634 700	-2 739 300	-2 661 621,15		
UA 894	Stadthallen, Kongresshäuser	Voranschlag 2025	Voranschlag 2024	Ergebnis 2023	Voranschlag 2025	Voranschlag 2024	Ergebnis 2023	BWST	S/D
		Ergebnisvoranschlag			Finanzierungsvoranschlag				
SA 0 / SA 1	(0) Nettoergebnis (21 - 22) / Saldo (1) Geldfluss aus der operativen Gebarung (31 - 32)	-1 999 100	-1 791 700	-1 767 679,44	-1 402 800	-1 481 500	-1 565 624,16		
SA 00	Nettoergebnis nach Zuweisung und Entnahmen von Haushaltsrücklagen (SA 0 +/- SU 23)	-1 964 100	-1 791 700	-1 754 173,00					
SA 2	Saldo (2) Geldfluss aus der investiven Gebarung (33 - 34)				-452 600	-305 800	-209 971,44		
SA 3	Saldo (3) Nettofinanzierungssaldo (SA 1 + SA 2)				-1 855 400	-1 787 300	-1 775 595,60		
SA 4	Saldo (4) Geldfluss aus der Finanzierungstätigkeit (35 - 36)				178 900	74 600	-27 080,69		
SA 5	Saldo (5) Geldfluss aus der voranschlagswirksamen Gebarung (SA 3 + SA 4)				-1 676 500	-1 712 700	-1 802 676,29		
Ansatz 8940	Stadthallen, Kongresshäuser	Voranschlag 2025	Voranschlag 2024	Ergebnis 2023	Voranschlag 2025	Voranschlag 2024	Ergebnis 2023	BWST	S/D
Konto		Ergebnisvoranschlag			Finanzierungsvoranschlag				
<b>Operative Gebarung</b>									
8940 811100	Miet- und Pächtertrag	10 600	11 600	10 645,83	10 600	11 600	0,00	GG3	
8940 816100	Kostenbeiträge (-Ersätze) für sonstige Leistungen [1]	19 500	17 800	16 052,23	19 500	17 800	7 812,08	MDPB	
8940 817500	Erträge aus der Auflösung von sonstigen Rückstellungen - Jubiläumswendungen	0	7 200	0,00				3BE	
8940 827550	Kostenersätze für die Überlassung von Bediensteten an Dritte [2]	328 300	312 000	278 350,98	328 300	312 000	83 598,17	MDPB	
8940 829000	Sonstige Erträge	1 100	1 100	2 200,00	1 100	1 100	2 200,00	GG3	
SU 21 / SU 31	<b>Summe Erträge / Einzahlungen operative Gebarung</b>	<b>359 500</b>	<b>349 700</b>	<b>307 249,04</b>	<b>359 500</b>	<b>342 500</b>	<b>93 610,25</b>		
8940 500000	Geldbezüge, Beamte AV	77 200	73 500	66 611,45	77 200	73 500	67 019,65	MDPL	9940
8940 511000	Geldbezüge, Vertragsbedienstete HV	152 400	143 400	129 393,32	152 400	143 400	129 393,32	MDPL	9940
8940 521000	Geldbezüge, Arbeiter ganzjährig beschäftigt	7 300	5 000	5 288,96	7 300	5 000	5 288,96	MDPL	9940
8940 563000	Sonstige Aufwandsentschädigungen	7 300	6 700	6 703,68	7 300	6 700	6 726,93	MDPL	9940
8940 565000	Mehrleistungsvergütungen	8 900	9 000	8 415,40	8 900	9 000	9 065,51	MDPL	9940
8940 566000	Zuwendungen aus Anlass von Dienstjubiläen	0	7 900	0,00	0	7 900	0,00	MDPL	9940

Ansatz 8940		Stadthallen, Kongresshäuser	Voranschlag 2025	Voranschlag 2024	Ergebnis 2023	Voranschlag 2025	Voranschlag 2024	Ergebnis 2023	BWST	S/D
Konto			Ergebnisvoranschlag			Finanzierungsvoranschlag				
8940	569000	Sonstige Nebengebühren	12 600	11 200	10 583,82	12 600	11 200	10 675,22	MDPL	9940
8940	580000	DGB zum Ausgleichsfonds für Familienbeihilfen	9 500	9 300	8 188,30	9 500	9 300	8 234,96	MDPL	9940
8940	581000	Dienstgeberbeiträge zur Alterssicherung	22 400	21 400	18 174,97	22 400	21 400	18 174,97	MDPL	9940
8940	581010	Dienstgeberbeiträge zur Alterssicherung - Betriebspension	3 700	3 700	3 210,93	3 700	3 700	3 210,93	MDPL	9940
8940	582000	Sonstige DGB zur sozialen Sicherheit	19 000	17 900	15 714,61	19 000	17 900	15 758,84	MDPL	9940
8940	588000	Kommunalsteuer	8 000	7 700	6 795,44	8 000	7 700	6 833,27	MDPL	9940
8940	591000	Dotierung von Rückstellungen für Abfertigungen	3 600	3 400	7 853,49				3BE	9944
8940	592000	Dotierung von Rückstellungen für Jubiläumszuwendungen	1 700	0	5 297,22				3BE	9944
8940	593000	Dotierung von Rückstellungen für nicht konsumierte Urlaube	7 000	7 200	804,77				3BE	9944
8940	593100	Dotierung von Rückstellungen für nicht konsumierte Gleitzeit	2 700	300	1 630,60				3BE	9944
8940	650000	Zinsen für Finanzschulden - in Euro	4 600	5 000	5 056,05	4 600	5 000	5 056,05	GG3D	9943
8940	680700	Planmäßige Abschreibung - Amts-, Betriebs- und Geschäftsausstattung	0	0	68,85				3BE	9969
8940	724100	Reisegebühren (einschl. Km-Geld)	2 500	2 000	15,63	2 500	2 000	15,63	MDPB	
8940	755000	Transfers an Unternehmen (ohne Finanzunternehmen) und andere [3]	1 107 000	1 080 000	1 001 004,91	1 107 000	1 080 000	1 001 004,91	GG3	284
8940	760000	Pensionen und sonstige Ruhebezüge (einschl.DGB)	17 000	15 800	16 036,60	17 000	15 800	16 036,60	MDPB	9942
8940	775000	Kap.Transfers an Unternehmungen [4]	209 600	204 500	196 465,00				GG3	284
8940	775010	Kapitaltransfers an Unternehmen (ohne Finanzunternehmen) und andere [5]	316 000	50 000	150 000,00				GG3	
<b>SU 22 / SU 32</b>		<b>Summe Aufwendungen / Auszahlungen operative Gebarung</b>	<b>2 000 000</b>	<b>1 684 900</b>	<b>1 663 314,00</b>	<b>1 459 400</b>	<b>1 419 500</b>	<b>1 302 495,75</b>		
<b>SA 0 / SA 1</b>		<b>(0) Nettoergebnis (21 - 22) / Saldo (1) Geldfluss aus der operativen Gebarung (31 - 32)</b>	<b>-1 640 500</b>	<b>-1 335 200</b>	<b>-1 356 064,96</b>	<b>-1 099 900</b>	<b>-1 077 000</b>	<b>-1 208 885,50</b>		
<b>SA01</b>		<b>Saldo (01) Haushaltsrücklagen (230 - 240)</b>	<b>0</b>	<b>0</b>	<b>0,00</b>					
<b>SA 00</b>		<b>Nettoergebnis nach Zuweisung und Entnahmen von Haushaltsrücklagen (SA 0 +/- SU 23)</b>	<b>-1 640 500</b>	<b>-1 335 200</b>	<b>-1 356 064,96</b>					
<b>Investive Gebarung</b>										
8940	300901	Kapitaltransfers von Bund, KIP-Förderung [6]				108 000	0	0,00	GG3	
<b>SU 33</b>		<b>Summe Einzahlungen investive Gebarung</b>				<b>108 000</b>	<b>0</b>	<b>0,00</b>		
8940	775000	Kap.Transfers an Unternehmungen [7]				209 600	204 500	196 465,00	GG3	284
8940	775010	Kapitaltransfers an Unternehmen (ohne Finanzunternehmen) und andere [8]				316 000	50 000	0,00	GG3	
<b>SU 34</b>		<b>Summe Auszahlungen investive Gebarung</b>				<b>525 600</b>	<b>254 500</b>	<b>196 465,00</b>		
<b>SA 2</b>		<b>Saldo (2) Geldfluss aus der investiven Gebarung (33 - 34)</b>				<b>-417 600</b>	<b>-254 500</b>	<b>-196 465,00</b>		
<b>SA 3</b>		<b>Saldo (3) Nettofinanzierungssaldo (SA 1 + SA 2)</b>				<b>-1 517 500</b>	<b>-1 331 500</b>	<b>-1 405 350,50</b>		
<b>Finanzierungstätigkeit</b>										
8940	346100	Investitionsdarlehen von Finanzunternehmen				208 000	50 000	0,00	GG3D	
<b>SU 35</b>		<b>Summe Einzahlungen aus der Finanzierungstätigkeit</b>				<b>208 000</b>	<b>50 000</b>	<b>0,00</b>		
8940	346100	Investitionsdarlehen (Tilgung) - Finanzunternehmen				20 500	20 000	19 903,68	GG3D	9943
<b>SU 36</b>		<b>Summe Auszahlungen aus der Finanzierungstätigkeit</b>				<b>20 500</b>	<b>20 000</b>	<b>19 903,68</b>		
<b>SA 4</b>		<b>Saldo (4) Geldfluss aus der Finanzierungstätigkeit (35 - 36)</b>				<b>187 500</b>	<b>30 000</b>	<b>-19 903,68</b>		



Ansatz 8940 Konto	Stadthallen, Kongresshäuser	Voranschlag 2025	Voranschlag 2024	Ergebnis 2023	Voranschlag 2025	Voranschlag 2024	Ergebnis 2023	BWST	S/D
		Ergebnisvoranschlag			Finanzierungsvoranschlag				
SA 5	Saldo (5) Geldfluss aus der voranschlagswirksamen Gebarung (SA 3 + SA 4)				-1 330 000	-1 301 500	-1 425 254,18		

**Erläuterungen:**

8940 816100 [1]	Refundierung Pensionsbeitrag, Reisegebühren von der CCV GmbH
8940 827550 [2]	Personalkosten-Refundierung von der CCV GmbH
8940 755000 [3]	Betriebszuschuss CCV GmbH Congress Center Villach
8940 775000 [4]	Investitionszuschuss CCV GmbH Congress Center Villach
8940 775010 [5]	Investitionszuschuss für Errichtung PV-Anlage
8940 300901 [6]	Investitionszuschuss für Errichtung PV-Anlage
8940 775000 [7]	Investitionszuschuss CCV GmbH Congress Center Villach
8940 775010 [8]	Investitionszuschuss für Errichtung PV-Anlage

Ansatz 8941 Konto	BAMBERGSÄLE	Voranschlag 2025	Voranschlag 2024	Ergebnis 2023	Voranschlag 2025	Voranschlag 2024	Ergebnis 2023	BWST	S/D
		Ergebnisvoranschlag			Finanzierungsvoranschlag				
<b>Operative Gebarung</b>									
8941 810000	Erträge aus Leistungen [1]	70 000	65 000	71 323,53	70 000	65 000	68 423,56	4FS	
8941 810009	Erträge aus Leistungen - intern - Bambergsäle	138 800	132 700	66 819,01	138 800	132 700	66 633,01	4FS	
8941 817200	Erträge aus der Auflösung von sonstigen Rückstellungen - nicht konsumierte Urlaube	0	0	458,30				3BE	
8941 817400	Erträge aus der Auflösung von sonstigen Rückstellungen - Abfertigungen	0	2 300	0,00				3BE	
8941 829380	Sonstige Erträge - Schadensfall - 8941.61x380	100	100	0,00	100	100	0,00	4FS	
<b>SU 21 / SU 31</b>	<b>Summe Erträge / Einzahlungen operative Gebarung</b>	<b>208 900</b>	<b>200 100</b>	<b>138 600,84</b>	<b>208 900</b>	<b>197 800</b>	<b>135 056,57</b>		
8941 400000	Geringwertige Wirtschaftsgüter (GWG)	8 300	8 300	4 195,04	8 300	8 300	4 375,89	4FS	187
8941 409000	Ersatzteile	100	100	0,00	100	100	0,00	4FS	187
8941 413400	Handelswaren zur unentgeltlichen Weitergabe	100	100	0,00	100	100	0,00	4FS	187
8941 420000	Roh-, Hilfs- und Baustoffe	100	100	0,00	100	100	0,00	4FS	
8941 453000	Schmier- und Schleifmittel	100	100	0,00	100	100	0,00	4FS	187
8941 454000	Reinigungsmittel	1 400	1 400	785,32	1 400	1 400	785,32	4FS	187
8941 455000	Chemische und sonstige artverwandte Mittel	100	100	0,00	100	100	0,00	4FS	187
8941 456000	Schreib-, Zeichen- und sonstige Büromittel	200	200	12,49	200	200	12,49	4FS	187
8941 456009	Schreib-, Zeichen- und sonstige Büromittel - intern - Zentraler Service	100	100	0,00	100	100	0,00	4RV	9958
8941 457000	Druckwerke	300	300	0,00	300	300	0,00	4FS	187
8941 458000	Mittel zur ärztlichen Betreuung und Gesundheitsvorsorge	100	100	0,00	100	100	0,00	4FS	187
8941 459000	Sonstige Verbrauchsgüter	1 100	1 100	629,97	1 100	1 100	748,41	4FS	187
8941 459009	Sonstige Verbrauchsgüter - intern - Zentraler Service	100	100	0,00	100	100	0,00	4RV	9958
8941 510000	Geldbezüge, Vertragsbedienstete AV	123 500	114 400	98 655,88	123 500	114 400	98 655,88	MDPL	9940
8941 511000	Geldbezüge, Vertragsbedienstete HV	4 500	9 400	8 653,39	4 500	9 400	8 653,39	MDPL	9940

Ansatz 8941		BAMBERGSÄLE	Voranschlag 2025	Voranschlag 2024	Ergebnis 2023	Voranschlag 2025	Voranschlag 2024	Ergebnis 2023	BWST	S/D
Konto			Ergebnisvoranschlag			Finanzierungsvoranschlag				
8941	523000	Geldbezüge, Arbeiter nicht ganzjährig beschäftigt	0	0	1 587,59	0	0	1 587,59	MDPL	9940
8941	565000	Mehrleistungsvergütungen	1 200	700	985,45	1 200	700	985,45	MDPL	9940
8941	566000	Zuwendungen aus Anlass von Dienstjubiläen	300	0	0,00	300	0	0,00	MDPL	9940
8941	569000	Sonstige Nebengebühren	3 600	3 700	3 459,56	3 600	3 700	3 459,56	MDPL	9940
8941	580000	DGB zum Ausgleichsfonds für Familienbeihilfen	4 800	4 600	4 122,71	4 800	4 600	4 122,71	MDPL	9940
8941	581000	Dienstgeberbeiträge zur Alterssicherung	16 700	16 100	14 191,21	16 700	16 100	14 191,21	MDPL	9940
8941	581010	Dienstgeberbeiträge zur Alterssicherung - Betriebspension	3 000	2 800	2 473,63	3 000	2 800	2 473,63	MDPL	9940
8941	582000	Sonstige DGB zur sozialen Sicherheit	12 900	12 400	11 009,98	12 900	12 400	11 009,98	MDPL	9940
8941	588000	Kommunalsteuer	4 000	3 800	3 394,29	4 000	3 800	3 394,29	MDPL	9940
8941	591000	Dotierung von Rückstellungen für Abfertigungen	100	0	553,79				3BE	9944
8941	592000	Dotierung von Rückstellungen für Jubiläumszuwendungen	1 300	1 400	4 767,96				3BE	9944
8941	593000	Dotierung von Rückstellungen für nicht konsumierte Urlaube	3 400	3 400	0,00				3BE	9944
8941	593100	Dotierung von Rückstellungen für nicht konsumierte Gleitzeit	0	0	205,87				3BE	9944
8941	600100	Energiebezüge - Strom	13 500	13 500	10 912,14	13 500	13 500	10 912,14	3BE	9965
8941	614000	Instandhaltung von Gebäuden und Bauten	5 000	5 000	4 273,79	5 000	5 000	4 273,79	4FS	187
8941	614200	Instandhaltung von Gebäuden und Bauten - Bambergssaal	0	92 000	0,00	0	92 000	0,00	2HL	
8941	614220	Instandhaltung von Gebäuden und Bauten - Wartungen	600	500	1 567,58	600	500	1 567,58	2HL	9963
8941	614380	Instandhaltung von Gebäuden und Bauten - Schadensfall - 8941.829380	100	100	0,00	100	100	0,00	4FS	187
8941	616000	Instandh.von Maschinen u.masch.Anlagen	100	100	0,00	100	100	0,00	4FS	187
8941	618000	Instandhaltung von sonstigen Anlagen	2 200	2 200	1 056,98	2 200	2 200	1 056,98	4FS	187
8941	618260	Instandhaltung von sonstigen Anlagen - 5F	100	200	29,50	100	200	29,50	5F	9964
8941	630000	Postdienste	100	100	0,00	100	100	0,00	MDIT	9949
8941	631000	Telekommunikationsdienste	1 900	1 900	1 041,20	1 900	1 900	1 032,80	4FS	187
8941	631700	Telekommunikationsdienste - MDIT	200	100	166,16	200	100	166,16	MDIT	9947
8941	650000	Zinsen für Finanzschulden - in Euro	2 500	3 700	3 501,93	2 500	3 700	3 501,93	GG3D	9943
8941	670000	Versicherungen	1 300	1 300	986,93	1 300	1 300	986,93	GG3V	9950
8941	680300	Planmäßige Abschreibung - Gebäude und Bauten	35 300	35 300	35 326,28				3BE	9969
8941	680700	Planmäßige Abschreibung - Amts-, Betriebs- und Geschäftsausstattung	15 600	14 200	18 310,41				3BE	9969
8941	700000	Miet- und Pachtaufwand	193 000	193 000	239 342,80	193 000	193 000	239 342,80	4FS	187
8941	700009	Miet- und Pachtaufwand - intern - Wirtschaftshof	300	300	0,00	300	300	0,00	4FS	190
8941	710000	Öffentliche Abgaben, ohne Gebühren gem. FAG	100	100	0,00	100	100	0,00	4FS	187
8941	724100	Reisegebühren (einschl. Km-Geld)	700	700	13,86	700	700	13,86	4FS	187
8941	726000	Mitgliedsbeiträge an Institutionen	100	100	0,00	100	100	0,00	MD	9959
8941	728000	Entgelte für sonstige Leistungen [2]	91 700	94 000	64 312,97	91 700	94 000	64 798,97	4FS	187
8941	728009	Entgelte für sonstige Leistungen - intern - Wirtschaftshof	200	200	0,00	200	200	0,00	4FS	190
8941	728010	Entgelte für sonstige Leistungen	0	100	0,00	0	100	0,00	4FS	
8941	728039	Entgelte für sonstige Leistungen - intern - Stadtgrün	100	500	0,00	100	500	0,00	4FS	190
8941	728219	Entgelte für sonstige Leistungen - intern - Druckerei	100	200	0,00	100	200	0,00	MDIT	9955
8941	728220	Entgelte für sonstige Leistungen - Überprüfungen	2 400	3 500	1 835,92	2 400	3 500	1 803,25	2HL	9963

Ansatz 8941	BAMBERGSÄLE	Voranschlag 2025	Voranschlag 2024	Ergebnis 2023	Voranschlag 2025	Voranschlag 2024	Ergebnis 2023	BWST	S/D
Konto		Ergebnisvoranschlag			Finanzierungsvoranschlag				
8941 728509	Entgelte für sonstige Leistungen - intern - EDV	8 400	8 400	7 396,74	8 400	8 400	7 396,74	MDIT	9955
8941 728709	Entgelte für sonstige Leistungen - intern - Telefonanlage	500	500	456,00	500	500	456,00	MDIT	9957
<b>SU 22 / SU 32</b>	<b>Summe Aufwendungen / Auszahlungen operative Gebarung</b>	<b>567 500</b>	<b>656 600</b>	<b>550 215,32</b>	<b>511 800</b>	<b>602 300</b>	<b>491 795,23</b>		
<b>SA 0 / SA 1</b>	<b>(0) Nettoergebnis (21 - 22) / Saldo (1) Geldfluss aus der operativen Gebarung (31 - 32)</b>	<b>-358 600</b>	<b>-456 500</b>	<b>-411 614,48</b>	<b>-302 900</b>	<b>-404 500</b>	<b>-356 738,66</b>		
8941 895102	Rücklage (Kap.R.) - Kapitalrücklage	0	0	13 506,44				GG3K	
8941 895122	Rücklage (Kap.R.) - Kapitalrücklage Kelag	35 000	0	0,00				GG3K	
<b>SA01</b>	<b>Saldo (01) Haushaltsrücklagen (230 - 240)</b>	<b>35 000</b>	<b>0</b>	<b>13 506,44</b>					
<b>SA 00</b>	<b>Nettoergebnis nach Zuweisung und Entnahmen von Haushaltsrücklagen (SA 0 +/- SU 23)</b>	<b>-323 600</b>	<b>-456 500</b>	<b>-398 108,04</b>					
<b>Investive Gebarung</b>									
<b>SU 33</b>	<b>Summe Einzahlungen investive Gebarung</b>				<b>0</b>	<b>0</b>	<b>0,00</b>		
8941 042010	Amts-, Betriebs- und Geschäftsausstattung [3]				35 000	50 000	13 506,44	4FS	
8941 042220	Amts-, Betriebs- und Geschäftsausstattung				0	1 300	0,00	2HL	9973
<b>SU 34</b>	<b>Summe Auszahlungen investive Gebarung</b>				<b>35 000</b>	<b>51 300</b>	<b>13 506,44</b>		
<b>SA 2</b>	<b>Saldo (2) Geldfluss aus der investiven Gebarung (33 - 34)</b>				<b>-35 000</b>	<b>-51 300</b>	<b>-13 506,44</b>		
<b>SA 3</b>	<b>Saldo (3) Nettofinanzierungssaldo (SA 1 + SA 2)</b>				<b>-337 900</b>	<b>-455 800</b>	<b>-370 245,10</b>		
<b>Finanzierungstätigkeit</b>									
8941 346100	Investitionsdarlehen von Finanzunternehmen				0	51 300	0,00	GG3D	
<b>SU 35</b>	<b>Summe Einzahlungen aus der Finanzierungstätigkeit</b>				<b>0</b>	<b>51 300</b>	<b>0,00</b>		
8941 346100	Investitionsdarlehen (Tilgung) - Finanzunternehmen				8 600	6 700	7 177,01	GG3D	9943
<b>SU 36</b>	<b>Summe Auszahlungen aus der Finanzierungstätigkeit</b>				<b>8 600</b>	<b>6 700</b>	<b>7 177,01</b>		
<b>SA 4</b>	<b>Saldo (4) Geldfluss aus der Finanzierungstätigkeit (35 - 36)</b>				<b>-8 600</b>	<b>44 600</b>	<b>-7 177,01</b>		
<b>SA 5</b>	<b>Saldo (5) Geldfluss aus der voranschlagswirksamen Gebarung (SA 3 + SA 4)</b>				<b>-346 500</b>	<b>-411 200</b>	<b>-377 422,11</b>		

**Erläuterungen:**

8941 810000 [1]	Halbtages-/und Tagesmiete, Vermietung Bühne, Piano, Garderobe, Billeure
8941 728000 [2]	Dienstleistungen an Verein Stadthalle Villach, Klavierstimmung, Software – Update, Umbau- und Reinigungsarbeiten
8941 042010 [3]	Bambersgäle - Veranstaltungstechnik und Inventar - Erneuerung

UA 899	Sonstige wirtschaftliche Unternehmungen	Voranschlag	Voranschlag	Ergebnis	Voranschlag	Voranschlag	Ergebnis	BWST	S/D
		2025	2024	2023	2025	2024	2023		
		Ergebnisvoranschlag			Finanzierungsvoranschlag				
SA 0 / SA 1	(0) Nettoergebnis (21 - 22) / Saldo (1) Geldfluss aus der operativen Gebarung (31 - 32)	-310 600	-365 100	-137 948,65	-310 600	534 900	-194 819,35		
SA 00	Nettoergebnis nach Zuweisung und Entnahmen von Haushaltsrücklagen (SA 0 +/- SU 23)	-310 600	-365 100	-137 948,65					
SA 2	Saldo (2) Geldfluss aus der investiven Gebarung (33 - 34)				217 100	-716 100	162 312,87		
SA 3	Saldo (3) Nettofinanzierungssaldo (SA 1 + SA 2)				-93 500	-181 200	-32 506,48		
SA 4	Saldo (4) Geldfluss aus der Finanzierungstätigkeit (35 - 36)				-864 700	-845 400	-826 438,38		
SA 5	Saldo (5) Geldfluss aus der voranschlagswirksamen Gebarung (SA 3 + SA 4)				-958 200	-1 026 600	-858 944,86		

Ansatz 8992 Konto	KÄRNTEN THERME GMBH	Voranschlag 2025	Voranschlag 2024	Ergebnis 2023	Voranschlag 2025	Voranschlag 2024	Ergebnis 2023	BWST	S/D
		Ergebnisvoranschlag			Finanzierungsvoranschlag				
<b>Operative Gebarung</b>									
8992 811000	Miet- und Pächtertrag - Untervermietung	1 065 700	954 000	1 001 765,72	1 065 700	954 000	1 002 864,68	GG3	
8992 816000	Kostenbeiträge (-Ersätze) für sonstige Leistungen [1]	323 800	0	0,00	323 800	0	0,00	GG3	
8992 829000	Sonstige Erträge	15 000	15 000	30 564,83	15 000	15 000	15 569,73	GG3	
<b>SU 21 / SU 31</b>	<b>Summe Erträge / Einzahlungen operative Gebarung</b>	<b>1 404 500</b>	<b>969 000</b>	<b>1 032 330,55</b>	<b>1 404 500</b>	<b>969 000</b>	<b>1 018 434,41</b>		
8992 457000	Druckwerke	100	100	0,00	100	100	0,00	GG3	279
8992 459000	Sonstige Verbrauchsgüter	100	100	0,00	100	100	0,00	GG3	279
8992 640000	Rechts- und Beratungsaufwand	2 500	4 000	0,00	2 500	4 000	0,00	GG3	279
8992 650000	Zinsen für Finanzschulden - in Euro	34 100	53 900	72 758,60	34 100	53 900	72 758,60	GG3D	9943
8992 700000	Miet- und Pachttaufwand	1 226 400	1 251 000	1 135 952,99	1 226 400	1 251 000	1 173 995,87	GG3	279
8992 710000	Öffentliche Abgaben, ohne Gebühren gem. FAG	100	100	0,00	100	100	0,00	GG3	279
8992 728000	Entgelte für sonstige Leistungen	1 500	2 000	0,00	1 500	2 000	0,00	GG3	279
8992 755000	Transfers an Unternehmen (ohne Finanzunternehmen) und andere [2]	491 000	1 000	0,00	491 000	1 000	0,00	GG3	279
<b>SU 22 / SU 32</b>	<b>Summe Aufwendungen / Auszahlungen operative Gebarung</b>	<b>1 755 800</b>	<b>1 312 200</b>	<b>1 208 711,59</b>	<b>1 755 800</b>	<b>1 312 200</b>	<b>1 246 754,47</b>		
<b>SA 0 / SA 1</b>	<b>(0) Nettoergebnis (21 - 22) / Saldo (1) Geldfluss aus der operativen Gebarung (31 - 32)</b>	<b>-351 300</b>	<b>-343 200</b>	<b>-176 381,04</b>	<b>-351 300</b>	<b>-343 200</b>	<b>-228 320,06</b>		
<b>SA01</b>	<b>Saldo (01) Haushaltsrücklagen (230 - 240)</b>	<b>0</b>	<b>0</b>	<b>0,00</b>					
<b>SA 00</b>	<b>Nettoergebnis nach Zuweisung und Entnahmen von Haushaltsrücklagen (SA 0 +/- SU 23)</b>	<b>-351 300</b>	<b>-343 200</b>	<b>-176 381,04</b>					
<b>Investive Gebarung</b>									
<b>SU 33</b>	<b>Summe Einzahlungen investive Gebarung</b>				<b>0</b>	<b>0</b>	<b>0,00</b>		
<b>SU 34</b>	<b>Summe Auszahlungen investive Gebarung</b>				<b>0</b>	<b>0</b>	<b>0,00</b>		
<b>SA 2</b>	<b>Saldo (2) Geldfluss aus der investiven Gebarung (33 - 34)</b>				<b>0</b>	<b>0</b>	<b>0,00</b>		
<b>SA 3</b>	<b>Saldo (3) Nettofinanzierungssaldo (SA 1 + SA 2)</b>				<b>-351 300</b>	<b>-343 200</b>	<b>-228 320,06</b>		
<b>Finanzierungstätigkeit</b>									
<b>SU 35</b>	<b>Summe Einzahlungen aus der Finanzierungstätigkeit</b>				<b>0</b>	<b>0</b>	<b>0,00</b>		
8992 346100	Investitionsdarlehen (Tilgung) - Finanzunternehmen				864 700	845 400	826 438,38	GG3D	9943
<b>SU 36</b>	<b>Summe Auszahlungen aus der Finanzierungstätigkeit</b>				<b>864 700</b>	<b>845 400</b>	<b>826 438,38</b>		
<b>SA 4</b>	<b>Saldo (4) Geldfluss aus der Finanzierungstätigkeit (35 - 36)</b>				<b>-864 700</b>	<b>-845 400</b>	<b>-826 438,38</b>		
<b>SA 5</b>	<b>Saldo (5) Geldfluss aus der voranschlagswirksamen Gebarung (SA 3 + SA 4)</b>				<b>-1 216 000</b>	<b>-1 188 600</b>	<b>-1 054 758,44</b>		

<b>Erläuterungen:</b>									
8992 816000 [1]	Leistung Kärnten Therme Betriebs GmbH gem. Vertrag								
8992 755000 [2]	Transfer an Kärnten Therme GmbH laut Vertrag								

Ansatz 8994 Konto	BUILD! GRÜNDERZENTRUM KÄRNTEN GMBH	Voranschlag 2025	Voranschlag 2024	Ergebnis 2023	Voranschlag 2025	Voranschlag 2024	Ergebnis 2023	BWST	S/D
		Ergebnisvoranschlag			Finanzierungsvoranschlag				
<b>Operative Gebarung</b>									
SU 21 / SU 31	Summe Erträge / Einzahlungen operative Gebarung	0	0	0,00	0	0	0,00		
8994 755000	Transfers an Unternehmen (ohne Finanzunternehmen) und andere [1]	22 000	17 000	15 560,00	22 000	17 000	15 560,00	GG3T	
SU 22 / SU 32	Summe Aufwendungen / Auszahlungen operative Gebarung	22 000	17 000	15 560,00	22 000	17 000	15 560,00		
SA 0 / SA 1	(0) Nettoergebnis (21 - 22) / Saldo (1) Geldfluss aus der operativen Gebarung (31 - 32)	-22 000	-17 000	-15 560,00	-22 000	-17 000	-15 560,00		
SA01	Saldo (01) Haushaltsrücklagen (230 - 240)	0	0	0,00					
SA 00	Nettoergebnis nach Zuweisung und Entnahmen von Haushaltsrücklagen (SA 0 +/- SU 23)	-22 000	-17 000	-15 560,00					
<b>Investive Gebarung</b>									
SU 33	Summe Einzahlungen investive Gebarung				0	0	0,00		
SU 34	Summe Auszahlungen investive Gebarung				0	0	0,00		
SA 2	Saldo (2) Geldfluss aus der investiven Gebarung (33 - 34)				0	0	0,00		
SA 3	Saldo (3) Nettofinanzierungssaldo (SA 1 + SA 2)				-22 000	-17 000	-15 560,00		
<b>Finanzierungstätigkeit</b>									
SU 35	Summe Einzahlungen aus der Finanzierungstätigkeit				0	0	0,00		
SU 36	Summe Auszahlungen aus der Finanzierungstätigkeit				0	0	0,00		
SA 4	Saldo (4) Geldfluss aus der Finanzierungstätigkeit (35 - 36)				0	0	0,00		
SA 5	Saldo (5) Geldfluss aus der voranschlagswirksamen Gebarung (SA 3 + SA 4)				-22 000	-17 000	-15 560,00		

<b>Erläuterungen:</b>									
8994 755000	[1] build! Gründerzentrum Kärnten GmbH - Gesellschafterbeitrag build!								

Ansatz 8996 Konto	PARKGARAGE	Voranschlag 2025	Voranschlag 2024	Ergebnis 2023	Voranschlag 2025	Voranschlag 2024	Ergebnis 2023	BWST	S/D
		Ergebnisvoranschlag			Finanzierungsvoranschlag				
<b>Operative Gebarung</b>									
8996 820000	Zinserträge aus Darlehen und aktiven Finanzinstrumenten	37 700	46 100	53 992,39	37 700	46 100	49 060,71	GG3D	
8996 860901	Transfers von Bund - KIP-Förderung	0	900 000	0,00	0	900 000	0,00	GG3	
8996 879000	Invest.-/Tilgungszuschüsse - Untern.u.marktb.Betrieben [1]	25 000	0	0,00	25 000	0	0,00	GG3K	
<b>SU 21 / SU 31</b>	<b>Summe Erträge / Einzahlungen operative Gebarung</b>	<b>62 700</b>	<b>946 100</b>	<b>53 992,39</b>	<b>62 700</b>	<b>946 100</b>	<b>49 060,71</b>		
8996 775010	Kap.Transfers an Unternehmungen	0	900 000	0,00				GG3	
8996 779000	Invest.-/Tilgungszuschüsse an Untern.u.marktb.Betriebe [2]	50 000	81 000	0,00	50 000	81 000	0,00	GG3	
<b>SU 22 / SU 32</b>	<b>Summe Aufwendungen / Auszahlungen operative Gebarung</b>	<b>50 000</b>	<b>981 000</b>	<b>0,00</b>	<b>50 000</b>	<b>81 000</b>	<b>0,00</b>		
<b>SA 0 / SA 1</b>	<b>(0) Nettoergebnis (21 - 22) / Saldo (1) Geldfluss aus der operativen Gebarung (31 - 32)</b>	<b>12 700</b>	<b>-34 900</b>	<b>53 992,39</b>	<b>12 700</b>	<b>865 100</b>	<b>49 060,71</b>		
<b>SA01</b>	<b>Saldo (01) Haushaltsrücklagen (230 - 240)</b>	<b>0</b>	<b>0</b>	<b>0,00</b>					
<b>SA 00</b>	<b>Saldo (00) Nettoergebnis nach Zuweisung und Entnahmen von Haushaltsrücklagen (SA 0 +/- SU 23)</b>	<b>12 700</b>	<b>-34 900</b>	<b>53 992,39</b>					
<b>Investive Gebarung</b>									
8996 245250	Darlehen an Draupassagen Garag Darlehen an Draupassagen Garag				14 900	14 300	0,00	GG3D	
8996 245260	Darlehen an CCV Garagen GmbH Darlehen an CCV Garagen GmbH				177 200	169 600	162 312,87	GG3D	
8996 305000	Kapitaltransfers von Unternehmen (ohne Finanzunternehmen) [3]				25 000	0	0,00	GG3	
<b>SU 33</b>	<b>Summe Einzahlungen investive Gebarung</b>				<b>217 100</b>	<b>183 900</b>	<b>162 312,87</b>		
8996 775010	Kap.Transfers an Unternehmungen				0	900 000	0,00	GG3	
<b>SU 34</b>	<b>Summe Auszahlungen investive Gebarung</b>				<b>0</b>	<b>900 000</b>	<b>0,00</b>		
<b>SA 2</b>	<b>Saldo (2) Geldfluss aus der investiven Gebarung (33 - 34)</b>				<b>217 100</b>	<b>-716 100</b>	<b>162 312,87</b>		
<b>SA 3</b>	<b>Saldo (3) Nettofinanzierungssaldo (SA 1 + SA 2)</b>				<b>229 800</b>	<b>149 000</b>	<b>211 373,58</b>		
<b>Finanzierungstätigkeit</b>									
<b>SU 35</b>	<b>Summe Einzahlungen aus der Finanzierungstätigkeit</b>				<b>0</b>	<b>0</b>	<b>0,00</b>		
<b>SU 36</b>	<b>Summe Auszahlungen aus der Finanzierungstätigkeit</b>				<b>0</b>	<b>0</b>	<b>0,00</b>		
<b>SA 4</b>	<b>Saldo (4) Geldfluss aus der Finanzierungstätigkeit (35 - 36)</b>				<b>0</b>	<b>0</b>	<b>0,00</b>		
<b>SA 5</b>	<b>Saldo (5) Geldfluss aus der voranschlagswirksamen Gebarung (SA 3 + SA 4)</b>				<b>229 800</b>	<b>149 000</b>	<b>211 373,58</b>		

<b>Erläuterungen:</b>									
8996 879000 [1]	Parkgarage Dach - Photovoltaik-Anlage - Errichtung								
8996 779000 [2]	Parkgarage Dach - Photovoltaik-Anlage - Errichtung								
8996 305000 [3]	Parkgarage Dach - Photovoltaik-Anlage - Errichtung								

Ansatz 8997 Konto	TANKSTELLE	Voranschlag 2025	Voranschlag 2024	Ergebnis 2023	Voranschlag 2025	Voranschlag 2024	Ergebnis 2023	BWST	S/D
		Ergebnisvoranschlag			Finanzierungsvoranschlag				
<b>Operative Gebarung</b>									
8997 829300	Sonstige Erträge [1]	50 000	30 000	0,00	50 000	30 000	0,00	GG3	
SU 21 / SU 31	Summe Erträge / Einzahlungen operative Gebarung	50 000	30 000	0,00	50 000	30 000	0,00		
SU 22 / SU 32	Summe Aufwendungen / Auszahlungen operative Gebarung	0	0	0,00	0	0	0,00		
SA 0 / SA 1	(0) Nettoergebnis (21 - 22) / Saldo (1) Geldfluss aus der operativen Gebarung (31 - 32)	50 000	30 000	0,00	50 000	30 000	0,00		
SA01	Saldo (01) Haushaltsrücklagen (230 - 240)	0	0	0,00					
SA 00	Nettoergebnis nach Zuweisung und Entnahmen von Haushaltsrücklagen (SA 0 +/- SU 23)	50 000	30 000	0,00					
<b>Investive Gebarung</b>									
SU 33	Summe Einzahlungen investive Gebarung				0	0	0,00		
SU 34	Summe Auszahlungen investive Gebarung				0	0	0,00		
SA 2	Saldo (2) Geldfluss aus der investiven Gebarung (33 - 34)				0	0	0,00		
SA 3	Saldo (3) Nettofinanzierungssaldo (SA 1 + SA 2)				50 000	30 000	0,00		
<b>Finanzierungstätigkeit</b>									
SU 35	Summe Einzahlungen aus der Finanzierungstätigkeit				0	0	0,00		
SU 36	Summe Auszahlungen aus der Finanzierungstätigkeit				0	0	0,00		
SA 4	Saldo (4) Geldfluss aus der Finanzierungstätigkeit (35 - 36)				0	0	0,00		
SA 5	Saldo (5) Geldfluss aus der voranschlagswirksamen Gebarung (SA 3 + SA 4)				50 000	30 000	0,00		
<b>Erläuterungen:</b>									
8997 829300 [1]	Gewinnabfuhr Tankstelle								



## Detailnachweis der Konten

Einzelplan 9	Finanzwirtschaft (Länder und Gemeinden)	Voranschlag 2025	Voranschlag 2024	Ergebnis 2023	Voranschlag 2025	Voranschlag 2024	Ergebnis 2023	BWST	S/D
		Ergebnisvoranschlag			Finanzierungsvoranschlag				
SA 0 / SA 1	(0) Nettoergebnis (21 - 22) / Saldo (1) Geldfluss aus der operativen Gebarung (31 - 32)	163 305 700	152 697 700	143 969 964,76	164 318 300	153 662 700	146 074 679,28		
SA 00	Nettoergebnis nach Zuweisung und Entnahmen von Haushaltsrücklagen (SA 0 +/- SU 23)	162 090 600	151 859 500	143 969 964,76					
SA 2	Saldo (2) Geldfluss aus der investiven Gebarung (33 - 34)				-31 500	-30 800	-224,97		
SA 3	Saldo (3) Nettofinanzierungssaldo (SA 1 + SA 2)				164 286 800	153 631 900	146 074 454,31		
SA 4	Saldo (4) Geldfluss aus der Finanzierungstätigkeit (35 - 36)				-1 048 100	-405 500	-37 117,09		
SA 5	Saldo (5) Geldfluss aus der voranschlagswirksamen Gebarung (SA 3 + SA 4)				163 238 700	153 226 400	146 037 337,22		
<b>A 90</b>	<b>Gesonderte Verwaltung</b>	<b>Voranschlag 2025</b>	<b>Voranschlag 2024</b>	<b>Ergebnis 2023</b>	<b>Voranschlag 2025</b>	<b>Voranschlag 2024</b>	<b>Ergebnis 2023</b>	<b>BWST</b>	<b>S/D</b>
		Ergebnisvoranschlag			Finanzierungsvoranschlag				
SA 0 / SA 1	(0) Nettoergebnis (21 - 22) / Saldo (1) Geldfluss aus der operativen Gebarung (31 - 32)	-3 628 900	-3 399 700	-3 172 643,96	-3 513 900	-3 268 300	-3 020 996,80		
SA 00	Nettoergebnis nach Zuweisung und Entnahmen von Haushaltsrücklagen (SA 0 +/- SU 23)	-3 628 900	-3 399 700	-3 172 643,96					
SA 2	Saldo (2) Geldfluss aus der investiven Gebarung (33 - 34)				-1 000	0	-287,36		
SA 3	Saldo (3) Nettofinanzierungssaldo (SA 1 + SA 2)				-3 514 900	-3 268 300	-3 021 284,16		
SA 4	Saldo (4) Geldfluss aus der Finanzierungstätigkeit (35 - 36)				1 000	0	0,00		
SA 5	Saldo (5) Geldfluss aus der voranschlagswirksamen Gebarung (SA 3 + SA 4)				-3 513 900	-3 268 300	-3 021 284,16		
<b>UA 900</b>	<b>Gesonderte Verwaltung</b>	<b>Voranschlag 2025</b>	<b>Voranschlag 2024</b>	<b>Ergebnis 2023</b>	<b>Voranschlag 2025</b>	<b>Voranschlag 2024</b>	<b>Ergebnis 2023</b>	<b>BWST</b>	<b>S/D</b>
		Ergebnisvoranschlag			Finanzierungsvoranschlag				
SA 0 / SA 1	(0) Nettoergebnis (21 - 22) / Saldo (1) Geldfluss aus der operativen Gebarung (31 - 32)	-3 628 900	-3 399 700	-3 172 643,96	-3 513 900	-3 268 300	-3 020 996,80		
SA 00	Nettoergebnis nach Zuweisung und Entnahmen von Haushaltsrücklagen (SA 0 +/- SU 23)	-3 628 900	-3 399 700	-3 172 643,96					
SA 2	Saldo (2) Geldfluss aus der investiven Gebarung (33 - 34)				-1 000	0	-287,36		
SA 3	Saldo (3) Nettofinanzierungssaldo (SA 1 + SA 2)				-3 514 900	-3 268 300	-3 021 284,16		
SA 4	Saldo (4) Geldfluss aus der Finanzierungstätigkeit (35 - 36)				1 000	0	0,00		
SA 5	Saldo (5) Geldfluss aus der voranschlagswirksamen Gebarung (SA 3 + SA 4)				-3 513 900	-3 268 300	-3 021 284,16		
<b>Ansatz 9000</b>	<b>GESONDERTE VERWALTUNG - FINANZEN</b>	<b>Voranschlag 2025</b>	<b>Voranschlag 2024</b>	<b>Ergebnis 2023</b>	<b>Voranschlag 2025</b>	<b>Voranschlag 2024</b>	<b>Ergebnis 2023</b>	<b>BWST</b>	<b>S/D</b>

Ansatz 9000 Konto	GESONDERTE VERWALTUNG - FINANZEN	Voranschlag 2025	Voranschlag 2024	Ergebnis 2023	Voranschlag 2025	Voranschlag 2024	Ergebnis 2023	BWST	S/D
		Ergebnisvoranschlag			Finanzierungsvoranschlag				
<b>Operative Gebarung</b>									
9000 808000	Veräußerungen von Waren	1 300	1 300	1 310,62	1 300	1 300	1 216,49	3A	
9000 816000	Kostenbeiträge (-Ersätze) für sonstige Leistungen [1]	28 500	22 600	31 956,86	28 500	22 600	31 956,86	3A	
9000 816100	Kostenbeiträge (-Ersätze) für sonstige Leistungen	60 000	0	41 474,28	60 000	0	54 549,81	3BEME	
9000 816110	Kostenbeiträge (-Ersätze) für sonstige Leistungen [2]	5 000	5 000	6 073,38	5 000	5 000	11 754,31	3BE	
9000 816300	Kostenbeiträge (-Ersätze) für sonstige Leistungen [3]	8 000	7 000	10 660,21	8 000	7 000	9 991,38	GG3V	
9000 816310	Kostenbeiträge (Kostenersätze) für sonstige Leistungen	0	9 100	0,00	0	9 100	0,00	GG3	
9000 816550	Kostenbeiträge (-Ersätze) für Personal	0	0	9 086,68	0	0	9 979,28	MDPB	
9000 817200	Erträge aus der Auflösung von sonstigen Rückstellungen - nicht konsumierte Urlaube	22 800	23 300	0,00				3BE	
9000 817400	Erträge aus der Auflösung von sonstigen Rückstellungen - Abfertigungen	8 100	0	0,00				3BE	
9000 817500	Erträge aus der Auflösung von sonstigen Rückstellungen - Jubiläumszuwendungen	0	30 800	0,00				3BE	
9000 827550	Kostenersätze für die Überlassung von Bediensteten an Dritte [4]	17 400	16 200	15 261,48	17 400	16 200	9 661,78	MDPB	
9000 828000	Rückersätze von Aufwendungen	100	500	165,00	100	500	165,00	3BE	
9000 829000	Sonstige Erträge	1 000	500	1 390,19	1 000	500	1 423,98	3BE	
9000 829010	Sonstige Erträge	3 000	3 000	3 366,42	3 000	3 000	3 427,92	3BE	
9000 861501	Transfers von Ländern, Landesfonds u. -kammern -Personal	100	100	0,00	100	100	0,00	MDP	
9000 867000	Transfers von privaten Organisationen ohne Erwerbszweck	0	0	626,68	0	0	626,68	GG3	
<b>SU 21 / SU 31</b>	<b>Summe Erträge / Einzahlungen operative Gebarung</b>	<b>155 300</b>	<b>119 400</b>	<b>121 371,80</b>	<b>124 400</b>	<b>65 300</b>	<b>134 753,49</b>		
9000 400000	Geringwertige Wirtschaftsgüter (GWG)	300	300	119,32	300	300	119,32	GG3	139
9000 400009	Geringwertige Wirtschaftsgüter - intern - Zentraler Service	300	300	50,87	300	300	50,87	4RV	9958
9000 413000	Handelswaren zur entgeltlichen Weitergabe	100	2 300	3 906,93	100	2 300	3 906,93	3A	
9000 454000	Reinigungsmittel	100	100	0,00	100	100	0,00	GG3	139
9000 456000	Schreib-, Zeichen- und sonstige Büromittel	100	200	0,00	100	200	0,00	GG3	139
9000 456009	Schreib-, Zeichen- und sonstige Büromittel - intern - Zentraler Service	4 000	6 000	3 721,42	4 000	6 000	3 721,42	4RV	9958
9000 457000	Druckwerke	1 100	1 100	1 044,26	1 100	1 100	1 044,26	GG3	139
9000 457009	Druckwerke - intern - Zentraler Service	1 500	2 000	767,93	1 500	2 000	767,93	4RV	9958
9000 459000	Sonstige Verbrauchsgüter	100	200	26,77	100	200	26,77	GG3	139
9000 459009	Sonstige Verbrauchsgüter - intern - Zentraler Service	300	300	3,24	300	300	3,24	4RV	9958
9000 500000	Geldbezüge, Beamte AV	571 900	540 900	497 334,24	571 900	540 900	499 780,13	MDPL	9940
9000 501000	Geldbezüge, Beamte HV	0	0	20 483,52	0	0	24 580,22	MDPL	9940
9000 510000	Geldbezüge, Vertragsbedienstete AV	1 946 300	1 764 200	1 667 771,00	1 946 300	1 764 200	1 667 771,00	MDPL	9940
9000 520000	Geldbezüge, Angestellte ganzjährig beschäftigt	35 200	22 600	16 318,70	35 200	22 600	16 318,70	MDPL	9940
9000 522000	Geldbezüge, Angestellte nicht ganzjährig beschäftigt	0	0	6 864,37	0	0	6 864,37	MDPL	9940
9000 563000	Sonstige Aufwandsentschädigungen	19 000	18 100	16 950,68	19 000	18 100	16 960,70	MDPL	9940
9000 565000	Mehrleistungsvergütungen	26 300	24 500	8 372,54	26 300	24 500	8 372,54	MDPL	9940
9000 566000	Zuwendungen aus Anlass von Dienstjubiläen	30 600	17 600	32 125,28	30 600	17 600	8 375,72	MDPL	9940
9000 569000	Sonstige Nebengebühren	13 000	13 000	13 206,83	13 000	13 000	13 298,89	MDPL	9940

Ansatz 9000		GESONDERTE VERWALTUNG - FINANZEN	Voranschlag	Voranschlag	Ergebnis	Voranschlag	Voranschlag	Ergebnis	BWST	S/D
Konto			2025	2024	2023	2025	2024	2023		
			Ergebnisvoranschlag			Finanzierungsvoranschlag				
9000	580000	DGB zum Ausgleichsfonds für Familienbeihilfen	84 100	79 400	77 724,78	84 100	79 400	77 611,54	MDPL	9940
9000	581000	Dienstgeberbeiträge zur Alterssicherung	224 600	205 500	198 165,15	224 600	205 500	198 165,15	MDPL	9940
9000	581010	Dienstgeberbeiträge zur Alterssicherung - Betriebspension	34 200	30 600	28 851,02	34 200	30 600	28 851,02	MDPL	9940
9000	582000	Sonstige DGB zur sozialen Sicherheit	187 300	174 100	168 217,01	187 300	174 100	168 551,88	MDPL	9940
9000	591000	Dotierung von Rückstellungen für Abfertigungen	0	22 800	52 153,92				3BE	9944
9000	592000	Dotierung von Rückstellungen für Jubiläumswendungen	300	0	52 539,34				3BE	9944
9000	593000	Dotierung von Rückstellungen für nicht konsumierte Urlaube	0	0	5 421,31				3BE	9944
9000	593100	Dotierung von Rückstellungen für nicht konsumierte Gleitzeit	13 100	19 900	11 803,42				3BE	9944
9000	618000	Instandhaltung von sonstigen Anlagen	500	500	0,00	500	500	0,00	3A	
9000	620000	Transporte durch die Bahn	500	600	180,33	500	600	180,33	GG3	139
9000	621000	Sonstige Transporte	500	1 000	0,00	500	1 000	0,00	GG3	139
9000	630000	Postdienste	75 500	46 900	53 990,36	75 500	46 900	53 990,36	MDIT	9949
9000	631700	Telekommunikationsdienste - MDIT	3 100	1 200	4 043,86	3 100	1 200	4 043,86	MDIT	9947
9000	640000	Rechts- und Beratungsaufwand [5]	29 800	32 500	14 173,13	29 800	32 500	31 959,35	GG3	139
9000	640100	Rechts- und Beratungsaufwand [6]	7 500	10 000	6 420,00	7 500	10 000	6 245,00	GG3R	
9000	670000	Versicherungen	31 800	28 300	25 259,69	31 800	28 300	25 259,69	GG3V	9950
9000	680700	Planmäßige Abschreibung - Amts-, Betriebs- und Geschäftsausstattung	2 500	2 800	2 993,07				3BE	9969
9000	690800	Abschreibung von Forderungen (Schadensfälle)	10 000	13 000	6 909,56				3BE	9951
9000	691000	Schadensfälle	0	0	21 045,40	0	0	21 045,40	GG3	
9000	695000	Wertberichtigungen zu kurzfristigen Forderungen (LuL)	120 000	127 000	6 377,24				3BE	
9000	700000	Miet- und Pachttaufwand	1 000	1 200	0,00	1 000	1 200	0,00	GG3	139
9000	700069	Miet- und Pachttaufwand - intern - Bambergsäle	1 000	1 000	0,00	1 000	1 000	0,00	GG3	
9000	710000	Öffentliche Abgaben, ohne Gebühren gem. FAG [7]	60 000	55 000	55 609,70	60 000	55 000	55 609,70	GG3R	314
9000	723000	Amtspauschalien und Repräsentationsaufwendungen	1 600	1 600	1 492,27	1 600	1 600	767,27	GG3	
9000	723010	Amtspauschalien und Repräsentationsaufwendungen	1 300	1 300	464,13	1 300	1 300	464,13	GG3	
9000	724100	Reisegebühren (einschl. Km-Geld) [8]	7 800	7 800	5 511,77	7 800	7 800	5 511,77	GG3	139
9000	726000	Mitgliedsbeiträge an Institutionen [9]	200	300	135,42	200	300	135,42	MD	9959
9000	728000	Entgelte für sonstige Leistungen [10]	23 500	25 300	11 599,68	23 500	25 300	11 599,68	GG3	139
9000	728100	Entgelte für sonstige Leistungen [11]	2 600	3 200	1 349,32	2 600	3 200	1 278,75	GG3R	314
9000	728219	Entgelte für sonstige Leistungen - intern - Druckerei	1 500	5 000	1 426,00	1 500	5 000	1 426,00	MDIT	9955
9000	728509	Entgelte für sonstige Leistungen - intern - EDV	194 800	194 200	183 270,11	194 800	194 200	183 270,11	MDIT	9955
9000	728709	Entgelte für sonstige Leistungen - intern - Telefonanlage	6 400	6 400	4 788,00	6 400	6 400	4 788,00	MDIT	9957
9000	728800	Entgelte für sonstige Leistungen - Seminargebühren	7 000	7 000	3 032,87	7 000	7 000	3 032,87	GG3	9945
<b>SU 22 / SU 32</b>		<b>Summe Aufwendungen / Auszahlungen operative Gebarung</b>	<b>3 784 200</b>	<b>3 519 100</b>	<b>3 294 015,76</b>	<b>3 638 300</b>	<b>3 333 600</b>	<b>3 155 750,29</b>		
<b>SA 0 / SA 1</b>		<b>(0) Nettoergebnis (21 - 22) / Saldo (1) Geldfluss aus der operativen Gebarung (31 - 32)</b>	<b>-3 628 900</b>	<b>-3 399 700</b>	<b>-3 172 643,96</b>	<b>-3 513 900</b>	<b>-3 268 300</b>	<b>-3 020 996,80</b>		
<b>SA01</b>		<b>Saldo (01) Haushaltsrücklagen (230 - 240)</b>	<b>0</b>	<b>0</b>	<b>0,00</b>					
<b>SA 00</b>		<b>Nettoergebnis nach Zuweisung und Entnahmen von Haushaltsrücklagen (SA 0 +/- SU 23)</b>	<b>-3 628 900</b>	<b>-3 399 700</b>	<b>-3 172 643,96</b>					

Ansatz 9000 Konto	GESONDERTE VERWALTUNG - FINANZEN	Voranschlag 2025	Voranschlag 2024	Ergebnis 2023	Voranschlag 2025	Voranschlag 2024	Ergebnis 2023	BWST	S/D
		Ergebnisvoranschlag			Finanzierungsvoranschlag				
<b>Investive Gebarung</b>									
<b>SU 33</b>	<b>Summe Einzahlungen investive Gebarung</b>				<b>0</b>	<b>0</b>	<b>0,00</b>		
9000 042220	Amts-, Betriebs- und Geschäftsausstattung [12]				1 000	0	287,36	2HL	9973
<b>SU 34</b>	<b>Summe Auszahlungen investive Gebarung</b>				<b>1 000</b>	<b>0</b>	<b>287,36</b>		
<b>SA 2</b>	<b>Saldo (2) Geldfluss aus der investiven Gebarung (33 - 34)</b>				<b>-1 000</b>	<b>0</b>	<b>-287,36</b>		
<b>SA 3</b>	<b>Saldo (3) Nettofinanzierungssaldo (SA 1 + SA 2)</b>				<b>-3 514 900</b>	<b>-3 268 300</b>	<b>-3 021 284,16</b>		
<b>Finanzierungstätigkeit</b>									
9000 346100	Investitionsdarlehen von Finanzunternehmen				1 000	0	0,00	GG3D	
<b>SU 35</b>	<b>Summe Einzahlungen aus der Finanzierungstätigkeit</b>				<b>1 000</b>	<b>0</b>	<b>0,00</b>		
<b>SU 36</b>	<b>Summe Auszahlungen aus der Finanzierungstätigkeit</b>				<b>0</b>	<b>0</b>	<b>0,00</b>		
<b>SA 4</b>	<b>Saldo (4) Geldfluss aus der Finanzierungstätigkeit (35 - 36)</b>				<b>1 000</b>	<b>0</b>	<b>0,00</b>		
<b>SA 5</b>	<b>Saldo (5) Geldfluss aus der voranschlagswirksamen Gebarung (SA 3 + SA 4)</b>				<b>-3 513 900</b>	<b>-3 268 300</b>	<b>-3 021 284,16</b>		

<b>Erläuterungen:</b>									
9000 816000 [1]	Einhebungsvergütungen für Nächtigungstaxen und Tierseuchenfondsbeiträge, Bund - Ersätze für Fremdenverkehrsstatistik/Fremdsprachenersätze								
9000 816110 [2]	Mahngebühren für sonstige Erlöse								
9000 816300 [3]	Verwaltungskostenbeiträge von Versicherungen und ersatzpflichtigen Dritten								
9000 827550 [4]	Personalkosten-Refundierung von der CCV GmbH, CCV-Garagen GmbH und Draupassagen GmbH								
9000 640000 [5]	Versicherungs-, steuer-, finanzwirtschaftliche und sonstige Beratung, Abfragegebühren Gutachten und Beratungen im Rahmen von Beteiligungen, Darlehensmanagement								
9000 640100 [6]	Rechts- und Beratungskosten Einhebung (Weggebühren, Drittschuldner, RA-Vertretung)								
9000 710000 [7]	Öffentliche Abgaben bei Einhebungsverfahren								
9000 724100 [8]	Reisekosten und KM-Gelder der Bediensteten der GG3								
9000 726000 [9]	Mitgliedsbeitrag an Kreditschutzverband KSV 1870								
9000 728000 [10]	Jahrespauschale Fonds-Kuratorium, Treasury-Betreuungskosten, Optimierung Cash Management, Taxonomieverordnung								
9000 728100 [11]	Kosten für elektronischen Rechtsverkehr								
9000 042220 [12]	Ausstattung im Zuge von Adaptierungen Mobiliar								

A 91	Kapitalvermögen und Stiftungen ohne eigene Rechtspersönlichkeit	Voranschlag 2025	Voranschlag 2024	Ergebnis 2023	Voranschlag 2025	Voranschlag 2024	Ergebnis 2023	BWST	S/D
		Ergebnisvoranschlag			Finanzierungsvoranschlag				
<b>SA 0 / SA 1</b>	<b>(0) Nettoergebnis (21 - 22) / Saldo (1) Geldfluss aus der operativen Gebarung (31 - 32)</b>	<b>1 187 600</b>	<b>2 059 700</b>	<b>1 400 385,10</b>	<b>1 454 700</b>	<b>2 332 600</b>	<b>686 578,07</b>		
<b>SA 00</b>	<b>Nettoergebnis nach Zuweisung und Entnahmen von Haushaltsrücklagen (SA 0 +/- SU 23)</b>	<b>1 187 600</b>	<b>2 059 700</b>	<b>1 400 385,10</b>					
<b>SA 2</b>	<b>Saldo (2) Geldfluss aus der investiven Gebarung (33 - 34)</b>				<b>-30 500</b>	<b>-30 800</b>	<b>62,39</b>		
<b>SA 3</b>	<b>Saldo (3) Nettofinanzierungssaldo (SA 1 + SA 2)</b>				<b>1 424 200</b>	<b>2 301 800</b>	<b>686 640,46</b>		
<b>SA 4</b>	<b>Saldo (4) Geldfluss aus der Finanzierungstätigkeit (35 - 36)</b>				<b>0</b>	<b>0</b>	<b>0,00</b>		
<b>SA 5</b>	<b>Saldo (5) Geldfluss aus der voranschlagswirksamen Gebarung (SA 3 + SA 4)</b>				<b>1 424 200</b>	<b>2 301 800</b>	<b>686 640,46</b>		

UA 910	Geldverkehr	Voranschlag	Voranschlag	Ergebnis	Voranschlag	Voranschlag	Ergebnis	BWST	S/D
		2025	2024	2023	2025	2024	2023		
		Ergebnisvoranschlag			Finanzierungsvoranschlag				
SA 0 / SA 1	(0) Nettoergebnis (21 - 22) / Saldo (1) Geldfluss aus der operativen Gebarung (31 - 32)	-513 300	-57 300	-55 583,50	-507 100	-52 100	-56 516,58		
SA 00	Nettoergebnis nach Zuweisung und Entnahmen von Haushaltsrücklagen (SA 0 +/- SU 23)	-513 300	-57 300	-55 583,50					
SA 2	Saldo (2) Geldfluss aus der investiven Gebarung (33 - 34)				0	0	0,00		
SA 3	Saldo (3) Nettofinanzierungssaldo (SA 1 + SA 2)				-507 100	-52 100	-56 516,58		
SA 4	Saldo (4) Geldfluss aus der Finanzierungstätigkeit (35 - 36)				0	0	0,00		
SA 5	Saldo (5) Geldfluss aus der voranschlagswirksamen Gebarung (SA 3 + SA 4)				-507 100	-52 100	-56 516,58		

Ansatz 9100 Konto	Geldverkehr	Voranschlag 2025	Voranschlag 2024	Ergebnis 2023	Voranschlag 2025	Voranschlag 2024	Ergebnis 2023	BWST	S/D
		Ergebnisvoranschlag			Finanzierungsvoranschlag				
<b>Operative Gebarung</b>									
9100 823000	Sonstige Zinserträge	20 000	30 000	69 174,09	20 000	30 000	68 521,04	3BE	
9100 829000	Sonstige Erträge	1 000	1 000	1 427,98	1 000	1 000	1 432,56	3BE	
<b>SU 21 / SU 31</b>	<b>Summe Erträge / Einzahlungen operative Gebarung</b>	<b>21 000</b>	<b>31 000</b>	<b>70 602,07</b>	<b>21 000</b>	<b>31 000</b>	<b>69 953,60</b>		
9100 457000	Druckwerke	100	100	0,00	100	100	0,00	3BE	
9100 650100	Zinsen für Finanzschulden in E uro	450 000	5 000	18 950,84	450 000	5 000	18 950,84	3BE	
9100 659000	Geldverkehrs- und Bankspesen [1]	75 000	75 000	65 575,09	75 000	75 000	66 378,01	3BE	
9100 690800	Abschreibung von Forderungen (Schadensfälle)	200	200	187,45				3BE	9951
9100 695000	Wertberichtigungen zu kurzfristigen Forderungen (LuL)	6 000	5 000	27,18				3BE	
9100 710100	Öffentliche Abgaben/Ausgaben - KEST	3 000	3 000	4 845,56	3 000	3 000	4 541,88	3BE	
<b>SU 22 / SU 32</b>	<b>Summe Aufwendungen / Auszahlungen operative Gebarung</b>	<b>534 300</b>	<b>88 300</b>	<b>126 185,57</b>	<b>528 100</b>	<b>83 100</b>	<b>126 470,18</b>		
<b>SA 0 / SA 1</b>	<b>(0) Nettoergebnis (21 - 22) / Saldo (1) Geldfluss aus der operativen Gebarung (31 - 32)</b>	<b>-513 300</b>	<b>-57 300</b>	<b>-55 583,50</b>	<b>-507 100</b>	<b>-52 100</b>	<b>-56 516,58</b>		
<b>SA01</b>	<b>Saldo (01) Haushaltsrücklagen (230 - 240)</b>	<b>0</b>	<b>0</b>	<b>0,00</b>					
<b>SA 00</b>	<b>Nettoergebnis nach Zuweisung und Entnahmen von Haushaltsrücklagen (SA 0 +/- SU 23)</b>	<b>-513 300</b>	<b>-57 300</b>	<b>-55 583,50</b>					
<b>Investive Gebarung</b>									
<b>SU 33</b>	<b>Summe Einzahlungen investive Gebarung</b>				<b>0</b>	<b>0</b>	<b>0,00</b>		
<b>SU 34</b>	<b>Summe Auszahlungen investive Gebarung</b>				<b>0</b>	<b>0</b>	<b>0,00</b>		
<b>SA 2</b>	<b>Saldo (2) Geldfluss aus der investiven Gebarung (33 - 34)</b>				<b>0</b>	<b>0</b>	<b>0,00</b>		
<b>SA 3</b>	<b>Saldo (3) Nettofinanzierungssaldo (SA 1 + SA 2)</b>				<b>-507 100</b>	<b>-52 100</b>	<b>-56 516,58</b>		
<b>Finanzierungstätigkeit</b>									
<b>SU 35</b>	<b>Summe Einzahlungen aus der Finanzierungstätigkeit</b>				<b>0</b>	<b>0</b>	<b>0,00</b>		
<b>SU 36</b>	<b>Summe Auszahlungen aus der Finanzierungstätigkeit</b>				<b>0</b>	<b>0</b>	<b>0,00</b>		
<b>SA 4</b>	<b>Saldo (4) Geldfluss aus der Finanzierungstätigkeit (35 - 36)</b>				<b>0</b>	<b>0</b>	<b>0,00</b>		
<b>SA 5</b>	<b>Saldo (5) Geldfluss aus der voranschlagswirksamen Gebarung (SA 3 + SA 4)</b>				<b>-507 100</b>	<b>-52 100</b>	<b>-56 516,58</b>		

<b>Erläuterungen:</b>									
9100 659000 [1]	Buchungsgebühren im Geldverkehr, Telebanking- und Bankomatkassengebühren								

UA 911	Darlehen (soweit nicht aufgeteilt)	Voranschlag 2025	Voranschlag 2024	Ergebnis 2023	Voranschlag 2025	Voranschlag 2024	Ergebnis 2023	BWST	S/D
		Ergebnisvoranschlag			Finanzierungsvoranschlag				
SA 0 / SA 1	(0) Nettoergebnis (21 - 22) / Saldo (1) Geldfluss aus der operativen Gebarung (31 - 32)	500	800	1 291,33	500	800	915,90		
SA 00	Nettoergebnis nach Zuweisung und Entnahmen von Haushaltsrücklagen (SA 0 +/- SU 23)	500	800	1 291,33					
SA 2	Saldo (2) Geldfluss aus der investiven Gebarung (33 - 34)				5 500	5 500	5 721,31		
SA 3	Saldo (3) Nettofinanzierungssaldo (SA 1 + SA 2)				6 000	6 300	6 637,21		
SA 4	Saldo (4) Geldfluss aus der Finanzierungstätigkeit (35 - 36)				0	0	0,00		
SA 5	Saldo (5) Geldfluss aus der voranschlagswirksamen Gebarung (SA 3 + SA 4)				6 000	6 300	6 637,21		
<b>Ansatz 9110</b>	<b>Darlehen (soweit nicht aufgeteilt)</b>	<b>Voranschlag 2025</b>	<b>Voranschlag 2024</b>	<b>Ergebnis 2023</b>	<b>Voranschlag 2025</b>	<b>Voranschlag 2024</b>	<b>Ergebnis 2023</b>	<b>BWST</b>	<b>S/D</b>
<b>Konto</b>		<b>Ergebnisvoranschlag</b>			<b>Finanzierungsvoranschlag</b>				
<b>Operative Gebarung</b>									
9110 820000	Zinserträge aus Darlehen und aktiven Finanzinstrumenten	500	800	1 114,54	500	800	915,90	GG3D	
<b>SU 21 / SU 31</b>	<b>Summe Erträge / Einzahlungen operative Gebarung</b>	<b>500</b>	<b>800</b>	<b>1 114,54</b>	<b>500</b>	<b>800</b>	<b>915,90</b>		
9110 650000	Zinsen für Finanzschulden - in Euro	0	0	-176,79	0	0	0,00	GG3D	
<b>SU 22 / SU 32</b>	<b>Summe Aufwendungen / Auszahlungen operative Gebarung</b>	<b>0</b>	<b>0</b>	<b>-176,79</b>	<b>0</b>	<b>0</b>	<b>0,00</b>		
SA 0 / SA 1	(0) Nettoergebnis (21 - 22) / Saldo (1) Geldfluss aus der operativen Gebarung (31 - 32)	500	800	1 291,33	500	800	915,90		
SA01	Saldo (01) Haushaltsrücklagen (230 - 240)	0	0	0,00					
SA 00	Nettoergebnis nach Zuweisung und Entnahmen von Haushaltsrücklagen (SA 0 +/- SU 23)	500	800	1 291,33					
<b>Investive Gebarung</b>									
9110 245150	Darlehen an Buwog Süd GmbH Rainweg 260				2 100	2 100	2 101,32	GG3D	
9110 245220	Darlehen an meine Heimat div. div. BVH ehm.Gem. Landskron 17,28,39,40,61,73,75				2 600	2 600	2 795,31	GG3D	
9110 245310	Darlehen an Buwog Süd GmbH Rai Darlehen an Buwog Süd GmbH Rai				800	800	824,68	GG3D	
<b>SU 33</b>	<b>Summe Einzahlungen investive Gebarung</b>				<b>5 500</b>	<b>5 500</b>	<b>5 721,31</b>		
<b>SU 34</b>	<b>Summe Auszahlungen investive Gebarung</b>				<b>0</b>	<b>0</b>	<b>0,00</b>		
SA 2	Saldo (2) Geldfluss aus der investiven Gebarung (33 - 34)				5 500	5 500	5 721,31		
SA 3	Saldo (3) Nettofinanzierungssaldo (SA 1 + SA 2)				6 000	6 300	6 637,21		
<b>Finanzierungstätigkeit</b>									
SU 35	Summe Einzahlungen aus der Finanzierungstätigkeit				0	0	0,00		
SU 36	Summe Auszahlungen aus der Finanzierungstätigkeit				0	0	0,00		
SA 4	Saldo (4) Geldfluss aus der Finanzierungstätigkeit (35 - 36)				0	0	0,00		
SA 5	Saldo (5) Geldfluss aus der voranschlagswirksamen Gebarung (SA 3 + SA 4)				6 000	6 300	6 637,21		

UA 914	Beteiligungen	Voranschlag	Voranschlag	Ergebnis	Voranschlag	Voranschlag	Ergebnis	BWST	S/D
		2025	2024	2023	2025	2024	2023		
		Ergebnisvoranschlag			Finanzierungsvoranschlag				
SA 0 / SA 1	(0) Nettoergebnis (21 - 22) / Saldo (1) Geldfluss aus der operativen Gebarung (31 - 32)	1 885 400	2 308 000	1 446 472,32	1 961 300	2 383 900	733 973,80		
SA 00	Nettoergebnis nach Zuweisung und Entnahmen von Haushaltsrücklagen (SA 0 +/- SU 23)	1 885 400	2 308 000	1 446 472,32					
SA 2	Saldo (2) Geldfluss aus der investiven Gebarung (33 - 34)				-36 000	-36 300	-5 658,92		
SA 3	Saldo (3) Nettofinanzierungssaldo (SA 1 + SA 2)				1 925 300	2 347 600	728 314,88		
SA 4	Saldo (4) Geldfluss aus der Finanzierungstätigkeit (35 - 36)				0	0	0,00		
SA 5	Saldo (5) Geldfluss aus der voranschlagswirksamen Gebarung (SA 3 + SA 4)				1 925 300	2 347 600	728 314,88		



Ansatz 9140 Konto	Beteiligungen	Voranschlag 2025	Voranschlag 2024	Ergebnis 2023	Voranschlag 2025	Voranschlag 2024	Ergebnis 2023	BWST	S/D
		Ergebnisvoranschlag			Finanzierungsvoranschlag				
<b>Operative Gebarung</b>									
9140 820000	Zinserträge aus Darlehen und aktiven Finanzinstrumenten [1]	1 500 000	1 500 000	0,00	1 500 000	1 500 000	0,00	GG3	
9140 820100	Zinserträge aus Darlehen und aktiven Finanzinstrumenten [2]	13 500	14 700	15 899,56	13 500	14 700	15 899,56	GG3	
9140 822000	Dividenden und Gewinnabfuhren von Beteiligungen [3]	985 000	995 500	878 579,24	985 000	995 500	878 579,24	GG3	
9140 829000	Sonstige Erträge [4]	72 800	71 200	55 240,00	72 800	71 200	46 175,00	GG3	
9140 860001	Transfers von Bund, Bundesfonds u. -kammern [5]	200 000	399 000	199 966,00	200 000	399 000	199 966,00	GG3	
<b>SU 21 / SU 31</b>	<b>Summe Erträge / Einzahlungen operative Gebarung</b>	<b>2 771 300</b>	<b>2 980 400</b>	<b>3 602 697,50</b>	<b>2 771 300</b>	<b>2 980 400</b>	<b>1 140 619,80</b>		
9140 650000	Zinsen für Finanzschulden - in Euro	0	0	-0,07	0	0	0,00	GG3D	9943
9140 694000	Aufwendungen aus der Bewertung von Beteiligungen	0	0	1 549 579,25				3BE	
9140 710000	Öffentliche Abgaben, ohne Gebühren gem. FAG	160 000	160 000	155 746,00	160 000	160 000	155 746,00	GG3R	
9140 710100	Öffentliche Abgaben/Ausgaben - KEST	300 000	37 500	0,00	300 000	37 500	0,00	GG3	
9140 755000	Transfers an Unternehmen (ohne Finanzunternehmen) und andere [6]	350 000	399 000	450 900,00	350 000	399 000	250 900,00	GG3	
9140 775000	Kap.Transfers an Unternehmungen [7]	75 900	75 900	0,00				GG3	
<b>SU 22 / SU 32</b>	<b>Summe Aufwendungen / Auszahlungen operative Gebarung</b>	<b>885 900</b>	<b>672 400</b>	<b>2 156 225,18</b>	<b>810 000</b>	<b>596 500</b>	<b>406 646,00</b>		
<b>SA 0 / SA 1</b>	<b>(0) Nettoergebnis (21 - 22) / Saldo (1) Geldfluss aus der operativen Gebarung (31 - 32)</b>	<b>1 885 400</b>	<b>2 308 000</b>	<b>1 446 472,32</b>	<b>1 961 300</b>	<b>2 383 900</b>	<b>733 973,80</b>		
<b>SA01</b>	<b>Saldo (01) Haushaltsrücklagen (230 - 240)</b>	<b>0</b>	<b>0</b>	<b>0,00</b>					
<b>SA 00</b>	<b>Nettoergebnis nach Zuweisung und Entnahmen von Haushaltsrücklagen (SA 0 +/- SU 23)</b>	<b>1 885 400</b>	<b>2 308 000</b>	<b>1 446 472,32</b>					
<b>Investive Gebarung</b>									
9140 245290	Darlehen an Bestattung Kärnten				25 900	25 900	25 951,20	GG3D	
9140 245300	Darlehen an Stadtmarketing Villach ehem. Villacher Kirchtags GmbH				14 000	13 700	13 479,88	GG3D	
9140 806000	Veräußerungen von Beteiligungen				0	0	7 060,00	GG3	
<b>SU 33</b>	<b>Summe Einzahlungen investive Gebarung</b>				<b>39 900</b>	<b>39 600</b>	<b>46 491,08</b>		
9140 080000	Beteiligungen				0	0	52 150,00	GG3	
9140 775000	Kap.Transfers an Unternehmungen [8]				75 900	75 900	0,00	GG3	
<b>SU 34</b>	<b>Summe Auszahlungen investive Gebarung</b>				<b>75 900</b>	<b>75 900</b>	<b>52 150,00</b>		
<b>SA 2</b>	<b>Saldo (2) Geldfluss aus der investiven Gebarung (33 - 34)</b>				<b>-36 000</b>	<b>-36 300</b>	<b>-5 658,92</b>		
<b>SA 3</b>	<b>Saldo (3) Nettofinanzierungssaldo (SA 1 + SA 2)</b>				<b>1 925 300</b>	<b>2 347 600</b>	<b>728 314,88</b>		
<b>Finanzierungstätigkeit</b>									
<b>SU 35</b>	<b>Summe Einzahlungen aus der Finanzierungstätigkeit</b>				<b>0</b>	<b>0</b>	<b>0,00</b>		
<b>SU 36</b>	<b>Summe Auszahlungen aus der Finanzierungstätigkeit</b>				<b>0</b>	<b>0</b>	<b>0,00</b>		
<b>SA 4</b>	<b>Saldo (4) Geldfluss aus der Finanzierungstätigkeit (35 - 36)</b>				<b>0</b>	<b>0</b>	<b>0,00</b>		
<b>SA 5</b>	<b>Saldo (5) Geldfluss aus der voranschlagswirksamen Gebarung (SA 3 + SA 4)</b>				<b>1 925 300</b>	<b>2 347 600</b>	<b>728 314,88</b>		

<b>Erläuterungen:</b>									
9140 820000 [1]	Kelag-Veranlagungserlöse								
9140 820100 [2]	BKG Bestattung Kärnten GmbH - Zinsen Gesellschafterdarlehen 3,5% und Villacher Kirchtag GmbH - Zinsen Darlehen								

9140	822000	[3]	Dividendenerlöse Villacher Saubermacher GmbH, BKG Bestattung Kärnten GmbH und Camping Bad GmbH
9140	829000	[4]	Haftungsprovisionen BKG Bestattung Kärnten GmbH, VDSG Villacher Dachstromgesellschaft, Villacher Saubermacher GmbH & Co KG, Camping Bad Ossiacher See GmbH und CCV Congress Center Villach GmbH
9140	860001	[5]	Bund-Förderung für Klimafit GmbH
9140	755000	[6]	Förderung VKFG Villacher Klimafit GmbH
9140	775000	[7]	Investitionszuschuss für Villacher Alpenstraßen GmbH und VDSG GmbH
9140	775000	[8]	Investitionszuschuss für Villacher Alpenstraßen GmbH und VDSG GmbH

UA 916	Schadenersätze von Dritten (soweit nicht aufteilbar)	Voranschlag 2025	Voranschlag 2024	Ergebnis 2023	Voranschlag 2025	Voranschlag 2024	Ergebnis 2023	BWST	S/D
		Ergebnisvoranschlag			Finanzierungsvoranschlag				
SA 0 / SA 1	(0) Nettoergebnis (21 - 22) / Saldo (1) Geldfluss aus der operativen Gebarung (31 - 32)	-185 000	-191 800	8 204,95	0	0	8 204,95		
SA 00	Nettoergebnis nach Zuweisung und Entnahmen von Haushaltsrücklagen (SA 0 +/- SU 23)	-185 000	-191 800	8 204,95					
SA 2	Saldo (2) Geldfluss aus der investiven Gebarung (33 - 34)				0	0	0,00		
SA 3	Saldo (3) Nettofinanzierungssaldo (SA 1 + SA 2)				0	0	8 204,95		
SA 4	Saldo (4) Geldfluss aus der Finanzierungstätigkeit (35 - 36)				0	0	0,00		
SA 5	Saldo (5) Geldfluss aus der voranschlagswirksamen Gebarung (SA 3 + SA 4)				0	0	8 204,95		

Ansatz 9160 Konto	Schadenersätze von Dritten (soweit nicht aufteilbar)	Voranschlag 2025	Voranschlag 2024	Ergebnis 2023	Voranschlag 2025	Voranschlag 2024	Ergebnis 2023	BWST	S/D
		Ergebnisvoranschlag			Finanzierungsvoranschlag				
<b>Operative Gebarung</b>									
9160 819000	Übrige nicht finanzierungswirksame Erträge	0	0	8 204,95				3BE	
9160 829000	Sonstige Erträge	0	0	0,00	0	0	8 204,95	GG3R	
<b>SU 21 / SU 31</b>	<b>Summe Erträge / Einzahlungen operative Gebarung</b>	<b>0</b>	<b>0</b>	<b>8 204,95</b>	<b>0</b>	<b>0</b>	<b>8 204,95</b>		
9160 695000	Wertberichtigungen zu kurzfristigen Forderungen (LuL)	185 000	191 800	0,00				3BE	
<b>SU 22 / SU 32</b>	<b>Summe Aufwendungen / Auszahlungen operative Gebarung</b>	<b>185 000</b>	<b>191 800</b>	<b>0,00</b>	<b>0</b>	<b>0</b>	<b>0,00</b>		
<b>SA 0 / SA 1</b>	<b>(0) Nettoergebnis (21 - 22) / Saldo (1) Geldfluss aus der operativen Gebarung (31 - 32)</b>	<b>-185 000</b>	<b>-191 800</b>	<b>8 204,95</b>	<b>0</b>	<b>0</b>	<b>8 204,95</b>		
SA01	Saldo (01) Haushaltsrücklagen (230 - 240)	0	0	0,00					
SA 00	Nettoergebnis nach Zuweisung und Entnahmen von Haushaltsrücklagen (SA 0 +/- SU 23)	-185 000	-191 800	8 204,95					
<b>Investive Gebarung</b>									
SU 33	Summe Einzahlungen investive Gebarung				0	0	0,00		
SU 34	Summe Auszahlungen investive Gebarung				0	0	0,00		
SA 2	Saldo (2) Geldfluss aus der investiven Gebarung (33 - 34)				0	0	0,00		
SA 3	Saldo (3) Nettofinanzierungssaldo (SA 1 + SA 2)				0	0	8 204,95		
<b>Finanzierungstätigkeit</b>									
SU 35	Summe Einzahlungen aus der Finanzierungstätigkeit				0	0	0,00		
SU 36	Summe Auszahlungen aus der Finanzierungstätigkeit				0	0	0,00		
SA 4	Saldo (4) Geldfluss aus der Finanzierungstätigkeit (35 - 36)				0	0	0,00		
SA 5	Saldo (5) Geldfluss aus der voranschlagswirksamen Gebarung (SA 3 + SA 4)				0	0	8 204,95		
<b>A 92</b>	<b>Öffentliche Abgaben</b>	<b>Voranschlag 2025</b>	<b>Voranschlag 2024</b>	<b>Ergebnis 2023</b>	<b>Voranschlag 2025</b>	<b>Voranschlag 2024</b>	<b>Ergebnis 2023</b>	<b>BWST</b>	<b>S/D</b>
		Ergebnisvoranschlag			Finanzierungsvoranschlag				
SA 0 / SA 1	(0) Nettoergebnis (21 - 22) / Saldo (1) Geldfluss aus der operativen Gebarung (31 - 32)	162 045 200	160 340 700	153 685 969,92	162 718 300	160 944 000	153 176 188,68		
SA 00	Nettoergebnis nach Zuweisung und Entnahmen von Haushaltsrücklagen (SA 0 +/- SU 23)	160 830 100	159 502 500	153 685 969,92					
SA 2	Saldo (2) Geldfluss aus der investiven Gebarung (33 - 34)				0	0	0,00		
SA 3	Saldo (3) Nettofinanzierungssaldo (SA 1 + SA 2)				162 718 300	160 944 000	153 176 188,68		
SA 4	Saldo (4) Geldfluss aus der Finanzierungstätigkeit (35 - 36)				0	0	0,00		
SA 5	Saldo (5) Geldfluss aus der voranschlagswirksamen Gebarung (SA 3 + SA 4)				162 718 300	160 944 000	153 176 188,68		

UA 920	Ausschließliche Gemeindeabgaben	Voranschlag 2025	Voranschlag 2024	Ergebnis 2023	Voranschlag 2025	Voranschlag 2024	Ergebnis 2023	BWST	S/D
		Ergebnisvoranschlag			Finanzierungsvoranschlag				
SA 0 / SA 1	(0) Nettoergebnis (21 - 22) / Saldo (1) Geldfluss aus der operativen Gebarung (31 - 32)	57 688 400	55 252 500	51 688 752,74	58 361 500	55 855 800	51 178 971,50		
SA 00	Nettoergebnis nach Zuweisung und Entnahmen von Haushaltsrücklagen (SA 0 +/- SU 23)	56 473 300	54 414 300	51 688 752,74					
SA 2	Saldo (2) Geldfluss aus der investiven Gebarung (33 - 34)				0	0	0,00		
SA 3	Saldo (3) Nettofinanzierungssaldo (SA 1 + SA 2)				58 361 500	55 855 800	51 178 971,50		
SA 4	Saldo (4) Geldfluss aus der Finanzierungstätigkeit (35 - 36)				0	0	0,00		
SA 5	Saldo (5) Geldfluss aus der voranschlagswirksamen Gebarung (SA 3 + SA 4)				58 361 500	55 855 800	51 178 971,50		

Ansatz 9200	Ausschließliche Gemeindeabgaben	Voranschlag 2025	Voranschlag 2024	Ergebnis 2023	Voranschlag 2025	Voranschlag 2024	Ergebnis 2023	BWST	S/D
		Ergebnisvoranschlag			Finanzierungsvoranschlag				

Operative Gebarung									
Konto									
9200 819010	Übrige nicht finanzierungswirk same Erträge	0	0	716,74				3BE	
9200 828000	Rückersätze von Aufwendungen	2 000	2 000	2 410,07	2 000	2 000	2 410,07	3BE	
9200 830000	Grundsteuer von den land- u. forstwirtschaftliche Betrieben	27 700	27 700	26 813,80	27 700	27 700	29 244,60	3A	
9200 831000	Grundsteuer von den Grundstücken	7 000 000	6 915 100	7 019 075,49	7 000 000	6 915 100	6 774 547,14	3A	
9200 833100	Kommunalsteuer	48 000 000	46 000 000	42 644 556,16	48 000 000	46 000 000	42 297 228,64	3A	
9200 834100	Fremdenverkehrsabgaben - Ortstaxen	1 170 000	1 150 000	592 399,41	1 170 000	1 150 000	586 355,97	3A	
9200 834110	Fremdenverkehrsabgaben - Kurtaxen	230 000	220 000	153 148,90	230 000	220 000	153 798,15	3A	
9200 834200	Fremdenverkehrsabgaben - Pauschalierte Ortstaxen	303 500	303 500	163 230,45	303 500	303 500	154 993,80	3A	
9200 834210	Fremdenverkehrsabgaben - Pauschalierte Kurtaxen	27 400	27 400	15 218,60	27 400	27 400	16 055,10	3A	
9200 835000	Parkometerabgaben - Kurzparkzone	1 215 100	838 200	816 041,41	1 215 100	838 200	800 376,08	3A	
9200 837000	Lustbarkeitsabgabe (Vergnügungssteuer)	387 000	358 700	354 816,93	387 000	358 700	345 837,44	3A	
9200 838000	Abgaben für das Halten von Tieren	149 700	142 900	155 333,42	149 700	142 900	154 013,83	3A	
9200 841000	Abgaben f.d.Gebrauch von öffentlichen Gemeindegrund [1]	423 000	416 000	389 062,91	423 000	416 000	389 062,91	3BE	
9200 842000	Zweitwohnsitzabgaben	389 500	392 700	386 083,35	389 500	392 700	408 637,85	3A	
9200 843100	Ausgleichsabgabe	20 700	5 200	0,00	20 700	5 200	0,00	3A	
9200 849000	Nebenansprüche	0	0	82 043,84	0	0	77 986,25	3BEME	
9200 849100	Nebenansprüche MG Privat	0	0	5 882,26	0	0	6 354,10	3BEME	
9200 849130	Nebenansprüche 1/A [2]	300	300	2 904,00	300	300	2 907,00	1A	
9200 849160	Nebenansprüche 1/S [3]	5 000	5 000	4 449,70	5 000	5 000	3 702,02	1S	
9200 856000	Verwaltungsabgaben Allgemein	1 000	1 000	1 400,70	1 000	1 000	1 400,70	3BE	
9200 856100	Verwaltungsabgaben GG1S [4]	65 000	58 900	71 677,60	65 000	58 900	72 386,61	GG1S	
9200 856110	Verwaltungsabgaben 1BB [5]	55 000	70 000	54 892,50	55 000	70 000	54 458,24	1BB	
9200 856120	Verwaltungsabgaben 1GPM	250 000	270 000	213 320,90	250 000	270 000	211 827,73	1GPM	
9200 856130	Verwaltungsabgaben 1A [6]	4 000	3 000	2 228,90	4 000	3 000	1 904,60	1A	
9200 856140	Verwaltungsabgaben 1GPL	0	0	6 135,90	0	0	4 772,40	1GPL	
9200 856150	Verwaltungsabgaben 1GPV	1 000	3 000	3 147,33	1 000	3 000	2 973,33	1GPV	

Ansatz 9200		Ausschließliche Gemeindeabgaben	Voranschlag 2025	Voranschlag 2024	Ergebnis 2023	Voranschlag 2025	Voranschlag 2024	Ergebnis 2023	BWST	S/D
Konto			Ergebnisvoranschlag			Finanzierungsvoranschlag				
9200	856160	Verwaltungsabgaben 1S	10 000	10 000	16 914,20	10 000	10 000	12 323,40	1S	
9200	856170	Verwaltungsabgaben 1NU	14 400	14 400	9 215,54	14 400	14 400	9 456,10	1AU	
9200	856400	Verwaltungsabgaben GG4	70 000	70 000	67 400,00	70 000	70 000	66 957,60	GG4	
9200	856410	Verwaltungsabgaben 1B [7]	35 000	35 000	26 065,85	35 000	35 000	26 227,75	1B	
9200	856420	Verwaltungsabgaben 1BN [8]	120 000	105 000	126 643,00	120 000	105 000	126 583,00	1BN	
9200	856430	Verwaltungsabgaben 1BS	23 000	20 000	19 230,45	23 000	20 000	19 173,05	1BS	
9200	857000	Kommissionsgebühren	0	0	23 975,64	0	0	26 000,00	3BEME	
9200	857120	Kommissionsgebühren 1GPM	200	200	0,00	200	200	0,00	1GPM	
9200	857150	Kommissionsgebühren 1GPV	400	500	420,00	400	500	420,00	1GPV	
9200	857430	Kommissionsgebühren 1BS	6 000	6 000	5 400,00	6 000	6 000	5 400,00	1BS	
<b>SU 21 / SU 31</b>	<b>Summe Erträge / Einzahlungen operative Gebarung</b>		<b>60 005 900</b>	<b>57 471 700</b>	<b>53 462 255,95</b>	<b>60 005 900</b>	<b>57 471 700</b>	<b>52 845 775,46</b>		
9200	690810	Abschreibung von kurzfristigen Forderungen (Abgaben)	224 700	203 300	96 026,84				3BE	9951
9200	695010	Wertberichtigungen zu kurzfristigen Forderungen (Abgaben)	448 400	400 000	10 672,41				3BE	
9200	729409	Sonstige Aufwendungen - intern 2.6123.829409 Parkometerabgabe 2.6123.829409	0	0	800 376,08	0	0	800 376,08	3BE	
9200	729509	Sonstige Aufwendungen Tourismusabgabe 2.7700.829509	1 644 400	1 615 900	866 427,88	1 644 400	1 615 900	866 427,88	3BE	
<b>SU 22 / SU 32</b>	<b>Summe Aufwendungen / Auszahlungen operative Gebarung</b>		<b>2 317 500</b>	<b>2 219 200</b>	<b>1 773 503,21</b>	<b>1 644 400</b>	<b>1 615 900</b>	<b>1 666 803,96</b>		
<b>SA 0 / SA 1</b>	<b>(0) Nettoergebnis (21 - 22) / Saldo (1) Geldfluss aus der operativen Gebarung (31 - 32)</b>		<b>57 688 400</b>	<b>55 252 500</b>	<b>51 688 752,74</b>	<b>58 361 500</b>	<b>55 855 800</b>	<b>51 178 971,50</b>		
9200	794512	Rücklage (Geb.R.) - Parkgebühren [9]	1 215 100	838 200	0,00				GG3K	
<b>SA01</b>	<b>Saldo (01) Haushaltsrücklagen (230 - 240)</b>		<b>-1 215 100</b>	<b>-838 200</b>	<b>0,00</b>					
<b>SA 00</b>	<b>Nettoergebnis nach Zuweisung und Entnahmen von Haushaltsrücklagen (SA 0 +/- SU 23)</b>		<b>56 473 300</b>	<b>54 414 300</b>	<b>51 688 752,74</b>					
<b>Investive Gebarung</b>										
<b>SU 33</b>	<b>Summe Einzahlungen investive Gebarung</b>					<b>0</b>	<b>0</b>	<b>0,00</b>		
<b>SU 34</b>	<b>Summe Auszahlungen investive Gebarung</b>					<b>0</b>	<b>0</b>	<b>0,00</b>		
<b>SA 2</b>	<b>Saldo (2) Geldfluss aus der investiven Gebarung (33 - 34)</b>					<b>0</b>	<b>0</b>	<b>0,00</b>		
<b>SA 3</b>	<b>Saldo (3) Nettofinanzierungssaldo (SA 1 + SA 2)</b>					<b>58 361 500</b>	<b>55 855 800</b>	<b>51 178 971,50</b>		
<b>Finanzierungstätigkeit</b>										
<b>SU 35</b>	<b>Summe Einzahlungen aus der Finanzierungstätigkeit</b>					<b>0</b>	<b>0</b>	<b>0,00</b>		
<b>SU 36</b>	<b>Summe Auszahlungen aus der Finanzierungstätigkeit</b>					<b>0</b>	<b>0</b>	<b>0,00</b>		
<b>SA 4</b>	<b>Saldo (4) Geldfluss aus der Finanzierungstätigkeit (35 - 36)</b>					<b>0</b>	<b>0</b>	<b>0,00</b>		
<b>SA 5</b>	<b>Saldo (5) Geldfluss aus der voranschlagswirksamen Gebarung (SA 3 + SA 4)</b>					<b>58 361 500</b>	<b>55 855 800</b>	<b>51 178 971,50</b>		

Erläuterungen:		
9200	841000	[1] Wegbenutzungsgebühr Wasserwerk gemäß GR-Beschluss vom 09.07.1959
9200	849130	[2] Zwangsstrafen
9200	849160	[3] Mahngebühren bei eigenen Steuern und Abgaben vom Strafamt
9200	856100	[4] Verwaltungsabgaben 1/STR
9200	856110	[5] Verwaltungsabgaben 1/AB

9200	856130	[6]	Verwaltungsabgaben 1/A - Prostitutionsgesetz; Gewerbe, Betriebsanlagen - Parteien, Veranstaltungsgesetz
9200	856410	[7]	Verwaltungsabgaben 1/B - Meldeamt
9200	856420	[8]	Verwaltungsabgaben - Aufenthalt und Niederlassung
9200	794512	[9]	Zuführung der Parkgebühren zur Rücklage "Parkgebühren"

UA 925	Ertragsanteile an gemeinschaftlichen Bundesabgaben	Voranschlag 2025	Voranschlag 2024	Ergebnis 2023	Voranschlag 2025	Voranschlag 2024	Ergebnis 2023	BWST	S/D
		Ergebnisvoranschlag			Finanzierungsvoranschlag				
SA 0 / SA 1	(0) Nettoergebnis (21 - 22) / Saldo (1) Geldfluss aus der operativen Gebarung (31 - 32)	104 356 800	105 088 200	101 997 217,18	104 356 800	105 088 200	101 997 217,18		
SA 00	Nettoergebnis nach Zuweisung und Entnahmen von Haushaltsrücklagen (SA 0 +/- SU 23)	104 356 800	105 088 200	101 997 217,18					
SA 2	Saldo (2) Geldfluss aus der investiven Gebarung (33 - 34)				0	0	0,00		
SA 3	Saldo (3) Nettofinanzierungssaldo (SA 1 + SA 2)				104 356 800	105 088 200	101 997 217,18		
SA 4	Saldo (4) Geldfluss aus der Finanzierungstätigkeit (35 - 36)				0	0	0,00		
SA 5	Saldo (5) Geldfluss aus der voranschlagswirksamen Gebarung (SA 3 + SA 4)				104 356 800	105 088 200	101 997 217,18		

Ansatz 9250 Konto	Ertragsanteile an gemeinschaftlichen Bundesabgaben	Voranschlag 2025	Voranschlag 2024	Ergebnis 2023	Voranschlag 2025	Voranschlag 2024	Ergebnis 2023	BWST	S/D
		Ergebnisvoranschlag			Finanzierungsvoranschlag				

**Operative Gebarung**

9250 859401	Ertragsanteile ohne Spielbankabgabe - Restzuteilung nach abgest.Bevölkerung [1]	104 356 800	105 088 200	101 997 217,18	104 356 800	105 088 200	101 997 217,18	GG3	
SU 21 / SU 31	Summe Erträge / Einzahlungen operative Gebarung	104 356 800	105 088 200	101 997 217,18	104 356 800	105 088 200	101 997 217,18		
SU 22 / SU 32	Summe Aufwendungen / Auszahlungen operative Gebarung	0	0	0,00	0	0	0,00		
SA 0 / SA 1	(0) Nettoergebnis (21 - 22) / Saldo (1) Geldfluss aus der operativen Gebarung (31 - 32)	104 356 800	105 088 200	101 997 217,18	104 356 800	105 088 200	101 997 217,18		
SA01	Saldo (01) Haushaltsrücklagen (230 - 240)	0	0	0,00					
SA 00	Nettoergebnis nach Zuweisung und Entnahmen von Haushaltsrücklagen (SA 0 +/- SU 23)	104 356 800	105 088 200	101 997 217,18					

**Investive Gebarung**

SU 33	Summe Einzahlungen investive Gebarung				0	0	0,00		
SU 34	Summe Auszahlungen investive Gebarung				0	0	0,00		
SA 2	Saldo (2) Geldfluss aus der investiven Gebarung (33 - 34)				0	0	0,00		
SA 3	Saldo (3) Nettofinanzierungssaldo (SA 1 + SA 2)				104 356 800	105 088 200	101 997 217,18		

**Finanzierungstätigkeit**

SU 35	Summe Einzahlungen aus der Finanzierungstätigkeit				0	0	0,00		
SU 36	Summe Auszahlungen aus der Finanzierungstätigkeit				0	0	0,00		
SA 4	Saldo (4) Geldfluss aus der Finanzierungstätigkeit (35 - 36)				0	0	0,00		
SA 5	Saldo (5) Geldfluss aus der voranschlagswirksamen Gebarung (SA 3 + SA 4)				104 356 800	105 088 200	101 997 217,18		

**Erläuterungen:**  
9250 859401 [1] Veranschlagung gemäß Mitteilung des Bundes (BMF)

A 93	Umlagen	Voranschlag 2025	Voranschlag 2024	Ergebnis 2023	Voranschlag 2025	Voranschlag 2024	Ergebnis 2023	BWST	S/D
		Ergebnisvoranschlag			Finanzierungsvoranschlag				
SA 0 / SA 1	(0) Nettoergebnis (21 - 22) / Saldo (1) Geldfluss aus der operativen Gebarung (31 - 32)	-5 893 200	-9 842 000	-9 437 529,89	-5 893 200	-9 842 000	-9 437 529,89		
SA 00	Nettoergebnis nach Zuweisung und Entnahmen von Haushaltsrücklagen (SA 0 +/- SU 23)	-5 893 200	-9 842 000	-9 437 529,89					
SA 2	Saldo (2) Geldfluss aus der investiven Gebarung (33 - 34)				0	0	0,00		
SA 3	Saldo (3) Nettofinanzierungssaldo (SA 1 + SA 2)				-5 893 200	-9 842 000	-9 437 529,89		
SA 4	Saldo (4) Geldfluss aus der Finanzierungstätigkeit (35 - 36)				0	0	0,00		
SA 5	Saldo (5) Geldfluss aus der voranschlagswirksamen Gebarung (SA 3 + SA 4)				-5 893 200	-9 842 000	-9 437 529,89		

UA 930	Landesumlage	Voranschlag 2025	Voranschlag 2024	Ergebnis 2023	Voranschlag 2025	Voranschlag 2024	Ergebnis 2023	BWST	S/D
		Ergebnisvoranschlag			Finanzierungsvoranschlag				
SA 0 / SA 1	(0) Nettoergebnis (21 - 22) / Saldo (1) Geldfluss aus der operativen Gebarung (31 - 32)	-5 893 200	-9 842 000	-9 437 529,89	-5 893 200	-9 842 000	-9 437 529,89		
SA 00	Nettoergebnis nach Zuweisung und Entnahmen von Haushaltsrücklagen (SA 0 +/- SU 23)	-5 893 200	-9 842 000	-9 437 529,89					
SA 2	Saldo (2) Geldfluss aus der investiven Gebarung (33 - 34)				0	0	0,00		
SA 3	Saldo (3) Nettofinanzierungssaldo (SA 1 + SA 2)				-5 893 200	-9 842 000	-9 437 529,89		
SA 4	Saldo (4) Geldfluss aus der Finanzierungstätigkeit (35 - 36)				0	0	0,00		
SA 5	Saldo (5) Geldfluss aus der voranschlagswirksamen Gebarung (SA 3 + SA 4)				-5 893 200	-9 842 000	-9 437 529,89		

Ansatz 9300 Konto	Landesumlage	Voranschlag 2025	Voranschlag 2024	Ergebnis 2023	Voranschlag 2025	Voranschlag 2024	Ergebnis 2023	BWST	S/D
		Ergebnisvoranschlag			Finanzierungsvoranschlag				
<b>Operative Gebarung</b>									
SU 21 / SU 31	Summe Erträge / Einzahlungen operative Gebarung	0	0	0,00	0	0	0,00		
9300 751131	Transfers an Länder - Landesumlage [1]	5 893 200	9 842 000	9 437 529,89	5 893 200	9 842 000	9 437 529,89	GG3	
SU 22 / SU 32	Summe Aufwendungen / Auszahlungen operative Gebarung	5 893 200	9 842 000	9 437 529,89	5 893 200	9 842 000	9 437 529,89		
SA 0 / SA 1	(0) Nettoergebnis (21 - 22) / Saldo (1) Geldfluss aus der operativen Gebarung (31 - 32)	-5 893 200	-9 842 000	-9 437 529,89	-5 893 200	-9 842 000	-9 437 529,89		
SA01	Saldo (01) Haushaltsrücklagen (230 - 240)	0	0	0,00					
SA 00	Nettoergebnis nach Zuweisung und Entnahmen von Haushaltsrücklagen (SA 0 +/- SU 23)	-5 893 200	-9 842 000	-9 437 529,89					
<b>Investive Gebarung</b>									
SU 33	Summe Einzahlungen investive Gebarung				0	0	0,00		
SU 34	Summe Auszahlungen investive Gebarung				0	0	0,00		
SA 2	Saldo (2) Geldfluss aus der investiven Gebarung (33 - 34)				0	0	0,00		
SA 3	Saldo (3) Nettofinanzierungssaldo (SA 1 + SA 2)				-5 893 200	-9 842 000	-9 437 529,89		
<b>Finanzierungstätigkeit</b>									
SU 35	Summe Einzahlungen aus der Finanzierungstätigkeit				0	0	0,00		
SU 36	Summe Auszahlungen aus der Finanzierungstätigkeit				0	0	0,00		
SA 4	Saldo (4) Geldfluss aus der Finanzierungstätigkeit (35 - 36)				0	0	0,00		
SA 5	Saldo (5) Geldfluss aus der voranschlagswirksamen Gebarung (SA 3 + SA 4)				-5 893 200	-9 842 000	-9 437 529,89		

**Erläuterungen:**

9300 751131 [1] Prozentuelle Veranschlagung (7%) aufgrund Mitteilung Ertragsanteile des Bundes

A 94	Finanzzuweisungen und Zuschüsse	Voranschlag 2025	Voranschlag 2024	Ergebnis 2023	Voranschlag 2025	Voranschlag 2024	Ergebnis 2023	BWST	S/D
		Ergebnisvoranschlag			Finanzierungsvoranschlag				
SA 0 / SA 1	(0) Nettoergebnis (21 - 22) / Saldo (1) Geldfluss aus der operativen Gebarung (31 - 32)	10 178 000	3 894 900	4 733 932,45	10 135 400	3 852 300	4 691 327,10		
SA 00	Nettoergebnis nach Zuweisung und Entnahmen von Haushaltsrücklagen (SA 0 +/- SU 23)	10 178 000	3 894 900	4 733 932,45					
SA 2	Saldo (2) Geldfluss aus der investiven Gebarung (33 - 34)				0	0	0,00		
SA 3	Saldo (3) Nettofinanzierungssaldo (SA 1 + SA 2)				10 135 400	3 852 300	4 691 327,10		
SA 4	Saldo (4) Geldfluss aus der Finanzierungstätigkeit (35 - 36)				0	0	0,00		
SA 5	Saldo (5) Geldfluss aus der voranschlagswirksamen Gebarung (SA 3 + SA 4)				10 135 400	3 852 300	4 691 327,10		



UA 941	Sonstige Finanzzuweisungen nach dem FAG	Voranschlag 2025	Voranschlag 2024	Ergebnis 2023	Voranschlag 2025	Voranschlag 2024	Ergebnis 2023	BWST	S/D
		Ergebnisvoranschlag			Finanzierungsvoranschlag				
SA 0 / SA 1	(0) Nettoergebnis (21 - 22) / Saldo (1) Geldfluss aus der operativen Gebarung (31 - 32)	6 230 900	1 126 600	1 086 752,35	6 188 300	1 084 000	1 044 147,00		
SA 00	Nettoergebnis nach Zuweisung und Entnahmen von Haushaltsrücklagen (SA 0 +/- SU 23)	6 230 900	1 126 600	1 086 752,35					
SA 2	Saldo (2) Geldfluss aus der investiven Gebarung (33 - 34)				0	0	0,00		
SA 3	Saldo (3) Nettofinanzierungssaldo (SA 1 + SA 2)				6 188 300	1 084 000	1 044 147,00		
SA 4	Saldo (4) Geldfluss aus der Finanzierungstätigkeit (35 - 36)				0	0	0,00		
SA 5	Saldo (5) Geldfluss aus der voranschlagswirksamen Gebarung (SA 3 + SA 4)				6 188 300	1 084 000	1 044 147,00		
Ansatz 9410	Sonstige Finanzzuweisungen nach dem FAG	Voranschlag 2025	Voranschlag 2024	Ergebnis 2023	Voranschlag 2025	Voranschlag 2024	Ergebnis 2023	BWST	S/D
Konto		Ergebnisvoranschlag			Finanzierungsvoranschlag				
<b>Operative Gebarung</b>									
9410 813000	Erträge aus der Auflösung von Investitionszuschüssen (Kapitaltransfers)	42 600	42 600	42 605,35				3BE	
9410 860101	Transfers von Bund - § 25 FAG 2024 [1]	879 400	0	0,00	879 400	0	0,00	GG3	
9410 860201	Transfers von Bund - § 27 FAG 2024 [2]	466 700	945 000	924 432,00	466 700	945 000	924 432,00	GG3	
9410 860301	Transfers von Bund - § 24 FAG 2024 [3]	142 500	139 000	119 715,00	142 500	139 000	119 715,00	GG3	
9410 860401	Transfers von Bund - § 28a FAG 2024 [4]	2 617 600	0	0,00	2 617 600	0	0,00	GG3	
9410 860601	Transfers von Bund - § 23 FAG 2024 [5]	2 082 100	0	0,00	2 082 100	0	0,00	GG3	
SU 21 / SU 31	Summe Erträge / Einzahlungen operative Gebarung	6 230 900	1 126 600	1 086 752,35	6 188 300	1 084 000	1 044 147,00		
SU 22 / SU 32	Summe Aufwendungen / Auszahlungen operative Gebarung	0	0	0,00	0	0	0,00		
SA 0 / SA 1	(0) Nettoergebnis (21 - 22) / Saldo (1) Geldfluss aus der operativen Gebarung (31 - 32)	6 230 900	1 126 600	1 086 752,35	6 188 300	1 084 000	1 044 147,00		
SA01	Saldo (01) Haushaltsrücklagen (230 - 240)	0	0	0,00					
SA 00	Nettoergebnis nach Zuweisung und Entnahmen von Haushaltsrücklagen (SA 0 +/- SU 23)	6 230 900	1 126 600	1 086 752,35					
<b>Investive Gebarung</b>									
SU 33	Summe Einzahlungen investive Gebarung				0	0	0,00		
SU 34	Summe Auszahlungen investive Gebarung				0	0	0,00		
SA 2	Saldo (2) Geldfluss aus der investiven Gebarung (33 - 34)				0	0	0,00		
SA 3	Saldo (3) Nettofinanzierungssaldo (SA 1 + SA 2)				6 188 300	1 084 000	1 044 147,00		
<b>Finanzierungstätigkeit</b>									
SU 35	Summe Einzahlungen aus der Finanzierungstätigkeit				0	0	0,00		
SU 36	Summe Auszahlungen aus der Finanzierungstätigkeit				0	0	0,00		
SA 4	Saldo (4) Geldfluss aus der Finanzierungstätigkeit (35 - 36)				0	0	0,00		
SA 5	Saldo (5) Geldfluss aus der voranschlagswirksamen Gebarung (SA 3 + SA 4)				6 188 300	1 084 000	1 044 147,00		

<b>Erläuterungen:</b>		
9410	860101	[1] Bundesbeitrag nach § 25 FAG - Gesundheit, Pflege und Klima
9410	860201	[2] Bundesbeitrag nach FAG § 27 Abs. 3
9410	860301	[3] Landesbeitrag nach FAG § 24 Abs. 1
9410	860401	[4] Bundesbeitrag nach FAG § 28a - Nachhaltige Haushaltsführung
9410	860601	[5] Bundesbeitrag nach FAG § 23 - Zukunftsfonds für Elementarpädagogik

UA 944	Zuschüsse nach dem Katastrophenfondsgesetz	Voranschlag	Voranschlag	Ergebnis	Voranschlag	Voranschlag	Ergebnis	BWST	S/D
		2025	2024	2023	2025	2024	2023		
		Ergebnisvoranschlag			Finanzierungsvoranschlag				
SA 0 / SA 1	(0) Nettoergebnis (21 - 22) / Saldo (1) Geldfluss aus der operativen Gebarung (31 - 32)	100	100	28 000,00	100	100	28 000,00		
SA 00	Nettoergebnis nach Zuweisung und Entnahmen von Haushaltsrücklagen (SA 0 +/- SU 23)	100	100	28 000,00					
SA 2	Saldo (2) Geldfluss aus der investiven Gebarung (33 - 34)				0	0	0,00		
SA 3	Saldo (3) Nettofinanzierungssaldo (SA 1 + SA 2)				100	100	28 000,00		
SA 4	Saldo (4) Geldfluss aus der Finanzierungstätigkeit (35 - 36)				0	0	0,00		
SA 5	Saldo (5) Geldfluss aus der voranschlagswirksamen Gebarung (SA 3 + SA 4)				100	100	28 000,00		

Ansatz 9440 Konto	Zuschüsse nach dem Katastrophenfondsgesetz	Voranschlag 2025	Voranschlag 2024	Ergebnis 2023	Voranschlag 2025	Voranschlag 2024	Ergebnis 2023	BWST	S/D
		Ergebnisvoranschlag			Finanzierungsvoranschlag				
<b>Operative Gebarung</b>									
9440 860001	Transfers von Bund, Bundesfonds u. -kammern	100	100	28 000,00	100	100	28 000,00	GG3	
SU 21 / SU 31	<b>Summe Erträge / Einzahlungen operative Gebarung</b>	<b>100</b>	<b>100</b>	<b>28 000,00</b>	<b>100</b>	<b>100</b>	<b>28 000,00</b>		
SU 22 / SU 32	<b>Summe Aufwendungen / Auszahlungen operative Gebarung</b>	<b>0</b>	<b>0</b>	<b>0,00</b>	<b>0</b>	<b>0</b>	<b>0,00</b>		
SA 0 / SA 1	<b>(0) Nettoergebnis (21 - 22) / Saldo (1) Geldfluss aus der operativen Gebarung (31 - 32)</b>	<b>100</b>	<b>100</b>	<b>28 000,00</b>	<b>100</b>	<b>100</b>	<b>28 000,00</b>		
SA01	Saldo (01) Haushaltsrücklagen (230 - 240)	0	0	0,00					
SA 00	<b>Nettoergebnis nach Zuweisung und Entnahmen von Haushaltsrücklagen (SA 0 +/- SU 23)</b>	<b>100</b>	<b>100</b>	<b>28 000,00</b>					
<b>Investive Gebarung</b>									
SU 33	<b>Summe Einzahlungen investive Gebarung</b>				0	0	0,00		
SU 34	<b>Summe Auszahlungen investive Gebarung</b>				0	0	0,00		
SA 2	<b>Saldo (2) Geldfluss aus der investiven Gebarung (33 - 34)</b>				0	0	0,00		
SA 3	<b>Saldo (3) Nettofinanzierungssaldo (SA 1 + SA 2)</b>				100	100	28 000,00		
<b>Finanzierungstätigkeit</b>									
SU 35	<b>Summe Einzahlungen aus der Finanzierungstätigkeit</b>				0	0	0,00		
SU 36	<b>Summe Auszahlungen aus der Finanzierungstätigkeit</b>				0	0	0,00		
SA 4	<b>Saldo (4) Geldfluss aus der Finanzierungstätigkeit (35 - 36)</b>				0	0	0,00		
SA 5	<b>Saldo (5) Geldfluss aus der voranschlagswirksamen Gebarung (SA 3 + SA 4)</b>				100	100	28 000,00		
<b>UA 945</b>									
<b>Sonstige Zuschüsse des Bundes</b>		<b>Voranschlag 2025</b>	<b>Voranschlag 2024</b>	<b>Ergebnis 2023</b>	<b>Voranschlag 2025</b>	<b>Voranschlag 2024</b>	<b>Ergebnis 2023</b>	<b>BWST</b>	<b>S/D</b>
		Ergebnisvoranschlag			Finanzierungsvoranschlag				
SA 0 / SA 1	<b>(0) Nettoergebnis (21 - 22) / Saldo (1) Geldfluss aus der operativen Gebarung (31 - 32)</b>	<b>3 947 000</b>	<b>2 768 200</b>	<b>3 619 180,10</b>	<b>3 947 000</b>	<b>2 768 200</b>	<b>3 619 180,10</b>		
SA 00	<b>Nettoergebnis nach Zuweisung und Entnahmen von Haushaltsrücklagen (SA 0 +/- SU 23)</b>	<b>3 947 000</b>	<b>2 768 200</b>	<b>3 619 180,10</b>					
SA 2	<b>Saldo (2) Geldfluss aus der investiven Gebarung (33 - 34)</b>				0	0	0,00		
SA 3	<b>Saldo (3) Nettofinanzierungssaldo (SA 1 + SA 2)</b>				3 947 000	2 768 200	3 619 180,10		
SA 4	<b>Saldo (4) Geldfluss aus der Finanzierungstätigkeit (35 - 36)</b>				0	0	0,00		
SA 5	<b>Saldo (5) Geldfluss aus der voranschlagswirksamen Gebarung (SA 3 + SA 4)</b>				3 947 000	2 768 200	3 619 180,10		

Ansatz 9450 Konto	Sonstige Zuschüsse des Bundes	Voranschlag 2025	Voranschlag 2024	Ergebnis 2023	Voranschlag 2025	Voranschlag 2024	Ergebnis 2023	BWST	S/D
		Ergebnisvoranschlag			Finanzierungsvoranschlag				
<b>Operative Gebarung</b>									
9450 860401	Transfers von Bund - Zuschuss Bundespflegefonds [1]	3 947 000	2 768 200	3 619 180,10	3 947 000	2 768 200	3 619 180,10	GG3	
SU 21 / SU 31	<b>Summe Erträge / Einzahlungen operative Gebarung</b>	<b>3 947 000</b>	<b>2 768 200</b>	<b>3 619 180,10</b>	<b>3 947 000</b>	<b>2 768 200</b>	<b>3 619 180,10</b>		
SU 22 / SU 32	<b>Summe Aufwendungen / Auszahlungen operative Gebarung</b>	<b>0</b>	<b>0</b>	<b>0,00</b>	<b>0</b>	<b>0</b>	<b>0,00</b>		
SA 0 / SA 1	<b>(0) Nettoergebnis (21 - 22) / Saldo (1) Geldfluss aus der operativen Gebarung (31 - 32)</b>	<b>3 947 000</b>	<b>2 768 200</b>	<b>3 619 180,10</b>	<b>3 947 000</b>	<b>2 768 200</b>	<b>3 619 180,10</b>		
SA01	Saldo (01) Haushaltsrücklagen (230 - 240)	0	0	0,00					
SA 00	<b>Nettoergebnis nach Zuweisung und Entnahmen von Haushaltsrücklagen (SA 0 +/- SU 23)</b>	<b>3 947 000</b>	<b>2 768 200</b>	<b>3 619 180,10</b>					
<b>Investive Gebarung</b>									
SU 33	Summe Einzahlungen investive Gebarung				0	0	0,00		
SU 34	Summe Auszahlungen investive Gebarung				0	0	0,00		
SA 2	Saldo (2) Geldfluss aus der investiven Gebarung (33 - 34)				0	0	0,00		
SA 3	Saldo (3) Nettofinanzierungssaldo (SA 1 + SA 2)				3 947 000	2 768 200	3 619 180,10		
<b>Finanzierungstätigkeit</b>									
SU 35	Summe Einzahlungen aus der Finanzierungstätigkeit				0	0	0,00		
SU 36	Summe Auszahlungen aus der Finanzierungstätigkeit				0	0	0,00		
SA 4	Saldo (4) Geldfluss aus der Finanzierungstätigkeit (35 - 36)				0	0	0,00		
SA 5	Saldo (5) Geldfluss aus der voranschlagswirksamen Gebarung (SA 3 + SA 4)				3 947 000	2 768 200	3 619 180,10		

**Erläuterungen:**

9450 860401 [1] Pflegefonds Gemeindeanteil (PFG), Pflegeregress Gemeindeanteil (ASVG, Zweckzuschuss)

A 95	Nicht aufteilbare Schulden	Voranschlag 2025	Voranschlag 2024	Ergebnis 2023	Voranschlag 2025	Voranschlag 2024	Ergebnis 2023	BWST	S/D
		Ergebnisvoranschlag			Finanzierungsvoranschlag				
SA 0 / SA 1	<b>(0) Nettoergebnis (21 - 22) / Saldo (1) Geldfluss aus der operativen Gebarung (31 - 32)</b>	<b>-583 000</b>	<b>-355 900</b>	<b>-20 887,88</b>	<b>-583 000</b>	<b>-355 900</b>	<b>-20 887,88</b>		
SA 00	<b>Nettoergebnis nach Zuweisung und Entnahmen von Haushaltsrücklagen (SA 0 +/- SU 23)</b>	<b>-583 000</b>	<b>-355 900</b>	<b>-20 887,88</b>					
SA 2	Saldo (2) Geldfluss aus der investiven Gebarung (33 - 34)				0	0	0,00		
SA 3	Saldo (3) Nettofinanzierungssaldo (SA 1 + SA 2)				-583 000	-355 900	-20 887,88		
SA 4	Saldo (4) Geldfluss aus der Finanzierungstätigkeit (35 - 36)				-1 049 100	-405 500	-37 117,09		
SA 5	Saldo (5) Geldfluss aus der voranschlagswirksamen Gebarung (SA 3 + SA 4)				-1 632 100	-761 400	-58 004,97		

UA 950	Aufgenommene Darlehen und Schuldendienst	Voranschlag 2025	Voranschlag 2024	Ergebnis 2023	Voranschlag 2025	Voranschlag 2024	Ergebnis 2023	BWST	S/D
		Ergebnisvoranschlag			Finanzierungsvoranschlag				
SA 0 / SA 1	(0) Nettoergebnis (21 - 22) / Saldo (1) Geldfluss aus der operativen Gebarung (31 - 32)	-583 000	-355 900	-20 887,88	-583 000	-355 900	-20 887,88		
SA 00	Nettoergebnis nach Zuweisung und Entnahmen von Haushaltsrücklagen (SA 0 +/- SU 23)	-583 000	-355 900	-20 887,88					
SA 2	Saldo (2) Geldfluss aus der investiven Gebarung (33 - 34)				0	0	0,00		
SA 3	Saldo (3) Nettofinanzierungssaldo (SA 1 + SA 2)				-583 000	-355 900	-20 887,88		
SA 4	Saldo (4) Geldfluss aus der Finanzierungstätigkeit (35 - 36)				-1 049 100	-405 500	-37 117,09		
SA 5	Saldo (5) Geldfluss aus der voranschlagswirksamen Gebarung (SA 3 + SA 4)				-1 632 100	-761 400	-58 004,97		
<b>Ansatz 9500</b>	<b>Aufgenommene Darlehen und Schuldendienst</b>	<b>Voranschlag 2025</b>	<b>Voranschlag 2024</b>	<b>Ergebnis 2023</b>	<b>Voranschlag 2025</b>	<b>Voranschlag 2024</b>	<b>Ergebnis 2023</b>	<b>BWST</b>	<b>S/D</b>
<b>Konto</b>		<b>Ergebnisvoranschlag</b>			<b>Finanzierungsvoranschlag</b>				
<b>Operative Gebarung</b>									
SU 21 / SU 31	Summe Erträge / Einzahlungen operative Gebarung	0	0	0,00	0	0	0,00		
9500 650000	Zinsen für Finanzschulden - in Euro	583 000	355 900	20 887,88	583 000	355 900	20 887,88	GG3D	9943
SU 22 / SU 32	Summe Aufwendungen / Auszahlungen operative Gebarung	583 000	355 900	20 887,88	583 000	355 900	20 887,88		
SA 0 / SA 1	(0) Nettoergebnis (21 - 22) / Saldo (1) Geldfluss aus der operativen Gebarung (31 - 32)	-583 000	-355 900	-20 887,88	-583 000	-355 900	-20 887,88		
SA01	Saldo (01) Haushaltsrücklagen (230 - 240)	0	0	0,00					
SA 00	Nettoergebnis nach Zuweisung und Entnahmen von Haushaltsrücklagen (SA 0 +/- SU 23)	-583 000	-355 900	-20 887,88					
<b>Investive Gebarung</b>									
SU 33	Summe Einzahlungen investive Gebarung				0	0	0,00		
SU 34	Summe Auszahlungen investive Gebarung				0	0	0,00		
SA 2	Saldo (2) Geldfluss aus der investiven Gebarung (33 - 34)				0	0	0,00		
SA 3	Saldo (3) Nettofinanzierungssaldo (SA 1 + SA 2)				-583 000	-355 900	-20 887,88		
<b>Finanzierungstätigkeit</b>									
SU 35	Summe Einzahlungen aus der Finanzierungstätigkeit				0	0	0,00		
9500 346100	Investitionsdarlehen (Tilgung) - Finanzunternehmen				1 049 100	405 500	37 117,09	GG3D	9943
SU 36	Summe Auszahlungen aus der Finanzierungstätigkeit				1 049 100	405 500	37 117,09		
SA 4	Saldo (4) Geldfluss aus der Finanzierungstätigkeit (35 - 36)				-1 049 100	-405 500	-37 117,09		
SA 5	Saldo (5) Geldfluss aus der voranschlagswirksamen Gebarung (SA 3 + SA 4)				-1 632 100	-761 400	-58 004,97		

A 98	Haushaltsausgleich	Voranschlag	Voranschlag	Ergebnis	Voranschlag	Voranschlag	Ergebnis	BWST	S/D
		2025	2024	2023	2025	2024	2023		
		Ergebnisvoranschlag			Finanzierungsvoranschlag				
SA 0 / SA 1	(0) Nettoergebnis (21 - 22) / Saldo (1) Geldfluss aus der operativen Gebarung (31 - 32)	0	0	-3 219 260,98	0	0	0,00		
SA 00	Nettoergebnis nach Zuweisung und Entnahmen von Haushaltsrücklagen (SA 0 +/- SU 23)	0	0	-3 219 260,98					
SA 2	Saldo (2) Geldfluss aus der investiven Gebarung (33 - 34)				0	0	0,00		
SA 3	Saldo (3) Nettofinanzierungssaldo (SA 1 + SA 2)				0	0	0,00		
SA 4	Saldo (4) Geldfluss aus der Finanzierungstätigkeit (35 - 36)				0	0	0,00		
SA 5	Saldo (5) Geldfluss aus der voranschlagswirksamen Gebarung (SA 3 + SA 4)				0	0	0,00		
<b>UA 980</b>	<b>Verrechnung zwischen operativer Gebarung und Projekten</b>	<b>Voranschlag</b>	<b>Voranschlag</b>	<b>Ergebnis</b>	<b>Voranschlag</b>	<b>Voranschlag</b>	<b>Ergebnis</b>	<b>BWST</b>	<b>S/D</b>
		<b>2025</b>	<b>2024</b>	<b>2023</b>	<b>2025</b>	<b>2024</b>	<b>2023</b>		
		Ergebnisvoranschlag			Finanzierungsvoranschlag				
SA 0 / SA 1	(0) Nettoergebnis (21 - 22) / Saldo (1) Geldfluss aus der operativen Gebarung (31 - 32)	0	0	-3 219 260,98	0	0	0,00		
SA 00	Nettoergebnis nach Zuweisung und Entnahmen von Haushaltsrücklagen (SA 0 +/- SU 23)	0	0	-3 219 260,98					
SA 2	Saldo (2) Geldfluss aus der investiven Gebarung (33 - 34)				0	0	0,00		
SA 3	Saldo (3) Nettofinanzierungssaldo (SA 1 + SA 2)				0	0	0,00		
SA 4	Saldo (4) Geldfluss aus der Finanzierungstätigkeit (35 - 36)				0	0	0,00		
SA 5	Saldo (5) Geldfluss aus der voranschlagswirksamen Gebarung (SA 3 + SA 4)				0	0	0,00		

Ansatz 9800 Konto	Verrechnung zwischen operativer Gebarung und Projekten	Voranschlag 2025	Voranschlag 2024	Ergebnis 2023	Voranschlag 2025	Voranschlag 2024	Ergebnis 2023	BWST	S/D
		Ergebnisvoranschlag			Finanzierungsvoranschlag				
<b>Operative Gebarung</b>									
<b>SU 21 / SU 31</b>	<b>Summe Erträge / Einzahlungen operative Gebarung</b>	<b>0</b>	<b>0</b>	<b>0,00</b>	<b>0</b>	<b>0</b>	<b>0,00</b>		
9800 799000	Zuweisungen an Verrechnungsrücklagen zwischen operativer Gebarung und Projekten	0	0	3 219 260,98				GG3	
<b>SU 22 / SU 32</b>	<b>Summe Aufwendungen / Auszahlungen operative Gebarung</b>	<b>0</b>	<b>0</b>	<b>3 219 260,98</b>	<b>0</b>	<b>0</b>	<b>0,00</b>		
<b>SA 0 / SA 1</b>	<b>(0) Nettoergebnis (21 - 22) / Saldo (1) Geldfluss aus der operativen Gebarung (31 - 32)</b>	<b>0</b>	<b>0</b>	<b>-3 219 260,98</b>	<b>0</b>	<b>0</b>	<b>0,00</b>		
SA01	Saldo (01) Haushaltsrücklagen (230 - 240)	0	0	0,00					
SA 00	Nettoergebnis nach Zuweisung und Entnahmen von Haushaltsrücklagen (SA 0 +/- SU 23)	0	0	-3 219 260,98					
<b>Investive Gebarung</b>									
SU 33	Summe Einzahlungen investive Gebarung				0	0	0,00		
SU 34	Summe Auszahlungen investive Gebarung				0	0	0,00		
SA 2	Saldo (2) Geldfluss aus der investiven Gebarung (33 - 34)				0	0	0,00		
SA 3	Saldo (3) Nettofinanzierungssaldo (SA 1 + SA 2)				0	0	0,00		
<b>Finanzierungstätigkeit</b>									
SU 35	Summe Einzahlungen aus der Finanzierungstätigkeit				0	0	0,00		
SU 36	Summe Auszahlungen aus der Finanzierungstätigkeit				0	0	0,00		
SA 4	Saldo (4) Geldfluss aus der Finanzierungstätigkeit (35 - 36)				0	0	0,00		
SA 5	Saldo (5) Geldfluss aus der voranschlagswirksamen Gebarung (SA 3 + SA 4)				0	0	0,00		

## Sammelnachweis Voranschlag 2025

Nr.	Post	Bezeichnung	VQ	Voranschlag 2025	Voranschlag 2024	Rechnung 2023
<b>9940</b>		<b>Leistungen für Personal</b>				
	500000	Geldbezüge der Beamtinnen und Beamten der Verwaltung		5 326 800	5 526 700	5 208 369,12
	501000	Geldbezüge der Beamtinnen und Beamten in handwerklicher Verwendung		840 400	926 200	898 829,00
	510000	Geldbezüge der Vertragsbediensteten der Verwaltung		35 278 700	32 595 100	28 053 027,67
	511000	Geldbezüge der Vertragsbediensteten in handwerklicher Verwendung		14 736 000	14 310 400	12 448 699,25
	520000	Geldbezüge der ganzjährig beschäftigten Angestellten		154 300	154 600	191 983,63
	521000	Geldbezüge der ganzjährig beschäftigten Arbeiterinnen und Arbeiter		163 900	163 400	124 653,26
	522000	Geldbezüge der nicht ganzjährig beschäftigten Angestellten		321 000	268 300	365 667,04
	523000	Geldbezüge der nicht ganzjährig beschäftigten Arbeiterinnen und Arbeiter		1 479 700	1 372 400	1 482 707,02
	540000	Sachbezüge der Vertragsbediensteten der Verwaltung		200	0	0,00
	541000	Sachbezüge der Vertragsbediensteten in handwerklicher Verwendung		8 400	8 100	7 570,32
	563000	Sonstige Aufwandsentschädigungen		320 800	301 300	268 701,89
	565000	Mehrleistungsvergütungen		1 454 200	1 567 900	1 260 415,34
	566000	Zuwendungen aus Anlass von Dienstjubiläen		414 100	304 200	616 363,88
	567000	Belohnungen, Geldaushilfen und Leistungsprämien		100	0	2 417,00
	569000	Sonstige Nebengebühren		1 790 500	1 736 400	1 579 157,10
	580000	Dienstgeberbeiträge zum Ausgleichsfonds für Familienbeihilfen		1 985 500	1 907 200	1 665 481,56
	581000	Dienstgeberbeiträge zur Alterssicherung		6 620 300	6 230 400	5 354 480,08
	581010	Dienstgeberbeiträge zur Alterssicherung		657 700	621 900	556 931,37
	582000	Sonstige Dienstgeberbeiträge zur sozialen Sicherheit		5 169 100	4 886 500	4 214 204,59
	588000	Kommunalsteuer		137 900	138 600	122 766,98
		<b>Summe Leistungen für Personal</b>		<b>76 859 600</b>	<b>73 019 600</b>	<b>64 422 426,10</b>
<b>9941</b>		<b>Freiwillige Sozialleistungen</b>				
	590000	Freiwillige Sozialleistungen		11 000	11 000	16 973,68
	590010	Freiwillige Sozialleistungen		28 600	32 600	29 789,73
		<b>Summe Freiwillige Sozialleistungen</b>		<b>39 600</b>	<b>43 600</b>	<b>46 763,41</b>
<b>9942</b>		<b>Pensionen und sonstige Ruhebezüge</b>				
	760000	Pensionen und sonstige Ruhebezüge (einschließlich Dienstgeberbeiträge)		23 225 700	22 208 900	20 575 267,72
		<b>Summe Pensionen und sonstige Ruhebezüge</b>		<b>23 225 700</b>	<b>22 208 900</b>	<b>20 575 267,72</b>
<b>9943</b>		<b>Schuldendienst</b>				
	346100	Investitionsdarlehen von Finanzunternehmen		9 573 300	7 903 700	7 398 314,57
	650000	Zinsen für Finanzschulden in Euro		2 424 100	2 312 300	1 962 489,77
	705880	Operating Leasing		14 000	7 000	0,00
	705890	Operating Leasing		14 000	7 000	0,00
	705900	Operating Leasing		52 900	79 200	83 808,74



## Sammelnachweis Voranschlag 2025

Nr.	Post	Bezeichnung	VQ	Voranschlag	Voranschlag	Rechnung
				2025	2024	2023
	705910	Operating Leasing		1 700	2 100	1 686,11
	705920	Operating Leasing		4 900	10 400	12 252,83
	705980	Operating Leasing		12 000	12 000	11 131,80
	705990	Operating Leasing		12 000	12 000	7 439,02
		<b>Summe Schuldendienst</b>		<b>12 108 900</b>	<b>10 345 700</b>	<b>9 477 122,84</b>
<b>9944</b>		<b>Personal - Rückstellungen</b>				
	591000	Dotierung von Rückstellungen für Abfertigungen		160 900	283 600	489 468,27
	592000	Dotierung von Rückstellungen für Jubiläumszuwendungen		193 100	295 200	689 699,86
	593000	Dotierung von Rückstellungen für nicht konsumierte Urlaube		583 600	579 000	403 815,58
	593100	Dotierung von Rückstellungen für nicht konsumierte Urlaube		291 600	457 100	255 306,12
		<b>Summe Personal - Rückstellungen</b>		<b>1 229 200</b>	<b>1 614 900</b>	<b>1 838 289,83</b>
<b>9945</b>		<b>Seminargebühren</b>				
	728800	Entgelte für sonstige Leistungen		217 100	217 700	143 016,14
	728810	Entgelte für sonstige Leistungen		55 700	29 000	27 336,99
	728830	Entgelte für sonstige Leistungen		20 000	19 900	6 711,13
	728890	Entgelte für sonstige Leistungen		13 000	13 000	397,85
		<b>Summe Seminargebühren</b>		<b>305 800</b>	<b>279 600</b>	<b>177 462,11</b>
<b>9947</b>		<b>Telefongebühren</b>				
	631700	Telekommunikationsdienste		68 800	68 900	83 034,71
		<b>Summe Telefongebühren</b>		<b>68 800</b>	<b>68 900</b>	<b>83 034,71</b>
<b>9949</b>		<b>Postdienste</b>				
	630000	Postdienste		501 100	487 300	378 152,79
		<b>Summe Postdienste</b>		<b>501 100</b>	<b>487 300</b>	<b>378 152,79</b>
<b>9950</b>		<b>Versicherung/KFZ-Steuer motorbezogene Vers. Steuer</b>				
	670000	Versicherungen		449 800	428 600	330 698,36
	710020	Öffentliche Abgaben, ohne Gebühren gemäß FAG		82 600	82 600	37 816,30
		<b>Summe Versicherung/KFZ-Steuer motorbezogene Vers. Steuer</b>		<b>532 400</b>	<b>511 200</b>	<b>368 514,66</b>
<b>9951</b>		<b>Schadensfälle</b>				
	690800	Abschreibung von Forderungen (Schadensfälle)		52 300	40 400	94 752,92
	690810	Abschreibung von Forderungen (Schadensfälle)		242 800	258 400	96 026,84
	690820	Abschreibung von Forderungen (Schadensfälle)		1 200	1 200	0,00
		<b>Summe Schadensfälle</b>		<b>296 300</b>	<b>300 000</b>	<b>190 779,76</b>
<b>9955</b>		<b>Elektronische Datenverarbeitung</b>				
	728219	Entgelte für sonstige Leistungen		39 200	43 200	30 790,72

## Sammelnachweis Voranschlag 2025

Nr.	Post	Bezeichnung	VQ	Voranschlag	Voranschlag	Rechnung
				2025	2024	2023
	728509	Entgelte für sonstige Leistungen		2 671 100	2 531 100	2 323 427,37
	728519	Entgelte für sonstige Leistungen		76 600	76 400	64 928,57
		<b>Summe Elektronische Datenverarbeitung</b>		<b>2 786 900</b>	<b>2 650 700</b>	<b>2 419 146,66</b>
<b>9956</b>		<b>Wirtschaftshof</b>				
	728609	Entgelte für sonstige Leistungen		8 707 900	8 251 600	8 185 368,78
		<b>Summe Wirtschaftshof</b>		<b>8 707 900</b>	<b>8 251 600</b>	<b>8 185 368,78</b>
<b>9957</b>		<b>Telefonanlagen</b>				
	728709	Entgelte für sonstige Leistungen		101 400	104 100	87 552,00
	728719	Entgelte für sonstige Leistungen		2 200	2 200	1 919,00
		<b>Summe Telefonanlagen</b>		<b>103 600</b>	<b>106 300</b>	<b>89 471,00</b>
<b>9958</b>		<b>Zentraler Service</b>				
	400009	Geringwertige Wirtschaftsgüter (GWG)		6 400	6 000	2 570,67
	413009	Handelswaren		100	100	0,00
	454009	Reinigungsmittel		100	100	0,00
	455009	Chemische und sonstige artverwandte Mittel		100	100	0,00
	456009	Schreib-, Zeichen- und sonstige Büromittel		80 600	72 900	86 380,42
	457009	Druckwerke		7 900	8 700	8 166,42
	459009	Sonstige Verbrauchsgüter		6 300	5 900	1 417,81
		<b>Summe Zentraler Service</b>		<b>101 500</b>	<b>93 800</b>	<b>98 535,32</b>
<b>9959</b>		<b>Mitgliedsbeiträge an Institutionen</b>				
	726000	Mitgliedsbeiträge an Institutionen		167 000	175 500	139 255,67
	726100	Mitgliedsbeiträge an Institutionen		1 100	1 000	1 000,00
	726200	Mitgliedsbeiträge an Institutionen		100	100	0,00
		<b>Summe Mitgliedsbeiträge an Institutionen</b>		<b>168 200</b>	<b>176 600</b>	<b>140 255,67</b>
<b>9960</b>		<b>Vermessung</b>				
	728119	Entgelte für sonstige Leistungen		152 000	152 000	152 000,00
		<b>Summe Vermessung</b>		<b>152 000</b>	<b>152 000</b>	<b>152 000,00</b>
<b>9961</b>		<b>Gebäudereinigung</b>				
	728129	Entgelte für sonstige Leistungen		2 797 100	3 091 700	2 223 058,06
		<b>Summe Gebäudereinigung</b>		<b>2 797 100</b>	<b>3 091 700</b>	<b>2 223 058,06</b>
<b>9963</b>		<b>Gebäudewartung/-überprüfung</b>				
	614220	Instandhaltung von Gebäuden und Bauten		157 600	140 900	108 230,11

**Sammelnachweis Voranschlag 2025**

Nr.	Post	Bezeichnung	VQ	Voranschlag	Voranschlag	Rechnung
				2025	2024	2023
	728220	Entgelte für sonstige Leistungen		427 900	400 900	330 462,24
		<b>Summe Gebäudewartung/-überprüfung</b>		<b>585 500</b>	<b>541 800</b>	<b>438 692,35</b>
<b>9964</b>		<b>Feuerlöscher-Überprüfungen</b>				
	618260	Instandhaltung von sonstigen Anlagen		16 200	5 800	12 841,06
		<b>Summe Feuerlöscher-Überprüfungen</b>		<b>16 200</b>	<b>5 800</b>	<b>12 841,06</b>
<b>9965</b>		<b>Strom</b>				
	600100	Energiebezüge		2 074 300	2 422 500	1 829 205,21
	600110	Energiebezüge		110 100	167 000	82 335,23
	600130	Energiebezüge		100	100	0,00
	600140	Energiebezüge		100	3 000	85,38
		<b>Summe Strom</b>		<b>2 184 600</b>	<b>2 592 600</b>	<b>1 911 625,82</b>
<b>9969</b>		<b>Abschreibungen</b>				
	680100	Planmäßige Abschreibung		159 700	155 200	248 971,54
	680200	Planmäßige Abschreibung		3 323 200	3 157 800	3 419 138,70
	680300	Planmäßige Abschreibung		3 361 300	3 453 900	3 674 067,89
	680400	Planmäßige Abschreibung		1 452 800	1 403 600	1 485 653,30
	680500	Planmäßige Abschreibung		899 800	870 200	954 780,54
	680600	Planmäßige Abschreibung		1 025 000	924 000	1 099 488,68
	680700	Planmäßige Abschreibung		1 090 100	960 000	1 357 752,22
		<b>Summe Abschreibungen</b>		<b>11 311 900</b>	<b>10 924 700</b>	<b>12 239 852,87</b>
<b>9973</b>		<b>Amts-, Betriebs- und Geschäftsausstattung</b>				
	042220	Amts-, Betriebs- und Geschäftsausstattung		29 700	34 000	48 435,06
		<b>Summe Amts-, Betriebs- und Geschäftsausstattung</b>		<b>29 700</b>	<b>34 000</b>	<b>48 435,06</b>
<b>9974</b>		<b>Rechts- und Beratungsaufwand und Dienstleistungen - Projekt</b>				
	640690	Rechts- und Beratungsaufwand		9 000	10 000	0,00
	728690	Entgelte für sonstige Leistungen		20 000	10 000	1 287,60
		<b>Summe Rechts- und Beratungsaufwand und Dienstleistungen - Projekt</b>		<b>29 000</b>	<b>20 000</b>	<b>1 287,60</b>
<b>9975</b>		<b>Personal - Personal - Aktion 300+</b>				
	728530	Entgelte für sonstige Leistungen		10 000	16 000	0,00
	728540	Entgelte für sonstige Leistungen		100	100	0,00
		<b>Summe Personal - Personal - Aktion 300+</b>		<b>10 100</b>	<b>16 100</b>	<b>0,00</b>

## Sammelnachweis Voranschlag 2025

Nr.	Post	Bezeichnung	VQ	Voranschlag 2025	Voranschlag 2024	Rechnung 2023
<b>9976</b>		<b>Personal - Personalüberlassung</b>				
	728520	Entgelte für sonstige Leistungen		369 000	290 000	282 670,19
		<b>Summe Personal - Personalüberlassung</b>		<b>369 000</b>	<b>290 000</b>	<b>282 670,19</b>
<b>9978</b>		<b>Geringwertige Wirtschaftsgüter (GWG)</b>				
	400220	Geringwertige Wirtschaftsgüter (GWG)		3 200	3 200	824,71
		<b>Summe Geringwertige Wirtschaftsgüter (GWG)</b>		<b>3 200</b>	<b>3 200</b>	<b>824,71</b>
<b>9979</b>		<b>Fernwärme</b>				
	600300	Energiebezüge		1 797 700	2 359 700	2 136 573,70
	600310	Energiebezüge		40 000	40 000	98 553,80
		<b>Summe Fernwärme</b>		<b>1 837 700</b>	<b>2 399 700</b>	<b>2 235 127,50</b>
<b>9980</b>		<b>PV-Anlagen</b>				
	619220	Instandhaltung von Sonderanlagen		3 900	0	0,00
		<b>Summe PV-Anlagen</b>		<b>3 900</b>	<b>0</b>	<b>0,00</b>

## Übersicht - Deckungsringe - Operative Gebarung

Ringnr.	VAST	Bezeichnung	Voranschlag 2025	Voranschlag 2024	Rechnung 2023
<b>101</b>		<b>Deckungsring 101</b>			
	1.0180.400000	Geringwertige Wirtschaftsgüter (GWG)	100	100	
	1.0180.413000	Handelswaren	100	100	21,16
	1.0180.459000	Sonstige Verbrauchsgüter	100	100	
	1.0180.700000	Miet- und Pachtaufwand	1.400	1.400	1.332,00
	1.0180.710100	Öffentliche Abgaben/Ausgaben - KEST	12.500	20.000	9.149,86
	1.0180.723010	Amtspauschalien und Repräsentationsaufwendungen	100	100	
	1.0180.724100	Reisegebühren (einschl. Km-Geld)	400	400	
	1.0180.728000	Entgelte für sonstige Leistungen	1.000	2.500	2.690,71
	1.0180.768000	Leistungen bei Mutterschaft	100	100	
	1.0180.768010	Bestattungskostenbeitrag	100	100	
	1.0180.768020	Ausserordentliche Leistungen	45.000	20.000	3.763,76
	1.0180.768030	Erweiterte Heilbehandlung	190.000	170.000	200.366,79
	1.0180.768040	Heilmittel	480.000	410.000	383.677,50
	1.0180.768050	Heilbehelfe	130.000	120.000	128.325,54
	1.0180.768060	Krankentransporte, Fahrtkostenrückerträge	14.000	24.000	15.189,53
	1.0180.768070	Ärztliche Hilfe	680.000	680.000	622.547,22
	1.0180.768080	Zahnbehandlung und Zahnersatz	130.000	130.000	108.489,25
	1.0180.768110	Anstaltspflege	1.073.000	1.050.000	1.034.010,63
		<b>Summe Ringnr. 101</b>	<b>2.757.900</b>	<b>2.628.900</b>	<b>2.509.563,95</b>
<b>102</b>		<b>Deckungsring 102</b>			
	1.1790.400000	Geringwertige Wirtschaftsgüter (GWG)	8.300	8.300	1.481,97
	1.1790.413400	Handelswaren zur unentgeltlichen Weitergabe	1.100	1.100	703,72
	1.1790.454000	Reinigungsmittel	500	500	
	1.1790.458000	Mittel zur ärztlichen Betreuung und Gesundheitsvorsorge	100	100	
	1.1790.459000	Sonstige Verbrauchsgüter	18.000	18.000	7.384,23
	1.1790.618000	Instandhaltung von sonstigen Anlagen	5.000	5.000	
	1.1790.631000	Telekommunikationsdienste	800	800	
	1.1790.700000	Miet- und Pachtaufwand	100	100	160,00
	1.1790.724100	Reisegebühren (einschl. Km-Geld)	500	500	
	1.1790.728000	Entgelte für sonstige Leistungen	11.000	11.000	3.077,65
		<b>Summe Ringnr. 102</b>	<b>45.400</b>	<b>45.400</b>	<b>12.807,57</b>

## Übersicht - Deckungsringe - Operative Gebarung

Ringnr.	VAST	Bezeichnung	Voranschlag 2025	Voranschlag 2024	Rechnung 2023
<b>103</b>		<b>Deckungsring 103</b>			
	1.4110.751001	Transfers an Länder - Bedarfsorientierte Mindestsicherung	1.392.300	1.502.800	1.255.152,21
	1.4110.751201	Transfers an Länder - Schuldnerberatung	126.100	115.800	74.330,91
	1.4110.751401	Transfers an Länder - Sozialprojekte	160.300	155.800	162.300,02
	1.4120.751001	Transfers an Länder - Einrichtungen der Chancengleichheit	8.931.600	8.333.700	6.994.822,22
	1.4130.751001	Transfers an Länder - Maßnahmen der Chancengleichheit	1.060.000	969.400	779.952,86
	1.4200.751001	Transfers an Länder - Altenwohnheime	929.800	1.054.000	766.218,19
	1.4200.751101	Transfers an Länder - Alternative Wohnformen	177.900	169.600	89.608,67
	1.4210.751001	Transfers an Länder - Stationäre Pflegeunterbringung	9.393.100	8.004.100	6.022.769,65
	1.4210.751101	Transfers an Länder - Stationäre ZPSR Unterbringung	1.932.900	1.998.500	1.120.625,61
	1.4240.751001	Transfers an Länder - Ambulante Dienste	4.162.500	3.853.700	3.053.271,28
	1.4290.751101	Transfers an Länder - Teilstationäre Dienste	134.500	181.000	77.047,63
	1.4290.751201	Transfers an Länder - Alkohol-/Drogenentwöhnung	114.600	54.100	27.518,08
	1.4290.751301	Transfers an Länder - Mindestsicherung bei Gewaltbedrohung	166.600	176.400	161.234,06
	1.4291.751001	Transfers an Länder - Hospiz/Palliativversorgung	100	100	
	1.4291.751101	Transfers an Länder - Alkohol-/Drogenberatung	144.300	141.800	56.181,13
	1.4393.751001	Transfers an Länder - Kinder- und Jugendhilfe	6.474.200	6.186.200	5.179.372,94
	1.4393.751101	Transfers an Länder - Kinder- und Jugendhilfe - soziale Dienste	1.338.700	1.347.500	929.216,63
	1.4393.751301	Transfers an Länder - Jugendanwaltschaft	8.500	8.000	6.493,88
	1.4393.751401	Transfers an Länder - Time Out Gruppen	414.400	248.400	191.706,64
	1.4411.751001	Transfers an Länder - Hilfe in bes. Lebenslagen	259.700	259.700	136.641,17
	1.5300.751001	Transfers an Länder - Rettungswesen	896.800	859.200	726.923,62
	1.5300.751141	Transfers an Länder - Rettungsbeitrag	1.010.600	915.000	811.918,18
		<b>Summe Ringnr. 103</b>	<b>39.229.500</b>	<b>36.534.800</b>	<b>28.623.305,58</b>
<b>105</b>		<b>Deckungsring 105</b>			
	1.0130.400000	Geringwertige Wirtschaftsgüter (GWG)	8.000	8.000	8.049,40
	1.0130.454000	Reinigungsmittel	100	100	
	1.0130.455000	Chemische und sonstige artverwandte Mittel	100	100	
	1.0130.456000	Schreib-, Zeichen- und sonstige Büromittel	75.000	68.000	82.817,67
	1.0130.457000	Druckwerke	26.000	26.000	32.160,06
	1.0130.459000	Sonstige Verbrauchsgüter	3.500	3.500	4.253,06
	1.0130.640000	Rechts- und Beratungsaufwand	100	100	
	1.0130.710000	Öffentliche Abgaben, ohne Gebühren gem. FAG	100	100	
	1.0130.728000	Entgelte für sonstige Leistungen	2.800	3.500	1.556,83

## Übersicht - Deckungsringe - Operative Gebarung

Ringnr.	VAST	Bezeichnung	Voranschlag 2025	Voranschlag 2024	Rechnung 2023
<b>Summe Ringnr. 105</b>			<b>115.700</b>	<b>109.400</b>	<b>128.837,02</b>
<b>106</b>		<b>Deckungsring 106</b>			
	1.3800.755000	Transfers an Unternehmen (ohne Finanzunternehmen) und andere	5.000	5.000	3.009,57
	1.3800.757000	Transfers an private Organisationen ohne Erwerbszweck	190.000	190.000	190.000,00
	1.3800.777000	Kapitaltransfers an private Organisationen ohne Erwerbszweck	100	100	
<b>Summe Ringnr. 106</b>			<b>195.100</b>	<b>195.100</b>	<b>193.009,57</b>
<b>107</b>		<b>Deckungsring 107</b>			
	1.1330.710000	Öffentliche Abgaben, ohne Gebühren gem. FAG	800	800	738,92
	1.1330.711000	Gebühren f.d.Ben.v.Gemeindeeinr. u. -anlagen gem. FAG	2.600	2.600	1.919,28
<b>Summe Ringnr. 107</b>			<b>3.400</b>	<b>3.400</b>	<b>2.658,20</b>
<b>108</b>		<b>Deckungsring 108</b>			
	1.0630.413410	Handelswaren	2.000	3.000	1.468,35
	1.0630.459010	Sonstige Verbrauchsgüter	100	100	510,00
	1.0630.620000	Transporte durch die Bahn	100	1.000	
	1.0630.621100	Sonstige Transporte	2.000	4.000	
	1.0630.631000	Telekommunikationsdienste	100	100	
<b>Summe Ringnr. 108</b>			<b>4.300</b>	<b>8.200</b>	<b>1.978,35</b>
<b>109</b>		<b>Deckungsring 109</b>			
	1.2400.413000	Handelswaren	36.400	33.600	22.999,11
	1.2400.413400	Handelswaren zur unentgeltlichen Weitergabe	14.500	10.800	6.429,48
	1.2400.430000	Lebensmittel	150.300	130.600	124.541,89
	1.2400.430100	Lebensmittel (Bio)	230.000	182.100	170.372,85
	1.2400.452000	Treibstoffe	200	400	92,20
	1.2400.453000	Schmier- und Schleifmittel	200	100	43,46
	1.2400.454000	Reinigungsmittel	40.300	38.000	25.773,84
	1.2400.455000	Chemische und sonstige artverwandte Mittel	6.000	4.500	5.020,36
	1.2400.456000	Schreib-, Zeichen- und sonstige Büromittel	1.100	1.100	293,76
	1.2400.457000	Druckwerke	8.500	8.000	4.138,36
	1.2400.458000	Mittel zur ärztlichen Betreuung und Gesundheitsvorsorge	2.800	2.800	538,99
	1.2400.459000	Sonstige Verbrauchsgüter	38.200	38.700	34.488,83
	1.2400.613210	Instandhaltung von sonstigen Grundstückseinrichtungen	20.400	17.800	21.623,93
	1.2400.616000	Instandh.von Maschinen u.masch.Anlagen	1.100	2.000	865,47
	1.2400.618000	Instandhaltung von sonstigen Anlagen	16.000	10.600	9.935,78

## Übersicht - Deckungsringe - Operative Gebarung

Ringnr.	VAST	Bezeichnung	Voranschlag 2025	Voranschlag 2024	Rechnung 2023
	1.2400.621000	Sonstige Transporte	30.000	5.800	4.071,05
	1.2400.700000	Miet- und Pachtaufwand	145.500	136.000	117.448,61
	1.2400.710000	Öffentliche Abgaben, ohne Gebühren gem. FAG	100	100	54,00
	1.2400.728000	Entgelte für sonstige Leistungen	84.000	60.600	31.734,76
	1.2500.413000	Handelswaren	8.600	8.000	6.146,14
	1.2500.413400	Handelswaren zur unentgeltlichen Weitergabe	2.100	1.800	1.383,01
	1.2500.453000	Schmier- und Schleifmittel	100	100	21,89
	1.2500.454000	Reinigungsmittel	3.800	3.800	2.999,22
	1.2500.455000	Chemische und sonstige artverwandte Mittel	1.500	1.200	916,75
	1.2500.456000	Schreib-, Zeichen- und sonstige Büromittel	100	100	29,81
	1.2500.457000	Druckwerke	1.800	1.800	822,41
	1.2500.458000	Mittel zur ärztlichen Betreuung und Gesundheitsvorsorge	800	800	86,76
	1.2500.459000	Sonstige Verbrauchsgüter	5.800	5.600	5.849,54
	1.2500.613210	Instandhaltung von sonstigen Grundstückseinrichtungen	6.100	4.800	5.066,31
	1.2500.618000	Instandhaltung von sonstigen Anlagen	2.400	500	157,79
	1.2500.710000	Öffentliche Abgaben, ohne Gebühren gem. FAG	100	200	
	1.2500.728000	Entgelte für sonstige Leistungen	14.200	11.300	7.253,69
		<b>Summe Ringnr. 109</b>	<b>873.000</b>	<b>723.600</b>	<b>611.200,05</b>
<b>110</b>		<b>Deckungsring 110</b>			
	1.2800.640000	Rechts- und Beratungsaufwand	100	100	
	1.2800.728000	Entgelte für sonstige Leistungen	100	100	
	1.2800.755000	Transfers an Unternehmen (ohne Finanzunternehmen) und andere	2.247.000		
		<b>Summe Ringnr. 110</b>	<b>2.247.200</b>	<b>200</b>	<b>0,00</b>
<b>111</b>		<b>Deckungsring 111</b>			
	1.6120.728349	Entgelte für sonstige Leistungen - intern - Kläranlage	2.100	2.100	
	1.6120.728449	Entgelte für sonstige Leistung - intern - Abwasser	17.000	17.000	6.394,56
		<b>Summe Ringnr. 111</b>	<b>19.100</b>	<b>19.100</b>	<b>6.394,56</b>
<b>112</b>		<b>Deckungsring 112</b>			
	1.8513.400000	Geringwertige Wirtschaftsgüter (GWG)	17.800	13.500	15.264,32
	1.8513.413400	Handelswaren zur unentgeltlichen Weitergabe	100	500	
	1.8513.451000	Brennstoffe	25.000	25.000	
	1.8513.452000	Treibstoffe	5.000	7.000	5.029,02
	1.8513.453000	Schmier- und Schleifmittel	4.000	2.000	1.932,01



## Übersicht - Deckungsringe - Operative Gebarung

Ringnr.	VAST	Bezeichnung	Voranschlag 2025	Voranschlag 2024	Rechnung 2023
	1.8513.454000	Reinigungsmittel	5.300	5.800	8.043,15
	1.8513.455000	Chemische und sonstige artverwandte Mittel	364.000	300.000	329.259,06
	1.8513.456000	Schreib-, Zeichen- und sonstige Büromittel	500	500	383,58
	1.8513.457000	Druckwerke	600	1.000	266,60
	1.8513.458000	Mittel zur ärztlichen Betreuung und Gesundheitsvorsorge	700	900	320,93
	1.8513.459000	Sonstige Verbrauchsgüter	34.100	53.100	19.022,81
	1.8513.600180	Energiebezüge - Strom - Direktanteil	70.000	110.000	54.061,21
	1.8513.612000	Instandhaltung von Wasser- und Abwasserbauten und -anlagen	274.200	239.500	209.100,22
	1.8513.612380	Instandhaltung von Wasser- und Abwasserbauten und -anlagen - Schadensfall -	100	100	
	1.8513.613000	Instandhaltung von sonstigen Grundstückseinrichtungen	2.000	2.500	965,00
	1.8513.613380	Instandhaltung von sonstigen Grundstückseinrichtungen - Schadensfall - 8513.829380	100	100	266,67
	1.8513.614000	Instandhaltung von Gebäuden und Bauten	273.000	64.500	100.344,14
	1.8513.614380	Instandhaltung von Gebäuden und Bauten - Schadensfall - 8513.829380	100	100	
	1.8513.616000	Instandh.von Maschinen u.masch.Anlagen	8.000	15.300	7.182,16
	1.8513.616380	Instandh.von Maschinen u.masch.Anlagen-Schadensfall - 8513.829380	100	100	
	1.8513.617000	Instandhaltung von Fahrzeugen	18.500	18.500	11.232,48
	1.8513.617380	Instandhaltung von Fahrzeugen - Schadensfall - 8513.829380	100	100	
	1.8513.618000	Instandhaltung von sonstigen Anlagen	11.500	14.200	6.272,17
	1.8513.618380	Instandhaltung von sonstigen Anlagen - Schadensfall - 8513.829380	100	100	
	1.8513.619000	Instandhaltung von Sonderanlagen	89.000	74.500	90.044,34
	1.8513.619380	Instandhaltung von Sonderanlagen - Schadensfall - 8513.829380	100	100	
	1.8513.621000	Sonstige Transporte	1.000	1.000	1.247,15
	1.8513.631000	Telekommunikationsdienste	100	100	111,46
	1.8513.640000	Rechts- und Beratungsaufwand	28.000	3.000	500,00
	1.8513.700000	Miet- und Pachtaufwand	5.000	5.500	3.578,29
	1.8513.710000	Öffentliche Abgaben, ohne Gebühren gem. FAG	600	600	188,33
	1.8513.711000	Gebühren f.d.Ben.v.Gemeindeeinr. u. -anlagen gem. FAG	37.000	35.000	26.426,91
	1.8513.724100	Reisegebühren (einschl. Km-Geld)	10.000	14.700	1.599,62
	1.8513.728000	Entgelte für sonstige Leistungen	935.700	784.000	681.678,75
		<b>Summe Ringnr. 112</b>	<b>2.221.400</b>	<b>1.792.900</b>	<b>1.574.320,38</b>
<b>113</b>		<b>Deckungsring 113</b>			
	1.0160.400000	Geringwertige Wirtschaftsgüter (GWG)	190.000	248.000	30.000,94
	1.0160.400700	Geringwertige Wirtschaftsgüter (GWG) - Telefon	20.000	28.000	5.844,96
	1.0160.409000	Ersatzteile	200	200	631,36

## Übersicht - Deckungsringe - Operative Gebarung

Ringnr.	VAST	Bezeichnung	Voranschlag 2025	Voranschlag 2024	Rechnung 2023
	1.0160.454000	Reinigungsmittel	100	100	
	1.0160.455000	Chemische und sonstige artverwandte Mittel	200	200	
	1.0160.456000	Schreib-, Zeichen- und sonstige Büromittel	200	200	
	1.0160.457000	Druckwerke	1.300	200	244,20
	1.0160.458000	Mittel zur ärztlichen Betreuung und Gesundheitsvorsorge	100	100	
	1.0160.459000	Sonstige Verbrauchsgüter	1.000	2.000	274,80
	1.0160.616000	Instandh.von Maschinen u.masch.Anlagen	2.600	2.600	2.177,15
	1.0160.618000	Instandhaltung von sonstigen Anlagen	8.000	8.000	6.769,25
	1.0160.618380	Instandhaltung von sonstigen Anlagen - Schadensfall - 0160.829380	5.500	5.500	
	1.0160.618700	Instandhaltung von sonstigen Anlagen - Telefon	1.500	1.500	11.496,49
	1.0160.631000	Telekommunikationsdienste	36.500	31.500	31.613,97
	1.0160.700000	Miet- und Pachtaufwand	360.300	354.900	355.904,09
	1.0160.710000	Öffentliche Abgaben, ohne Gebühren gem. FAG	100	100	14,30
	1.0160.724100	Reisegebühren (einschl. Km-Geld)	4.000	4.000	2.806,81
	1.0160.728000	Entgelte für sonstige Leistungen	642.800	557.800	494.905,38
	1.0160.728100	Entgelte für sonstige Leistungen	174.100	144.000	156.020,02
	1.0160.728700	Entgelte für sonstige Leistungen - Telefon	17.000	17.000	11.323,47
		<b>Summe Ringnr. 113</b>	<b>1.465.500</b>	<b>1.405.900</b>	<b>1.110.027,19</b>
<b>114</b>		<b>Deckungsring 114</b>			
	1.2850.400000	Geringwertige Wirtschaftsgüter (GWG)	9.500	9.200	7.986,22
	1.2850.413000	Handelswaren zur entgeltlichen Weitergabe	20.400	27.100	20.214,58
	1.2850.413400	Handelswaren zur unentgeltlichen Weitergabe	1.200	1.400	160,93
	1.2850.452000	Treibstoffe	100	100	
	1.2850.453000	Schmier- und Schleifmittel	100	100	32,43
	1.2850.454000	Reinigungsmittel	800	700	586,14
	1.2850.455000	Chemische und sonstige artverwandte Mittel	200	200	35,67
	1.2850.456000	Schreib-, Zeichen- und sonstige Büromittel	600	500	474,65
	1.2850.457000	Druckwerke	9.000	3.500	3.161,10
	1.2850.458000	Mittel zur ärztlichen Betreuung und Gesundheitsvorsorge	400	300	
	1.2850.459000	Sonstige Verbrauchsgüter	7.400	8.000	5.988,11
	1.2850.614380	Instandhaltung von Gebäuden und Bauten - Schadensfall - 2850.829380	5.000	5.000	
	1.2850.616000	Instandh.von Maschinen u.masch.Anlagen	200	200	
	1.2850.618000	Instandhaltung von sonstigen Anlagen	6.200	11.100	2.969,36
	1.2850.620000	Transporte durch die Bahn	100	100	

## Übersicht - Deckungsringe - Operative Gebarung

Ringnr.	VAST	Bezeichnung	Voranschlag 2025	Voranschlag 2024	Rechnung 2023
	1.2850.621000	Sonstige Transporte	100	100	517,83
	1.2850.631000	Telekommunikationsdienste	2.200	2.200	1.592,78
	1.2850.700000	Miet- und Pachtaufwand	15.600	14.000	12.052,64
	1.2850.710000	Öffentliche Abgaben, ohne Gebühren gem. FAG	1.600	1.600	1.226,00
	1.2850.711000	Gebühren f.d.Ben.v.Gemeindeeinr. u. -anlagen gem. FAG	4.800	4.600	3.776,94
	1.2850.724100	Reisegebühren (einschl. Km-Geld)	3.500	3.500	2.212,24
	1.2850.728000	Entgelte für sonstige Leistungen	46.200	64.500	36.475,68
		<b>Summe Ringnr. 114</b>	<b>135.200</b>	<b>158.000</b>	<b>99.463,30</b>
<b>115</b>		<b>Deckungsring 115</b>			
	1.4241.400000	Geringwertige Wirtschaftsgüter (GWG)	400	400	44,36
	1.4241.413400	Handelswaren zur unentgeltlichen Weitergabe	100	100	
	1.4241.457000	Druckwerke	200	200	
	1.4241.458000	Mittel zur ärztlichen Betreuung und Gesundheitsvorsorge	200	200	
	1.4241.459000	Sonstige Verbrauchsgüter	300	300	71,96
	1.4241.621000	Sonstige Transporte	100	100	
	1.4241.700000	Miet- und Pachtaufwand	600	600	
	1.4241.724100	Reisegebühren (einschl. Km-Geld)	400	400	276,30
	1.4241.728000	Entgelte für sonstige Leistungen	16.400	16.400	5.327,52
		<b>Summe Ringnr. 115</b>	<b>18.700</b>	<b>18.700</b>	<b>5.720,14</b>
<b>116</b>		<b>Deckungsring 116</b>			
	1.3620.413000	Handelswaren	100	100	
	1.3620.413400	Handelswaren zur unentgeltlichen Weitergabe	16.000	15.000	11.963,99
	1.3620.459000	Sonstige Verbrauchsgüter	700	700	85,76
		<b>Summe Ringnr. 116</b>	<b>16.800</b>	<b>15.800</b>	<b>12.049,75</b>
<b>117</b>		<b>Deckungsring 117</b>			
	1.2400.700069	Miet- und Pachtaufwand - intern - Bambergsäle	2.200		
	1.2400.728069	Entgelte für sonstige Leistungen - intern - Bambergsäle	500		
		<b>Summe Ringnr. 117</b>	<b>2.700</b>	<b>0</b>	<b>0,00</b>
<b>118</b>		<b>Deckungsring 118</b>			
	1.2591.400000	Geringwertige Wirtschaftsgüter (GWG)	3.000	4.500	5.364,27
	1.2591.413400	Handelswaren zur unentgeltlichen Weitergabe	17.900	17.200	37.356,01
	1.2591.454000	Reinigungsmittel	600	600	272,90
	1.2591.455000	Chemische und sonstige artverwandte Mittel	100	100	452,63

## Übersicht - Deckungsringe - Operative Gebarung

Ringnr.	VAST	Bezeichnung	Voranschlag 2025	Voranschlag 2024	Rechnung 2023
	1.2591.457000	Druckwerke	22.700	12.400	6.639,80
	1.2591.458000	Mittel zur ärztlichen Betreuung und Gesundheitsvorsorge	100	100	18,57
	1.2591.459000	Sonstige Verbrauchsgüter	6.800	6.800	892,72
	1.2591.600200	Energiebezüge - Gas	14.200	11.000	12.035,96
	1.2591.614100	Instandhaltung von Gebäuden und Bauten	100	100	
	1.2591.618000	Instandhaltung von sonstigen Anlagen	1.600	6.200	915,00
	1.2591.620000	Transporte durch die Bahn	100	100	94,80
	1.2591.621000	Sonstige Transporte	9.200	10.000	2.855,80
	1.2591.631000	Telekommunikationsdienste	100	100	
	1.2591.640000	Rechts- und Beratungsaufwand	600	100	459,48
	1.2591.691000	Schadensfälle	100	100	
	1.2591.700000	Miet- und Pachtaufwand	23.900	33.800	20.338,00
	1.2591.710000	Öffentliche Abgaben, ohne Gebühren gem. FAG	400	400	197,60
	1.2591.711000	Gebühren f.d.Ben.v.Gemeindeeinr. u. -anlagen gem. FAG	3.000	3.000	2.597,72
	1.2591.724100	Reisegebühren (einschl. Km-Geld)	3.200	3.200	482,32
	1.2591.728000	Entgelte für sonstige Leistungen	93.900	108.600	86.949,80
		<b>Summe Ringnr. 118</b>	<b>201.600</b>	<b>218.400</b>	<b>177.923,38</b>
<b>119</b>		<b>Deckungsring 119</b>			
	1.3220.413000	Handelswaren zur entgeltlichen Weitergabe	3.000	3.000	562,59
	1.3220.413400	Handelswaren zur unentgeltlichen Weitergabe	9.000	8.700	5.500,35
	1.3220.456000	Schreib-, Zeichen- und sonstige Büromittel	100	100	
	1.3220.457000	Druckwerke	19.000	19.000	15.367,23
	1.3220.459000	Sonstige Verbrauchsgüter	300	300	358,51
	1.3220.621000	Sonstige Transporte	1.000	1.000	620,00
	1.3220.700000	Miet- und Pachtaufwand	95.000	82.500	58.733,34
	1.3220.710000	Öffentliche Abgaben, ohne Gebühren gem. FAG	100	100	29,90
	1.3220.728000	Entgelte für sonstige Leistungen	379.500	367.500	306.647,66
		<b>Summe Ringnr. 119</b>	<b>507.000</b>	<b>482.200</b>	<b>387.819,58</b>
<b>120</b>		<b>Deckungsring 120</b>			
	1.3240.413000	Handelswaren zur entgeltlichen Weitergabe	200	200	129,80
	1.3240.413400	Handelswaren zur unentgeltlichen Weitergabe	9.000	8.700	7.072,20
	1.3240.456000	Schreib-, Zeichen- und sonstige Büromittel	100	100	
	1.3240.457000	Druckwerke	19.000	19.000	17.768,01

## Übersicht - Deckungsringe - Operative Gebarung

Ringnr.	VAST	Bezeichnung	Voranschlag 2025	Voranschlag 2024	Rechnung 2023
	1.3240.459000	Sonstige Verbrauchsgüter	200	200	
	1.3240.618000	Instandhaltung von sonstigen Anlagen	100	100	
	1.3240.621000	Sonstige Transporte	2.000	2.000	2.718,92
	1.3240.621040	Sonstige Transporte - Einnahme 2.3240.810040	2.000	2.000	440,91
	1.3240.621100	Sonstige Transporte - Einnahme 2.3240.810100	2.500	2.500	1.322,73
	1.3240.700000	Miet- und Pachtaufwand	105.000	105.000	88.083,24
	1.3240.710000	Öffentliche Abgaben, ohne Gebühren gem. FAG	100	100	
	1.3240.728000	Entgelte für sonstige Leistungen	356.000	341.000	323.235,91
	1.3240.728040	Entgelte für sonstige Leistungen - Einnahme 2.3240.810040	2.000	2.000	660,00
	1.3240.728100	Entgelte für sonstige Leistungen - 2.3240.810100	20.000	20.000	18.144,11
		<b>Summe Ringnr. 120</b>	<b>518.200</b>	<b>502.900</b>	<b>459.575,83</b>
<b>122</b>		<b>Deckungsring 122</b>			
	1.8593.611600	Instandhaltung von Straßenbauten	3.000	1.000	
	1.8593.613600	Instandhaltung von sonstigen Grundstückseinrichtungen	1.000	1.000	
	1.8593.728600	Entgelte für sonstige Leistungen	1.000	1.000	
		<b>Summe Ringnr. 122</b>	<b>5.000</b>	<b>3.000</b>	<b>0,00</b>
<b>123</b>		<b>Deckungsring 123</b>			
	1.1800.413400	Handelswaren zur unentgeltlichen Weitergabe	1.000	1.000	
	1.1800.457000	Druckwerke	1.500	1.500	
	1.1800.459000	Sonstige Verbrauchsgüter	1.000	1.000	
	1.1800.691000	Schadensfälle	100	100	
	1.1800.700000	Miet- und Pachtaufwand	500	500	620,80
	1.1800.710000	Öffentliche Abgaben, ohne Gebühren gem. FAG	200	200	
	1.1800.728000	Entgelte für sonstige Leistungen	4.000	4.000	4.345,70
		<b>Summe Ringnr. 123</b>	<b>8.300</b>	<b>8.300</b>	<b>4.966,50</b>
<b>124</b>		<b>Deckungsring 124</b>			
	1.5290.700239	Miet- und Pachtaufwand - intern - Stadtgrün	100	100	
	1.5290.700269	Miet- und Pachtaufwand - intern - Bambergssäle	2.000	100	745,20
	1.5290.728209	Entgelte für sonstige Leistungen - intern - Wirtschaftshof	100	100	
	1.5290.728269	Entgelte für sonstige Leistungen - intern - Bambergssäle	500	100	134,40
		<b>Summe Ringnr. 124</b>	<b>2.700</b>	<b>400</b>	<b>879,60</b>
<b>125</b>		<b>Deckungsring 125</b>			
	1.1330.400000	Geringwertige Wirtschaftsgüter (GWG)	900	900	719,28

## Übersicht - Deckungsringe - Operative Gebarung

Ringnr.	VAST	Bezeichnung	Voranschlag 2025	Voranschlag 2024	Rechnung 2023
	1.1330.452000	Treibstoffe	800	800	635,13
	1.1330.453000	Schmier- und Schleifmittel	100	100	
	1.1330.454000	Reinigungsmittel	600	600	271,34
	1.1330.455000	Chemische und sonstige artverwandte Mittel	100	100	
	1.1330.456000	Schreib-, Zeichen- und sonstige Büromittel	100	100	38,64
	1.1330.457000	Druckwerke	100	100	
	1.1330.458000	Mittel zur ärztlichen Betreuung und Gesundheitsvorsorge	200	200	
	1.1330.459000	Sonstige Verbrauchsgüter	300	300	164,83
	1.1330.617000	Instandhaltung von Fahrzeugen	900	800	1.312,90
	1.1330.618000	Instandhaltung von sonstigen Anlagen	100	100	
	1.1330.621000	Sonstige Transporte	100	100	19,01
	1.1330.700000	Miet- und Pachtaufwand	6.500	6.500	6.481,18
	1.1330.724100	Reisegebühren (einschl. Km-Geld)	2.500	2.500	3.665,95
	1.1330.728000	Entgelte für sonstige Leistungen	7.100	19.100	9.732,64
		<b>Summe Ringnr. 125</b>	<b>20.400</b>	<b>32.300</b>	<b>23.040,90</b>
<b>127</b>		<b>Deckungsring 127</b>			
	1.7820.400000	Geringwertige Wirtschaftsgüter (GWG)	100	100	
	1.7820.413000	Handelswaren zur entgeltlichen Weitergabe	100	100	
	1.7820.413400	Handelswaren zur unentgeltlichen Weitergabe	5.000	5.000	606,53
	1.7820.457000	Druckwerke	3.700	7.000	318,85
	1.7820.640000	Rechts- und Beratungsaufwand	5.000	15.000	
	1.7820.700000	Miet- und Pachtaufwand	500	100	83,25
	1.7820.710000	Öffentliche Abgaben, ohne Gebühren gem. FAG	100	100	
	1.7820.724100	Reisegebühren (einschl. Km-Geld)	1.200	1.500	508,02
	1.7820.728000	Entgelte für sonstige Leistungen	24.600	37.000	16.648,41
		<b>Summe Ringnr. 127</b>	<b>40.300</b>	<b>65.900</b>	<b>18.165,06</b>
<b>128</b>		<b>Deckungsring 128</b>			
	1.2890.700039	Miet- und Pachtaufwand - intern - Stadtgrün	100	100	
	1.2890.700069	Miet- und Pachtaufwand - intern - Bambergsäle	100	100	
	1.2890.728069	Entgelte für sonstige Leistungen - intern - Bambergsäle	100	100	
		<b>Summe Ringnr. 128</b>	<b>300</b>	<b>300</b>	<b>0,00</b>
<b>129</b>		<b>Deckungsring 129</b>			
	1.0001.700069	Miet- und Pachtaufwand - intern - Bambergsäle	5.500	7.000	6.163,40

## Übersicht - Deckungsringe - Operative Gebarung

Ringnr.	VAST	Bezeichnung	Voranschlag 2025	Voranschlag 2024	Rechnung 2023
	1.0001.728069	Entgelte für sonstige Leistungen - intern - Bambergsäle	7.000	7.000	8.323,60
		<b>Summe Ringnr. 129</b>	<b>12.500</b>	<b>14.000</b>	<b>14.487,00</b>
<b>130</b>		<b>Deckungsring 130</b>			
	1.8170.400000	Geringwertige Wirtschaftsgüter (GWG)	21.000	20.200	6.369,04
	1.8170.400010	Geringwertige Wirtschaftsgüter (GWG) - BGA	5.200	5.000	3.742,70
	1.8170.400900	Geringwertige Wirtschaftsgüter (GWG) - Innergem. Lieferung	2.500	2.500	
	1.8170.413000	Handelswaren	15.000	1.400	3.748,70
	1.8170.413010	Handelswaren - BGA	32.900	30.000	22.035,83
	1.8170.413900	Handelswaren zur entgeltlichen Weitergabe - Innergem. Lieferung	4.000	17.100	1.180,00
	1.8170.453000	Schmier- und Schleifmittel	300	300	167,57
	1.8170.453010	Schmier- und Schleifmittel - BGA	100	100	
	1.8170.454000	Reinigungsmittel	4.500	3.000	3.975,19
	1.8170.455000	Chemische und sonstige artverwandte Mittel	300	300	141,38
	1.8170.455010	Chemische und sonstige artverwandte Mittel - BGA	200	200	22,48
	1.8170.456000	Schreib-, Zeichen- und sonstige Büromittel	100	100	
	1.8170.457000	Druckwerke	3.000	3.000	216,29
	1.8170.457010	Druckwerke - BGA	1.000	1.000	189,10
	1.8170.457900	Druckwerke - innergem Lieferung/Leistung	300	300	220,20
	1.8170.458000	Mittel zur ärztlichen Betreuung und Gesundheitsvorsorge	500	500	
	1.8170.459000	Sonstige Verbrauchsgüter	5.000	4.700	4.903,12
	1.8170.459010	Sonstige Verbrauchsgüter - BGA	600	600	149,98
	1.8170.600200	Energiebezüge - Gas	12.000	9.800	9.483,54
	1.8170.612000	Instandhaltung von Wasser- und Abwasserbauten und -anlagen	1.100	1.100	
	1.8170.613000	Instandhaltung von sonstigen Grundstückseinrichtungen	66.000	59.500	41.685,93
	1.8170.614000	Instandhaltung von Gebäuden und Bauten	12.000	7.900	12.698,51
	1.8170.616000	Instandh.von Maschinen u.masch.Anlagen	19.900	19.900	14.411,16
	1.8170.616010	Instandh.von Maschinen u.masch.Anlagen - BGA	3.600	3.600	215,96
	1.8170.617000	Instandhaltung von Fahrzeugen	1.500	500	2.864,06
	1.8170.617010	Instandhaltung von Fahrzeugen - BGA	4.000	5.900	2.031,10
	1.8170.618000	Instandhaltung von sonstigen Anlagen	4.000	6.000	1.940,54
	1.8170.618010	Instandhaltung von sonstigen Anlagen - BGA	500	500	
	1.8170.619000	Instandhaltung von Sonderanlagen	5.000	1.000	41,81
	1.8170.621000	Sonstige Transporte	300	100	234,00
	1.8170.631000	Telekommunikationsdienste	2.500	3.000	2.081,29

## Übersicht - Deckungsringe - Operative Gebarung

Ringnr.	VAST	Bezeichnung	Voranschlag 2025	Voranschlag 2024	Rechnung 2023
	1.8170.691000	Schadensfälle	1.000	1.000	
	1.8170.700000	Miet- und Pachtaufwand	3.000	3.000	1.850,94
	1.8170.724100	Reisegebühren (einschl. Km-Geld)	1.000	1.000	1.070,22
	1.8170.728000	Entgelte für sonstige Leistungen	290.100	309.300	183.002,61
	1.8170.728010	Entgelte für sonstige Leistungen - BGA	200	100	276,75
	1.8170.728900	Entgelte für sonstige Leistungen - Innerg Lieferung/Leistung	500	500	
		<b>Summe Ringnr. 130</b>	<b>524.700</b>	<b>524.000</b>	<b>320.950,00</b>
<b>131</b>		<b>Deckungsring 131</b>			
	1.6123.400000	Geringwertige Wirtschaftsgüter (GWG)	100	100	
	1.6123.409000	Ersatzteile	1.000	1.000	
	1.6123.413400	Handelswaren zur unentgeltlichen Weitergabe	3.800	3.800	
	1.6123.453000	Schmier- und Schleifmittel	100	100	
	1.6123.454000	Reinigungsmittel	200	200	
	1.6123.457000	Druckwerke	11.400	7.900	
	1.6123.459000	Sonstige Verbrauchsgüter	100	100	
	1.6123.611000	Instandhaltung von Straßenbauten	4.400	4.400	
	1.6123.619380	Instandhaltung von Sonderanlagen - Schadensfall - 6123.829380	10.400	10.400	481,51
	1.6123.631000	Telekommunikationsdienste	3.600	3.400	3.588,00
	1.6123.700000	Miet- und Pachtaufwand	100	100	
	1.6123.728200	Entgelte für sonstige Leistungen	814.300	784.100	643.955,33
		<b>Summe Ringnr. 131</b>	<b>849.500</b>	<b>815.600</b>	<b>648.024,84</b>
<b>132</b>		<b>Deckungsring 132</b>			
	1.5200.755000	Transfers an Unternehmen (ohne Finanzunternehmen) und andere	7.000	7.000	11.616,96
	1.5200.757100	Transfers an private Organisationen ohne Erwerbszweck	12.400	12.400	4.500,00
	1.5200.768000	Sonstige lfd.Transfers an private Haushalte	2.600	2.600	450,00
	1.5200.775000	Kap.Transfers an Unternehmungen	7.100	7.100	22.936,52
	1.5200.777000	Kapitaltransfers an private Organisationen ohne Erwerbszweck	7.000	7.000	
	1.5200.778000	Kapitaltransfers an private Haushalte	7.000	7.000	
		<b>Summe Ringnr. 132</b>	<b>43.100</b>	<b>43.100</b>	<b>39.503,48</b>
<b>133</b>		<b>Deckungsring 133</b>			
	1.5210.640000	Rechts- und Beratungsaufwand	4.600	4.600	
	1.5210.710000	Öffentliche Abgaben, ohne Gebühren gem. FAG	100	100	
	1.5210.728100	Entgelte für sonstige Leistungen - 2.5210.816000	1.000	1.000	



## Übersicht - Deckungsringe - Operative Gebarung

Ringnr.	VAST	Bezeichnung	Voranschlag 2025	Voranschlag 2024	Rechnung 2023
		<b>Summe Ringnr. 133</b>	<b>5.700</b>	<b>5.700</b>	<b>0,00</b>
<b>134</b>		<b>Deckungsring 134</b>			
	1.0610.755000	Transfers an Unternehmen (ohne Finanzunternehmen) und andere	2.000	2.000	
	1.0610.757000	Transfers an private Organisationen ohne Erwerbszweck	52.800	36.800	23.302,00
	1.0610.768000	Sonstige lfd.Transfers an private Haushalte	500	500	
	1.0610.777000	Kapitaltransfers an private Organisationen ohne Erwerbszweck	1.500	1.500	33.000,00
		<b>Summe Ringnr. 134</b>	<b>56.800</b>	<b>40.800</b>	<b>56.302,00</b>
<b>135</b>		<b>Deckungsring 135</b>			
	1.7820.751001	Transfers an Länder, Landesfonds u. -kammern	12.000	5.600	15.000,00
	1.7820.755000	Transfers an Unternehmen (ohne Finanzunternehmen) und andere	62.500	97.500	26.185,00
	1.7820.757000	Transfers an private Organisationen ohne Erwerbszweck	34.800	35.000	47.800,00
	1.7820.768000	Sonstige lfd.Transfers an private Haushalte	100	100	
	1.7820.775000	Kap.Transfers an Unternehmungen	82.600	102.600	62.425,95
	1.7820.777000	Kapitaltransfers an private Organisationen ohne Erwerbszweck	3.500	3.500	
		<b>Summe Ringnr. 135</b>	<b>195.500</b>	<b>244.300</b>	<b>151.410,95</b>
<b>136</b>		<b>Deckungsring 136</b>			
	1.8510.400000	Geringwertige Wirtschaftsgüter (GWG)	9.000	6.500	10.066,99
	1.8510.452000	Treibstoffe	4.000	4.000	4.026,17
	1.8510.453000	Schmier- und Schleifmittel	100	100	
	1.8510.455000	Chemische und sonstige artverwandte Mittel	600	1.000	373,15
	1.8510.457000	Druckwerke	100	200	
	1.8510.459000	Sonstige Verbrauchsgüter	800	1.300	976,41
	1.8510.612000	Instandhaltung von Wasser- und Abwasserbauten und -anlagen	385.000	500.000	351.758,68
	1.8510.616000	Instandh.von Maschinen u.masch.Anlagen	1.000	3.200	25,38
	1.8510.617000	Instandhaltung von Fahrzeugen	3.500	4.000	3.578,03
	1.8510.618000	Instandhaltung von sonstigen Anlagen	2.600	4.600	844,50
	1.8510.700000	Miet- und Pachtaufwand	200	300	1.633,26
	1.8510.710000	Öffentliche Abgaben, ohne Gebühren gem. FAG	600	500	404,99
	1.8510.724100	Reisegebühren (einschl. Km-Geld)	5.000	6.500	4.255,10
	1.8510.728000	Entgelte für sonstige Leistungen	59.400	71.000	42.020,08
		<b>Summe Ringnr. 136</b>	<b>471.900</b>	<b>603.200</b>	<b>419.962,74</b>
<b>137</b>		<b>Deckungsring 137</b>			
	1.8520.400000	Geringwertige Wirtschaftsgüter (GWG)	20.000	25.000	4.408,57

## Übersicht - Deckungsringe - Operative Gebarung

Ringnr.	VAST	Bezeichnung	Voranschlag 2025	Voranschlag 2024	Rechnung 2023
	1.8520.413400	Handelswaren zur unentgeltlichen Weitergabe	50.000	63.800	39.166,75
	1.8520.452000	Treibstoffe	1.800	1.700	600,17
	1.8520.456000	Schreib-, Zeichen- und sonstige Büromittel	900	900	
	1.8520.457000	Druckwerke	10.000	15.300	990,20
	1.8520.612000	Instandhaltung von Wasser- und Abwasserbauten und -anlagen	1.300	1.200	
	1.8520.613000	Instandhaltung von sonstigen Grundstückseinrichtungen	4.900	4.700	4.883,32
	1.8520.614000	Instandhaltung von Gebäuden und Bauten	1.000	1.000	
	1.8520.618000	Instandhaltung von sonstigen Anlagen	28.400	26.300	
	1.8520.621000	Sonstige Transporte	156.900	172.600	135.339,49
	1.8520.659000	Geldverkehrs- und Bankspesen	1.000	1.000	
	1.8520.700000	Miet- und Pachtaufwand	417.700	397.100	385.830,87
	1.8520.710000	Öffentliche Abgaben, ohne Gebühren gem. FAG	200	200	
	1.8520.711000	Gebühren f.d.Ben.v.Gemeindeeinr. u. -anlagen gem. FAG	9.300	6.700	9.544,36
	1.8520.724100	Reisegebühren (einschl. Km-Geld)	15.100	14.700	1.795,57
	1.8520.728000	Entgelte für sonstige Leistungen	5.079.700	4.903.600	4.568.191,49
	1.8520.728100	Entgelte für sonstige Leistungen	3.567.500	3.496.000	3.013.080,87
	1.8520.728200	Entgelte für sonstige - öffentlicher Raum	109.000		
	1.8520.757000	Transfers an private Organisationen ohne Erwerbszweck	3.000		
		<b>Summe Ringnr. 137</b>	<b>9.477.700</b>	<b>9.131.800</b>	<b>8.163.831,66</b>
<b>138</b>		<b>Deckungsring 138</b>			
	1.7100.611000	Instandhaltung von Straßenbauten	100	100	
	1.7100.775000	Kap.Transfers an Unternehmungen	9.000	9.000	
	1.7100.777000	Kapitaltransfers an private Organisationen ohne Erwerbszweck	15.100	15.100	23.143,00
	1.7100.778000	Kapitaltransfers an private Haushalte	5.500	5.000	
	1.7130.775000	Kap.Transfers an Unternehmungen	5.000	4.500	3.246,75
		<b>Summe Ringnr. 138</b>	<b>34.700</b>	<b>33.700</b>	<b>26.389,75</b>
<b>139</b>		<b>Deckungsring 139</b>			
	1.9000.400000	Geringwertige Wirtschaftsgüter (GWG)	300	300	119,32
	1.9000.454000	Reinigungsmittel	100	100	
	1.9000.456000	Schreib-, Zeichen- und sonstige Büromittel	100	200	
	1.9000.457000	Druckwerke	1.100	1.100	1.044,26
	1.9000.459000	Sonstige Verbrauchsgüter	100	200	26,77
	1.9000.620000	Transporte durch die Bahn	500	600	180,33

## Übersicht - Deckungsringe - Operative Gebarung

Ringnr.	VAST	Bezeichnung	Voranschlag 2025	Voranschlag 2024	Rechnung 2023
	1.9000.621000	Sonstige Transporte	500	1.000	
	1.9000.640000	Rechts- und Beratungsaufwand	29.800	32.500	14.173,13
	1.9000.700000	Miet- und Pachtaufwand	1.000	1.200	
	1.9000.724100	Reisegebühren (einschl. Km-Geld)	7.800	7.800	5.511,77
	1.9000.728000	Entgelte für sonstige Leistungen	23.500	25.300	11.599,68
		<b>Summe Ringnr. 139</b>	<b>64.800</b>	<b>70.300</b>	<b>32.655,26</b>
<b>140</b>		<b>Deckungsring 140</b>			
	1.0320.400000	Geringwertige Wirtschaftsgüter (GWG)	400	400	389,02
	1.0320.452000	Treibstoffe	600	500	679,83
	1.0320.457000	Druckwerke	100	100	151,76
	1.0320.459000	Sonstige Verbrauchsgüter	1.200	1.200	1.332,31
	1.0320.617000	Instandhaltung von Fahrzeugen	1.500	1.500	2.315,76
	1.0320.618000	Instandhaltung von sonstigen Anlagen	3.000	3.000	2.359,41
	1.0320.700000	Miet- und Pachtaufwand	1.100	1.100	1.020,00
	1.0320.710000	Öffentliche Abgaben, ohne Gebühren gem. FAG	10.000	9.500	11.499,60
	1.0320.728000	Entgelte für sonstige Leistungen	39.000	48.600	9.200,00
		<b>Summe Ringnr. 140</b>	<b>56.900</b>	<b>65.900</b>	<b>28.947,69</b>
<b>141</b>		<b>Deckungsring 141</b>			
	1.8510.400010	Geringwertige Wirtschaftsgüter (GWG) - Hebeanlagen	1.000	1.000	167,90
	1.8510.452010	Treibstoffe - BGA	2.000	2.100	1.205,42
	1.8510.453010	Schmier- und Schleifmittel	100	100	
	1.8510.459010	Sonstige Verbrauchsgüter - Hebeanlagen	600	1.000	195,00
	1.8510.612010	Instandhaltung von Wasser- und Abwasserbauten und -anlagen - Hebeanlagen	55.400	14.500	20.629,58
	1.8510.616010	Instandh.von Maschinen u.masch.Anlagen - Hebeanlagen	30.000	20.000	
	1.8510.617010	Instandhaltung von Fahrzeugen - BGA	2.500	2.500	4.003,28
	1.8510.618010	Instandhaltung von sonstigen Anlagen - Hebeanlagen	2.500	1.500	887,50
	1.8510.619010	Instandhaltung von Sonderanlagen - Hebeanlagen	6.000	15.000	
	1.8510.621010	Sonstige Transporte - Hebeanlagen	500	500	
	1.8510.631010	Telekommunikationsdienste - Hebeanlagen	2.200	2.500	1.988,16
	1.8510.700010	Miet- und Pachtaufwand - Hebeanlagen	100	100	44,65
	1.8510.711010	Gebühren f.d.Ben.v.Gemeindeeinr. u. -anlagen gem. FAG	400	400	186,79
	1.8510.728010	Entgelte für sonstige Leistungen - Hebeanlagen	18.800	27.200	6.395,89
		<b>Summe Ringnr. 141</b>	<b>122.100</b>	<b>88.400</b>	<b>35.704,17</b>

## Übersicht - Deckungsringe - Operative Gebarung

Ringnr.	VAST	Bezeichnung	Voranschlag 2025	Voranschlag 2024	Rechnung 2023
<b>142</b>		<b>Deckungsring 142</b>			
	1.4690.400000	Geringwertige Wirtschaftsgüter (GWG)	500	500	
	1.4690.413400	Handelswaren zur unentgeltlichen Weitergabe	2.000	2.000	2.075,11
	1.4690.457000	Druckwerke	5.100	4.100	3.490,76
	1.4690.459000	Sonstige Verbrauchsgüter	300	300	520,00
	1.4690.618000	Instandhaltung von sonstigen Anlagen	100	100	
	1.4690.620000	Transporte durch die Bahn	100	100	
	1.4690.621000	Sonstige Transporte	500	500	120,00
	1.4690.700000	Miet- und Pachtaufwand	3.000	4.000	2.276,43
	1.4690.710000	Öffentliche Abgaben, ohne Gebühren gem. FAG	100	100	14,30
	1.4690.724100	Reisegebühren (einschl. Km-Geld)	1.200	1.200	489,20
	1.4690.728000	Entgelte für sonstige Leistungen	48.600	38.500	36.464,23
		<b>Summe Ringnr. 142</b>	<b>61.500</b>	<b>51.400</b>	<b>45.450,03</b>
<b>143</b>		<b>Deckungsring 143</b>			
	1.3000.755000	Transfers an Unternehmen (ohne Finanzunternehmen) und andere	1.000	8.000	
	1.3000.757000	Transfers an private Organisationen ohne Erwerbszweck	220.800	228.000	172.650,00
	1.3000.768000	Sonstige lfd.Transfers an private Haushalte	39.000	34.000	29.400,00
	1.3000.775000	Kap.Transfers an Unternehmungen	100	100	
	1.3000.777000	Kapitaltransfers an private Organisationen ohne Erwerbszweck	100	100	
		<b>Summe Ringnr. 143</b>	<b>261.000</b>	<b>270.200</b>	<b>202.050,00</b>
<b>145</b>		<b>Deckungsring 145</b>			
	1.5220.400000	Geringwertige Wirtschaftsgüter (GWG)	100	100	
	1.5220.728000	Entgelte für sonstige Leistungen	100	100	
		<b>Summe Ringnr. 145</b>	<b>200</b>	<b>200</b>	<b>0,00</b>
<b>146</b>		<b>Deckungsring 146</b>			
	1.5230.400000	Geringwertige Wirtschaftsgüter (GWG)	300	300	
	1.5230.459000	Sonstige Verbrauchsgüter	100	100	
	1.5230.618000	Instandhaltung von sonstigen Anlagen	2.700	2.000	
	1.5230.728000	Entgelte für sonstige Leistungen	2.800	2.300	2.031,48
		<b>Summe Ringnr. 146</b>	<b>5.900</b>	<b>4.700</b>	<b>2.031,48</b>
<b>148</b>		<b>Deckungsring 148</b>			
	1.8390.759000	Transfers an Unternehmungen (Eigenbetriebe) ohne Rechtspersönlichkeit	378.800	518.000	200.000,00
	1.8390.779000	Invest./Tilgungszuschüsse an Untern.u.marktb.Betriebe	151.300	138.400	

## Übersicht - Deckungsringe - Operative Gebarung

Ringnr.	VAST	Bezeichnung	Voranschlag 2025	Voranschlag 2024	Rechnung 2023
<b>Summe Ringnr. 148</b>			<b>530.100</b>	<b>656.400</b>	<b>200.000,00</b>
<b>149</b>		<b>Deckungsring 149</b>			
	1.0620.700069	Miet- und Pachtaufwand - intern - Bambergsäle	3.000		
	1.0620.728069	Entgelte für sonstige Leistungen - intern - Bambergsäle	1.000		
<b>Summe Ringnr. 149</b>			<b>4.000</b>	<b>0</b>	<b>0,00</b>
<b>150</b>		<b>Deckungsring 150</b>			
	1.6992.728109	Entgelte für sonstige Leistungen - intern - Wirtschaftshof	5.000	5.000	
	1.6992.728139	Entgelte für sonstige Leistungen - intern - Stadtgrün	5.000	5.000	
<b>Summe Ringnr. 150</b>			<b>10.000</b>	<b>10.000</b>	<b>0,00</b>
<b>151</b>		<b>Deckungsring 151</b>			
	1.0240.400000	Geringwertige Wirtschaftsgüter (GWG)	1.000	1.000	1.737,66
	1.0240.413400	Handelswaren zur unentgeltlichen Weitergabe	20.100	8.000	3.946,29
	1.0240.454000	Reinigungsmittel	100	500	
	1.0240.456000	Schreib-, Zeichen- und sonstige Büromittel	500	1.000	
	1.0240.457000	Druckwerke	7.600	15.000	7.603,76
	1.0240.458000	Mittel zur ärztlichen Betreuung und Gesundheitsvorsorge	100	100	
	1.0240.459000	Sonstige Verbrauchsgüter	500	1.000	678,78
	1.0240.618000	Instandhaltung von sonstigen Anlagen	100	100	
	1.0240.700000	Miet- und Pachtaufwand	14.100	28.000	15.616,64
	1.0240.724100	Reisegebühren (einschl. Km-Geld)	1.000	1.000	262,09
	1.0240.728000	Entgelte für sonstige Leistungen	63.700	172.500	56.559,10
<b>Summe Ringnr. 151</b>			<b>108.800</b>	<b>228.200</b>	<b>86.404,32</b>
<b>152</b>		<b>Deckungsring 152</b>			
	1.0104.456000	Schreib-, Zeichen- und sonstige Büromittel	200	200	
	1.0104.459000	Sonstige Verbrauchsgüter	200	200	
	1.0104.621000	Sonstige Transporte	100	100	
	1.0104.640000	Rechts- und Beratungsaufwand	400	400	
	1.0104.659000	Geldverkehrs- und Bankspesen	100	100	
	1.0104.700000	Miet- und Pachtaufwand	2.000	2.000	1.445,00
	1.0104.728000	Entgelte für sonstige Leistungen	700	700	5.227,47
<b>Summe Ringnr. 152</b>			<b>3.700</b>	<b>3.700</b>	<b>6.672,47</b>
<b>153</b>		<b>Deckungsring 153</b>			

## Übersicht - Deckungsringe - Operative Gebarung

Ringnr.	VAST	Bezeichnung	Voranschlag 2025	Voranschlag 2024	Rechnung 2023
	1.0001.413400	Handelswaren zur unentgeltlichen Weitergabe	600	600	
	1.0001.691000	Schadensfälle	100	100	
	1.0001.700000	Miet- und Pachtaufwand	100	100	
	1.0001.728000	Entgelte für sonstige Leistungen	1.600	800	475,00
	1.0001.757000	Transfers an private Organisationen ohne Erwerbszweck	520.000	520.000	510.131,48
		<b>Summe Ringnr. 153</b>	<b>522.400</b>	<b>521.600</b>	<b>510.606,48</b>
<b>154</b>		<b>Deckungsring 154</b>			
	1.0150.400000	Geringwertige Wirtschaftsgüter (GWG)	2.500	3.500	2.317,93
	1.0150.413430	Handelswaren zur unentgeltlichen Weitergabe	19.000	19.000	19.102,38
	1.0150.456000	Schreib-, Zeichen- und sonstige Büromittel	100	100	3,71
	1.0150.457000	Druckwerke	14.000	5.000	2.128,96
	1.0150.459000	Sonstige Verbrauchsgüter	1.000	1.500	9,20
	1.0150.618000	Instandhaltung von sonstigen Anlagen	1.000	1.000	2.661,78
	1.0150.620000	Transporte durch die Bahn	100	100	
	1.0150.621000	Sonstige Transporte	1.000	1.000	732,60
	1.0150.700000	Miet- und Pachtaufwand	3.000	4.000	1.537,02
	1.0150.710000	Öffentliche Abgaben, ohne Gebühren gem. FAG	200	200	46,80
	1.0150.724100	Reisegebühren (einschl. Km-Geld)	1.000	1.000	87,33
	1.0150.728000	Entgelte für sonstige Leistungen	83.500	86.500	71.027,94
	1.0150.728010	Entgelte für sonstige Leistungen - BGA	24.000	24.000	19.048,08
	1.0150.728300	Entgelte für sonstige Leistungen	35.500	40.000	23.709,51
		<b>Summe Ringnr. 154</b>	<b>185.900</b>	<b>186.900</b>	<b>142.413,24</b>
<b>155</b>		<b>Deckungsring 155</b>			
	1.0152.413400	Handelswaren zur unentgeltlichen Weitergabe	157.500	150.000	89.522,36
	1.0152.710000	Öffentliche Abgaben, ohne Gebühren gem. FAG	100	100	
	1.0152.728000	Entgelte für sonstige Leistungen	20.000	20.000	10.491,15
	1.0152.728010	Entgelte für sonstige Leistungen	37.400	37.400	40.408,89
		<b>Summe Ringnr. 155</b>	<b>215.000</b>	<b>207.500</b>	<b>140.422,40</b>
<b>156</b>		<b>Deckungsring 156</b>			
	1.8150.413000	Handelswaren	2.000	2.000	672,51
	1.8150.413100	Handelswaren - 2.8150.8081xx - BGA	2.000	2.000	926,91
	1.8150.413400	Handelswaren zur unentgeltlichen Weitergabe	11.500	11.500	10.539,19
	1.8150.420000	Roh-, Hilfs- und Baustoffe	3.500	5.500	1.348,32

## Übersicht - Deckungsringe - Operative Gebarung

Ringnr.	VAST	Bezeichnung	Voranschlag 2025	Voranschlag 2024	Rechnung 2023
	1.8150.420900	Roh-, Hilfs- und Baustoffe - Innergem. Lieferung/Leistung	1.000	1.000	
	1.8150.453000	Schmier- und Schleifmittel	4.500	4.500	4.643,22
	1.8150.454000	Reinigungsmittel	8.000	8.000	7.530,65
	1.8150.455000	Chemische und sonstige artverwandte Mittel	5.000	6.400	3.083,90
	1.8150.455900	Chemische und sonstige artverwandte Mittel - IG Lief/Leist.	1.000	1.000	
	1.8150.456000	Schreib-, Zeichen- und sonstige Büromittel	500	500	108,64
	1.8150.457000	Druckwerke	3.500	3.700	2.570,26
	1.8150.457900	Druckwerke - innergem. Lieferung/Leistung	700	600	558,15
	1.8150.458000	Mittel zur ärztlichen Betreuung und Gesundheitsvorsorge	500	500	25,37
	1.8150.459000	Sonstige Verbrauchsgüter	39.900	39.300	32.420,45
	1.8150.459010	Sonstige Verbrauchsgüter - BGA	500	500	
	1.8150.459900	Sonstige Verbrauchsgüter - Innergem. Lieferung/Leistung	7.600	9.100	5.645,78
	1.8150.613000	Instandhaltung von sonstigen Grundstückseinrichtungen	258.500	220.000	192.685,36
	1.8150.613900	Instandhaltung von sonstigen Grundstückseinrichtungen - Innergem. Lieferung/Leistung	17.600	24.100	24.603,39
	1.8150.614000	Instandhaltung von Gebäuden und Bauten	7.500	8.000	7.422,77
	1.8150.614900	Instandhaltung von Gebäuden und Bauten - Innergem. Lieferung/Leistung	1.000	1.000	14.384,25
	1.8150.616000	Instandh.von Maschinen u.masch.Anlagen	90.000	83.000	74.953,97
	1.8150.617000	Instandhaltung von Fahrzeugen	2.500	2.500	6.096,25
	1.8150.618000	Instandhaltung von sonstigen Anlagen	40.000	40.000	31.726,63
	1.8150.619000	Instandhaltung von Sonderanlagen	2.000	2.000	1.800,00
	1.8150.621000	Sonstige Transporte	10.000	5.000	4.402,34
	1.8150.640000	Rechts- und Beratungsaufwand	100	100	
	1.8150.691000	Schadensfälle	3.000	3.000	
	1.8150.700000	Miet- und Pacht Aufwand	63.200	61.000	45.966,29
	1.8150.710000	Öffentliche Abgaben, ohne Gebühren gem. FAG	1.200	1.100	657,70
	1.8150.710030	Öffentliche Abgaben, ohne Gebühren gem. FAG	300	300	
	1.8150.711000	Gebühren f.d.Ben.v.Gemeindeeinr. u. -anlagen gem. FAG	30.600	27.900	21.289,01
	1.8150.728000	Entgelte für sonstige Leistungen	126.900	124.800	72.918,42
	1.8150.728900	Entgelte für sonstige Leistungen - Innerg Lieferung/Leistung	200	200	
		<b>Summe Ringnr. 156</b>	<b>746.300</b>	<b>700.100</b>	<b>568.979,73</b>
<b>157</b>		<b>Deckungsring 157</b>			
	1.8200.400000	Geringwertige Wirtschaftsgüter (GWG)	95.000	93.000	73.842,23
	1.8200.413400	Handelswaren zur unentgeltlichen Weitergabe	1.600	1.600	
	1.8200.451000	Brennstoffe	3.100	3.100	

## Übersicht - Deckungsringe - Operative Gebarung

Ringnr.	VAST	Bezeichnung	Voranschlag 2025	Voranschlag 2024	Rechnung 2023
	1.8200.453000	Schmier- und Schleifmittel	3.000	1.800	1.380,69
	1.8200.454000	Reinigungsmittel	9.000	8.500	8.106,50
	1.8200.456000	Schreib-, Zeichen- und sonstige Büromittel	300	300	31,43
	1.8200.457000	Druckwerke	500	500	18,88
	1.8200.458000	Mittel zur ärztlichen Betreuung und Gesundheitsvorsorge	600	800	94,03
	1.8200.459000	Sonstige Verbrauchsgüter	10.000	11.000	12.479,60
	1.8200.612000	Instandhaltung von Wasser- und Abwasserbauten und -anlagen	500	700	253,80
	1.8200.613000	Instandhaltung von sonstigen Grundstückseinrichtungen	2.000	1.000	7.376,76
	1.8200.614000	Instandhaltung von Gebäuden und Bauten	40.700	42.000	48.757,56
	1.8200.616000	Instandh.von Maschinen u.masch.Anlagen	2.000	2.000	22,54
	1.8200.618000	Instandhaltung von sonstigen Anlagen	5.200	5.200	3.658,76
	1.8200.619000	Instandhaltung von Sonderanlagen	100	100	
	1.8200.621000	Sonstige Transporte	500	100	407,69
	1.8200.691000	Schadensfälle	100	100	
	1.8200.700000	Miet- und Pachtaufwand	4.000	3.000	4.518,75
	1.8200.710000	Öffentliche Abgaben, ohne Gebühren gem. FAG	500	500	137,90
	1.8200.724100	Reisegebühren (einschl. Km-Geld)	4.000	4.000	3.048,75
	1.8200.728000	Entgelte für sonstige Leistungen	20.000	18.700	3.790,17
		<b>Summe Ringnr. 157</b>	<b>202.700</b>	<b>198.000</b>	<b>167.926,04</b>
<b>158</b>		<b>Deckungsring 158</b>			
	1.0330.400000	Geringwertige Wirtschaftsgüter (GWG)	1.800	1.800	752,97
	1.0330.456000	Schreib-, Zeichen- und sonstige Büromittel	100	100	
	1.0330.457000	Druckwerke	200	200	335,73
	1.0330.459000	Sonstige Verbrauchsgüter	100	100	
	1.0330.618000	Instandhaltung von sonstigen Anlagen	200	200	
	1.0330.728000	Entgelte für sonstige Leistungen	23.700	23.700	18.753,66
		<b>Summe Ringnr. 158</b>	<b>26.100</b>	<b>26.100</b>	<b>19.842,36</b>
<b>159</b>		<b>Deckungsring 159</b>			
	1.0310.400000	Geringwertige Wirtschaftsgüter (GWG)	100	100	
	1.0310.413400	Handelswaren zur unentgeltlichen Weitergabe	400	400	
	1.0310.456000	Schreib-, Zeichen- und sonstige Büromittel	800	800	342,56
	1.0310.457000	Druckwerke	200	200	72,05
	1.0310.459000	Sonstige Verbrauchsgüter	100	100	



## Übersicht - Deckungsringe - Operative Gebarung

Ringnr.	VAST	Bezeichnung	Voranschlag 2025	Voranschlag 2024	Rechnung 2023
	1.0310.620000	Transporte durch die Bahn	600	600	130,50
	1.0310.621000	Sonstige Transporte	400	400	162,70
	1.0310.728000	Entgelte für sonstige Leistungen	7.500	37.400	30.715,58
		<b>Summe Ringnr. 159</b>	<b>10.100</b>	<b>40.000</b>	<b>31.423,39</b>
<b>160</b>		<b>Deckungsring 160</b>			
	1.3690.400000	Geringwertige Wirtschaftsgüter (GWG)	12.400	9.100	2.877,67
	1.3690.459000	Sonstige Verbrauchsgüter	3.100	3.000	1.029,79
	1.3690.616000	Instandh.von Maschinen u.masch.Anlagen	1.000	1.000	3.337,29
	1.3690.618000	Instandhaltung von sonstigen Anlagen	1.500	1.000	2.645,11
	1.3690.619000	Instandhaltung von Sonderanlagen	500	100	
	1.3690.621000	Sonstige Transporte	3.500	4.000	2.672,00
	1.3690.631000	Telekommunikationsdienste	100	100	
	1.3690.700000	Miet- und Pachtaufwand	8.000	7.500	8.859,13
	1.3690.728000	Entgelte für sonstige Leistungen	3.000	4.000	
		<b>Summe Ringnr. 160</b>	<b>33.100</b>	<b>29.800</b>	<b>21.420,99</b>
<b>161</b>		<b>Deckungsring 161</b>			
	1.6120.400000	Geringwertige Wirtschaftsgüter (GWG)	20.800	21.500	12.646,82
	1.6120.451000	Brennstoffe	3.600	100	
	1.6120.453000	Schmier- und Schleifmittel	1.000	500	188,91
	1.6120.454000	Reinigungsmittel	600	500	61,55
	1.6120.457000	Druckwerke	100	100	
	1.6120.459000	Sonstige Verbrauchsgüter	3.300	6.300	2.813,23
	1.6120.611000	Instandhaltung von Straßenbauten	872.500	830.000	650.613,91
	1.6120.613000	Instandhaltung von sonstigen Grundstückseinrichtungen	1.000	1.000	
	1.6120.614000	Instandhaltung von Gebäuden und Bauten	2.500	5.000	
	1.6120.616000	Instandh.von Maschinen u.masch.Anlagen	3.000	3.000	3.620,08
	1.6120.618000	Instandhaltung von sonstigen Anlagen	4.500	5.500	2.888,49
	1.6120.619000	Instandhaltung von Sonderanlagen	1.700	1.000	2.711,09
	1.6120.621000	Sonstige Transporte	25.000	25.000	59.202,19
	1.6120.640000	Rechts- und Beratungsaufwand	10.000	46.000	2.785,57
	1.6120.700000	Miet- und Pachtaufwand	12.900	14.900	16.109,67
	1.6120.710000	Öffentliche Abgaben, ohne Gebühren gem. FAG	100	200	18,20
	1.6120.728000	Entgelte für sonstige Leistungen	13.300	10.500	17.863,90

## Übersicht - Deckungsringe - Operative Gebarung

Ringnr.	VAST	Bezeichnung	Voranschlag 2025	Voranschlag 2024	Rechnung 2023
		<b>Summe Ringnr. 161</b>	<b>975.900</b>	<b>971.100</b>	<b>771.523,61</b>
<b>162</b>		<b>Deckungsring 162</b>			
	1.6123.459300	Sonstige Verbrauchsgüter	100	100	
	1.6123.611300	Instandhaltung von Straßenbauten	7.000	7.000	3.077,08
		<b>Summe Ringnr. 162</b>	<b>7.100</b>	<b>7.100</b>	<b>3.077,08</b>
<b>163</b>		<b>Deckungsring 163</b>			
	1.6400.400000	Geringwertige Wirtschaftsgüter (GWG)	11.900	12.700	4.108,21
	1.6400.453000	Schmier- und Schleifmittel	500	200	426,72
	1.6400.454000	Reinigungsmittel	3.000	2.500	2.968,12
	1.6400.455000	Chemische und sonstige artverwandte Mittel	55.700	51.500	55.087,08
	1.6400.459000	Sonstige Verbrauchsgüter	9.000	8.000	9.522,37
	1.6400.611000	Instandhaltung von Straßenbauten	271.000	233.000	210.585,98
	1.6400.616000	Instandh.von Maschinen u.masch.Anlagen	5.000	5.000	
	1.6400.618000	Instandhaltung von sonstigen Anlagen	500	500	177,20
	1.6400.700000	Miet- und Pachtaufwand	3.000	2.500	3.257,57
	1.6400.728000	Entgelte für sonstige Leistungen	15.000	15.000	151,05
		<b>Summe Ringnr. 163</b>	<b>374.600</b>	<b>330.900</b>	<b>286.284,30</b>
<b>165</b>		<b>Deckungsring 165</b>			
	1.8140.400000	Geringwertige Wirtschaftsgüter (GWG)	17.100	12.800	4.908,21
	1.8140.451000	Brennstoffe	4.500	4.500	168,40
	1.8140.453000	Schmier- und Schleifmittel	2.800	800	571,05
	1.8140.454000	Reinigungsmittel	1.800	1.800	1.430,60
	1.8140.457000	Druckwerke	100	100	
	1.8140.459000	Sonstige Verbrauchsgüter	6.800	6.800	8.883,19
	1.8140.600200	Energiebezüge - Gas	3.000	4.000	2.513,92
	1.8140.616000	Instandh.von Maschinen u.masch.Anlagen	6.000	4.500	5.306,89
	1.8140.618000	Instandhaltung von sonstigen Anlagen	20.000	19.000	18.086,72
	1.8140.619000	Instandhaltung von Sonderanlagen	5.000	10.500	51,82
	1.8140.621000	Sonstige Transporte	20.000	15.000	22.857,88
	1.8140.691000	Schadensfälle	500	1.000	
	1.8140.700000	Miet- und Pachtaufwand	16.400	18.700	19.057,63
	1.8140.711000	Gebühren f.d.Ben.v.Gemeindeeinr. u. -anlagen gem. FAG	200	200	36,42
	1.8140.728000	Entgelte für sonstige Leistungen	152.300	147.300	151.200,95

## Übersicht - Deckungsringe - Operative Gebarung

Ringnr.	VAST	Bezeichnung	Voranschlag 2025	Voranschlag 2024	Rechnung 2023
<b>Summe Ringnr. 165</b>			<b>256.500</b>	<b>247.000</b>	<b>235.073,68</b>
<b>166</b>		<b>Deckungsring 166</b>			
	1.8210.400000	Geringwertige Wirtschaftsgüter (GWG)	31.000	27.900	12.013,95
	1.8210.451000	Brennstoffe	100	100	
	1.8210.452000	Treibstoffe	339.700	308.100	290.667,72
	1.8210.453000	Schmier- und Schleifmittel	13.000	9.500	8.914,42
	1.8210.454000	Reinigungsmittel	5.000	4.500	5.268,40
	1.8210.455000	Chemische und sonstige artverwandte Mittel	4.000	4.300	1.857,51
	1.8210.457000	Druckwerke	10.000	10.000	684,12
	1.8210.459000	Sonstige Verbrauchsgüter	20.000	20.000	16.298,74
	1.8210.616000	Instandh.von Maschinen u.masch.Anlagen	23.000	20.500	38.123,08
	1.8210.617000	Instandhaltung von Fahrzeugen	494.500	405.500	470.647,94
	1.8210.618000	Instandhaltung von sonstigen Anlagen	4.500	4.500	3.320,84
	1.8210.619000	Instandhaltung von Sonderanlagen	2.000	1.000	19,21
	1.8210.621000	Sonstige Transporte	7.100	3.600	11.131,16
	1.8210.691000	Schadensfälle	100	100	
	1.8210.700000	Miet- und Pachtaufwand	24.000	16.700	8.903,41
	1.8210.710000	Öffentliche Abgaben, ohne Gebühren gem. FAG	6.500	5.000	3.771,54
	1.8210.728000	Entgelte für sonstige Leistungen	11.100	8.100	10.794,60
<b>Summe Ringnr. 166</b>			<b>995.600</b>	<b>849.400</b>	<b>882.416,64</b>
<b>167</b>		<b>Deckungsring 167</b>			
	1.8160.400000	Geringwertige Wirtschaftsgüter (GWG)	1.000	400	401,46
	1.8160.459000	Sonstige Verbrauchsgüter	500	500	225,04
	1.8160.611000	Instandhaltung von Straßenbauten	457.000	470.000	470.893,76
	1.8160.728000	Entgelte für sonstige Leistungen	185.000	135.000	65.423,75
<b>Summe Ringnr. 167</b>			<b>643.500</b>	<b>605.900</b>	<b>536.944,01</b>
<b>168</b>		<b>Deckungsring 168</b>			
	1.1300.400000	Geringwertige Wirtschaftsgüter (GWG)	3.500	1.500	49,35
	1.1300.454000	Reinigungsmittel	100	100	
	1.1300.456000	Schreib-, Zeichen- und sonstige Büromittel	100	100	51,90
	1.1300.458000	Mittel zur ärztlichen Betreuung und Gesundheitsvorsorge	100	100	
	1.1300.459000	Sonstige Verbrauchsgüter	100	500	27,05
	1.1300.618000	Instandhaltung von sonstigen Anlagen	600	600	237,61

## Übersicht - Deckungsringe - Operative Gebarung

Ringnr.	VAST	Bezeichnung	Voranschlag 2025	Voranschlag 2024	Rechnung 2023
	1.1300.724100	Reisegebühren (einschl. Km-Geld)	5.500	5.500	4.885,54
	1.1300.728000	Entgelte für sonstige Leistungen	3.200	3.200	964,94
		<b>Summe Ringnr. 168</b>	<b>13.200</b>	<b>11.600</b>	<b>6.216,39</b>
<b>169</b>		<b>Deckungsring 169</b>			
	1.8280.400000	Geringwertige Wirtschaftsgüter (GWG)	500	500	93,98
	1.8280.413400	Handelswaren zur unentgeltlichen Weitergabe	900	600	373,40
	1.8280.453000	Schmier- und Schleifmittel	100	100	
	1.8280.454000	Reinigungsmittel	1.900	2.800	1.638,98
	1.8280.455000	Chemische und sonstige artverwandte Mittel	100	100	
	1.8280.456000	Schreib-, Zeichen- und sonstige Büromittel	100	500	
	1.8280.457000	Druckwerke	5.500	5.500	230,35
	1.8280.458000	Mittel zur ärztlichen Betreuung und Gesundheitsvorsorge	300	400	
	1.8280.459000	Sonstige Verbrauchsgüter	300	500	737,79
	1.8280.614380	Instandhaltung von Gebäuden und Bauten - Schadensfall - 8280.829380	7.000	7.000	
	1.8280.618000	Instandhaltung von sonstigen Anlagen	1.500	3.500	
	1.8280.621000	Sonstige Transporte	3.500	3.500	3.600,00
	1.8280.700000	Miet- und Pachtaufwand	38.100	33.100	34.569,62
	1.8280.710000	Öffentliche Abgaben, ohne Gebühren gem. FAG	100	100	
	1.8280.711000	Gebühren f.d.Ben.v.Gemeindeeinr. u. -anlagen gem. FAG	100	100	
	1.8280.728000	Entgelte für sonstige Leistungen	13.400	13.900	4.008,41
		<b>Summe Ringnr. 169</b>	<b>73.400</b>	<b>72.200</b>	<b>45.252,53</b>
<b>171</b>		<b>Deckungsring 171</b>			
	1.2620.400000	Geringwertige Wirtschaftsgüter (GWG)	7.000	5.500	4.340,41
	1.2620.451000	Brennstoffe	8.000	8.000	6.933,05
	1.2620.452000	Treibstoffe	2.500	1.700	2.584,83
	1.2620.453000	Schmier- und Schleifmittel	100	100	16,08
	1.2620.454000	Reinigungsmittel	2.000	2.500	589,83
	1.2620.455000	Chemische und sonstige artverwandte Mittel	19.000	19.000	13.766,47
	1.2620.458000	Mittel zur ärztlichen Betreuung und Gesundheitsvorsorge	500	500	
	1.2620.459000	Sonstige Verbrauchsgüter	11.500	11.000	7.468,83
	1.2620.613000	Instandhaltung von sonstigen Grundstückseinrichtungen	19.500	19.900	11.456,38
	1.2620.614000	Instandhaltung von Gebäuden und Bauten	16.500	21.000	15.296,45
	1.2620.614380	Instandhaltung von Gebäuden und Bauten - Schadensfall - 2620.829380	1.500	1.500	

## Übersicht - Deckungsringe - Operative Gebarung

Ringnr.	VAST	Bezeichnung	Voranschlag 2025	Voranschlag 2024	Rechnung 2023
	1.2620.616000	Instandh.von Maschinen u.masch.Anlagen	5.500	5.500	4.565,61
	1.2620.618000	Instandhaltung von sonstigen Anlagen	1.000	900	1.246,02
	1.2620.619000	Instandhaltung von Sonderanlagen	2.000	1.500	4.707,43
	1.2620.621000	Sonstige Transporte	1.000	1.000	
	1.2620.631000	Telekommunikationsdienste	1.000	900	637,95
	1.2620.700000	Miet- und Pachtaufwand	8.500	8.700	301,55
	1.2620.710000	Öffentliche Abgaben, ohne Gebühren gem. FAG	1.300	1.300	1.388,32
	1.2620.711000	Gebühren f.d.Ben.v.Gemeindeeinr. u. -anlagen gem. FAG	42.300	40.000	52.347,67
	1.2620.720300	Kostenbeiträge (-Ersätze) - VKB	18.100	14.100	6.682,00
	1.2620.728000	Entgelte für sonstige Leistungen	17.000	28.000	16.052,09
		<b>Summe Ringnr. 171</b>	<b>185.800</b>	<b>192.600</b>	<b>150.380,97</b>
<b>172</b>		<b>Deckungsring 172</b>			
	1.2621.400000	Geringwertige Wirtschaftsgüter (GWG)	2.700	2.200	2.099,97
	1.2621.452000	Treibstoffe	800	600	1.596,00
	1.2621.453000	Schmier- und Schleifmittel	100	100	16,38
	1.2621.454000	Reinigungsmittel	1.000	1.300	51,96
	1.2621.455000	Chemische und sonstige artverwandte Mittel	4.000	4.000	3.430,00
	1.2621.458000	Mittel zur ärztlichen Betreuung und Gesundheitsvorsorge	100	100	
	1.2621.459000	Sonstige Verbrauchsgüter	6.000	7.000	1.193,31
	1.2621.613000	Instandhaltung von sonstigen Grundstückseinrichtungen	8.500	9.000	1.354,49
	1.2621.614000	Instandhaltung von Gebäuden und Bauten	8.500	8.000	8.099,31
	1.2621.614380	Instandhaltung von Gebäuden und Bauten - Schadensfall - 2621.829380	1.500	1.500	527,49
	1.2621.616000	Instandh.von Maschinen u.masch.Anlagen	2.000	2.000	
	1.2621.618000	Instandhaltung von sonstigen Anlagen	2.000	2.000	3.240,69
	1.2621.619000	Instandhaltung von Sonderanlagen	100	100	
	1.2621.621000	Sonstige Transporte	500	500	540,00
	1.2621.631000	Telekommunikationsdienste	500	500	292,56
	1.2621.700000	Miet- und Pachtaufwand	2.000	2.000	95,20
	1.2621.710000	Öffentliche Abgaben, ohne Gebühren gem. FAG	100	100	7,30
	1.2621.711000	Gebühren f.d.Ben.v.Gemeindeeinr. u. -anlagen gem. FAG	18.000	18.000	21.076,24
	1.2621.720300	Kostenbeiträge (-Ersätze) - VKB	7.700	14.500	8.183,00
	1.2621.728000	Entgelte für sonstige Leistungen	4.700	4.700	1.202,22
		<b>Summe Ringnr. 172</b>	<b>70.800</b>	<b>78.200</b>	<b>53.006,12</b>

## Übersicht - Deckungsringe - Operative Gebarung

Ringnr.	VAST	Bezeichnung	Voranschlag 2025	Voranschlag 2024	Rechnung 2023
<b>173</b>		<b>Deckungsring 173</b>			
	1.2630.400000	Geringwertige Wirtschaftsgüter (GWG)	3.000	3.000	2.084,48
	1.2630.452000	Treibstoffe	200	300	
	1.2630.453000	Schmier- und Schleifmittel	100	200	
	1.2630.454000	Reinigungsmittel	1.500	1.500	1.078,24
	1.2630.455000	Chemische und sonstige artverwandte Mittel	100	100	
	1.2630.458000	Mittel zur ärztlichen Betreuung und Gesundheitsvorsorge	100	100	
	1.2630.459000	Sonstige Verbrauchsgüter	1.000	1.000	549,31
	1.2630.613000	Instandhaltung von sonstigen Grundstückseinrichtungen	800	800	119,00
	1.2630.614000	Instandhaltung von Gebäuden und Bauten	18.000	15.000	37.802,18
	1.2630.614380	Instandhaltung von Gebäuden und Bauten - Schadensfall - 2630.829380	1.500	1.500	
	1.2630.616000	Instandh.von Maschinen u.masch.Anlagen	200	200	
	1.2630.618000	Instandhaltung von sonstigen Anlagen	5.000	5.000	3.575,07
	1.2630.631000	Telekommunikationsdienste	1.500	1.200	693,56
	1.2630.700000	Miet- und Pachtaufwand	4.100	4.100	581,56
	1.2630.711000	Gebühren f.d.Ben.v.Gemeindeeinr. u. -anlagen gem. FAG	8.000	6.000	7.150,26
	1.2630.720300	Kostenbeiträge (-Ersätze) - VKB	41.700	40.400	22.626,00
	1.2630.728000	Entgelte für sonstige Leistungen	63.000	64.800	41.678,49
		<b>Summe Ringnr. 173</b>	<b>149.800</b>	<b>145.200</b>	<b>117.938,15</b>
<b>174</b>		<b>Deckungsring 174</b>			
	1.3900.400000	Geringwertige Wirtschaftsgüter (GWG)	7.000	10.800	14,00
	1.3900.413000	Handelswaren zur entgeltlichen Weitergabe	1.500	500	
	1.3900.413400	Handelswaren zur unentgeltlichen Weitergabe	200	200	
	1.3900.454000	Reinigungsmittel	100	100	
	1.3900.455000	Chemische und sonstige artverwandte Mittel	100	100	
	1.3900.456000	Schreib-, Zeichen- und sonstige Büromittel	100	100	
	1.3900.457000	Druckwerke	6.000	5.000	
	1.3900.458000	Mittel zur ärztlichen Betreuung und Gesundheitsvorsorge	200	100	
	1.3900.459000	Sonstige Verbrauchsgüter	1.300	1.300	
	1.3900.614380	Instandhaltung von Gebäuden und Bauten - Schadensfall - 3900.829380	100	100	
	1.3900.618000	Instandhaltung von sonstigen Anlagen	300	300	
	1.3900.631000	Telekommunikationsdienste	100	100	39,96
	1.3900.700000	Miet- und Pachtaufwand	1.300	1.200	160,00
	1.3900.710000	Öffentliche Abgaben, ohne Gebühren gem. FAG	100	100	

## Übersicht - Deckungsringe - Operative Gebarung

Ringnr.	VAST	Bezeichnung	Voranschlag 2025	Voranschlag 2024	Rechnung 2023
	1.3900.728000	Entgelte für sonstige Leistungen	8.700	11.500	139,22
		<b>Summe Ringnr. 174</b>	<b>27.100</b>	<b>31.500</b>	<b>353,18</b>
<b>175</b>		<b>Deckungsring 175</b>			
	1.2591.755000	Transfers an Unternehmen (ohne Finanzunternehmen) und andere - VIV	500	500	
	1.2591.757000	Transfers an private Organisationen ohne Erwerbszweck	64.700	43.700	45.321,95
	1.2591.768000	Sonstige lfd.Transfers an private Haushalte	8.700	8.700	5.853,65
	1.2591.771001	Kapitaltransfers an Länder, Landesfonds und Landeskammern	100	100	
	1.2591.777000	Kapitaltransfers an private Organisationen ohne Erwerbszweck	5.300	5.300	
		<b>Summe Ringnr. 175</b>	<b>79.300</b>	<b>58.300</b>	<b>51.175,60</b>
<b>176</b>		<b>Deckungsring 176</b>			
	1.1630.400000	Geringwertige Wirtschaftsgüter (GWG)	249.400	122.400	101.880,78
	1.1630.400100	Geringwertige Wirtschaftsgüter (GWG)	22.500	22.500	24.663,85
	1.1630.413400	Handelswaren zur unentgeltlichen Weitergabe	3.500	3.500	2.797,29
	1.1630.451000	Brennstoffe	15.000	15.000	2.150,01
	1.1630.453000	Schmier- und Schleifmittel	5.000	5.000	3.739,77
	1.1630.454000	Reinigungsmittel	5.200	5.200	4.382,50
	1.1630.455000	Chemische und sonstige artverwandte Mittel	6.500	6.500	12.263,37
	1.1630.456000	Schreib-, Zeichen- und sonstige Büromittel	1.500	1.500	1.286,17
	1.1630.457000	Druckwerke	500	500	257,90
	1.1630.458000	Mittel zur ärztlichen Betreuung und Gesundheitsvorsorge	700	700	150,21
	1.1630.459000	Sonstige Verbrauchsgüter	19.700	19.700	25.237,58
	1.1630.612000	Instandhaltung von Wasser- und Abwasserbauten und -anlagen	1.500	1.500	86,40
	1.1630.613000	Instandhaltung von sonstigen Grundstückseinrichtungen	6.000	6.000	27.357,85
	1.1630.614000	Instandhaltung von Gebäuden und Bauten	98.500	96.000	99.774,44
	1.1630.616000	Instandh.von Maschinen u.masch.Anlagen	19.500	19.500	29.227,38
	1.1630.617000	Instandhaltung von Fahrzeugen	102.800	120.800	114.251,61
	1.1630.617380	Instandhaltung von Fahrzeugen - Schadensfall - 1630.829380	100	100	
	1.1630.618000	Instandhaltung von sonstigen Anlagen	35.000	41.000	27.546,77
	1.1630.619000	Instandhaltung von Sonderanlagen	8.200	8.200	4.041,46
	1.1630.620000	Transporte durch die Bahn	500	500	
	1.1630.621000	Sonstige Transporte	5.000	5.000	4.387,70
	1.1630.631000	Telekommunikationsdienste	18.500	18.500	17.939,13
	1.1630.640000	Rechts- und Beratungsaufwand	1.000	1.000	

## Übersicht - Deckungsringe - Operative Gebarung

Ringnr.	VAST	Bezeichnung	Voranschlag 2025	Voranschlag 2024	Rechnung 2023
	1.1630.724100	Reisegebühren (einschl. Km-Geld)	8.500	8.500	4.625,86
	1.1630.728000	Entgelte für sonstige Leistungen	205.000	205.000	174.512,93
		<b>Summe Ringnr. 176</b>	<b>839.600</b>	<b>734.100</b>	<b>682.560,96</b>
<b>177</b>		<b>Deckungsring 177</b>			
	1.1310.700600	Miet- und Pachtaufwand	500		
	1.1310.728600	Entgelte für sonstige Leistungen	500		
		<b>Summe Ringnr. 177</b>	<b>1.000</b>	<b>0</b>	<b>0,00</b>
<b>178</b>		<b>Deckungsring 178</b>			
	1.5220.413400	Handelswaren zur unentgeltlichen Weitergabe	100	100	20,75
	1.5220.459100	Sonstige Verbrauchsgüter	100	100	
	1.5220.621100	Sonstige Transporte	100	100	
	1.5220.700100	Miet- und Pachtaufwand	100	100	
	1.5220.710010	Öffentliche Abgaben, ohne Gebühren gem. FAG	100	100	
	1.5220.728100	Entgelte für sonstige Leistungen	2.500	2.500	3.432,00
	1.5220.757000	Transfers an private Organisationen ohne Erwerbszweck	100	100	
		<b>Summe Ringnr. 178</b>	<b>3.100</b>	<b>3.100</b>	<b>3.452,75</b>
<b>180</b>		<b>Deckungsring 180</b>			
	1.4230.400000	Geringwertige Wirtschaftsgüter (GWG)	100	100	
	1.4230.413400	Handelswaren zur unentgeltlichen Weitergabe	2.000	1.800	1.124,75
	1.4230.457000	Druckwerke	1.000	1.000	286,85
	1.4230.459000	Sonstige Verbrauchsgüter	800	800	
	1.4230.621000	Sonstige Transporte	177.000	165.000	151.421,23
	1.4230.710000	Öffentliche Abgaben, ohne Gebühren gem. FAG	100	100	
	1.4230.724100	Reisegebühren (einschl. Km-Geld)	200	200	252,80
	1.4230.728000	Entgelte für sonstige Leistungen	420.300	400.300	366.173,28
		<b>Summe Ringnr. 180</b>	<b>601.500</b>	<b>569.300</b>	<b>519.258,91</b>
<b>181</b>		<b>Deckungsring 181</b>			
	1.4290.400000	Geringwertige Wirtschaftsgüter (GWG)	100	100	
	1.4290.413400	Handelswaren zur unentgeltlichen Weitergabe	6.000	6.000	1.931,74
	1.4290.457000	Druckwerke	6.300	6.300	1.520,62
	1.4290.459000	Sonstige Verbrauchsgüter	100	100	
	1.4290.621000	Sonstige Transporte	8.000	6.800	6.706,00
	1.4290.700000	Miet- und Pachtaufwand	52.500	36.500	16.947,76



## Übersicht - Deckungsringe - Operative Gebarung

Ringnr.	VAST	Bezeichnung	Voranschlag 2025	Voranschlag 2024	Rechnung 2023
	1.4290.724100	Reisegebühren (einschl. Km-Geld)	500	500	156,85
	1.4290.728000	Entgelte für sonstige Leistungen	111.000	94.500	54.928,04
		<b>Summe Ringnr. 181</b>	<b>184.500</b>	<b>150.800</b>	<b>82.191,01</b>
<b>183</b>		<b>Deckungsring 183</b>			
	1.3111.400000	Geringwertige Wirtschaftsgüter (GWG)	100	100	
	1.3111.613000	Instandhaltung von sonstigen Grundstückseinrichtungen	1.500	1.500	
	1.3111.614000	Instandhaltung von Gebäuden und Bauten	2.000	2.000	1.486,98
	1.3111.614390	Instandhaltung von Gebäuden und Bauten - Schadensfall - 3111.829390	1.500	1.500	
	1.3111.728000	Entgelte für sonstige Leistungen	2.400	1.500	916,22
		<b>Summe Ringnr. 183</b>	<b>7.500</b>	<b>6.600</b>	<b>2.403,20</b>
<b>185</b>		<b>Deckungsring 185</b>			
	1.3110.413000	Handelswaren	100	100	
	1.3110.413400	Handelswaren zur unentgeltlichen Weitergabe	600	600	
	1.3110.454000	Reinigungsmittel	400	400	
	1.3110.456000	Schreib-, Zeichen- und sonstige Büromittel	100	100	
	1.3110.457000	Druckwerke	5.500	4.200	4.541,75
	1.3110.459000	Sonstige Verbrauchsgüter	400	400	38,37
	1.3110.615000	Instandhaltung von Kulturgütern	100	100	
	1.3110.618000	Instandhaltung von sonstigen Anlagen	800	800	353,00
	1.3110.621000	Sonstige Transporte	3.000	3.000	2.229,09
	1.3110.700000	Miet- und Pachtaufwand	1.500	1.500	35.247,51
	1.3110.710000	Öffentliche Abgaben, ohne Gebühren gem. FAG	100	100	33,51
	1.3110.728000	Entgelte für sonstige Leistungen	20.500	31.000	15.938,11
		<b>Summe Ringnr. 185</b>	<b>33.100</b>	<b>42.300</b>	<b>58.381,34</b>
<b>186</b>		<b>Deckungsring 186</b>			
	1.3200.413400	Handelswaren zur unentgeltlichen Weitergabe	200	200	163,57
	1.3200.453000	Schmier- und Schleifmittel	100	100	
	1.3200.454000	Reinigungsmittel	1.400	1.000	1.332,41
	1.3200.455000	Chemische und sonstige artverwandte Mittel	100	100	
	1.3200.456000	Schreib-, Zeichen- und sonstige Büromittel	600	100	
	1.3200.457000	Druckwerke	2.500	2.000	2.497,02
	1.3200.458000	Mittel zur ärztlichen Betreuung und Gesundheitsvorsorge	100	100	25,39
	1.3200.459000	Sonstige Verbrauchsgüter	100	100	182,51

## Übersicht - Deckungsringe - Operative Gebarung

Ringnr.	VAST	Bezeichnung	Voranschlag 2025	Voranschlag 2024	Rechnung 2023
	1.3200.614210	Instandh.von Gebäuden - 4B	300	300	198,14
	1.3200.618210	Instandhaltung von sonstigen Anlagen	7.000	8.000	4.308,99
	1.3200.621000	Sonstige Transporte	1.800	1.800	1.683,00
	1.3200.631000	Telekommunikationsdienste	1.800	1.800	1.587,77
	1.3200.700000	Miet- und Pachtaufwand	11.700	6.200	5.259,39
	1.3200.710000	Öffentliche Abgaben, ohne Gebühren gem. FAG	800	800	617,00
	1.3200.711000	Gebühren f.d.Ben.v.Gemeindeeinr. u. -anlagen gem. FAG	6.100	5.800	5.237,19
	1.3200.720301	Kostenbeiträge (-Ersätze) - Schulerhaltungsbeiträge	3.600	3.600	3.935,32
	1.3200.728000	Entgelte für sonstige Leistungen	3.000	4.000	1.498,91
		<b>Summe Ringnr. 186</b>	<b>41.200</b>	<b>36.000</b>	<b>28.526,61</b>
<b>187</b>		<b>Deckungsring 187</b>			
	1.8941.400000	Geringwertige Wirtschaftsgüter (GWG)	8.300	8.300	4.195,04
	1.8941.409000	Ersatzteile	100	100	
	1.8941.413400	Handelswaren zur unentgeltlichen Weitergabe	100	100	
	1.8941.453000	Schmier- und Schleifmittel	100	100	
	1.8941.454000	Reinigungsmittel	1.400	1.400	785,32
	1.8941.455000	Chemische und sonstige artverwandte Mittel	100	100	
	1.8941.456000	Schreib-, Zeichen- und sonstige Büromittel	200	200	12,49
	1.8941.457000	Druckwerke	300	300	
	1.8941.458000	Mittel zur ärztlichen Betreuung und Gesundheitsvorsorge	100	100	
	1.8941.459000	Sonstige Verbrauchsgüter	1.100	1.100	629,97
	1.8941.614000	Instandhaltung von Gebäuden und Bauten	5.000	5.000	4.273,79
	1.8941.614380	Instandhaltung von Gebäuden und Bauten - Schadensfall - 8941.829380	100	100	
	1.8941.616000	Instandh.von Maschinen u.masch.Anlagen	100	100	
	1.8941.618000	Instandhaltung von sonstigen Anlagen	2.200	2.200	1.056,98
	1.8941.631000	Telekommunikationsdienste	1.900	1.900	1.041,20
	1.8941.700000	Miet- und Pachtaufwand	193.000	193.000	239.342,80
	1.8941.710000	Öffentliche Abgaben, ohne Gebühren gem. FAG	100	100	
	1.8941.724100	Reisegebühren (einschl. Km-Geld)	700	700	13,86
	1.8941.728000	Entgelte für sonstige Leistungen	91.700	94.000	64.312,97
		<b>Summe Ringnr. 187</b>	<b>306.600</b>	<b>308.900</b>	<b>315.664,42</b>
<b>188</b>		<b>Deckungsring 188</b>			
	1.2110.613000	Instandhaltung von sonstigen Grundstückseinrichtungen	12.500	11.500	4.681,26

## Übersicht - Deckungsringe - Operative Gebarung

Ringnr.	VAST	Bezeichnung	Voranschlag 2025	Voranschlag 2024	Rechnung 2023
	1.2110.614000	Instandhaltung von Gebäuden und Bauten	130.000	138.000	113.474,49
	1.2120.613000	Instandhaltung von sonstigen Grundstückseinrichtungen	8.000	6.000	1.692,00
	1.2120.614000	Instandhaltung von Gebäuden und Bauten	140.000	140.000	99.656,66
	1.2130.614000	Instandhaltung von Gebäuden und Bauten	10.000	20.000	6.171,43
	1.2140.613000	Instandhaltung von sonstigen Grundstückseinrichtungen	1.500	1.500	
	1.2140.614000	Instandhaltung von Gebäuden und Bauten	6.500	4.500	11.197,67
		<b>Summe Ringnr. 188</b>	<b>308.500</b>	<b>321.500</b>	<b>236.873,51</b>
<b>189</b>		<b>Deckungsring 189</b>			
	1.2400.613000	Instandhaltung von sonstigen Grundstückseinrichtungen	20.000	12.300	5.455,09
	1.2400.614000	Instandhaltung von Gebäuden und Bauten	100.000	111.400	92.273,49
	1.2500.613000	Instandhaltung von sonstigen Grundstückseinrichtungen	100	100	
	1.2500.614000	Instandhaltung von Gebäuden und Bauten	2.100	1.100	
		<b>Summe Ringnr. 189</b>	<b>122.200</b>	<b>124.900</b>	<b>97.728,58</b>
<b>190</b>		<b>Deckungsring 190</b>			
	1.8941.700009	Miet- und Pachtaufwand - intern - Wirtschaftshof	300	300	
	1.8941.728009	Entgelte für sonstige Leistungen - intern - Wirtschaftshof	200	200	
	1.8941.728039	Entgelte für sonstige Leistungen - intern - Stadtgrün	100	500	
		<b>Summe Ringnr. 190</b>	<b>600</b>	<b>1.000</b>	<b>0,00</b>
<b>191</b>		<b>Deckungsring 191</b>			
	1.0110.621009	Sonstige Transporte - intern - Wirtschaftshof	500	500	
	1.0110.700069	Miet- und Pachtaufwand - intern - Bambergsäle	2.000	2.000	1.365,30
	1.0110.728069	Entgelte für sonstige Leistungen - intern - Bambergsäle	500	500	
		<b>Summe Ringnr. 191</b>	<b>3.000</b>	<b>3.000</b>	<b>1.365,30</b>
<b>192</b>		<b>Deckungsring 192</b>			
	1.0110.456000	Schreib-, Zeichen- und sonstige Büromittel	100	100	
	1.0110.457000	Druckwerke	500	500	
	1.0110.459000	Sonstige Verbrauchsgüter	100	100	2,30
	1.0110.621000	Sonstige Transporte	1.000	1.000	255,30
	1.0110.700000	Miet- und Pachtaufwand	5.000	3.000	2.862,23
	1.0110.728000	Entgelte für sonstige Leistungen	70.000	60.000	44.260,86
		<b>Summe Ringnr. 192</b>	<b>76.700</b>	<b>64.700</b>	<b>47.380,69</b>
<b>193</b>		<b>Deckungsring 193</b>			

## Übersicht - Deckungsringe - Operative Gebarung

Ringnr.	VAST	Bezeichnung	Voranschlag 2025	Voranschlag 2024	Rechnung 2023
	1.3801.400000	Geringwertige Wirtschaftsgüter (GWG)	1.500	1.500	358,87
	1.3801.454000	Reinigungsmittel	800	800	215,28
	1.3801.457000	Druckwerke	200	500	
	1.3801.458000	Mittel zur ärztlichen Betreuung und Gesundheitsvorsorge	100	200	
	1.3801.459000	Sonstige Verbrauchsgüter	200	400	32,95
	1.3801.614000	Instandhaltung von Gebäuden und Bauten	1.000	800	
	1.3801.614380	Instandhaltung von Gebäuden und Bauten - Schadensfall - 3801.829380	100	100	
	1.3801.616000	Instandh.von Maschinen u.masch.Anlagen	1.500	2.000	945,10
	1.3801.631000	Telekommunikationsdienste	600	500	
	1.3801.710000	Öffentliche Abgaben, ohne Gebühren gem. FAG	100	100	
	1.3801.724100	Reisegebühren (einschl. Km-Geld)	300	300	
	1.3801.728000	Entgelte für sonstige Leistungen	5.500	5.900	2.898,40
		<b>Summe Ringnr. 193</b>	<b>11.900</b>	<b>13.100</b>	<b>4.450,60</b>
<b>196</b>		<b>Deckungsring 196</b>			
	1.3110.755000	Transfers an Unternehmen (ohne Finanzunternehmen) und andere	1.000	1.000	
	1.3110.757000	Transfers an private Organisationen ohne Erwerbszweck	22.000	23.000	9.000,00
	1.3110.768000	Sonstige lfd.Transfers an private Haushalte	8.000	5.000	3.000,00
	1.3110.777000	Kapitaltransfers an private Organisationen ohne Erwerbszweck	100	100	
		<b>Summe Ringnr. 196</b>	<b>31.100</b>	<b>29.100</b>	<b>12.000,00</b>
<b>197</b>		<b>Deckungsring 197</b>			
	1.3220.755000	Transfers an Unternehmen (ohne Finanzunternehmen) und andere	184.000	174.000	183.900,00
	1.3220.757000	Transfers an private Organisationen ohne Erwerbszweck	144.500	147.000	113.300,00
	1.3220.768000	Sonstige lfd.Transfers an private Haushalte	20.000	23.500	2.300,00
	1.3220.777000	Kapitaltransfers an private Organisationen ohne Erwerbszweck	2.000	2.000	1.000,00
		<b>Summe Ringnr. 197</b>	<b>350.500</b>	<b>346.500</b>	<b>300.500,00</b>
<b>198</b>		<b>Deckungsring 198</b>			
	1.3240.755000	Transfers an Unternehmen (ohne Finanzunternehmen) und andere	100	100	
	1.3240.757000	Transfers an private Organisationen ohne Erwerbszweck	611.000	476.000	491.000,00
	1.3240.768000	Sonstige lfd.Transfers an private Haushalte	100	100	
	1.3240.777000	Kapitaltransfers an private Organisationen ohne Erwerbszweck	100	100	
		<b>Summe Ringnr. 198</b>	<b>611.300</b>	<b>476.300</b>	<b>491.000,00</b>
<b>199</b>		<b>Deckungsring 199</b>			
	1.3300.755000	Transfers an Unternehmen (ohne Finanzunternehmen) und andere	17.100	17.100	17.000,00

## Übersicht - Deckungsringe - Operative Gebarung

Ringnr.	VAST	Bezeichnung	Voranschlag 2025	Voranschlag 2024	Rechnung 2023
	1.3300.757000	Transfers an private Organisationen ohne Erwerbszweck	35.000	33.000	37.300,00
	1.3300.768000	Sonstige lfd.Transfers an private Haushalte	7.000	7.000	2.100,00
	1.3300.777000	Kapitaltransfers an private Organisationen ohne Erwerbszweck	100	100	
		<b>Summe Ringnr. 199</b>	<b>59.200</b>	<b>57.200</b>	<b>56.400,00</b>
<b>200</b>		<b>Deckungsring 200</b>			
	1.8011.400000	Geringwertige Wirtschaftsgüter (GWG)	5.600	5.800	28,25
	1.8011.452000	Treibstoffe	400	400	373,09
	1.8011.454000	Reinigungsmittel	19.700	19.700	10.936,40
	1.8011.458000	Mittel zur ärztlichen Betreuung und Gesundheitsvorsorge	600	600	
	1.8011.459000	Sonstige Verbrauchsgüter	1.000	1.000	5.925,24
	1.8011.617000	Instandhaltung von Fahrzeugen	2.200	2.200	1.006,98
	1.8011.618000	Instandhaltung von sonstigen Anlagen	2.700	2.700	38,28
	1.8011.728000	Entgelte für sonstige Leistungen	1.925.700	2.180.500	1.530.915,93
		<b>Summe Ringnr. 200</b>	<b>1.957.900</b>	<b>2.212.900</b>	<b>1.549.224,17</b>
<b>201</b>		<b>Deckungsring 201</b>			
	1.6490.400300	Geringwertige Wirtschaftsgüter (GWG)	100	100	
	1.6490.413430	Handelswaren zur unentgeltlichen Weitergabe	100	100	59,76
	1.6490.457000	Druckwerke	100	100	
	1.6490.619300	Instandhaltung von Sonderanlagen	1.300	1.300	
	1.6490.631300	Telekommunikationsdienste	800	800	507,69
	1.6490.728300	Entgelte für sonstige Leistungen	56.000	56.000	62.499,24
	1.6490.755300	Transfers an Unternehmen (ohne Finanzunternehmen) und andere	55.000	55.000	43.964,80
		<b>Summe Ringnr. 201</b>	<b>113.400</b>	<b>113.400</b>	<b>107.031,49</b>
<b>202</b>		<b>Deckungsring 202</b>			
	1.2631.400000	Geringwertige Wirtschaftsgüter (GWG)	100	100	
	1.2631.458000	Mittel zur ärztlichen Betreuung und Gesundheitsvorsorge	100	100	
	1.2631.613000	Instandhaltung von sonstigen Grundstückseinrichtungen	100	100	
	1.2631.614000	Instandhaltung von Gebäuden und Bauten	5.000	5.000	1.337,90
	1.2631.711000	Gebühren f.d.Ben.v.Gemeindeeinr. u. -anlagen gem. FAG	1.500	1.500	1.356,00
	1.2631.728000	Entgelte für sonstige Leistungen	300	300	
		<b>Summe Ringnr. 202</b>	<b>7.100</b>	<b>7.100</b>	<b>2.693,90</b>
<b>203</b>		<b>Deckungsring 203</b>			
	1.2660.452000	Treibstoffe	100	100	

## Übersicht - Deckungsringe - Operative Gebarung

Ringnr.	VAST	Bezeichnung	Voranschlag 2025	Voranschlag 2024	Rechnung 2023
	1.2660.616000	Instandh.von Maschinen u.masch.Anlagen	500	500	2.000,00
	1.2660.621000	Sonstige Transporte	2.000	2.000	
	1.2660.728000	Entgelte für sonstige Leistungen	8.000	8.000	4.500,00
		<b>Summe Ringnr. 203</b>	<b>10.600</b>	<b>10.600</b>	<b>6.500,00</b>
<b>204</b>		<b>Deckungsring 204</b>			
	1.2020.400000	Geringwertige Wirtschaftsgüter (GWG)	3.000	4.000	2.638,19
	1.2020.413400	Handelswaren zur unentgeltlichen Weitergabe	8.900	5.000	9.558,37
	1.2020.457000	Druckwerke	100	2.000	36,16
	1.2020.618000	Instandhaltung von sonstigen Anlagen	100	100	
	1.2020.621000	Sonstige Transporte	1.000	100	1.722,45
	1.2020.700000	Miet- und Pachtaufwand	1.500	2.000	1.670,14
	1.2020.710000	Öffentliche Abgaben, ohne Gebühren gem. FAG	500	500	57,25
	1.2020.720300	Kostenbeiträge (-Ersätze) - VKB	41.000	15.400	15.790,62
	1.2020.724100	Reisegebühren (einschl. Km-Geld)	3.000	3.500	2.521,87
	1.2020.728100	Entgelte für sonstige Leistungen	14.000	35.000	14.818,36
		<b>Summe Ringnr. 204</b>	<b>73.100</b>	<b>67.600</b>	<b>48.813,41</b>
<b>205</b>		<b>Deckungsring 205</b>			
	1.2020.755000	Transfers an Unternehmen (ohne Finanzunternehmen) und andere	50.000	100	3.100,00
	1.2020.757000	Transfers an private Organisationen ohne Erwerbszweck	340.000	340.000	305.400,00
	1.2020.757100	Transfers an private Organisationen ohne Erwerbszweck	40.000	40.000	77.500,00
	1.2020.757110	Transfers an private Organisationen ohne Erwerbszweck	100	100	
	1.2020.757200	Transfers an private Organisationen ohne Erwerbszweck	1.095.900	812.000	715.000,00
	1.2020.757210	Transfers an private Organisationen ohne Erwerbszweck	111.600	129.000	139.100,00
	1.2020.757300	Transfers an private Organisationen ohne Erwerbszweck	216.000	232.000	221.200,00
	1.2020.768000	Sonstige lfd.Transfers an private Haushalte	5.000	5.000	1.500,00
	1.2020.777000	Kapitaltransfers an private Organisationen ohne Erwerbszweck	63.800	65.800	97.300,00
		<b>Summe Ringnr. 205</b>	<b>1.922.400</b>	<b>1.624.000</b>	<b>1.560.100,00</b>
<b>207</b>		<b>Deckungsring 207</b>			
	1.2850.700039	Miet- und Pachtaufwand - intern - Stadtgrün	1.000	800	178,15
	1.2850.728009	Entgelte für sonstige Leistungen - intern - Wirtschaftshof	28.000	26.000	22.626,70
	1.2850.728039	Entgelte für sonstige Leistungen - intern - Stadtgrün	21.000	21.000	17.443,45
	1.2850.728059	Entgelte für sonstige Leistungen - intern - Feuerwehr	3.000	3.000	
		<b>Summe Ringnr. 207</b>	<b>53.000</b>	<b>50.800</b>	<b>40.248,30</b>

## Übersicht - Deckungsringe - Operative Gebarung

Ringnr.	VAST	Bezeichnung	Voranschlag 2025	Voranschlag 2024	Rechnung 2023
<b>209</b>		<b>Deckungsring 209</b>			
	1.2620.728009	Entgelte für sonstige Leistungen - intern - Wirtschaftshof	30.000	30.000	6.224,25
	1.2620.728039	Entgelte für sonstige Leistungen - intern - Stadtgrün	190.000	190.000	172.037,55
	1.2620.728049	Entgelte für sonstige Leistungen - intern - Heizung	1.000	1.000	509,44
	1.2620.728059	Entgelte für sonstige Leistungen - intern - Feuerwehr	100	100	
		<b>Summe Ringnr. 209</b>	<b>221.100</b>	<b>221.100</b>	<b>178.771,24</b>
<b>210</b>		<b>Deckungsring 210</b>			
	1.2621.728009	Entgelte für sonstige Leistungen - intern - Wirtschaftshof	5.000	5.000	
	1.2621.728039	Entgelte für sonstige Leistungen - intern - Stadtgrün	45.000	45.000	22.229,25
	1.2621.728059	Entgelte für sonstige Leistungen - intern - Feuerwehr	100	100	
		<b>Summe Ringnr. 210</b>	<b>50.100</b>	<b>50.100</b>	<b>22.229,25</b>
<b>211</b>		<b>Deckungsring 211</b>			
	1.2630.728009	Entgelte für sonstige Leistungen - intern - Wirtschaftshof	3.000	3.000	507,00
	1.2630.728039	Entgelte für sonstige Leistungen - intern - Stadtgrün	3.000	5.000	433,35
	1.2630.728049	Entgelte für sonstige Leistungen - intern - Heizung	700	700	127,36
	1.2630.728059	Entgelte für sonstige Leistungen - intern - Feuerwehr	100	100	
		<b>Summe Ringnr. 211</b>	<b>6.800</b>	<b>8.800</b>	<b>1.067,71</b>
<b>214</b>		<b>Deckungsring 214</b>			
	1.2110.700009	Miet- und Pachtaufwand - intern - Wirtschaftshof	1.500	100	
	1.2110.700039	Miet- und Pachtaufwand - intern - Stadtgrün	1.000	1.000	580,76
	1.2110.728009	Entgelte für sonstige Leistungen - intern - Wirtschaftshof	25.000	15.000	9.221,90
	1.2110.728019	Entgelte für sonstige Leistungen - intern - Schulärztlicher Dienst	111.800	93.000	92.613,81
	1.2110.728039	Entgelte für sonstige Leistungen - intern - Stadtgrün	14.000	9.000	5.354,30
	1.2110.728059	Entgelte für sonstige Leistungen - intern - Feuerwehr	1.500	1.500	598,00
	1.2120.700009	Miet- und Pachtaufwand - intern - Wirtschaftshof	100	100	
	1.2120.700039	Miet- und Pachtaufwand - intern - Stadtgrün	500	1.000	
	1.2120.700269	Miet- und Pachtaufwand - intern - Stadion Lind	17.900	18.000	18.678,09
	1.2120.728009	Entgelte für sonstige Leistungen - intern - Wirtschaftshof	10.000	10.000	4.610,02
	1.2120.728019	Entgelte für sonstige Leistungen - intern - Schulärztlicher Dienst	55.000	55.000	55.256,29
	1.2120.728039	Entgelte für sonstige Leistungen - intern - Stadtgrün	9.000	11.000	2.120,45
	1.2120.728059	Entgelte für sonstige Leistungen - intern - Feuerwehr	500	500	
	1.2130.728009	Entgelte für sonstige Leistungen - intern - Wirtschaftshof	1.000	1.000	36,85
	1.2130.728019	Entgelte für sonstige Leistungen - intern - Schulärztlicher Dienst	600	600	533,68

## Übersicht - Deckungsringe - Operative Gebarung

Ringnr.	VAST	Bezeichnung	Voranschlag 2025	Voranschlag 2024	Rechnung 2023
	1.2130.728039	Entgelte für sonstige Leistungen - intern - Stadtgrün	500	500	101,40
	1.2140.728009	Entgelte für sonstige Leistungen - intern - Wirtschaftshof	1.000	1.000	138,25
	1.2140.728019	Entgelte für sonstige Leistungen - intern - Schulärztlicher Dienst	5.400	5.400	5.377,84
	1.2140.728039	Entgelte für sonstige Leistungen - intern - Stadtgrün	500	500	634,90
	1.3200.728009	Entgelte für sonstige Leistungen - intern - Wirtschaftshof	1.000	1.000	1.067,75
	1.3200.728039	Entgelte für sonstige Leistungen - intern - Stadtgrün	500	500	
		<b>Summe Ringnr. 214</b>	<b>258.300</b>	<b>225.700</b>	<b>196.924,29</b>
<b>215</b>		<b>Deckungsring 215</b>			
	1.0310.400040	Geringwertige Wirtschaftsgüter (GWG)	1.000		
	1.0310.454040	Reinigungsmittel	1.000		
	1.0310.457040	Druckwerke	1.000	1.000	
	1.0310.618040	Instandhaltung von sonstigen Anlagen	2.000		
	1.0310.620040	Transporte durch die Bahn	2.000		
	1.0310.621040	Sonstige Transporte	1.000	1.000	288,00
	1.0310.700040	Miet- und Pachtaufwand	37.000	36.000	14.964,72
	1.0310.728040	Entgelte für sonstige Leistungen	300.000	500.000	244.345,87
		<b>Summe Ringnr. 215</b>	<b>345.000</b>	<b>538.000</b>	<b>259.598,59</b>
<b>216</b>		<b>Deckungsring 216</b>			
	1.0310.457050	Druckwerke	1.100	3.500	
	1.0310.459050	Sonstige Verbrauchsgüter	100	100	
	1.0310.618050	Instandhaltung von sonstigen Anlagen	100	100	
	1.0310.621050	Sonstige Transporte	1.000	1.000	
	1.0310.700050	Miet- und Pachtaufwand	11.000	6.200	18.348,00
	1.0310.728050	Entgelte für sonstige Leistungen	15.700	14.200	37.585,08
		<b>Summe Ringnr. 216</b>	<b>29.000</b>	<b>25.100</b>	<b>55.933,08</b>
<b>217</b>		<b>Deckungsring 217</b>			
	1.5200.400200	Geringwertige Wirtschaftsgüter (GWG)	100	100	
	1.5200.413200	Handelswaren	100	100	
	1.5200.413420	Handelswaren zur unentgeltlichen Weitergabe	300	500	
	1.5200.457200	Druckwerke	400	600	
	1.5200.459200	Sonstige Verbrauchsgüter	300	300	
	1.5200.618200	Instandhaltung von sonstigen Anlagen	600	600	
	1.5200.621200	Sonstige Transporte	48.000	48.700	42.411,80



## Übersicht - Deckungsringe - Operative Gebarung

Ringnr.	VAST	Bezeichnung	Voranschlag 2025	Voranschlag 2024	Rechnung 2023
	1.5200.640200	Rechts- und Beratungsaufwand	100	100	
	1.5200.700200	Miet- und Pachtaufwand	37.800	37.700	33.886,28
	1.5200.710210	Öffentliche Abgaben, ohne Gebühren gem. FAG	100	100	
	1.5200.728200	Entgelte für sonstige Leistungen	17.500	20.000	4.955,27
	1.5200.755200	Transfers an Unternehmen (ohne Finanzunternehmen) und andere	100	100	5.000,00
	1.5200.757200	Transfers an private Organisationen ohne Erwerbszweck	23.000	22.000	21.000,00
	1.5200.777200	Kapitaltransfers an private Organisationen ohne Erwerbszweck	100	100	5.000,00
		<b>Summe Ringnr. 217</b>	<b>128.500</b>	<b>131.000</b>	<b>112.253,35</b>
<b>218</b>		<b>Deckungsring 218</b>			
	1.2400.621009	Sonstige Transporte - intern - Wirtschaftshof	5.000	10.000	
	1.2400.700009	Miet- und Pachtaufwand - intern - Wirtschaftshof	4.300	4.300	4.300,00
	1.2400.700089	Miet- und Pachtaufwand - intern - Schulen	300	1.200	
	1.2400.728009	Entgelte für sonstige Leistungen - intern - Wirtschaftshof	20.000	25.000	11.979,20
	1.2400.728039	Entgelte für sonstige Leistungen - intern - Stadtgrün	5.000	7.000	3.721,10
	1.2400.728059	Entgelte für sonstige Leistungen - intern - Feuerwehr	1.000	400	900,00
		<b>Summe Ringnr. 218</b>	<b>35.600</b>	<b>47.900</b>	<b>20.900,30</b>
<b>219</b>		<b>Deckungsring 219</b>			
	1.2500.621009	Sonstige Transporte - intern - Wirtschaftshof	100	200	
	1.2500.700009	Miet- und Pachtaufwand - intern - Wirtschaftshof	1.100	1.100	1.100,00
	1.2500.700089	Miet- und Pachtaufwand - intern - Schulen	23.500	23.100	4.930,09
	1.2500.728009	Entgelte für sonstige Leistungen - intern - Wirtschaftshof	800	200	
	1.2500.728039	Entgelte für sonstige Leistungen - intern - Stadtgrün	100	1.000	
	1.2500.728919	Entgelte für sonstige Leistungen - intern - 2.2400.810009	81.200	71.300	96.961,57
		<b>Summe Ringnr. 219</b>	<b>106.800</b>	<b>96.900</b>	<b>102.991,66</b>
<b>220</b>		<b>Deckungsring 220</b>			
	1.4241.621009	Sonstige Transporte - intern - Wirtschaftshof	500	500	
	1.4241.700039	Miet- und Pachtaufwand - intern - Stadtgrün	1.500	1.500	
	1.4241.700069	Miet- und Pachtaufwand - intern - Bambergsäle	5.500	4.300	324,00
	1.4241.728009	Entgelte für sonstige Leistungen - intern - Wirtschaftshof	500	500	
	1.4241.728069	Entgelte für sonstige Leistungen - intern - Bambergsäle	2.400	2.100	348,00
		<b>Summe Ringnr. 220</b>	<b>10.400</b>	<b>8.900</b>	<b>672,00</b>
<b>221</b>		<b>Deckungsring 221</b>			
	1.4290.621009	Sonstige Transporte - intern - Wirtschaftshof	1.000	1.000	

## Übersicht - Deckungsringe - Operative Gebarung

Ringnr.	VAST	Bezeichnung	Voranschlag 2025	Voranschlag 2024	Rechnung 2023
	1.4290.700039	Miet- und Pachtaufwand - intern - Stadtgrün	4.000	4.000	1.003,11
	1.4290.700069	Miet- und Pachtaufwand - intern - Bambergsäle	7.000	5.800	3.556,40
	1.4290.728009	Entgelte für sonstige Leistungen - intern - Wirtschaftshof	500	500	
	1.4290.728069	Entgelte für sonstige Leistungen - intern - Bambergsäle	1.500	1.300	
		<b>Summe Ringnr. 221</b>	<b>14.000</b>	<b>12.600</b>	<b>4.559,51</b>
<b>222</b>		<b>Deckungsring 222</b>			
	1.6124.611000	Instandhaltung von Straßenbauten	2.500	4.000	
	1.6124.618000	Instandhaltung von sonstigen Anlagen	500	500	
	1.6124.700000	Miet- und Pachtaufwand	700	700	
	1.6124.728000	Entgelte für sonstige Leistungen	6.000	6.000	
		<b>Summe Ringnr. 222</b>	<b>9.700</b>	<b>11.200</b>	<b>0,00</b>
<b>223</b>		<b>Deckungsring 223</b>			
	1.0310.700409	Miet- und Pachtaufwand - intern - Wirtschaftshof	1.000		
	1.0310.728409	Entgelte für sonstige Leistungen - intern - Wirtschaftshof	1.000		
		<b>Summe Ringnr. 223</b>	<b>2.000</b>	<b>0</b>	<b>0,00</b>
<b>225</b>		<b>Deckungsring 225</b>			
	1.3300.413000	Handelswaren	100	100	
	1.3300.413400	Handelswaren zur unentgeltlichen Weitergabe	400	400	27,30
	1.3300.456000	Schreib-, Zeichen- und sonstige Büromittel	100	100	
	1.3300.457000	Druckwerke	3.900	3.900	3.996,60
	1.3300.459000	Sonstige Verbrauchsgüter	100	100	
	1.3300.621000	Sonstige Transporte	500	500	
	1.3300.700000	Miet- und Pachtaufwand	1.000	1.000	
	1.3300.728000	Entgelte für sonstige Leistungen	19.000	19.000	17.668,44
		<b>Summe Ringnr. 225</b>	<b>25.100</b>	<b>25.100</b>	<b>21.692,34</b>
<b>226</b>		<b>Deckungsring 226</b>			
	1.4411.755000	Transfers an Unternehmen (ohne Finanzunternehmen) und andere	60.800	60.800	53.555,90
	1.4411.757000	Transfers an private Organisationen ohne Erwerbszweck	165.000	150.000	145.000,00
	1.4411.775000	Kap.Transfers an Unternehmungen	100	100	
	1.4411.777000	Kapitaltransfers an private Organisationen ohne Erwerbszweck	100	100	
		<b>Summe Ringnr. 226</b>	<b>226.000</b>	<b>211.000</b>	<b>198.555,90</b>
<b>227</b>		<b>Deckungsring 227</b>			

## Übersicht - Deckungsringe - Operative Gebarung

Ringnr.	VAST	Bezeichnung	Voranschlag 2025	Voranschlag 2024	Rechnung 2023
	1.3000.621009	Sonstige Transporte - intern - Wirtschaftshof	100	100	
	1.3000.700009	Miet- und Pachtaufwand - intern - Wirtschaftshof	200	200	70,00
	1.3000.700039	Miet- und Pachtaufwand - intern - Stadtgrün	100	100	
	1.3000.700069	Miet- und Pachtaufwand - intern - Bambergsäle	2.100	2.500	
	1.3000.728009	Entgelte für sonstige Leistungen - intern - Wirtschaftshof	300	300	338,00
	1.3000.728039	Entgelte für sonstige Leistungen - intern - Stadtgrün	100	100	
	1.3000.728059	Entgelte für sonstige Leistungen - intern - Feuerwehr	100	100	
	1.3000.728069	Entgelte für sonstige Leistungen - intern - Bambergsäle	100	100	
	1.3110.621009	Sonstige Transporte - intern - Wirtschaftshof	100	100	56,40
	1.3110.700009	Miet- und Pachtaufwand - intern - Wirtschaftshof	200	200	90,00
	1.3110.700039	Miet- und Pachtaufwand - intern - Stadtgrün	100	100	
	1.3110.700069	Miet- und Pachtaufwand - intern - Bambergsäle	100	100	
	1.3110.728009	Entgelte für sonstige Leistungen - intern - Wirtschaftshof	1.500	1.500	2.502,70
	1.3110.728039	Entgelte für sonstige Leistungen - intern - Stadtgrün	100	100	
	1.3110.728069	Entgelte für sonstige Leistungen - intern - Bambergsäle	100	100	
	1.3220.621009	Sonstige Transporte - intern - Wirtschaftshof	100	100	47,00
	1.3220.700009	Miet- und Pachtaufwand - intern - Wirtschaftshof	200	200	100,00
	1.3220.700039	Miet- und Pachtaufwand - intern - Stadtgrün	2.000	1.000	1.003,22
	1.3220.700059	Miet- und Pachtaufwand - intern - Feuerwehr	100	100	
	1.3220.700069	Miet- und Pachtaufwand - intern - Bambergsäle	100	100	
	1.3220.700089	Miet- und Pachtaufwand - intern - Schulen	100	100	
	1.3220.728009	Entgelte für sonstige Leistungen - intern - Wirtschaftshof	1.500	1.500	999,00
	1.3220.728039	Entgelte für sonstige Leistungen - intern - Stadtgrün	500	500	184,00
	1.3220.728059	Entgelte für sonstige Leistungen - intern - Feuerwehr	100	100	
	1.3220.728069	Entgelte für sonstige Leistungen - intern - Bambergsäle	100	100	
	1.3240.621009	Sonstige Transporte - intern - Wirtschaftshof	100	100	14,10
	1.3240.700009	Miet- und Pachtaufwand - intern - Wirtschaftshof	200	200	
	1.3240.700039	Miet- und Pachtaufwand - intern - Stadtgrün	100	100	
	1.3240.700059	Miet- und Pachtaufwand - intern - Feuerwehr	100	100	
	1.3240.700069	Miet- und Pachtaufwand - intern - Bambergsäle	21.000	21.000	13.936,00
	1.3240.728009	Entgelte für sonstige Leistungen - intern - Wirtschaftshof	100	500	69,00
	1.3240.728039	Entgelte für sonstige Leistungen - intern - Stadtgrün	200	200	
	1.3240.728059	Entgelte für sonstige Leistungen - intern - Feuerwehr	100	100	
	1.3240.728069	Entgelte für sonstige Leistungen - intern - Bambergsäle	100	100	1.600,00

## Übersicht - Deckungsringe - Operative Gebarung

Ringnr.	VAST	Bezeichnung	Voranschlag 2025	Voranschlag 2024	Rechnung 2023
	1.3300.621009	Sonstige Transporte - intern - Wirtschaftshof	100	100	
	1.3300.700009	Miet- und Pachtaufwand - intern - Wirtschaftshof	200	200	
	1.3300.700039	Miet- und Pachtaufwand - intern - Stadtgrün	100	100	
	1.3300.700069	Miet- und Pachtaufwand - intern - Bambergsäle	1.000	1.000	
	1.3300.728009	Entgelte für sonstige Leistungen - intern - Wirtschaftshof	100	100	
	1.3300.728039	Entgelte für sonstige Leistungen - intern - Stadtgrün	100	100	
	1.3300.728069	Entgelte für sonstige Leistungen - intern - Bambergsäle	100	100	
		<b>Summe Ringnr. 227</b>	<b>33.800</b>	<b>33.600</b>	<b>21.009,42</b>
<b>228</b>		<b>Deckungsring 228</b>			
	1.4290.751001	Transfers an Länder, Landesfonds u. -kammern	100	100	
	1.4290.755000	Transfers an Unternehmen (ohne Finanzunternehmen) und andere	7.100	7.100	
	1.4290.757000	Transfers an private Organisationen ohne Erwerbszweck	79.300	82.300	47.400,00
	1.4290.768000	Sonstige lfd.Transfers an private Haushalte	288.500	373.500	316.472,86
	1.4290.775000	Kap.Transfers an Unternehmungen	500	500	
	1.4290.777000	Kapitaltransfers an private Organisationen ohne Erwerbszweck	800	800	
	1.4411.751101	Transfers an Länder - Heizkostenzuschuss	400.000	400.000	295.220,00
		<b>Summe Ringnr. 228</b>	<b>776.300</b>	<b>864.300</b>	<b>659.092,86</b>
<b>229</b>		<b>Deckungsring 229</b>			
	1.0190.700009	Miet- und Pachtaufwand - intern - Wirtschaftshof	800	800	489,72
	1.0190.700039	Miet- und Pachtaufwand - intern - Stadtgrün	2.500	2.500	2.871,89
	1.0190.700059	Miet- und Pachtaufwand - intern - Feuerwehr	1.600	1.600	1.409,20
	1.0190.700069	Miet- und Pachtaufwand - intern - Bambergsäle	15.000	12.000	14.359,20
	1.0190.728009	Entgelte für sonstige Leistungen - intern - Wirtschaftshof	8.000	13.000	4.106,58
	1.0190.728039	Entgelte für sonstige Leistungen - intern - Stadtgrün	1.000	1.000	147,40
	1.0190.728069	Entgelte für sonstige Leistungen - intern - Bambergsäle	1.000	1.000	307,20
		<b>Summe Ringnr. 229</b>	<b>29.900</b>	<b>31.900</b>	<b>23.691,19</b>
<b>231</b>		<b>Deckungsring 231</b>			
	1.5110.413400	Handelswaren zur unentgeltlichen Weitergabe	100	100	
	1.5110.457000	Druckwerke	100	100	
	1.5110.458000	Mittel zur ärztlichen Betreuung und Gesundheitsvorsorge	100	100	
	1.5110.618000	Instandhaltung von sonstigen Anlagen	100	100	
	1.5110.728000	Entgelte für sonstige Leistungen	100	100	
		<b>Summe Ringnr. 231</b>	<b>500</b>	<b>500</b>	<b>0,00</b>

## Übersicht - Deckungsringe - Operative Gebarung

Ringnr.	VAST	Bezeichnung	Voranschlag 2025	Voranschlag 2024	Rechnung 2023
<b>232</b>		<b>Deckungsring 232</b>			
	1.8593.413410	Handelswaren zur unentgeltlichen Weitergabe - BGA	2.000	3.000	
	1.8593.457000	Druckwerke	5.000	5.000	
	1.8593.459000	Sonstige Verbrauchsgüter	1.000	800	
	1.8593.613000	Instandhaltung von sonstigen Grundstückseinrichtungen	20.100	22.100	16.788,18
	1.8593.621000	Sonstige Transporte	1.500	2.200	1.604,55
	1.8593.640000	Rechts- und Beratungsaufwand	2.000	2.000	3.945,00
	1.8593.700000	Miet- und Pachtaufwand	3.500	3.000	3.800,00
	1.8593.710000	Öffentliche Abgaben, ohne Gebühren gem. FAG	12.000	11.500	4.824,31
	1.8593.728000	Entgelte für sonstige Leistungen	34.500	36.500	18.848,40
	1.8593.755000	Transfers an Unternehmen (ohne Finanzunternehmen) und andere	50.000	20.100	
	1.8593.775000	Kap.Transfers an Unternehmungen	250.100	270.100	1.655.000,00
		<b>Summe Ringnr. 232</b>	<b>381.700</b>	<b>376.300</b>	<b>1.704.810,44</b>
<b>233</b>		<b>Deckungsring 233</b>			
	1.0220.400000	Geringwertige Wirtschaftsgüter (GWG)	7.000	7.000	6.607,68
	1.0220.413400	Handelswaren zur unentgeltlichen Weitergabe	7.500	7.000	6.519,31
	1.0220.457000	Druckwerke	200	200	
	1.0220.459000	Sonstige Verbrauchsgüter	1.400	1.400	1.305,95
	1.0220.728000	Entgelte für sonstige Leistungen	100	100	
		<b>Summe Ringnr. 233</b>	<b>16.200</b>	<b>15.700</b>	<b>14.432,94</b>
<b>234</b>		<b>Deckungsring 234</b>			
	1.7420.751001	Transfers an Länder, Landesfonds u. -kammern	5.500	5.000	3.024,00
	1.7420.755000	Transfers an Unternehmen (ohne Finanzunternehmen) und andere	47.400	44.100	17.997,09
	1.7420.775000	Kap.Transfers an Unternehmungen	19.600	17.400	14.347,31
		<b>Summe Ringnr. 234</b>	<b>72.500</b>	<b>66.500</b>	<b>35.368,40</b>
<b>236</b>		<b>Deckungsring 236</b>			
	1.0001.721000	Bezüge der gewählten Organe - Gemeinderat	583.000	606.100	528.219,36
	1.0001.721010	Bezüge der gewählten Organe - Stadtsenat	1.132.700	1.052.600	968.227,66
	1.0001.721300	Bezüge der gewählten Organe - Gemeinderat	1.200	1.100	983,44
	1.0001.721310	Bezüge der gewählten Organe - Stadtsenat	67.700	62.300	57.789,62
	1.0001.721400	Bezüge der gewählten Organe - Reisegebühren	35.000	30.000	36.985,07
	1.0001.721601	Bezüge der gewählten Organe - Sozialversicherungsträger	58.200	56.200	53.545,84
	1.0001.753011	Transfers an Sozialversicherungsträger	42.300	41.300	37.388,23

## Übersicht - Deckungsringe - Operative Gebarung

Ringnr.	VAST	Bezeichnung	Voranschlag 2025	Voranschlag 2024	Rechnung 2023
<b>Summe Ringnr. 236</b>			<b>1.920.100</b>	<b>1.849.600</b>	<b>1.683.139,22</b>
<b>237</b>		<b>Deckungsring 237</b>			
	1.5200.400000	Geringwertige Wirtschaftsgüter (GWG)	900	900	
	1.5200.413000	Handelswaren zur entgeltlichen Weitergabe	100	100	
	1.5200.413400	Handelswaren zur unentgeltlichen Weitergabe	300	300	
	1.5200.457000	Druckwerke	700	700	
	1.5200.459000	Sonstige Verbrauchsgüter	200	200	
	1.5200.613000	Instandhaltung von sonstigen Grundstückseinrichtungen	1.000	1.000	
	1.5200.615000	Instandhaltung von Kulturgütern	1.000	1.000	
	1.5200.618000	Instandhaltung von sonstigen Anlagen	1.500	1.000	
	1.5200.620000	Transporte durch die Bahn	400	400	
	1.5200.621000	Sonstige Transporte	500	500	120,00
	1.5200.700000	Miet- und Pachtaufwand	2.500	2.500	400,00
	1.5200.710000	Öffentliche Abgaben, ohne Gebühren gem. FAG	200	200	
	1.5200.728000	Entgelte für sonstige Leistungen	7.300	7.300	2.778,00
		<b>Summe Ringnr. 237</b>	<b>16.600</b>	<b>16.100</b>	<b>3.298,00</b>
<b>239</b>		<b>Deckungsring 239</b>			
	1.4292.400000	Geringwertige Wirtschaftsgüter (GWG)	100	100	206,40
	1.4292.413400	Handelswaren zur unentgeltlichen Weitergabe	2.200	1.900	3.404,43
	1.4292.457000	Druckwerke	900	900	156,00
	1.4292.459000	Sonstige Verbrauchsgüter	100	100	
	1.4292.621000	Sonstige Transporte	900	1.000	144,00
	1.4292.700000	Miet- und Pachtaufwand	1.000	1.000	129,60
	1.4292.710000	Öffentliche Abgaben, ohne Gebühren gem. FAG	100	100	
	1.4292.724100	Reisegebühren (einschl. Km-Geld)	1.200	1.200	25,20
	1.4292.728000	Entgelte für sonstige Leistungen	95.700	93.500	44.998,36
		<b>Summe Ringnr. 239</b>	<b>102.200</b>	<b>99.800</b>	<b>49.063,99</b>
<b>240</b>		<b>Deckungsring 240</b>			
	1.4292.755000	Transfers an Unternehmen (ohne Finanzunternehmen) und andere	500	500	
	1.4292.757000	Transfers an private Organisationen ohne Erwerbszweck	104.400	99.600	85.350,00
	1.4292.768000	Sonstige lfd. Transfers an private Haushalte	3.000	3.000	2.601,60
	1.4292.777000	Kapitaltransfers an private Organisationen ohne Erwerbszweck	500	500	
		<b>Summe Ringnr. 240</b>	<b>108.400</b>	<b>103.600</b>	<b>87.951,60</b>

## Übersicht - Deckungsringe - Operative Gebarung

Ringnr.	VAST	Bezeichnung	Voranschlag 2025	Voranschlag 2024	Rechnung 2023
<b>242</b>		<b>Deckungsring 242</b>			
	1.4010.413400	Handelswaren zur unentgeltlichen Weitergabe	100	100	
	1.4010.454000	Reinigungsmittel	100	100	
	1.4010.457000	Druckwerke	100	100	
	1.4010.458000	Mittel zur ärztlichen Betreuung und Gesundheitsvorsorge	100	100	12,05
	1.4010.459000	Sonstige Verbrauchsgüter	100	100	
	1.4010.621000	Sonstige Transporte	200	200	
	1.4010.640000	Rechts- und Beratungsaufwand	2.500	2.500	260,00
	1.4010.710000	Öffentliche Abgaben, ohne Gebühren gem. FAG	700	700	
	1.4010.724100	Reisegebühren (einschl. Km-Geld)	10.000	10.000	7.503,43
	1.4010.728000	Entgelte für sonstige Leistungen	8.100	8.100	4.627,95
		<b>Summe Ringnr. 242</b>	<b>22.000</b>	<b>22.000</b>	<b>12.403,43</b>
<b>244</b>		<b>Deckungsring 244</b>			
	1.5290.400000	Geringwertige Wirtschaftsgüter (GWG)	300	300	
	1.5290.413400	Handelswaren zur unentgeltlichen Weitergabe	400	400	741,88
	1.5290.457000	Druckwerke	600	600	
	1.5290.459000	Sonstige Verbrauchsgüter	500	500	
	1.5290.621000	Sonstige Transporte	300	300	
	1.5290.640000	Rechts- und Beratungsaufwand	4.000	4.000	3.684,00
	1.5290.700000	Miet- und Pacht aufwand	800	800	
	1.5290.710000	Öffentliche Abgaben, ohne Gebühren gem. FAG	100	100	
	1.5290.728000	Entgelte für sonstige Leistungen	76.500	30.300	9.764,26
		<b>Summe Ringnr. 244</b>	<b>83.500</b>	<b>37.300</b>	<b>14.190,14</b>
<b>245</b>		<b>Deckungsring 245</b>			
	1.3000.400000	Geringwertige Wirtschaftsgüter (GWG)	900	900	286,03
	1.3000.413000	Handelswaren	100	100	
	1.3000.413400	Handelswaren zur unentgeltlichen Weitergabe	5.500	9.700	1.368,38
	1.3000.453000	Schmier- und Schleifmittel	100	100	
	1.3000.454000	Reinigungsmittel	500	500	144,96
	1.3000.455000	Chemische und sonstige artverwandte Mittel	100	100	18,22
	1.3000.456000	Schreib-, Zeichen- und sonstige Büromittel	100	100	
	1.3000.457000	Druckwerke	600	600	80,32
	1.3000.458000	Mittel zur ärztlichen Betreuung und Gesundheitsvorsorge	100	100	17,80

## Übersicht - Deckungsringe - Operative Gebarung

Ringnr.	VAST	Bezeichnung	Voranschlag 2025	Voranschlag 2024	Rechnung 2023
	1.3000.459000	Sonstige Verbrauchsgüter	100	100	18,42
	1.3000.618000	Instandhaltung von sonstigen Anlagen	100	100	188,70
	1.3000.620000	Transporte durch die Bahn	100	100	
	1.3000.621000	Sonstige Transporte	100	100	
	1.3000.700000	Miet- und Pachtaufwand	4.500	4.000	3.007,20
	1.3000.710000	Öffentliche Abgaben, ohne Gebühren gem. FAG	100	100	
	1.3000.728000	Entgelte für sonstige Leistungen	8.500	18.500	2.441,43
		<b>Summe Ringnr. 245</b>	<b>21.500</b>	<b>35.200</b>	<b>7.571,46</b>
<b>246</b>		<b>Deckungsring 246</b>			
	1.2660.453200	Schmier- und Schleifmittel	200	200	
	1.2660.454200	Reinigungsmittel	200	200	
	1.2660.613200	Instandhaltung von sonstigen Grundstückseinrichtungen	6.000	6.000	53,84
	1.2660.614200	Instandhaltung von Gebäuden und Bauten	5.000		
	1.2660.616200	Instandh.von Maschinen u.masch.Anlagen	8.000	9.000	56,33
	1.2660.728200	Entgelte für sonstige Leistungen	100	100	2.134,80
		<b>Summe Ringnr. 246</b>	<b>19.500</b>	<b>15.500</b>	<b>2.244,97</b>
<b>247</b>		<b>Deckungsring 247</b>			
	1.2890.413400	Handelswaren zur unentgeltlichen Weitergabe	100	12.000	
	1.2890.457000	Druckwerke	100	100	
	1.2890.459000	Sonstige Verbrauchsgüter	100	100	
	1.2890.620000	Transporte durch die Bahn	100	100	
	1.2890.621000	Sonstige Transporte	200	200	
	1.2890.700000	Miet- und Pachtaufwand	100	3.000	
	1.2890.728000	Entgelte für sonstige Leistungen	200	10.000	1.044,30
		<b>Summe Ringnr. 247</b>	<b>900</b>	<b>25.500</b>	<b>1.044,30</b>
<b>248</b>		<b>Deckungsring 248</b>			
	1.4290.413440	Handelswaren zur unentgeltlichen Weitergabe	100	100	
	1.4290.457100	Druckwerke	100	100	
	1.4290.459100	Sonstige Verbrauchsgüter	100	100	
	1.4290.700100	Miet- und Pachtaufwand	100	100	
	1.4290.728100	Entgelte für sonstige Leistungen	300	600	204,00
		<b>Summe Ringnr. 248</b>	<b>700</b>	<b>1.000</b>	<b>204,00</b>
<b>249</b>		<b>Deckungsring 249</b>			



## Übersicht - Deckungsringe - Operative Gebarung

Ringnr.	VAST	Bezeichnung	Voranschlag 2025	Voranschlag 2024	Rechnung 2023
	1.0103.400000	Geringwertige Wirtschaftsgüter (GWG)	100	100	
	1.0103.457000	Druckwerke	2.000	2.000	1.523,71
	1.0103.459000	Sonstige Verbrauchsgüter	100	100	
	1.0103.728000	Entgelte für sonstige Leistungen	2.200	2.200	343,81
		<b>Summe Ringnr. 249</b>	<b>4.400</b>	<b>4.400</b>	<b>1.867,52</b>
<b>250</b>		<b>Deckungsring 250</b>			
	1.8170.455029	Chemische und sonstige artverwandte Mittel - intern - Wirtschaftshof	900	900	
	1.8170.621009	Sonstige Transporte - intern - Wirtschaftshof	200	200	
	1.8170.700009	Miet- und Pachtaufwand - intern - Wirtschaftshof	9.200	9.200	9.200,00
	1.8170.728009	Entgelte für sonstige Leistungen - intern - Wirtschaftshof	48.000	38.000	21.883,95
	1.8170.728039	Entgelte für sonstige Leistungen - intern - Stadtgrün	20.500	20.500	19.252,67
	1.8170.728449	Entgelte für sonstige Leistung - intern - Abwasser	300	300	
		<b>Summe Ringnr. 250</b>	<b>79.100</b>	<b>69.100</b>	<b>50.336,62</b>
<b>251</b>		<b>Deckungsring 251</b>			
	1.8150.455059	Chemische und sonstige artverwandte Mittel - intern - Feuerwehr	1.000	1.000	
	1.8150.621009	Sonstige Transporte - intern - Wirtschaftshof	1.000	5.000	
	1.8150.700009	Miet- und Pachtaufwand - intern - Wirtschaftshof	220.000	220.000	214.110,60
	1.8150.700649	Miet- und Pachtaufwand - intern - Abfallwirtschaft	9.000	8.000	
	1.8150.728009	Entgelte für sonstige Leistungen - intern - Wirtschaftshof	120.000	145.500	77.915,38
	1.8150.728059	Entgelte für sonstige Leistungen - intern - Feuerwehr	3.000	3.000	
	1.8150.728339	Entgelte für sonstige Leistungen - intern - Friedhöfe - 2.8170.811109	15.000	10.000	836,55
	1.8150.728349	Entgelte für sonstige Leistungen - intern - Kläranlage	16.000	14.000	12.081,43
	1.8150.728449	Entgelte für sonstige Leistung - intern - Abwasser	1.500	1.500	392,76
		<b>Summe Ringnr. 251</b>	<b>386.500</b>	<b>408.000</b>	<b>305.336,72</b>
<b>253</b>		<b>Deckungsring 253</b>			
	1.2110.452000	Treibstoffe	2.400	2.400	2.575,70
	1.2110.453000	Schmier- und Schleifmittel	100	100	102,75
	1.2110.454000	Reinigungsmittel	33.000	25.000	27.426,77
	1.2110.455000	Chemische und sonstige artverwandte Mittel	1.000	600	362,62
	1.2110.456000	Schreib-, Zeichen- und sonstige Büromittel	1.000	1.000	983,05
	1.2110.457000	Druckwerke	13.900	13.700	10.781,34
	1.2110.458000	Mittel zur ärztlichen Betreuung und Gesundheitsvorsorge	2.500	2.800	2.119,74
	1.2110.459000	Sonstige Verbrauchsgüter	12.000	10.000	12.844,72

## Übersicht - Deckungsringe - Operative Gebarung

Ringnr.	VAST	Bezeichnung	Voranschlag 2025	Voranschlag 2024	Rechnung 2023
	1.2110.613210	Instandhaltung von sonstigen Grundstückseinrichtungen	11.000	10.000	16.023,46
	1.2110.614210	Instandhaltung von Gebäuden und Bauten	11.000	8.000	8.176,66
	1.2110.616210	Instandh.von Maschinen u.masch.Anlagen	8.000	7.000	6.826,73
	1.2110.618210	Instandhaltung von sonstigen Anlagen	20.000	13.500	16.156,27
	1.2110.620000	Transporte durch die Bahn	1.000		
	1.2110.621000	Sonstige Transporte	9.000	4.000	6.404,46
	1.2110.631000	Telekommunikationsdienste	40.300	43.000	24.585,85
	1.2110.700000	Miet- und Pachtaufwand	37.500	33.300	34.600,12
	1.2110.728000	Entgelte für sonstige Leistungen	651.900	581.800	398.450,34
		<b>Summe Ringnr. 253</b>	<b>855.600</b>	<b>756.200</b>	<b>568.420,58</b>
<b>254</b>		<b>Deckungsring 254</b>			
	1.2120.452000	Treibstoffe	1.000	1.000	822,09
	1.2120.453000	Schmier- und Schleifmittel	1.000	1.000	57,80
	1.2120.454000	Reinigungsmittel	25.000	20.000	21.853,94
	1.2120.455000	Chemische und sonstige artverwandte Mittel	1.000	1.500	1.326,02
	1.2120.456000	Schreib-, Zeichen- und sonstige Büromittel	1.000	1.000	763,51
	1.2120.457000	Druckwerke	6.900	6.800	2.266,82
	1.2120.458000	Mittel zur ärztlichen Betreuung und Gesundheitsvorsorge	1.500	1.500	653,54
	1.2120.459000	Sonstige Verbrauchsgüter	7.500	7.000	7.746,59
	1.2120.613210	Instandhaltung von sonstigen Grundstückseinrichtungen	3.500	3.000	3.567,99
	1.2120.614210	Instandhaltung von Gebäuden und Bauten - 4B	10.000	4.000	5.283,66
	1.2120.616210	Instandh.von Maschinen u.masch.Anlagen	5.000	5.000	3.940,93
	1.2120.618210	Instandhaltung von sonstigen Anlagen	25.000	14.500	19.664,95
	1.2120.621000	Sonstige Transporte	1.000	1.000	306,60
	1.2120.700000	Miet- und Pachtaufwand	22.400	20.000	21.496,46
	1.2120.720300	Kostenbeiträge (-Ersätze) - VKB	17.100	27.400	25.036,00
	1.2120.728000	Entgelte für sonstige Leistungen	441.200	327.900	231.896,61
		<b>Summe Ringnr. 254</b>	<b>570.100</b>	<b>442.600</b>	<b>346.683,51</b>
<b>255</b>		<b>Deckungsring 255</b>			
	1.2130.452000	Treibstoffe	100	100	
	1.2130.453000	Schmier- und Schleifmittel	100	100	
	1.2130.454000	Reinigungsmittel	1.500	1.500	270,26
	1.2130.455000	Chemische und sonstige artverwandte Mittel	600	200	563,46

## Übersicht - Deckungsringe - Operative Gebarung

Ringnr.	VAST	Bezeichnung	Voranschlag 2025	Voranschlag 2024	Rechnung 2023
	1.2130.456000	Schreib-, Zeichen- und sonstige Büromittel	100	200	
	1.2130.457000	Druckwerke	100	200	74,56
	1.2130.458000	Mittel zur ärztlichen Betreuung und Gesundheitsvorsorge	200	300	19,69
	1.2130.459000	Sonstige Verbrauchsgüter	1.000	1.000	351,89
	1.2130.613210	Instandhaltung von sonstigen Grundstückseinrichtungen	1.000	1.000	772,40
	1.2130.614210	Instandhaltung von Gebäuden und Bauten - 4B	600	500	1,51
	1.2130.616210	Instandh.von Maschinen u.masch.Anlagen	200	300	
	1.2130.618210	Instandhaltung von sonstigen Anlagen	900	800	921,80
	1.2130.631000	Telekommunikationsdienste	1.400	1.600	1.117,66
	1.2130.700000	Miet- und Pachtaufwand	2.000	1.800	1.030,18
	1.2130.728000	Entgelte für sonstige Leistungen	104.200	89.200	70.423,10
		<b>Summe Ringnr. 255</b>	<b>114.000</b>	<b>98.800</b>	<b>75.546,51</b>
<b>256</b>		<b>Deckungsring 256</b>			
	1.2140.453000	Schmier- und Schleifmittel	400	800	91,67
	1.2140.454000	Reinigungsmittel	3.000	2.000	2.632,85
	1.2140.455000	Chemische und sonstige artverwandte Mittel	100	100	
	1.2140.456000	Schreib-, Zeichen- und sonstige Büromittel	100	100	
	1.2140.457000	Druckwerke	300	500	82,96
	1.2140.458000	Mittel zur ärztlichen Betreuung und Gesundheitsvorsorge	100	100	55,24
	1.2140.459000	Sonstige Verbrauchsgüter	1.500	1.500	1.325,26
	1.2140.614210	Instandhaltung von Gebäuden und Bauten - 4B	400	400	196,87
	1.2140.616210	Instandh.von Maschinen u.masch.Anlagen	1.500	500	
	1.2140.618210	Instandhaltung von sonstigen Anlagen	500	500	156,11
	1.2140.631000	Telekommunikationsdienste	7.200	7.000	6.165,46
	1.2140.700000	Miet- und Pachtaufwand	2.600	2.200	1.030,18
	1.2140.728000	Entgelte für sonstige Leistungen	7.000	21.300	3.081,08
		<b>Summe Ringnr. 256</b>	<b>24.700</b>	<b>37.000</b>	<b>14.817,68</b>
<b>257</b>		<b>Deckungsring 257</b>			
	1.2110.710000	Öffentliche Abgaben, ohne Gebühren gem. FAG	10.600	1.700	1.570,15
	1.2110.711000	Gebühren f.d.Ben.v.Gemeindeeinr. u. -anlagen gem. FAG	100.700	72.000	69.593,18
	1.2120.710000	Öffentliche Abgaben, ohne Gebühren gem. FAG	1.000	1.000	462,85
	1.2120.711000	Gebühren f.d.Ben.v.Gemeindeeinr. u. -anlagen gem. FAG	78.600	74.800	65.752,36
	1.2130.710000	Öffentliche Abgaben, ohne Gebühren gem. FAG	100	100	

## Übersicht - Deckungsringe - Operative Gebarung

Ringnr.	VAST	Bezeichnung	Voranschlag 2025	Voranschlag 2024	Rechnung 2023
	1.2130.711000	Gebühren f.d.Ben.v.Gemeindeeinr. u. -anlagen gem. FAG	4.600	4.400	3.508,59
	1.2140.710000	Öffentliche Abgaben, ohne Gebühren gem. FAG	100	100	
	1.2140.711000	Gebühren f.d.Ben.v.Gemeindeeinr. u. -anlagen gem. FAG	7.200	6.800	6.111,69
		<b>Summe Ringnr. 257</b>	<b>202.900</b>	<b>160.900</b>	<b>146.998,82</b>
<b>258</b>		<b>Deckungsring 258</b>			
	1.2110.720301	Kostenbeiträge (-Ersätze) - Schulerhaltungsbeiträge	7.400	7.900	506,87
	1.2120.720301	Kostenbeiträge (-Ersätze) - Schulerhaltungsbeiträge	77.000	64.200	58.250,90
	1.2130.720301	Kostenbeiträge (-Ersätze) - Schulerhaltungsbeiträge	1.000	1.000	
	1.2140.720301	Kostenbeiträge (-Ersätze) - Schulerhaltungsbeiträge	34.000	31.000	113,64
	1.2200.751301	Transfers an Länder - Schulerhaltungsbeitrag	1.160.000	1.113.800	991.631,62
		<b>Summe Ringnr. 258</b>	<b>1.279.400</b>	<b>1.217.900</b>	<b>1.050.503,03</b>
<b>259</b>		<b>Deckungsring 259</b>			
	1.2490.755000	Transfers an Unternehmen (ohne Finanzunternehmen) und andere	2.287.500	1.495.200	542.400,00
	1.2490.757000	Transfers an private Organisationen ohne Erwerbszweck	1.966.600	1.226.400	620.700,00
		<b>Summe Ringnr. 259</b>	<b>4.254.100</b>	<b>2.721.600</b>	<b>1.163.100,00</b>
<b>261</b>		<b>Deckungsring 261</b>			
	1.0340.400000	Geringwertige Wirtschaftsgüter (GWG)	1.700	1.700	1.566,50
	1.0340.413400	Handelswaren zur unentgeltlichen Weitergabe	500	500	
	1.0340.455000	Chemische und sonstige artverwandte Mittel	200	200	
	1.0340.457000	Druckwerke	500	1.000	965,86
	1.0340.459000	Sonstige Verbrauchsgüter	500	500	9,07
	1.0340.700000	Miet- und Pachtaufwand	100	100	
	1.0340.710000	Öffentliche Abgaben, ohne Gebühren gem. FAG	200	500	751,50
	1.0340.728000	Entgelte für sonstige Leistungen	7.600	7.100	1.104,25
		<b>Summe Ringnr. 261</b>	<b>11.300</b>	<b>11.600</b>	<b>4.397,18</b>
<b>262</b>		<b>Deckungsring 262</b>			
	1.8140.455010	Chemische und sonstige artverwandte Mittel - Winterdienst	331.000	320.000	335.491,37
	1.8140.459010	Sonstige Verbrauchsgüter - Winterdienst	11.000	10.000	11.823,84
	1.8140.618010	Instandhaltung von sonstigen Anlagen - Winterdienst	4.000	5.000	1.447,30
	1.8140.619010	Instandhaltung von Sonderanlagen - Winterdienst	2.000		
	1.8140.621010	Sonstige Transporte - Winterdienst	250.000	250.000	285.634,25
	1.8140.700010	Miet- und Pachtaufwand - Winterdienst	45.000	40.000	49.030,71
	1.8140.728010	Entgelte für sonstige Leistungen - Winterdienst	966.100	906.100	1.056.020,16

## Übersicht - Deckungsringe - Operative Gebarung

Ringnr.	VAST	Bezeichnung	Voranschlag 2025	Voranschlag 2024	Rechnung 2023
		<b>Summe Ringnr. 262</b>	<b>1.609.100</b>	<b>1.531.100</b>	<b>1.739.447,63</b>
<b>263</b>		<b>Deckungsring 263</b>			
	1.2320.400000	Geringwertige Wirtschaftsgüter (GWG)	1.000	1.000	56,23
	1.2320.453000	Schmier- und Schleifmittel	200	200	
	1.2320.454000	Reinigungsmittel	400	200	206,68
	1.2320.616000	Instandh.von Maschinen u.masch.Anlagen	100	100	
	1.2320.617000	Instandhaltung von Fahrzeugen	10.600	6.000	3.262,04
	1.2320.618000	Instandhaltung von sonstigen Anlagen	100	200	
	1.2320.700000	Miet- und Pachtaufwand	3.000	2.000	
	1.2320.710000	Öffentliche Abgaben, ohne Gebühren gem. FAG	200	300	91,62
	1.2320.728000	Entgelte für sonstige Leistungen	500	1.000	3.966,00
		<b>Summe Ringnr. 263</b>	<b>16.100</b>	<b>11.000</b>	<b>7.582,57</b>
<b>264</b>		<b>Deckungsring 264</b>			
	1.3000.413420	Handelswaren zur unentgeltlichen Weitergabe	1.000	1.000	
	1.3000.457200	Druckwerke	500	500	
	1.3000.459200	Sonstige Verbrauchsgüter	1.500	1.500	521,53
	1.3000.700200	Miet- und Pachtaufwand	1.500	1.500	1.326,09
	1.3000.728200	Entgelte für sonstige Leistungen	6.500	6.500	6.276,71
		<b>Summe Ringnr. 264</b>	<b>11.000</b>	<b>11.000</b>	<b>8.124,33</b>
<b>265</b>		<b>Deckungsring 265</b>			
	1.3110.400020	Geringwertige Wirtschaftsgüter (GWG) - Galerie Freihausgasse	800	800	365,57
	1.3110.413420	Handelswaren zur unentgeltlichen Weitergabe - Galerie Freihausgasse	1.500	1.500	4.639,39
	1.3110.453020	Schmier- und Schleifmittel - Galerie Freihausgasse	100	100	
	1.3110.454020	Reinigungsmittel - Galerie Freihausgasse	500	500	48,81
	1.3110.455020	Chemische und sonstige artverwandte Mittel - Galerie Freihausgasse	100	100	4,79
	1.3110.456020	Schreib-, Zeichen- und sonstige Büromittel - Galerie Freihausgasse	500	500	9,16
	1.3110.457020	Druckwerke - Galerie Freihausgasse	7.000	6.500	7.908,77
	1.3110.458020	Mittel zur ärztlichen Betreuung und Gesundheitsvorsorge - Galerie Freihausgasse	100	100	
	1.3110.459020	Sonstige Verbrauchsgüter - Galerie Freihausgasse	500	500	914,76
	1.3110.615020	Instandhaltung von Kulturgütern - Galerie Freihausgasse	100	100	
	1.3110.618020	Instandhaltung von sonstigen Anlagen - Galerie Freihausgasse	700	700	837,50
	1.3110.621020	Sonstige Transporte - Galerie Freihausgasse	8.000	5.000	6.678,49
	1.3110.700020	Miet- und Pachtaufwand - Galerie Freihausgasse	52.100	52.100	2.096,40

## Übersicht - Deckungsringe - Operative Gebarung

Ringnr.	VAST	Bezeichnung	Voranschlag 2025	Voranschlag 2024	Rechnung 2023
	1.3110.710020	Öffentliche Abgaben, ohne Gebühren gem. FAG - Galerie Freihausgasse	200	200	101,30
	1.3110.728020	Entgelte für sonstige Leistungen - Galerie Freihausgasse	25.000	28.000	18.998,82
		<b>Summe Ringnr. 265</b>	<b>97.200</b>	<b>96.700</b>	<b>42.603,76</b>
<b>266</b>		<b>Deckungsring 266</b>			
	1.5290.755000	Transfers an Unternehmen (ohne Finanzunternehmen) und andere	100	100	1.231,25
	1.5290.757000	Transfers an private Organisationen ohne Erwerbszweck	30.100	15.100	2.376,25
	1.5290.768000	Sonstige lfd.Transfers an private Haushalte	4.000	4.000	392,50
		<b>Summe Ringnr. 266</b>	<b>34.200</b>	<b>19.200</b>	<b>4.000,00</b>
<b>267</b>		<b>Deckungsring 267</b>			
	1.3110.621209	Sonstige Transporte - intern - Wirtschaftshof - Galerie Freihausgasse	100	100	108,10
	1.3110.700209	Miet- und Pachtaufwand - intern - Wirtschaftshof - Galerie Freihausgasse	100	100	
	1.3110.728209	Entgelte für sonstige Leistungen - intern - Wirtschaftshof - Galerie	8.000	8.000	6.655,10
		<b>Summe Ringnr. 267</b>	<b>8.200</b>	<b>8.200</b>	<b>6.763,20</b>
<b>268</b>		<b>Deckungsring 268</b>			
	1.3620.728039	Entgelte für sonstige Leistungen - intern - Stadtgrün	1.500	1.500	790,70
	1.3620.728339	Entgelte für sonstige Leistungen - intern - Friedhöfe - 2.8170.810009	50.700	47.800	43.151,94
		<b>Summe Ringnr. 268</b>	<b>52.200</b>	<b>49.300</b>	<b>43.942,64</b>
<b>269</b>		<b>Deckungsring 269</b>			
	1.0102.413010	Handelswaren zur unentgeltlichen Weitergabe	800		
	1.0102.459010	Sonstige Verbrauchsgüter	300	800	274,80
	1.0102.700010	Miet- und Pachtaufwand	1.000	1.000	
		<b>Summe Ringnr. 269</b>	<b>2.100</b>	<b>1.800</b>	<b>274,80</b>
<b>270</b>		<b>Deckungsring 270</b>			
	1.3900.757000	Transfers an private Organisationen ohne Erwerbszweck	19.000	79.000	15.350,00
	1.3900.777000	Kapitaltransfers an private Organisationen ohne Erwerbszweck	1.000	8.000	39.500,00
		<b>Summe Ringnr. 270</b>	<b>20.000</b>	<b>87.000</b>	<b>54.850,00</b>
<b>272</b>		<b>Deckungsring 272</b>			
	1.4242.413400	Handelswaren zur unentgeltlichen Weitergabe	100	100	
	1.4242.456000	Schreib-, Zeichen- und sonstige Büromittel	100	100	
	1.4242.457000	Druckwerke	500	500	
	1.4242.459000	Sonstige Verbrauchsgüter	100	100	
	1.4242.621000	Sonstige Transporte	500	500	

## Übersicht - Deckungsringe - Operative Gebarung

Ringnr.	VAST	Bezeichnung	Voranschlag 2025	Voranschlag 2024	Rechnung 2023
	1.4242.700000	Miet- und Pachtaufwand	500	500	
	1.4242.724100	Reisegebühren (einschl. Km-Geld)	400	400	
	1.4242.728000	Entgelte für sonstige Leistungen	9.500	7.500	4.411,68
		<b>Summe Ringnr. 272</b>	<b>11.700</b>	<b>9.700</b>	<b>4.411,68</b>
<b>273</b>		<b>Deckungsring 273</b>			
	1.5220.728039	Entgelte für sonstige Leistungen - intern - Stadtgrün	100	100	
	1.5220.728109	Entgelte für sonstige Leistungen - intern - Wirtschaftshof	1.500	1.500	
		<b>Summe Ringnr. 273</b>	<b>1.600</b>	<b>1.600</b>	<b>0,00</b>
<b>274</b>		<b>Deckungsring 274</b>			
	1.5290.700039	Miet- und Pachtaufwand - intern - Stadtgrün	400	400	834,51
	1.5290.728009	Entgelte für sonstige Leistungen - intern - Wirtschaftshof	2.500	2.500	
	1.5290.728039	Entgelte für sonstige Leistungen - intern - Stadtgrün	100	100	
		<b>Summe Ringnr. 274</b>	<b>3.000</b>	<b>3.000</b>	<b>834,51</b>
<b>276</b>		<b>Deckungsring 276</b>			
	1.3000.700239	Miet- und Pachtaufwand - intern - Stadtgrün	400	400	
	1.3000.700269	Miet- und Pachtaufwand - intern - Bambergsäle	1.500	1.500	
	1.3000.728239	Entgelte für sonstige Leistungen - intern - Stadtgrün	500	500	
	1.3000.728269	Entgelte für sonstige Leistungen - intern - Bambergsäle	1.000	1.000	
		<b>Summe Ringnr. 276</b>	<b>3.400</b>	<b>3.400</b>	<b>0,00</b>
<b>279</b>		<b>Deckungsring 279</b>			
	1.8992.457000	Druckwerke	100	100	
	1.8992.459000	Sonstige Verbrauchsgüter	100	100	
	1.8992.640000	Rechts- und Beratungsaufwand	2.500	4.000	
	1.8992.700000	Miet- und Pachtaufwand	1.226.400	1.251.000	1.195.468,84
	1.8992.710000	Öffentliche Abgaben, ohne Gebühren gem. FAG	100	100	
	1.8992.728000	Entgelte für sonstige Leistungen	1.500	2.000	
	1.8992.755000	Transfers an Unternehmen (ohne Finanzunternehmen) und andere	491.000	1.000	
		<b>Summe Ringnr. 279</b>	<b>1.721.700</b>	<b>1.258.300</b>	<b>1.195.468,84</b>
<b>281</b>		<b>Deckungsring 281</b>			
	1.4000.621000	Sonstige Transporte	100	100	
	1.4000.700000	Miet- und Pachtaufwand	200	200	
	1.4000.724100	Reisegebühren (einschl. Km-Geld)	2.600	2.600	54,72

## Übersicht - Deckungsringe - Operative Gebarung

Ringnr.	VAST	Bezeichnung	Voranschlag 2025	Voranschlag 2024	Rechnung 2023
	1.4000.728000	Entgelte für sonstige Leistungen	27.100	27.100	19.429,56
		<b>Summe Ringnr. 281</b>	<b>30.000</b>	<b>30.000</b>	<b>19.484,28</b>
<b>282</b>		<b>Deckungsring 282</b>			
	1.5290.413420	Handelswaren zur unentgeltlichen Weitergabe	300	100	72,00
	1.5290.457200	Druckwerke	100	100	
	1.5290.621200	Sonstige Transporte	100	100	
	1.5290.700200	Miet- und Pachtaufwand	100	100	
	1.5290.728200	Entgelte für sonstige Leistungen	2.700	200	904,00
		<b>Summe Ringnr. 282</b>	<b>3.300</b>	<b>600</b>	<b>976,00</b>
<b>283</b>		<b>Deckungsring 283</b>			
	1.0300.400200	Geringwertige Wirtschaftsgüter (GWG)	100	100	
	1.0300.413420	Handelswaren zur unentgeltlichen Weitergabe	1.000	1.000	
	1.0300.457200	Druckwerke	100	100	
	1.0300.459200	Sonstige Verbrauchsgüter	100	100	
	1.0300.621200	Sonstige Transporte	100	100	
	1.0300.700200	Miet- und Pachtaufwand	100	100	
	1.0300.728200	Entgelte für sonstige Leistungen	4.000	5.000	
		<b>Summe Ringnr. 283</b>	<b>5.500</b>	<b>6.500</b>	<b>0,00</b>
<b>284</b>		<b>Deckungsring 284</b>			
	1.8940.755000	Transfers an Unternehmen (ohne Finanzunternehmen) und andere	1.107.000	1.080.000	1.001.004,91
	1.8940.775000	Kap.Transfers an Unternehmungen	209.600	204.500	196.465,00
		<b>Summe Ringnr. 284</b>	<b>1.316.600</b>	<b>1.284.500</b>	<b>1.197.469,91</b>
<b>285</b>		<b>Deckungsring 285</b>			
	1.3000.400030	Geringwertige Wirtschaftsgüter (GWG)	100	100	
	1.3000.413430	Handelswaren zur unentgeltlichen Weitergabe	200	200	145,69
	1.3000.457030	Druckwerke	700	700	
	1.3000.459030	Sonstige Verbrauchsgüter	100	100	425,76
	1.3000.620030	Transporte durch die Bahn	100	100	
	1.3000.621030	Sonstige Transporte	100	100	166,50
	1.3000.700030	Miet- und Pachtaufwand	100	100	
	1.3000.710030	Öffentliche Abgaben, ohne Gebühren gem. FAG	100	100	
	1.3000.728030	Entgelte für sonstige Leistungen	8.600	7.600	5.346,02
		<b>Summe Ringnr. 285</b>	<b>10.100</b>	<b>9.100</b>	<b>6.083,97</b>



## Übersicht - Deckungsringe - Operative Gebarung

Ringnr.	VAST	Bezeichnung	Voranschlag 2025	Voranschlag 2024	Rechnung 2023
<b>286</b>		<b>Deckungsring 286</b>			
	1.3000.755030	Transfers an Unternehmen (ohne Finanzunternehmen) und andere	100	100	
	1.3000.757030	Transfers an private Organisationen ohne Erwerbszweck	100	100	
	1.3000.768030	Sonstige lfd. Transfers an private Haushalte	5.700	5.700	5.400,00
	1.3000.780030	Lfd. Transfers an das Ausland	100	100	
		<b>Summe Ringnr. 286</b>	<b>6.000</b>	<b>6.000</b>	<b>5.400,00</b>
<b>287</b>		<b>Deckungsring 287</b>			
	1.8420.400000	Geringwertige Wirtschaftsgüter (GWG)	1.500	1.500	2.496,61
	1.8420.459000	Sonstige Verbrauchsgüter	2.500	2.500	2.541,25
	1.8420.611000	Instandhaltung von Straßenbauten	2.000	2.000	37,17
	1.8420.613000	Instandhaltung von sonstigen Grundstückseinrichtungen	500	500	53,01
	1.8420.640000	Rechts- und Beratungsaufwand	100	100	
	1.8420.710000	Öffentliche Abgaben, ohne Gebühren gem. FAG	900	900	43,90
	1.8420.711000	Gebühren f.d. Ben. v. Gemeindeeinr. u. -anlagen gem. FAG	100	100	
	1.8420.728000	Entgelte für sonstige Leistungen	10.000	10.000	6.478,46
		<b>Summe Ringnr. 287</b>	<b>17.600</b>	<b>17.600</b>	<b>11.650,40</b>
<b>288</b>		<b>Deckungsring 288</b>			
	1.8420.728009	Entgelte für sonstige Leistungen - intern - Wirtschaftshof	3.000	3.000	1.901,60
	1.8420.728039	Entgelte für sonstige Leistungen - intern - Stadtgrün	50.000	35.000	51.078,00
		<b>Summe Ringnr. 288</b>	<b>53.000</b>	<b>38.000</b>	<b>52.979,60</b>
<b>289</b>		<b>Deckungsring 289</b>			
	1.6120.400300	Geringwertige Wirtschaftsgüter (GWG)	100	100	32,90
	1.6120.452300	Treibstoffe	3.000	3.000	830,26
	1.6120.454300	Reinigungsmittel	100	100	8,95
	1.6120.455300	Chemische und sonstige artverwandte Mittel	100	100	
	1.6120.459300	Sonstige Verbrauchsgüter	100	100	4,75
	1.6120.617300	Instandhaltung von Fahrzeugen	2.500	1.100	1.982,95
	1.6120.700300	Miet- und Pacht aufwand	600	600	578,64
	1.6120.710300	Öffentliche Abgaben, ohne Gebühren gem. FAG	200	200	86,10
	1.6120.728300	Entgelte für sonstige Leistungen	200	20.200	279,00
		<b>Summe Ringnr. 289</b>	<b>6.900</b>	<b>25.500</b>	<b>3.803,55</b>
<b>290</b>		<b>Deckungsring 290</b>			

## Übersicht - Deckungsringe - Operative Gebarung

Ringnr.	VAST	Bezeichnung	Voranschlag 2025	Voranschlag 2024	Rechnung 2023
	1.2321.413400	Handelswaren zur unentgeltlichen Weitergabe	2.800	2.800	2.575,33
	1.2321.459000	Sonstige Verbrauchsgüter	100	100	
	1.2321.621000	Sonstige Transporte	6.600	6.600	6.025,00
	1.2321.700000	Miet- und Pachtaufwand	10.700	10.700	8.862,58
	1.2321.728000	Entgelte für sonstige Leistungen	4.600	4.600	3.272,56
	1.2321.768000	Sonstige lfd.Transfers an private Haushalte	100	100	44,00
	1.2321.768100	Sonstige lfd.Transfers an private Haushalte	300	500	
		<b>Summe Ringnr. 290</b>	<b>25.200</b>	<b>25.400</b>	<b>20.779,47</b>
<b>291</b>		<b>Deckungsring 291</b>			
	1.3900.728059	Entgelte für sonstige Leistungen - intern - Feuerwehr	1.000	1.000	
	1.3900.728109	Entgelte für sonstige Leistungen - intern - Wirtschaftshof	14.000	12.000	
		<b>Summe Ringnr. 291</b>	<b>15.000</b>	<b>13.000</b>	<b>0,00</b>
<b>292</b>		<b>Deckungsring 292</b>			
	1.0100.640030	Rechts- und Beratungsaufwand	25.000		
	1.0100.728030	Entgelte für sonstige Leistungen	25.000		
		<b>Summe Ringnr. 292</b>	<b>50.000</b>	<b>0</b>	<b>0,00</b>
<b>294</b>		<b>Deckungsring 294</b>			
	1.0100.400000	Geringwertige Wirtschaftsgüter (GWG)	200	200	61,72
	1.0100.457000	Druckwerke	2.800	2.800	3.918,50
	1.0100.640000	Rechts- und Beratungsaufwand	20.000	10.000	8.258,43
	1.0100.700000	Miet- und Pachtaufwand	13.500	13.500	22.464,37
	1.0100.710000	Öffentliche Abgaben, ohne Gebühren gem. FAG	1.100	2.000	1.096,50
	1.0100.724100	Reisegebühren (einschl. Km-Geld)	4.500	3.700	4.494,76
	1.0100.728000	Entgelte für sonstige Leistungen	51.000	59.100	36.381,63
		<b>Summe Ringnr. 294</b>	<b>93.100</b>	<b>91.300</b>	<b>76.675,91</b>
<b>295</b>		<b>Deckungsring 295</b>			
	1.5120.456000	Schreib-, Zeichen- und sonstige Büromittel	100	100	
	1.5120.458000	Mittel zur ärztlichen Betreuung und Gesundheitsvorsorge	222.500	202.500	195.217,65
	1.5120.459000	Sonstige Verbrauchsgüter	100	100	5,00
	1.5120.621000	Sonstige Transporte	100	100	
	1.5120.640000	Rechts- und Beratungsaufwand	1.000	1.000	
	1.5120.728000	Entgelte für sonstige Leistungen	12.000	11.000	9.342,53
		<b>Summe Ringnr. 295</b>	<b>235.800</b>	<b>214.800</b>	<b>204.565,18</b>

## Übersicht - Deckungsringe - Operative Gebarung

Ringnr.	VAST	Bezeichnung	Voranschlag 2025	Voranschlag 2024	Rechnung 2023
<b>296</b>		<b>Deckungsring 296</b>			
	1.0200.640000	Rechts- und Beratungsaufwand	136.100	161.100	144.202,49
	1.0200.710000	Öffentliche Abgaben, ohne Gebühren gem. FAG	1.000	2.000	911,00
	1.0200.728000	Entgelte für sonstige Leistungen	2.000	2.000	1.488,28
		<b>Summe Ringnr. 296</b>	<b>139.100</b>	<b>165.100</b>	<b>146.601,77</b>
<b>297</b>		<b>Deckungsring 297</b>			
	1.0201.755000	Transfers an Unternehmen (ohne Finanzunternehmen) und andere	100	100	
	1.0201.757000	Transfers an private Organisationen ohne Erwerbszweck	100	100	1.000,00
	1.0201.775000	Kap.Transfers an Unternehmungen	1.800	1.800	
		<b>Summe Ringnr. 297</b>	<b>2.000</b>	<b>2.000</b>	<b>1.000,00</b>
<b>299</b>		<b>Deckungsring 299</b>			
	1.2591.455029	Chemische und sonstige artverwandte Mittel - intern - Wirtschaftshof	100	100	
	1.2591.621009	Sonstige Transporte - intern - Wirtschaftshof	100	100	32,90
	1.2591.621039	Sonstige Transporte - intern - Stadtgrün	100	100	
	1.2591.700009	Miet- und Pacht aufwand - intern - Wirtschaftshof	200	200	
	1.2591.700059	Miet- und Pacht aufwand - intern - Feuerwehr	100	100	
	1.2591.700069	Miet- und Pacht aufwand - intern - Bambergsäle	6.900	6.700	4.323,60
	1.2591.700089	Miet- und Pacht aufwand - intern - Schulen	100	100	
	1.2591.728009	Entgelte für sonstige Leistungen - intern - Wirtschaftshof	6.900	8.800	4.551,30
	1.2591.728039	Entgelte für sonstige Leistungen - intern - Stadtgrün	6.000	7.000	2.678,80
	1.2591.728059	Entgelte für sonstige Leistungen - intern - Feuerwehr	100	100	
	1.2591.728069	Entgelte für sonstige Leistungen - intern - Bambergsäle	2.000	2.000	1.326,00
		<b>Summe Ringnr. 299</b>	<b>22.600</b>	<b>25.300</b>	<b>12.912,60</b>
<b>300</b>		<b>Deckungsring 300</b>			
	1.8150.400000	Geringwertige Wirtschaftsgüter (GWG)	125.000	120.000	76.041,66
	1.8150.400010	Geringwertige Wirtschaftsgüter (GWG) - BGA	1.500	1.500	
	1.8150.400900	Geringwertige Wirtschaftsgüter (GWG) - Innergem. Lieferung/Leistung	4.000	5.000	2.123,02
		<b>Summe Ringnr. 300</b>	<b>130.500</b>	<b>126.500</b>	<b>78.164,68</b>
<b>301</b>		<b>Deckungsring 301</b>			
	1.2591.613000	Instandhaltung von sonstigen Grundstückseinrichtungen	2.300	2.300	772,76
	1.2591.614000	Instandhaltung von Gebäuden und Bauten	10.000	10.000	6.668,00
		<b>Summe Ringnr. 301</b>	<b>12.300</b>	<b>12.300</b>	<b>7.440,76</b>

## Übersicht - Deckungsringe - Operative Gebarung

Ringnr.	VAST	Bezeichnung	Voranschlag 2025	Voranschlag 2024	Rechnung 2023
<b>302</b>		<b>Deckungsring 302</b>			
	1.2850.613000	Instandhaltung von sonstigen Grundstückseinrichtungen	2.000	2.000	515,00
	1.2850.614000	Instandhaltung von Gebäuden und Bauten	33.000	37.500	30.649,18
		<b>Summe Ringnr. 302</b>	<b>35.000</b>	<b>39.500</b>	<b>31.164,18</b>
<b>303</b>		<b>Deckungsring 303</b>			
	1.3200.613000	Instandhaltung von sonstigen Grundstückseinrichtungen	1.500	1.500	
	1.3200.614000	Instandhaltung von Gebäuden und Bauten	20.000	20.000	4.106,67
		<b>Summe Ringnr. 303</b>	<b>21.500</b>	<b>21.500</b>	<b>4.106,67</b>
<b>304</b>		<b>Deckungsring 304</b>			
	1.8280.613000	Instandhaltung von sonstigen Grundstückseinrichtungen	2.800	2.800	2.880,60
	1.8280.614000	Instandhaltung von Gebäuden und Bauten	5.300	17.300	6.335,10
		<b>Summe Ringnr. 304</b>	<b>8.100</b>	<b>20.100</b>	<b>9.215,70</b>
<b>305</b>		<b>Deckungsring 305</b>			
	1.4292.700039	Miet- und Pachtaufwand - intern - Stadtgrün	100	100	
	1.4292.700069	Miet- und Pachtaufwand - intern - Bambergsäle	8.000	6.500	1.010,40
	1.4292.700089	Miet- und Pachtaufwand - intern - Schulen	100	100	
	1.4292.728009	Entgelte für sonstige Leistungen - intern - Wirtschaftshof	500	500	
	1.4292.728039	Entgelte für sonstige Leistungen - intern - Stadtgrün	500	500	
	1.4292.728069	Entgelte für sonstige Leistungen - intern - Bambergsäle	100	100	
		<b>Summe Ringnr. 305</b>	<b>9.300</b>	<b>7.800</b>	<b>1.010,40</b>
<b>306</b>		<b>Deckungsring 306</b>			
	1.4690.621009	Sonstige Transporte - intern - Wirtschaftshof	100	100	
	1.4690.700039	Miet- und Pachtaufwand - intern - Stadtgrün	200	200	
	1.4690.700059	Miet- und Pachtaufwand - intern - Feuerwehr	100	100	
	1.4690.700069	Miet- und Pachtaufwand - intern - Bambergsäle	7.500	7.500	4.254,00
	1.4690.700089	Miet- und Pachtaufwand - intern - Schulen	300	300	
	1.4690.728009	Entgelte für sonstige Leistungen - intern - Wirtschaftshof	500	500	
	1.4690.728039	Entgelte für sonstige Leistungen - intern - Stadtgrün	300	300	
	1.4690.728069	Entgelte für sonstige Leistungen - intern - Bambergsäle	1.000	1.000	585,60
		<b>Summe Ringnr. 306</b>	<b>10.000</b>	<b>10.000</b>	<b>4.839,60</b>
<b>307</b>		<b>Deckungsring 307</b>			
	1.8593.728009	Entgelte für sonstige Leistungen - intern - Wirtschaftshof	3.000	3.000	1.715,10

## Übersicht - Deckungsringe - Operative Gebarung

Ringnr.	VAST	Bezeichnung	Voranschlag 2025	Voranschlag 2024	Rechnung 2023
	1.8593.728039	Entgelte für sonstige Leistungen - intern - Stadtgrün	5.000	10.000	1.601,55
		<b>Summe Ringnr. 307</b>	<b>8.000</b>	<b>13.000</b>	<b>3.316,65</b>
<b>308</b>		<b>Deckungsring 308</b>			
	1.2850.400020	Geringwertige Wirtschaftsgüter (GWG)	7.000	2.000	1.142,00
	1.2850.413420	Handelswaren	500	500	955,00
	1.2850.452020	Treibstoffe	300	300	
	1.2850.457020	Druckwerke	7.000	7.000	3.912,85
	1.2850.459020	Sonstige Verbrauchsgüter	48.300	49.900	52.849,77
	1.2850.620020	Transporte durch die Bahn	100	100	
	1.2850.621020	Sonstige Transporte	1.500	1.000	
	1.2850.700020	Miet- und Pachtaufwand	2.400	2.400	702,32
	1.2850.728020	Entgelte für sonstige Leistungen	79.900	83.800	73.774,97
		<b>Summe Ringnr. 308</b>	<b>147.000</b>	<b>147.000</b>	<b>133.336,91</b>
<b>309</b>		<b>Deckungsring 309</b>			
	1.5280.400000	Geringwertige Wirtschaftsgüter (GWG)	300	300	308,59
	1.5280.454000	Reinigungsmittel	100	100	
	1.5280.455000	Chemische und sonstige artverwandte Mittel	100	100	
	1.5280.459000	Sonstige Verbrauchsgüter	100	100	9,35
	1.5280.618000	Instandhaltung von sonstigen Anlagen	1.300	600	689,00
	1.5280.728000	Entgelte für sonstige Leistungen	21.100	20.400	19.698,65
		<b>Summe Ringnr. 309</b>	<b>23.000</b>	<b>21.600</b>	<b>20.705,59</b>
<b>310</b>		<b>Deckungsring 310</b>			
	1.5000.400000	Geringwertige Wirtschaftsgüter (GWG)	300	400	82,97
	1.5000.413400	Handelswaren zur unentgeltlichen Weitergabe	100	100	
	1.5000.456000	Schreib-, Zeichen- und sonstige Büromittel	100	100	
	1.5000.457000	Druckwerke	1.000	1.000	
	1.5000.459000	Sonstige Verbrauchsgüter	600	800	151,34
	1.5000.618000	Instandhaltung von sonstigen Anlagen	800	800	
	1.5000.700000	Miet- und Pachtaufwand	3.000	2.500	
	1.5000.710000	Öffentliche Abgaben, ohne Gebühren gem. FAG	100	100	
	1.5000.724100	Reisegebühren (einschl. Km-Geld)	5.500	6.000	1.966,80
	1.5000.728000	Entgelte für sonstige Leistungen	9.000	9.000	6.147,60
		<b>Summe Ringnr. 310</b>	<b>20.500</b>	<b>20.800</b>	<b>8.348,71</b>

## Übersicht - Deckungsringe - Operative Gebarung

Ringnr.	VAST	Bezeichnung	Voranschlag 2025	Voranschlag 2024	Rechnung 2023
<b>311</b>		<b>Deckungsring 311</b>			
	1.0150.413420	Handelswaren zur unentgeltlichen Weitergabe	100	100	
	1.0150.700200	Miet- und Pachtaufwand	100	100	
	1.0150.728200	Entgelte für sonstige Leistungen	200	200	
		<b>Summe Ringnr. 311</b>	<b>400</b>	<b>400</b>	<b>0,00</b>
<b>312</b>		<b>Deckungsring 312</b>			
	1.8280.755000	Transfers an Unternehmen (ohne Finanzunternehmen) und andere	1.500	1.500	
	1.8280.757000	Transfers an private Organisationen ohne Erwerbszweck	7.000	7.000	8.000,00
	1.8280.768000	Sonstige lfd.Transfers an private Haushalte	3.500	2.000	4.000,00
		<b>Summe Ringnr. 312</b>	<b>12.000</b>	<b>10.500</b>	<b>12.000,00</b>
<b>313</b>		<b>Deckungsring 313</b>			
	1.0290.710000	Öffentliche Abgaben, ohne Gebühren gem. FAG	12.300	12.300	10.663,04
	1.0290.711000	Gebühren f.d.Ben.v.Gemeindeeinr. u. -anlagen gem. FAG	53.300	50.700	39.091,22
	1.2650.710000	Öffentliche Abgaben, ohne Gebühren gem. FAG	600	600	229,75
	1.2650.711000	Gebühren f.d.Ben.v.Gemeindeeinr. u. -anlagen gem. FAG	3.500	3.300	815,92
	1.2660.710000	Öffentliche Abgaben, ohne Gebühren gem. FAG	200	200	68,50
	1.2660.711000	Gebühren f.d.Ben.v.Gemeindeeinr. u. -anlagen gem. FAG	600	500	420,91
	1.3111.710000	Öffentliche Abgaben, ohne Gebühren gem. FAG	400	400	353,20
	1.3111.711000	Gebühren f.d.Ben.v.Gemeindeeinr. u. -anlagen gem. FAG	2.100	2.100	1.763,91
	1.3800.710000	Öffentliche Abgaben, ohne Gebühren gem. FAG	500	500	115,36
	1.3800.711000	Gebühren f.d.Ben.v.Gemeindeeinr. u. -anlagen gem. FAG	2.600	2.400	
	1.4241.710000	Öffentliche Abgaben, ohne Gebühren gem. FAG	100	1.000	
	1.4241.711000	Gebühren f.d.Ben.v.Gemeindeeinr. u. -anlagen gem. FAG	100	20.500	19.502,11
	1.7470.710000	Öffentliche Abgaben, ohne Gebühren gem. FAG	400	400	342,93
	1.7490.710000	Öffentliche Abgaben, ohne Gebühren gem. FAG	1.500	1.500	1.321,80
	1.7490.711000	Gebühren f.d.Ben.v.Gemeindeeinr. u. -anlagen gem. FAG	500	400	355,96
	1.8120.711000	Gebühren f.d.Ben.v.Gemeindeeinr. u. -anlagen gem. FAG	5.000	4.700	4.327,26
	1.8151.710000	Öffentliche Abgaben, ohne Gebühren gem. FAG	200	200	166,56
	1.8400.710000	Öffentliche Abgaben, ohne Gebühren gem. FAG	46.000	46.000	37.504,75
	1.8400.711000	Gebühren f.d.Ben.v.Gemeindeeinr. u. -anlagen gem. FAG	16.700	15.900	14.803,16
		<b>Summe Ringnr. 313</b>	<b>146.600</b>	<b>163.600</b>	<b>131.846,34</b>
<b>314</b>		<b>Deckungsring 314</b>			
	1.9000.710000	Öffentliche Abgaben, ohne Gebühren gem. FAG	60.000	55.000	55.609,70

## Übersicht - Deckungsringe - Operative Gebarung

Ringnr.	VAST	Bezeichnung	Voranschlag 2025	Voranschlag 2024	Rechnung 2023
	1.9000.728100	Entgelte für sonstige Leistungen	2.600	3.200	1.349,32
		<b>Summe Ringnr. 314</b>	<b>62.600</b>	<b>58.200</b>	<b>56.959,02</b>
<b>317</b>		<b>Deckungsring 317</b>			
	1.1320.456000	Schreib-, Zeichen- und sonstige Büromittel	200	200	
	1.1320.457000	Druckwerke	100	100	
	1.1320.458000	Mittel zur ärztlichen Betreuung und Gesundheitsvorsorge	3.300	3.000	2.619,33
	1.1320.459000	Sonstige Verbrauchsgüter	400	400	
	1.1320.618000	Instandhaltung von sonstigen Anlagen	200	200	
	1.1320.621000	Sonstige Transporte	200	200	
	1.1320.640000	Rechts- und Beratungsaufwand	2.500	10.000	967,20
	1.1320.728000	Entgelte für sonstige Leistungen	160.000	150.000	105.954,04
		<b>Summe Ringnr. 317</b>	<b>166.900</b>	<b>164.100</b>	<b>109.540,57</b>
<b>318</b>		<b>Deckungsring 318</b>			
	1.5160.456000	Schreib-, Zeichen- und sonstige Büromittel	100	100	
	1.5160.457000	Druckwerke	200	200	
	1.5160.458000	Mittel zur ärztlichen Betreuung und Gesundheitsvorsorge	100	100	
	1.5160.459000	Sonstige Verbrauchsgüter	100	100	
	1.5160.618000	Instandhaltung von sonstigen Anlagen	1.500	1.500	1.207,39
	1.5160.728000	Entgelte für sonstige Leistungen	500	500	
		<b>Summe Ringnr. 318</b>	<b>2.500</b>	<b>2.500</b>	<b>1.207,39</b>
<b>319</b>		<b>Deckungsring 319</b>			
	1.5210.455000	Chemische und sonstige artverwandte Mittel	100	100	
	1.5210.459000	Sonstige Verbrauchsgüter	100	100	
	1.5210.728000	Entgelte für sonstige Leistungen	200	200	
		<b>Summe Ringnr. 319</b>	<b>400</b>	<b>400</b>	<b>0,00</b>
<b>320</b>		<b>Deckungsring 320</b>			
	1.5120.755000	Transfers an Unternehmen (ohne Finanzunternehmen) und andere	6.000	6.000	
	1.5120.757000	Transfers an private Organisationen ohne Erwerbszweck	1.000	1.000	1.000,00
	1.5120.768000	Sonstige lfd.Transfers an private Haushalte	1.000	1.000	
		<b>Summe Ringnr. 320</b>	<b>8.000</b>	<b>8.000</b>	<b>1.000,00</b>
<b>321</b>		<b>Deckungsring 321</b>			
	1.4411.413400	Handelswaren zur unentgeltlichen Weitergabe	3.300	3.300	230,00

## Übersicht - Deckungsringe - Operative Gebarung

Ringnr.	VAST	Bezeichnung	Voranschlag 2025	Voranschlag 2024	Rechnung 2023
	1.4411.621000	Sonstige Transporte	4.500	4.500	2.343,00
	1.4411.631000	Telekommunikationsdienste	500	500	314,50
	1.4411.728000	Entgelte für sonstige Leistungen	16.200	12.200	8.236,16
		<b>Summe Ringnr. 321</b>	<b>24.500</b>	<b>20.500</b>	<b>11.123,66</b>
<b>322</b>		<b>Deckungsring 322</b>			
	1.3000.621309	Sonstige Transporte - intern - Wirtschaftshof	100	100	
	1.3000.700309	Miet- und Pachtaufwand - intern - Wirtschaftshof	200	200	
	1.3000.700369	Miet- und Pachtaufwand - intern - Bambergsäle	2.500	1.700	1.819,29
	1.3000.728309	Entgelte für sonstige Leistungen - intern - Wirtschaftshof	100	100	
	1.3000.728369	Entgelte für sonstige Leistungen - intern - Bambergsäle	100	100	180,37
		<b>Summe Ringnr. 322</b>	<b>3.000</b>	<b>2.200</b>	<b>1.999,66</b>
<b>323</b>		<b>Deckungsring 323</b>			
	1.5270.413400	Handelswaren zur unentgeltlichen Weitergabe	200	4.100	
	1.5270.454000	Reinigungsmittel	100	100	
	1.5270.459000	Sonstige Verbrauchsgüter	4.000	100	3.068,69
	1.5270.728100	Entgelte für sonstige Leistungen	12.000	12.000	5.624,74
		<b>Summe Ringnr. 323</b>	<b>16.300</b>	<b>16.300</b>	<b>8.693,43</b>
<b>324</b>		<b>Deckungsring 324</b>			
	1.5010.640000	Rechts- und Beratungsaufwand	2.500	2.500	540,00
	1.5010.724100	Reisegebühren (einschl. Km-Geld)	1.300	1.300	372,24
		<b>Summe Ringnr. 324</b>	<b>3.800</b>	<b>3.800</b>	<b>912,24</b>
<b>325</b>		<b>Deckungsring 325</b>			
	1.5160.700089	Miet- und Pachtaufwand - intern - Schulen	1.100	1.100	180,00
	1.5160.700369	Miet- und Pachtaufwand - intern - Schulen 4/FS	800	800	426,00
		<b>Summe Ringnr. 325</b>	<b>1.900</b>	<b>1.900</b>	<b>606,00</b>
<b>327</b>		<b>Deckungsring 327</b>			
	1.7820.700039	Miet- und Pachtaufwand - intern - Stadtgrün	1.000	1.000	
	1.7820.700069	Miet- und Pachtaufwand - intern - Bambergsäle	1.700	3.000	1.045,62
	1.7820.728009	Entgelte für sonstige Leistungen - intern - Wirtschaftshof	1.000	1.000	
		<b>Summe Ringnr. 327</b>	<b>3.700</b>	<b>5.000</b>	<b>1.045,62</b>
<b>328</b>		<b>Deckungsring 328</b>			
	1.0104.700059	Miet- und Pachtaufwand - intern - Feuerwehr	300	300	



## Übersicht - Deckungsringe - Operative Gebarung

Ringnr.	VAST	Bezeichnung	Voranschlag 2025	Voranschlag 2024	Rechnung 2023
	1.0104.728009	Entgelte für sonstige Leistungen - intern - Wirtschaftshof	1.000	1.000	515,90
	1.0104.728059	Entgelte für sonstige Leistungen - intern - Feuerwehr	200	200	
		<b>Summe Ringnr. 328</b>	<b>1.500</b>	<b>1.500</b>	<b>515,90</b>
<b>329</b>		<b>Deckungsring 329</b>			
	1.0220.700069	Miet- und Pachtaufwand - intern - Bambergsäle	100	1.500	
	1.0220.700339	Miet- und Pachtaufwand - intern - Friedhöfe - 2.8170.811109	900	900	900,00
	1.0220.728009	Entgelte für sonstige Leistungen - intern - Wirtschaftshof	100	100	
	1.0220.728069	Entgelte für sonstige Leistungen - intern - Bambergsäle	100	500	
		<b>Summe Ringnr. 329</b>	<b>1.200</b>	<b>3.000</b>	<b>900,00</b>
<b>332</b>		<b>Deckungsring 332</b>			
	1.0100.700039	Miet- und Pachtaufwand - intern - Stadtgrün	300	300	
	1.0100.700059	Miet- und Pachtaufwand - intern - Feuerwehr	1.000	1.000	100,00
	1.0100.700069	Miet- und Pachtaufwand - intern - Bambergsäle	1.500	1.500	366,30
	1.0100.700089	Miet- und Pachtaufwand - intern - Schulen	900	900	63,82
	1.0100.700369	Miet- und Pachtaufwand - intern - Schulen 4/FS	800	800	
	1.0100.728009	Entgelte für sonstige Leistungen - intern - Wirtschaftshof	1.200	1.200	
	1.0100.728039	Entgelte für sonstige Leistungen - intern - Stadtgrün	100	100	
	1.0100.728069	Entgelte für sonstige Leistungen - intern - Bambergsäle	300	300	
		<b>Summe Ringnr. 332</b>	<b>6.100</b>	<b>6.100</b>	<b>530,12</b>
<b>333</b>		<b>Deckungsring 333</b>			
	1.0102.700009	Miet- und Pachtaufwand - intern - Wirtschaftshof	15.600	15.600	3.899,40
	1.0102.728009	Entgelte für sonstige Leistungen - intern - Wirtschaftshof	19.700	19.700	4.755,90
		<b>Summe Ringnr. 333</b>	<b>35.300</b>	<b>35.300</b>	<b>8.655,30</b>
<b>335</b>		<b>Deckungsring 335</b>			
	1.0150.621009	Sonstige Transporte - intern - Wirtschaftshof	2.200	2.200	100,00
	1.0150.700009	Miet- und Pachtaufwand - intern - Wirtschaftshof	100	100	100,00
	1.0150.700039	Miet- und Pachtaufwand - intern - Stadtgrün	500	500	253,38
	1.0150.700069	Miet- und Pachtaufwand - intern - Bambergsäle	1.000	100	
	1.0150.728009	Entgelte für sonstige Leistungen - intern - Wirtschaftshof	2.200	2.200	1.702,50
	1.0150.728039	Entgelte für sonstige Leistungen - intern - Stadtgrün	500	500	198,57
	1.0150.728069	Entgelte für sonstige Leistungen - intern - Bambergsäle	100	100	
		<b>Summe Ringnr. 335</b>	<b>6.600</b>	<b>5.700</b>	<b>2.354,45</b>

## Übersicht - Deckungsringe - Operative Gebarung

Ringnr.	VAST	Bezeichnung	Voranschlag 2025	Voranschlag 2024	Rechnung 2023
<b>336</b>		<b>Deckungsring 336</b>			
	1.0190.457000	Druckwerke	100	2.000	54,72
	1.0190.458000	Mittel zur ärztlichen Betreuung und Gesundheitsvorsorge	100	100	
	1.0190.459000	Sonstige Verbrauchsgüter	3.500	3.500	3.315,41
	1.0190.621000	Sonstige Transporte	9.000	8.000	7.599,10
		<b>Summe Ringnr. 336</b>	<b>12.700</b>	<b>13.600</b>	<b>10.969,23</b>
<b>337</b>		<b>Deckungsring 337</b>			
	1.0230.456000	Schreib-, Zeichen- und sonstige Büromittel	200	200	
	1.0230.459000	Sonstige Verbrauchsgüter	100	100	
		<b>Summe Ringnr. 337</b>	<b>300</b>	<b>300</b>	<b>0,00</b>
<b>338</b>		<b>Deckungsring 338</b>			
	1.0290.453000	Schmier- und Schleifmittel	100	100	20,60
	1.0290.454000	Reinigungsmittel	15.500	15.500	12.557,11
	1.0290.458000	Mittel zur ärztlichen Betreuung und Gesundheitsvorsorge	400	400	373,93
	1.0290.459000	Sonstige Verbrauchsgüter	1.300	1.300	226,26
		<b>Summe Ringnr. 338</b>	<b>17.300</b>	<b>17.300</b>	<b>13.177,90</b>
<b>339</b>		<b>Deckungsring 339</b>			
	1.0300.400000	Geringwertige Wirtschaftsgüter (GWG)	2.600	100	
	1.0300.456000	Schreib-, Zeichen- und sonstige Büromittel	100	100	
	1.0300.457000	Druckwerke	2.400	2.400	2.239,57
		<b>Summe Ringnr. 339</b>	<b>5.100</b>	<b>2.600</b>	<b>2.239,57</b>
<b>341</b>		<b>Deckungsring 341</b>			
	1.0630.621009	Sonstige Transporte - intern - Wirtschaftshof	500	500	
	1.0630.700009	Miet- und Pachtaufwand - intern - Wirtschaftshof	100	100	
	1.0630.700039	Miet- und Pachtaufwand - intern - Stadtgrün	500	2.000	
	1.0630.700069	Miet- und Pachtaufwand - intern - Bambergssäle	1.000	4.000	732,00
	1.0630.728009	Entgelte für sonstige Leistungen - intern - Wirtschaftshof	500	500	
	1.0630.728039	Entgelte für sonstige Leistungen - intern - Stadtgrün	500	1.000	
	1.0630.728069	Entgelte für sonstige Leistungen - intern - Bambergssäle	500	1.000	
		<b>Summe Ringnr. 341</b>	<b>3.600</b>	<b>9.100</b>	<b>732,00</b>
<b>342</b>		<b>Deckungsring 342</b>			
	1.1630.728009	Entgelte für sonstige Leistungen - intern - Wirtschaftshof	5.000	5.000	2.865,40

## Übersicht - Deckungsringe - Operative Gebarung

Ringnr.	VAST	Bezeichnung	Voranschlag 2025	Voranschlag 2024	Rechnung 2023
	1.1630.728039	Entgelte für sonstige Leistungen - intern - Stadtgrün	1.500	1.500	83,10
		<b>Summe Ringnr. 342</b>	<b>6.500</b>	<b>6.500</b>	<b>2.948,50</b>
<b>343</b>		<b>Deckungsring 343</b>			
	1.2020.728009	Entgelte für sonstige Leistungen - intern - Wirtschaftshof	5.000	5.000	5.842,58
	1.2020.728039	Entgelte für sonstige Leistungen - intern - Stadtgrün	1.000	1.000	
	1.2020.728089	Entgelte für sonstige Leistungen - intern - Schulen	100	100	
		<b>Summe Ringnr. 343</b>	<b>6.100</b>	<b>6.100</b>	<b>5.842,58</b>
<b>344</b>		<b>Deckungsring 344</b>			
	1.2631.728009	Entgelte für sonstige Leistungen - intern - Wirtschaftshof	200	200	
	1.2631.728039	Entgelte für sonstige Leistungen - intern - Stadtgrün	200	200	
	1.2631.728059	Entgelte für sonstige Leistungen - intern - Feuerwehr	100	100	
		<b>Summe Ringnr. 344</b>	<b>500</b>	<b>500</b>	<b>0,00</b>
<b>345</b>		<b>Deckungsring 345</b>			
	1.5200.728009	Entgelte für sonstige Leistungen - intern - Wirtschaftshof	6.900	6.900	2.127,40
	1.5200.728039	Entgelte für sonstige Leistungen - intern - Stadtgrün	500	500	
		<b>Summe Ringnr. 345</b>	<b>7.400</b>	<b>7.400</b>	<b>2.127,40</b>
<b>346</b>		<b>Deckungsring 346</b>			
	1.5200.700269	Miet- und Pachtaufwand - intern - Bambergsäle	100	100	
	1.5200.728139	Entgelte für sonstige Leistungen - intern - Stadtgrün	1.000	1.000	402,30
	1.5200.728209	Entgelte für sonstige Leistungen - intern - Wirtschaftshof	2.000	2.300	676,80
		<b>Summe Ringnr. 346</b>	<b>3.100</b>	<b>3.400</b>	<b>1.079,10</b>
<b>347</b>		<b>Deckungsring 347</b>			
	1.6490.454000	Reinigungsmittel	2.900	2.900	779,37
	1.6490.459000	Sonstige Verbrauchsgüter	200	200	
		<b>Summe Ringnr. 347</b>	<b>3.100</b>	<b>3.100</b>	<b>779,37</b>
<b>348</b>		<b>Deckungsring 348</b>			
	1.8020.457000	Druckwerke	200	200	25,84
	1.8020.459000	Sonstige Verbrauchsgüter	300	300	
		<b>Summe Ringnr. 348</b>	<b>500</b>	<b>500</b>	<b>25,84</b>
<b>349</b>		<b>Deckungsring 349</b>			
	1.8020.728009	Entgelte für sonstige Leistungen - intern - Wirtschaftshof	5.000	5.000	
	1.8020.728039	Entgelte für sonstige Leistungen - intern - Stadtgrün	5.000	5.000	

## Übersicht - Deckungsringe - Operative Gebarung

Ringnr.	VAST	Bezeichnung	Voranschlag 2025	Voranschlag 2024	Rechnung 2023
		<b>Summe Ringnr. 349</b>	<b>10.000</b>	<b>10.000</b>	<b>0,00</b>
<b>350</b>		<b>Deckungsring 350</b>			
	1.8120.454000	Reinigungsmittel	3.500	1.900	1.373,06
	1.8120.459000	Sonstige Verbrauchsgüter	200	200	
		<b>Summe Ringnr. 350</b>	<b>3.700</b>	<b>2.100</b>	<b>1.373,06</b>
<b>351</b>		<b>Deckungsring 351</b>			
	1.8280.700009	Miet- und Pachtaufwand - intern - Wirtschaftshof	1.800	2.000	78,00
	1.8280.700039	Miet- und Pachtaufwand - intern - Stadtgrün	2.000	2.500	
	1.8280.728009	Entgelte für sonstige Leistungen - intern - Wirtschaftshof	43.000	43.000	38.198,58
	1.8280.728039	Entgelte für sonstige Leistungen - intern - Stadtgrün	1.000	1.000	126,39
		<b>Summe Ringnr. 351</b>	<b>47.800</b>	<b>48.500</b>	<b>38.402,97</b>
<b>352</b>		<b>Deckungsring 352</b>			
	1.8400.728009	Entgelte für sonstige Leistungen - intern - Wirtschaftshof	2.500	2.500	2.854,60
	1.8400.728039	Entgelte für sonstige Leistungen - intern - Stadtgrün	12.100	12.100	41,55
		<b>Summe Ringnr. 352</b>	<b>14.600</b>	<b>14.600</b>	<b>2.896,15</b>
<b>353</b>		<b>Deckungsring 353</b>			
	1.8513.728009	Entgelte für sonstige Leistungen - intern - Wirtschaftshof	1.000	1.800	167,00
	1.8513.728039	Entgelte für sonstige Leistungen - intern - Stadtgrün	1.700	2.000	1.267,65
	1.8513.728059	Entgelte für sonstige Leistungen - intern - Feuerwehr	2.000	1.000	
		<b>Summe Ringnr. 353</b>	<b>4.700</b>	<b>4.800</b>	<b>1.434,65</b>
<b>355</b>		<b>Deckungsring 355</b>			
	1.2110.613380	Instandhaltung von sonstigen Grundstückseinrichtungen - Schadensfall - 2110.829380	500	500	
	1.2110.614380	Instandhaltung von Gebäuden und Bauten - Schadensfall - 2110.829380	2.700	2.700	3.446,40
	1.2110.618380	Instandhaltung von sonstigen Anlagen - Schadensfall - 2110.829380	500	500	
		<b>Summe Ringnr. 355</b>	<b>3.700</b>	<b>3.700</b>	<b>3.446,40</b>
<b>356</b>		<b>Deckungsring 356</b>			
	1.2120.613380	Instandhaltung von sonstigen Grundstückseinrichtungen - Schadensfall - 2120.829380	3.000	2.000	
	1.2120.614380	Instandhaltung von Gebäuden und Bauten - Schadensfall - 2120.829380	5.000	4.000	1.106,90
	1.2120.618380	Instandhaltung von sonstigen Anlagen - Schadensfall - 2120.829380	3.000	2.000	
		<b>Summe Ringnr. 356</b>	<b>11.000</b>	<b>8.000</b>	<b>1.106,90</b>
<b>357</b>		<b>Deckungsring 357</b>			
	1.2130.613380	Instandhaltung von sonstigen Grundstückseinrichtungen - Schadensfall - 2130.829380	500	500	

## Übersicht - Deckungsringe - Operative Gebarung

Ringnr.	VAST	Bezeichnung	Voranschlag 2025	Voranschlag 2024	Rechnung 2023
	1.2130.614380	Instandhaltung von Gebäuden und Bauten - Schadensfall - 2130.829380	2.000	2.000	
	1.2130.618380	Instandhaltung von sonstigen Anlagen - Schadensfall - 2130.829380	500	500	
		<b>Summe Ringnr. 357</b>	<b>3.000</b>	<b>3.000</b>	<b>0,00</b>
<b>358</b>		<b>Deckungsring 358</b>			
	1.2140.613380	Instandhaltung von sonstigen Grundstückseinrichtungen - Schadensfall - 2140.829380	200	200	
	1.2140.614380	Instandhaltung von Gebäuden und Bauten - Schadensfall - 2140.829380	500	500	
	1.2140.618380	Instandhaltung von sonstigen Anlagen - Schadensfall - 2140.829380	300	300	
		<b>Summe Ringnr. 358</b>	<b>1.000</b>	<b>1.000</b>	<b>0,00</b>
<b>359</b>		<b>Deckungsring 359</b>			
	1.3200.613380	Instandhaltung von sonstigen Grundstückseinrichtungen - Schadensfall - 3200.829380	100	100	
	1.3200.614380	Instandhaltung von Gebäuden und Bauten - Schadensfall - 3200.829380	300	300	
	1.3200.618380	Instandhaltung von sonstigen Anlagen - Schadensfall - 3200.829380	100	100	
		<b>Summe Ringnr. 359</b>	<b>500</b>	<b>500</b>	<b>0,00</b>
<b>361</b>		<b>Deckungsring 361</b>			
	1.0630.621000	Sonstige Transporte	4.000	6.000	3.509,00
	1.0630.700000	Miet- und Pachtaufwand	500	3.000	2.216,64
	1.0630.710000	Öffentliche Abgaben, ohne Gebühren gem. FAG	100	100	27,00
	1.0630.728000	Entgelte für sonstige Leistungen	10.000	43.000	32.016,61
		<b>Summe Ringnr. 361</b>	<b>14.600</b>	<b>52.100</b>	<b>37.769,25</b>
<b>363</b>		<b>Deckungsring 363</b>			
	1.0600.757000	Transfers an private Organisationen ohne Erwerbszweck	110.100	150.100	
	1.0600.777000	Kapitaltransfers an private Organisationen ohne Erwerbszweck	100	100	
		<b>Summe Ringnr. 363</b>	<b>110.200</b>	<b>150.200</b>	<b>0,00</b>
<b>364</b>		<b>Deckungsring 364</b>			
	1.1320.621009	Sonstige Transporte - intern - Wirtschaftshof	300	300	
	1.1320.728009	Entgelte für sonstige Leistungen - intern - Wirtschaftshof	200	200	
		<b>Summe Ringnr. 364</b>	<b>500</b>	<b>500</b>	<b>0,00</b>
<b>365</b>		<b>Deckungsring 365</b>			
	1.1330.728009	Entgelte für sonstige Leistungen - intern - Wirtschaftshof	100	100	
	1.1330.728039	Entgelte für sonstige Leistungen - intern - Stadtgrün	500	1.000	
	1.1330.728449	Entgelte für sonstige Leistung - intern - Abwasser	100		
		<b>Summe Ringnr. 365</b>	<b>700</b>	<b>1.100</b>	<b>0,00</b>

## Übersicht - Deckungsringe - Operative Gebarung

Ringnr.	VAST	Bezeichnung	Voranschlag 2025	Voranschlag 2024	Rechnung 2023
<b>366</b>		<b>Deckungsring 366</b>			
	1.3620.615600	Instandhaltung von Kulturgütern	5.000	10.000	8.590,43
	1.3620.640600	Rechts- und Beratungsaufwand	1.000	1.000	
	1.3620.728600	Entgelte für sonstige Leistungen	500	500	
		<b>Summe Ringnr. 366</b>	<b>6.500</b>	<b>11.500</b>	<b>8.590,43</b>
<b>367</b>		<b>Deckungsring 367</b>			
	1.6126.400000	Geringwertige Wirtschaftsgüter (GWG)	500	600	
	1.6126.409000	Ersatzteile	500	600	
	1.6126.413400	Handelswaren zur unentgeltlichen Weitergabe	100	100	
	1.6126.453000	Schmier- und Schleifmittel	100	100	
	1.6126.454000	Reinigungsmittel	300	300	
	1.6126.457000	Druckwerke	1.000	1.200	
	1.6126.459000	Sonstige Verbrauchsgüter	800	900	
	1.6126.619000	Instandhaltung von Sonderanlagen	500	500	3.497,76
	1.6126.619380	Instandhaltung von Sonderanlagen - Schadensfall - 6126.829380	1.000	1.000	
	1.6126.631000	Telekommunikationsdienste	3.400	3.400	
	1.6126.700000	Miet- und Pacht aufwand	15.500	15.100	10.648,75
	1.6126.728000	Entgelte für sonstige Leistungen	40.400	42.000	15.120,60
		<b>Summe Ringnr. 367</b>	<b>64.100</b>	<b>65.800</b>	<b>29.267,11</b>
<b>368</b>		<b>Deckungsring 368</b>			
	1.6126.728009	Entgelte für sonstige Leistungen - intern - Wirtschaftshof	4.400	4.000	3.834,40
	1.6126.728039	Entgelte für sonstige Leistungen - intern - Stadtgrün	500	500	
		<b>Summe Ringnr. 368</b>	<b>4.900</b>	<b>4.500</b>	<b>3.834,40</b>
<b>369</b>		<b>Deckungsring 369</b>			
	1.0290.613000	Instandhaltung von sonstigen Grundstückseinrichtungen	9.000	12.000	16.623,88
	1.0290.614000	Instandhaltung von Gebäuden und Bauten	110.000	120.000	129.402,09
	1.0290.618000	Instandhaltung von sonstigen Anlagen	1.500	1.500	247,27
	1.0290.619000	Instandhaltung von Sonderanlagen	1.500	500	
		<b>Summe Ringnr. 369</b>	<b>122.000</b>	<b>134.000</b>	<b>146.273,24</b>
<b>371</b>		<b>Deckungsring 371</b>			
	1.5200.757300	Transfers an private Organisationen ohne Erwerbszweck	7.000	7.000	5.650,00
	1.5200.768300	Sonstige lfd. Transfers an private Haushalte	1.000	1.000	372,00
	1.5200.775300	Kapitaltransfers an Unternehmen (ohne Finanzunternehmen) und andere	29.500	400	800,00

## Übersicht - Deckungsringe - Operative Gebarung

Ringnr.	VAST	Bezeichnung	Voranschlag 2025	Voranschlag 2024	Rechnung 2023
	1.5200.777300	Kapitaltransfers an private Organisationen ohne Erwerbszweck	35.000	49.800	
	1.5200.778300	Kapitaltransfers an private Haushalte	35.000	99.300	168.562,50
		<b>Summe Ringnr. 371</b>	<b>107.500</b>	<b>157.500</b>	<b>175.384,50</b>
<b>372</b>		<b>Deckungsring 372</b>			
	1.0110.413430	Handelswaren zur unentgeltlichen Weitergabe	200	200	
	1.0110.457300	Druckwerke	400	400	
	1.0110.640300	Rechts- und Beratungsaufwand	100	100	
	1.0110.728300	Entgelte für sonstige Leistungen	900	1.000	
		<b>Summe Ringnr. 372</b>	<b>1.600</b>	<b>1.700</b>	<b>0,00</b>
<b>378</b>		<b>Deckungsring 378</b>			
	1.5810.457000	Druckwerke	100	100	
	1.5810.459000	Sonstige Verbrauchsgüter	100	100	
	1.5810.618000	Instandhaltung von sonstigen Anlagen	100	100	
	1.5810.619000	Instandhaltung von Sonderanlagen	100	100	
	1.5810.640000	Rechts- und Beratungsaufwand	100	100	
	1.5810.700000	Miet- und Pachtaufwand	1.000	1.000	
	1.5810.728000	Entgelte für sonstige Leistungen	1.100	1.100	
		<b>Summe Ringnr. 378</b>	<b>2.600</b>	<b>2.600</b>	<b>0,00</b>
<b>380</b>		<b>Deckungsring 380</b>			
	1.0100.400300	Geringwertige Wirtschaftsgüter (GWG) - Bedienstetenschutz	500	500	
	1.0100.724130	Reisegebühren	500	500	
	1.0100.728300	Entgelte für sonstige Leistungen - Bedienstetenschutz	21.000	20.000	14.361,18
	1.0100.728310	Entgelte für sonstige Leistungen - Arbeitsmedizinische Betreuung	80.000	95.000	63.985,22
	1.0100.728320	Entgelte für sonstige Leistungen - Brandschutz	1.000	1.000	
		<b>Summe Ringnr. 380</b>	<b>103.000</b>	<b>117.000</b>	<b>78.346,40</b>
<b>381</b>		<b>Deckungsring 381</b>			
	1.6992.400030	Geringwertige Wirtschaftsgüter (GWG) - Mikro-ÖV	100	100	
	1.6992.631030	Telekommunikationsdienste - Mikro-ÖV	100	100	
	1.6992.700030	Miet- und Pachtaufwand - Mikro-ÖV	33.200	5.000	
	1.6992.728030	Entgelte für sonstige Leistungen - Mikro-ÖV	942.200	845.400	
		<b>Summe Ringnr. 381</b>	<b>975.600</b>	<b>850.600</b>	<b>0,00</b>
<b>382</b>		<b>Deckungsring 382</b>			

## Übersicht - Deckungsringe - Operative Gebarung

Ringnr.	VAST	Bezeichnung	Voranschlag 2025	Voranschlag 2024	Rechnung 2023
	1.6123.457400	Druckwerke - Parkraummanagement	100	100	
	1.6123.459400	Sonstige Verbrauchsgüter - Parkraummanagement	100	100	
	1.6123.618400	Instandhaltung von sonstigen Anlagen - Parkraummanagement	100	100	
	1.6123.700400	Miet- und Pachtaufwand - Parkraummanagement	5.300	5.200	
	1.6123.728400	Entgelte für sonstige Leistungen - Parkraummanagement	13.100	15.200	6.385,44
		<b>Summe Ringnr. 382</b>	<b>18.700</b>	<b>20.700</b>	<b>6.385,44</b>
<b>383</b>		<b>Deckungsring 383</b>			
	1.6123.700409	Miet- und Pachtaufwand - intern - Wirtschaftshof	1.000		
	1.6123.728409	Entgelte für sonstige Leistungen - intern - Wirtschaftshof	1.000		
		<b>Summe Ringnr. 383</b>	<b>2.000</b>	<b>0</b>	<b>0,00</b>
<b>384</b>		<b>Deckungsring 384</b>			
	1.4690.755000	Transfers an Unternehmen (ohne Finanzunternehmen) und andere	500	500	
	1.4690.757000	Transfers an private Organisationen ohne Erwerbszweck	106.700	102.100	91.200,00
	1.4690.768000	Sonstige lfd.Transfers an private Haushalte	600	1.100	500,00
		<b>Summe Ringnr. 384</b>	<b>107.800</b>	<b>103.700</b>	<b>91.700,00</b>
<b>385</b>		<b>Deckungsring 385</b>			
	1.2400.613380	Instandhaltung von sonstigen Grundstückseinrichtungen - Schadensfall - 2400.829380	100	100	
	1.2400.614380	Instandhaltung von Gebäuden und Bauten - Schadensfall - 2400.829380	4.100	4.900	1.678,52
	1.2400.618380	Instandhaltung von sonstigen Anlagen - Schadensfall - 2400..829380	100	100	
		<b>Summe Ringnr. 385</b>	<b>4.300</b>	<b>5.100</b>	<b>1.678,52</b>
<b>386</b>		<b>Deckungsring 386</b>			
	1.2500.613380	Instandhaltung von sonstigen Grundstückseinrichtungen - Schadensfall - 2500.829380	100	100	
	1.2500.614380	Instandhaltung von Gebäuden und Bauten - Schadensfall - 2500.829380	200	200	
	1.2500.618380	Instandhaltung von sonstigen Anlagen - Schadensfall - 2500.829380	100	100	
		<b>Summe Ringnr. 386</b>	<b>400</b>	<b>400</b>	<b>0,00</b>
<b>387</b>		<b>Deckungsring 387</b>			
	1.4411.755010	Transfers an Unternehmen (ohne Finanzunternehmen) und andere	20.000	20.000	
	1.4411.757010	Transfers an private Organisationen ohne Erwerbszweck	20.000	20.000	
	1.4411.768010	Sonstige lfd.Transfers an private Haushalte	30.000	30.000	
		<b>Summe Ringnr. 387</b>	<b>70.000</b>	<b>70.000</b>	<b>0,00</b>
<b>388</b>		<b>Deckungsring 388</b>			
	1.2401.400000	Geringwertige Wirtschaftsgüter (GWG)	10.800	28.000	



## Übersicht - Deckungsringe - Operative Gebarung

Ringnr.	VAST	Bezeichnung	Voranschlag 2025	Voranschlag 2024	Rechnung 2023
	1.2401.413400	Handelswaren zur unentgeltlichen Weitergabe	1.400	1.400	
	1.2401.457000	Druckwerke	1.500	1.200	
	1.2401.459000	Sonstige Verbrauchsgüter	5.000	3.000	
	1.2401.621000	Sonstige Transporte	1.000	100	
	1.2401.728000	Entgelte für sonstige Leistungen	11.700	14.900	
		<b>Summe Ringnr. 388</b>	<b>31.400</b>	<b>48.600</b>	<b>0,00</b>
<b>389</b>		<b>Deckungsring 389</b>			
	1.2401.455029	Chemische und sonstige artverwandte Mittel - intern - Wirtschaftshof	100		
	1.2401.621009	Sonstige Transporte - intern - Wirtschaftshof	500		
	1.2401.728009	Entgelte für sonstige Leistungen - intern - Wirtschaftshof	1.500		
	1.2401.728039	Entgelte für sonstige Leistungen - intern - Stadtgrün	500		
		<b>Summe Ringnr. 389</b>	<b>2.600</b>	<b>0</b>	<b>0,00</b>
<b>390</b>		<b>Deckungsring 390</b>			
	1.2401.613380	Instandhaltung von sonstigen Grundstückseinrichtungen - Schadensfall - 2401.829380	100	100	
	1.2401.614380	Instandhaltung von Gebäuden und Bauten - Schadensfall - 2401.829380	100	200	
	1.2401.618380	Instandhaltung von sonstigen Anlagen - Schadensfall - 2401.829380	100	100	
		<b>Summe Ringnr. 390</b>	<b>300</b>	<b>400</b>	<b>0,00</b>
<b>392</b>		<b>Deckungsring 392</b>			
	1.2402.400000	Geringwertige Wirtschaftsgüter (GWG)	2.000	10.000	3.684,25
	1.2402.413000	Handelswaren	400	300	63,00
	1.2402.413400	Handelswaren zur unentgeltlichen Weitergabe	100	600	9,91
	1.2402.454000	Reinigungsmittel	300	1.000	101,26
	1.2402.455000	Chemische und sonstige artverwandte Mittel	100	500	
	1.2402.457000	Druckwerke	100	1.000	20,26
	1.2402.458000	Mittel zur ärztlichen Betreuung und Gesundheitsvorsorge	100	500	
	1.2402.459000	Sonstige Verbrauchsgüter	300	1.000	258,31
	1.2402.614210	Instandh.von Gebäuden - 4KH	200	200	
	1.2402.618000	Instandhaltung von sonstigen Anlagen	200	200	
	1.2402.621000	Sonstige Transporte	400	600	
	1.2402.700000	Miet- und Pachtaufwand	300	1.000	
	1.2402.724100	Reisegebühren (einschl. Km-Geld)	400	500	0,09
	1.2402.728000	Entgelte für sonstige Leistungen	500	7.300	
		<b>Summe Ringnr. 392</b>	<b>5.400</b>	<b>24.700</b>	<b>4.137,08</b>

## Übersicht - Deckungsringe - Operative Gebarung

Ringnr.	VAST	Bezeichnung	Voranschlag 2025	Voranschlag 2024	Rechnung 2023
<b>394</b>		<b>Deckungsring 394</b>			
	1.3620.755400	Transfers an Unternehmen (ohne Finanzunternehmen) und andere	8.000	8.000	
	1.3620.757400	Transfers an private Organisations ohne Erwerbszweck	1.000	1.000	
	1.3620.768400	Sonstige Transfers an private Haushalte	1.000	1.000	
		<b>Summe Ringnr. 394</b>	<b>10.000</b>	<b>10.000</b>	<b>0,00</b>
<b>395</b>		<b>Deckungsring 395</b>			
	1.8700.613000	Instandhaltung von sonstigen Grundstückseinrichtungen	1.000		
	1.8700.619000	Instandhaltung von Sonderanlagen	5.000	5.000	
	1.8700.621000	Sonstige Transporte	100		
	1.8700.640000	Rechts- und Beratungsaufwand	5.000		
	1.8700.711000	Gebühren f.d.Ben.v.Gemeindeeinr. u. -anlagen gem. FAG	200		
	1.8700.728000	Entgelte für sonstige Leistungen	5.600		
		<b>Summe Ringnr. 395</b>	<b>16.900</b>	<b>5.000</b>	<b>0,00</b>
<b>396</b>		<b>Deckungsring 396</b>			
	1.8281.621009	Sonstige Transporte - intern - Wirtschaftshof	500	200	
	1.8281.700069	Miet- und Pachtanwendung - intern - Bambergssäle	2.000	1.000	
	1.8281.728009	Entgelte für sonstige Leistungen - intern - Wirtschaftshof	5.000	300	
	1.8281.728069	Entgelte für sonstige Leistungen - intern - Bambergssäle	400	200	
		<b>Summe Ringnr. 396</b>	<b>7.900</b>	<b>1.700</b>	<b>0,00</b>
<b>397</b>		<b>Deckungsring 397</b>			
	1.8281.413400	Handelswaren zur unentgeltlichen Weitergabe	1.500	1.500	
	1.8281.456000	Schreib-, Zeichen- und sonstige Büromittel	100	100	
	1.8281.457000	Druckwerke	6.000	3.000	
	1.8281.640000	Rechts- und Beratungsaufwand	39.500	13.000	
	1.8281.700000	Miet- und Pachtanwendung	59.800	1.000	
	1.8281.728000	Entgelte für sonstige Leistungen	35.400	62.000	
		<b>Summe Ringnr. 397</b>	<b>142.300</b>	<b>80.600</b>	<b>0,00</b>
<b>399</b>		<b>Deckungsring 399</b>			
	1.0140.700069	Miet- und Pachtanwendung - intern - Bambergssäle	1.000	1.700	
	1.0140.728069	Entgelte für sonstige Leistungen - intern - Bambergssäle	1.000	1.400	
		<b>Summe Ringnr. 399</b>	<b>2.000</b>	<b>3.100</b>	<b>0,00</b>
<b>400</b>		<b>Deckungsring 400</b>			

## Übersicht - Deckungsringe - Operative Gebarung

Ringnr.	VAST	Bezeichnung	Voranschlag 2025	Voranschlag 2024	Rechnung 2023
	1.1790.413440	Handelswaren zur unentgeltlich unentgeltlichen Weitergabe	500	500	
	1.1790.430400	Lebensmittel	3.000	3.000	
	1.1790.452400	Treibstoffe	1.000	1.000	
	1.1790.459400	Sonstige Verbrauchsgüter	1.500	1.500	
	1.1790.621400	Sonstige Transporte	1.000	1.000	
	1.1790.700400	Miet- und Pachtaufwand	3.000	3.000	
	1.1790.728400	Entgelte für sonstige Leistungen	5.000	5.000	
		<b>Summe Ringnr. 400</b>	<b>15.000</b>	<b>15.000</b>	<b>0,00</b>

## Übersicht - Deckungsringe - Investive Gebarung

Ringnr.	VAST	Bezeichnung	Voranschlag 2025	Voranschlag 2024	Rechnung 2023
<b>500</b>		<b>Deckungsring 500</b>			
	5.0290.010430	Gebäude und Bauten - Rathaus	438.500	828.500	272.502,78
	5.0290.050430	Sonderanlagen - Rathaus	88.500	128.000	229.689,10
		<b>Summe Ringnr. 500</b>	<b>527.000</b>	<b>956.500</b>	<b>502.191,88</b>
<b>505</b>		<b>Deckungsring 505</b>			
	5.0160.042000	Amts-, Betriebs- und Geschäftsausstattung	92.500	50.000	365.008,48
	5.0160.042700	Amts-, Betriebs- und Geschäftsausstattung	6.000	15.000	43.436,10
	5.0160.070000	Aktivierungsfähige Rechte	139.500	153.700	202.227,82
		<b>Summe Ringnr. 505</b>	<b>238.000</b>	<b>218.700</b>	<b>610.672,40</b>
<b>510</b>		<b>Deckungsring 510</b>			
	5.8513.020000	Maschinen und maschinelle Anlagen	9.500	30.400	989,67
	5.8513.030000	Werkzeuge und sonstige Erzeugungsmittel	4.000	3.000	0,00
	5.8513.040000	Fahrzeuge	2.000	57.000	0,00
	5.8513.042000	Amts-, Betriebs- und Geschäftsausstattung	99.000	14.300	9.315,60
	5.8513.070000	Aktivierungsfähige Rechte	4.000	6.000	994,39
		<b>Summe Ringnr. 510</b>	<b>118.500</b>	<b>110.700</b>	<b>11.299,66</b>
<b>511</b>		<b>Deckungsring 511</b>			
	5.2850.015000	Kulturgüter unbeweglich	1.000	100	0,00
	5.2850.042000	Amts-, Betriebs- und Geschäftsausstattung	108.000	11.000	7.995,26
	5.2850.046000	Kulturgüter beweglich	5.000	10.000	2.054,00
		<b>Summe Ringnr. 511</b>	<b>114.000</b>	<b>21.100</b>	<b>10.049,26</b>
<b>512</b>		<b>Deckungsring 512</b>			
	5.8510.020000	Maschinen und maschinelle Anlagen	3.100	6.100	0,00
	5.8510.042000	Amts-, Betriebs- und Geschäftsausstattung	38.500	11.000	51.278,83
		<b>Summe Ringnr. 512</b>	<b>41.600</b>	<b>17.100</b>	<b>51.278,83</b>
<b>513</b>		<b>Deckungsring 513</b>			
	5.8510.020010	Maschinen und maschinelle Anlagen - Hebeanlagen	1.200	1.200	0,00
	5.8510.042010	Amts-, Betriebs- und Geschäftsausstattung - Hebeanlagen	2.000	3.000	0,00
		<b>Summe Ringnr. 513</b>	<b>3.200</b>	<b>4.200</b>	<b>0,00</b>
<b>514</b>		<b>Deckungsring 514</b>			

## Übersicht - Deckungsringe - Investive Gebarung

Ringnr.	VAST	Bezeichnung	Voranschlag 2025	Voranschlag 2024	Rechnung 2023
	5.1630.020000	Maschinen und maschinelle Anlagen	74.400	15.100	10.516,23
	5.1630.040000	Fahrzeuge	83.000	71.000	33.850,49
		<b>Summe Ringnr. 514</b>	<b>157.400</b>	<b>86.100</b>	<b>44.366,72</b>
<b>515</b>		<b>Deckungsring 515</b>			
	5.8150.020000	Maschinen und maschinelle Anlagen	6.000	5.000	9.851,49
	5.8150.030000	Werkzeuge und sonstige Erzeugungsmittel	16.500	7.500	17.529,28
		<b>Summe Ringnr. 515</b>	<b>22.500</b>	<b>12.500</b>	<b>27.380,77</b>
<b>518</b>		<b>Deckungsring 518</b>			
	5.6120.020000	Maschinen und maschinelle Anlagen	14.600	14.400	5.310,79
	5.6120.030000	Werkzeuge und sonstige Erzeugungsmittel	9.000	11.800	0,00
		<b>Summe Ringnr. 518</b>	<b>23.600</b>	<b>26.200</b>	<b>5.310,79</b>
<b>519</b>		<b>Deckungsring 519</b>			
	5.8140.020000	Maschinen und maschinelle Anlagen	13.100	4.100	6.150,25
	5.8140.030000	Werkzeuge und sonstige Erzeugungsmittel	32.900	35.800	32.209,26
		<b>Summe Ringnr. 519</b>	<b>46.000</b>	<b>39.900</b>	<b>38.359,51</b>
<b>520</b>		<b>Deckungsring 520</b>			
	5.8200.020000	Maschinen und maschinelle Anlagen	3.000	3.600	822,43
	5.8200.030000	Werkzeuge und sonstige Erzeugungsmittel	1.100	1.100	0,00
		<b>Summe Ringnr. 520</b>	<b>4.100</b>	<b>4.700</b>	<b>822,43</b>
<b>521</b>		<b>Deckungsring 521</b>			
	5.8210.020000	Maschinen und maschinelle Anlagen	3.300	10.500	4.840,25
	5.8210.030000	Werkzeuge und sonstige Erzeugungsmittel	1.100	1.100	0,00
		<b>Summe Ringnr. 521</b>	<b>4.400</b>	<b>11.600</b>	<b>4.840,25</b>
<b>522</b>		<b>Deckungsring 522</b>			
	5.6400.020000	Maschinen und maschinelle Anlagen	1.100	1.100	0,00
	5.6400.030000	Werkzeuge und sonstige Erzeugungsmittel	1.100	1.100	1.463,80
		<b>Summe Ringnr. 522</b>	<b>2.200</b>	<b>2.200</b>	<b>1.463,80</b>
<b>523</b>		<b>Deckungsring 523</b>			
	5.2110.042840	Amts-, Betriebs- und Geschäftsausstattung - VS Richard-Wagner-Straße	245.000	0	0,00
	5.2110.060840	Im Bau befindliche Grundstückseinrichtungen - VS - Richard-Wagner-Straße	367.000	267.000	0,00
	5.2110.061840	Im Bau befindliche Gebäude und Bauten - VS Richard-Wagner-Straße	5.862.100	5.142.900	501.416,02
	5.2110.062840	Im Bau befindliche technische Anlagen/Fahrzeuge/Maschinen - VS Richard-Wagner-Straße	300.100	200.100	0,00

## Übersicht - Deckungsringe - Investive Gebarung

Ringnr.	VAST	Bezeichnung	Voranschlag 2025	Voranschlag 2024	Rechnung 2023
	5.2110.063840	Im Bau befindliche Anlagen (Amtsausstattung) - VS - Richard-Wagner-Straße	100.000	245.000	0,00
		<b>Summe Ringnr. 523</b>	<b>6.874.200</b>	<b>5.855.000</b>	<b>501.416,02</b>
<b>525</b>		<b>Deckungsring 525</b>			
	5.2401.060850	Im Bau befindliche Grundstückseinrichtungen	1.000	10.000	0,00
	5.2401.061850	Im Bau befindliche Gebäude und Bauten	1.100	603.400	74.850,66
		<b>Summe Ringnr. 525</b>	<b>2.100</b>	<b>613.400</b>	<b>74.850,66</b>
<b>526</b>		<b>Deckungsring 526</b>			
	5.8593.006200	Sonstige Grundstückseinrichtungen	100.000	390.000	109.348,65
	5.8593.042200	Amts-, Betriebs- und Geschäftsausstattung	5.000	10.000	0,00
	5.8593.050100	Sonderanlagen	30.000	56.000	64.631,87
		<b>Summe Ringnr. 526</b>	<b>135.000</b>	<b>456.000</b>	<b>173.980,52</b>
<b>533</b>		<b>Deckungsring 533</b>			
	5.2400.060850	Im Bau befindliche Grundstückseinrichtungen - KG TPV	1.000	100.000	0,00
	5.2400.061850	Im Bau befindliche Gebäude und Bauten - KG TPV	1.005.600	3.744.600	589.182,15
		<b>Summe Ringnr. 533</b>	<b>1.006.600</b>	<b>3.844.600</b>	<b>589.182,15</b>
<b>542</b>		<b>Deckungsring 542</b>			
	5.1630.042000	Amts-, Betriebs- und Geschäftsausstattung	93.500	118.800	56.903,18
	5.1630.070000	Aktivierungsfähige Rechte	1.000	4.000	128,52
		<b>Summe Ringnr. 542</b>	<b>94.500</b>	<b>122.800</b>	<b>57.031,70</b>
<b>544</b>		<b>Deckungsring 544</b>			
	5.2110.006910	Sonstige Grundstückseinrichtungen - div. VS	52.000	52.000	31.690,59
	5.2110.042910	Amts-, Betriebs- und Geschäftsausstattung - Ganztagschulen	98.000	98.000	118.485,00
		<b>Summe Ringnr. 544</b>	<b>150.000</b>	<b>150.000</b>	<b>150.175,59</b>
<b>546</b>		<b>Deckungsring 546</b>			
	5.2120.006910	Sonstige Grundstückseinrichtungen	34.000	34.000	0,00
	5.2120.042910	Amts-, Betriebs- und Geschäftsausstattung - Ganztagschulen	70.000	70.000	74.701,16
		<b>Summe Ringnr. 546</b>	<b>104.000</b>	<b>104.000</b>	<b>74.701,16</b>
<b>552</b>		<b>Deckungsring 552</b>			
	5.6992.002300	Straßenbauten - Bushaltestelle	75.000	100.000	0,00
	5.6992.042300	Amts-, Betriebs- und Geschäftsausstattung Bushaltestellen	2.000	0	0,00
		<b>Summe Ringnr. 552</b>	<b>77.000</b>	<b>100.000</b>	<b>0,00</b>

## Übersicht - Deckungsringe - Investive Gebarung

Ringnr.	VAST	Bezeichnung	Voranschlag 2025	Voranschlag 2024	Rechnung 2023
<b>553</b>		<b>Deckungsring 553</b>			
	5.8281.006000	Sonstige Grundstückseinrichtungen	40.000	0	0,00
	5.8281.010000	Gebäude und Bauten	166.000	0	0,00
	5.8281.042000	Amts-, Betriebs- und Geschäftsausstattung	19.000	0	0,00
		<b>Summe Ringnr. 553</b>	<b>225.000</b>	<b>0</b>	<b>0,00</b>
<b>554</b>		<b>Deckungsring 554</b>			
	5.2620.006020	Sonstige Grundstückseinrichtungen - St. Magdalen VE 522	5.000	0	0,00
	5.2620.010020	Gebäude und Bauten - Sportanlage - St.Magdalen - VE 522	100.000	0	0,00
	5.2620.042020	Amts-, Betriebs- und Geschäftsausstattung - Sportanlage St. Magdalen	15.000	0	0,00
	5.2620.050720	Sonderanlagen - Sportanlage Magdalen	5.000	145.000	0,00
		<b>Summe Ringnr. 554</b>	<b>125.000</b>	<b>145.000</b>	<b>0,00</b>
<b>556</b>		<b>Deckungsring 556</b>			
	5.2621.006320	Sonstige Grundstückseinrichtungen - Stadion Lind	2.000	3.000	0,00
	5.2621.060320	Im Bau befindliche Grundstückseinrichtungen - Stadion Lind	515.000	20.000	0,00
		<b>Summe Ringnr. 556</b>	<b>517.000</b>	<b>23.000</b>	<b>0,00</b>
<b>557</b>		<b>Deckungsring 557</b>			
	5.6120.005600	Anlagen zu Straßenbauten - Brücken	1.000	1.000	0,00
	5.6120.060600	Im Bau befindliche Grundstückseinrichtungen - Brücken	1.061.100	641.100	2.461.579,95
		<b>Summe Ringnr. 557</b>	<b>1.062.100</b>	<b>642.100</b>	<b>2.461.579,95</b>
<b>565</b>		<b>Deckungsring 565</b>			
	5.6120.002040	Straßenbauten - Wohngebieterschließungen	1.000	1.000	0,00
	5.6120.060040	Im Bau befindliche Grundstückseinrichtungen - Wohngebieterschließungen	425.000	170.000	209.317,54
		<b>Summe Ringnr. 565</b>	<b>426.000</b>	<b>171.000</b>	<b>209.317,54</b>
<b>572</b>		<b>Deckungsring 572</b>			
	5.6120.002000	Straßenbauten	1.280.000	1.629.000	490.034,64
	5.6120.006100	Sonstige Grundstückseinrichtungen	15.000	15.000	2.921,05
	5.8160.005100	Anlagen zu Straßenbauten	340.000	320.000	229.444,18
		<b>Summe Ringnr. 572</b>	<b>1.635.000</b>	<b>1.964.000</b>	<b>722.399,87</b>
<b>576</b>		<b>Deckungsring 576</b>			
	5.6120.001000	Unbebaute Grundstücke	941.000	204.500	39.219,01
	5.6120.070000	Aktivierungsfähige Rechte	1.000	1.000	0,00
		<b>Summe Ringnr. 576</b>	<b>942.000</b>	<b>205.500</b>	<b>39.219,01</b>

## Übersicht - Deckungsringe - Investive Gebarung

Ringnr.	VAST	Bezeichnung	Voranschlag 2025	Voranschlag 2024	Rechnung 2023
<b>581</b>		<b>Deckungsring 581</b>			
	5.6350.060100	Im Bau befindliche Grundstückseinrichtungen	50.000	0	0,00
	5.6350.061100	Im Bau befindliche Gebäude und Bauten	100.000	0	0,00
		<b>Summe Ringnr. 581</b>	<b>150.000</b>	<b>0</b>	<b>0,00</b>
<b>589</b>		<b>Deckungsring 589</b>			
	5.8400.001000	Unbebaute Grundstücke	1.348.000	570.000	239.356,95
	5.8400.070000	Aktivierungsfähige Rechte	1.000	1.000	0,00
		<b>Summe Ringnr. 589</b>	<b>1.349.000</b>	<b>571.000</b>	<b>239.356,95</b>
<b>590</b>		<b>Deckungsring 590</b>			
	5.0290.060450	Im Bau befindliche Grundstückseinrichtungen - ASt Khevenhüller	20.000	20.000	0,00
	5.0290.061450	Im Bau befindliche Gebäude und Bauten - ASt Khevenüller	188.000	188.000	11.486,83
		<b>Summe Ringnr. 590</b>	<b>208.000</b>	<b>208.000</b>	<b>11.486,83</b>
<b>593</b>		<b>Deckungsring 593</b>			
	5.2400.042860	Amts-, Betriebs- und Geschäftsausstattung - KG Richard-Wagner-Straße	79.400	0	0,00
	5.2400.060860	Im Bau befindliche Grundstückseinrichtungen - KG Richard-Wagner-Schule	133.500	93.500	0,00
	5.2400.061860	Im Bau befindliche Gebäude und Bauten - KG Richard-Wagner-Schule	2.639.000	1.841.000	180.230,05
	5.2400.062860	Im Bau befindliche technische Anlagen/Fahrzeuge/Maschinen - KG Richard-Wagner-Schule	111.100	71.100	0,00
	5.2400.063860	Im Bau befindliche Anlagen (Amtsausstattung) - KG Richard-Wagner-Straße	28.400	79.400	0,00
		<b>Summe Ringnr. 593</b>	<b>2.991.400</b>	<b>2.085.000</b>	<b>180.230,05</b>
<b>594</b>		<b>Deckungsring 594</b>			
	5.8150.006100	Sonstige Grundstückseinrichtungen - innerst. Parkanlagen	50.000	25.000	347.660,38
	5.8150.042100	Amts-, Betriebs- und Geschäftsausstattung	50.000	54.000	60.179,28
		<b>Summe Ringnr. 594</b>	<b>100.000</b>	<b>79.000</b>	<b>407.839,66</b>
<b>595</b>		<b>Deckungsring 595</b>			
	5.8200.010100	Gebäude und Bauten	255.000	185.000	27.131,00
	5.8200.050100	Sonderanlagen	473.000	130.000	16.062,60
		<b>Summe Ringnr. 595</b>	<b>728.000</b>	<b>315.000</b>	<b>43.193,60</b>
<b>596</b>		<b>Deckungsring 596</b>			
	5.8593.004000	Wasser- und Abwasserbauten und -anlagen	2.000	1.000	0,00
	5.8593.060000	Im Bau befindliche Grundstückseinrichtungen - Post 004	280.000	1.025.000	54.300,32
		<b>Summe Ringnr. 596</b>	<b>282.000</b>	<b>1.026.000</b>	<b>54.300,32</b>



**Übersicht - Deckungsringe - Investive Gebarung**

<b>Ringnr.</b>	<b>VAST</b>	<b>Bezeichnung</b>	<b>Voranschlag 2025</b>	<b>Voranschlag 2024</b>	<b>Rechnung 2023</b>
<b>601</b>		<b>Deckungsring 601</b>			
	5.8593.002100	Straßenbauten	135.000	280.000	0,00
	5.8593.005200	Anlagen zu Straßenbauten	20.000	65.000	0,00
		<b>Summe Ringnr. 601</b>	<b>155.000</b>	<b>345.000</b>	<b>0,00</b>

### Nachweis der Investitionstätigkeit und deren Finanzierung

Voranschlag

Haushaltsjahr: 2025			Investition	Finanzierung							Ergebnis	
Vorhaben-code	Vorhabenbezeichnung	Ansatz	Anschaffungs- oder Herstellungskosten	Mittel aus Geldfluss aus der operativen Gebarung	Gemeinde-Bedarfs-zuweisungen	Haushalts-rücklagen	Subventionen /sonstige Kapital-transfers	Darlehen	Finanzier-ungsleasing	Veräußerung langfristiges Vermögen und sonstiges	Finanzier-ungser-gebnis	Offene Verbindlich-keiten/ Forderungen
<b>I. Investive Einzelvorhaben</b>												
<b>I b) Investive Einzelvorhaben - Mehrjährig</b>												
1000004	EDV - Amtsausstattung	0160	98.500	0	0	0	0	98.500	0	0	0	
		2110	0	0	0	0	0	0	0	0	0	
		Summe (SU)	98.500	0	0	0	0	98.500	0	0	0	0
1000005	EDV - Aktivierungsfähige Rechte	0160	139.500	0	0	0	25.000	114.500	0	0	0	
		0320	0	0	0	0	0	0	0	0	0	
		Summe (SU)	139.500	0	0	0	25.000	114.500	0	0	0	0
1000018	Feuerwehrzentrum - Gebäude	1630	0	0	0	0	0	0	0	0	0	
		Summe (SU)	0	0	0	0	0	0	0	0	0	0
1000019	Fahrzeuge - Freiwillige Feuerwehren	1630	2.259.000	0	0	0	289.000	1.970.000	0	0	0	
		Summe (SU)	2.259.000	0	0	0	289.000	1.970.000	0	0	0	0
1000027	VS 1 Khevenhüller - Generalsanierung VE 390	0290	208.000	0	0	0	0	208.000	0	0	0	
		1630	0	0	0	0	0	0	0	0	0	
		2110	0	0	0	0	0	0	0	0	0	
		Summe (SU)	208.000	0	0	0	0	208.000	0	0	0	0
1000075	Museum - Gebäude - VE 548	0000	0	0	0	0	0	0	0	0	0	
		2850	10.000	0	0	10.000	0	0	0	0	0	
		Summe (SU)	10.000	0	0	10.000	0	0	0	0	0	0

In der Spalte Haushaltsrücklagen wird der Saldo zwischen Entnahmen und Zuführungen dargestellt

Haushaltsjahr: 2025			Investition	Finanzierung							Ergebnis	
Vorhaben-code	Vorhabenbezeichnung	Ansatz	Anschaffungs- oder Herstellungskosten	Mittel aus Geldfluss aus der operativen Gebarung	Gemeinde-Bedarfs-zuweisungen	Haushalts-rücklagen	Subventionen /sonstige Kapital-transfers	Darlehen	Finanzier-ungsleasing	Veräußerung langfristiges Vermögen und sonstiges	Finanzier-ungser-gebnis	Offene Verbindlich-keiten/ Forderungen
1000081	Grundbesitz - Öffentliches Gut	6120	942.000	0	0	0	0	942.000	0	0	0	
		Summe (SU)	942.000	0	0	0	0	942.000	0	0	0	0
1000082	Straßen-Bau und - Beleuchtung -	6120	7.805.000	0	0	744.000	756.000	6.305.000	0	0	0	
		6400	50.000	0	0	0	0	50.000	0	0	0	
		8160	340.000	0	0	0	0	340.000	0	0	0	
		8595	0	0	0	0	0	0	0	0	0	
		Summe (SU)	8.195.000	0	0	744.000	756.000	6.695.000	0	0	0	0
1000083	Brücken - Sanierungen - lt.	6120	1.062.100	0	0	0	318.400	743.700	0	0	0	
		Summe (SU)	1.062.100	0	0	0	318.400	743.700	0	0	0	0
1000090	Fuß- und Radwege	6160	430.000	0	0	0	0	430.000	0	0	0	
		Summe (SU)	430.000	0	0	0	0	430.000	0	0	0	0
1000100	Kinderspielplätze	8150	163.000	0	0	0	0	163.000	0	0	0	
		Summe (SU)	163.000	0	0	0	0	163.000	0	0	0	0
1000101	Maschinen und maschinelle Anlagen - 5/S	8150	110.500	0	0	0	0	110.500	0	0	0	
		Summe (SU)	110.500	0	0	0	0	110.500	0	0	0	0
1000122	Zentralfriedhof - VE 569	8170	65.000	0	0	0	65.000	0	0	0	0	
		Summe (SU)	65.000	0	0	0	65.000	0	0	0	0	0
1000128	Wirtschaftshof - Gebäude	8200	170.000	0	0	0	0	170.000	0	0	0	
		Summe (SU)	170.000	0	0	0	0	170.000	0	0	0	0
1000130	Fuhrpark - Fahrzeuge	2660	0	0	0	0	0	0	0	0	0	
		8210	2.717.000	0	0	0	0	2.687.000	0	30.000	0	
		Summe (SU)	2.717.000	0	0	0	0	2.687.000	0	30.000	0	0
1000131	Abwasserbeseitigung - Kanal Sanierung	8510	2.256.000	0	0	2.256.000	0	0	0	0	0	
		Summe (SU)	2.256.000	0	0	2.256.000	0	0	0	0	0	0

In der Spalte Haushaltsrücklagen wird der Saldo zwischen Entnahmen und Zuführungen dargestellt

Haushaltsjahr: 2025			Investition	Finanzierung							Ergebnis	
Vorhaben-code	Vorhabenbezeichnung	Ansatz	Anschaffungs- oder Herstellungskosten	Mittel aus Geldfluss aus der operativen Gebarung	Gemeinde-Bedarfs-zuweisungen	Haushalts-rücklagen	Subventionen /sonstige Kapital-transfers	Darlehen	Finanzierungsleasing	Veräußerung langfristiges Vermögen und sonstiges	Finanzierungsergebnis	Offene Verbindlichkeiten/ Forderungen
1000134	Technologiepark tpv - Hochwasserschutz-	8593	282.000	0	0	0	0	282.000	0	0	0	
		Summe (SU)	282.000	0	0	0	0	282.000	0	0	0	0
1000137	Technologiepark tpv	8593	225.000	0	0	0	0	225.000	0	0	0	
		Summe (SU)	225.000	0	0	0	0	225.000	0	0	0	0
1000153	Grundbesitz - Privatgrund	8400	1.349.000	0	0	0	0	1.349.000	0	0	0	
		8593	0	0	0	0	0	0	0	0	0	
		8595	0	0	0	0	0	0	0	0	0	
		Summe (SU)	1.349.000	0	0	0	0	1.349.000	0	0	0	0
1000177	VS 13 St. Magdalen - Gebäude	2110	30.000	0	0	30.000	0	0	0	0	0	
		Summe (SU)	30.000	0	0	30.000	0	0	0	0	0	0
1000191	MS - Ausstattung von neuen	2120	104.000	0	0	0	72.800	31.200	0	0	0	
		Summe (SU)	104.000	0	0	0	72.800	31.200	0	0	0	0
1000192	Volksschulen - Ausstattung von Nachmittagsgruppen	2110	150.000	0	0	45.000	105.000	0	0	0	0	
		Summe (SU)	150.000	0	0	45.000	105.000	0	0	0	0	0
1000208	Wirtschaftshof - Gebäude	8200	117.000	0	0	117.000	0	0	0	0	0	
		Summe (SU)	117.000	0	0	117.000	0	0	0	0	0	0
1000217	Gebäude Rathaus - VE 300	0290	293.500	0	0	199.600	93.900	0	0	0	0	
		Summe (SU)	293.500	0	0	199.600	93.900	0	0	0	0	0
		Summe (SU)	0	0	0	0	0	0	0	0	0	0
1000235	Stadion Lind - VE 520	2621	517.000	0	0	0	129.200	387.800	0	0	0	
		Summe (SU)	517.000	0	0	0	129.200	387.800	0	0	0	0
1000239	Kanal - Ausbau	0102	0	0	0	0	0	0	0	0	0	
		8510	520.000	0	0	520.000	0	0	0	0	0	
		Summe (SU)	520.000	0	0	520.000	0	0	0	0	0	0

In der Spalte Haushaltsrücklagen wird der Saldo zwischen Entnahmen und Zuführungen dargestellt

Haushaltsjahr: 2025			Investition	Finanzierung							Ergebnis	
Vorhaben-code	Vorhabenbezeichnung	Ansatz	Anschaffungs- oder Herstellungskosten	Mittel aus Geldfluss aus der operativen Gebarung	Gemeinde-Bedarfs-zuweisungen	Haushalts-rücklagen	Subventionen /sonstige Kapital-transfers	Darlehen	Finanzierungsleasing	Veräußerung langfristiges Vermögen und sonstiges	Finanzierungsergebnis	Offene Verbindlichkeiten/ Forderungen
1000261	Plätze - Neugestaltung	6124	20.000	0	0	0	0	20.000	0	0	0	
		6125	0	0	0	0	0	0	0	0	0	
		8160	0	0	0	0	0	0	0	0	0	
		Summe (SU)	20.000	0	0	0	0	20.000	0	0	0	0
1000318	Richard-Wagner-Schule - Generalsanierung	0290	0	0	0	0	0	0	0	0	0	
		2110	6.874.200	0	0	6.074.000	0	800.200	0	0	0	0
		2400	2.991.400	0	0	0	904.000	2.087.400	0	0	0	0
		Summe (SU)	9.865.600	0	0	6.074.000	904.000	2.887.600	0	0	0	0
1000393	Straßenbauten - Wohngebieterschließungen	6120	426.000	0	0	0	270.000	156.000	0	0	0	
		Summe (SU)	426.000	0	0	0	270.000	156.000	0	0	0	0
1000400	KG tpv - Neubau	2400	1.008.600	0	0	-371.400	1.380.000	0	0	0	0	
		2401	4.100	0	0	0	0	4.100	0	0	0	
		Summe (SU)	1.012.700	0	0	-371.400	1.380.000	4.100	0	0	0	0
1000405	Wirtschaftshof - Öffentliche Beleuchtung und Uhren	8160	300.000	0	0	0	0	300.000	0	0	0	
		Summe (SU)	300.000	0	0	0	0	300.000	0	0	0	0
1000432	Wirtschaftshof - Photovoltaikanlage	8200	130.000	0	0	0	41.600	88.400	0	0	0	
		Summe (SU)	130.000	0	0	0	41.600	88.400	0	0	0	0
1000464	Stadthalle Villach - Investitionszuschuss für	2640	1.399.000	0	0	0	0	1.399.000	0	0	0	
		Summe (SU)	1.399.000	0	0	0	0	1.399.000	0	0	0	0
1000466	Volkshäuser	3800	70.000	0	0	70.000	0	0	0	0	0	
		Summe (SU)	70.000	0	0	70.000	0	0	0	0	0	0
1000469	Bundesflüsse - Hochwasserschutz	6300	78.000	0	0	0	0	78.000	0	0	0	
		6390	0	0	0	0	0	0	0	0	0	

In der Spalte Haushaltsrücklagen wird der Saldo zwischen Entnahmen und Zuführungen dargestellt

Haushaltsjahr: 2025			Investition	Finanzierung							Ergebnis	
Vorhaben-code	Vorhabenbezeichnung	Ansatz	Anschaffungs- oder Herstellungskosten	Mittel aus Geldfluss aus der operativen Gebarung	Gemeinde-Bedarfs-zuweisungen	Haushalts-rücklagen	Subventionen /sonstige Kapital-transfers	Darlehen	Finanzierungsleasing	Veräußerung langfristiges Vermögen und sonstiges	Finanzierungsergebnis	Offene Verbindlichkeiten/ Forderungen
		Summe (SU)	78.000	0	0	0	0	78.000	0	0	0	0
1000478	CCV Congress Center Villach GmbH -	8940	316.000	0	0	0	108.000	208.000	0	0	0	
		Summe (SU)	316.000	0	0	0	108.000	208.000	0	0	0	0
1000487	Hausanschlüsse	8510	200.000	0	0	200.000	0	0	0	0	0	
		Summe (SU)	200.000	0	0	200.000	0	0	0	0	0	0
1000488	Radwege-Land+ÖBB	6120	20.000	0	0	0	0	20.000	0	0	0	
		6160	100.000	0	0	0	100.000	0	0	0	0	
		Summe (SU)	120.000	0	0	0	100.000	20.000	0	0	0	0
1000494	Altstoffsammelzentrum - Neuerrichtung Flugdach	8520	45.000	0	0	45.000	0	0	0	0	0	
		Summe (SU)	45.000	0	0	45.000	0	0	0	0	0	0
1000499	LCAS	8593	0	0	0	0	0	0	0	0	0	
		8595	200.000	0	0	-542.600	742.600	0	0	0	0	
		Summe (SU)	200.000	0	0	-542.600	742.600	0	0	0	0	0
1000592	Photovoltaik Freifläche	8700	800.000	0	0	0	0	800.000	0	0	0	
		Summe (SU)	800.000	0	0	0	0	800.000	0	0	0	0
1000593	Bodenfonds	8400	0	0	0	0	0	0	0	0	0	
		8401	100.000	0	0	100.000	0	0	0	0	0	
		Summe (SU)	100.000	0	0	100.000	0	0	0	0	0	0
1000621	Hochwasserschutz St. Magdalen - Lagerhalle	6350	150.000	0	0	0	102.000	48.000	0	0	0	
		Summe (SU)	150.000	0	0	0	102.000	48.000	0	0	0	0
1000622	Stadtpark - Grüne Achse	8120	155.000	0	0	0	0	155.000	0	0	0	
		8150	0	0	0	0	0	0	0	0	0	
		Summe (SU)	155.000	0	0	0	0	155.000	0	0	0	0
1000633	Kläranlage - Erweiterung Bürogebäude	8513	30.000	0	0	30.000	0	0	0	0	0	
		Summe (SU)	30.000	0	0	30.000	0	0	0	0	0	0

In der Spalte Haushaltsrücklagen wird der Saldo zwischen Entnahmen und Zuführungen dargestellt

Haushaltsjahr: 2025			Investition	Finanzierung							Ergebnis	
Vorhaben-code	Vorhabenbezeichnung	Ansatz	Anschaffungs- oder Herstellungskosten	Mittel aus Geldfluss aus der operativen Gebarung	Gemeinde-Bedarfs-zuweisungen	Haushalts-rücklagen	Subventionen /sonstige Kapital-transfers	Darlehen	Finanzierungsleasing	Veräußerung langfristiges Vermögen und sonstiges	Finanzierungsergebnis	Offene Verbindlichkeiten/Forderungen
1000639	Straßenanschließung Bogenfeld	8411	80.000	0	0	42.500	37.500	0	0	0	0	
		Summe (SU)	80.000	0	0	42.500	37.500	0	0	0	0	0
1000641	Straßenbauten - Bushaltestellen	6992	77.000	0	0	0	0	77.000	0	0	0	
		Summe (SU)	77.000	0	0	0	0	77.000	0	0	0	0
1000668	Sportanlage St. Magdalen	2620	125.000	0	0	0	0	125.000	0	0	0	
		Summe (SU)	125.000	0	0	0	0	125.000	0	0	0	0
1000675	Kaiser Josefs Markt Neu	8281	215.500	0	0	0	0	215.500	0	0	0	
		Summe (SU)	215.500	0	0	0	0	215.500	0	0	0	0
1000676	VS Fellach - Sanierung Sanitärbereich	2110	500.000	0	0	0	0	500.000	0	0	0	
		Summe (SU)	500.000	0	0	0	0	500.000	0	0	0	0
<b>Summe investive Einzelvorhaben - Mehrjährig</b>			<b>38.827.900</b>	<b>0</b>	<b>0</b>	<b>9.569.100</b>	<b>5.540.000</b>	<b>23.688.800</b>	<b>0</b>	<b>30.000</b>	<b>0</b>	
<b>Summe investive Einzelvorhaben</b>			<b>38.827.900</b>	<b>0</b>	<b>0</b>	<b>9.569.100</b>	<b>5.540.000</b>	<b>23.688.800</b>	<b>0</b>	<b>30.000</b>	<b>0</b>	
<b>II. Sonstige Investitionen</b>												
2000002	Amts-, Betriebs- und Geschäftsausstattungen (2HL)	0001	2.000	0	0	0	0	2.000	0	0	0	
		0100	0	0	0	0	0	0	0	0	0	0
		0102	0	0	0	0	0	0	0	0	0	0
		0103	0	0	0	0	0	0	0	0	0	0
		0104	0	0	0	0	0	0	0	0	0	0
		0110	0	0	0	0	0	0	0	0	0	0
		0130	7.400	0	0	0	0	7.400	0	0	0	0
		0140	0	0	0	0	0	0	0	0	0	0
		0150	0	0	0	0	0	0	0	0	0	0
		0152	0	0	0	0	0	0	0	0	0	0
		0160	8.400	0	0	0	0	8.400	0	0	0	0
		0180	0	0	0	0	0	0	0	0	0	0

In der Spalte Haushaltsrücklagen wird der Saldo zwischen Entnahmen und Zuführungen dargestellt

Haushaltsjahr: 2025			Investition	Finanzierung							Ergebnis	
Vorhaben- code	Vorhabenbezeichnung	Ansatz	Anschaffungs- oder Herstellungs- kosten	Mittel aus Geldfluss aus der operativen Gebarung	Gemeinde- Bedarfs- zuweisungen	Haushalts- rücklagen	Subventionen /sonstige Kapital- transfers	Darlehen	Finanzier- ungsleasing	Veräußerung langfristiges Vermögen und sonstiges	Finanzier- ungser- gebnis	Offene Verbindlich- keiten/ Forderungen
		0200	4.000	0	0	0	0	4.000	0	0	0	
		0201	0	0	0	0	0	0	0	0	0	
		0220	0	0	0	0	0	0	0	0	0	
		0230	0	0	0	0	0	0	0	0	0	
		0300	1.000	0	0	0	0	1.000	0	0	0	
		0310	0	0	0	0	0	0	0	0	0	
		0320	1.000	0	0	0	0	1.000	0	0	0	
		0330	0	0	0	0	0	0	0	0	0	
		0340	0	0	0	0	0	0	0	0	0	
		0630	0	0	0	0	0	0	0	0	0	
		0940	0	0	0	0	0	0	0	0	0	
		1300	0	0	0	0	0	0	0	0	0	
		1310	0	0	0	0	0	0	0	0	0	
		1330	0	0	0	0	0	0	0	0	0	
		2000	0	0	0	0	0	0	0	0	0	
		2400	0	0	0	0	0	0	0	0	0	
		2591	0	0	0	0	0	0	0	0	0	
		2621	1.000	0	0	0	0	1.000	0	0	0	
		2850	1.900	0	0	0	0	1.900	0	0	0	
		3000	0	0	0	0	0	0	0	0	0	
		3110	0	0	0	0	0	0	0	0	0	
		3900	0	0	0	0	0	0	0	0	0	
		4000	1.000	0	0	0	0	1.000	0	0	0	
		4010	0	0	0	0	0	0	0	0	0	
		4292	1.000	0	0	0	0	1.000	0	0	0	
		4690	0	0	0	0	0	0	0	0	0	
		5000	0	0	0	0	0	0	0	0	0	
		5010	0	0	0	0	0	0	0	0	0	
		5130	0	0	0	0	0	0	0	0	0	
		5160	0	0	0	0	0	0	0	0	0	

In der Spalte Haushaltsrücklagen wird der Saldo zwischen Entnahmen und Zuführungen dargestellt



Haushaltsjahr: 2025			Investition	Finanzierung							Ergebnis	
Vorhaben- code	Vorhabenbezeichnung	Ansatz	Anschaffungs- oder Herstellungs- kosten	Mittel aus Geldfluss aus der operativen Gebarung	Gemeinde- Bedarfs- zuweisungen	Haushalts- rücklagen	Subventionen /sonstige Kapital- transfers	Darlehen	Finanzier- ungsleasing	Veräußerung langfristiges Vermögen und sonstiges	Finanzier- ungser- gebnis	Offene Verbindlich- keiten/ Forderungen
		5200	0	0	0	0	0	0	0	0	0	
		5280	0	0	0	0	0	0	0	0	0	
		8150	0	0	0	0	0	0	0	0	0	
		8200	0	0	0	0	0	0	0	0	0	
		8513	0	0	0	0	0	0	0	0	0	
		8520	0	0	0	0	0	0	0	0	0	
		8531	0	0	0	0	0	0	0	0	0	
		8941	0	0	0	0	0	0	0	0	0	
		9000	1.000	0	0	0	0	1.000	0	0	0	
		9500	0	0	0	0	0	0	0	0	0	
		Summe (SU)	29.700	0	0	0	0	29.700	0	0	0	0
2000043	Volksschulen - Klassen- Einrichtungen	2110	296.200	0	0	0	30.000	266.200	0	0	0	
		Summe (SU)	296.200	0	0	0	30.000	266.200	0	0	0	0
2000048	Mittelschulen - Klassen- Einrichtungen	2110	0	0	0	0	0	0	0	0	0	
		2120	100.000	0	0	0	0	100.000	0	0	0	
		Summe (SU)	100.000	0	0	0	0	100.000	0	0	0	0
2000050	KG Perau - VE 645	2400	19.500	0	0	19.500	0	0	0	0	0	
		Summe (SU)	19.500	0	0	19.500	0	0	0	0	0	0
2000056	Kindergärten - Amtsausstattung	2400	20.000	0	0	0	0	20.000	0	0	0	
		Summe (SU)	20.000	0	0	0	0	20.000	0	0	0	0
2000084	Maschinen und maschinelle Anlagen	6120	0	0	0	0	0	0	0	0	0	
		8210	20.000	0	0	0	0	20.000	0	0	0	
		Summe (SU)	20.000	0	0	0	0	20.000	0	0	0	0
2000089	Rathausplatz - Sonnensegel	6124	65.000	0	0	0	0	65.000	0	0	0	
		Summe (SU)	65.000	0	0	0	0	65.000	0	0	0	0

In der Spalte Haushaltsrücklagen wird der Saldo zwischen Entnahmen und Zuführungen dargestellt

Haushaltsjahr: 2025			Investition	Finanzierung							Ergebnis	
Vorhaben-code	Vorhabenbezeichnung	Ansatz	Anschaffungs- oder Herstellungskosten	Mittel aus Geldfluss aus der operativen Gebarung	Gemeinde-Bedarfs-zuweisungen	Haushalts-rücklagen	Subventionen /sonstige Kapital-transfers	Darlehen	Finanzierungsleasing	Veräußerung langfristiges Vermögen und sonstiges	Finanzierungsergebnis	Offene Verbindlichkeiten/ Forderungen
2000091	Fahrradabstellanlagen	6160	5.000	0	0	5.000	0	0	0	0	0	
		Summe (SU)	5.000	0	0	5.000	0	0	0	0	0	0
2000095	STVO Maßnahmen - Villach	6400	170.000	0	0	0	0	170.000	0	0	0	
		Summe (SU)	170.000	0	0	0	0	170.000	0	0	0	0
2000099	Grünflächen - Grundstückseinrichtungen	8150	25.000	0	0	25.000	0	0	0	0	0	
		9800	0	0	0	0	0	0	0	0	0	
		Summe (SU)	25.000	0	0	25.000	0	0	0	0	0	0
2000102	Gartenanlagen - Ausstattung	8150	22.000	0	0	21.000	1.000	0	0	0	0	
		9800	0	0	0	0	0	0	0	0	0	
		Summe (SU)	22.000	0	0	21.000	1.000	0	0	0	0	0
2000103	Bäume	8150	73.500	0	0	0	1.000	72.500	0	0	0	
		9800	0	0	0	0	0	0	0	0	0	
		Summe (SU)	73.500	0	0	0	1.000	72.500	0	0	0	0
2000115	Beleuchtung - Objektanstrahlungen -	8160	10.000	0	0	10.000	0	0	0	0	0	
		Summe (SU)	10.000	0	0	10.000	0	0	0	0	0	0
2000123	Friedhof St. Martin - Sonderanlagen	8170	85.000	0	0	0	0	85.000	0	0	0	
		Summe (SU)	85.000	0	0	0	0	85.000	0	0	0	0
2000129	Maschinen u. maschinelle Anlagen Fuhrpark 5/W	8210	18.000	0	0	0	0	18.000	0	0	0	
		Summe (SU)	18.000	0	0	0	0	18.000	0	0	0	0
2000133	tpv - Amtsausstattung	8593	5.000	0	0	5.000	0	0	0	0	0	
		Summe (SU)	5.000	0	0	5.000	0	0	0	0	0	0
2000141	Bambergssäle - Amtsausstattung	8941	35.000	0	0	35.000	0	0	0	0	0	
		Summe (SU)	35.000	0	0	35.000	0	0	0	0	0	0

In der Spalte Haushaltsrücklagen wird der Saldo zwischen Entnahmen und Zuführungen dargestellt

Haushaltsjahr: 2025			Investition	Finanzierung							Ergebnis	
Vorhaben-code	Vorhabenbezeichnung	Ansatz	Anschaffungs- oder Herstellungskosten	Mittel aus Geldfluss aus der operativen Gebarung	Gemeinde-Bedarfs-zuweisungen	Haushalts-rücklagen	Subventionen /sonstige Kapital-transfers	Darlehen	Finanzierungsleasing	Veräußerung langfristiges Vermögen und sonstiges	Finanzierungsergebnis	Offene Verbindlichkeiten/ Forderungen
2000215	Feuerwehren - Tragkraftspritzen - Austausch	1630	18.500	0	0	15.500	3.000	0	0	0	0	
		9800	0	0	0	0	0	0	0	0	0	
		Summe (SU)	18.500	0	0	15.500	3.000	0	0	0	0	0
2000244	tpv - Campusentwicklung	8593	25.000	0	0	25.000	0	0	0	0	0	
		Summe (SU)	25.000	0	0	25.000	0	0	0	0	0	0
2000260	Waldfriedhof	8170	13.000	0	0	13.000	0	0	0	0	0	
		Summe (SU)	13.000	0	0	13.000	0	0	0	0	0	0
2000262	Technologiepark tpv - Leitsystem	8593	80.000	0	0	80.000	0	0	0	0	0	
		8993	0	0	0	0	0	0	0	0	0	
		Summe (SU)	80.000	0	0	80.000	0	0	0	0	0	0
2000278	Entsiegelung	6124	807.000	0	0	0	258.200	548.800	0	0	0	
		8593	0	0	0	0	0	0	0	0	0	
		Summe (SU)	807.000	0	0	0	258.200	548.800	0	0	0	0
2000305	Innenstadt	6120	0	0	0	0	0	0	0	0	0	
		6124	120.000	0	0	0	0	120.000	0	0	0	
		Summe (SU)	120.000	0	0	0	0	120.000	0	0	0	0
2000336	Sporthalle St. Martin	2630	1.100.000	0	0	0	770.000	330.000	0	0	0	
		Summe (SU)	1.100.000	0	0	0	770.000	330.000	0	0	0	0
2000337	Sportanlage Völkendorf	2620	20.000	0	0	20.000	0	0	0	0	0	
		Summe (SU)	20.000	0	0	20.000	0	0	0	0	0	0
2000346	Rathaus - Gebäude - Schließanlage	0290	65.000	0	0	65.000	0	0	0	0	0	
		Summe (SU)	65.000	0	0	65.000	0	0	0	0	0	0
2000361	Hundewiese	8150	2.000	0	0	2.000	0	0	0	0	0	
		Summe (SU)	2.000	0	0	2.000	0	0	0	0	0	0
2000362	Kleingerätewerkstätte - Ausstattung	8150	1.000	0	0	1.000	0	0	0	0	0	
		Summe (SU)	1.000	0	0	1.000	0	0	0	0	0	0

In der Spalte Haushaltsrücklagen wird der Saldo zwischen Entnahmen und Zuführungen dargestellt

Haushaltsjahr: 2025			Investition	Finanzierung							Ergebnis	
Vorhaben-code	Vorhabenbezeichnung	Ansatz	Anschaffungs- oder Herstellungskosten	Mittel aus Geldfluss aus der operativen Gebarung	Gemeinde-Bedarfs-zuweisungen	Haushalts-rücklagen	Subventionen /sonstige Kapital-transfers	Darlehen	Finanzierungsleasing	Veräußerung langfristiges Vermögen und sonstiges	Finanzierungsergebnis	Offene Verbindlichkeiten/Forderungen
2000380	Zentralfriedhof	8170	56.000	0	0	56.000	0	0	0	0	0	
		Summe (SU)	56.000	0	0	56.000	0	0	0	0	0	0
2000425	Sportzentrum Landskron	2620	90.000	0	0	0	28.800	61.200	0	0	0	
		Summe (SU)	90.000	0	0	0	28.800	61.200	0	0	0	0
2000438	1GPL - Kleininvestitionen	1300	1.500	0	0	0	0	1.500	0	0	0	
		8280	0	0	0	0	0	0	0	0	0	
		Summe (SU)	1.500	0	0	0	0	1.500	0	0	0	0
2000440	2HL - Kleininvestitionen	0290	0	0	0	0	0	0	0	0	0	
		0330	1.500	0	0	1.500	0	0	0	0	0	
		Summe (SU)	1.500	0	0	1.500	0	0	0	0	0	0
2000442	2T - Kleininvestitionen	6124	15.000	0	0	15.000	0	0	0	0	0	
		8510	0	0	0	0	0	0	0	0	0	
		Summe (SU)	15.000	0	0	15.000	0	0	0	0	0	0
2000443	5A - Kleininvestitionen (ARA und Pumpstationen)	8510	62.700	0	0	62.700	0	0	0	0	0	
		8513	124.500	0	0	0	0	124.500	0	0	0	
		Summe (SU)	187.200	0	0	62.700	0	124.500	0	0	0	0
2000444	4K - Kleininvestitionen	3000	1.000	0	0	1.000	0	0	0	0	0	
		3110	6.000	0	0	6.000	0	0	0	0	0	
		3120	33.000	0	0	33.000	0	0	0	0	0	
		Summe (SU)	40.000	0	0	40.000	0	0	0	0	0	0
2000446	GG4J - Kleininvestitionen	2591	1.500	0	0	0	0	1.500	0	0	0	
		Summe (SU)	1.500	0	0	0	0	1.500	0	0	0	0
2000447	4MA - Kleininvestitionen	2850	146.000	0	0	94.000	52.000	0	0	0	0	
		3900	1.500	0	0	1.500	0	0	0	0	0	
		Summe (SU)	147.500	0	0	95.500	52.000	0	0	0	0	0
2000449	5F - Kleininvestitionen	1630	291.900	0	0	0	10.000	281.900	0	0	0	
		1790	45.000	0	0	0	0	45.000	0	0	0	
		Summe (SU)	336.900	0	0	0	10.000	326.900	0	0	0	0
2000451	5S - Kleininvestitionen	8150	22.500	0	0	22.500	0	0	0	0		

In der Spalte Haushaltsrücklagen wird der Saldo zwischen Entnahmen und Zuführungen dargestellt

Haushaltsjahr: 2025			Investition	Finanzierung							Ergebnis	
Vorhaben-code	Vorhabenbezeichnung	Ansatz	Anschaffungs- oder Herstellungskosten	Mittel aus Geldfluss aus der operativen Gebarung	Gemeinde-Bedarfs-zuweisungen	Haushalts-rücklagen	Subventionen /sonstige Kapital-transfers	Darlehen	Finanzierungsleasing	Veräußerung langfristiges Vermögen und sonstiges	Finanzierungsergebnis	Offene Verbindlichkeiten/ Forderungen
		Summe (SU)	22.500	0	0	22.500	0	0	0	0	0	0
2000452	5SF - Kleininvestitionen	8170	16.200	0	0	16.200	0	0	0	0	0	0
		Summe (SU)	16.200	0	0	16.200	0	0	0	0	0	0
2000453	5W - Kleininvestitionen	3690	6.200	0	0	0	0	6.200	0	0	0	0
		6120	27.500	0	0	0	0	27.500	0	0	0	0
		6400	30.400	0	0	0	0	30.400	0	0	0	0
		8140	77.800	0	0	0	0	77.800	0	0	0	0
		8160	0	0	0	0	0	0	0	0	0	0
		8200	40.600	0	0	0	0	40.600	0	0	0	0
		8210	111.900	0	0	0	0	111.900	0	0	0	0
		Summe (SU)	294.400	0	0	0	0	294.400	0	0	0	0
2000454	GG3T - Kleininvestitionen	8593	8.000	0	0	8.000	0	0	0	0	0	0
		Summe (SU)	8.000	0	0	8.000	0	0	0	0	0	0
2000455	MDÖ - Kleininvestitionen	0150	2.000	0	0	0	0	2.000	0	0	0	0
		0152	0	0	0	0	0	0	0	0	0	0
		Summe (SU)	2.000	0	0	0	0	2.000	0	0	0	0
2000459	4KH - Kleininvestitionen	2400	70.300	0	0	0	0	70.300	0	0	0	0
		2402	0	0	0	0	0	0	0	0	0	0
		2500	20.300	0	0	0	0	20.300	0	0	0	0
		Summe (SU)	90.600	0	0	0	0	90.600	0	0	0	0
2000465	Villacher Alpenarena - Kapitaltransfer	2661	501.800	0	0	0	0	501.800	0	0	0	0
		Summe (SU)	501.800	0	0	0	0	501.800	0	0	0	0
2000470	Stadtmarketing - Investitionen	7820	40.000	0	0	40.000	0	0	0	0	0	0
		Summe (SU)	40.000	0	0	40.000	0	0	0	0	0	0
2000471	Stadtpark	8150	55.000	0	0	0	0	55.000	0	0	0	0
		Summe (SU)	55.000	0	0	0	0	55.000	0	0	0	0
2000472	Zentralfriedhof	8170	72.000	0	0	72.000	0	0	0	0	0	0
		Summe (SU)	72.000	0	0	72.000	0	0	0	0	0	0

In der Spalte Haushaltsrücklagen wird der Saldo zwischen Entnahmen und Zuführungen dargestellt

Haushaltsjahr: 2025			Investition	Finanzierung							Ergebnis	
Vorhaben-code	Vorhabenbezeichnung	Ansatz	Anschaffungs- oder Herstellungskosten	Mittel aus Geldfluss aus der operativen Gebarung	Gemeinde-Bedarfs-zuweisungen	Haushalts-rücklagen	Subventionen /sonstige Kapital-transfers	Darlehen	Finanzierungsleasing	Veräußerung langfristiges Vermögen und sonstiges	Finanzierungsergebnis	Offene Verbindlichkeiten/ Forderungen
2000485	4S - Kleininvestitionen	2110	49.200	0	0	0	0	49.200	0	0	0	
		2120	23.300	0	0	0	0	23.300	0	0	0	
		2130	2.000	0	0	0	0	2.000	0	0	0	
		2140	1.200	0	0	0	0	1.200	0	0	0	
		3200	8.300	0	0	0	0	8.300	0	0	0	
		Summe (SU)	84.000	0	0	0	0	84.000	0	0	0	0
2000486	Erweiterung LWL Verkabelung	0160	25.000	0	0	25.000	0	0	0	0	0	
		Summe (SU)	25.000	0	0	25.000	0	0	0	0	0	0
2000493	2SVV Verkehrsplanung	0310	19.000	0	0	19.000	0	0	0	0	0	
		Summe (SU)	19.000	0	0	19.000	0	0	0	0	0	0
2000507	Sportplätze	2620	14.000	0	0	14.000	0	0	0	0	0	
		2621	33.000	0	0	33.000	0	0	0	0	0	
		2630	0	0	0	0	0	0	0	0	0	
		Summe (SU)	47.000	0	0	47.000	0	0	0	0	0	0
2000511	GG2S - Kleininvestitionen	5230	2.500	0	0	2.500	0	0	0	0	0	
		Summe (SU)	2.500	0	0	2.500	0	0	0	0	0	0
2000519	Ortsplätze	6125	6.000	0	0	6.000	0	0	0	0	0	
		Summe (SU)	6.000	0	0	6.000	0	0	0	0	0	0
2000528	Grünes Eck	8120	0	0	0	0	0	0	0	0	0	
		8150	25.000	0	0	25.000	0	0	0	0	0	
		Summe (SU)	25.000	0	0	25.000	0	0	0	0	0	0
2000531	Stadtverkehr	6120	15.000	0	0	15.000	0	0	0	0	0	
		Summe (SU)	15.000	0	0	15.000	0	0	0	0	0	0
2000535	5A - Kleininvestitionen (Kanal)	8510	37.100	0	0	37.100	0	0	0	0	0	
		Summe (SU)	37.100	0	0	37.100	0	0	0	0	0	0
2000544	Errichtung E-Tankstelle 22 kW AC, Wirtschaftshof	8200	333.000	0	0	-224.900	557.900	0	0	0	0	
		Summe (SU)	333.000	0	0	-224.900	557.900	0	0	0	0	0

In der Spalte Haushaltsrücklagen wird der Saldo zwischen Entnahmen und Zuführungen dargestellt

Haushaltsjahr: 2025			Investition	Finanzierung							Ergebnis	
Vorhaben-code	Vorhabenbezeichnung	Ansatz	Anschaffungs- oder Herstellungskosten	Mittel aus Geldfluss aus der operativen Gebarung	Gemeinde-Bedarfs-zuweisungen	Haushalts-rücklagen	Subventionen /sonstige Kapital-transfers	Darlehen	Finanzierungsleasing	Veräußerung langfristiges Vermögen und sonstiges	Finanzierungsergebnis	Offene Verbindlichkeiten/ Forderungen
2000548	Mobilität - Geräte für Mobilitätsanalysen	0310	20.000	0	0	20.000	0	0	0	0	0	
		Summe (SU)	20.000	0	0	20.000	0	0	0	0	0	0
2000555	Mini Educational Lab (MEL)	2401	3.000	0	0	0	0	3.000	0	0	0	
		Summe (SU)	3.000	0	0	0	0	3.000	0	0	0	0
2000562	Zulaufpumpwerk - Erweiterung	8513	70.000	0	0	70.000	0	0	0	0	0	
		Summe (SU)	70.000	0	0	70.000	0	0	0	0	0	0
2000565	Kläranlage - Anlagenteile-Erneuerung	8513	160.000	0	0	0	0	160.000	0	0	0	
		Summe (SU)	160.000	0	0	0	0	160.000	0	0	0	0
2000578	Parkraummanagement - Ausstattung	6123	20.000	0	0	20.000	0	0	0	0	0	
		Summe (SU)	20.000	0	0	20.000	0	0	0	0	0	0
2000599	VS 2 Friedenspark	2110	15.000	0	0	15.000	0	0	0	0	0	
		Summe (SU)	15.000	0	0	15.000	0	0	0	0	0	0
2000604	ESF Betriebstageseltern - Amtsausstattung	2402	3.000	0	0	3.000	0	0	0	0	0	
		Summe (SU)	3.000	0	0	3.000	0	0	0	0	0	0
2000612	Rathaus - Errichtung Photovoltaikanlage	0290	168.500	0	0	0	0	168.500	0	0	0	
		Summe (SU)	168.500	0	0	0	0	168.500	0	0	0	0
2000617	Blockheizkraftwerk	8513	25.000	0	0	0	0	25.000	0	0	0	
		Summe (SU)	25.000	0	0	0	0	25.000	0	0	0	0
2000623	Volkshaus Maria Gail - Sanierung der	3800	15.000	0	0	15.000	0	0	0	0	0	
		Summe (SU)	15.000	0	0	15.000	0	0	0	0	0	0
2000630	Waldfriedhof - Gebäude	8170	44.000	0	0	44.000	0	0	0	0	0	
		Summe (SU)	44.000	0	0	44.000	0	0	0	0	0	0

In der Spalte Haushaltsrücklagen wird der Saldo zwischen Entnahmen und Zuführungen dargestellt

Haushaltsjahr: 2025			Investition	Finanzierung							Ergebnis	
Vorhaben-code	Vorhabenbezeichnung	Ansatz	Anschaffungs- oder Herstellungskosten	Mittel aus Geldfluss aus der operativen Gebarung	Gemeinde-Bedarfs-zuweisungen	Haushalts-rücklagen	Subventionen /sonstige Kapital-transfers	Darlehen	Finanzierungsleasing	Veräußerung langfristiges Vermögen und sonstiges	Finanzierungsergebnis	Offene Verbindlichkeiten/ Forderungen
2000631	VS 3 Lind - Erneuerung Heizkörper und Adaptierung	2110	84.000	0	0	0	0	84.000	0	0	0	
		Summe (SU)	84.000	0	0	0	0	84.000	0	0	0	0
2000638	Abfallbehälter für den öffentlichen Raum	8520	25.000	0	0	25.000	0	0	0	0	0	
		Summe (SU)	25.000	0	0	25.000	0	0	0	0	0	0
2000643	Ankauf E-Scooter	0330	3.800	0	0	3.800	0	0	0	0	0	
		Summe (SU)	3.800	0	0	3.800	0	0	0	0	0	0
2000658	Parkanlagen	8150	30.000	0	0	30.000	0	0	0	0	0	
		Summe (SU)	30.000	0	0	30.000	0	0	0	0	0	0
2000659	Parkscheinautomaten	6123	57.200	0	0	57.200	0	0	0	0	0	
		Summe (SU)	57.200	0	0	57.200	0	0	0	0	0	0
2000661	Altstoffsammelzentrum - Kassensystem	8520	20.000	0	0	20.000	0	0	0	0	0	
		Summe (SU)	20.000	0	0	20.000	0	0	0	0	0	0
2000662	GG5A - Mobile GPS Geräte	8520	4.200	0	0	4.200	0	0	0	0	0	
		Summe (SU)	4.200	0	0	4.200	0	0	0	0	0	0
2000663	E-Kastenwagen - Betreuung der Hebeanlagen	8510	60.000	0	0	60.000	0	0	0	0	0	
		Summe (SU)	60.000	0	0	60.000	0	0	0	0	0	0
2000664	Kläranlage - Grund-Kauf für Standorterweiterung	8513	150.000	0	0	0	0	150.000	0	0	0	
		Summe (SU)	150.000	0	0	0	0	150.000	0	0	0	0
2000665	Kompaktanlage Fällmitteldosierung	8513	90.000	0	0	0	0	90.000	0	0	0	
		Summe (SU)	90.000	0	0	0	0	90.000	0	0	0	0
2000667	Josefsmarkt - Einrichtung Informationsbüro	8281	9.500	0	0	0	0	9.500	0	0	0	
		Summe (SU)	9.500	0	0	0	0	9.500	0	0	0	0

In der Spalte Haushaltsrücklagen wird der Saldo zwischen Entnahmen und Zuführungen dargestellt



Haushaltsjahr: 2025			Investition	Finanzierung							Ergebnis	
Vorhaben-code	Vorhabenbezeichnung	Ansatz	Anschaffungs- oder Herstellungskosten	Mittel aus Geldfluss aus der operativen Gebarung	Gemeinde-Bedarfs-zuweisungen	Haushalts-rücklagen	Subventionen /sonstige Kapital-transfers	Darlehen	Finanzier-ungsleasing	Veräußerung langfristiges Vermögen und sonstiges	Finanzier-ungser-gebnis	Offene Verbindlich-keiten/ Forderungen
2000671	KG St. Magdalen	2400	10.000	0	0	10.000	0	0	0	0	0	
		Summe (SU)	10.000	0	0	10.000	0	0	0	0	0	0
2000673	Parkgarage Hauptbahnhof	8996	50.000	0	0	0	50.000	0	0	0	-25.000	
		Summe (SU)	50.000	0	0	0	50.000	0	0	0	-25.000	0
2000677	KG Landskron - Tausch Lüftung	2400	85.000	0	0	0	0	85.000	0	0	0	
		Summe (SU)	85.000	0	0	0	0	85.000	0	0	0	0
2000678	MS Landskron - Neuerrichtung Zaun	2120	12.000	0	0	12.000	0	0	0	0	0	
		Summe (SU)	12.000	0	0	12.000	0	0	0	0	0	0
<b>Summe Sonstige Investitionen</b>			<b>7.057.800</b>	<b>0</b>	<b>0</b>	<b>1.132.300</b>	<b>1.761.900</b>	<b>4.163.600</b>	<b>0</b>	<b>0</b>	<b>0</b>	
<b>Gesamtsumme</b>			<b>45.885.700</b>	<b>0</b>	<b>0</b>	<b>10.701.400</b>	<b>7.301.900</b>	<b>27.852.400</b>	<b>0</b>	<b>30.000</b>	<b>0</b>	

In der Spalte Haushaltsrücklagen wird der Saldo zwischen Entnahmen und Zuführungen dargestellt

## Investmentfondvermögen

<b>Fondsbezeichnung</b>	<b>Kapitalanlagegesellschaft</b>	<b>Betrag</b>
R 50	Amundi Austria Investment GmbH - 1.372 Anteile	40.648.661
	<b>Stand per 31.10.2024</b>	40.648.661

(davon 15 Anteile KFA)

**STELLENPLAN 2025 ( gemäß § 5 Abs. 1 Z. 4 VRV 2015)****BESOLDUNGSGRUPPEN gemäß § 2 Kärntner Stadtbeamten-gesetz 1993:**

Bedienstete der Allgemeinen Verwaltung	459
Bedienstete in handwerklicher Verwendung	350
Bedienstete in Verwendung als Kindergärtner/innen und Horterzieher/innen	157
<b>Bedienstete insgesamt</b>	<b>966</b>

**VERWENDUNGSGRUPPEN gemäß § 3 Kärntner Stadtbeamten-gesetz 1993:**

Bedienstete der Allgemeinen Verwaltung	Bedienstete in handwerklicher Verwendung		Kindergärtner/innen und Horterzieher/innen
A/IX 1	1/V 12		Insgesamt 157
A/VIII 6	2/V 2		
A/VII/VIII 11	2/IV 49		
A/VII 32	2 32		
A/VI/VII 18	3 (2) 162		
B/VII 7	4 (3) 64		
B/VI/VII 13	5 (4) 28		
B/VI 155	<b>Insgesamt 349</b>		
B 74			
C/V 60			
C 71			
D 1			
E 10			
<b>Insgesamt 459</b>			<b>Planstellen insgesamt 965</b>

**PLANSTELLEN gemäß § 4 Kärntner Stadtbeamten-gesetz 1993:**

Bereich	Allgemeine Verwaltung	Handwerkliche Verwendung	Kindergärtner/innen Horterzieher/innen	Insgesamt
Büro des Bürgermeisters	8	0	0	8
Stadtrechnungshof	5	0	0	5
Magistratsdirektion	64	4	0	68
Geschäftsgruppe 1 - Behördenverwaltung	91	3	0	94
Geschäftsgruppe 2 - Bau	59	32	0	91
Geschäftsgruppe 3 - Finanzen und Wirtschaft	45	1	0	46
Geschäftsgruppe 4 - Soziales, Bildung, Kultur	82	123	157	362
Geschäftsgruppe 5 - Betriebe und Unternehmen	63	182	0	245
Personalreserve	42	5	0	47
<b>Insgesamt</b>	<b>459</b>	<b>350</b>	<b>157</b>	<b>966</b>

**Anlage 6a - Nachweis über Transferzahlungen**

Voranschlag

<b>Transferzahlungen von/an Bund, Bundesfonds, Bundeskammern</b>		
Art	Summe Einzahlungen	Summe Auszahlungen
<b>Kapitaltransfers</b>	3 099 000	
<b>Transfers</b>	10 781 500	41 000
<b>Transferzahlungen von/an Länder, Landesfonds, Landeskammern</b>		
Art	Summe Einzahlungen	Summe Auszahlungen
<b>Kapitaltransfers</b>	3 444 400	198 100
<b>Transfers</b>	12 833 500	66 600 500
<b>Transferzahlungen von/an Gemeinden, Gemeindeverbände, Gemeindefonds</b>		
Art	Summe Einzahlungen	Summe Auszahlungen
<b>Kapitaltransfers</b>		109 000
<b>Transfers</b>	1 242 600	867 300
<b>Transferzahlungen von/an Sozialversicherungsträger</b>		
Art	Summe Einzahlungen	Summe Auszahlungen
<b>Kapitaltransfers</b>		
<b>Transfers</b>	828 700	52 400
<b>Transferzahlungen von/an sonst. Träger des öffentlichen Rechts</b>		
Art	Summe Einzahlungen	Summe Auszahlungen
<b>Kapitaltransfers</b>	270 200	
<b>Transfers</b>	289 100	21 500

## Anlage 6b - Nachweis über Haushaltsrücklagen und Zahlungsmittelreserven

Art der Rücklage	Verwendungszweck	Ansatz/Konto	Rücklagenstand 31.12.2024	Veränderungen in 2025		Rücklagenstand 31.12.2025	Zahlungsmittelreserven		
				Zuführungen	Entnahmen		31.12.2024	31.12.2025	Nachweis
Zweckgebunden	KFA - 7/8/94502	0180/934000	2 537 838	0	229 500	2 308 338	0	0	
Zweckgebunden	Naturpark 7/8/94812	5200/934000	10 000	0	0	10 000	0	0	
Zweckgebunden	Polytechnische Schule 7/8/94802	2140/934000	350 000	0	0	350 000	0	0	
Zweckgebunden	Parkpl., Straßenverkehr, Citybus - 7/8/94512	6123/934000	-1 594 916	1 247 800	1 292 300	-1 639 416	0	0	
Zweckgebunden	Tourismus 7/8/94582	7700/934582	34 155	0	0	34 155	0	0	
Zweckgebunden	Friedhöfe - 7/8/94592	8170/934000	-471 973	0	419 700	-891 673	0	0	
Zweckgebunden	Grundbesitz - 7/8/94602	8400/934000	0	0	0	0	0	0	
Zweckgebunden	Abwasserbeseitigung Erhaltung - 7/8/94522	8510/934000	3 485 270	911 700	3 165 800	1 231 170	0	0	
Zweckgebunden	Abwasserbeseitigung Ausbau - 7/8/94532	8510/934000	3 690 311	309 700	361 200	3 638 811	0	0	
Zweckgebunden	Müllbeseitigung - 7/8/794542	8520/934000	7 306 753	0	1 306 700	6 000 053	0	0	
Zweckgebunden	Mülldeponie - 8/9/94682	8520/934000	190 350	0	0	190 350	0	0	
Zweckgebunden	Entsorgungseinr. - 7/8/94552	8520/934552	53 412	0	18 900	34 512	0	0	
Zweckgebunden	Hausbesitz Mietzinsreserve 7/8/94562	4800/934000	422 387	0	0	422 387	0	0	
Allgemein	Kapitalrücklage 7/8/95102	9000/934122	40 960	0	197 500	-156 540	0	0	
Allgemein	Kapitalrücklage Kelag 7/8/95122	9000/934122	4 880 502	0	1 279 200	3 601 302	0	0	
Zweckgebunden	Horizon 2020 - 7/8/94572	6991/934000	124 324	0	0	124 324	0	0	
Zweckgebunden	Jugendzentrum -7/8/94402	2591/934000	297 823	0	0	297 823	0	0	
Zweckgebunden	KG St. Magdalen - 7/8/94412	2400/934000	292 800	0	0	292 800	0	0	
Zweckgebunden	Stadion Lind Kantine (KIG) - 7/8/94422	2621/934000	10 000	0	0	10 000	0	0	
Zweckgebunden	Rathaus (KIG) - 7/8/94432	0290/934000	325 432	0	199 600	125 832	0	0	
Zweckgebunden	Feuerwehr 7/8/94442	1630/934000	47 314	0	0	47 314	0	0	
Zweckgebunden	Investitionen - 7/8/94902	9000/934000	734 855	0	6 818 000	-6 083 145	0	0	
Zweckgebunden	Rücklage (Geb.R.) - VS Landskron	2110/934000	321 919	0	0	321 919	0	0	
Zweckgebunden	Nachmittagsgruppen VS 7/8/94812	2110/934000	5 987	0	0	5 987	0	0	
Zweckgebunden	MS Lind - 7/8/94822	2120/934000	232 125	0	0	232 125	0	0	
Zweckgebunden	Rücklage Kapitaltransfer Bund 7/8/94912	9000/934000	5 663 669	596 300	0	6 259 969	0	0	
Zweckgebunden	Betriebsgebäude 7/8/9903	9000/934000	113 700	0	0	113 700	0	0	
Zweckgebunden	Betriebsabwasserreinigungsanlage 7/8/4904	9000/934000	345 785	0	0	345 785	0	0	
Zweckgebunden	Bodenfonds - 7/8/94842	8401/934000	457 862	0	100 000	357 862	0	0	
Zweckgebunden	Rücklage LCAS - 7/8/94562	8595/934000	0	542 600	0	542 600	0	0	
<b>Summe</b>			<b>29 908 643</b>	<b>3 608 100</b>	<b>15 388 400</b>	<b>18 128 343</b>	<b>0</b>	<b>0</b>	

**Anlage 6c - Einzelnachweis über Finanzschulden und Schuldendienst gem. § 32 Abs. 1 und 2 - Voranschlag**

Angaben in Euro (gerundet auf 100 Euro)

	Ansatz und Konto	Währung	Darlehenshöhe gesamt	Buchwert/Stand 31.12. 2024	Zugang 2025	Tilgung 2025	Zinsen 2025	Summe Schuldendienst	Schulden dienstersatz 2025	Buchwert/Stand 31.12. 2025	Nettoschulden dienst	Laufzeit (von jjjj)	Laufzeit (bis jjjj)
<b>1. Darlehen für Investitionszwecke</b>													
1.1 ...von Trägern des öffentlichen Rechts													
1.1.1 ...von Bund, Bundesfonds, Bundeskammern													
1.1.2 ...von Ländern, Landesfonds, Landeskammern													
1.1.3 ...von Gemeinden, Gemeindeverbänden, Gemeindefonds													
1.1.4 ...von Sozialversicherungsträgern													
1.1.5 ...von sonstigen Trägern öffentlichen Rechts													
1.2 ...von Beteiligungen der Gebietskörperschaft (ohne Finanzunternehmen)													
1.3 ...von Unternehmen (ohne Beteiligungen und ohne Finanzunternehmen)													
1.4 ...von Finanzunternehmen													
1.4.1 ... im Inland													
	1/80/0027 847816015 Landes WBF	EUR	15.300	2.500	0	500	0	500	500	2.000	0	1982	2029
	6/10/0002 410200570 UniCredit	EUR	2.906.900	1.364.800	0	101.200	47.400	148.600	0	1.263.600	148.600	1996	2036
	6/10/0007 400185799 UniCredit	EUR	2.034.800	100.200	0	100.200	2.400	102.600	24.000	0	78.600	1999	2026
	6/10/0033 400186425 UniCredit	EUR	1.046.500	76.100	0	51.000	2.100	53.100	10.400	25.100	42.700	2001	2026
	6/10/0068 53343700612 UniCredit	EUR	1.505.600	120.700	0	120.700	2.600	123.400	0	0	123.400	2010	2026
	6/10/0068 53343700612 UniCredit	EUR	173.000	13.900	0	13.900	300	14.200		0	14.200	2010	2026
	6/10/0068 53343700612 UniCredit	EUR	10.500	800	0	800	0	900		0	900	2010	2026

	Ansatz und Konto	Währung	Darlehenshöhe gesamt	Buchwert/Stand 31.12. 2024	Zugang 2025	Tilgung 2025	Zinsen 2025	Summe Schuldendienst	Schulden dienst ersätze 2025	Buchwert/Stand 31.12. 2025	Nettoschulden dienst	Laufzeit (von jjjj)	Laufzeit (bis jjjj)
6/10/0068 53343700612 UniCredit	6123 346100	EUR	22.300	1.800	0	1.800	0	1.800		0	1.800	2010	2026
6/10/0068 53343700612 UniCredit	8170 346100	EUR	14.000	1.100	0	1.100	0	1.100		0	1.100	2010	2026
6/10/0068 53343700612 UniCredit	8210 346100	EUR	246.000	19.700	0	19.700	400	20.200		0	20.200	2010	2026
6/10/0068 53343700612 UniCredit	8513 346100	EUR	268.900	21.600	0	21.600	500	22.000		0	22.000	2010	2026
6/10/0068 53343700612 UniCredit	8992 346100	EUR	770.900	61.800	0	61.800	1.400	63.200		0	63.200	2010	2026
<b>6/10/0069 53195265276 UniCredit</b>		<b>EUR</b>	<b>7.477.500</b>	<b>599.700</b>	<b>0</b>	<b>599.700</b>	<b>13.000</b>	<b>612.700</b>	<b>0</b>	<b>0</b>	<b>612.700</b>	<b>2010</b>	<b>2025</b>
6/10/0069 53195265276 UniCredit	0290 346100	EUR	52.300	4.200	0	4.200	100	4.300		0	4.300	2010	2025
6/10/0069 53195265276 UniCredit	2120 346100	EUR	69.500	5.600	0	5.600	100	5.700		0	5.700	2010	2025
6/10/0069 53195265276 UniCredit	2120 346100	EUR	208.600	16.700	0	16.700	400	17.100		0	17.100	2010	2025
6/10/0069 53195265276 UniCredit	2130 346100	EUR	12.000	1.000	0	1.000	0	1.000		0	1.000	2010	2025
6/10/0069 53195265276 UniCredit	2400 346100	EUR	74.800	6.000	0	6.000	100	6.100		0	6.100	2010	2025
6/10/0069 53195265276 UniCredit	2400 346100	EUR	103.200	8.300	0	8.300	200	8.500		0	8.500	2010	2025
6/10/0069 53195265276 UniCredit	2620 346100	EUR	25.400	2.000	0	2.000	0	2.100		0	2.100	2010	2025

	Ansatz und Konto	Währung	Darlehenshöhe gesamt	Buchwert/Stand 31.12. 2024	Zugang 2025	Tilgung 2025	Zinsen 2025	Summe Schuldendienst	Schuldendienstsätze 2025	Buchwert/Stand 31.12. 2025	Nettoschuldendienst	Laufzeit (von jjjj)	Laufzeit (bis jjjj)
6/10/0069 53195265276 UniCredit	2621 346100	EUR	17.900	1.400	0	1.400	0	1.500		0	1.500	2010	2025
6/10/0069 53195265276 UniCredit	5200 346100	EUR	22.400	1.800	0	1.800	0	1.800		0	1.800	2010	2025
6/10/0069 53195265276 UniCredit	6120 346100	EUR	2.506.500	201.000	0	201.000	4.400	205.400		0	205.400	2010	2025
6/10/0069 53195265276 UniCredit	6120 346100	EUR	117.400	9.400	0	9.400	200	9.600		0	9.600	2010	2025
6/10/0069 53195265276 UniCredit	6400 346100	EUR	6.000	500	0	500	0	500		0	500	2010	2025
6/10/0069 53195265276 UniCredit	8140 346100	EUR	21.700	1.700	0	1.700	0	1.800		0	1.800	2010	2025
6/10/0069 53195265276 UniCredit	8150 346100	EUR	112.900	9.100	0	9.100	200	9.300		0	9.300	2010	2025
6/10/0069 53195265276 UniCredit	8160 346100	EUR	67.300	5.400	0	5.400	100	5.500		0	5.500	2010	2025
6/10/0069 53195265276 UniCredit	8992 346100	EUR	4.059.600	325.600	0	325.600	7.200	332.500		0	332.500	2010	2025
<b>6/10/0070 10000784875 UniCredit</b>		<b>EUR</b>	<b>9.600.000</b>	<b>2.133.600</b>	<b>0</b>	<b>698.100</b>	<b>36.800</b>	<b>734.900</b>	<b>0</b>	<b>1.435.500</b>	<b>734.900</b>	<b>2012</b>	<b>2027</b>
6/10/0070 10000784875 UniCredit	2650 346100	EUR	400.300	89.000	0	29.100	1.500	30.600		59.900	30.600	2012	2027
6/10/0070 10000784875 UniCredit	6120 346100	EUR	1.999.700	444.400	0	145.400	7.700	153.100		299.000	153.100	2012	2027
6/10/0070 10000784875 UniCredit	8170 346100	EUR	160.300	35.600	0	11.700	600	12.300		24.000	12.300	2012	2027



	Ansatz und Konto	Währung	Darlehenshöhe gesamt	Buchwert/Stand 31.12. 2024	Zugang 2025	Tilgung 2025	Zinsen 2025	Summe Schuldendienst	Schulden dienst ersätze 2025	Buchwert/Stand 31.12. 2025	Nettoschulden dienst	Laufzeit (von jjjj)	Laufzeit (bis jjjj)
6/10/0070 10000784875 UniCredit	8210 346100	EUR	199.700	44.400	0	14.500	800	15.300		29.900	15.300	2012	2027
6/10/0070 10000784875 UniCredit	8992 346100	EUR	6.840.000	1.520.200	0	497.400	26.200	523.600		1.022.700	523.600	2012	2027
<b>6/10/0073 10018884717 UniCredit</b>		<b>EUR</b>	<b>10.000.000</b>	<b>5.337.600</b>	<b>0</b>	<b>669.400</b>	<b>96.700</b>	<b>766.100</b>	<b>0</b>	<b>4.668.200</b>	<b>766.100</b>	<b>2017</b>	<b>2032</b>
6/10/0073 10018884717 UniCredit	0290 346100	EUR	692.000	369.400	0	46.300	6.700	53.000		323.000	53.000	2017	2032
6/10/0073 10018884717 UniCredit	0290 346100	EUR	550.000	293.600	0	36.800	5.300	42.100		256.800	42.100	2017	2032
6/10/0073 10018884717 UniCredit	1630 346100	EUR	200.000	106.800	0	13.400	1.900	15.300		93.400	15.300	2017	2032
6/10/0073 10018884717 UniCredit	2120 346100	EUR	300.000	160.100	0	20.100	2.900	23.000		140.000	23.000	2017	2032
6/10/0073 10018884717 UniCredit	2130 346100	EUR	200.000	106.800	0	13.400	1.900	15.300		93.400	15.300	2017	2032
6/10/0073 10018884717 UniCredit	2620 346100	EUR	1.824.000	973.600	0	122.100	17.600	139.700		851.500	139.700	2017	2032
6/10/0073 10018884717 UniCredit	2620 346100	EUR	420.000	224.200	0	28.100	4.100	32.200		196.100	32.200	2017	2032
6/10/0073 10018884717 UniCredit	2632 346100	EUR	1.100.000	587.100	0	73.600	10.600	84.300		513.500	84.300	2017	2032
6/10/0073 10018884717 UniCredit	2640 346100	EUR	250.000	133.400	0	16.700	2.400	19.200		116.700	19.200	2017	2032
6/10/0073 10018884717 UniCredit	2850 346100	EUR	140.000	74.700	0	9.400	1.400	10.700		65.400	10.700	2017	2032

	Ansatz und Konto	Währung	Darlehenshöhe gesamt	Buchwert/Stand 31.12. 2024	Zugang 2025	Tilgung 2025	Zinsen 2025	Summe Schuldendienst	Schulden dienst ersätze 2025	Buchwert/Stand 31.12. 2025	Nettoschulden dienst	Laufzeit (von jjjj)	Laufzeit (bis jjjj)
6/10/0073 10018884717 UniCredit	3691 346100	EUR	135.000	72.100	0	9.000	1.300	10.300		63.000	10.300	2017	2032
6/10/0073 10018884717 UniCredit	6120 346100	EUR	180.000	96.100	0	12.000	1.700	13.800		84.000	13.800	2017	2032
6/10/0073 10018884717 UniCredit	6120 346100	EUR	1.417.000	756.300	0	94.900	13.700	108.600		661.500	108.600	2017	2032
6/10/0073 10018884717 UniCredit	6123 346100	EUR	920.000	491.100	0	61.600	8.900	70.500		429.500	70.500	2017	2032
6/10/0073 10018884717 UniCredit	6490 346100	EUR	295.000	157.500	0	19.700	2.900	22.600		137.700	22.600	2017	2032
6/10/0073 10018884717 UniCredit	6490 346100	EUR	32.000	17.100	0	2.100	300	2.500		14.900	2.500	2017	2032
6/10/0073 10018884717 UniCredit	8150 346100	EUR	90.000	48.000	0	6.000	900	6.900		42.000	6.900	2017	2032
6/10/0073 10018884717 UniCredit	8160 346100	EUR	264.000	140.900	0	17.700	2.600	20.200		123.200	20.200	2017	2032
6/10/0073 10018884717 UniCredit	8160 346100	EUR	150.000	80.100	0	10.000	1.500	11.500		70.000	11.500	2017	2032
6/10/0073 10018884717 UniCredit	8170 346100	EUR	119.000	63.500	0	8.000	1.200	9.100		55.600	9.100	2017	2032
6/10/0073 10018884717 UniCredit	8210 346100	EUR	672.000	358.700	0	45.000	6.500	51.500		313.700	51.500	2017	2032
6/10/0073 10018884717 UniCredit	8210 346100	EUR	50.000	26.500	0	3.500	400	3.800		23.300	3.800	2017	2032
<b>6/10/0074 10025772681 UniCredit</b>		<b>EUR</b>	<b>15.000.000</b>	<b>9.906.900</b>	<b>0</b>	<b>983.000</b>	<b>296.000</b>	<b>1.279.000</b>	<b>0</b>	<b>8.923.900</b>	<b>1.279.000</b>	<b>2018</b>	<b>2034</b>

	Ansatz und Konto	Währung	Darlehenshöhe gesamt	Buchwert/Stand 31.12. 2024	Zugang 2025	Tilgung 2025	Zinsen 2025	Summe Schuldendienst	Schulden dienststersätze 2025	Buchwert/Stand 31.12. 2025	Nettoschulden dienst	Laufzeit (von jjjj)	Laufzeit (bis jjjj)
6/10/0074 10025772681 UniCredit	0160 346100	EUR	349.500	230.800	0	22.900	6.900	29.800		207.900	29.800	2018	2034
6/10/0074 10025772681 UniCredit	0290 346100	EUR	346.500	228.800	0	22.700	6.800	29.500		206.100	29.500	2018	2034
6/10/0074 10025772681 UniCredit	0310 346100	EUR	114.000	75.300	0	7.500	2.200	9.700		67.800	9.700	2018	2034
6/10/0074 10025772681 UniCredit	2110 346100	EUR	487.500	322.000	0	31.900	9.600	41.600		290.000	41.600	2018	2034
6/10/0074 10025772681 UniCredit	2120 346100	EUR	516.000	340.800	0	33.800	10.200	44.000		307.000	44.000	2018	2034
6/10/0074 10025772681 UniCredit	2130 346100	EUR	48.000	31.700	0	3.100	900	4.100		28.600	4.100	2018	2034
6/10/0074 10025772681 UniCredit	2140 346100	EUR	483.000	319.000	0	31.700	9.500	41.200		287.300	41.200	2018	2034
6/10/0074 10025772681 UniCredit	2400 346100	EUR	264.000	174.400	0	17.300	5.200	22.500		157.100	22.500	2018	2034
6/10/0074 10025772681 UniCredit	2620 346100	EUR	186.000	122.800	0	12.200	3.700	15.900		110.700	15.900	2018	2034
6/10/0074 10025772681 UniCredit	2621 346100	EUR	24.000	15.900	0	1.600	500	2.000		14.300	2.000	2018	2034
6/10/0074 10025772681 UniCredit	2632 346100	EUR	444.000	293.200	0	29.100	8.800	37.900		264.100	37.900	2018	2034
6/10/0074 10025772681 UniCredit	2661 346100	EUR	345.000	227.900	0	22.600	6.800	29.400		205.200	29.400	2018	2034
6/10/0074 10025772681 UniCredit	2850 346100	EUR	243.000	160.500	0	15.900	4.800	20.700		144.600	20.700	2018	2034

	Ansatz und Konto	Währung	Darlehenshöhe gesamt	Buchwert/Stand 31.12. 2024	Zugang 2025	Tilgung 2025	Zinsen 2025	Summe Schuldendienst	Schulden dienst ersätze 2025	Buchwert/Stand 31.12. 2025	Nettoschulden dienst	Laufzeit (von jjjj)	Laufzeit (bis jjjj)
6/10/0074 10025772681 UniCredit	3200 346100	EUR	22.500	14.900	0	1.500	400	1.900		13.400	1.900	2018	2034
6/10/0074 10025772681 UniCredit	3620 346100	EUR	39.000	25.800	0	2.600	800	3.300		23.200	3.300	2018	2034
6/10/0074 10025772681 UniCredit	3690 346100	EUR	51.000	33.700	0	3.300	1.000	4.300		30.300	4.300	2018	2034
6/10/0074 10025772681 UniCredit	3800 346100	EUR	70.500	46.600	0	4.600	1.400	6.000		41.900	6.000	2018	2034
6/10/0074 10025772681 UniCredit	3900 346100	EUR	33.000	21.800	0	2.200	700	2.800		19.600	2.800	2018	2034
6/10/0074 10025772681 UniCredit	6120 346100	EUR	5.530.500	3.652.700	0	362.400	109.100	471.600		3.290.200	471.600	2018	2034
6/10/0074 10025772681 UniCredit	6120 346100	EUR	222.000	146.600	0	14.500	4.400	18.900		132.100	18.900	2018	2034
6/10/0074 10025772681 UniCredit	6120 346100	EUR	2.001.000	1.321.600	0	131.100	39.500	170.600		1.190.400	170.600	2018	2034
6/10/0074 10025772681 UniCredit	6160 346100	EUR	394.500	260.600	0	25.900	7.800	33.600		234.700	33.600	2018	2034
6/10/0074 10025772681 UniCredit	6300 346100	EUR	31.500	20.800	0	2.100	600	2.700		18.700	2.700	2018	2034
6/10/0074 10025772681 UniCredit	6400 346100	EUR	118.500	78.300	0	7.800	2.300	10.100		70.500	10.100	2018	2034
6/10/0074 10025772681 UniCredit	6490 346100	EUR	57.000	37.600	0	3.700	1.100	4.900		33.900	4.900	2018	2034
6/10/0074 10025772681 UniCredit	8120 346100	EUR	115.500	76.300	0	7.600	2.300	9.800		68.700	9.800	2018	2034

	Ansatz und Konto	Währung	Darlehenshöhe gesamt	Buchwert/Stand 31.12. 2024	Zugang 2025	Tilgung 2025	Zinsen 2025	Summe Schuldendienst	Schulden dienst ersätze 2025	Buchwert/Stand 31.12. 2025	Nettoschulden dienst	Laufzeit (von jjjj)	Laufzeit (bis jjjj)
6/10/0074 10025772681 UniCredit	8140 346100	EUR	16.500	10.900	0	1.100	300	1.400		9.800	1.400	2018	2034
6/10/0074 10025772681 UniCredit	8150 346100	EUR	195.000	128.800	0	12.800	3.800	16.600		116.000	16.600	2018	2034
6/10/0074 10025772681 UniCredit	8160 346100	EUR	288.000	190.200	0	18.900	5.700	24.600		171.300	24.600	2018	2034
6/10/0074 10025772681 UniCredit	8170 346100	EUR	147.000	97.100	0	9.600	2.900	12.500		87.500	12.500	2018	2034
6/10/0074 10025772681 UniCredit	8170 346100	EUR	150.000	99.100	0	9.800	3.000	12.800		89.200	12.800	2018	2034
6/10/0074 10025772681 UniCredit	8200 346100	EUR	45.000	29.700	0	2.900	900	3.800		26.800	3.800	2018	2034
6/10/0074 10025772681 UniCredit	8200 346100	EUR	499.500	329.900	0	32.700	9.900	42.600		297.200	42.600	2018	2034
6/10/0074 10025772681 UniCredit	8210 346100	EUR	622.500	411.100	0	40.800	12.300	53.100		370.300	53.100	2018	2034
6/10/0074 10025772681 UniCredit	8210 346100	EUR	400.500	264.500	0	26.200	7.900	34.100		238.300	34.100	2018	2034
6/10/0074 10025772681 UniCredit	8280 346100	EUR	19.500	12.900	0	1.300	400	1.700		11.600	1.700	2018	2034
6/10/0074 10025772681 UniCredit	8941 346100	EUR	79.500	52.300	0	5.300	1.600	7.000		47.600	7.000	2018	2034
<b>6/11/0005 828415018 Anadi Bank</b>	<b>8510 346100</b>	<b>EUR</b>	<b>1.944.400</b>	<b>88.000</b>	<b>0</b>	<b>88.000</b>	<b>1.300</b>	<b>89.300</b>	<b>0</b>	<b>0</b>	<b>89.300</b>	<b>2000</b>	<b>2026</b>
<b>6/11/0008 789065012 Anadi Bank</b>	<b>4800 346100</b>	<b>EUR</b>	<b>1.453.500</b>	<b>301.700</b>	<b>0</b>	<b>72.100</b>	<b>8.400</b>	<b>80.500</b>	<b>0</b>	<b>229.600</b>	<b>80.500</b>	<b>1994</b>	<b>2028</b>

	Ansatz und Konto	Währung	Darlehenshöhe gesamt	Buchwert/Stand 31.12. 2024	Zugang 2025	Tilgung 2025	Zinsen 2025	Summe Schuldendienst	Schuldendienstesätze 2025	Buchwert/Stand 31.12. 2025	Nettoschuldendienst	Laufzeit (von jjjj)	Laufzeit (bis jjjj)
<b>6/11/0009</b> <b>789068011</b> <b>Anadi Bank</b>	<b>4800</b> <b>346100</b>	<b>EUR</b>	<b>3.270.300</b>	<b>678.800</b>	<b>0</b>	<b>162.300</b>	<b>18.800</b>	<b>181.100</b>	<b>0</b>	<b>516.500</b>	<b>181.100</b>	<b>1994</b>	<b>2028</b>
<b>6/11/0011</b> <b>789126.011</b> <b>Anadi Bank</b>	<b>4800</b> <b>346100</b>	<b>EUR</b>	<b>2.180.200</b>	<b>999.300</b>	<b>0</b>	<b>70.400</b>	<b>29.400</b>	<b>99.800</b>	<b>0</b>	<b>928.900</b>	<b>99.800</b>	<b>1997</b>	<b>2036</b>
<b>6/11/0047</b> <b>797247014</b> <b>Anadi Bank</b>		<b>EUR</b>	<b>6.990.200</b>	<b>4.399.000</b>	<b>0</b>	<b>461.300</b>	<b>137.300</b>	<b>598.600</b>	<b>0</b>	<b>3.937.800</b>	<b>598.600</b>	<b>2017</b>	<b>2034</b>
6/11/0047 797247014 Anadi Bank	0290 346100	EUR	204.800	128.900	0	13.500	4.000	17.500		115.400	17.500	2017	2034
6/11/0047 797247014 Anadi Bank	0310 346100	EUR	209.000	131.500	0	13.800	4.100	17.900		117.700	17.900	2017	2034
6/11/0047 797247014 Anadi Bank	1630 346100	EUR	263.500	165.800	0	17.400	5.200	22.600		148.500	22.600	2017	2034
6/11/0047 797247014 Anadi Bank	2020 346100	EUR	126.500	79.600	0	8.300	2.500	10.800		71.300	10.800	2017	2034
6/11/0047 797247014 Anadi Bank	2110 346100	EUR	605.400	381.000	0	39.900	11.900	51.800		341.000	51.800	2017	2034
6/11/0047 797247014 Anadi Bank	2120 346100	EUR	598.400	376.600	0	39.500	11.800	51.200		337.100	51.200	2017	2034
6/11/0047 797247014 Anadi Bank	2130 346100	EUR	7.000	4.400	0	500	100	600		3.900	600	2017	2034
6/11/0047 797247014 Anadi Bank	2140 346100	EUR	2.011.100	1.265.600	0	132.700	39.500	172.200		1.132.900	172.200	2017	2034
6/11/0047 797247014 Anadi Bank	2400 346100	EUR	167.100	105.100	0	11.000	3.300	14.300		94.100	14.300	2017	2034
6/11/0047 797247014 Anadi Bank	2620 346100	EUR	129.300	81.400	0	8.500	2.500	11.100		72.800	11.100	2017	2034

	Ansatz und Konto	Währung	Darlehenshöhe gesamt	Buchwert/Stand 31.12. 2024	Zugang 2025	Tilgung 2025	Zinsen 2025	Summe Schuldendienst	Schulden dienst ersätze 2025	Buchwert/Stand 31.12. 2025	Nettoschulden dienst	Laufzeit (von jjjj)	Laufzeit (bis jjjj)
6/11/0047 797247014 Anadi Bank	2621 346100	EUR	39.800	25.100	0	2.600	800	3.400		22.400	3.400	2017	2034
6/11/0047 797247014 Anadi Bank	2631 346100	EUR	40.500	25.500	0	2.700	800	3.500		22.800	3.500	2017	2034
6/11/0047 797247014 Anadi Bank	2640 346100	EUR	24.500	15.400	0	1.600	500	2.100		13.800	2.100	2017	2034
6/11/0047 797247014 Anadi Bank	2650 346100	EUR	16.800	10.600	0	1.100	300	1.400		9.500	1.400	2017	2034
6/11/0047 797247014 Anadi Bank	2850 346100	EUR	100.000	62.900	0	6.600	2.000	8.600		56.300	8.600	2017	2034
6/11/0047 797247014 Anadi Bank	3620 346100	EUR	81.100	51.000	0	5.400	1.600	6.900		45.700	6.900	2017	2034
6/11/0047 797247014 Anadi Bank	3800 346100	EUR	69.900	44.000	0	4.600	1.400	6.000		39.400	6.000	2017	2034
6/11/0047 797247014 Anadi Bank	6120 346100	EUR	759.800	478.200	0	50.100	14.900	65.100		428.000	65.100	2017	2034
6/11/0047 797247014 Anadi Bank	6160 346100	EUR	127.200	80.100	0	8.400	2.500	10.900		71.700	10.900	2017	2034
6/11/0047 797247014 Anadi Bank	6400 346100	EUR	44.000	27.700	0	2.900	900	3.800		24.800	3.800	2017	2034
6/11/0047 797247014 Anadi Bank	6490 346100	EUR	37.000	23.300	0	2.400	700	3.200		20.900	3.200	2017	2034
6/11/0047 797247014 Anadi Bank	7820 346100	EUR	88.100	55.400	0	5.800	1.700	7.500		49.600	7.500	2017	2034
6/11/0047 797247014 Anadi Bank	8120 346100	EUR	8.400	5.300	0	600	200	700		4.700	700	2017	2034

	Ansatz und Konto	Währung	Darlehenshöhe gesamt	Buchwert/Stand 31.12. 2024	Zugang 2025	Tilgung 2025	Zinsen 2025	Summe Schuldendienst	Schulden dienstersatz 2025	Buchwert/Stand 31.12. 2025	Nettoschulden dienst	Laufzeit (von jjjj)	Laufzeit (bis jjjj)
6/11/0047 797247014 Anadi Bank	8140 346100	EUR	2.800	1.800	0	200	100	200		1.600	200	2017	2034
6/11/0047 797247014 Anadi Bank	8150 346100	EUR	118.800	74.800	0	7.800	2.300	10.200		66.900	10.200	2017	2034
6/11/0047 797247014 Anadi Bank	8160 346100	EUR	108.300	68.200	0	7.200	2.100	9.300		61.000	9.300	2017	2034
6/11/0047 797247014 Anadi Bank	8170 346100	EUR	119.500	75.200	0	7.900	2.300	10.200		67.300	10.200	2017	2034
6/11/0047 797247014 Anadi Bank	8200 346100	EUR	18.200	11.400	0	1.200	400	1.600		10.200	1.600	2017	2034
6/11/0047 797247014 Anadi Bank	8210 346100	EUR	266.300	167.600	0	17.600	5.200	22.800		150.000	22.800	2017	2034
6/11/0047 797247014 Anadi Bank	8513 346100	EUR	469.700	295.600	0	31.000	9.200	40.200		264.600	40.200	2017	2034
6/11/0047 797247014 Anadi Bank	8592 346100	EUR	23.100	14.500	0	1.500	500	2.000		13.000	2.000	2017	2034
6/11/0047 797247014 Anadi Bank	8593 346100	EUR	39.800	25.100	0	2.600	800	3.400		22.400	3.400	2017	2034
6/11/0047 797247014 Anadi Bank	8751 346100	EUR	9.100	5.700	0	600	200	800		5.100	800	2017	2034
6/11/0047 797247014 Anadi Bank	8941 346100	EUR	55.400	34.700	0	3.800	1.000	4.800		31.400	4.800	2017	2034
<b>6/11/0068 797438014 Anadi Bank</b>		<b>EUR</b>	<b>10.000.000</b>	<b>8.275.000</b>	<b>0</b>	<b>583.700</b>	<b>228.300</b>	<b>812.000</b>	<b>0</b>	<b>7.691.300</b>	<b>812.000</b>	<b>2021</b>	<b>2036</b>
6/11/0068 797438014 Anadi Bank	0160 346100	EUR	198.800	164.500	0	11.600	4.500	16.100		152.900	16.100	2021	2036



	Ansatz und Konto	Währung	Darlehenshöhe gesamt	Buchwert/Stand 31.12. 2024	Zugang 2025	Tilgung 2025	Zinsen 2025	Summe Schuldendienst	Schulden dienststersätze 2025	Buchwert/Stand 31.12. 2025	Nettoschulden dienst	Laufzeit (von jjjj)	Laufzeit (bis jjjj)
6/11/0068 797438014 Anadi Bank	0160 346100	EUR	178.000	147.300	0	10.400	4.100	14.500		136.900	14.500	2021	2036
6/11/0068 797438014 Anadi Bank	1630 346100	EUR	269.500	223.000	0	15.700	6.200	21.900		207.300	21.900	2021	2036
6/11/0068 797438014 Anadi Bank	6120 346100	EUR	812.700	672.500	0	47.400	18.600	66.000		625.100	66.000	2021	2036
6/11/0068 797438014 Anadi Bank	6120 346100	EUR	187.500	155.100	0	10.900	4.300	15.200		144.200	15.200	2021	2036
6/11/0068 797438014 Anadi Bank	8160 346100	EUR	317.200	262.500	0	18.500	7.200	25.800		244.000	25.800	2021	2036
6/11/0068 797438014 Anadi Bank	8595 346100	EUR	167.400	138.600	0	9.800	3.800	13.600		128.800	13.600	2021	2036
6/11/0068 797438014 Anadi Bank	6120 346100	EUR	282.400	233.700	0	16.500	6.400	22.900		217.200	22.900	2021	2036
6/11/0068 797438014 Anadi Bank	6160 346100	EUR	370.700	306.700	0	21.600	8.500	30.100		285.100	30.100	2021	2036
6/11/0068 797438014 Anadi Bank	8150 346100	EUR	112.000	92.700	0	6.500	2.600	9.100		86.100	9.100	2021	2036
6/11/0068 797438014 Anadi Bank	8150 346100	EUR	70.700	58.500	0	4.100	1.600	5.700		54.400	5.700	2021	2036
6/11/0068 797438014 Anadi Bank	8140 346100	EUR	157.300	130.200	0	9.200	3.600	12.800		121.000	12.800	2021	2036
6/11/0068 797438014 Anadi Bank	8210 346100	EUR	427.500	353.700	0	25.000	9.800	34.700		328.800	34.700	2021	2036
6/11/0068 797438014 Anadi Bank	8513 346100	EUR	1.494.000	1.236.300	0	87.200	34.100	121.300		1.149.100	121.300	2021	2036

	Ansatz und Konto	Währung	Darlehenshöhe gesamt	Buchwert/Stand 31.12. 2024	Zugang 2025	Tilgung 2025	Zinsen 2025	Summe Schuldendienst	Schulden dienst ersätze 2025	Buchwert/Stand 31.12. 2025	Nettoschulden dienst	Laufzeit (von jjjj)	Laufzeit (bis jjjj)
6/11/0068 797438014 Anadi Bank	8513 346100	EUR	279.400	231.200	0	16.300	6.400	22.700		214.900	22.700	2021	2036
6/11/0068 797438014 Anadi Bank	8200 346100	EUR	216.900	179.500	0	12.700	5.000	17.600		166.800	17.600	2021	2036
6/11/0068 797438014 Anadi Bank	0290 346100	EUR	199.500	165.100	0	11.600	4.600	16.200		153.400	16.200	2021	2036
6/11/0068 797438014 Anadi Bank	2621 346100	EUR	55.400	45.800	0	3.200	1.300	4.500		42.600	4.500	2021	2036
6/11/0068 797438014 Anadi Bank	6124 346100	EUR	58.700	48.600	0	3.400	1.300	4.800		45.100	4.800	2021	2036
6/11/0068 797438014 Anadi Bank	0290 346100	EUR	385.700	319.200	0	22.500	8.800	31.300		296.700	31.300	2021	2036
6/11/0068 797438014 Anadi Bank	6120 346100	EUR	843.400	697.900	0	49.200	19.300	68.500		648.700	68.500	2021	2036
6/11/0068 797438014 Anadi Bank	2110 346100	EUR	493.800	408.600	0	28.800	11.300	40.100		379.800	40.100	2021	2036
6/11/0068 797438014 Anadi Bank	6120 346100	EUR	44.700	37.000	0	2.600	1.000	3.600		34.400	3.600	2021	2036
6/11/0068 797438014 Anadi Bank	8160 346100	EUR	123.100	101.900	0	7.200	2.800	10.000		94.700	10.000	2021	2036
6/11/0068 797438014 Anadi Bank	0290 346100	EUR	51.500	42.600	0	3.000	1.200	4.200		39.600	4.200	2021	2036
6/11/0068 797438014 Anadi Bank	2110 346100	EUR	605.900	501.400	0	35.400	13.800	49.200		466.000	49.200	2021	2036
6/11/0068 797438014 Anadi Bank	2400 346100	EUR	100.600	83.300	0	5.900	2.300	8.200		77.400	8.200	2021	2036

	Ansatz und Konto	Währung	Darlehenshöhe gesamt	Buchwert/Stand 31.12. 2024	Zugang 2025	Tilgung 2025	Zinsen 2025	Summe Schuldendienst	Schulden dienst ersätze 2025	Buchwert/Stand 31.12. 2025	Nettoschulden dienst	Laufzeit (von jjjj)	Laufzeit (bis jjjj)
6/11/0068 797438014 Anadi Bank	2620 346100	EUR	62.100	51.400	0	3.600	1.400	5.000		47.800	5.000	2021	2036
6/11/0068 797438014 Anadi Bank	6400 346100	EUR	174.700	144.600	0	10.200	4.000	14.200		134.400	14.200	2021	2036
6/11/0068 797438014 Anadi Bank	3200 346100	EUR	67.700	56.000	0	4.000	1.500	5.500		52.100	5.500	2021	2036
6/11/0068 797438014 Anadi Bank	2400 346100	EUR	123.400	102.100	0	7.200	2.800	10.000		94.900	10.000	2021	2036
6/11/0068 797438014 Anadi Bank	8513 346100	EUR	21.900	18.200	0	1.300	500	1.800		16.900	1.800	2021	2036
6/11/0068 797438014 Anadi Bank	8513 346100	EUR	75.900	62.800	0	4.400	1.700	6.200		58.400	6.200	2021	2036
6/11/0068 797438014 Anadi Bank	2120 346100	EUR	62.400	51.600	0	3.600	1.400	5.100		48.000	5.100	2021	2036
6/11/0068 797438014 Anadi Bank	6120 346100	EUR	62.800	51.900	0	3.700	1.400	5.100		48.300	5.100	2021	2036
6/11/0068 797438014 Anadi Bank	8593 346100	EUR	700.000	579.300	0	40.900	16.000	56.800		538.400	56.800	2021	2036
6/11/0068 797438014 Anadi Bank	1790 346100	EUR	144.800	119.700	0	8.600	3.200	11.700		111.100	11.700	2021	2036
<b>6/12/0004 0062202353 Kärntner Sparkasse</b>	<b>8510 346100</b>	<b>EUR</b>	<b>1.162.800</b>	<b>161.300</b>	<b>0</b>	<b>53.600</b>	<b>400</b>	<b>54.000</b>	<b>11.800</b>	<b>107.700</b>	<b>42.200</b>	<b>2002</b>	<b>2027</b>
<b>6/17/0003 150112443 Bank für Kärnten und Steiermark</b>	<b>4800 346100</b>	<b>EUR</b>	<b>3.633.600</b>	<b>1.244.600</b>	<b>0</b>	<b>103.800</b>	<b>38.200</b>	<b>142.000</b>	<b>0</b>	<b>1.140.800</b>	<b>142.000</b>	<b>1998</b>	<b>2036</b>
<b>6/19/0001 466345806 Hypo NÖ</b>		<b>EUR</b>	<b>10.000.000</b>	<b>7.369.800</b>	<b>0</b>	<b>664.700</b>	<b>25.600</b>	<b>690.300</b>	<b>0</b>	<b>6.705.100</b>	<b>690.300</b>	<b>2020</b>	<b>2032</b>

	Ansatz und Konto	Währung	Darlehenshöhe gesamt	Buchwert/Stand 31.12. 2024	Zugang 2025	Tilgung 2025	Zinsen 2025	Summe Schuldendienst	Schulden dienst ersätze 2025	Buchwert/Stand 31.12. 2025	Nettoschulden dienst	Laufzeit (von jjjj)	Laufzeit (bis jjjj)
6/19/0001 466345806 Hypo NÖ	0160 346100	EUR	405.300	298.700	0	26.900	1.000	28.000		271.800	28.000	2020	2032
6/19/0001 466345806 Hypo NÖ	0160 346100	EUR	67.500	49.800	0	4.500	200	4.700		45.300	4.700	2020	2032
6/19/0001 466345806 Hypo NÖ	1630 346100	EUR	1.800	1.300	0	100	0	100		1.200	100	2020	2032
6/19/0001 466345806 Hypo NÖ	1630 346100	EUR	22.600	16.600	0	1.500	100	1.600		15.100	1.600	2020	2032
6/19/0001 466345806 Hypo NÖ	2110 346100	EUR	98.100	72.300	0	6.500	300	6.800		65.800	6.800	2020	2032
6/19/0001 466345806 Hypo NÖ	2400 346100	EUR	798.300	588.300	0	53.100	2.000	55.100		535.300	55.100	2020	2032
6/19/0001 466345806 Hypo NÖ	2400 346100	EUR	14.300	10.600	0	1.000	0	1.000		9.600	1.000	2020	2032
6/19/0001 466345806 Hypo NÖ	6120 346100	EUR	4.300	3.200	0	300	0	300		2.900	300	2020	2032
6/19/0001 466345806 Hypo NÖ	6120 346100	EUR	809.700	596.700	0	53.800	2.100	55.900		542.900	55.900	2020	2032
6/19/0001 466345806 Hypo NÖ	6120 346100	EUR	1.547.600	1.140.600	0	102.900	4.000	106.800		1.037.700	106.800	2020	2032
6/19/0001 466345806 Hypo NÖ	6160 346100	EUR	59.500	43.900	0	4.000	200	4.100		39.900	4.100	2020	2032
6/19/0001 466345806 Hypo NÖ	8150 346100	EUR	134.000	98.800	0	8.900	300	9.300		89.900	9.300	2020	2032
6/19/0001 466345806 Hypo NÖ	8140 346100	EUR	148.500	109.400	0	9.900	400	10.300		99.600	10.300	2020	2032

	Ansatz und Konto	Währung	Darlehenshöhe gesamt	Buchwert/Stand 31.12. 2024	Zugang 2025	Tilgung 2025	Zinsen 2025	Summe Schuldendienst	Schulden dienst ersätze 2025	Buchwert/Stand 31.12. 2025	Nettoschulden dienst	Laufzeit (von jjjj)	Laufzeit (bis jjjj)
6/19/0001 466345806 Hypo NÖ	8170 346100	EUR	21.900	16.100	0	1.500	100	1.500		14.700	1.500	2020	2032
6/19/0001 466345806 Hypo NÖ	8210 346100	EUR	77.400	57.000	0	5.100	200	5.300		51.900	5.300	2020	2032
6/19/0001 466345806 Hypo NÖ	8510 346100	EUR	1.263.600	931.200	0	84.000	3.200	87.200		847.200	87.200	2020	2032
6/19/0001 466345806 Hypo NÖ	8593 346100	EUR	10.700	7.900	0	700	0	700		7.200	700	2020	2032
6/19/0001 466345806 Hypo NÖ	8200 346100	EUR	17.500	12.900	0	1.200	0	1.200		11.800	1.200	2020	2032
6/19/0001 466345806 Hypo NÖ	8513 346100	EUR	414.300	305.300	0	27.500	1.100	28.600		277.800	28.600	2020	2032
6/19/0001 466345806 Hypo NÖ	0290 346100	EUR	43.500	32.100	0	2.900	100	3.000		29.200	3.000	2020	2032
6/19/0001 466345806 Hypo NÖ	2621 346100	EUR	32.400	23.900	0	2.200	100	2.200		21.700	2.200	2020	2032
6/19/0001 466345806 Hypo NÖ	6124 346100	EUR	58.600	43.200	0	3.900	100	4.000		39.300	4.000	2020	2032
6/19/0001 466345806 Hypo NÖ	0290 346100	EUR	242.000	178.400	0	16.100	600	16.700		162.300	16.700	2020	2032
6/19/0001 466345806 Hypo NÖ	6120 346100	EUR	22.200	16.300	0	1.500	100	1.500		14.900	1.500	2020	2032
6/19/0001 466345806 Hypo NÖ	1630 346100	EUR	111.400	82.100	0	7.400	300	7.700		74.700	7.700	2020	2032
6/19/0001 466345806 Hypo NÖ	1630 346100	EUR	170.500	125.700	0	11.300	400	11.800		114.400	11.800	2020	2032

	Ansatz und Konto	Währung	Darlehenshöhe gesamt	Buchwert/Stand 31.12. 2024	Zugang 2025	Tilgung 2025	Zinsen 2025	Summe Schuldendienst	Schulden dienst ersätze 2025	Buchwert/Stand 31.12. 2025	Nettoschulden dienst	Laufzeit (von jjjj)	Laufzeit (bis jjjj)
6/19/0001 466345806 Hypo NÖ	0130 346100	EUR	32.200	23.800	0	2.100	100	2.200		21.600	2.200	2020	2032
6/19/0001 466345806 Hypo NÖ	0290 346100	EUR	2.500	1.800	0	200	0	200		1.600	200	2020	2032
6/19/0001 466345806 Hypo NÖ	0290 346100	EUR	34.400	25.400	0	2.300	100	2.400		23.100	2.400	2020	2032
6/19/0001 466345806 Hypo NÖ	1630 346100	EUR	117.200	86.400	0	7.800	300	8.100		78.600	8.100	2020	2032
6/19/0001 466345806 Hypo NÖ	2110 346100	EUR	2.000	1.500	0	100	0	100		1.400	100	2020	2032
6/19/0001 466345806 Hypo NÖ	2110 346100	EUR	102.000	75.200	0	6.800	300	7.000		68.400	7.000	2020	2032
6/19/0001 466345806 Hypo NÖ	2110 346100	EUR	40.700	30.000	0	2.700	100	2.800		27.300	2.800	2020	2032
6/19/0001 466345806 Hypo NÖ	2120 346100	EUR	100	100	0	0	0	0		100	0	2020	2032
6/19/0001 466345806 Hypo NÖ	2120 346100	EUR	21.500	15.800	0	1.400	100	1.500		14.400	1.500	2020	2032
6/19/0001 466345806 Hypo NÖ	2400 346100	EUR	15.500	11.400	0	1.000	0	1.100		10.400	1.100	2020	2032
6/19/0001 466345806 Hypo NÖ	2400 346100	EUR	15.000	11.000	0	1.000	0	1.000		10.000	1.000	2020	2032
6/19/0001 466345806 Hypo NÖ	2400 346100	EUR	8.000	5.900	0	500	0	600		5.300	600	2020	2032
6/19/0001 466345806 Hypo NÖ	6160 346100	EUR	2.100	1.500	0	100	0	100		1.400	100	2020	2032

	Ansatz und Konto	Währung	Darlehenshöhe gesamt	Buchwert/Stand 31.12. 2024	Zugang 2025	Tilgung 2025	Zinsen 2025	Summe Schuldendienst	Schulden dienst ersätze 2025	Buchwert/Stand 31.12. 2025	Nettoschulden dienst	Laufzeit (von jjjj)	Laufzeit (bis jjjj)
6/19/0001 466345806 Hypo NÖ	6400 346100	EUR	9.300	6.800	0	600	0	600		6.200	600	2020	2032
6/19/0001 466345806 Hypo NÖ	8150 346100	EUR	14.300	10.500	0	1.000	0	1.000		9.600	1.000	2020	2032
6/19/0001 466345806 Hypo NÖ	8150 346100	EUR	27.800	20.500	0	1.800	100	1.900		18.700	1.900	2020	2032
6/19/0001 466345806 Hypo NÖ	8150 346100	EUR	20.300	15.000	0	1.400	100	1.400		13.600	1.400	2020	2032
6/19/0001 466345806 Hypo NÖ	6124 346100	EUR	30.000	22.100	0	2.000	100	2.100		20.100	2.100	2020	2032
6/19/0001 466345806 Hypo NÖ	8160 346100	EUR	5.500	4.100	0	400	0	400		3.700	400	2020	2032
6/19/0001 466345806 Hypo NÖ	2110 346100	EUR	3.000	2.200	0	200	0	200		2.000	200	2020	2032
6/19/0001 466345806 Hypo NÖ	2110 346100	EUR	62.800	46.300	0	4.200	200	4.300		42.100	4.300	2020	2032
6/19/0001 466345806 Hypo NÖ	2630 346100	EUR	7.000	5.200	0	500	0	500		4.700	500	2020	2032
6/19/0001 466345806 Hypo NÖ	3200 346100	EUR	1.600	1.200	0	100	0	100		1.000	100	2020	2032
6/19/0001 466345806 Hypo NÖ	2850 346100	EUR	16.100	11.900	0	1.100	0	1.100		10.800	1.100	2020	2032
6/19/0001 466345806 Hypo NÖ	3120 346100	EUR	9.900	7.300	0	700	0	700		6.700	700	2020	2032
6/19/0001 466345806 Hypo NÖ	2140 346100	EUR	4.600	3.400	0	300	0	300		3.100	300	2020	2032

	Ansatz und Konto	Währung	Darlehenshöhe gesamt	Buchwert/Stand 31.12. 2024	Zugang 2025	Tilgung 2025	Zinsen 2025	Summe Schuldendienst	Schulden dienst ersätze 2025	Buchwert/Stand 31.12. 2025	Nettoschulden dienst	Laufzeit (von jjjj)	Laufzeit (bis jjjj)
6/19/0001 466345806 Hypo NÖ	2400 346100	EUR	69.800	51.400	0	4.600	200	4.800		46.800	4.800	2020	2032
6/19/0001 466345806 Hypo NÖ	2120 346100	EUR	57.500	42.400	0	3.800	100	4.000		38.600	4.000	2020	2032
6/19/0001 466345806 Hypo NÖ	8513 346100	EUR	11.100	8.200	0	700	0	800		7.400	800	2020	2032
6/19/0001 466345806 Hypo NÖ	6124 346100	EUR	16.800	12.400	0	1.100	0	1.200		11.300	1.200	2020	2032
6/19/0001 466345806 Hypo NÖ	8510 346100	EUR	33.800	24.900	0	2.200	100	2.300		22.600	2.300	2020	2032
6/19/0001 466345806 Hypo NÖ	0320 346100	EUR	33.000	24.400	0	2.200	100	2.300		22.200	2.300	2020	2032
6/19/0001 466345806 Hypo NÖ	8150 346100	EUR	8.500	6.300	0	600	0	600		5.700	600	2020	2032
6/19/0001 466345806 Hypo NÖ	8150 346100	EUR	2.600	1.900	0	200	0	200		1.700	200	2020	2032
6/19/0001 466345806 Hypo NÖ	8170 346100	EUR	200	100	0	0	0	0		100	0	2020	2032
6/19/0001 466345806 Hypo NÖ	8593 346100	EUR	9.700	7.200	0	600	0	700		6.500	700	2020	2032
6/19/0001 466345806 Hypo NÖ	6123 346100	EUR	142.700	105.100	0	9.500	400	9.800		95.700	9.800	2020	2032
6/19/0001 466345806 Hypo NÖ	6124 346100	EUR	33.000	24.300	0	2.200	100	2.300		22.100	2.300	2020	2032
6/19/0001 466345806 Hypo NÖ	2110 346100	EUR	33.800	24.900	0	2.200	100	2.300		22.700	2.300	2020	2032



	Ansatz und Konto	Währung	Darlehenshöhe gesamt	Buchwert/Stand 31.12. 2024	Zugang 2025	Tilgung 2025	Zinsen 2025	Summe Schuldendienst	Schulden dienst ersätze 2025	Buchwert/Stand 31.12. 2025	Nettoschulden dienst	Laufzeit (von jjjj)	Laufzeit (bis jjjj)
6/19/0001 466345806 Hypo NÖ	2110 346100	EUR	40.100	29.600	0	2.700	100	2.800		26.900	2.800	2020	2032
6/19/0001 466345806 Hypo NÖ	2400 346100	EUR	2.000	1.500	0	100	0	100		1.300	100	2020	2032
6/19/0001 466345806 Hypo NÖ	8941 346100	EUR	4.400	3.300	0	300	0	300		3.000	300	2020	2032
6/19/0001 466345806 Hypo NÖ	8210 346100	EUR	10.800	8.000	0	700	0	700		7.200	700	2020	2032
6/19/0001 466345806 Hypo NÖ	2620 346100	EUR	1.400	1.000	0	100	0	100		900	100	2020	2032
6/19/0001 466345806 Hypo NÖ	5160 346100	EUR	2.700	2.000	0	200	0	200		1.800	200	2020	2032
6/19/0001 466345806 Hypo NÖ	3200 346100	EUR	28.300	20.900	0	1.900	100	2.000		19.000	2.000	2020	2032
6/19/0001 466345806 Hypo NÖ	6120 346100	EUR	267.800	197.400	0	17.800	700	18.500		179.600	18.500	2020	2032
6/19/0001 466345806 Hypo NÖ	8150 346100	EUR	6.600	4.900	0	400	0	500		4.400	500	2020	2032
6/19/0001 466345806 Hypo NÖ	2110 346100	EUR	75.000	55.300	0	5.000	200	5.200		50.300	5.200	2020	2032
6/19/0001 466345806 Hypo NÖ	3110 346100	EUR	15.800	11.600	0	1.000	0	1.100		10.600	1.100	2020	2032
6/19/0001 466345806 Hypo NÖ	2400 346100	EUR	10.500	7.700	0	700	0	700		7.000	700	2020	2032
6/19/0001 466345806 Hypo NÖ	2110 346100	EUR	85.500	63.000	0	5.700	200	5.900		57.300	5.900	2020	2032

	Ansatz und Konto	Währung	Darlehenshöhe gesamt	Buchwert/Stand 31.12. 2024	Zugang 2025	Tilgung 2025	Zinsen 2025	Summe Schuldendienst	Schulden dienst ersätze 2025	Buchwert/Stand 31.12. 2025	Nettoschulden dienst	Laufzeit (von jjjj)	Laufzeit (bis jjjj)
6/19/0001 466345806 Hypo NÖ	2110 346100	EUR	10.100	7.500	0	700	0	700		6.800	700	2020	2032
6/19/0001 466345806 Hypo NÖ	2130 346100	EUR	17.000	12.500	0	1.100	0	1.200		11.400	1.200	2020	2032
6/19/0001 466345806 Hypo NÖ	8170 346100	EUR	35.500	26.200	0	2.400	100	2.500		23.800	2.500	2020	2032
6/19/0001 466345806 Hypo NÖ	8170 346100	EUR	27.700	20.400	0	1.800	100	1.900		18.600	1.900	2020	2032
6/19/0001 466345806 Hypo NÖ	8170 346100	EUR	22.400	16.500	0	1.500	100	1.500		15.000	1.500	2020	2032
6/19/0001 466345806 Hypo NÖ	0300 346100	EUR	27.700	20.400	0	1.800	100	1.900		18.600	1.900	2020	2032
6/19/0001 466345806 Hypo NÖ	0310 346100	EUR	22.500	16.600	0	1.500	100	1.600		15.100	1.600	2020	2032
6/19/0001 466345806 Hypo NÖ	0630 346100	EUR	64.300	47.400	0	4.300	200	4.400		43.100	4.400	2020	2032
6/19/0001 466345806 Hypo NÖ	2020 346100	EUR	98.700	72.800	0	6.600	300	6.800		66.200	6.800	2020	2032
6/19/0001 466345806 Hypo NÖ	2020 346100	EUR	90.000	66.300	0	6.000	200	6.200		60.300	6.200	2020	2032
6/19/0001 466345806 Hypo NÖ	2640 346100	EUR	700.000	515.900	0	46.500	1.800	48.300		469.400	48.300	2020	2032
6/19/0001 466345806 Hypo NÖ	2661 346100	EUR	50.000	36.800	0	3.300	100	3.500		33.500	3.500	2020	2032
6/19/0001 466345806 Hypo NÖ	2850 346100	EUR	56.100	41.400	0	3.700	100	3.900		37.600	3.900	2020	2032

	Ansatz und Konto	Währung	Darlehenshöhe gesamt	Buchwert/Stand 31.12. 2024	Zugang 2025	Tilgung 2025	Zinsen 2025	Summe Schuldendienst	Schulden dienst ersätze 2025	Buchwert/Stand 31.12. 2025	Nettoschulden dienst	Laufzeit (von jjjj)	Laufzeit (bis jjjj)
6/19/0001 466345806 Hypo NÖ	3800 346100	EUR	70.000	51.600	0	4.700	200	4.800		46.900	4.800	2020	2032
6/19/0001 466345806 Hypo NÖ	6120 346100	EUR	40.200	29.600	0	2.700	100	2.800		27.000	2.800	2020	2032
6/19/0001 466345806 Hypo NÖ	6160 346100	EUR	66.900	49.300	0	4.400	200	4.600		44.900	4.600	2020	2032
6/19/0001 466345806 Hypo NÖ	6300 346100	EUR	17.500	12.900	0	1.200	0	1.200		11.800	1.200	2020	2032
6/19/0001 466345806 Hypo NÖ	7820 346100	EUR	1.900	1.400	0	100	0	100		1.300	100	2020	2032
6/19/0001 466345806 Hypo NÖ	7820 346100	EUR	58.300	42.900	0	3.900	100	4.000		39.100	4.000	2020	2032
6/19/0001 466345806 Hypo NÖ	0310 346100	EUR	65.700	48.400	0	4.400	200	4.500		44.100	4.500	2020	2032
6/19/0001 466345806 Hypo NÖ	6991 346100	EUR	1.700	1.200	0	100	0	100		1.100	100	2020	2032
6/19/0001 466345806 Hypo NÖ	3000 346100	EUR	4.600	3.400	0	300	0	300		3.100	300	2020	2032
6/19/0001 466345806 Hypo NÖ	2020 346100	EUR	30.000	22.100	0	2.000	100	2.100		20.100	2.100	2020	2032
6/19/0001 466345806 Hypo NÖ	8150 346100	EUR	6.300	4.600	0	400	0	400		4.200	400	2020	2032
6/19/0001 466345806 Hypo NÖ	8940 346100	EUR	180.000	132.700	0	12.000	500	12.400		120.700	12.400	2020	2032
6/19/0001 466345806 Hypo NÖ	4800 346100	EUR	18.800	13.900	0	1.200	0	1.300		12.600	1.300	2020	2032

	Ansatz und Konto	Währung	Darlehenshöhe gesamt	Buchwert/Stand 31.12. 2024	Zugang 2025	Tilgung 2025	Zinsen 2025	Summe Schuldendienst	Schulden dienst ersätze 2025	Buchwert/Stand 31.12. 2025	Nettoschulden dienst	Laufzeit (von jjjj)	Laufzeit (bis jjjj)
6/19/0001 466345806 Hypo NÖ	0310 346100	EUR	9.000	6.700	0	600	0	600		6.100	600	2020	2032
6/19/0001 466345806 Hypo NÖ	8513 346100	EUR	800	100	0	0	200	200		0	200	2020	2032
<b>6/19/00011 466345806 Hypo NÖ</b>		<b>EUR</b>	<b>3.000.000</b>	<b>2.304.800</b>	<b>0</b>	<b>199.100</b>	<b>8.000</b>	<b>207.100</b>	<b>0</b>	<b>2.105.700</b>	<b>207.100</b>	<b>2020</b>	<b>2035</b>
6/19/00011 466345806 Hypo NÖ	8513 346100	EUR	2.800.600	2.151.600	0	185.900	7.500	193.300		1.965.800	193.300	2020	2035
6/19/00011 466345806 Hypo NÖ	2400 346100	EUR	199.400	153.200	0	13.200	500	13.800		139.900	13.800	2020	2035
<b>6/20/0002 38050030063 UniCredit</b>	<b>4800 346100</b>	<b>EUR</b>	<b>1.453.500</b>	<b>815.100</b>	<b>0</b>	<b>50.800</b>	<b>27.300</b>	<b>78.100</b>	<b>0</b>	<b>764.300</b>	<b>78.100</b>	<b>1998</b>	<b>2037</b>
<b>6/21/0001 90200908912 Volksbank</b>		<b>EUR</b>	<b>10.000.000</b>	<b>9.476.000</b>	<b>0</b>	<b>555.200</b>	<b>277.000</b>	<b>832.200</b>	<b>0</b>	<b>8.920.800</b>	<b>832.200</b>	<b>2023</b>	<b>2038</b>
6/21/0001 90200908912 Volksbank	0160 346100	EUR	389.200	368.800	0	21.600	10.800	32.400		347.200	32.400	2023	2038
6/21/0001 90200908912 Volksbank	0160 346100	EUR	239.000	226.500	0	13.300	6.600	19.900		213.200	19.900	2023	2038
6/21/0001 90200908912 Volksbank	1630 346100	EUR	200.300	189.800	0	11.100	5.500	16.700		178.700	16.700	2023	2038
6/21/0001 90200908912 Volksbank	0290 346100	EUR	11.500	10.900	0	600	300	1.000		10.200	1.000	2023	2038
6/21/0001 90200908912 Volksbank	2120 346100	EUR	66.200	62.700	0	3.700	1.800	5.500		59.100	5.500	2023	2038
6/21/0001 90200908912 Volksbank	6120 346100	EUR	1.279.100	1.212.000	0	71.000	35.400	106.400		1.141.000	106.400	2023	2038

	Ansatz und Konto	Währung	Darlehenshöhe gesamt	Buchwert/Stand 31.12. 2024	Zugang 2025	Tilgung 2025	Zinsen 2025	Summe Schuldendienst	Schulden dienst ersätze 2025	Buchwert/Stand 31.12. 2025	Nettoschulden dienst	Laufzeit (von jjjj)	Laufzeit (bis jjjj)
6/21/0001 90200908912 Volksbank	6160 346100	EUR	248.800	235.800	0	13.800	6.900	20.700		221.900	20.700	2023	2038
6/21/0001 90200908912 Volksbank	8150 346100	EUR	93.400	88.500	0	5.200	2.600	7.800		83.400	7.800	2023	2038
6/21/0001 90200908912 Volksbank	8170 346100	EUR	120.500	114.200	0	6.700	3.300	10.000		107.500	10.000	2023	2038
6/21/0001 90200908912 Volksbank	8210 346100	EUR	1.136.000	1.076.500	0	63.100	31.500	94.500		1.013.400	94.500	2023	2038
6/21/0001 90200908912 Volksbank	8593 346100	EUR	127.500	120.800	0	7.100	3.500	10.600		113.700	10.600	2023	2038
6/21/0001 90200908912 Volksbank	8400 346100	EUR	1.173.400	1.111.900	0	65.100	32.500	97.600		1.046.800	97.600	2023	2038
6/21/0001 90200908912 Volksbank	2110 346100	EUR	270.100	255.900	0	15.000	7.500	22.500		240.900	22.500	2023	2038
6/21/0001 90200908912 Volksbank	8513 346100	EUR	663.500	628.800	0	36.800	18.400	55.200		591.900	55.200	2023	2038
6/21/0001 90200908912 Volksbank	0290 346100	EUR	270.500	256.400	0	15.000	7.500	22.500		241.300	22.500	2023	2038
6/21/0001 90200908912 Volksbank	2621 346100	EUR	8.900	8.400	0	500	200	700		7.900	700	2023	2038
6/21/0001 90200908912 Volksbank	2110 346100	EUR	368.400	349.100	0	20.500	10.200	30.700		328.600	30.700	2023	2038
6/21/0001 90200908912 Volksbank	2120 346100	EUR	255.600	242.200	0	14.200	7.100	21.300		228.000	21.300	2023	2038
6/21/0001 90200908912 Volksbank	3800 346100	EUR	1.652.000	1.565.400	0	91.700	45.800	137.500		1.473.700	137.500	2023	2038

	Ansatz und Konto	Währung	Darlehenshöhe gesamt	Buchwert/Stand 31.12. 2024	Zugang 2025	Tilgung 2025	Zinsen 2025	Summe Schuldendienst	Schulden dienst ersätze 2025	Buchwert/Stand 31.12. 2025	Nettoschulden dienst	Laufzeit (von jjjj)	Laufzeit (bis jjjj)
6/21/0001 90200908912 Volksbank	2110 346100	EUR	11.700	11.100	0	600	300	1.000		10.400	1.000	2023	2038
6/21/0001 90200908912 Volksbank	8200 346100	EUR	157.600	149.400	0	8.800	4.400	13.100		140.600	13.100	2023	2038
6/21/0001 90200908912 Volksbank	8400 346100	EUR	1.256.800	1.190.900	0	69.800	34.900	104.600		1.121.400	104.600	2023	2038
<b>6/21/0002 999999999 Kärntner Sparkasse</b>		<b>EUR</b>	<b>20.000.000</b>	<b>20.000.000</b>	<b>0</b>	<b>1.108.300</b>	<b>619.900</b>	<b>1.728.200</b>	<b>0</b>	<b>18.891.700</b>	<b>1.728.200</b>	<b>2024</b>	<b>2039</b>
6/21/0002 999999999 Kärntner Sparkasse	9500 346100	EUR	18.300.000	18.300.000	0	1.014.100	567.200	1.581.300		17.285.900	1.581.300	2024	2039
6/21/0002 999999999 Kärntner Sparkasse	8510 346100	EUR	1.700.000	1.700.000	0	94.200	52.700	146.900		1.605.800	146.900	2024	2039
<b>6/38/0004 110133 KA FINANZ AG</b>	<b>8513 346100</b>	<b>EUR</b>	<b>27.976.000</b>	<b>2.131.200</b>	<b>0</b>	<b>1.060.300</b>	<b>18.700</b>	<b>1.079.000</b>	<b>0</b>	<b>1.070.900</b>	<b>1.079.000</b>	<b>1997</b>	<b>2026</b>
<b>6/99/RA22 10038 103 304 Unicredit Bank Austria AG</b>		<b>EUR</b>	<b>18.000.000</b>	<b>16.050.800</b>	<b>0</b>	<b>1.015.900</b>	<b>488.500</b>	<b>1.504.400</b>	<b>0</b>	<b>15.034.900</b>	<b>1.504.400</b>	<b>2022</b>	<b>2035</b>
6/99/RA22 10038 103 304 Unicredit Bank Austria AG	0160 346100	EUR	264.300	235.700	0	14.900	7.200	22.100		220.800	22.100	2022	2035
6/99/RA22 10038 103 304 Unicredit Bank Austria AG	0160 346100	EUR	139.800	124.600	0	7.900	3.800	11.700		116.800	11.700	2022	2035
6/99/RA22 10038 103 304 Unicredit Bank Austria AG	2110 346100	EUR	908.400	810.000	0	51.300	24.700	75.900		758.800	75.900	2022	2035
6/99/RA22 10038 103 304 Unicredit Bank Austria AG	2120 346100	EUR	17.000	15.200	0	1.000	500	1.400		14.200	1.400	2022	2035

	Ansatz und Konto	Währung	Darlehenshöhe gesamt	Buchwert/Stand 31.12. 2024	Zugang 2025	Tilgung 2025	Zinsen 2025	Summe Schuldendienst	Schulden dienststersätze 2025	Buchwert/Stand 31.12. 2025	Nettoschulden dienst	Laufzeit (von jjjj)	Laufzeit (bis jjjj)
6/99/RA22 10038 103 304 Unicredit Bank Austria AG	6120 346100	EUR	96.500	86.100	0	5.400	2.600	8.100		80.600	8.100	2022	2035
6/99/RA22 10038 103 304 Unicredit Bank Austria AG	8160 346100	EUR	195.500	174.300	0	11.000	5.300	16.300		163.300	16.300	2022	2035
6/99/RA22 10038 103 304 Unicredit Bank Austria AG	6400 346100	EUR	11.000	9.800	0	600	300	900		9.200	900	2022	2035
6/99/RA22 10038 103 304 Unicredit Bank Austria AG	6120 346100	EUR	472.900	421.700	0	26.700	12.800	39.500		395.000	39.500	2022	2035
6/99/RA22 10038 103 304 Unicredit Bank Austria AG	8595 346100	EUR	1.000	900	0	100	0	100		800	100	2022	2035
6/99/RA22 10038 103 304 Unicredit Bank Austria AG	6120 346100	EUR	358.900	320.100	0	20.300	9.700	30.000		299.800	30.000	2022	2035
6/99/RA22 10038 103 304 Unicredit Bank Austria AG	6160 346100	EUR	99.800	89.000	0	5.600	2.700	8.300		83.400	8.300	2022	2035
6/99/RA22 10038 103 304 Unicredit Bank Austria AG	8150 346100	EUR	60.100	53.600	0	3.400	1.600	5.000		50.200	5.000	2022	2035
6/99/RA22 10038 103 304 Unicredit Bank Austria AG	8150 346100	EUR	59.900	53.400	0	3.400	1.600	5.000		50.000	5.000	2022	2035
6/99/RA22 10038 103 304 Unicredit Bank Austria AG	8170 346100	EUR	13.500	12.100	0	800	400	1.100		11.300	1.100	2022	2035

	Ansatz und Konto	Währung	Darlehenshöhe gesamt	Buchwert/Stand 31.12. 2024	Zugang 2025	Tilgung 2025	Zinsen 2025	Summe Schuldendienst	Schulden dienst ersätze 2025	Buchwert/Stand 31.12. 2025	Nettoschulden dienst	Laufzeit (von jjjj)	Laufzeit (bis jjjj)
6/99/RA22 10038 103 304 Unicredit Bank Austria AG	8210 346100	EUR	362.600	323.300	0	20.500	9.800	30.300		302.900	30.300	2022	2035
6/99/RA22 10038 103 304 Unicredit Bank Austria AG	8510 346100	EUR	2.461.400	2.194.800	0	138.900	66.800	205.700		2.055.900	205.700	2022	2035
6/99/RA22 10038 103 304 Unicredit Bank Austria AG	8513 346100	EUR	207.900	185.400	0	11.700	5.600	17.400		173.700	17.400	2022	2035
6/99/RA22 10038 103 304 Unicredit Bank Austria AG	8593 346100	EUR	174.600	155.700	0	9.900	4.700	14.600		145.900	14.600	2022	2035
6/99/RA22 10038 103 304 Unicredit Bank Austria AG	8593 346100	EUR	70.600	63.000	0	4.000	1.900	5.900		59.000	5.900	2022	2035
6/99/RA22 10038 103 304 Unicredit Bank Austria AG	8400 346100	EUR	2.350.500	2.095.900	0	132.700	63.800	196.400		1.963.300	196.400	2022	2035
6/99/RA22 10038 103 304 Unicredit Bank Austria AG	8200 346100	EUR	103.100	91.900	0	5.800	2.800	8.600		86.100	8.600	2022	2035
6/99/RA22 10038 103 304 Unicredit Bank Austria AG	8513 346100	EUR	3.437.400	3.065.200	0	194.000	93.300	287.300		2.871.200	287.300	2022	2035
6/99/RA22 10038 103 304 Unicredit Bank Austria AG	0290 346100	EUR	38.200	34.100	0	2.200	1.000	3.200		31.900	3.200	2022	2035
6/99/RA22 10038 103 304 Unicredit Bank Austria AG	2621 346100	EUR	63.200	56.400	0	3.600	1.700	5.300		52.800	5.300	2022	2035



	Ansatz und Konto	Währung	Darlehenshöhe gesamt	Buchwert/Stand 31.12. 2024	Zugang 2025	Tilgung 2025	Zinsen 2025	Summe Schuldendienst	Schulden dienststersätze 2025	Buchwert/Stand 31.12. 2025	Nettoschulden dienst	Laufzeit (von jjjj)	Laufzeit (bis jjjj)
6/99/RA22 10038 103 304 Unicredit Bank Austria AG	1330 346100	EUR	22.600	20.200	0	1.300	600	1.900		18.900	1.900	2022	2035
6/99/RA22 10038 103 304 Unicredit Bank Austria AG	2110 346100	EUR	228.500	203.800	0	12.900	6.200	19.100		190.900	19.100	2022	2035
6/99/RA22 10038 103 304 Unicredit Bank Austria AG	2400 346100	EUR	117.100	104.400	0	6.600	3.200	9.800		97.800	9.800	2022	2035
6/99/RA22 10038 103 304 Unicredit Bank Austria AG	6120 346100	EUR	132.000	117.700	0	7.500	3.600	11.000		110.300	11.000	2022	2035
6/99/RA22 10038 103 304 Unicredit Bank Austria AG	6120 346100	EUR	307.300	274.000	0	17.300	8.300	25.700		256.700	25.700	2022	2035
6/99/RA22 10038 103 304 Unicredit Bank Austria AG	8160 346100	EUR	288.100	256.900	0	16.300	7.800	24.100		240.700	24.100	2022	2035
6/99/RA22 10038 103 304 Unicredit Bank Austria AG	2640 346100	EUR	500.000	445.900	0	28.200	13.600	41.800		417.600	41.800	2022	2035
6/99/RA22 10038 103 304 Unicredit Bank Austria AG	3800 346100	EUR	70.000	62.400	0	4.000	1.900	5.900		58.500	5.900	2022	2035
6/99/RA22 10038 103 304 Unicredit Bank Austria AG	6300 346100	EUR	127.000	113.200	0	7.200	3.400	10.600		106.000	10.600	2022	2035
6/99/RA22 10038 103 304 Unicredit Bank Austria AG	8940 346100	EUR	150.000	133.800	0	8.500	4.100	12.500		125.300	12.500	2022	2035

	Ansatz und Konto	Währung	Darlehenshöhe gesamt	Buchwert/Stand 31.12. 2024	Zugang 2025	Tilgung 2025	Zinsen 2025	Summe Schuldendienst	Schulden dienststersätze 2025	Buchwert/Stand 31.12. 2025	Nettoschulden dienst	Laufzeit (von jjjj)	Laufzeit (bis jjjj)
6/99/RA22 10038 103 304 Unicredit Bank Austria AG	8510 346100	EUR	113.400	101.100	0	6.400	3.100	9.500		94.700	9.500	2022	2035
6/99/RA22 10038 103 304 Unicredit Bank Austria AG	6160 346100	EUR	93.400	83.300	0	5.300	2.500	7.800		78.000	7.800	2022	2035
6/99/RA22 10038 103 304 Unicredit Bank Austria AG	2110 346100	EUR	147.100	131.200	0	8.300	4.000	12.300		122.900	12.300	2022	2035
6/99/RA22 10038 103 304 Unicredit Bank Austria AG	2110 346100	EUR	491.800	438.500	0	27.800	13.300	41.100		410.800	41.100	2022	2035
6/99/RA22 10038 103 304 Unicredit Bank Austria AG	2110 346100	EUR	37.800	33.700	0	2.100	1.000	3.200		31.600	3.200	2022	2035
6/99/RA22 10038 103 304 Unicredit Bank Austria AG	2120 346100	EUR	18.900	16.900	0	1.100	500	1.600		15.800	1.600	2022	2035
6/99/RA22 10038 103 304 Unicredit Bank Austria AG	2400 346100	EUR	43.400	38.700	0	2.400	1.200	3.600		36.200	3.600	2022	2035
6/99/RA22 10038 103 304 Unicredit Bank Austria AG	2400 346100	EUR	12.900	11.500	0	700	300	1.100		10.800	1.100	2022	2035
6/99/RA22 10038 103 304 Unicredit Bank Austria AG	2620 346100	EUR	33.700	30.100	0	1.900	900	2.800		28.200	2.800	2022	2035
6/99/RA22 10038 103 304 Unicredit Bank Austria AG	6400 346100	EUR	130.900	116.800	0	7.400	3.600	10.900		109.400	10.900	2022	2035

	Ansatz und Konto	Währung	Darlehenshöhe gesamt	Buchwert/Stand 31.12. 2024	Zugang 2025	Tilgung 2025	Zinsen 2025	Summe Schuldendienst	Schulden dienst ersätze 2025	Buchwert/Stand 31.12. 2025	Nettoschulden dienst	Laufzeit (von jjjj)	Laufzeit (bis jjjj)
6/99/RA22 10038 103 304 Unicredit Bank Austria AG	8150 346100	EUR	25.400	22.600	0	1.400	700	2.100		21.200	2.100	2022	2035
6/99/RA22 10038 103 304 Unicredit Bank Austria AG	8150 346100	EUR	49.300	44.000	0	2.800	1.300	4.100		41.200	4.100	2022	2035
6/99/RA22 10038 103 304 Unicredit Bank Austria AG	2110 346100	EUR	26.300	23.500	0	1.500	700	2.200		22.000	2.200	2022	2035
6/99/RA22 10038 103 304 Unicredit Bank Austria AG	2850 346100	EUR	22.000	19.700	0	1.200	600	1.800		18.400	1.800	2022	2035
6/99/RA22 10038 103 304 Unicredit Bank Austria AG	0290 346100	EUR	26.000	23.200	0	1.500	700	2.200		21.700	2.200	2022	2035
6/99/RA22 10038 103 304 Unicredit Bank Austria AG	8513 346100	EUR	380.700	339.400	0	21.500	10.300	31.800		318.000	31.800	2022	2035
6/99/RA22 10038 103 304 Unicredit Bank Austria AG	8513 346100	EUR	49.400	44.100	0	2.800	1.300	4.100		41.300	4.100	2022	2035
6/99/RA22 10038 103 304 Unicredit Bank Austria AG	1630 346100	EUR	18.700	16.700	0	1.100	500	1.600		15.600	1.600	2022	2035
6/99/RA22 10038 103 304 Unicredit Bank Austria AG	6124 346100	EUR	105.800	94.400	0	6.000	2.900	8.800		88.400	8.800	2022	2035
6/99/RA22 10038 103 304 Unicredit Bank Austria AG	8170 346100	EUR	17.700	15.800	0	1.000	500	1.500		14.800	1.500	2022	2035

	Ansatz und Konto	Währung	Darlehenshöhe gesamt	Buchwert/Stand 31.12. 2024	Zugang 2025	Tilgung 2025	Zinsen 2025	Summe Schuldendienst	Schulden dienst ersätze 2025	Buchwert/Stand 31.12. 2025	Nettoschulden dienst	Laufzeit (von jjjj)	Laufzeit (bis jjjj)
6/99/RA22 10038 103 304 Unicredit Bank Austria AG	8593 346100	EUR	69.300	61.800	0	3.900	1.900	5.800		57.900	5.800	2022	2035
6/99/RA22 10038 103 304 Unicredit Bank Austria AG	6124 346100	EUR	55.100	49.100	0	3.100	1.500	4.600		46.000	4.600	2022	2035
6/99/RA22 10038 103 304 Unicredit Bank Austria AG	2110 346100	EUR	16.400	14.600	0	900	400	1.400		13.700	1.400	2022	2035
6/99/RA22 10038 103 304 Unicredit Bank Austria AG	1630 346100	EUR	51.900	46.300	0	2.900	1.400	4.300		43.300	4.300	2022	2035
6/99/RA22 10038 103 304 Unicredit Bank Austria AG	8200 346100	EUR	44.700	39.900	0	2.500	1.200	3.700		37.300	3.700	2022	2035
6/99/RA22 10038 103 304 Unicredit Bank Austria AG	8280 346100	EUR	1.400	1.200	0	100	0	100		1.200	100	2022	2035
6/99/RA22 10038 103 304 Unicredit Bank Austria AG	8150 346100	EUR	18.700	16.700	0	1.100	500	1.600		15.600	1.600	2022	2035
6/99/RA22 10038 103 304 Unicredit Bank Austria AG	8170 346100	EUR	26.100	23.200	0	1.500	700	2.200		21.800	2.200	2022	2035
6/99/RA22 10038 103 304 Unicredit Bank Austria AG	8513 346100	EUR	23.000	20.500	0	1.300	600	1.900		19.200	1.900	2022	2035
6/99/RA22 10038 103 304 Unicredit Bank Austria AG	0290 346100	EUR	17.300	15.400	0	1.000	500	1.400		14.500	1.400	2022	2035

	Ansatz und Konto	Währung	Darlehenshöhe gesamt	Buchwert/Stand 31.12. 2024	Zugang 2025	Tilgung 2025	Zinsen 2025	Summe Schuldendienst	Schulden dienststersätze 2025	Buchwert/Stand 31.12. 2025	Nettoschulden dienst	Laufzeit (von jjjj)	Laufzeit (bis jjjj)
6/99/RA22 10038 103 304 Unicredit Bank Austria AG	0330 346100	EUR	38.200	34.000	0	2.200	1.000	3.200		31.900	3.200	2022	2035
6/99/RA22 10038 103 304 Unicredit Bank Austria AG	6126 346100	EUR	51.500	45.900	0	2.900	1.400	4.300		43.000	4.300	2022	2035
6/99/RA22 10038 103 304 Unicredit Bank Austria AG	6120 346100	EUR	17.200	15.300	0	1.000	500	1.400		14.400	1.400	2022	2035
6/99/RA22 10038 103 304 Unicredit Bank Austria AG	8592 346100	EUR	109.100	97.300	0	6.200	3.000	9.100		91.100	9.100	2022	2035
6/99/RA22 10038 103 304 Unicredit Bank Austria AG	1790 346100	EUR	5.300	4.700	0	300	100	400		4.400	400	2022	2035
6/99/RA22 10038 103 304 Unicredit Bank Austria AG	1630 346100	EUR	123.200	109.900	0	7.000	3.300	10.300		102.900	10.300	2022	2035
6/99/RA22 10038 103 304 Unicredit Bank Austria AG	8210 346100	EUR	22.500	20.100	0	1.300	600	1.900		18.800	1.900	2022	2035
6/99/RA22 10038 103 304 Unicredit Bank Austria AG	8200 346100	EUR	2.700	2.400	0	200	100	200		2.200	200	2022	2035
6/99/RA22 10038 103 304 Unicredit Bank Austria AG	8160 346100	EUR	800	700	0	0	0	100		600	100	2022	2035
6/99/RA22 10038 103 304 Unicredit Bank Austria AG	8140 346100	EUR	46.900	41.800	0	2.600	1.300	3.900		39.200	3.900	2022	2035

	Ansatz und Konto	Währung	Darlehenshöhe gesamt	Buchwert/Stand 31.12. 2024	Zugang 2025	Tilgung 2025	Zinsen 2025	Summe Schuldendienst	Schulden dienststersätze 2025	Buchwert/Stand 31.12. 2025	Nettoschulden dienst	Laufzeit (von jjjj)	Laufzeit (bis jjjj)
6/99/RA22 10038 103 304 Unicredit Bank Austria AG	6400 346100	EUR	4.100	3.600	0	200	100	300		3.400	300	2022	2035
6/99/RA22 10038 103 304 Unicredit Bank Austria AG	6120 346100	EUR	1.500	1.400	0	100	0	100		1.300	100	2022	2035
6/99/RA22 10038 103 304 Unicredit Bank Austria AG	3690 346100	EUR	2.200	2.000	0	100	100	200		1.900	200	2022	2035
6/99/RA22 10038 103 304 Unicredit Bank Austria AG	2400 346100	EUR	10.700	9.500	0	600	300	900		8.900	900	2022	2035
6/99/RA22 10038 103 304 Unicredit Bank Austria AG	2500 346100	EUR	4.800	4.300	0	300	100	400		4.100	400	2022	2035
6/99/RA22 10038 103 304 Unicredit Bank Austria AG	2661 346100	EUR	51.400	45.800	0	2.900	1.400	4.300		42.900	4.300	2022	2035
6/99/RA22 10038 103 304 Unicredit Bank Austria AG	7820 346100	EUR	110.100	98.200	0	6.200	3.000	9.200		92.000	9.200	2022	2035
6/99/RA22 10038 103 304 Unicredit Bank Austria AG	8150 346100	EUR	10.800	9.600	0	600	300	900		9.000	900	2022	2035
6/99/RA22 10038 103 304 Unicredit Bank Austria AG	2110 346100	EUR	45.400	40.500	0	2.600	1.200	3.800		38.000	3.800	2022	2035
6/99/RA22 10038 103 304 Unicredit Bank Austria AG	2120 346100	EUR	21.900	19.500	0	1.200	600	1.800		18.300	1.800	2022	2035

	Ansatz und Konto	Währung	Darlehenshöhe gesamt	Buchwert/Stand 31.12. 2024	Zugang 2025	Tilgung 2025	Zinsen 2025	Summe Schuldendienst	Schulden dienst ersätze 2025	Buchwert/Stand 31.12. 2025	Nettoschulden dienst	Laufzeit (von jjjj)	Laufzeit (bis jjjj)
6/99/RA22 10038 103 304 Unicredit Bank Austria AG	2130 346100	EUR	1.900	1.700	0	100	100	200		1.600	200	2022	2035
6/99/RA22 10038 103 304 Unicredit Bank Austria AG	2140 346100	EUR	6.100	5.500	0	300	200	500		5.100	500	2022	2035
6/99/RA22 10038 103 304 Unicredit Bank Austria AG	3200 346100	EUR	11.400	10.200	0	600	300	1.000		9.500	1.000	2022	2035
6/99/RA22 10038 103 304 Unicredit Bank Austria AG	8513 346100	EUR	20.600	18.400	0	1.200	600	1.700		17.200	1.700	2022	2035
6/99/RA22 10038 103 304 Unicredit Bank Austria AG	8200 346100	EUR	31.900	28.500	0	1.800	900	2.700		26.700	2.700	2022	2035
6/99/RA22 10038 103 304 Unicredit Bank Austria AG	2620 346100	EUR	84.300	75.200	0	4.800	2.300	7.000		70.400	7.000	2022	2035
6/99/RA22 10038 103 304 Unicredit Bank Austria AG	8150 346100	EUR	10.400	9.200	0	600	300	900		8.700	900	2022	2035
6/99/RA22 10038 103 304 Unicredit Bank Austria AG	2110 346100	EUR	66.300	59.100	0	3.700	1.800	5.500		55.400	5.500	2022	2035
6/99/RA22 10038 103 304 Unicredit Bank Austria AG	2120 346100	EUR	56.900	50.700	0	3.200	1.500	4.800		47.500	4.800	2022	2035
6/99/RA22 10038 103 304 Unicredit Bank Austria AG	2140 346100	EUR	61.300	54.700	0	3.500	1.700	5.100		51.200	5.100	2022	2035

	Ansatz und Konto	Währung	Darlehenshöhe gesamt	Buchwert/Stand 31.12. 2024	Zugang 2025	Tilgung 2025	Zinsen 2025	Summe Schuldendienst	Schulden dienststersätze 2025	Buchwert/Stand 31.12. 2025	Nettoschulden dienst	Laufzeit (von jjjj)	Laufzeit (bis jjjj)
6/99/RA22 10038 103 304 Unicredit Bank Austria AG	8200 346100	EUR	33.800	30.100	0	1.900	900	2.800		28.200	2.800	2022	2035
6/99/RA22 10038 103 304 Unicredit Bank Austria AG	0290 346100	EUR	20.200	18.000	0	1.100	500	1.700		16.800	1.700	2022	2035
6/99/RA22 10038 103 304 Unicredit Bank Austria AG	0330 346100	EUR	40.100	35.800	0	2.300	1.100	3.400		33.500	3.400	2022	2035
6/99/RA22 10038 103 304 Unicredit Bank Austria AG	0100 346100	EUR	13.900	12.400	0	800	400	1.200		11.600	1.200	2022	2035
6/99/RA22 10038 103 304 Unicredit Bank Austria AG	0310 346100	EUR	10.400	9.300	0	600	300	900		8.700	900	2022	2035
6/99/RA22 10038 103 304 Unicredit Bank Austria AG	6490 346100	EUR	35.400	31.500	0	2.000	1.000	3.000		29.500	3.000	2022	2035
6/99/RA22 10038 103 304 Unicredit Bank Austria AG	2110 346100	EUR	41.200	36.800	0	2.300	1.100	3.400		34.500	3.400	2022	2035
6/99/RA22 10038 103 304 Unicredit Bank Austria AG	9500 346100	EUR	694.400	618.800	0	38.600	19.200	58.300		579.400	58.300	2022	2035
<b>6/99/VA25</b>		<b>EUR</b>	<b>27.852.400</b>	<b>0</b>	<b>27.852.400</b>	<b>0</b>	<b>0</b>	<b>0</b>	<b>0</b>	<b>27.852.400</b>	<b>0</b>	<b>2025</b>	<b>2041</b>
<b>Ausfinanzierng VA 2025</b>													
6/99/VA25 Ausfinanzierng VA 2025	9500 346100	EUR	12.894.500	0	12.894.500	0	0	0		12.894.500	0	2025	2041



	Ansatz und Konto	Währung	Darlehenshöhe gesamt	Buchwert/Stand 31.12. 2024	Zugang 2025	Tilgung 2025	Zinsen 2025	Summe Schuldendienst	Schulden dienst ersätze 2025	Buchwert/Stand 31.12. 2025	Nettoschulden dienst	Laufzeit (von jjjj)	Laufzeit (bis jjjj)
6/99/VA25 Ausfinanzierng VA 2025	8513 346100	EUR	549.500	0	549.500	0	0	0		549.500	0	2025	2041
6/99/VA25 Ausfinanzierng VA 2025	6120 346100	EUR	8.194.200	0	8.194.200	0	0	0		8.194.200	0	2025	2041
6/99/VA25 Ausfinanzierng VA 2025	2400 346100	EUR	2.262.700	0	2.262.700	0	0	0		2.262.700	0	2025	2041
6/99/VA25 Ausfinanzierng VA 2025	2110 346100	EUR	1.699.600	0	1.699.600	0	0	0		1.699.600	0	2025	2041
6/99/VA25 Ausfinanzierng VA 2025	1630 346100	EUR	2.251.900	0	2.251.900	0	0	0		2.251.900	0	2025	2041
1.4.2 ... im Ausland													
1.5 ... von Sonstigen													
<b>Zwischensumme</b>				93.937.500	27.852.400	9.573.300	2.424.100	11.997.500	46.700	112.216.700	11.950.800		
<b>2. Finanzschulden für den laufenden Aufwand</b>													
2.1 ...von Trägern des öffentlichen Rechts													
2.1.1 ...von Bund, Bundesfonds, Bundeskammern													
2.1.2 ...von Ländern, Landesfonds, Landeskammern													
2.1.3 ...von Gemeinden, Gemeindeverbänden, Gemeindefonds													
2.1.4 ...von Sozialversicherungsträgern													
2.1.5 ...von sonstigen Trägern öffentlichen Rechts													
2.2 ...von Beteiligungen der Gebietskörperschaft (ohne Finanzunternehmen)													
2.3 ...von Unternehmen (ohne Beteiligungen und ohne Finanzunternehmen)													
2.4 ...von Finanzunternehmen													
2.4.1 ... im Inland													
2.4.2 ... im Ausland													

	Ansatz und Konto	Währung	Darlehenshöhe gesamt	Buchwert/Stand 31.12. 2024	Zugang 2025	Tilgung 2025	Zinsen 2025	Summe Schuldendienst	Schulden dienst ersätze 2025	Buchwert/Stand 31.12. 2025	Nettoschulden dienst	Laufzeit (von jjjj)	Laufzeit (bis jjjj)
2.5 ... von Sonstigen													
<b>Zwischensumme</b>				0	0	0	0	0	0	0	0		
<b>Summe</b>				93.937.500	27.852.400	9.573.300	2.424.100	11.997.500	46.700	112.216.700	11.950.800		
<b>Davon ohne A85-89</b>				74.253.800	27.302.900	6.246.700	2.003.700	8.251.000	500	95.309.400	8.250.500		
<b>3. Finanzschulden gem. § 32 (2)</b>													
3.1 ...von Trägern des öffentlichen Rechts													
3.2 ...von Finanzunternehmen													
3.2.1 ...im Inland													
3.2.2 ...im Ausland													
<b>Summe</b>				0						0			

**Anlage 6f - Nachweis über haushaltsinterne Vergütungen**

Voranschlag

<b>Gruppenebene</b>		<b>Erträge</b>	<b>Aufwendungen</b>
0	Vertretungskörper und allgemeine Verwaltung (Gemeinden)	4 874 300	1 923 700
1	Öffentliche Ordnung und Sicherheit (Länder und Gemeinden)	23 100	349 300
2	Unterricht, Erziehung, Sport und Wissenschaft (Länder und Gemeinden)	140 700	3 127 900
3	Kunst, Kultur und Kultus (Länder und Gemeinden)	21 500	435 000
4	Soziale Wohlfahrt und Wohnbauförderung (Länder und Gemeinden)	0	280 200
5	Gesundheit (Länder und Gemeinden)	197 100	236 900
6	Straßen- und Wasserbau, Verkehr (Länder und Gemeinden)	611 400	2 983 400
7	Wirtschaftsförderung (Länder und Gemeinden)	1 644 400	13 700
8	Dienstleistungen (Länder und Gemeinden)	19 189 900	15 498 100
9	Finanzwirtschaft (Länder und Gemeinden)	0	1 854 200
<b>Summe</b>		<b>26 702 400</b>	<b>26 702 400</b>

Haushaltsjahr	Haushalt	Buchungsstelle	Einnahme/Ausgabe	Bezeichnung	MVAG Code FHH	MVAG Code VHH
2025	0	0000.270000	Einnahme	Vorsteuer	4110	1134
2025	0	0000.270100	Einnahme	Vorsteuer Vorjahr	4110	1134
2025	0	0000.270200	Einnahme	Vorsteuer IG Erwerbe	4110	1134
2025	0	0000.270300	Einnahme	Vorsteuer Lohn	4110	1134
2025	0	0000.272000	Einnahme	Kautionen Parkhotel	4110	1134
2025	0	0000.272100	Einnahme	Kautionen Bamberger Gasse 6	4110	1134
2025	0	0000.272200	Einnahme	Kautionen Lebensraum Postgasse	4110	1134
2025	0	0000.279000	Einnahme	Kurzfristige Gehalts- und Lohnvorschüsse	4110	1134
2025	0	0000.279200	Einnahme	VPA - Kantine	4110	1134
2025	0	0000.279300	Einnahme	VPA - Webkasse	4110	1134
2025	0	0000.279400	Einnahme	VISA Business-Card	4110	1134
2025	0	0000.279401	Einnahme	VISA Business-Card SA	4110	1134
2025	0	0000.279402	Einnahme	VISA Online	4110	1134
2025	0	0000.279410	Einnahme	Reisekostenvorschüsse	4110	1134
2025	0	0000.279420	Einnahme	ÖBB Business-Card	4110	1134
2025	0	0000.279430	Einnahme	Auszahlung Reisekosten	4110	1134
2025	0	0000.279440	Einnahme	ÖBB Business-Card Rail & Drive	4110	1134
2025	0	0000.279500	Einnahme	Nebenkassen	4110	1134
2025	0	0000.279770	Einnahme	Vorschüsse auf Rechnungen	4110	1134
2025	0	0000.360000	Einnahme	Umsatzsteuer	4120	1524
2025	0	0000.360200	Einnahme	Umsatzsteuer IG Erwerbe	4120	1524
2025	0	0000.360800	Einnahme	Einkommensteuer gem. § 99 EStG 1988 (Abzugsteuer)	4120	1524
2025	0	0000.360900	Einnahme	Finanzamt Verrechnungskonto	4120	1524
2025	0	0000.361300	Einnahme	Vergütung Verdienstengang gemäß § 32 Epidemiegesetz 1950	4120	1524
2025	0	0000.361400	Einnahme	Bundesgebühren	4120	1524
2025	0	0000.361410	Einnahme	Tierseuchenfondsbeiträge	4120	1524
2025	0	0000.361420	Einnahme	Nächtigungstaxen	4120	1524
2025	0	0000.361430	Einnahme	Tourismusabgabe	4120	1524
2025	0	0000.361500	Einnahme	Vergebührung von Bestandsverträgen	4120	1524
2025	0	0000.362010	Einnahme	Beiträge zur Österr. Gesundheitskasse	4120	1524
2025	0	0000.362020	Einnahme	Betriebspension	4120	1524
2025	0	0000.362030	Einnahme	Lohnsteuer	4120	1524
2025	0	0000.362040	Einnahme	Gewerkschaftsbeiträge	4120	1524
2025	0	0000.362050	Einnahme	Betriebsrätefonds-Beiträge	4120	1524
2025	0	0000.362060	Einnahme	Kammerumlage (Beamte)	4120	1524
2025	0	0000.362070	Einnahme	Verwahrgelder, Drittverbote und Bezugspfändungen	4120	1524

Haushaltsjahr	Haushalt	Buchungsstelle	Einnahme/Ausgabe	Bezeichnung	MVAG Code FHH	MVAG Code VHH
2025	0	0000.362080	Einnahme	Landarbeiterkammerumlage	4120	1524
2025	0	0000.362090	Einnahme	Beiträge Versicherungen	4120	1524
2025	0	0000.362100	Einnahme	Wohnbauförderungsbeiträge	4120	1524
2025	0	0000.362110	Einnahme	Versicherungsanstalt öffentl. Bediensteter	4120	1524
2025	0	0000.362120	Einnahme	Betriebsausflug	4120	1524
2025	0	0000.362130	Einnahme	Pensionsversicherung	4120	1524
2025	0	0000.362140	Einnahme	Kommunalsteuer	4120	1524
2025	0	0000.362150	Einnahme	Fraktionsbeiträge	4120	1524
2025	0	0000.362160	Einnahme	SV-Beiträge Urlaubersatzleistung	4120	1524
2025	0	0000.362170	Einnahme	Lohn-Nettoabwicklung	4120	1524
2025	0	0000.362180	Einnahme	Bardispositionen bei Geldinstituten	4120	1524
2025	0	0000.363100	Einnahme	Haftrücklässe	4120	1524
2025	0	0000.363200	Einnahme	Verwahrgelder Diverse	4120	1524
2025	0	0000.363201	Einnahme	Verwahrgelder Freiwillige Feuerwehren	4120	1524
2025	0	0000.363210	Einnahme	Einbehaltungen und Überzahlungen von Dritten	4120	1524
2025	0	0000.369000	Einnahme	Kreditorensammelkonto	4120	1524
2025	0	0000.369001	Einnahme	BZ i.R. Akonto 2025	4120	1524
2025	0	0000.369100	Einnahme	Irrläufer Einzahlung m. unbek. Zweck	4120	1524
2025	0	0000.369200	Einnahme	Passive Rechnungsabgrenzung 2019	4120	1524
2025	0	0000.369210	Einnahme	Kelag Gas	4120	1524
2025	0	0000.369300	Einnahme	Fundgelder	4120	1524
2025	0	0000.369319	Einnahme	Kommunale Impfkampagne COVID 19	4120	1524
2025	0	0000.369400	Einnahme	Jagdpacht	4120	1524
2025	0	0000.369420	Einnahme	Fischerkarten	4120	1524
2025	0	0000.369430	Einnahme	Beförderungsbeschauegebühr	4120	1524
2025	0	0000.369440	Einnahme	Museum Kommissionswaren	4120	1524
2025	0	0000.369530	Einnahme	3WG - Miete 0 Prozent	4120	1524
2025	0	0000.369531	Einnahme	3WG - Miete 10 Prozent	4120	1524
2025	0	0000.369532	Einnahme	3WG - Miete 20 Prozent	4120	1524
2025	0	0000.369533	Einnahme	3WG - Öffentliche Abgaben (710)	4120	1524
2025	0	0000.369534	Einnahme	3WG - Gebühren (711)	4120	1524
2025	0	0000.369535	Einnahme	3WG - Darlehen SDI	4120	1524
2025	0	0000.369536	Einnahme	3WG - Sonstiges	4120	1524
2025	0	0000.369537	Einnahme	3WG - Lohn	4120	1524
2025	0	0000.369600	Einnahme	Bankomatassen	4120	1524
2025	0	0000.369601	Einnahme	VIV GmbH	4120	1524

Haushaltsjahr	Haushalt	Buchungsstelle	Einnahme/Ausgabe	Bezeichnung	MVAG Code FHH	MVAG Code VHH
2025	0	0000.369602	Einnahme	VIV GmbH & CoKG VS 6 Auen	4120	1524
2025	0	0000.369603	Einnahme	VIV GmbH & CoKG Musikschule	4120	1524
2025	0	0000.369604	Einnahme	CCV GmbH	4120	1524
2025	0	0000.369605	Einnahme	VIV GmbH & CoKG	4120	1524
2025	0	0000.369700	Einnahme	Jugendamt	4120	1524
2025	0	0000.369701	Einnahme	Patenschaftsgelder	4120	1524
2025	0	0000.369702	Einnahme	Jugendamt - Ferienaktionen	4120	1524
2025	0	0000.369801	Einnahme	Wiener Städtische Versicherung	4120	1524
2025	0	0000.369802	Einnahme	Kärntner Landesversicherung	4120	1524
2025	0	0000.369803	Einnahme	Generali	4120	1524
2025	0	0000.369804	Einnahme	KFZ-Steuer	4120	1524
2025	0	0000.369805	Einnahme	Versicherungen / KFZ - Steuer Verrechnungskonto	4120	1524
2025	0	0000.369806	Einnahme	Projekt Vicorp	4120	1524
2025	0	0000.369810	Einnahme	Villach Gutscheine	4120	1524
2025	0	0000.369812	Einnahme	Verein Stadthalle Villach	4120	1524
2025	0	0000.369813	Einnahme	Verein Stadthalle Villach Stadthalle - Um-/Neubau	4120	1524
2025	0	0000.369820	Einnahme	Schuldendienst	4120	1524
2025	0	0000.369821	Einnahme	Leasing	4120	1524
2025	0	0000.369823	Einnahme	Zinsen und Tilgungen aus gegeb. Darlehen + KPC Zuschüsse	4120	1524
2025	0	0000.369850	Einnahme	Laufende Unterstützungen zum Lebensunterhalt	4120	1524
2025	0	0000.369851	Einnahme	Rückforderung K-SH	4120	1524
2025	0	0000.369852	Einnahme	Einmalige Unterstützungen zum Lebensunterhalt	4120	1524
2025	0	0000.369853	Einnahme	Sonderzahlungen Sozialhilfe Covid19 Armutsgesetz	4120	1524
2025	0	0000.369854	Einnahme	Krankenhilfe (außerhalb von Anstalten)	4120	1524
2025	0	0000.369855	Einnahme	Hilfe zur Erziehung und Erwerbsbefähigung Pflegekinder	4120	1524
2025	0	0000.369857	Einnahme	Verpflegskosten in Kranken- sowie in Kur- u. Heilanstalten	4120	1524
2025	0	0000.369858	Einnahme	Verpflegskosten in der Krankenanstalt Klagenfurt	4120	1524
2025	0	0000.369859	Einnahme	Verpflegskosten in der Krankenanstalt Villach	4120	1524
2025	0	0000.369860	Einnahme	Sozialhilfeunterstützungen - Postanweisungsgebühren	4120	1524
2025	0	0000.369862	Einnahme	Refundierung §65 K-KJHG	4120	1524
2025	0	0000.369870	Einnahme	Parkgarage - KFZ-Stellplätze	4120	1524
2025	0	0000.369871	Einnahme	CCV Parkgarage - KFZ - Stellplätze	4120	1524
2025	0	0000.369875	Einnahme	BR-Fonds - Belohnungen	4120	1524
2025	0	0000.369876	Einnahme	BR-Fonds - Projekte	4120	1524
2025	0	0000.369877	Einnahme	BR-Fonds - Handelswaren	4120	1524
2025	0	0000.369890	Einnahme	Bäder (UA 8390)	4120	1524

Haushaltsjahr	Haushalt	Buchungsstelle	Einnahme/Ausgabe	Bezeichnung	MVAG Code FHH	MVAG Code VHH
2025	0	0000.369891	Einnahme	Gaswerk	4120	1524
2025	0	0000.369892	Einnahme	Wasserbezugsgebühr	4120	1524
2025	0	0000.369893	Einnahme	Wasserwerk (UA 8100)	4120	1524
2025	0	0000.369894	Einnahme	Stadtkino (UA 8800)	4120	1524
2025	0	0000.369895	Einnahme	Plakatierung (UA 8820)	4120	1524
2025	0	0000.369896	Einnahme	Bestattung (UA 8880)	4120	1524
2025	0	0000.369897	Einnahme	Tankstelle (UA 8997)	4120	1524
2025	0	0000.369899	Einnahme	Ukraine - Hauptfeuerwache Villach	4120	1524
2025	0	0000.369900	Einnahme	Sonstige Verwaltungen	4120	1524
2025	0	0000.369901	Einnahme	Bankomat überjährig Schwebeposten	4120	1524
2025	0	0000.369902	Einnahme	Bäder - Darlehen SDI	4120	1524
2025	0	0000.369903	Einnahme	Stadtmarketing GmbH	4120	1524
2025	0	0000.371000	Einnahme	Umsatzsteuer-Zahllast	4120	1524
2025	9	0000.270000	Ausgabe	Vorsteuer	4210	1134
2025	9	0000.270100	Ausgabe	Vorsteuer Vorjahr	4210	1134
2025	9	0000.270200	Ausgabe	Vorsteuer IG Erwerbe	4210	1134
2025	9	0000.270300	Ausgabe	Vorsteuer Lohn	4210	1134
2025	9	0000.272000	Ausgabe	Kautionen Parkhotel	4210	1134
2025	9	0000.272100	Ausgabe	Kautionen Bamberger Gasse 6	4210	1134
2025	9	0000.272200	Ausgabe	Kautionen Lebensraum Postgasse	4210	1134
2025	9	0000.279000	Ausgabe	Kurzfristige Gehalts- und Lohnvorschüsse	4210	1134
2025	9	0000.279200	Ausgabe	VPA - Kantine	4210	1134
2025	9	0000.279300	Ausgabe	VPA - Webkasse	4210	1134
2025	9	0000.279400	Ausgabe	VISA Business-Card	4210	1134
2025	9	0000.279401	Ausgabe	VISA Business-Card SA	4210	1134
2025	9	0000.279402	Ausgabe	VISA Online	4210	1134
2025	9	0000.279410	Ausgabe	Reisekostenvorschüsse	4210	1134
2025	9	0000.279420	Ausgabe	ÖBB Business-Card	4210	1134
2025	9	0000.279430	Ausgabe	Auszahlung Reisekosten	4210	1134
2025	9	0000.279440	Ausgabe	ÖBB Business-Card Rail & Drive	4210	1134
2025	9	0000.279500	Ausgabe	Nebenkassen	4210	1134
2025	9	0000.279770	Ausgabe	Vorschüsse auf Rechnungen	4210	1134
2025	9	0000.360000	Ausgabe	Umsatzsteuer	4220	1524
2025	9	0000.360200	Ausgabe	Umsatzsteuer IG Erwerbe	4220	1524
2025	9	0000.360800	Ausgabe	Einkommensteuer gem. § 99 EStG 1988 (Abzugsteuer)	4220	1524

Haushaltsjahr	Haushalt	Buchungsstelle	Einnahme/Ausgabe	Bezeichnung	MVAG Code FHH	MVAG Code VHH
2025	9	0000.360900	Ausgabe	Finanzamt Verrechnungskonto	4220	1524
2025	9	0000.361300	Ausgabe	Vergütung Verdienstengang gemäß § 32 Epidemiegesetz 1950	4220	1524
2025	9	0000.361400	Ausgabe	Bundesgebühren	4220	1524
2025	9	0000.361410	Ausgabe	Tierseuchenfondsbeiträge	4220	1524
2025	9	0000.361420	Ausgabe	Nächtigungstaxen	4220	1524
2025	9	0000.361430	Ausgabe	Tourismusabgabe	4220	1524
2025	9	0000.361500	Ausgabe	Vergebührung von Bestandsverträgen	4220	1524
2025	9	0000.362010	Ausgabe	Beiträge zur Österr. Gesundheitskasse	4220	1524
2025	9	0000.362020	Ausgabe	Betriebspension	4220	1524
2025	9	0000.362030	Ausgabe	Lohnsteuer	4220	1524
2025	9	0000.362040	Ausgabe	Gewerkschaftsbeiträge	4220	1524
2025	9	0000.362050	Ausgabe	Betriebsrätefonds-Beiträge	4220	1524
2025	9	0000.362060	Ausgabe	Kammerumlage (Beamte)	4220	1524
2025	9	0000.362070	Ausgabe	Verwahrgelder, Drittverbote und Bezugspfändungen	4220	1524
2025	9	0000.362080	Ausgabe	Landarbeiterkammerumlage	4220	1524
2025	9	0000.362090	Ausgabe	Beiträge Versicherungen	4220	1524
2025	9	0000.362100	Ausgabe	Wohnbauförderungsbeiträge	4220	1524
2025	9	0000.362110	Ausgabe	Versicherungsanstalt öffentl. Bediensteter	4220	1524
2025	9	0000.362120	Ausgabe	Betriebsausflug	4220	1524
2025	9	0000.362130	Ausgabe	Pensionsversicherung	4220	1524
2025	9	0000.362140	Ausgabe	Kommunalsteuer	4220	1524
2025	9	0000.362150	Ausgabe	Fraktionsbeiträge	4220	1524
2025	9	0000.362160	Ausgabe	SV-Beiträge Urlaubersatzleistung	4220	1524
2025	9	0000.362170	Ausgabe	Lohn-Nettoabwicklung	4220	1524
2025	9	0000.362180	Ausgabe	Bardispositionen bei Geldinstituten	4220	1524
2025	9	0000.363100	Ausgabe	Haftrücklässe	4220	1524
2025	9	0000.363200	Ausgabe	Verwahrgelder Diverse	4220	1524
2025	9	0000.363201	Ausgabe	Verwahrgelder Freiwillige Feuerwehren	4220	1524
2025	9	0000.363210	Ausgabe	Einbehaltungen und Überzahlungen von Dritten	4220	1524
2025	9	0000.369000	Ausgabe	Kreditorensammelkonto	4220	1524
2025	9	0000.369001	Ausgabe	BZ i.R. Akonto 2025	4220	1524
2025	9	0000.369100	Ausgabe	Irrläufer Einzahlung m. unbek. Zweck	4220	1524
2025	9	0000.369200	Ausgabe	Passive Rechnungsabgrenzung 2019	4220	1524
2025	9	0000.369210	Ausgabe	Kelag Gas	4220	1524
2025	9	0000.369300	Ausgabe	Fundgelder	4220	1524
2025	9	0000.369319	Ausgabe	Kommunale Impfkampagne COVID 19	4220	1524



Haushaltsjahr	Haushalt	Buchungsstelle	Einnahme/Ausgabe	Bezeichnung	MVAG Code FHH	MVAG Code VHH
2025	9	0000.369400	Ausgabe	Jagdrecht	4220	1524
2025	9	0000.369420	Ausgabe	Fischerkarten	4220	1524
2025	9	0000.369430	Ausgabe	Beförderungsbeschauegebühr	4220	1524
2025	9	0000.369440	Ausgabe	Museum Kommissionswaren	4220	1524
2025	9	0000.369530	Ausgabe	3WG - Miete 0 Prozent	4220	1524
2025	9	0000.369531	Ausgabe	3WG - Miete 10 Prozent	4220	1524
2025	9	0000.369532	Ausgabe	3WG - Miete 20 Prozent	4220	1524
2025	9	0000.369533	Ausgabe	3WG - Öffentliche Abgaben (710)	4220	1524
2025	9	0000.369534	Ausgabe	3WG - Gebühren (711)	4220	1524
2025	9	0000.369535	Ausgabe	3WG - Darlehen SDI	4220	1524
2025	9	0000.369536	Ausgabe	3WG - Sonstiges	4220	1524
2025	9	0000.369537	Ausgabe	3WG - Lohn	4220	1524
2025	9	0000.369600	Ausgabe	Bankomatassen	4220	1524
2025	9	0000.369601	Ausgabe	VIV GmbH	4220	1524
2025	9	0000.369602	Ausgabe	VIV GmbH & CoKG VS 6 Auen	4220	1524
2025	9	0000.369603	Ausgabe	VIV GmbH & CoKG Musikschule	4220	1524
2025	9	0000.369604	Ausgabe	CCV GmbH	4220	1524
2025	9	0000.369605	Ausgabe	VIV GmbH & CoKG	4220	1524
2025	9	0000.369700	Ausgabe	Jugendamt	4220	1524
2025	9	0000.369701	Ausgabe	Patenschaftsgelder	4220	1524
2025	9	0000.369702	Ausgabe	Jugendamt - Ferienaktionen	4220	1524
2025	9	0000.369801	Ausgabe	Wiener Städtische Versicherung	4220	1524
2025	9	0000.369802	Ausgabe	Kärntner Landesversicherung	4220	1524
2025	9	0000.369803	Ausgabe	Generali	4220	1524
2025	9	0000.369804	Ausgabe	KFZ-Steuer	4220	1524
2025	9	0000.369805	Ausgabe	Versicherungen / KFZ - Steuer Verrechnungskonto	4220	1524
2025	9	0000.369806	Ausgabe	Projekt Vicorp	4220	1524
2025	9	0000.369810	Ausgabe	Villach Gutscheine	4220	1524
2025	9	0000.369812	Ausgabe	Verein Stadthalle Villach	4220	1524
2025	9	0000.369813	Ausgabe	Verein Stadthalle Villach Stadthalle - Um-/Neubau	4220	1524
2025	9	0000.369820	Ausgabe	Schuldendienst	4220	1524
2025	9	0000.369821	Ausgabe	Leasing	4220	1524
2025	9	0000.369823	Ausgabe	Zinsen und Tilgungen aus geb. Darlehen + KPC Zuschüsse	4220	1524
2025	9	0000.369850	Ausgabe	Laufende Unterstützungen zum Lebensunterhalt	4220	1524
2025	9	0000.369851	Ausgabe	Rückforderung K-SH	4220	1524
2025	9	0000.369852	Ausgabe	Einmalige Unterstützungen zum Lebensunterhalt	4220	1524

Haushaltsjahr	Haushalt	Buchungsstelle	Einnahme/Ausgabe	Bezeichnung	MVAG Code FHH	MVAG Code VHH
2025	9	0000.369853	Ausgabe	Sonderzahlungen Sozialhilfe Covid19 Armutsgesetzt	4220	1524
2025	9	0000.369854	Ausgabe	Krankenhilfe (außerhalb von Anstalten)	4220	1524
2025	9	0000.369855	Ausgabe	Hilfe zur Erziehung und Erwerbsbefähigung Pflegekinder	4220	1524
2025	9	0000.369857	Ausgabe	Verpflegskosten in Kranken- sowie in Kur- u. Heilanstalten	4220	1524
2025	9	0000.369858	Ausgabe	Verpflegskosten in der Krankenanstalt Klagenfurt	4220	1524
2025	9	0000.369859	Ausgabe	Verpflegskosten in der Krankenanstalt Villach	4220	1524
2025	9	0000.369860	Ausgabe	Sozialhilfeunterstützungen - Postanweisungsgebühren	4220	1524
2025	9	0000.369862	Ausgabe	Refundierung §65 K-KJHG	4220	1524
2025	9	0000.369870	Ausgabe	Parkgarage - KFZ-Stellplätze	4220	1524
2025	9	0000.369871	Ausgabe	CCV Parkgarage - KFZ - Stellplätze	4220	1524
2025	9	0000.369875	Ausgabe	BR-Fonds - Belohnungen	4220	1524
2025	9	0000.369876	Ausgabe	BR-Fonds - Projekte	4220	1524
2025	9	0000.369877	Ausgabe	BR-Fonds - Handelswaren	4220	1524
2025	9	0000.369890	Ausgabe	Bäder (UA 8390)	4220	1524
2025	9	0000.369891	Ausgabe	Gaswerk	4220	1524
2025	9	0000.369892	Ausgabe	Wasserbezugsgebühr	4220	1524
2025	9	0000.369893	Ausgabe	Wasserwerk (UA 8100)	4220	1524
2025	9	0000.369894	Ausgabe	Stadtkino (UA 8800)	4220	1524
2025	9	0000.369895	Ausgabe	Plakatierung (UA 8820)	4220	1524
2025	9	0000.369896	Ausgabe	Bestattung (UA 8880)	4220	1524
2025	9	0000.369897	Ausgabe	Tankstelle (UA 8997)	4220	1524
2025	9	0000.369899	Ausgabe	Ukraine - Hauptfeuerwache Villach	4220	1524
2025	9	0000.369900	Ausgabe	Sonstige Verwaltungen	4220	1524
2025	9	0000.369901	Ausgabe	Bankomat überjährig Schwebeposten	4220	1524
2025	9	0000.369902	Ausgabe	Bäder - Darlehen SDI	4220	1524
2025	9	0000.369903	Ausgabe	Stadtmarketing GmbH	4220	1524
2025	9	0000.371000	Ausgabe	Umsatzsteuer-Zahllast	4220	1524

## Erläuterungen

Ansatz Konto	Namentliche Bezeichnung	Betrag	Erläuterung
<b>0001</b>	<b>ERTRÄGE/Einzahlungen - Gewählte Gemeindeorgane</b>		
+868010	Transfers von privaten Haushalten - Solidarbeitrag . . . . .	46 700	Solidarbeiträge Mandatarpensionisten
<b>0001</b>	<b>AUFWENDUNGEN/Auszahlungen - Gewählte Gemeindeorgane</b>		
-728000	Entgelte für sonstige Leistungen . . . . .	1 600	Konsumationen für STS- und GR-Sitzungen, Trauerfeiern von aktiven und ehemaligen Mandataren
-753011	Transfers an Sozialversicherungsträger . . . . .	42 300	Beiträge an Bundesversicherungsanstalt (BVA) und Pensionsversicherungsanstalt (PVA)
-757000	Transfers an private Organisationen ohne Erwerbszweck . . . . .	520 000	Förderung Gemeinderatsfraktionen
<b>0100</b>	<b>ERTRÄGE/Einzahlungen - Zentralamt</b>		
+816000	Kostenbeiträge (-Ersätze) für sonstige Leistungen . . . . .		Verwaltungskostenbeiträge: 352 600 Wasserwerk 45 200 Bestattung Kärnten GmbH 25 400 Plakatierung 24 700 Tankstelle 11 300 Bäder 76 500 Abfallwirtschaftsverband
		<b>535 700</b>	<b>Summe Postziffer +816000</b>
+816309	Kostenbeiträge (-Ersätze) für sonstige Leistungen - intern - VKB . . . . .		Verwaltungskosten - interne Leistungen: 362 000 UA 6123 46 600 UA 8111 127 700 UA 8112 358 400 UA 8510 195 400 UA 8513 495 200 UA 8520 2 600 UA 2640 3 800 UA 8101 121 200 UA 8170 4 000 UA 8800
		<b>1 716 900</b>	<b>Summe Postziffer +816309</b>
<b>0100</b>	<b>AUFWENDUNGEN/Auszahlungen - Zentralamt</b>		
-724100	Reisegebühren (einschl. Km-Geld) . . . . .	4 500	Reisekosten und KM-Gelder der Bediensteten der Magistratsdirektion

Beilage zum Voranschlag für das Jahr 2025 (Beträge werden in EURO ausgewiesen)

**Erläuterungen**

Ansatz Konto	Namentliche Bezeichnung	Betrag	Erläuterung
-728000	Entgelte für sonstige Leistungen . . . . .	51 000	Betriebliche Gesundheitsförderung, Supervision, Mitarbeiter/innenbefragung, Organisationsentwicklung
<b>0102</b>	<b>ERTRÄGE/Einzahlungen - GG 1 - BEHÖRDENVERWALTUNG</b>		
+816000	Kostenbeiträge (-Ersätze) für sonstige Leistungen . . . . .	12 000	Ersätze an die Straßenrechtsbehörde für nichtamtliche Sachverständige, Sachverständige Polizei
<b>0102</b>	<b>AUFWENDUNGEN/Auszahlungen - GG 1 - BEHÖRDENVERWALTUNG</b>		
-457000	Druckwerke . . . . .	3 800	Fachliteratur Mitarbeiter GG1
-457010	Druckwerke . . . . .	1 100	Einfahrtsgenehmigungsplaketten (Druck inkl. Grafik)
-459010	Sonstige Verbrauchsgüter . . . . .	300	Verbrauchsmaterial
-640000	Rechts- und Beratungsaufwand . . . . .	2 000	Beratungskosten - Gutachten nicht amtliche Sachverständige, Sachverständige Polizei - Barauslagen
-700000	Miet- und Pachtaufwand . . . . .	1 000	Nutzungslizenzen Österreichischer Apotheker-Verlagsgesellschaft m.b.H.
-700010	Miet- und Pachtaufwand . . . . .	1 000	Miete (wie z.B. Saalmiete)
-724100	Reisegebühren (einschl. Km-Geld) . . . . .	4 700	Reisekosten und KM-Gelder der Bediensteten der GG1
-728010	Entgelte für sonstige Leistungen . . . . .	1 100	Dienstleistungen
-728030	Entgelte für sonstige Leistungen . . . . .	20 000	G4S Secure Solutions AG - Überwachung
<b>0103</b>	<b>AUFWENDUNGEN/Auszahlungen - GG 4 - GESELLSCHAFT, BILDUNG UND RECHT</b>		
-724100	Reisegebühren (einschl. Km-Geld) . . . . .	1 500	Reisekosten und KM-Geld der Bediensteten der GG4
-728000	Entgelte für sonstige Leistungen . . . . .	2 200	Dienstleistungen, Plakatierung - Wartungs- und Betreuungspauschale
<b>0104</b>	<b>ERTRÄGE/Einzahlungen - BÜRGERSERVICE</b>		
+812000	Gebühren für sonstige Leistungen . . . . .	450 000	Einnahmen Reisepass u. Personalausweis It. Statistik BMI
+816000	Kostenbeiträge (-Ersätze) für sonstige Leistungen . . . . .	8 000	BMF - Einnahmen gebührenfreie Reisedokumente und Aufenthaltstitel
+829000	Sonstige Erträge . . . . .	5 000	Erlöse aus dem Verkauf von Fundgegenständen
<b>0104</b>	<b>AUFWENDUNGEN/Auszahlungen - BÜRGERSERVICE</b>		
-413000	Handelswaren zur entgeltlichen Weitergabe . . . . .	350 000	Reisepässe u. Personalausweise It. Vorschau BMI
-640000	Rechts- und Beratungsaufwand . . . . .	400	Schätzgutachten Funde
-700000	Miet- und Pachtaufwand . . . . .	2 000	Miete Lagerfläche für Fundgegenstände Magdalener Straße
-728000	Entgelte für sonstige Leistungen . . . . .	700	Perforierarbeiten, Ticketautomat - Beklebung, Glasfront - Beklebung
<b>0110</b>	<b>ERTRÄGE/Einzahlungen - Personalamt</b>		
+816100	Kostenbeiträge (-Ersätze) für sonstige Leistungen . . . . .	10 000	Personalverrechnung CCV GmbH und Draupassagen GmbH, Pensionsbeitrag

## Erläuterungen

Ansatz Konto	Namentliche Bezeichnung	Betrag	Erläuterung
<b>0110</b>	<b>AUFWENDUNGEN/Auszahlungen - Personalamt</b>		
-640000	Rechts- und Beratungsaufwand . . . . .	50 000	Personalberatung durch Firmen, Objektivierungsverfahren, Auswahlverfahren Bürodienst
-700000	Miet- und Pachtlaufwand . . . . .	5 000	Saalmiete (wie z.B. für Auswahlverfahren)
-724100	Reisegebühren (einschl. Km-Geld) . . . . .	4 000	Reisekosten und KM-Gelder der Bediensteten von MD/P und PKW-Lenker
-728000	Entgelte für sonstige Leistungen . . . . .	70 000	Öffentliche Planstellenausschreibungen, Reisekostenersätze externe Berater bei Objektivierungsverfahren, Dienstleistungen (wie z.B. Honorare)
-728300	Entgelte für sonstige Leistungen . . . . .	900	Gleichbehandlung - Dienstleistungen
-729000	Sonstige Aufwendungen . . . . .	7 000	Zuschuss für Bildschirmarbeitsbrillen gem. Ktn. Bedienstetenschutzgesetz
-753001	Transfers an Sozialversicherungsträger . . . . .	10 000	Ersatz der Stadt an die KFA für Aufwendungen aus Dienstunfällen
<b>0130</b>	<b>AUFWENDUNGEN/Auszahlungen - Kanzleiökonomat</b>		
-457000	Druckwerke . . . . .	26 000	Abos - Fachzeitschriften, Kuverts
-728000	Entgelte für sonstige Leistungen . . . . .	2 800	Rundfunkgebühren, Bindearbeiten, Dienstleistungen
<b>0150</b>	<b>ERTRÄGE/Einzahlungen - Pressestelle, Amtsblatt und Öffentlichkeitsarbeit</b>		
+810000	Erträge aus Leistungen . . . . .	14 000	Erlöse aus Grafikleistungen und Werbeverträgen (VAG)
+816550	Kostenbeiträge (-Ersätze) für Personal . . . . .	14 900	AMS - Kostenersatz für Altersteilzeit
<b>0150</b>	<b>AUFWENDUNGEN/Auszahlungen - Pressestelle, Amtsblatt und Öffentlichkeitsarbeit</b>		
-728000	Entgelte für sonstige Leistungen . . . . .	83 500	Einschaltungen, Inserate, APA-Gebühren, Foto-, Film- und Zeilenhonorare, Produktion von Beiträgen und deren Sendung, Social Media-Dienstleistungen, Streamingplattform, Dienstleistungen
-728010	Entgelte für sonstige Leistungen - BGA . . . . .	24 000	Website - Adaptionen, Fotohonorare für online Bildergalerien, Online Marketing für Social Media/villach.at, Online Bildarchive/Dienstleistungen
-728300	Entgelte für sonstige Leistungen . . . . .	35 500	Maßnahmen zur Bürgerinformation
<b>0152</b>	<b>ERTRÄGE/Einzahlungen - AMTSBLATT</b>		
+810000	Erträge aus Leistungen . . . . .	170 000	Inserateneinnahmen über die Agentur
+810010	Erträge aus Leistungen . . . . .	1 000	Verkaufserlöse für Stadtzeitung
<b>0152</b>	<b>AUFWENDUNGEN/Auszahlungen - AMTSBLATT</b>		
-728000	Entgelte für sonstige Leistungen . . . . .	20 000	Honorare (wie z.B. für Grafik-Leistungen, Foto- und Zeilenhonorare)
-728010	Entgelte für sonstige Leistungen . . . . .	37 400	Agentur-Provisionszahlungen
<b>0160</b>	<b>ERTRÄGE/Einzahlungen - Elektronische Datenverarbeitung</b>		
+804000	Veräußerungen von Amts-, Betriebs- und Geschäftsausstattung . . . . .	1 000	Verkaufserlöse Altgeräte

Beilage zum Voranschlag für das Jahr 2025 (Beträge werden in EURO ausgewiesen)

**Erläuterungen**

Ansatz Konto	Namentliche Bezeichnung	Betrag	Erläuterung
+810000	Erträge aus Leistungen . . . . .	144 000	Leistungserlöse von Dritten (wie z.B. von Stadmarketing Villach GmbH inkl. Kirchtag, Wasserwerk, Verein Stadthalle)
+811100	Miet- und Pachtertrag . . . . .	23 600	Miete für LWL Verbindungen und Leerverrohrungen
+816000	Kostenbeiträge (-Ersätze) für sonstige Leistungen . . . . .	3 000	Externe - Leistungen Druckerei, Kopien - Kostenersätze
+816700	Kostenbeiträge (-Ersätze) für sonstige Leistungen -Telefonanlage . . . . .	1 300	Telefonkosten-Ersätze - Privatgespräche/Mobiltelefonie
+861101	Transfers von Ländern, Landesfonds u. -kammern - BZ . . . . .	25 000	EDV - Software-Lizenzen
<b>0160</b>	<b>AUFWENDUNGEN/Auszahlungen - Elektronische Datenverarbeitung</b>		
-700000	Miet- und Pachtaufwand . . . . .	360 300	Miete Kopiergeräte, Bankomatkassen, Microsoft Software, Microsoft SQL-Server, Adobe, Microsoft Enterprise, Rechtsdatenbank
-728000	Entgelte für sonstige Leistungen . . . . .	642 800	Software - Wartung, Externe Dienstleistungen
-728100	Entgelte für sonstige Leistungen . . . . .	174 100	Dienstleistungen für Software-Erweiterungen und Neuprogrammierungen
-755000	Transfers an Unternehmen (ohne Finanzunternehmen) und andere . . . . .	96 800	Konsortialvertragspartner - Projekt Kommunales APPLication Service Plattform „KAPPS“
<b>0190</b>	<b>AUFWENDUNGEN/Auszahlungen - Repräsentation</b>		
-728000	Entgelte für sonstige Leistungen . . . . .	90 000	Veranstaltungen - Konsumationen, Traueranzeigen Villacher Persönlichkeiten, Bestattungskosten, Dienstleistungen
-728010	Entgelte für sonstige Leistungen - Veranstaltungen von Dritten . . . . .	10 000	Honorare, Konsumationen
-728100	Entgelte für sonstige Leistungen - Kongresse/Tagungen Dritter . . . . .	20 000	Honorare, Konsumationen
<b>0200</b>	<b>ERTRÄGE/Einzahlungen - Rechtsamt</b>		
+816100	Kostenbeiträge (-Ersätze) für sonstige Leistungen . . . . .	1 500	Ersätze Vertragsverfassung und Grundbuchseingabegebühr
<b>0200</b>	<b>AUFWENDUNGEN/Auszahlungen - Rechtsamt</b>		
-640000	Rechts- und Beratungsaufwand . . . . .	136 100	Gerichts-, Anwalts- und Notarkosten, Sachverständigengebühren
-720000	Kostenbeiträge (-Ersätze) für Leistungen . . . . .	600	Haftkostenersätze an Bundespolizei - Vollzug Ersatzarreststrafen
-728000	Entgelte für sonstige Leistungen . . . . .	2 000	Gebühren Grundverkehrskommission
-728100	Entgelte für sonstige Leistungen . . . . .	2 000	Dienstleistungen (wie z.B. Dolmetscher)
<b>0201</b>	<b>ERTRÄGE/Einzahlungen - GEWERBEAMT</b>		
+816000	Kostenbeiträge (-Ersätze) für sonstige Leistungen . . . . .	7 600	Kostenbeiträge (-ersätze) für sonstige Verwaltungsleistungen
<b>0201</b>	<b>AUFWENDUNGEN/Auszahlungen - GEWERBEAMT</b>		
-640000	Rechts- und Beratungsaufwand . . . . .	11 700	Barauslagen für Amtssachverständige, Gutachten in amtswegigen Überprüfungsverfahren
-724100	Reisegebühren (einschl. Km-Geld) . . . . .	1 500	Reisegebühren einschließlich KM-Geld
-728000	Entgelte für sonstige Leistungen . . . . .	400	Lebensmittel-und Raumluftanalysen, Inserate, Dienstleistungen

Beilage zum Voranschlag für das Jahr 2025 (Beträge werden in EURO ausgewiesen)

## Erläuterungen

Ansatz Konto	Namentliche Bezeichnung	Betrag	Erläuterung
-729000	Sonstige Aufwendungen . . . . .	400	Vollstreckungsmaßnahmen bei amtswegiger Kostentragung
-775000	Kap.Transfers an Unternehmungen . . . . .	1 800	Innovationsförderung
<b>0210</b>	<b>ERTRÄGE/Einzahlungen - Statistisches Amt</b>		
+816000	Kostenbeiträge (-Ersätze) für sonstige Leistungen . . . . .	12 500	Ersatz des Bundes für Verbraucherpreiserhebungen
<b>0210</b>	<b>AUFWENDUNGEN/Auszahlungen - Statistisches Amt</b>		
-724100	Reisegebühren (einschl. Km-Geld) . . . . .	2 000	Sonstige Dienstreisen (km-Gelder)
<b>0230</b>	<b>ERTRÄGE/Einzahlungen - Einwohneramt</b>		
+816000	Kostenbeiträge (-Ersätze) für sonstige Leistungen . . . . .	18 000	Ersatz des Bundes für die Führung der Wählerevidenz
<b>0230</b>	<b>AUFWENDUNGEN/Auszahlungen - Einwohneramt</b>		
-413100	Handelswaren . . . . .	60 000	Aufenthalt und Niederlassung, Aufenthaltstitel Card - NAG
-413420	Handelswaren zur unentgeltlichen Weitergabe . . . . .	1 000	Handelswaren (wie z.B. Villach-Taschen)
<b>0240</b>	<b>ERTRÄGE/Einzahlungen - Wahlamt</b>		
+816000	Kostenbeiträge (-Ersätze) für sonstige Leistungen . . . . .	35 200	Ersatz des Bundes für Volksbegehren und Landtagswahl
<b>0240</b>	<b>AUFWENDUNGEN/Auszahlungen - Wahlamt</b>		
-413400	Handelswaren zur unentgeltlichen Weitergabe . . . . .	20 100	Wahlen - Handelswaren (wie z.B. Masken)
-700000	Miet- und Pachtaufwand . . . . .	14 100	Miete für Wahllokale
-728000	Entgelte für sonstige Leistungen . . . . .	63 700	Aufwandsentschädigungen und Konsumationen für Wahlmitarbeiter, Reinigung (wie z.B. Räumlichkeiten von Schulen, Kiga, FF)
<b>0250</b>	<b>ERTRÄGE/Einzahlungen - Staatsbürgerschaft</b>		
+816000	Kostenbeiträge (-Ersätze) für sonstige Leistungen . . . . .	16 000	Ersatz des Landes für die Führung der Staatsbürgerevidenz
<b>0290</b>	<b>ERTRÄGE/Einzahlungen - Amtsgebäude</b>		
+811000	Miet- und Pachtertrag . . . . .	296 400	Miete einschl. BK für Geschäfte Gebäude Rathaus und Räumlichkeiten Amtsstelle Bahnhofstraße
+811100	Miet- und Pachtertrag . . . . .	1 600	Miete für Leuchtschrift Volksbank, Gastgarten Tosoni, Passage Per Du
+811210	Miet- und Pachtertrag . . . . .	2 000	Vermietung Turnsaal Richard-Wagner-Schule an Vereine (4/FS)
+816000	Kostenbeiträge (-Ersätze) für sonstige Leistungen . . . . .	4 100	Rathaus - Kostenersatz für Strom
+829390	Sonstige Erträge - Schadensfall - 0290.61x390 . . . . .	10 000	Schadenersätze von Versicherungen
<b>0290</b>	<b>AUFWENDUNGEN/Auszahlungen - Amtsgebäude</b>		

Beilage zum Voranschlag für das Jahr 2025 (Beträge werden in EURO ausgewiesen)

**Erläuterungen**

Ansatz Konto	Namentliche Bezeichnung	Betrag	Erläuterung
-728000	Entgelte für sonstige Leistungen . . . . .	19 600	Dachabschaulen und -Enteisen, Kanalreinigung, Abfuhr Sondermüll, Entsorgung Altpapier und Kartonagen, Deponiegeühr Entrümpelungen
-728220	Entgelte für sonstige Leistungen - Überprüfungen . . . . .	50 700	Überprüfungen HKLS, Elektro, Brandschutzklappen, Lift, Legionellenprophylaxe
<b>0300</b>	<b>AUFWENDUNGEN/Auszahlungen - Bauamt</b>		
-724100	Reisegebühren (einschl. Km-Geld) . . . . .	30 000	Reisekosten und KM-Gelder der Bediensteten der GG2
-728000	Entgelte für sonstige Leistungen . . . . .	5 000	Zivilingenieur-Leistungen und technische Sachverständigen-Leistungen für die Behörde
-728010	Entgelte für sonstige Leistungen . . . . .	117 500	Bauprojekt - Planung und Gutachten, Mobilitätsplanung oder Simulation iZm Bauprojekten oder Stadtteilen, Bürgerbeteiligungen, Begleitung v. lfd. Quartiersentwicklungen
-728200	Entgelte für sonstige Leistungen . . . . .	4 000	Aufwendungen für den Gleichstellungsbeirat (wie z.B. Übersetzungen, Gebärdensprache, Gutachten, Datenerhebung, Veranstaltungen)
<b>0310</b>	<b>ERTRÄGE/Einzahlungen - Amt für Raumordnung und Raumplanung</b>		
+816000	Kostenbeiträge (-Ersätze) für sonstige Leistungen . . . . .	800 000	ÖBB - Infrastruktur-Beitrag
+861011	Transfers von Ländern, Landesfonds u. -kammern . . . . .	20 000	Land Kärnten - Zuschuss zum Rad- und Gehwegkonzept
<b>0310</b>	<b>AUFWENDUNGEN/Auszahlungen - Amt für Raumordnung und Raumplanung</b>		
-457040	Druckwerke . . . . .	1 000	Örtliches Entwicklungskonzept - Informationsmaterial
-457050	Druckwerke . . . . .	1 100	Mobilitätskonzept - Informationsmaterial
-700040	Miet- und Pachtaufwand . . . . .	37 000	Örtliches Entwicklungskonzept - Miete
-700050	Miet- und Pachtaufwand . . . . .	11 000	Mobilitätskonzept - Miet- und Pachtaufwand
-728000	Entgelte für sonstige Leistungen . . . . .	7 500	Plakatierungskosten, Entwicklungskonzepte, Studien, Gutachten, Aufziehen von Plänen, Dienstleistungen
-728010	Entgelte für sonstige Leistungen . . . . .	3 000	Verkehrszählungen, Projekte, Konzepte, Studien, Gutachten
-728020	Entgelte für sonstige Leistungen . . . . .	90 000	Planungskosten, Teilkonzepte, Studien, Projekte Grüngestaltung, Nachverdichtung
-728040	Entgelte für sonstige Leistungen . . . . .	300 000	Dienstleistungen, Honorare für Örtliches Entwicklungskonzept, Klimastudie, Grünbuch
-728050	Entgelte für sonstige Leistungen . . . . .	15 700	Mobilitätskonzept - Dienstleistungen, Veranstaltungen, Digitalisierung
-728100	Entgelte für sonstige Leistungen . . . . .	145 400	Verkehrsplanung - Projekte, Verkehrslichtsignalanlagen VLSA Projekte, Verkehrsprojekt Grüne Allee
<b>0320</b>	<b>ERTRÄGE/Einzahlungen - Vermessungsamt</b>		
+816100	Kostenbeiträge (-Ersätze) für sonstige Leistungen . . . . .	69 000	Vermessungsdienstleistungen
<b>0320</b>	<b>AUFWENDUNGEN/Auszahlungen - Vermessungsamt</b>		
-728000	Entgelte für sonstige Leistungen . . . . .	39 000	Abfrage Grundbuchsdaten, Vermessungsarbeiten durch Fremdfirmen, 3D Stadtmodell - Virtuelle Stadt Villach - Dienstleistung, GIS - Beratungskosten



Beilage zum Voranschlag für das Jahr 2025 (Beträge werden in EURO ausgewiesen)

		<b>Erläuterungen</b>	
Ansatz Konto	Namentliche Bezeichnung	Betrag	Erläuterung
<b>0330</b>	<b>ERTRÄGE/Einzahlungen - Hochbauamt</b>		
+816000	Kostenbeiträge (-Ersätze) für sonstige Leistungen . . . . .	2 300	Unternehmen Wohn-und Geschäftsgebäude - Heizwart-Kosten
<b>0340</b>	<b>AUFWENDUNGEN/Auszahlungen - Tiefbauamt</b>		
-728000	Entgelte für sonstige Leistungen . . . . .	7 600	Aufwendungen für Veranstaltungen (wie z.B. Honorare, Konsumationen), Inserate, Dienstleistungen
<b>0600</b>	<b>AUFWENDUNGEN/Auszahlungen - Beiträge an Verbände, Vereine oder sonstige Organisationen</b>		
-726000	Mitgliedsbeiträge an Institutionen . . . . .	135 800	Mitgliedsbeiträge für Mitgliedschaften der Stadt Villach
-757000	Transfers an private Organisationen ohne Erwerbszweck . . . . .	110 100	Österreichischer Städtebund - Beitragsleistungen der Stadt für lfd. Aufwendungen Verein Zentralraum Kärnten
<b>0610</b>	<b>AUFWENDUNGEN/Auszahlungen - Sonstige Subventionen</b>		
-755000	Transfers an Unternehmen (ohne Finanzunternehmen) und andere . . . . .	2 000	Subventionen an Unternehmen für Veranstaltungen ohne kulturellen Charakter
-757000	Transfers an private Organisationen ohne Erwerbszweck . . . . .	52 800	Subventionen an Verbände, Vereine und Institutionen ohne kulturellen Charakter
-768000	Sonstige lfd.Transfers an private Haushalte . . . . .	500	Subventionen an Einzelpersonen für Dissertationen und Aktivitäten ohne kulturellen Charakter
-777000	Kapitaltransfers an private Organisationen ohne Erwerbszweck . . . . .	1 500	Subventionen für Investitionen an Verbände, Vereine und Institutionen ohne kulturellen Charakter
<b>0620</b>	<b>AUFWENDUNGEN/Auszahlungen - Ehrungen und Auszeichnungen</b>		
-413400	Handelswaren zur unentgeltlichen Weitergabe . . . . .	40 000	Ehrenzeichen, Hochzeit-Jubiläums-Einladung - Geschenke, Seniorengeburtstage - Blumen und Geschenkkörbe
-728000	Entgelte für sonstige Leistungen . . . . .	6 600	Honorare und Konsumationen für Ehrenzeichen-Verleihung, Hochzeit-Jubiläums-Einladung, Ehrenbürger-Verleihung
<b>0630</b>	<b>AUFWENDUNGEN/Auszahlungen - Städtekontakte und Partnerschaften</b>		
-621000	Sonstige Transporte . . . . .	4 000	Transportleistungen im Rahmen von Städtepartnerschaften und -kontakten ohne kulturellen Charakter
-728000	Entgelte für sonstige Leistungen . . . . .	10 000	Aufenthaltskosten, Konsumationen, Honorare, Dienstleistungen im Rahmen von Städtekontakten, -partnerschaften, sowie Kontakte zwischen Schulen und Vereinen
<b>0700</b>	<b>AUFWENDUNGEN/Auszahlungen - Verfügungsmittel</b>		
-729000	Sonstige Aufwendungen . . . . .	40 000	Unterstützungsleistungen, Spenden an juristische Personen, Gebühren und Abgaben für Veranstaltungen Dritter
<b>0800</b>	<b>ERTRÄGE/Einzahlungen - Pensionen (soweit nicht aufgeteilt)</b>		
+863101	Transfers von Sozialversicherungsträgern . . . . .	788 400	Beiträge der PVA für Witwen/Witwer und Pensionisten mit zwei oder mehreren Pensionen

Beilage zum Voranschlag für das Jahr 2025 (Beträge werden in EURO ausgewiesen)

**Erläuterungen**

Ansatz Konto	Namentliche Bezeichnung	Betrag	Erläuterung
+864000	Transfers von Unternehmen (ohne Finanzunternehmen) . . . . .	801 200	Pensionsbeiträge der Unternehmungen
<b>0800</b>	<b>AUFWENDUNGEN/Auszahlungen - Pensionen (soweit nicht aufgeteilt)</b>		
-760000	Pensionen und sonstige Ruhebezüge (einschl.DGB) . . . . .	21 331 600	Pensionskosten der Hoheitsverwaltung, Betriebe und Unternehmungen (die Pensionslasten der Gebührenhaushalte sind auf den betreffenden Unterabschnitten veranschlagt)
<b>0910</b>	<b>AUFWENDUNGEN/Auszahlungen - Personalausbildung und Personalfortbildung</b>		
-590000	Freiwillige Sozialleistungen . . . . .	8 000	Erstattung von Ausbildungskosten an Bedienstete, Lehrlinge - Erstattung Internatsbeitrag, Lehrlingsausbilder-Training
<b>0940</b>	<b>ERTRÄGE/Einzahlungen - Gemeinschaftspflege</b>		
+863101	Transfers von Sozialversicherungsträgern . . . . .	300	Kostenzuschuss von der Allgemeinen Unfallversicherung für Tetanusimpfung
<b>0940</b>	<b>AUFWENDUNGEN/Auszahlungen - Gemeinschaftspflege</b>		
-590000	Freiwillige Sozialleistungen . . . . .	3 000	Kosten für Impfungen wie Zeckenschutz, Hepatitis, Caricellen, Ringelröteln, Gesunden Untersuchungen für Bus- und LKW-Lenker
-590010	Freiwillige Sozialleistungen . . . . .	28 600	Zuschuss zur Gruppen- und Vorsorgeversicherung für aktive Bedienstete
-760000	Pensionen und sonstige Ruhebezüge (einschl.DGB) . . . . .	112 100	Zuschuss zur Gruppen- und Vorsorgeversicherung für Pensionisten
-768000	Sonstige lfd.Transfers an private Haushalte . . . . .	605 000	Förderung VPA I und VPA II - Gemeinschaftspflege, Lebensmittelpass Sodexo, BR-Fonds
<b>0990</b>	<b>AUFWENDUNGEN/Auszahlungen - Sonstige Einrichtungen und Maßnahmen</b>		
-413400	Handelswaren zur unentgeltlichen Weitergabe . . . . .	2 000	Kränze für verstorbene Bedienstete
-728000	Entgelte für sonstige Leistungen . . . . .	3 000	Parten für verstorbene Bedienstete
<b>1300</b>	<b>ERTRÄGE/Einzahlungen - Gewerbe-, Markt- und Lebensmittelpolizei</b>		
+816000	Kostenbeiträge (-Ersätze) für sonstige Leistungen . . . . .	3 000	Ersätze des Landes für zu vergütende Probeentnahmen und von Betrieben für Abklatschtests
+868000	Transfers von privaten Haushalten . . . . .	500	Organmandate Lebensmittelpolizei gem. §21 VStG
+868010	Transfers von privaten Haushalten . . . . .	2 100	Organstrafverfügungen (Marktamt)
<b>1300</b>	<b>AUFWENDUNGEN/Auszahlungen - Gewerbe-, Markt- und Lebensmittelpolizei</b>		
-728000	Entgelte für sonstige Leistungen . . . . .	3 200	Durchführung von Abklatschtests, Reinigung Arbeitsbekleidung, Eichungen
-764000	Entschädigungen 2.1300.816000 . . . . .	800	Entschädigungen für entnommene Lebensmittelproben
<b>1310</b>	<b>ERTRÄGE/Einzahlungen - Bau- und Feuerpolizei</b>		
+816000	Kostenbeiträge (-Ersätze) für sonstige Leistungen . . . . .	7 600	Ersätze des Bauwerbers für Sachverständige und Transportkosten
+816550	Kostenbeiträge (-Ersätze) für Personal . . . . .	31 500	AMS - Kostenersatz für Altersteilzeit

## Erläuterungen

Ansatz Konto	Namentliche Bezeichnung	Betrag	Erläuterung
<b>1310</b>	<b>AUFWENDUNGEN/Auszahlungen - Bau- und Feuerpolizei</b>		
-640000	Rechts- und Beratungsaufwand . . . . .	6 700	Barauslagen für Sachverständige, Beiziehung nichtamtliche Sachverständige aus dem Fachbereich Statik und Wasserbautechnik sowie Feuerbeschau
-728000	Entgelte für sonstige Leistungen . . . . .	2 000	Veröffentlichungen Edikte
<b>1320</b>	<b>AUFWENDUNGEN/Auszahlungen - Gesundheitspolizei</b>		
-728000	Entgelte für sonstige Leistungen . . . . .	160 000	Totenbeschau, Obduktionen, Sondermüllentsorgung, Labordiagnostische Untersuchungen Epidemieärzte
<b>1330</b>	<b>ERTRÄGE/Einzahlungen - Veterinärpolizei</b>		
+812100	Gebühren für sonstige Leistungen . . . . .	47 000	Kontrolluntersuchungsgebühren (Hygienekontrollen)
+816000	Kostenbeiträge (-Ersätze) für sonstige Leistungen . . . . .	43 800	Nämlichkeitskontrollen im Zuge der Exportabfertigung
<b>1330</b>	<b>AUFWENDUNGEN/Auszahlungen - Veterinärpolizei</b>		
-728000	Entgelte für sonstige Leistungen . . . . .	7 100	Aufwendungen für Fleischuntersuchungen, Helferkosten, Katzenkastration, Kanalreinigung, Dienstleistungen
-751101	Transfers an Länder - Ausgleichskassenzuschlag . . . . .	5 500	Amt der Kärntner Landesregierung – Ausgleichskassenzuschläge - laut § 9 Kärntner Fleischuntersuchungsgebührengesetzes 2015
<b>1390</b>	<b>AUFWENDUNGEN/Auszahlungen - Sonstige Einrichtungen und Maßnahmen</b>		
-757000	Transfers an private Organisationen ohne Erwerbszweck . . . . .	400	Subventionen für Aktivitäten der Kärntner Bergwacht
<b>1630</b>	<b>ERTRÄGE/Einzahlungen - Freiwillige Feuerwehren</b>		
+811100	Miet- und Pächtertrag . . . . .	1 500	Anerkennungszinse ÖWR, ÖBR, Mietpauschale Adria Wien Pipeline/Transalpine
+816000	Kostenbeiträge (-Ersätze) für sonstige Leistungen . . . . .	367 100	Siemens Feuerwehrbediengebühr, Adria Wien Pipeline - Kostenbeitrag Übungseinsätze, FF-Einsätze
<b>1630</b>	<b>AUFWENDUNGEN/Auszahlungen - Freiwillige Feuerwehren</b>		
-413400	Handelswaren zur unentgeltlichen Weitergabe . . . . .	3 500	Handelswaren (wie z.B. Rauchwarnmelder, USB-Stick, etc.), Pokale, Ehrenzeichen, Urkunden
-728000	Entgelte für sonstige Leistungen . . . . .	205 000	Entschädigungen für Bereitschaftsdienste und sonstige Arbeitsleistungen von Mitgliedern der Freiwilligen Feuerwehr, Reisekosten, Sondermüllentsorgung, Fotoausarbeitungen, Konsumationen (anl. Lehrgängen, Bewerben, Übungen, FF-Einsätzen, Sitzungen), Wäschereinigung, Überprüfungen, Wartungen, Kosten Zivildienstler, Weiterbildungsmaßnahmen, Atemschutz-Untersuchungen, Dienstleistungen bei Bewerben, Übungen, FF-Einsätzen, Sitzungen, LAWZ Wartung, Onlineportal Administration SET-System
-754001	Transfers an sonst. Träger des öffentl.Rechts . . . . .	21 500	Stützpunkt-, Organisations- und Hilfsschatzbeitrag Kärntner Landesfeuerwehrverband
-757000	Transfers an private Organisationen ohne Erwerbszweck . . . . .	4 000	Jubiläumsszuschüsse an Freiwillige Feuerwehren

Beilage zum Voranschlag für das Jahr 2025 (Beträge werden in EURO ausgewiesen)

**Erläuterungen**

Ansatz Konto	Namentliche Bezeichnung	Betrag	Erläuterung
-768000	Sonstige lfd.Transfers an private Haushalte . . . . .	32 500	Übernahme Feuerwehrausbildung-Schulungskosten, Kostenbeitrag zur Unfallversicherung
<b>1790</b>	<b>AUFWENDUNGEN/Auszahlungen - Sonstige Einrichtungen und Maßnahmen</b>		
-728000	Entgelte für sonstige Leistungen . . . . .	11 000	Aufwendungen für KRIMA=Krisenmanagement - Honorare, Dienstleistungen, Konsumationen KAT- Stab Einsatz/Übung, Service Points (Leuchttürme), Wartung Seveso-Alarmplan (Infineon)
-728100	Entgelte für sonstige Leistungen . . . . .	1 000	Dienstleistungen bei Unwetterschäden
<b>1800</b>	<b>AUFWENDUNGEN/Auszahlungen - Zivilschutz</b>		
-413400	Handelswaren zur unentgeltlichen Weitergabe . . . . .	1 000	Pokale und Fotos für Kinder- und Seniorensicherheits-Olympiade
-728000	Entgelte für sonstige Leistungen . . . . .	4 000	Verpflegungskosten anlässlich Sicherheits- und Mitarbeiterolympiaden, Zivilschutztag
-757000	Transfers an private Organisationen ohne Erwerbszweck . . . . .	6 000	Subvention Kärntner Zivilschutzverband
<b>2020</b>	<b>AUFWENDUNGEN/Auszahlungen - Sportamt</b>		
-413400	Handelswaren zur unentgeltlichen Weitergabe . . . . .	8 900	Pokale, Dressen, T-Shirts für Sportveranstaltungen, Junior Sports Award-Verleihung - Pokale, Ehrenpreise
-720300	Kostenbeiträge (-Ersätze) - VKB . . . . .	41 000	Verwaltungskostenbeitrag Stadthalle
-728000	Entgelte für sonstige Leistungen . . . . .	8 000	Sportempfänge - Honorare, Konsumationen
-728100	Entgelte für sonstige Leistungen . . . . .	14 000	Dienstleistungen und Konsumationen bei div. Veranstaltungen, Tag des Sportes, Sommersportschnuppern, Junior Sports Award-Verleihung
-755000	Transfers an Unternehmen (ohne Finanzunternehmen) und andere . . . . .	50 000	Subvention Ski-Sprung-Weltcup Damen 2025
-757000	Transfers an private Organisationen ohne Erwerbszweck . . . . .	340 000	Sportvereine und Institutionen - Jahres-, Veranstaltungs-, Jubiläumssubventionen
-757010	Transfers an private Organisationen ohne Erwerbszweck . . . . .	300 000	EC VSV - Subvention-Vereinbarung
-757100	Transfers an private Organisationen ohne Erwerbszweck . . . . .	40 000	Subventionen für Großveranstaltungen
-757200	Transfers an private Organisationen ohne Erwerbszweck . . . . .	1 095 900	Subvention Verein Stadthalle Villach - Betriebsmittelzuschuss
-757210	Transfers an private Organisationen ohne Erwerbszweck . . . . .	111 600	Subvention Verein Stadthalle Villach - Betriebsmittelzuschuss für Eislaufplatz am Rathausplatz
-757300	Transfers an private Organisationen ohne Erwerbszweck . . . . .	216 000	Subvention Verein Villacher Alpen Arena - Betriebskostenabgang
-768000	Sonstige lfd.Transfers an private Haushalte . . . . .	5 000	Subvention an Privatpersonen - Meisterprämie, Aufstiegsprämie
-777000	Kapitaltransfers an private Organisationen ohne Erwerbszweck . . . . .	63 800	Subventionen an Sportvereine für Investitionen sowie an Villacher Alpenarena für Pistengerät- Ankauf
<b>2100</b>	<b>AUFWENDUNGEN/Auszahlungen - Allgemeinbildende Pflichtschulen, gemeinsame Kosten</b>		
-751011	Transfers an Länder, Landesfonds u. -kammern . . . . .	856 700	Bildungsbaufond - Beitrag (Pflicht-, Berufs- und Musikschulen, Kindergärten)
-751301	Transfers an Länder - Sonderpädagogisches Zentrum . . . . .	6 600	Beitrag an Land Kärnten für Bereitstellung und Koordination der sonderpädagogischen Förderung
<b>2110</b>	<b>ERTRÄGE/Einzahlungen - Volksschulen</b>		
+811100	Miet- und Pächtertrag . . . . .	18 000	Vermietung von Schulräumlichkeiten an Vereine (4/B)

## Erläuterungen

Ansatz Konto	Namentliche Bezeichnung	Betrag	Erläuterung
+811110	Miet- und Pachtertrag . . . . .	26 000	Vermietung von Schulräumlichkeiten an Vereine (4/FS)
+816010	Kostenbeiträge (-Ersätze) für sonstige Leistungen . . . . .	880 100	Betreuungsbeitrag Nachmittagsbetreuung
+816020	Kostenbeiträge (-Ersätze) für sonstige Leistungen . . . . .	549 100	Verpflegungskosten Nachmittagsbetreuung
+816301	Kostenbeiträge (-Ersätze) für Schulerhaltungsbeiträge . . . . .	75 300	Schulerhaltungsbeiträge von Gemeinden für Schüler mit auswärtigem Wohnsitz
+861011	Transfers von Ländern, Landesfonds u. -kammern . . . . .	368 000	Personalkostenbeitrag Land für Nachmittagsbetreuung
+861031	Transfers von Ländern - Kinderbetreuung . . . . .	154 900	Personalkostenbeitrag Land für Nachmittagsbetreuung (Bundesanteil)
<b>2110</b>	<b>AUFWENDUNGEN/Auszahlungen - Volksschulen</b>		
-700000	Miet- und Pachtaufwand . . . . .	37 500	Miete für Telefonanlagen, Kopiergeräte, Brandmeldeanlagen, Maschinen, Geräte, Fahrzeuge
-705900	Operating Leasing . . . . .	600	Leasingrate für EDV-Geräte
-720301	Kostenbeiträge (-Ersätze) - Schulerhaltungsbeiträge . . . . .	7 400	Schulerhaltungsbeiträge für Schüler außerhalb des Bezirkes
-728000	Entgelte für sonstige Leistungen . . . . .	651 900	Schneeräumung, Wäschereinigung, ORF-Gebühren, Urheberrechtsabgabe, EDV-Software, Entsorgungskosten, Schädlingsbekämpfung, Honorare, Turngeräte- und Schultafel-Überprüfung, AKM-Beiträge, Baumkontrollen, Schulassistenten, Wartungsverträge für IT-Software, Beistellung Hilfspersonal für pflegerisch-helfende Leistungen, Dienstleistungen
-728010	Entgelte für sonstige Leistungen . . . . .	2 451 700	Verpflegungs- und Personalkosten für Nachmittagsbetreuung
-728019	Entgelte für sonstige Leistungen - intern - Schulärztlicher Dienst . . . . .	111 800	Schulärztlicher Dienst (Intern 1/GP - § 1 Abs. 4 Ktn. Schulgesetz)
<b>2120</b>	<b>ERTRÄGE/Einzahlungen - Mittelschulen</b>		
+811100	Miet- und Pachtertrag . . . . .	10 000	Vermietung von Schulräumlichkeiten an Vereine (4/B)
+811110	Miet- und Pachtertrag . . . . .	14 000	Vermietung von Schulräumlichkeiten an Vereine (4/FS)
+811200	Miet- und Pachtertrag . . . . .	39 000	Vermietung der Ballspielhalle in Lind an Vereine
+816010	Kostenbeiträge (-Ersätze) für sonstige Leistungen . . . . .	174 400	Betreuungsbeitrag Nachmittagsbetreuung
+816020	Kostenbeiträge (-Ersätze) für sonstige Leistungen . . . . .	166 700	Verpflegungskosten Nachmittagsbetreuung
+816301	Kostenbeiträge (-Ersätze) für Schulerhaltungsbeiträge . . . . .	383 900	Schulerhaltungsbeiträge von Gemeinden für Schüler mit auswärtigem Wohnsitz
+861011	Transfers von Ländern, Landesfonds u. -kammern . . . . .	104 000	Personalkostenbeitrag Land für Nachmittagsbetreuung
+861031	Transfers von Ländern - Kinderbetreuung . . . . .	55 700	Personalkostenbeitrag Land für Nachmittagsbetreuung (Bundesanteil)
<b>2120</b>	<b>AUFWENDUNGEN/Auszahlungen - Mittelschulen</b>		
-705900	Operating Leasing . . . . .	2 500	Leasing EDV-Geräte
-705910	Operating Leasing MS 1 . . . . .	1 700	Leasing iPads
-705920	Operating Leasing MS 2 . . . . .	4 900	Leasing EDV-Geräte
-720300	Kostenbeiträge (-Ersätze) - VKB . . . . .	17 100	Verwaltungskostenbeitrag Stadthalle für Ballspielhalle
-720301	Kostenbeiträge (-Ersätze) - Schulerhaltungsbeiträge . . . . .	77 000	Schulerhaltungsbeiträge für Schüler außerhalb des Bezirkes

Beilage zum Voranschlag für das Jahr 2025 (Beträge werden in EURO ausgewiesen)

**Erläuterungen**

Ansatz Konto	Namentliche Bezeichnung	Betrag	Erläuterung
-728000	Entgelte für sonstige Leistungen . . . . .	441 200	Filmbeiträge, Wäschereinigung, Schneeräumung, Schädlingsbekämpfung, Kostenbeiträge für Arbeitslehrer, div. Wartungen und Überprüfungen (z.B. Turngeräte, Tafeln), GIS-Gebühren, Baumkontrolle, IT-Software, AKM-Beiträge, Entsorgungskosten, WLAN, Schulassistenten, Hilfspersonal pflegerisch-helfende Leistungen
-728010	Entgelte für sonstige Leistungen . . . . .	660 100	Verpflegungs- und Personalkosten für Nachmittagsbetreuung
-728019	Entgelte für sonstige Leistungen - intern - Schulärztlicher Dienst . . . . .	55 000	Schulärztlicher Dienst (Intern 1/GP - § 1 Abs. 4 Ktn. Schulgesetz)
<b>2130</b>	<b>ERTRÄGE/Einzahlungen - Sonderschulen</b>		
+811100	Miet- und Pachtertrag . . . . .	100	Vereine - Vermietung von Schulräumlichkeiten
+816010	Kostenbeiträge (-Ersätze) für sonstige Leistungen . . . . .	5 700	Betreuungsbeitrag Nachmittagsbetreuung
+816020	Kostenbeiträge (-Ersätze) für sonstige Leistungen . . . . .	3 000	Verpflegungskosten Nachmittagsbetreuung
+861011	Transfers von Ländern, Landesfonds u. -kammern . . . . .	8 000	Personalkostenbeitrag Land für Nachmittagsbetreuung
+861031	Transfers von Ländern - Kinderbetreuung . . . . .	4 000	Personalkostenbeitrag Land für Nachmittagsbetreuung (Bundesanteil)
<b>2130</b>	<b>AUFWENDUNGEN/Auszahlungen - Sonderschulen</b>		
-705900	Operating Leasing . . . . .	200	Leasingrate für EDV-Geräte
-720301	Kostenbeiträge (-Ersätze) - Schulerhaltungsbeiträge . . . . .	1 000	Schulerhaltungsbeitrag für Schüler außerhalb des Bezirkes
-728000	Entgelte für sonstige Leistungen . . . . .	104 200	Beistellung Hilfspersonal für pflegerisch-helfende Leistungen, Kostenersatz HW-Lehrer, div. Dienstleistungs- und Entsorgungskosten ( z.B. Schneeräumung, Altmöbel, Grünschnitt), Wartungsverträge, Urheberrechtsabgabe Filme und Kopien etc.
-728010	Entgelte für sonstige Leistungen . . . . .	75 700	Verpflegungs- und Personalkosten für Nachmittagsbetreuung
-728019	Entgelte für sonstige Leistungen - intern - Schulärztlicher Dienst . . . . .	600	Schulärztlicher Dienst (Interne Leistung - § 1 Abs. 4 Ktn. Schulgesetz)
<b>2140</b>	<b>ERTRÄGE/Einzahlungen - Polytechnische Schulen</b>		
+816301	Kostenbeiträge (-Ersätze) für Schulerhaltungsbeiträge . . . . .	138 600	Schulgemeindeverband - Schulerhaltungsbeiträge für Schüler mit auswärtigem Wohnsitz gemäß § 62 Kärntner Schulgesetz
<b>2140</b>	<b>AUFWENDUNGEN/Auszahlungen - Polytechnische Schulen</b>		
-705900	Operating Leasing . . . . .	400	Leasingrate für EDV-Geräte
-720301	Kostenbeiträge (-Ersätze) - Schulerhaltungsbeiträge . . . . .	34 000	Schulgemeindeverband - Schulerhaltungsbeiträge für Schüler außerhalb des Bezirkes
-728000	Entgelte für sonstige Leistungen . . . . .	7 000	Kostenbeiträge für Arbeitslehrer, ORF-Gebühren, Filmbeiträge, AKM-Beiträge, IT-Software, Schultafel-Überprüfungen, Schulassistenten, Dienstleistungen, etc.
-728019	Entgelte für sonstige Leistungen - intern - Schulärztlicher Dienst . . . . .	5 400	Schulärztlicher Dienst - Interne Leistung - § 1 Abs. 4 Ktn. Schulgesetz
<b>2200</b>	<b>ERTRÄGE/Einzahlungen - Berufsbildende Pflichtschulen</b>		
+828000	Rückersätze von Aufwendungen . . . . .	64 000	Schulerhaltungsbeiträge Berufsschulen

## Erläuterungen

Ansatz Konto	Namentliche Bezeichnung	Betrag	Erläuterung
<b>2200</b>	<b>AUFWENDUNGEN/Auszahlungen - Berufsbildende Pflichtschulen</b>		
-751301	Transfers an Länder - Schulerhaltungsbeitrag . . . . .	1 160 000	Schulerhaltungsbeiträge gem. § 64 Kärntner Schulgesetz für Berufsschüler
<b>2320</b>	<b>ERTRÄGE/Einzahlungen - Schülerinnen- und Schülerbetreuung</b>		
+860001	Transfers von Bund, Bundesfonds u. -kammern . . . . .	30 000	Beitrag der Finanzlandesdirektion für Schülertransporte im Rahmen des Gelegenheitsverkehrs
<b>2320</b>	<b>AUFWENDUNGEN/Auszahlungen - Schülerinnen- und Schülerbetreuung</b>		
-705900	Operating Leasing Schulbus VI 227 DC . . . . .	37 200	Schulbus - Leasingraten inkl. Betriebskosten
-728000	Entgelte für sonstige Leistungen . . . . .	500	Dienstleistungen (wie z.B. Autowäsche)
<b>2321</b>	<b>AUFWENDUNGEN/Auszahlungen - SCHÜLERBETREUUNG</b>		
-728000	Entgelte für sonstige Leistungen . . . . .	4 600	Skitage, Schulpartnerschaften, PTS-Landeswettbewerbe - Teilnahmegebühren, Bildungsmesse CCV, Schulveranstaltungen, Konsumationen, etc.
-768100	Sonstige lfd.Transfers an private Haushalte . . . . .	300	Mittelschüler- Unterstützung (wie z.B. HAK, CHS, Gymnasium)
<b>2400</b>	<b>ERTRÄGE/Einzahlungen - Kindergärten</b>		
+301001	Kapitaltransfers von Ländern, Landesfonds u. -kammern . . . . .	904 000	Finanzierung
+808000	Veräußerungen von Waren . . . . .	38 300	Werkbeiträge
+810000	Erträge aus Leistungen . . . . .	22 700	Kindergartenbeiträge
+810010	Erträge aus Leistungen - Küche . . . . .	565 700	Leistungserlöse Küche
+816100	Kostenbeiträge (-Ersätze) für sonstige Leistungen . . . . .	52 800	Verpflegskostenbeitrag
+816550	Kostenbeiträge (-Ersätze) für Personal . . . . .	86 500	Kostensätze vom AMS für Altersteilzeit
+861011	Transfers von Ländern, Landesfonds u. -kammern . . . . .	7 200	Landesförderung für sonderpädagogische Maßnahmen
+861021	Transfers von Ländern, Landesfonds u. -kammern . . . . .	340 500	Land Kärnten - Beitrag für KG-pflichtige Kinder
+861041	Transfers von Ländern, Landesfonds u. -kammern . . . . .	1 575 000	Land Kärnten - Förderung Gratiskindergarten (Elternbeitragsersatz)
+861511	Transfers von Ländern - Personal . . . . .	4 297 600	Land Kärnten - Personalkostenbeitrag für Kindergärten
+861551	Transfers von Ländern - Personalkosten . . . . .	328 600	Land Kärnten - Personal-Refundierung - Sprachförderung
<b>2400</b>	<b>AUFWENDUNGEN/Auszahlungen - Kindergärten</b>		
-711000	Gebühren f.d.Ben.v.Gemeindeeinr. u. -anlagen gem. FAG . . . . .	44 600	Müll, Kanal, Wasser
-724100	Reisegebühren (einschl. Km-Geld) . . . . .	10 000	Tagungen und Messen, Dienstreisen
-728000	Entgelte für sonstige Leistungen . . . . .	84 000	GIS Gebühren, Wäschereinigung, TÜV Überprüfungen Turn- und Außenspielgeräte, Supervision, Diagnostik, Schädlingsbekämpfung, Entsorgung, Kanalreinigung, Konsumationen Veranstaltungen, Rauchfangkehrer, etc.
-751901	Transfers an Länder - Kindertagesstätten . . . . .	2 958 400	Beitrag an Land Kärnten für Kindertagesstätten

Beilage zum Voranschlag für das Jahr 2025 (Beträge werden in EURO ausgewiesen)

**Erläuterungen**

Ansatz Konto	Namentliche Bezeichnung	Betrag	Erläuterung
<b>2490</b>	<b>AUFWENDUNGEN/Auszahlungen - Sonstige Einrichtungen und Maßnahmen</b>		
-755000	Transfers an Unternehmen (ohne Finanzunternehmen) und andere . . .	2 287 500	Abgangsdeckung private KIGA/KITA
-757000	Transfers an private Organisationen ohne Erwerbszweck . . . . .	1 966 600	Abgangsdeckung private KIGA/KITA
<b>2500</b>	<b>ERTRÄGE/Einzahlungen - Horte für Schülerinnen und Schüler</b>		
+808000	Veräußerungen von Waren . . . . .	9 500	Werkbeitrag
+810000	Erträge aus Leistungen . . . . .	409 200	Hortbeiträge abzüglich Ermäßigungen
+810010	Erträge aus Leistungen - Küche . . . . .	183 300	Leistungserlöse Küche
+816100	Kostenbeiträge (-Ersätze) für sonstige Leistungen . . . . .	4 300	Verpflegskostenbeitrag
+861511	Transfers von Ländern - Personal . . . . .	397 000	Landesbeitrag für Horte
<b>2500</b>	<b>AUFWENDUNGEN/Auszahlungen - Horte für Schülerinnen und Schüler</b>		
-728000	Entgelte für sonstige Leistungen . . . . .	14 200	GIS-Gebühren, Wurzelstockfräsen, Wäschereinigung, Schneeräumung inkl. Dach, Entsorgung, Kanalreinigung, Veranstaltungen - Konsumation/Catering/Verköstigung, Supervision, Diagnostik, Außenspielgeräte - TÜV Überprüfungen
<b>2591</b>	<b>ERTRÄGE/Einzahlungen - REFERAT FÜR JUGEND</b>		
+810000	Erträge aus Leistungen . . . . .	600	Jugendliteraturschwerpunkt - Eintritte, Werbeeinschaltungen
+816000	Kostenbeiträge (-Ersätze) für sonstige Leistungen . . . . .	200	Kostenbeiträge für Jugendaktionen und -veranstaltungen (wie z.B. Jugendcard, Netzwerk Prävention, Outdooraktivitäten)
+861001	Transfers von Ländern, Landesfonds u. -kammern . . . . .	11 500	Jugendzentrum - Basisförderung der Kärntner Landesregierung, Otelo - Subvention der Kärntner Landesregierung
+864000	Transfers von Unternehmen (ohne Finanzunternehmen) und andere . . .	500	Gelder von Sponsoren
<b>2591</b>	<b>AUFWENDUNGEN/Auszahlungen - REFERAT FÜR JUGEND</b>		
-700000	Miet- und Pachtaufwand . . . . .	23 900	Mieten (wie z.B. Säle, Sport- und Technikanlagen, Tribünen, Toiletten, Zelte)
-728000	Entgelte für sonstige Leistungen . . . . .	93 900	Honorare, Dienstleistungen und Konsumationen für Veranstaltungen, Jugendrat, Netzwerk Prävention, Sommertime Ferienworkshops, Lesezeichen, Interkulturelles Straßenfest, Dienstleistungen für Otelo, Jugendrat Workshops, Freiwilliges Soziales Jahr - Fahrt- und Verpflegungsbeitrag, AKM-Beiträge, Street Art Aktivitäten
-755000	Transfers an Unternehmen (ohne Finanzunternehmen) und andere -	500	Subvention an Unternehmungen
-757000	Transfers an private Organisationen ohne Erwerbszweck . . . . .	64 700	Subventionen im Jugendbereich, Theaterpädagogisches Projekt, Subvention Schulbälle
-768000	Sonstige lfd.Transfers an private Haushalte . . . . .	8 700	Subventionen an Jugendliche
-777000	Kapitaltransfers an private Organisationen ohne Erwerbszweck . . . . .	5 300	Investitionszuschuss an Jugendgruppen und Vereine
<b>2620</b>	<b>ERTRÄGE/Einzahlungen - Sportplätze</b>		



## Erläuterungen

Ansatz Konto	Namentliche Bezeichnung	Betrag	Erläuterung
+811100	Miet- und Pachtertrag . . . . .	101 700	Miet-, Pachtzinse und Betriebskosten diverse Vereine: ESV Admira, Fencingclub Villach, Magdalener Sportclub, SC Landskron, SV Maria Gail, Kiosk Wasenboden, LAZ, Verein Kulturhaus St. Magdalen, Carinthian Eagles
+816000	Kostenbeiträge (-Ersätze) für sonstige Leistungen . . . . .	12 000	Sportanlagen-Benützungsentgelte von Vereinen
+816110	Kostenbeiträge (-Ersätze) für für Stromkosten -1.2620.600110 . . . . .	51 200	Sportanlagen-Strom-Ersätze von Vereinen
<b>2620</b>	<b>AUFWENDUNGEN/Auszahlungen - Sportplätze</b>		
-720300	Kostenbeiträge (-Ersätze) - VKB . . . . .	18 100	Verwaltungskostenbeitrag Stadthalle
-728000	Entgelte für sonstige Leistungen . . . . .	17 000	Schneeräumung, Reinigungskosten, Pflegemaßnahmen, Entsorgungskosten, Dienstleistungen
<b>2621</b>	<b>ERTRÄGE/Einzahlungen - SPORTPLÄTZE (STADION LIND)</b>		
+811100	Miet- und Pachtertrag . . . . .	51 500	Pachtzinse und Betriebskosten von den Vereinen: VSV, LC Villach
+816000	Kostenbeiträge (-Ersätze) für sonstige Leistungen . . . . .	2 000	Sportanlagenbenützung durch Vereine und Institutionen, Ersätze für Strom- und Wasserkosten
<b>2621</b>	<b>AUFWENDUNGEN/Auszahlungen - SPORTPLÄTZE (STADION LIND)</b>		
-720300	Kostenbeiträge (-Ersätze) - VKB . . . . .	7 700	Verwaltungskostenbeitrag Stadthalle
-728000	Entgelte für sonstige Leistungen . . . . .	4 700	Schneeräumungsarbeiten, Grünschnittabfuhr, Überprüfungen (wie z.B. Notstromaggregat, Kippgeräte, Flutlichtanlage), Schädlingsbekämpfung etc.
<b>2630</b>	<b>ERTRÄGE/Einzahlungen - Turn- und Sporthallen</b>		
+810000	Erträge aus Leistungen . . . . .	35 000	Hallenbenützungsg Gebühr von Sportvereinen
+811100	Miet- und Pachtertrag . . . . .	148 200	Betriebskosten für Hallenbenützung durch Gymnasium von der Bildungsdirektion für Kärnten
<b>2630</b>	<b>AUFWENDUNGEN/Auszahlungen - Turn- und Sporthallen</b>		
-720300	Kostenbeiträge (-Ersätze) - VKB . . . . .	41 700	Verwaltungskostenbeitrag Stadthalle
-728000	Entgelte für sonstige Leistungen . . . . .	63 000	Hallenreinigung, Schneeräumung, Containerabfuhr, Kanalreinigung, Überprüfung Sportgeräte
-728220	Entgelte für sonstige Leistungen - Überprüfungen . . . . .	12 200	Überprüfung HKLS, Elektro, Legionellenprophylaxe, Lift-Überprüfung, Teleservice-Lift
<b>2631</b>	<b>ERTRÄGE/Einzahlungen - TURN- UND SPORTHALLEN (SONST.SPORTHALLEN)</b>		
+811100	Miet- und Pachtertrag . . . . .	1 000	Betriebskosten Halle Wollanig
<b>2631</b>	<b>AUFWENDUNGEN/Auszahlungen - TURN- UND SPORTHALLEN (SONST.SPORTHALLEN)</b>		
-728000	Entgelte für sonstige Leistungen . . . . .	300	Kanalreinigung
<b>2640</b>	<b>ERTRÄGE/Einzahlungen - Eislaufplätze und -hallen</b>		
+816000	Kostenbeiträge (-Ersätze) für sonstige Leistungen . . . . .	2 600	Verwaltungskostenbeitrag Stadthalle Villach

Beilage zum Voranschlag für das Jahr 2025 (Beträge werden in EURO ausgewiesen)

**Erläuterungen**

Ansatz Konto	Namentliche Bezeichnung	Betrag	Erläuterung
+827550	Kostenersätze für die Überlassung von Bediensteten an Dritte . . . . .	167 000	Personalkosten-Refundierung Stadthalle Villach
<b>2650</b>	<b>ERTRÄGE/Einzahlungen - Tennisplätze und -hallen</b>		
+811100	Miet- und Pachtertrag . . . . .	600	Pacht-, Anerkennungszinse und Betriebskostenersätze von Vereinen: VSV Völkendorf, ASKÖ Warmbad, VAS St. Martin, SV Maria Gail
<b>2650</b>	<b>AUFWENDUNGEN/Auszahlungen - Tennisplätze und -hallen</b>		
-700000	Miet- und Pachtaufwand . . . . .	2 200	Pacht - Tennisanlage Maria Gail
<b>2660</b>	<b>ERTRÄGE/Einzahlungen - Wintersportanlagen</b>		
+811100	Miet- und Pachtertrag . . . . .	5 400	Anerkennungszins und Betriebskostenersatz Eislaufverein Zauchen, Pacht Villacher Alpen Arena
<b>2660</b>	<b>AUFWENDUNGEN/Auszahlungen - Wintersportanlagen</b>		
-700000	Miet- und Pachtaufwand . . . . .	27 900	Pacht für ehemalige "V 73"
-728000	Entgelte für sonstige Leistungen . . . . .	8 000	Betreuung Motorschlitten und Infoturm
<b>2730</b>	<b>ERTRÄGE/Einzahlungen - Volksbüchereien</b>		
+816550	Kostenbeiträge (-Ersätze) für Personal . . . . .	12 200	AMS - Kostenersatz für Altersteilzeit
<b>2730</b>	<b>AUFWENDUNGEN/Auszahlungen - Volksbüchereien</b>		
-750001	Transfers an Bund, Bundesfonds u. -kammern . . . . .	31 000	Arbeiterkammer Kärnten - Subvention für Alpen Adria Mediathek (Bücherei) und für Medienbudget
<b>2800</b>	<b>AUFWENDUNGEN/Auszahlungen - Förderung von Universitäten und Hochschulen (Fachhochschule)</b>		
-755000	Transfers an Unternehmen (ohne Finanzunternehmen) und andere . . . . .	2 247 000	Fachhochschule Kärnten - Finanzierungsbeitrag zu laufendem betrieblichen Aufwand inkl. Fernstudienzentrum
<b>2850</b>	<b>ERTRÄGE/Einzahlungen - Wissenschaftliche Museen</b>		
+808000	Veräußerungen von Waren - 10% . . . . .	12 000	Verkauf Museumsjahrbuch
+808100	Veräußerungen von Waren - 13% . . . . .	1 500	Verkauf von Ansichtskarten und Katalogen für Museum und Relief
+810000	Erträge aus Leistungen . . . . .	32 500	Eintrittsgelder Museum und Relief
+829000	Sonstige Erträge . . . . .	400	Überzahlungen, Spenden, Provision lange Nacht
+860001	Transfers von Bund, Bundesfonds u. -kammern . . . . .	10 000	Bund - Beitrag Sonderausstellung
+861001	Transfers von Ländern, Landesfonds u. -kammern . . . . .	20 000	Landesbeitrag für das Museum und Regionalmuseen
<b>2850</b>	<b>AUFWENDUNGEN/Auszahlungen - Wissenschaftliche Museen</b>		

## Erläuterungen

Ansatz Konto	Namentliche Bezeichnung	Betrag	Erläuterung
-700000	Miet- und Pachtaufwand . . . . .	15 600	Mieten für Brandmeldeanlagen, Leihwagen, Hubsteiger, Fernleihe, Interaktive Installation in der Dauerausstellung
-700020	Miet- und Pachtaufwand . . . . .	2 400	Jahresausstellung - Mieten (wie z.B. Leihobjekte, Leihwagen, Eröffnung, Projektstage)
-726000	Mitgliedsbeiträge an Institutionen . . . . .	1 000	Mitgliedsbeiträge an Geschichtsvereine, Historischer Verein für Steiermark, Naturwissenschaftlicher Verein für Kärnten, ICOM Österreich
-728000	Entgelte für sonstige Leistungen . . . . .	46 200	Autorenhonore, Restauratorenarbeiten, Plakatierungs-, Entsorgungskosten, Inserate, Kosten für Fotoarchiv, Lange Nacht der Museen, Konsumationen, Archäologische Maßnahmen, Übersetzungen
-728020	Entgelte für sonstige Leistungen . . . . .	79 900	Jahresausstellung - Dienstleistungen, Sonderarbeiten Handwerker, Leistungsaufträge zur Filmherstellung, Projektstage, Übersetzung, Maßnahmen Gleichstellung und Barrierefreiheit
-728040	Entgelte für sonstige Leistungen . . . . .	14 000	Jahresausstellung - Planung
<b>2890</b>	<b>AUFWENDUNGEN/Auszahlungen - Sonstige Einrichtungen und Maßnahmen</b>		
-728000	Entgelte für sonstige Leistungen . . . . .	200	Nächtigungen, Dienstleistungen, Konsumationen sowie Fahrtkosten-Spesenersatz für das Paracelsus-Kuratorium
<b>3000</b>	<b>ERTRÄGE/Einzahlungen - Kulturamt</b>		
+868030	Transfers von privaten Haushalten . . . . .	5 700	Gironcolipreis - Spendeneinnahmen von Privatpersonen
<b>3000</b>	<b>AUFWENDUNGEN/Auszahlungen - Kulturamt</b>		
-413400	Handelswaren zur unentgeltlichen Weitergabe . . . . .	5 500	Kulturehrenzeichen-Verleihung - Ehrenzeichen, Verdienstzeichen, Bücher
-413420	Handelswaren zur unentgeltlichen Weitergabe . . . . .	1 000	Kulturpreis-Verleihung - Urkunden, Nachlesewerk
-457000	Druckwerke . . . . .	600	Fachbücher, ABOs
-457200	Druckwerke . . . . .	500	Kulturpreis-Verleihung - Einladungen, Folder, Plakate (Druck inkl. Grafik)
-459200	Sonstige Verbrauchsgüter . . . . .	1 500	Kulturpreis-Verleihung - Dekorationsmaterial, Blumenschmuck
-700200	Miet- und Pachtaufwand . . . . .	1 500	Kulturpreis-Verleihung - Mieten
-726000	Mitgliedsbeiträge an Institutionen . . . . .	1 000	Beitrag an INTHEGA und Kulturpolitische Gesellschaft
-728000	Entgelte für sonstige Leistungen . . . . .	8 500	Fotoarbeiten (Presse), Binden von Fachzeitschriften, Präsentationen, Alarmanlage - Überwachungssystem, Honorare, JTP Neu - Schulungen, Anpassungen
-728030	Entgelte für sonstige Leistungen . . . . .	8 600	Festakt - Dienstleistungen, Honorare, Spesenrückerersatz, Technik-Personal, Catering, AKM-Gebühren etc.
-728200	Entgelte für sonstige Leistungen . . . . .	6 500	Kulturpreis-Verleihung - Honorare, Konsumation, Dienstleistungen
-755000	Transfers an Unternehmen (ohne Finanzunternehmen) und andere . . . . .	1 000	Subventionen an Agenturen
-757000	Transfers an private Organisationen ohne Erwerbszweck . . . . .	220 800	Subventionen an Kulturvereine für Jahres- und diverse Veranstaltungen
-768000	Sonstige lfd.Transfers an private Haushalte . . . . .	39 000	Kultursubventionen an Einzelpersonen, Kulturpreis
-768030	Sonstige lfd.Transfers an private Haushalte . . . . .	5 700	Förderpreis an Privatpersonen
<b>3110</b>	<b>ERTRÄGE/Einzahlungen - Einrichtungen der bildenden Künste</b>		

Beilage zum Voranschlag für das Jahr 2025 (Beträge werden in EURO ausgewiesen)

**Erläuterungen**

Ansatz Konto	Namentliche Bezeichnung	Betrag	Erläuterung
+816000	Kostenbeiträge (-Ersätze) für sonstige Leistungen . . . . .	5 600	Alpen-Adria-Keramikmarkt - Teilnahme- und Standgebühren
+816020	Kostenbeiträge (-Ersätze) für sonstige Leistungen . . . . .	600	Kunstvermittlungsgebühr und Provision aus Bildverkäufen
<b>3110</b>	<b>AUFWENDUNGEN/Auszahlungen - Einrichtungen der bildenden Künste</b>		
-728000	Entgelte für sonstige Leistungen . . . . .	20 500	Aufwendungen für Ausstellungen, Honorare, Werbung, Beschriftungen, Inserate, Lange Nacht (wie z.B. Bewachung, Plakatierung, Konsumationen, Dienstleistungen), Nächtigungskosten, Abwicklung Keramikmarkt
-728020	Entgelte für sonstige Leistungen - Galerie Freihausgasse . . . . .	25 000	Vernissagen - Konsumationen, Nächtigung, Plakatierung, Rundfunkgebühren, Rückerstattung Reisekosten, Ausstellungsbewerbung in Fachpresse, Honorare - Referate, Kunstvermittlung, etc.
-755000	Transfers an Unternehmen (ohne Finanzunternehmen) und andere . . . . .	1 000	Subventionen an Galerien
-757000	Transfers an private Organisationen ohne Erwerbszweck . . . . .	22 000	Subventionen an Vereine
-768000	Sonstige lfd.Transfers an private Haushalte . . . . .	8 000	Subventionen an Einzelpersonen für Aktivitäten auf dem Gebiet für junge Kunst und nicht etablierte Kunst, Projekte
<b>3111</b>	<b>ERTRÄGE/Einzahlungen - HAUS DER KÜNSTLERISCHEN BEGEGNUNG</b>		
+811100	Miet- und Pachtertrag . . . . .	4 000	Betriebskostenersätze
+829390	Sonstige Erträge - Schadensfall - 3111.61x390 . . . . .	1 500	Schadenersätze von Versicherungen
<b>3111</b>	<b>AUFWENDUNGEN/Auszahlungen - HAUS DER KÜNSTLERISCHEN BEGEGNUNG</b>		
-728000	Entgelte für sonstige Leistungen . . . . .	2 400	Kanalreinigung, Schneeräumung, Sperrgutabfahren, Rauchfangkehrer - Kehrgebühren
<b>3200</b>	<b>ERTRÄGE/Einzahlungen - Ausbildung in Musik und darstellender Kunst</b>		
+811100	Miet- und Pachtertrag . . . . .	500	Vermietung von Schulräumlichkeiten an Vereine
+816000	Kostenbeiträge (-Ersätze) für sonstige Leistungen . . . . .	1 900	Leihgebühr für Musikinstrumente
+816300	Kostenbeiträge (-Ersätze) für Schulerhaltungsbeiträge . . . . .	8 400	Schulerhaltungsbeiträge von privaten Personen
+816301	Kostenbeiträge (-Ersätze) für Schulerhaltungsbeiträge . . . . .	14 000	Schulerhaltungsbeiträge von Gemeinden
<b>3200</b>	<b>AUFWENDUNGEN/Auszahlungen - Ausbildung in Musik und darstellender Kunst</b>		
-720301	Kostenbeiträge (-Ersätze) - Schulerhaltungsbeiträge . . . . .	3 600	Schulerhaltungsbeiträge an Gemeinden
-728000	Entgelte für sonstige Leistungen . . . . .	3 000	AKM, Dachschneeräumung, Plakatierung, GIS Gebühren, Kanalreinigung, Entsorgungsgebühren
<b>3220</b>	<b>ERTRÄGE/Einzahlungen - Maßnahmen zur Förderung der Musikpflege</b>		
+808000	Veräußerungen von Waren . . . . .	3 500	Einnahmen aus Programmverkauf
+810000	Erträge aus Leistungen . . . . .	220 000	Einnahmen aus Konzertveranstaltungen
+861101	Transfers von Ländern, Landesfonds u. -kammern - BZ . . . . .	150 000	Bedarfszuweisung des Landes - Förderung von Kulturveranstaltungen
<b>3220</b>	<b>AUFWENDUNGEN/Auszahlungen - Maßnahmen zur Förderung der Musikpflege</b>		

## Erläuterungen

Ansatz Konto	Namentliche Bezeichnung	Betrag	Erläuterung
-728000	Entgelte für sonstige Leistungen . . . . .	379 500	Orchester-, Künstler- und Ensemblehonorare für Konzerte, Arzt, AKM, Polizei, Plakatierung, Klavierstimmungen, Honorare für "Villach singt"
-755000	Transfers an Unternehmen (ohne Finanzunternehmen) und andere . .	184 000	Subventionen Carinthischer Sommer Festival GmbH, Live-Musik-Festival Honky Tonk in Villach, diverse Agenturen
-757000	Transfers an private Organisationen ohne Erwerbszweck . . . . .	144 500	Subventionen Pro Musica Carinthia, Villacher Musikverein, Stadtkapelle Villach, Kulturforum, Villach vokal, Vereine und Chöre für div. musikalische Projekte
-768000	Sonstige lfd.Transfers an private Haushalte . . . . .	20 000	Subventionen an Privatpersonen für Musikveranstaltungen
-777000	Kapitaltransfers an private Organisationen ohne Erwerbszweck . . . . .	2 000	Vereine - Investitionszuschüsse für Musikveranstaltungen
<b>3240</b>	<b>ERTRÄGE/Einzahlungen - Maßnahmen zur Förderung der darstellenden Kunst</b>		
+810000	Erträge aus Leistungen . . . . .	100 000	Einnahmen aus Musik-, Sprech- und Kindertheater
+810040	Erträge aus Leistungen 1.3240.620040 + 728040 . . . . .	4 000	Einnahmen aus Theaterfahrten
+810100	Erträge aus Leistungen 1.3240.620100/728100 . . . . .	22 500	Einnahmen aus Theaterveranstaltungen (erweitertes Abo)
+861101	Transfers von Ländern, Landesfonds u. -kammern - BZ . . . . .	150 000	Bedarfszuweisung Land für Förderung von Kulturveranstaltungen
<b>3240</b>	<b>AUFWENDUNGEN/Auszahlungen - Maßnahmen zur Förderung der darstellenden Kunst</b>		
-621040	Sonstige Transporte - Einnahme 2.3240.810040 . . . . .	2 000	Transportleistungen für Theaterfahrten
-621100	Sonstige Transporte - Einnahme 2.3240.810100 . . . . .	2 500	Transportleistungen für Theaterveranstaltungen (erweitertes Abo)
-700000	Miet- und Pachtaufwand . . . . .	105 000	Musik-, Kinder- und Sprechtheater - Miete Saal und Technik CCV, Podeste
-700069	Miet- und Pachtaufwand - intern - Bambergssäle . . . . .	21 000	Kindertheater - Bambergssaal - Miete
-728000	Entgelte für sonstige Leistungen . . . . .	356 000	Honorare für Sprech-, Musik- und Kindertheater, Tantiemen, AKM-Beiträge, Verpflegungskosten, Plakatierungs- und Werbungskosten, Dienstleistungen
-728040	Entgelte für sonstige Leistungen - Einnahme 2.3240.810040 . . . . .	2 000	Fremdleistungen für Theaterfahrten (wie z.B. Eintrittskarten)
-728100	Entgelte für sonstige Leistungen - 2.3240.810100 . . . . .	20 000	Erweitertes Abo - Eintrittskarten
-757000	Transfers an private Organisationen ohne Erwerbszweck . . . . .	611 000	Subventionen an neuebuehnevillach und Vereine für diverse Projekte
<b>3300</b>	<b>ERTRÄGE/Einzahlungen - Förderung von Schrifttum, Literatur und Sprache</b>		
+810000	Erträge aus Leistungen . . . . .	800	Eintrittsgelder
<b>3300</b>	<b>AUFWENDUNGEN/Auszahlungen - Förderung von Schrifttum, Literatur und Sprache</b>		
-728000	Entgelte für sonstige Leistungen . . . . .	19 000	Lesungen - Honorare, Plakatierung, Nächtigung, Spesenersatz, Dienstleistungen, Konsumationen
-755000	Transfers an Unternehmen (ohne Finanzunternehmen) und andere . .	17 100	Subventionen an Verlage
-757000	Transfers an private Organisationen ohne Erwerbszweck . . . . .	35 000	Subventionen an Vereine für Maßnahmen zur Leseförderung
-768000	Sonstige lfd.Transfers an private Haushalte . . . . .	7 000	Einzelpersonen - sonstige Förderungen
<b>3620</b>	<b>AUFWENDUNGEN/Auszahlungen - Denkmalpflege</b>		

Beilage zum Voranschlag für das Jahr 2025 (Beträge werden in EURO ausgewiesen)

**Erläuterungen**

Ansatz Konto	Namentliche Bezeichnung	Betrag	Erläuterung
-413400	Handelswaren zur unentgeltlichen Weitergabe . . . . .	16 000	Kränze und Pflanzen für Helden- und Ehrengräber
-459000	Sonstige Verbrauchsgüter . . . . .	700	Pflanzen für Helden- und Ehrengräber
<b>3690</b>	<b>ERTRÄGE/Einzahlungen - Sonstige Einrichtungen und Maßnahmen</b>		
+811100	Miet- und Pachtertrag . . . . .	3 400	Miete für Depot St. Johannerstraße
+816000	Kostenbeiträge (-Ersätze) für sonstige Leistungen . . . . .	7 000	Ersätze für Verleih von Fahnen, Tanzböden, Masten, Absperrgitter
<b>3690</b>	<b>AUFWENDUNGEN/Auszahlungen - Sonstige Einrichtungen und Maßnahmen</b>		
-728000	Entgelte für sonstige Leistungen . . . . .	3 000	Fahnenreinigung, Dienstleistungen
<b>3691</b>	<b>AUFWENDUNGEN/Auszahlungen - FEIERN MIT LOKALEM CHARAKTER</b>		
-755000	Transfers an Unternehmen (ohne Finanzunternehmen) und andere . . . . .	290 000	Villacher Kirchtag GmbH - pauschalierte Basissubvention
-755100	Transfers an Unternehmen (ohne Finanzunternehmen) und andere . . . . .	61 000	Villacher Fasching GmbH - Projektsubvention
-757100	Transfers an private Organisationen ohne Erwerbszweck . . . . .	30 000	Verein Villacher Faschingsgilde - Veranstaltungssubvention
<b>3800</b>	<b>AUFWENDUNGEN/Auszahlungen - Einrichtungen der Kulturpflege</b>		
-755000	Transfers an Unternehmen (ohne Finanzunternehmen) und andere . . . . .	5 000	"meine Heimat GenossenschaftmbH" - Betriebskostenzuschuss – Miete Versammlungssäle durch Senioren- und Kulturvereine
-757000	Transfers an private Organisationen ohne Erwerbszweck . . . . .	190 000	Verein Volkshäuser - Vorschusszahlungen für Betriebskosten
<b>3801</b>	<b>ERTRÄGE/Einzahlungen - KULTURHAUS DROBOLLACH</b>		
+811000	Miet- und Pachtertrag . . . . .	8 500	Mieteinnahmen
<b>3801</b>	<b>AUFWENDUNGEN/Auszahlungen - KULTURHAUS DROBOLLACH</b>		
-728000	Entgelte für sonstige Leistungen . . . . .	5 500	Dienstleistungen (wie z.B. Techniker, Reinigung)
<b>3900</b>	<b>ERTRÄGE/Einzahlungen - Kirchliche Angelegenheiten</b>		
+810000	Erträge aus Leistungen . . . . .	37 000	Eintrittsgelder Stadtpfarrturm
<b>3900</b>	<b>AUFWENDUNGEN/Auszahlungen - Kirchliche Angelegenheiten</b>		
-728000	Entgelte für sonstige Leistungen . . . . .	8 700	Inserate, Dienstleistungen, Kassensystem
-728100	Entgelte für sonstige Leistungen . . . . .	23 800	Stadtpfarrturm - Vergitterung, div. Reparatur- und Instandhaltungsarbeiten
-757000	Transfers an private Organisationen ohne Erwerbszweck . . . . .	19 000	Subventionen kirchliche Projekte (z.B. Lange Nacht der Kirchen), Förderung Projekt DENK.RAUM:FRESACH Europäische Toleranzgespräche
-777000	Kapitaltransfers an private Organisationen ohne Erwerbszweck . . . . .	1 000	Pfarren - Investitionszuschüsse

## Erläuterungen

Ansatz Konto	Namentliche Bezeichnung	Betrag	Erläuterung
<b>4000</b>	<b>AUFWENDUNGEN/Auszahlungen - Sozialamt</b>		
-728000	Entgelte für sonstige Leistungen . . . . .	27 100	Supervisionen, EDV-Kosten, Vernetzungstreffen Kooperationspartner
<b>4010</b>	<b>ERTRÄGE/Einzahlungen - Jugendamt</b>		
+816000	Kostenbeiträge (-Ersätze) für sonstige Leistungen . . . . .	4 300	Gebühren - Jugendamt lt. BGBl. und Rückersatz - Überstellungskosten (für Kinder/Jugendliche)
<b>4010</b>	<b>AUFWENDUNGEN/Auszahlungen - Jugendamt</b>		
-640000	Rechts- und Beratungsaufwand . . . . .	2 500	Sachverständigen- und Drittschuldnerkosten
-728000	Entgelte für sonstige Leistungen . . . . .	8 100	Supervision, Übersetzungsleistungen, Wäschereinigung, Vernetzungstreffen Kooperationspartner, Dienstleistungen (wie z.B. Überstellungskosten), Kinder-Obsorge - Konsumationen
<b>4110</b>	<b>ERTRÄGE/Einzahlungen - Maßnahmen der allgemeinen Sozialhilfe</b>		
+861101	Transfers von Ländern, Landesfonds u. -kammern - BZ . . . . .	800 000	Bedarfszuweisung - Allgemeine Sozialhilfe
<b>4110</b>	<b>AUFWENDUNGEN/Auszahlungen - Maßnahmen der allgemeinen Sozialhilfe</b>		
-757000	Transfers an private Organisationen ohne Erwerbszweck . . . . .	47 000	Subvention Diakonie de La Tour für Jugendnotschlafstelle Villach
-777000	Kapitaltransfers an private Organisationen ohne Erwerbszweck . . . . .	9 000	Investitionszuschuss Diakonie de La Tour für Jugendnotschlafstelle Villach
<b>4160</b>	<b>AUFWENDUNGEN/Auszahlungen - Hilfen für Kriegsoffer und Geschädigte nach dem Opferfürsorgegesetz</b>		
-757000	Transfers an private Organisationen ohne Erwerbszweck . . . . .	1 800	Subvention Kärntner Kriegsoffer- und Behindertenverband (Ortsgruppe Villach)
<b>4220</b>	<b>AUFWENDUNGEN/Auszahlungen - Tagesheimstätten</b>		
-757100	Transfers an private Organisationen ohne Erwerbszweck . . . . .	500	Soziale Organisationen, Zuschüsse für Jugendwohlfahrt
<b>4230</b>	<b>ERTRÄGE/Einzahlungen - Essen auf Rädern</b>		
+810000	Erträge aus Leistungen . . . . .	520 000	Erlöse aus mobiler Essensbetreuung
<b>4230</b>	<b>AUFWENDUNGEN/Auszahlungen - Essen auf Rädern</b>		
-621000	Sonstige Transporte . . . . .	177 000	Hilfswerk Kärnten Service GmbH - Essenszustelldienst
-728000	Entgelte für sonstige Leistungen . . . . .	420 300	Essenszubereitung LKH-Villach, Inseratausschreibung - Essenszustellung
<b>4241</b>	<b>ERTRÄGE/Einzahlungen - GESUNDHEITS-, PFLEGE- UND SOZIALSERVICE</b>		
+861511	Transfers von Ländern - Personal . . . . .	150 000	Land Kärnten - Personalkostenersatz für Sozial- und Gesundheitssprengel-Koordinator
<b>4241</b>	<b>AUFWENDUNGEN/Auszahlungen - GESUNDHEITS-, PFLEGE- UND SOZIALSERVICE</b>		

Beilage zum Voranschlag für das Jahr 2025 (Beträge werden in EURO ausgewiesen)

**Erläuterungen**

Ansatz Konto	Namentliche Bezeichnung	Betrag	Erläuterung
-728000	Entgelte für sonstige Leistungen . . . . .	16 400	Dienstleitungen, Honorare, Konsumationen, AKM-Gebühren anlässlich Sozialenquete, Fachvorträgen, Vernetzungsgesprächen, Gesundheitstagen, Sozialer Tag für Menschen mit Beeinträchtigung
-728100	Entgelte für sonstige Leistungen . . . . .	200	Schneeräumung, Kanalreinigung
<b>4242</b>	<b>AUFWENDUNGEN/Auszahlungen - GESUNDE STÄDTE / GESUNDHEITSVORSORGE</b>		
-726000	Mitgliedsbeiträge an Institutionen . . . . .	2 200	Mitgliedsbeitrag an "Netzwerk gesunde Städte"
-728000	Entgelte für sonstige Leistungen . . . . .	9 500	Honorare für Vorträge, Stillberatung, Gesunde Städte Netzwerktreffen 2022 und Demenzfreundliche Stadt - Konsumationen, Plakatierungskosten und Dienstleistungen
<b>4290</b>	<b>ERTRÄGE/Einzahlungen - Sonstige Einrichtungen und Maßnahmen</b>		
+868000	Transfers von privaten Haushalten . . . . .	310 000	Verwaltungsstrafgelder - diverse Strafverfahren
<b>4290</b>	<b>AUFWENDUNGEN/Auszahlungen - Sonstige Einrichtungen und Maßnahmen</b>		
-700000	Miet- und Pachtaufwand . . . . .	52 500	Miete für "Housing First" und Saalmieten
-728000	Entgelte für sonstige Leistungen . . . . .	111 000	Dienstleistungen, Honorare, Konsumationen anlässlich Seniorenachmittage, Seniorentanz, Seniorenolympiade, Seniorenclubs, Vernetzungstreffen (z.B. Villacher Atemtag)
-728100	Entgelte für sonstige Leistungen . . . . .	300	Dienstleistungen, Honorare, Konsumationen anlässlich Projekt "familienfreundlichegemeinde", Koordinations- und Informationsveranstaltungen
-755000	Transfers an Unternehmen (ohne Finanzunternehmen) und andere . . . . .	7 100	Subvention an Unternehmen
-757000	Transfers an private Organisationen ohne Erwerbszweck . . . . .	79 300	Subventionen an Soziale Verbände und Vereine
-768000	Sonstige lfd.Transfers an private Haushalte . . . . .	288 500	Sozial Bedürftige – Zuschuss, Übernahme von Bestattungskosten - gemäß Kärntner Bestattungsgesetz, Weihnachtsbonus, Gedächtnistraining
-775000	Kap.Transfers an Unternehmungen . . . . .	500	Subventionen für Investitionen
-777000	Kapitaltransfers an private Organisationen ohne Erwerbszweck . . . . .	800	Subvention für Investitionen an soziale Vereine
<b>4292</b>	<b>AUFWENDUNGEN/Auszahlungen - INTEGRATION UND MIGRATION</b>		
-728000	Entgelte für sonstige Leistungen . . . . .	95 700	Dienstleistungen, Honorare, Konsumationen anlässlich Integrations- und Infoveranstaltungen, Übersetzungs- und Dolmetschhonorare für Elternabende - Vermittlung, Pre-Summer-School, Lehrkräfteforum, MATILDE, Allochtone Vereine etc.
-757000	Transfers an private Organisationen ohne Erwerbszweck . . . . .	104 400	Subventionen an diverse Vereine
<b>4390</b>	<b>AUFWENDUNGEN/Auszahlungen - Sonstige Einrichtungen und Maßnahmen</b>		
-757000	Transfers an private Organisationen ohne Erwerbszweck . . . . .	500	Subventionen "GEMMA-Germeshausen und Mak - kz. "GEMMA"
-768000	Sonstige lfd.Transfers an private Haushalte . . . . .	1 000	Kinder - Zuschüsse für Ferienaktion (AVS)
<b>4410</b>	<b>AUFWENDUNGEN/Auszahlungen - Maßnahmen</b>		



Beilage zum Voranschlag für das Jahr 2025 (Beträge werden in EURO ausgewiesen)

## Erläuterungen

Ansatz Konto	Namentliche Bezeichnung	Betrag	Erläuterung
-768000	Sonstige lfd.Transfers an private Haushalte . . . . .	5 000	Privatpersonen (keine Vereine) - Sozialspenden
<b>4411</b>	<b>AUFWENDUNGEN/Auszahlungen - SOZIALPROJEKTE</b>		
-728000	Entgelte für sonstige Leistungen . . . . .	16 200	Verein ÖZIV - Mobiltaxi inkl. Verwaltungspauschale, Samariterbund Kärnten Rettung und Soziale Dienste gemeinnützige GmbH - Schulung Mitarbeiter
-755000	Transfers an Unternehmen (ohne Finanzunternehmen) und andere . . . . .	60 800	Subventionen an "Soziale Betriebe Kärnten GmbH", Auxilior Sozialprojekte GmbH, Pro Mente KärntenGmbH
-755010	Transfers an Unternehmen (ohne Finanzunternehmen) und andere . . . . .	20 000	Unternehmen - Sozialer Härtefond
-757000	Transfers an private Organisationen ohne Erwerbszweck . . . . .	165 000	Subvention an ARGE Sozial Villach
-757010	Transfers an private Organisationen ohne Erwerbszweck . . . . .	20 000	Private Organisationen - Sozialer Härtefonds
-768010	Sonstige lfd.Transfers an private Haushalte . . . . .	30 000	Private Personen - Sozialer Härtefonds
<b>4690</b>	<b>AUFWENDUNGEN/Auszahlungen - Sonstige Maßnahmen</b>		
-413400	Handelswaren zur unentgeltlichen Weitergabe . . . . .	2 000	Blumen, Geschenke, Bücher
-728000	Entgelte für sonstige Leistungen . . . . .	48 600	Dienstleistungen, Honorare, Aufwendungen für Frauenprojekte, -kulturtage, -akademie, -tag, -werkstatt (wie z.B. Villacher Frauenmesse, Pionierinnen-Galerie, Projekt "Frauenspuren", "Gewaltschutz")
-757000	Transfers an private Organisationen ohne Erwerbszweck . . . . .	106 700	Subvention Frauenberatung Villach, Frauenhaus Villach sowie diverse Vereine
<b>4800</b>	<b>ERTRÄGE/Einzahlungen - Allgemeine Wohnbauförderung</b>		
+820000	Zinserträge aus Darlehen und aktiven Finanzinstrumenten . . . . .	261 300	Rückzahlung der Sonderwohnbaudarlehen - Zinsen
<b>4800</b>	<b>AUFWENDUNGEN/Auszahlungen - Allgemeine Wohnbauförderung</b>		
-640000	Rechts- und Beratungsaufwand . . . . .	1 200	Mietrechtssprechtag (vierteljährlich) durch Villacher Rechtsanwälte
-755000	Transfers an Unternehmen (ohne Finanzunternehmen) und andere . . . . .	1 500	Genossenschaften - Übernahme Mietentgang für Wohnungen (Einweisungsrecht Stadt Villach) - Verzicht der Wohnungszuweisung
-778000	Kapitaltransfers an private Haushalte . . . . .	2 600	Privatperson - Ausgleichsabgabe für 1 nicht errichteten Kfz-Abstellplatz nach Erfordernis
<b>5000</b>	<b>ERTRÄGE/Einzahlungen - Gesundheitsamt</b>		
+868000	Transfers von privaten Haushalten . . . . .	100	Strafen nach dem Epidemiegesetz
<b>5000</b>	<b>AUFWENDUNGEN/Auszahlungen - Gesundheitsamt</b>		
-728000	Entgelte für sonstige Leistungen . . . . .	9 000	Reinigung der Amtswäsche, Dienstleistungen und Veranstaltungen der Öffentlichkeitsarbeit, Honorare, Wartungs- bzw. Betreuungspauschale von Indoorbildschirmen
<b>5010</b>	<b>ERTRÄGE/Einzahlungen - Umweltschutzamt</b>		

Beilage zum Voranschlag für das Jahr 2025 (Beträge werden in EURO ausgewiesen)

**Erläuterungen**

Ansatz Konto	Namentliche Bezeichnung	Betrag	Erläuterung
+816000	Kostenbeiträge (-Ersätze) für sonstige Leistungen . . . . .	1 600	Ersätze von Dritten für Sachverständigengebühren, Unterkunft und Verpflegung von Tieren (Fundtieren)
<b>5010</b>	<b>AUFWENDUNGEN/Auszahlungen - Umweltschutzamt</b>		
-640000	Rechts- und Beratungsaufwand . . . . .	2 500	Barauslagen für Sachverständige
-728000	Entgelte für sonstige Leistungen - 2.5010.816000 . . . . .	1 000	Kosten für Unterbringung und Verpflegung von Tieren
<b>5120</b>	<b>ERTRÄGE/Einzahlungen - Sonstige medizinische Beratung und Betreuung</b>		
+816000	Kostenbeiträge (-Ersätze) für sonstige Leistungen . . . . .	281 000	Ersätze von Dritten für Impfungen, Sachverständigengebühren
<b>5120</b>	<b>AUFWENDUNGEN/Auszahlungen - Sonstige medizinische Beratung und Betreuung</b>		
-728000	Entgelte für sonstige Leistungen . . . . .	12 000	Kosten für labordiagnostische Untersuchung, TBC-Fürsorgearzt, Sachverständige, Sondermüllentsorgung
-751001	Transfers an Länder, Landesfonds u. -kammern . . . . .	20 000	Mitbenützungsbetrag Röntgenbus Land Kärnten
-755000	Transfers an Unternehmen (ohne Finanzunternehmen) und andere . . . . .	6 000	Subvention - Unternehmen, AVS Arbeitsvereinigung der Sozialhilfe Kärntens
-757000	Transfers an private Organisationen ohne Erwerbszweck . . . . .	1 000	Subventionen an Vereine und Institutionen im Gesundheitsbereich
-768000	Sonstige lfd.Transfers an private Haushalte . . . . .	1 000	Subventionen an Privatpersonen
<b>5160</b>	<b>ERTRÄGE/Einzahlungen - Schulgesundheitsdienst</b>		
+816009	Kostenbeiträge (-Ersätze) für für sonstige Leistungen -intern	172 800	Weiterverrechnung schulärztlicher Dienst - Pflichtschulen der Stadt Villach
<b>5160</b>	<b>AUFWENDUNGEN/Auszahlungen - Schulgesundheitsdienst</b>		
-728000	Entgelte für sonstige Leistungen . . . . .	500	Honorare, Dienstleistungen
<b>5200</b>	<b>ERTRÄGE/Einzahlungen - Natur- und Landschaftsschutz</b>		
+861001	Transfers von Ländern, Landesfonds u. -kammern . . . . .	35 000	"Naturschutzabgabe" (§ 51 a ff Kärntner Naturschutzgesetz 2002) - Schotterschilling
<b>5200</b>	<b>AUFWENDUNGEN/Auszahlungen - Natur- und Landschaftsschutz</b>		
-621200	Sonstige Transporte . . . . .	48 000	Transporte Naturpark Drobatsch
-700200	Miet- und Pachttaufwand . . . . .	37 800	Aufwendungen Naturpark Dobratsch
-726200	Mitgliedsbeiträge an Institutionen . . . . .	100	Mitgliedsbeitrag Naturpark Dobratsch
-728000	Entgelte für sonstige Leistungen . . . . .	7 300	Veröffentlichung, Veranstaltungen, Bewusstseinsbildung, Vorträge
-728200	Entgelte für sonstige Leistungen . . . . .	17 500	Aufwendungen für Naturpark Dobratsch - Maßnahmen
-755000	Transfers an Unternehmen (ohne Finanzunternehmen) und andere . . . . .	7 000	Subvention Naturschutzprojekte aus Einnahme Naturschutzabgabe
-757100	Transfers an private Organisationen ohne Erwerbszweck . . . . .	12 400	Subvention an Vereine im Bereich Natur-, Umwelt- und Tierschutz, Naturschutzprojekte aus Einnahme Naturschutzabgabe
-757200	Transfers an private Organisationen ohne Erwerbszweck . . . . .	23 000	Verein Naturpark Dobratsch - Finanzierungsvereinbarung

## Erläuterungen

Ansatz Konto	Namentliche Bezeichnung	Betrag	Erläuterung
-757300	Transfers an private Organisationen ohne Erwerbszweck . . . . .	7 000	Bienenzuchtvereine - Bestäubungsprämie
-768000	Sonstige lfd.Transfers an private Haushalte . . . . .	2 600	Privatpersonen - Förderung von Maßnahmen auf Privatgrund im Sinne der Grünraumstudie
-775000	Kap.Transfers an Unternehmungen . . . . .	7 100	Subvention Naturschutzprojekte aus Erlösen Naturschutzabgabe
-775300	Kapitaltransfers an Unternehmen (ohne Finanzunternehmen) und	29 500	Unternehmen - Förderung von alternativen Energieanlagen
-777000	Kapitaltransfers an private Organisationen ohne Erwerbszweck . . . . .	7 000	Subvention Naturschutzprojekte aus Erlösen Naturschutzabgabe
-777300	Kapitaltransfers an private Organisationen ohne Erwerbszweck . . . . .	35 000	Vereine - Förderung von alternativen Energieanlagen
-778000	Kapitaltransfers an private Haushalte . . . . .	7 000	Subvention Naturschutzprojekte aus Einnahme Naturschutzabgabe
-778300	Kapitaltransfers an private Haushalte . . . . .	35 000	Förderung von alternativen Energieanlagen
<b>5210</b>	<b>ERTRÄGE/Einzahlungen - Reinhaltung der Gewässer</b>		
+816000	Kostenbeiträge (-Ersätze) für sonstige Leistungen . . . . .	4 600	Sachverständige - Vergütung für Barauslagen, Bund - Ersätze für Sanierungsmaßnahmen
<b>5210</b>	<b>AUFWENDUNGEN/Auszahlungen - Reinhaltung der Gewässer</b>		
-640000	Rechts- und Beratungsaufwand . . . . .	4 600	Barauslagen für Sachverständige
-728000	Entgelte für sonstige Leistungen . . . . .	200	Wasserproben-Untersuchungen
-728100	Entgelte für sonstige Leistungen - 2.5210.816000 . . . . .	1 000	Wasser- und/oder abfallwirtschaftspolizeiliche Maßnahmen (Verursacher unbekannt) Vorfinanzierung durch Stadt
<b>5220</b>	<b>AUFWENDUNGEN/Auszahlungen - Reinhaltung der Luft</b>		
-726000	Mitgliedsbeiträge an Institutionen . . . . .	13 500	Mitgliedsbeitrag Klima- und Bodenbündnis
-728100	Entgelte für sonstige Leistungen . . . . .	2 500	Dienstleistungen, Honorare für Vortragende (wie z.B. für Klimaquiz, Bewusstseinsbildung, Bildungsworkshop für Kinder u. Jugendliche)
<b>5230</b>	<b>AUFWENDUNGEN/Auszahlungen - Lärmbekämpfung</b>		
-728000	Entgelte für sonstige Leistungen . . . . .	2 800	Eichung der Messgeräte, Wartungsvertrag Software, Eichung der Kalibration
<b>5270</b>	<b>ERTRÄGE/Einzahlungen - Müllbeseitigung</b>		
+816000	Kostenbeiträge (-Ersätze) für sonstige Leistungen . . . . .	2 000	Beseitigung von ca. 15 Autowracks
<b>5270</b>	<b>AUFWENDUNGEN/Auszahlungen - Müllbeseitigung</b>		
-728100	Entgelte für sonstige Leistungen . . . . .	12 000	Dienstleistungen im Rahmen der Autowrackbeseitigung, Deponiegebühr, Flurreinigung
<b>5280</b>	<b>ERTRÄGE/Einzahlungen - Tierkörperbeseitigung</b>		
+810000	Erträge aus Leistungen . . . . .	45 000	TKE-Verträge mit Gemeinden - Arnoldstein, Arriach, Finkenstein, Treffen, Velden, Wernberg
<b>5280</b>	<b>AUFWENDUNGEN/Auszahlungen - Tierkörperbeseitigung</b>		

Beilage zum Voranschlag für das Jahr 2025 (Beträge werden in EURO ausgewiesen)

<b>Erläuterungen</b>		
Ansatz Konto	Namentliche Bezeichnung	Betrag Erläuterung
-728000	Entgelte für sonstige Leistungen . . . . .	21 100 Abholung, Abfuhr und Beseitigung von Tierkadavern und -körperteilen, Dienstleistungen
<b>5290</b>	<b>ERTRÄGE/Einzahlungen - Sonstige Einrichtungen und Maßnahmen</b>	
+860001	Transfers von Bund, Bundesfonds u. -kammern . . . . .	10 100 FFG – Österreichische Forschungsförderungs GmbH - Projekt ViCorp, FFG - Österreichische Forschungsförderungs GmbH - Projekt QualitySysVillab
<b>5290</b>	<b>AUFWENDUNGEN/Auszahlungen - Sonstige Einrichtungen und Maßnahmen</b>	
-640000	Rechts- und Beratungsaufwand . . . . .	4 000 Sachverständigen-Leistungen, Gutachten im Rahmen des Energieeffizienzgesetz
-726000	Mitgliedsbeiträge an Institutionen . . . . .	300 Gemeinnützigen Verein AEE Arbeitsgemeinschaft Erneuerbare Energie Mitgliedschaft der Stadt Villach als Körperschaft
-728000	Entgelte für sonstige Leistungen . . . . .	76 500 Aufträge im Rahmen der Energieberatung, Bewusstseinsbildung, EU-Projekte, Optimierungsprojekte, Dienstleistungen, Programmbeitrag "e5-Programm für energieeffiziente Gemeinden", EU-Projekt „IncorporateEE" - Planungskosten
-728200	Entgelte für sonstige Leistungen . . . . .	2 700 Klimaschutzpreis für Energie, Umwelt & Nachhaltigkeit - Honorare, Konsumationen, Dienstleistungen
-757000	Transfers an private Organisationen ohne Erwerbszweck . . . . .	30 100 Förderung Verein Naturerbe
-768000	Sonstige lfd.Transfers an private Haushalte . . . . .	4 000 Energie- und Umweltpreis, Jugendklimaschutzpreis
<b>5300</b>	<b>AUFWENDUNGEN/Auszahlungen - Rettungsdienste</b>	
-751001	Transfers an Länder - Rettungswesen . . . . .	896 800 Krankentransporte, NAW, Flugrettung
<b>5600</b>	<b>AUFWENDUNGEN/Auszahlungen - Betriebsabgangsdeckung</b>	
-751121	Transfers an Länder - Abgangsdeckung Krankenanstalten . . . . .	15 948 000 Beitrag Krankenanstalten
<b>5810</b>	<b>AUFWENDUNGEN/Auszahlungen - Maßnahmen der Veterinärmedizin</b>	
-757000	Transfers an private Organisationen ohne Erwerbszweck . . . . .	1 400 Kärntner Tierschutzverein - Jahressubvention
<b>6120</b>	<b>ERTRÄGE/Einzahlungen - Gemeindestraßen</b>	
+816000	Kostenbeiträge (-Ersätze) für sonstige Leistungen . . . . .	414 000 Kostenersatz für Straßeninstandhaltung -Trinkwasserversorgung sowie Kostenbeitrag - Aufgrabungs-sondernutzungen
+816019	Kostenbeiträge (-Ersätze) für für sonstige Leistungen - 1.8510.728979 .	607 600 Kostenersatz für Straßeninstandhaltung - Abwasserkanalisation
+816100	Kostenbeiträge (-Ersätze) für sonstige Leistungen -	270 000 Benützungsentgelt von Dritten für Sondernutzung Öffentlichen Gutes
+868000	Transfers von privaten Haushalten . . . . .	1 360 000 Verwaltungsstrafgelder gem. STVO
+868010	Transfers von privaten Haushalten . . . . .	230 000 Verwaltungsstrafgelder gem. STVO (ruhender Verkehr)
<b>6120</b>	<b>AUFWENDUNGEN/Auszahlungen - Gemeindestraßen</b>	
-060000	Im Bau befindliche Grundstückseinrichtungen - Straßenbau . . . . .	510 000 Italiener Straße - Kreuzungsumbau

## Erläuterungen

Ansatz Konto	Namentliche Bezeichnung	Betrag	Erläuterung
			Neue Heimat - Straßen-Ausbau
-611000	Instandhaltung von Straßenbauten . . . . .	872 500	Instandhaltung von Straßenbauten
-611200	Instandhaltung von Straßenbauten . . . . .	765 000	Großflächige Straßeninstandhaltungen mit externen Arbeitsleistungen, Verbesserungen nach Maßnahmen Dritter, Klein- und Verbesserungsmaßnahmen
-640000	Rechts- und Beratungsaufwand . . . . .	10 000	Kunstabauten - Gutachten
-640100	Rechts- und Beratungsaufwand . . . . .	10 000	Statische Untersuchungen inkl. Gutachten von Bauwerken für Sondertransporte
-728000	Entgelte für sonstige Leistungen . . . . .	13 300	Dienstleistungen - Sonnensegel (Rathausplatz, CCV), Entsorgung Asphalt, Bauschutt
-728100	Entgelte für sonstige Leistungen . . . . .	30 000	Dienstleistungen Saubermacher, Dienstleistung - Planung von Entwässerungsanlagen
-768000	Sonstige lfd.Transfers an private Haushalte . . . . .	3 500	Förderung Bannwald "Graschelitzen"
-775100	Kapitaltransfers an Unternehmen (ohne Finanzunternehmen) und	50 000	Anteilige Kosten Stadt Villach - Lindnerbrücke lt. ÜEK ÖBB
<b>6123</b>	<b>ERTRÄGE/Einzahlungen - PARKPLÄTZE UND VERKEHRSBERUHGTE ZONEN</b>		
+868000	Transfers von privaten Haushalten . . . . .	425 000	Verwaltungsstrafgelder nach dem Kärntner Parkraum- und Straßenaufsichtsgesetz
<b>6123</b>	<b>AUFWENDUNGEN/Auszahlungen - PARKPLÄTZE UND VERKEHRSBERUHGTE ZONEN</b>		
-728200	Entgelte für sonstige Leistungen . . . . .	814 300	Kosten für Überwachung des ruhenden Verkehrs (inkl. Besorgungsleistungen), Reinigungs- und Geldzählkosten, Handyparken, Parkscheinautomaten-Umprogrammierung
<b>6124</b>	<b>AUFWENDUNGEN/Auszahlungen - VERKEHRSBERUHIGUNG</b>		
-611300	Instandhaltung von Straßenbauten . . . . .	24 000	Baumscheiben - Instandhaltung
<b>6125</b>	<b>AUFWENDUNGEN/Auszahlungen - DORFPLÄTZE</b>		
-613000	Instandhaltung von sonstigen Grundstückseinrichtungen . . . . .	15 000	Ortsplätze - Instandhaltung (wie z.B. Bepflanzung, Bodenbelag)
<b>6126</b>	<b>ERTRÄGE/Einzahlungen - PARKRAUMBEWIRTSCHAFTUNG NATURPARK</b>		
+811000	Miet- und Pachtertrag . . . . .	90 000	Parkplatzmiete- Einnahmen
<b>6126</b>	<b>AUFWENDUNGEN/Auszahlungen - PARKRAUMBEWIRTSCHAFTUNG NATURPARK</b>		
-700000	Miet- und Pacht Aufwand . . . . .	15 500	Parkscheinautomaten - Parkraumbewirtschaftung
-728000	Entgelte für sonstige Leistungen . . . . .	40 400	Parkplatz - Überwachung, Dienstleistungen
<b>6300</b>	<b>AUFWENDUNGEN/Auszahlungen - Bundesflüsse</b>		
-728000	Entgelte für sonstige Leistungen . . . . .	57 000	Hochwasserschutz Drau - Planung + Örtliche Bauaufsicht (ÖBA), Revitalisierungsmaßnahmen Drau UFG - Planung
-751001	Transfers an Länder, Landesfonds u. -kammern . . . . .	95 000	Interessentenbeiträge Land Kärnten für Regulierung Gail
-752001	Transfers an Gemeinden,Gemeindeverbände u.-fonds . . . . .	1 800	Wasserverband Treffnerbach - Ossiacher Seebach - Sitzungsgelder

Beilage zum Voranschlag für das Jahr 2025 (Beträge werden in EURO ausgewiesen)

**Erläuterungen**

Ansatz Konto	Namentliche Bezeichnung	Betrag	Erläuterung
-772001	Kap.Transfers an Gemeinden, Gemeindeverbände u. -fonds . . . . .	89 000	Wasserverband Treffner- und Ossiacher See-Bach - Interessentenbeitrag
<b>6390</b>	<b>AUFWENDUNGEN/Auszahlungen - Sonstige Einrichtungen und Maßnahmen</b>		
-728000	Entgelte für sonstige Leistungen . . . . .	55 000	Hochwasserschutz Warmer Bach, Türkeibach, Union Quellbach, HWS Risikoanalysen/Handlungskonzepte div. Gewässer im Villacher Stadtgebiet
-751001	Transfers an Länder, Landesfonds u. -kammern . . . . .	10 000	Interessentenbeitrag für Fluss- und Bachregulierungen
<b>6400</b>	<b>ERTRÄGE/Einzahlungen - Einrichtungen und Maßnahmen nach der Straßenverkehrsordnung</b>		
+816000	Kostenbeiträge (-Ersätze) für sonstige Leistungen . . . . .	9 000	Verkehrszeichen - Ersätze für Verleihung, Abschleppkosten - Ersatz durch Dritte
+816010	Kostenbeiträge (-Ersätze) für sonstige Leistungen . . . . .	120 000	Land Kärnten - Refundierung Wartung und Instandhaltung Ampeln
<b>6400</b>	<b>AUFWENDUNGEN/Auszahlungen - Einrichtungen und Maßnahmen nach der Straßenverkehrsordnung</b>		
-455000	Chemische und sonstige artverwandte Mittel . . . . .	55 700	Straßenmarkierungen, Verkehrszeichen - Farbe
-600100	Energiebezüge - Strom . . . . .	90 000	Strom für Verkehrs- und Blinkampeln, Radar
-611000	Instandhaltung von Straßenbauten . . . . .	271 000	Instandhaltungen von Ampelanlagen, Verkehrszeichen, Zebrastreifen
-728000	Entgelte für sonstige Leistungen . . . . .	15 000	Abschleppen Autowracks und Sondermüll, Verursacher nicht auffindbar
<b>6490</b>	<b>AUFWENDUNGEN/Auszahlungen - Sonstige Einrichtungen und Maßnahmen</b>		
-621000	Sonstige Transporte . . . . .	1 800	Kosten für Linienbusverkehr Schütt - Innenstadt
-728300	Entgelte für sonstige Leistungen . . . . .	56 000	Aufwendungen für "Anruf Sammeltaxi" - Mobilitätszentrale
-755300	Transfers an Unternehmen (ohne Finanzunternehmen) und andere . . . . .	55 000	Subventionen für "Anruf Sammeltaxi VAXI"
-755310	Transfers an Unternehmen (ohne Finanzunternehmen) und andere . . . . .	100 000	Subvention DLKV Mobilitätspakt
<b>6590</b>	<b>AUFWENDUNGEN/Auszahlungen - Sonstige Einrichtungen und Maßnahmen</b>		
-728100	Entgelte für sonstige Leistungen . . . . .	5 000	ÖBB Regionalhaltestelle Landskron
<b>6900</b>	<b>AUFWENDUNGEN/Auszahlungen - Verkehr, Sonstiges</b>		
-728000	Entgelte für sonstige Leistungen . . . . .	2 400	Verkehrsleistung
-755000	Transfers an Unternehmen (ohne Finanzunternehmen) und andere . . . . .	1 042 500	Verkehrsverbund Kärnten GmbH - Gesetzlicher Verkehrsverbundanteil, zusätzliche Busverbindungen, Vororteverkehr - B5 Wernberg, Zauchen, Drautschen, Landskron BestL, Verkehrsverbund Kärnten GmbH - zusätzliche Mobilität
-768000	Sonstige lfd.Transfers an private Haushalte . . . . .	35 000	Subventionierung von Monats- und Jahreskarten zur Feinstaubverbesserung
<b>6992</b>	<b>ERTRÄGE/Einzahlungen - STADTBUS</b>		
+810000	Erträge aus Leistungen Stadtverkehr . . . . .	601 800	Stadtverkehr - Fahrscheineinnahmen
+810010	Erträge aus Leistungen Vororteverkehr . . . . .	109 500	Vororteverkehr - Fahrscheine

## Erläuterungen

Ansatz Konto	Namentliche Bezeichnung	Betrag	Erläuterung
+861001	Transfers von Ländern, Landesfonds u. -kammern . . . . .	2 254 200	Land Kärnten - Stadtverkehr und Vororteverkehr
+861031	Transfers von Ländern - Mikro-ÖV . . . . .	475 800	Land Kärnten - Öffentlicher Verkehr
<b>6992</b>	<b>AUFWENDUNGEN/Auszahlungen - STADTBUS</b>		
-457000	Druckwerke . . . . .	19 100	Stadtverkehr - Plakate, Folder, Busfahrpläne, Informationsunterlagen
-728000	Entgelte für sonstige Leistungen Stadtbus . . . . .	3 702 300	Stadtverkehr - Personenbeförderung (Fahrscheine), Personenbeförderung BestL, Personenbeförderung BestL-Weiterleitung, Verkehrsausweitung
-728010	Entgelte für sonstige Leistungen Vororteverkehr . . . . .	1 068 200	Vororteverkehr
-728030	Entgelte für sonstige Leistungen - Mikro-ÖV . . . . .	942 200	Verkehrsleistung - Verkehrsunternehmen
<b>7100</b>	<b>AUFWENDUNGEN/Auszahlungen - Land- und forstwirtschaftlicher Wegebau</b>		
-775000	Kap.Transfers an Unternehmungen . . . . .	9 000	Investitionszuschuss an Genossenschaften für den Ausbau von Güter- und Forstwegen
-777000	Kapitaltransfers an private Organisationen ohne Erwerbszweck . . . . .	15 100	Investitionszuschuss an Genossenschaften für den Ausbau von Güter- und Forstwegen
-778000	Kapitaltransfers an private Haushalte . . . . .	5 500	Investitionszuschuss an Privatpersonen für den Ausbau von Güter- und Forstwegen
<b>7130</b>	<b>AUFWENDUNGEN/Auszahlungen - Elektrifizierung und Mechanisierung</b>		
-775000	Kap.Transfers an Unternehmungen . . . . .	5 000	Viehzuchtgenossenschaften-Anschaffungs-/Reparaturkostenbeihilfe maschineller Einrichtungen
<b>7420</b>	<b>AUFWENDUNGEN/Auszahlungen - Produktionsförderung</b>		
-457000	Druckwerke . . . . .	3 500	Ab-Hof-Folder (Druck inkl. Grafik)
-751001	Transfers an Länder, Landesfonds u. -kammern . . . . .	5 500	Stutenumlage - § 21 Kärntner Tierzuchtgesetz
-755000	Transfers an Unternehmen (ohne Finanzunternehmen) und andere . . . . .	47 400	Haltekostenbeitrag für 8 Zuchtstiere, Beihilfe für Wutschutz-/Piroplasmoseimpfung von Weidetieren, künstliche Besamungen gem. § 21 Kärntner Tierzuchtgesetz, Startförderung für Neubetriebe, Betriebsübernahme, Bio-Prämie
-768000	Sonstige lfd.Transfers an private Haushalte . . . . .	1 300	Förderung für Privatpersonen - Fruchtwechselfolge
-775000	Kap.Transfers an Unternehmungen . . . . .	19 600	Nachschaftsbeitrag für Zuchtstiere, Ankaufsbeihilfen für Zuchteber und für Widder gem. § 21 Ktn. Tierzuchtgesetz
<b>7470</b>	<b>ERTRÄGE/Einzahlungen - Jagd und Fischerei</b>		
+811100	Miet- und Pächtertrag . . . . .	21 700	Pachtzinse vom Sport- und Zuchtfischereiverein Villach und vom Verein "Äsche"
+816000	Kostenbeiträge (-Ersätze) für sonstige Leistungen . . . . .	4 400	Verwaltungskostenbeiträge von 8 Gemeindejagden
<b>7470</b>	<b>AUFWENDUNGEN/Auszahlungen - Jagd und Fischerei</b>		
-726000	Mitgliedsbeiträge an Institutionen . . . . .	100	Mitgliedsbeitrag Landesfischereiverband Kärnten
-777000	Kapitaltransfers an private Organisationen ohne Erwerbszweck . . . . .	2 500	Beitrag Fischereiverein Ossiacher See für Reinigungsmaßnahmen (z.B. Fischbesatz)
<b>7490</b>	<b>ERTRÄGE/Einzahlungen - Sonstige Einrichtungen und Maßnahmen</b>		

Beilage zum Voranschlag für das Jahr 2025 (Beträge werden in EURO ausgewiesen)

**Erläuterungen**

Ansatz Konto	Namentliche Bezeichnung	Betrag	Erläuterung
+811100	Miet- und Pächtertrag . . . . .	12 400	Pächterlöse für Schrebergärten Lind und Auen
<b>7710</b>	<b>AUFWENDUNGEN/Auszahlungen - Maßnahmen zur Förderung des Tourismus</b>		
-752010	Transfers an Gemeinden,Gemeindeverbände u.-fonds . . . . .	865 500	Anteil Orts- und Kurtaxe an TVB Tourismusverband Villach
-755010	Transfers an Unternehmen (ohne Finanzunternehmen) und andere . .	778 900	Anteil Orts- und Kurtaxe an die Region Villach GmbH
<b>7820</b>	<b>AUFWENDUNGEN/Auszahlungen - Wirtschaftspolitische Maßnahmen</b>		
-726000	Mitgliedsbeiträge an Institutionen . . . . .	3 100	Mitgliedsbeitrag Green Tech Cluster Styria GmbH - Greentech Cluster
-726100	Mitgliedsbeiträge an Institutionen . . . . .	1 100	Mitgliedsbeitrag Verein "bionikum:alpen-adria"
-728000	Entgelte für sonstige Leistungen . . . . .	24 600	Aufwendungen für Wirtschaftsgespräche, Honorare, Konsumationen, Dienstleistungen anlässlich Netzwerktreffen, Standortmarketing - welcome2villach, Standortinformationen, Innenstadimpulse
-751001	Transfers an Länder, Landesfonds u. -kammern . . . . .	12 000	Förderung - Gala CREOS Werbepreis
-755000	Transfers an Unternehmen (ohne Finanzunternehmen) und andere . .	62 500	Zuschüsse - European Bike Week, Innenstadimpuls, Neue Technologie-Veranstaltungsformat, SUP Paddel-Event
-755010	Transfers an Unternehmen (ohne Finanzunternehmen) und andere . .	1 693 000	Beiträge ans Stadtmarketing Villach Basisfinanzierung und für laufende Aufwendungen (Summerfeeling, DrauPULS, Advent und Silvester)
-757000	Transfers an private Organisationen ohne Erwerbszweck . . . . .	34 800	Subventionen - Bauernadvent, Alpe Adria Biofest, Verein CIC, Junge Wirtschaft-Hausmesse, Honky Tonk
-775000	Kap.Transfers an Unternehmungen . . . . .	82 600	Wirtschaftsförderung gemäß bestehender Richtlinien (Investitionen)
-777000	Kapitaltransfers an private Organisationen ohne Erwerbszweck . . . . .	3 500	Kolpingfamilie Villach - Förderbeitrag zu Sanierung
<b>8011</b>	<b>ERTRÄGE/Einzahlungen - GEBÄUDEREINIGUNG</b>		
+816000	Kostenbeiträge (-Ersätze) für sonstige Leistungen . . . . .	120 900	Ersätze für Reinigungskosten von Unternehmungen
<b>8011</b>	<b>AUFWENDUNGEN/Auszahlungen - GEBÄUDEREINIGUNG</b>		
-728000	Entgelte für sonstige Leistungen . . . . .	1 925 700	Gebäudereinigung durch externe Firmen sowie Reinigungskosten (wie z.B. für Vorhänge, Fenster, Mops)
<b>8100</b>	<b>ERTRÄGE/Einzahlungen - Wasserversorgung</b>		
+850000	Interessentenbeiträge von Grundstückseigentümern . . . . .	580 000	Wasseranschlussbeiträge Villach
<b>8100</b>	<b>AUFWENDUNGEN/Auszahlungen - Wasserversorgung</b>		
-779000	Invest./Tilgungszuschüsse an Untern.u.marktb.Betriebe . . . . .	580 000	Wasserwerk - Zuführung Wasseranschlussbeiträge
<b>8101</b>	<b>ERTRÄGE/Einzahlungen - WASSERVERSORGUNGSVERBAND FAAKER-SEE-GEBIET</b>		
+816000	Kostenbeiträge (-Ersätze) für sonstige Leistungen . . . . .	23 900	Refundierung Verwaltungskosten- und Pensionsbeitrag WVV Faaker-See-Gebiet



## Erläuterungen

Ansatz Konto	Namentliche Bezeichnung	Betrag	Erläuterung
+827550	Kostensätze für die Überlassung von Bediensteten an Dritte . . . . .	224 400	Personalkosten-Refundierung WVV Faaker-See-Gebiet
+850000	Interessentenbeiträge von Grundstückseigentümern (1.8101.728010) .	55 800	Wasseranschlussbeiträge Faaker-See-Gebiet
+852000	Gebühren für die Benützung von Gemeindeeinrichtungen und -	415 500	Wasserbezugsgebühren zum Wasserversorgungsverband Faaker-See-Gebiet
<b>8101</b>	<b>AUFWENDUNGEN/Auszahlungen - WASSERVERSORGUNGSVERBAND FAAKER-SEE-GEBIET</b>		
-728000	Entgelte für sonstige Leistungen . . . . .	415 500	Wasserbezugsgebühren Wasserversorgungsverband Faaker-See-Gebiet
-728010	Entgelte für sonstige Leistungen (2.8101.850000) . . . . .	55 800	Wasseranschlussbeiträge Wasserversorgungsverband Faaker-See-Gebiet
<b>8111</b>	<b>ERTRÄGE/Einzahlungen - ABWASSERBESEITIGUNG (ABWASSERVERBAND FAAKER SEE)</b>		
+850000	Interessentenbeiträge von Grundstückseigentümern . . . . .	67 400	Kanalanschlussbeiträge - Abwasserverband Faaker See
+852000	Gebühren für die Benützung von Gemeindeeinrichtungen und -	712 100	Kanalgebühren - Abwasserverband Faaker See
<b>8111</b>	<b>AUFWENDUNGEN/Auszahlungen - ABWASSERBESEITIGUNG (ABWASSERVERBAND FAAKER SEE)</b>		
-728000	Entgelte für sonstige Leistungen . . . . .	1 400 000	Kanalgebühren - Abwasserverband Faaker See
-728010	Entgelte für sonstige Leistungen . . . . .	200 000	Kanalanschlussbeiträge - Abwasserverband Faaker See
<b>8112</b>	<b>ERTRÄGE/Einzahlungen - ABWASSERBESEITIGUNG (WASSERVERBAND OSSIACHER SEE)</b>		
+850000	Interessentenbeiträge von Grundstückseigentümern . . . . .	171 600	Kanalanschlussbeiträge - Wasserverband Ossiacher See
+852000	Gebühren für die Benützung von Gemeindeeinrichtungen und -	2 531 700	Kanalgebühren - Wasserverband Ossiacher See
<b>8112</b>	<b>AUFWENDUNGEN/Auszahlungen - ABWASSERBESEITIGUNG (WASSERVERBAND OSSIACHER SEE)</b>		
-728000	Entgelte für sonstige Leistungen . . . . .	3 300 000	Kanalgebühren - Wasserverband Ossiacher See
-728010	Entgelte für sonstige Leistungen . . . . .	400 000	Kanalanschlussbeiträge - Wasserverband Ossiacher See
<b>8131</b>	<b>ERTRÄGE/Einzahlungen - MÜLLDEPONIE</b>		
+827550	Kostensätze für die Überlassung von Bediensteten an Dritte . . . . .	51 300	Personalkosten-Refundierung Abfallwirtschaftsverband
<b>8140</b>	<b>ERTRÄGE/Einzahlungen - Straßenreinigung</b>		
+808000	Veräußerungen von Waren . . . . .	2 000	Erlöse Alteisen
+816000	Kostenbeiträge (-Ersätze) für sonstige Leistungen . . . . .	6 000	Ersätze für Flugblattwerbung - Reinigungsgebühr
<b>8140</b>	<b>AUFWENDUNGEN/Auszahlungen - Straßenreinigung</b>		
-455010	Chemische und sonstige artverwandte Mittel - Winterdienst . . . . .	331 000	Winterdienst - Streusalz, Streusplitt, Chlorkalzium
-459010	Sonstige Verbrauchsgüter - Winterdienst . . . . .	11 000	Winterdienst - Schneestangen
-618010	Instandhaltung von sonstigen Anlagen - Winterdienst . . . . .	4 000	Winterdienst - Ausstattung-Instandhaltung (wie z.B. Splittboxen)
-619010	Instandhaltung von Sonderanlagen - Winterdienst . . . . .	2 000	Winterdienst - Instandhaltungen (wie z.B. Salzsilo)

Beilage zum Voranschlag für das Jahr 2025 (Beträge werden in EURO ausgewiesen)

**Erläuterungen**

Ansatz Konto	Namentliche Bezeichnung	Betrag	Erläuterung
-621010	Sonstige Transporte - Winterdienst . . . . .	250 000	Winterdienst - Schneeabfuhr durch Frächter
-700010	Miet- und Pachtaufwand - Winterdienst . . . . .	45 000	Winterdienst - Miete von Geräten
-728000	Entgelte für sonstige Leistungen . . . . .	152 300	Containerabfuhr, Deponiegebühr, Reinigungskosten (wie z.B. für Seitengitter, Bushaltestelle, Graffiti entfernen), Sperrdienst Schanzgasse, Personalkosten Asylwerber, Dienstleistungen
-728010	Entgelte für sonstige Leistungen - Winterdienst . . . . .	966 100	Winterdienst - Schneeräumung durch Frächter, Fahrzeugpauschale, Wetterprognose, Splitt-Entsorgung, Dolmetscher-Honorare
<b>8150</b>	<b>ERTRÄGE/Einzahlungen - Park- und Gartenanlagen, Kinderspielplätze</b>		
+808000	Veräußerungen von Waren . . . . .	5 000	Verkauf von Insektenhotels und Altmaterial
+808020	Veräußerungen von Waren - 20% . . . . .	500	Verkauf Handelswaren (wie z.B. Baumstempel 20 %)
+808030	Veräußerungen von Waren - 13% . . . . .	7 200	Verkauf Handelswaren (wie z.B. Grassamen, Rindendekor, Blumenwiesensamen 13 %), Blumen und Pflanzen für Kirchgrund und Helden- und Ehrengräber
+808120	Veräußerungen von Waren - BGA - 20% . . . . .	2 100	Verkauf Handelswaren (wie z.B. Baumstempel Dünger, Dekoration)
+808130	Veräußerungen von Waren - BGA - 13% . . . . .	9 400	Verkauf Handelswaren (wie z.B. Grassamen, Rinde), Grabpflege - Pflanzen
+810000	Erträge aus Leistungen - HHV . . . . .	26 000	Abteilungen - Erlöse aus Arbeitsleistung für Investive Vorhaben (2/T)
+810100	Erträge aus Leistungen - BGA . . . . .	103 600	Erlöse für Dekorationsbeistellungen, Arbeitsleistungen, Unternehmungen, Tourismusverband und Gemeinde Wernberg
+811100	Miet- und Pachtertrag - BGA . . . . .	12 000	Erlöse Vermietung Dekorationen
+816500	Kostenbeiträge (-Ersätze) für Personal . . . . .	2 000	Kostensätze vom AMS
+864000	Transfers von Unternehmen (ohne Finanzunternehmen) und andere . . . . .	57 000	Verbund Hydro Power GmbH (ehem. ÖDK) - Erhaltungsbeitrag
+864100	Transfers von Unternehmen (ohne Finanzunternehmen) und andere . . . . .	87 200	Verbund Hydro Power GmbH (ehem. ÖDK) - Kostenbeitrag Bermenpflege
<b>8150</b>	<b>AUFWENDUNGEN/Auszahlungen - Park- und Gartenanlagen, Kinderspielplätze</b>		
-413000	Handelswaren . . . . .	2 000	Ankauf von Handelswaren (wie z.B. Grassamen, Baumstempel, Dünger, Rinde, Blumenwiesensamen), die unverarbeitet weiterverkauft werden
-700000	Miet- und Pachtaufwand . . . . .	63 200	Pacht für Kinderspielplätze, Parkanlagen und Hundeabrichteplatz
-726000	Mitgliedsbeiträge an Institutionen . . . . .	600	Mitgliedsbeitrag an Fördergemeinschaft Garten und Die Kärntner Gärtner
-728000	Entgelte für sonstige Leistungen . . . . .	126 900	Anlagenbewachung, Grünschnitt, Entsorgungs- und Deponiekosten, Neophytenbekämpfung, Bürgerinformation, Überprüfungen Gerätesicherheit, Kinderspielgeräte, elektronische Anlagen in Parkanlagen, Schädlingsbekämpfung, Baumkontrollen, Rodungsarbeiten, Grünste Daumen-Blumenschmuck - Dienstleistungen und Konsumationen
<b>8151</b>	<b>ERTRÄGE/Einzahlungen - TABORHÖHE</b>		
+811100	Miet- und Pachtertrag . . . . .	8 200	Jausenstation und Waldhochseilgarten
<b>8160</b>	<b>AUFWENDUNGEN/Auszahlungen - Öffentliche Beleuchtung und öffentliche Uhren</b>		

## Erläuterungen

Ansatz Konto	Namentliche Bezeichnung	Betrag	Erläuterung
-728000	Entgelte für sonstige Leistungen . . . . .	185 000	Öffentliche Beleuchtung - Anlagenüberprüfung, Grabungsarbeiten Kabelfehler Beleuchtung (Bleikabel, punktuelle Grabungen)
<b>8170</b>	<b>ERTRÄGE/Einzahlungen - Friedhöfe (einschließlich Einsegnungshallen und Krematorien)</b>		
+808000	Veräußerungen von Waren - HHV . . . . .	19 000	Verkaufserlöse Bäume für Baumbestattung
+808100	Veräußerungen von Waren - HHV . . . . .	3 000	Verkaufserlöse Erde und Grassamen für die Einebnung von Gräbern, Holz
+808210	Veräußerungen von Waren - BGA - 20% . . . . .	5 800	Verkaufserlöse Erde, Kerzen, Dünger
+808310	Veräußerungen von Waren - BGA - 13% . . . . .	35 000	Verkaufserlöse Pflanzen
+810000	Erträge aus Leistungen - Grabherstellung, Grabauffassung . . . . .	244 000	Erlöse für Grabherstellung (öffnen/schließen), Urnensammelgruft – Urnenbeisetzung, Abräum-, Einebnungs- und Entsorgungsarbeiten
+810010	Erträge aus Leistungen - BGA . . . . .	181 000	Erlöse für Grabpflege
+810100	Erträge aus Leistungen - Aufbahnhallen und Zeremonienhallen . . . . .	170 000	Erlöse für Aufbahnungs- und Zeremonienhallen sowie Kühlräume, Friedhof St. Ruprecht und Friedhof Maria Gail - Hallenreinigung
+810200	Erträge aus Leistungen - Grabstellengebühren . . . . .	780 000	Erlöse aus Grabstellengebühr, Anlagenpflege, Urnenstelen und Anwuchspflege Baumbestattung
+811000	Miet- und Pachtertrag . . . . .	33 300	Vermietung Gebäude am Waldfriedhof und Zentralfriedhof
+811010	Miet- und Pachtertrag . . . . .	3 600	Pacht für Grabkerzenautomaten
+816000	Kostenbeiträge (-Ersätze) für sonstige Leistungen . . . . .	27 700	BKG Bestattung Kärnten GmbH - Pauschalentgelt gem. Nutzungsvereinbarung
+816500	Kostenbeiträge (-Ersätze) für Personal . . . . .	2 000	Kostenersätze vom AMS
+816590	Kostenbeiträge (-Ersätze) für Personal . . . . .	55 100	Kostenersätze von BKG Bestattung Kärnten GmbH
+879000	Invest./Tilgungszuschüsse - Untern.u.marktb.Betrieben . . . . .	65 000	Bestattung - Investition - Beitrag
<b>8170</b>	<b>AUFWENDUNGEN/Auszahlungen - Friedhöfe (einschließlich Einsegnungshallen und Krematorien)</b>		
-413000	Handelswaren . . . . .	15 000	Ankauf Blumentröge und Bäume zum Weiterverkauf
-413010	Handelswaren - BGA . . . . .	32 900	Ankauf von Handelswaren (wie z.B. Blumen, Pflanzen, Kränze, Gestecke, Erde für Grabpflege)
-413900	Handelswaren zur entgeltlichen Weitergabe - Innergem. Lieferung . . . . .	4 000	Ankauf Bäume für Baumbestattung
-700000	Miet- und Pacht Aufwand . . . . .	3 000	Steighilfe, Haulotte, Arbeitsbühne, Steiger Zeremonienhalle - Miete
-728000	Entgelte für sonstige Leistungen . . . . .	290 100	Entsorgungs- und Reinigungskosten, Grabarbeiten, Honorare, Wäschereinigung, Sicherheitsfachkraft, TÜV-Überprüfung, Dienstleistungen
-728900	Entgelte für sonstige Leistungen - Innerg Lieferung/Leistung . . . . .	500	Baumkontrolle
<b>8200</b>	<b>ERTRÄGE/Einzahlungen - Wirtschaftshöfe</b>		
+808000	Veräußerungen von Waren - 1.8200.403000 - BGA . . . . .	5 000	Verkaufserlöse für Handelswaren (wie z.B. Verkehrszeichen)
+810000	Erträge aus Leistungen . . . . .	250 000	Erlöse von Dritten für Leistungen (wie z.B. Absicherungs-, Planier- und Humusarbeiten, Veranstaltungsleistungen)
+816000	Kostenbeiträge (-Ersätze) für sonstige Leistungen . . . . .	14 000	Ersätze für Verwaltungs- und Betriebskosten (Tankstelle)

Beilage zum Voranschlag für das Jahr 2025 (Beträge werden in EURO ausgewiesen)

**Erläuterungen**

Ansatz Konto	Namentliche Bezeichnung	Betrag	Erläuterung
+816500	Kostenbeiträge (-Ersätze) für Personal . . . . .	2 000	Kostenersätze vom AMS
<b>8200</b>	<b>AUFWENDUNGEN/Auszahlungen - Wirtschaftshöfe</b>		
-728000	Entgelte für sonstige Leistungen . . . . .	20 000	Entsorgung Sondermüll, Wäschereinigung, Reinigungskosten, Überprüfungen (wie z.B. Abluftanlage, Sicherheitsausrüstung, Kräne, Toranlage), Dienstleistungen
-794912	Rücklage (Geb.R.) - KT Bund . . . . .	224 900	Finanzierung
<b>8210</b>	<b>ERTRÄGE/Einzahlungen - Fuhrpark</b>		
+816010	Kostenbeiträge (-Ersätze) für sonstige Leistungen . . . . .	3 500	Kostenersätze Entlehnordnung
+829300	Sonstige Erträge . . . . .	8 800	Beitrag für die Benützung des Dienstwagens gemäß Kärntner Bezügegesetz
<b>8210</b>	<b>AUFWENDUNGEN/Auszahlungen - Fuhrpark</b>		
-726000	Mitgliedsbeiträge an Institutionen . . . . .	400	Mitgliedsbeitrag an Autofahrerclubs
-728000	Entgelte für sonstige Leistungen . . . . .	11 100	Entsorgung Altölfilter und Reifen, Rundfunk- und Parkgebühr, Überprüfung von Hebevorrichtungen, Walzen, Unkrautbekämpfungsgeräte
<b>8280</b>	<b>ERTRÄGE/Einzahlungen - Sonstige Märkte</b>		
+812000	Gebühren für sonstige Leistungen . . . . .	115 000	Standplatzgebühren gemäß Marktgebührenverordnung
+816000	Kostenbeiträge (-Ersätze) für sonstige Leistungen . . . . .	4 000	Ersätze für Stromkosten
+816100	Kostenbeiträge (-Ersätze) - 1.8280.728100 . . . . .	3 000	Ersätze für Abschleppkosten
<b>8280</b>	<b>AUFWENDUNGEN/Auszahlungen - Sonstige Märkte</b>		
-728000	Entgelte für sonstige Leistungen . . . . .	13 400	Markthalle – Schädlingskontrolle, Sichtschutz-Beklebung, Entsorgung, Dienstleistungen, Konsumationen für Veranstaltungen wie Projekt Kulinarik, Markt - Musik inkl. AKM
-728100	Entgelte für sonstige Leistungen - 2.8280.817100 . . . . .	3 000	Abschleppkosten für widerrechtlich geparkte Fahrzeuge auf dem Marktgelände
-755000	Transfers an Unternehmen (ohne Finanzunternehmen) und andere . . . . .	1 500	Unternehmen - Subvention
-757000	Transfers an private Organisationen ohne Erwerbszweck . . . . .	7 000	Subvention an Verein Villacher Wochenmarkt und Biobauernmarkt
-768000	Sonstige lfd.Transfers an private Haushalte . . . . .	3 500	Subvention für Spezialitäten Bauernmarkt
<b>8281</b>	<b>AUFWENDUNGEN/Auszahlungen - PROJEKT JOSEFSMARKT</b>		
-413400	Handelswaren zur unentgeltlichen Weitergabe . . . . .	1 500	Handelswaren zur Weitergabe (Giveaways)
-640000	Rechts- und Beratungsaufwand . . . . .	39 500	Beratungsleistungen
-728000	Entgelte für sonstige Leistungen . . . . .	35 400	Dienstleistungen - Honorare
<b>8390</b>	<b>AUFWENDUNGEN/Auszahlungen - Sonstige Betriebe und betriebsähnliche Einrichtungen</b>		
-759000	Transfers an Unternehmungen (Eigenbetriebe) ohne . . . . .	378 800	Betriebsabgang Bäder (laufender Aufwand)
-779000	Invest./Tilgungszuschüsse an Untern.u.marktb.Betriebe . . . . .	151 300	Tilgungszuschuss Bäder

## Erläuterungen

Ansatz Konto	Namentliche Bezeichnung	Betrag	Erläuterung
<b>8400</b>	<b>ERTRÄGE/Einzahlungen - Grundbesitz</b>		
+811000	Miet- und Pächtertrag . . . . .	3 900	Verpachtung Garagen
+811100	Miet- und Pächtertrag . . . . .	88 400	Verpachtung von Gemeindegrundstücken
<b>8400</b>	<b>AUFWENDUNGEN/Auszahlungen - Grundbesitz</b>		
-640000	Rechts- und Beratungsaufwand . . . . .	6 000	Rechtskosten bei Grundstücksteilung ohne Grundkauf, Sachverständigen-Gutachten für Grundbesitz bzw -verkauf
-710300	Öffentliche Abgaben, ohne Gebühren gem. FAG . . . . .	40 000	ImmoEST
-728000	Entgelte für sonstige Leistungen . . . . .	33 100	Reinigungsarbeiten nach div. Verunreinigungen (Fässer, Autowracks) und Entsorgung, Kosten für Freilassungserklärungen, Deponiergebühr lt. Baurechtsvertrag "meine Heimat", Baumschlägerung (z.B. bei Windbruch) und Ausputzarbeiten
<b>8410</b>	<b>ERTRÄGE/Einzahlungen - Grundstücksgleiche Rechte</b>		
+811100	Miet- und Pächtertrag . . . . .	743 200	Erlöse aus Baurechtsverfahren
+811200	Miet- und Pächtertrag . . . . .	107 300	Mieterlöse von Bediensteten für Abstellplätze
<b>8410</b>	<b>AUFWENDUNGEN/Auszahlungen - Grundstücksgleiche Rechte</b>		
-700000	Miet- und Pachttaufwand . . . . .	186 100	Entgelt für angemietete Abstellplätze
<b>8420</b>	<b>ERTRÄGE/Einzahlungen - Waldbesitz (soweit nicht bei 866)</b>		
+808000	Veräußerungen von Waren . . . . .	10 000	Erlöse aus Schnittholzverkauf und Hackgut
<b>8420</b>	<b>AUFWENDUNGEN/Auszahlungen - Waldbesitz (soweit nicht bei 866)</b>		
-728000	Entgelte für sonstige Leistungen . . . . .	10 000	Baumschlägerungsarbeiten für Holzernte, Pflegemaßnahmen, Aufforstungen
-728100	Entgelte für sonstige Leistungen . . . . .	3 000	Bezirksforstinspektion - Sachverständigengebühren
<b>8510</b>	<b>ERTRÄGE/Einzahlungen - Betriebe der Abwasserbeseitigung</b>		
+810000	Erträge aus Leistungen . . . . .	7 000	Erlöse aus Kanalspülwagen-Einsätze, Alteisenverkauf
+850000	Interessentenbeiträge von Grundstückseigentümern . . . . .	509 700	Kanalanschlussbeiträge Villach
+852000	Gebühren für die Benützung von Gemeindeeinrichtungen und -	9 299 600	Kanalgebühr Villach
+860201	Transfers von Bund, Bundesfonds u. -kammern - SDI-Zi . . . . .	57 100	Ersätze SDI Zinsen diverse ABA mit und ohne Darlehensaufnahme
<b>8510</b>	<b>AUFWENDUNGEN/Auszahlungen - Betriebe der Abwasserbeseitigung</b>		
-728000	Entgelte für sonstige Leistungen . . . . .	59 400	Dienstleistung Villacher Saubermacher GmbH & Co KG - Verbringung und Entsorgung Räumgut Kläranlage, Kanal-Inspektion (Kamerabefahrung), Abwasseruntersuchungen

Beilage zum Voranschlag für das Jahr 2025 (Beträge werden in EURO ausgewiesen)

**Erläuterungen**

Ansatz Konto	Namentliche Bezeichnung	Betrag	Erläuterung
-728010	Entgelte für sonstige Leistungen - Hebeanlagen . . . . .	18 800	Elektrotechnische Anlagen und Gaswarnanlage – wiederkehrende Überprüfungen, Straßen-Kanalspülwageneinsätze, IT-Leistungen, Arbeitsbekleidung, Dienstleistungen
-728979	Entgelte für sonstige Leistungen - intern - 2.6120.816019 . . . . .	607 600	Straßeninstandhaltung - Kostenersatz für erhöhte Aufwendungen auf Grund von Grabungen für die Abwasserkanalisation
<b>8513</b>	<b>ERTRÄGE/Einzahlungen - BETRIEBE - ABWASSERBESEITIGUNG / KLÄRANLAGE</b>		
+810000	Erträge aus Leistungen . . . . .	184 000	Einbringung von Gruben- und Fettabseiderinhalten, Entgelte für Indirekteinleiter-Bewilligungen, Verrechnungen Leistungserbringungen an AWV Villach, Gutschriften für Ökostromeinlieferung, Energieabgaben-Rückvergütung
+810100	Erträge aus Leistungen (Betriebskosten) . . . . .	2 240 000	Verrechnung Betriebs- und Finanzierungskosten an Einleiter (WV Ossiacher See, AWV Faaker See, AKB Arnoldstein, BKB Bad Bleiberg, Hohenthurn, Arriach, WV Millstättersee)
<b>8513</b>	<b>AUFWENDUNGEN/Auszahlungen - BETRIEBE - ABWASSERBESEITIGUNG / KLÄRANLAGE</b>		
-640000	Rechts- und Beratungsaufwand . . . . .	28 000	Rechtsvertretung und Externe Ingenieurleistungen für Beratungstätigkeiten
-728000	Entgelte für sonstige Leistungen . . . . .	935 700	Überprüfungen (wie z.B. Gasanlage, Kräne, Tore, Aufzüge, Laborgeräte E-Technik), Entsorgung Aktivkohle, Klärschlamm- und Rechengut, Überprüfung Durchflussmessungen, Klärschlammuntersuchungen, Software-Updates, Reinigung Arbeitsbekleidung
<b>8520</b>	<b>ERTRÄGE/Einzahlungen - Betriebe der Müllbeseitigung</b>		
+810000	Erträge aus Leistungen . . . . .	609 300	Erlöse aus der Sammlung von lizenzierten Verpackungen aus dem Hausmüll, Entgelte für Elektrogeräte-Sammlung und für das ARA Sammelsystem, Erlöse für Altstoffe (wie z.B. Altmetalle) und für die Übernahme und Verwertung von Altpapier, Alttextilien- und Altglassammlung
+810100	Erträge aus Leistungen . . . . .	260 900	Erlöse aus der Anlieferung von Abfällen und Hausmüll zum Altstoffsammelzentrum, Erlöse aus Grünschnittübernahme
+811100	Miet- und Pachtertrag . . . . .	489 800	Pachtzinse von der Villacher Saubermacher GmbH für die Betriebsräumlichkeiten (inkl. Betriebskosten)
+816000	Kostenbeiträge (-Ersätze) für sonstige Leistungen . . . . .	25 100	Kommunalsteuer von der Villacher Saubermacher GmbH, Kostenersatz für Sperrmüllabfuhr, -sammlung und -verwertung
+816110	Kostenbeiträge (-Ersätze) für sonstige Leistungen . . . . .	16 500	Kostenersatz Pensions- und Verwaltungskostenbeitrag von Kärntner Entsorgungsvermittlungs GmbH
+816550	Kostenbeiträge (-Ersätze) für Personal . . . . .	34 200	AMS - Kostenersatz für Altersteilzeit
+827550	Kostenersätze für die Überlassung von Bediensteten an Dritte . . . . .	102 000	Personalkosten-Refundierung von Kärntner Entsorgungsvermittlungs GmbH
+827590	Kostenersätze für die Überlassung von Bediensteten an Dritte . . . . .	955 000	Personalkosten-Refundierung laut Personalüberlassungsvertrag VSM GmbH & Co KG
+852000	Gebühren für die Benützung von Gemeindeeinrichtungen und -	8 700 000	Abfallgebühren
<b>8520</b>	<b>AUFWENDUNGEN/Auszahlungen - Betriebe der Müllbeseitigung</b>		

Beilage zum Voranschlag für das Jahr 2025 (Beträge werden in EURO ausgewiesen)

## Erläuterungen

Ansatz Konto	Namentliche Bezeichnung	Betrag	Erläuterung
-621000	Sonstige Transporte . . . . .	156 900	DLV 9.2 Transporte für die Verwertung/Entsorgung aus dem Altstoffsammelzentrum; Containertransporte
-700000	Miet- und Pachtaufwand . . . . .	417 700	Miete für Zurverfügungstellung von Altstoffsammelbehältern
-726000	Mitgliedsbeiträge an Institutionen . . . . .	4 700	Mitgliedsbeiträge ÖWAV und VÖA Vereinigung öffentlicher Abfallwirtschaftsbetriebe
-728000	Entgelte für sonstige Leistungen . . . . .	5 079 700	Entleerung Hausmüllbehälter, Betrieb des ASZ, Biomüll- und Problemstoffsammlung, Christbaumentsorgung, Abfallverwertung, Sperrmüll- und Altpapiersammlung, Abfallberatung, abfallrechtliche Dienstleistungen
-728100	Entgelte für sonstige Leistungen . . . . .	3 567 500	Verwertung von Haus- und Sperrmüll, Fehlwurfszahlungen an den Systembetreiber der "Blauen Tonne", Altpapiersammlung, Verbandsanteile für den laufenden Aufwand des Abfallwirtschaftsverbandes
<b>8531</b>	<b>ERTRÄGE/Einzahlungen - WOHNUNGEN</b>		
+816010	Kostenbeiträge (-Ersätze) für sonstige Leistungen . . . . .	436 000	Verwaltungskostenbeitrag vom Unternehmen Wohnungen
<b>8592</b>	<b>ERTRÄGE/Einzahlungen - PENSIONISTENWOHNHEIME (SCHLOSSGASSE)</b>		
+811100	Miet- und Pachtertrag . . . . .	43 900	Volkshilfe - Baurecht
<b>8593</b>	<b>ERTRÄGE/Einzahlungen - TECHNOLOGIEPARK VILLACH</b>		
+811000	Miet- und Pachtertrag . . . . .	700	myAcker GmbH - Nutzungsvereinbarung
+816000	Kostenbeiträge (-Ersätze) für sonstige Leistungen . . . . .	10 000	Beiträge von Unternehmen zu Infrastrukturleistungen
+816590	Kostenbeiträge (-Ersätze) für Personal . . . . .	44 000	HTCV - Kostenbeitrag Arbeitsvereinbarung tpv
<b>8593</b>	<b>AUFWENDUNGEN/Auszahlungen - TECHNOLOGIEPARK VILLACH</b>		
-710300	Öffentliche Abgaben, ohne Gebühren gem. FAG . . . . .	100 000	Immo-Est Grundverkauf
-726000	Mitgliedsbeiträge an Institutionen . . . . .	3 600	Mitgliedsbeitrag für Silicon Alps Cluster
-728000	Entgelte für sonstige Leistungen . . . . .	34 500	Schneeräumung, Baumkontrollen, Dienstleistungen, Freiraumgestaltung, Marketing
-755000	Transfers an Unternehmen (ohne Finanzunternehmen) und andere . . . . .	50 000	Unternehmen - Zuschuss
-775000	Kap.Transfers an Unternehmungen . . . . .	250 100	High Tech Campus Villach GmbH - BZ Land
<b>8595</b>	<b>AUFWENDUNGEN/Auszahlungen - LCAS</b>		
-794562	Rücklage (Geb.R.) - LCAS . . . . .	542 600	Finanzierung
<b>8751</b>	<b>ERTRÄGE/Einzahlungen - SCHLEPPBAHN</b>		
+810000	Erträge aus Leistungen . . . . .	13 000	Papyrus - Benützungsentgelt Schlepplbahn
<b>8751</b>	<b>AUFWENDUNGEN/Auszahlungen - SCHLEPPBAHN</b>		
-726000	Mitgliedsbeiträge an Institutionen . . . . .	300	Mitgliedsbeitrag Österreichischer Schlepplgleisverband

Beilage zum Voranschlag für das Jahr 2025 (Beträge werden in EURO ausgewiesen)

**Erläuterungen**

Ansatz Konto	Namentliche Bezeichnung	Betrag	Erläuterung
-728000	Entgelte für sonstige Leistungen . . . . .	4 500	Mäharbeiten und Schneeräumung
<b>8940</b>	<b>ERTRÄGE/Einzahlungen - Stadthallen, Kongresshäuser</b>		
+816100	Kostenbeiträge (-Ersätze) für sonstige Leistungen . . . . .	19 500	Refundierung Pensionsbeitrag, Reisegebühren von der CCV GmbH
+827550	Kostensätze für die Überlassung von Bediensteten an Dritte . . . . .	328 300	Personalkosten-Refundierung von der CCV GmbH
<b>8940</b>	<b>AUFWENDUNGEN/Auszahlungen - Stadthallen, Kongresshäuser</b>		
-755000	Transfers an Unternehmen (ohne Finanzunternehmen) und andere . . . . .	1 107 000	Betriebszuschuss CCV GmbH Congress Center Villach
-775000	Kap.Transfers an Unternehmungen . . . . .	209 600	Investitionszuschuss CCV GmbH Congress Center Villach
<b>8941</b>	<b>ERTRÄGE/Einzahlungen - BAMBERGSÄLE</b>		
+810000	Erträge aus Leistungen . . . . .	70 000	Halbtages-/und Tagesmiete, Vermietung Bühne, Piano, Garderobe, Billeteure
<b>8941</b>	<b>AUFWENDUNGEN/Auszahlungen - BAMBERGSÄLE</b>		
-728000	Entgelte für sonstige Leistungen . . . . .	91 700	Dienstleistungen an Verein Stadthalle Villach, Klavierstimmung, Software – Update, Umbau- und Reinigungsarbeiten
<b>8992</b>	<b>ERTRÄGE/Einzahlungen - KÄRNTEN THERME GMBH</b>		
+816000	Kostenbeiträge (-Ersätze) für sonstige Leistungen . . . . .	323 800	Leistung Kärnten Therme Betriebs GmbH gem. Vertrag
<b>8992</b>	<b>AUFWENDUNGEN/Auszahlungen - KÄRNTEN THERME GMBH</b>		
-755000	Transfers an Unternehmen (ohne Finanzunternehmen) und andere . . . . .	491 000	Transfer an Kärnten Therme GmbH laut Vertrag
<b>8994</b>	<b>AUFWENDUNGEN/Auszahlungen - BUILD! GRÜNDERZENTRUM KÄRNTEN GMBH</b>		
-755000	Transfers an Unternehmen (ohne Finanzunternehmen) und andere . . . . .	22 000	build! Gründerzentrum Kärnten GmbH - Gesellschafterbeitrag build!
<b>8996</b>	<b>ERTRÄGE/Einzahlungen - PARKGARAGE</b>		
+879000	Invest./Tilgungszuschüsse - Untern.u.marktb.Betrieben . . . . .	25 000	Parkgarage Dach - Photovoltaik-Anlage - Errichtung
<b>8996</b>	<b>AUFWENDUNGEN/Auszahlungen - PARKGARAGE</b>		
-779000	Invest./Tilgungszuschüsse an Untern.u.marktb.Betriebe . . . . .	50 000	Parkgarage Dach - Photovoltaik-Anlage - Errichtung
<b>8997</b>	<b>ERTRÄGE/Einzahlungen - TANKSTELLE</b>		
+829300	Sonstige Erträge . . . . .	50 000	Gewinnabfuhr Tankstelle
<b>9000</b>	<b>ERTRÄGE/Einzahlungen - GESONDERTE VERWALTUNG - FINANZEN</b>		



## Erläuterungen

Ansatz Konto	Namentliche Bezeichnung	Betrag	Erläuterung
+816000	Kostenbeiträge (-Ersätze) für sonstige Leistungen . . . . .	28 500	Einhebungsvergütungen für Nächtigungstaxen und Tierseuchenfondsbeiträge, Bund - Ersätze für Fremdenverkehrsstatistik/Fremdsprachenersätze
+816110	Kostenbeiträge (-Ersätze) für sonstige Leistungen . . . . .	5 000	Mahngebühren für sonstige Erlöse
+816300	Kostenbeiträge (-Ersätze) für sonstige Leistungen . . . . .	8 000	Verwaltungskostenbeiträge von Versicherungen und ersatzpflichtigen Dritten
+827550	Kostenersätze für die Überlassung von Bediensteten an Dritte . . . . .	17 400	Personalkosten-Refundierung von der CCV GmbH, CCV-Garagen GmbH und Draupassagen GmbH
<b>9000</b>	<b>AUFWENDUNGEN/Auszahlungen - GESONDERTE VERWALTUNG - FINANZEN</b>		
-640000	Rechts- und Beratungsaufwand . . . . .	29 800	Versicherungs-, steuer-, finanzwirtschaftliche und sonstige Beratung, Abfragegebühren Gutachten und Beratungen im Rahmen von Beteiligungen, Darlehensmanagement
-640100	Rechts- und Beratungsaufwand . . . . .	7 500	Rechts- und Beratungskosten Einhebung (Weggebühren, Drittschuldner, RA-Vertretung)
-710000	Öffentliche Abgaben, ohne Gebühren gem. FAG . . . . .	60 000	Öffentliche Abgaben bei Einhebungsverfahren
-724100	Reisegebühren (einschl. Km-Geld) . . . . .	7 800	Reisekosten und KM-Gelder der Bediensteten der GG3
-726000	Mitgliedsbeiträge an Institutionen . . . . .	200	Mitgliedsbeitrag an Kreditschutzverband KSV 1870
-728000	Entgelte für sonstige Leistungen . . . . .	23 500	Jahrespauschale Fonds-Kuratorium, Treasury-Betreuungskosten, Optimierung Cash Management, Taxonomieverordnung
-728100	Entgelte für sonstige Leistungen . . . . .	2 600	Kosten für elektronischen Rechtsverkehr
<b>9100</b>	<b>AUFWENDUNGEN/Auszahlungen - Geldverkehr</b>		
-659000	Geldverkehrs- und Bankspesen . . . . .	75 000	Buchungsgebühren im Geldverkehr, Telebanking- und Bankomatkassengebühren
<b>9140</b>	<b>ERTRÄGE/Einzahlungen - Beteiligungen</b>		
+820000	Zinserträge aus Darlehen und aktiven Finanzinstrumenten . . . . .	1 500 000	Kelag-Veranlagungserlöse
+820100	Zinserträge aus Darlehen und aktiven Finanzinstrumenten . . . . .	13 500	BKG Bestattung Kärnten GmbH - Zinsen Gesellschafterdarlehen 3,5% und Villacher Kirchtag GmbH - Zinsen Darlehen
+822000	Dividenden und Gewinnabfuhren von Beteiligungen . . . . .	985 000	Dividendenerlöse Villacher Saubermacher GmbH, BKG Bestattung Kärnten GmbH und Camping Bad GmbH
+829000	Sonstige Erträge . . . . .	72 800	Haftungsprovisionen BKG Bestattung Kärnten GmbH, VDSG Villacher Dachstromgesellschaft, Villacher Saubermacher GmbH & Co KG, Camping Bad Ossiacher See GmbH und CCV Congress Center Villach GmbH
+860001	Transfers von Bund, Bundesfonds u. -kammern . . . . .	200 000	Bund-Förderung für Klimafit GmbH
<b>9140</b>	<b>AUFWENDUNGEN/Auszahlungen - Beteiligungen</b>		
-755000	Transfers an Unternehmen (ohne Finanzunternehmen) und andere . . . . .	350 000	Förderung VKFG Villacher Klimafit GmbH
-775000	Kap.Transfers an Unternehmungen . . . . .	75 900	Investitionszuschuss für Villacher Alpenstraßen GmbH und VDSG GmbH
<b>9200</b>	<b>ERTRÄGE/Einzahlungen - Ausschließliche Gemeindeabgaben</b>		

Beilage zum Voranschlag für das Jahr 2025 (Beträge werden in EURO ausgewiesen)

**Erläuterungen**

Ansatz Konto	Namentliche Bezeichnung	Betrag	Erläuterung
+841000	Abgaben f.d.Gebrauch von öffentlichen Gemeindegrund . . . . .	423 000	Wegbenützungsg Gebühr Wasserwerk gemäß GR-Beschluss vom 09.07.1959
+849130	Nebenansprüche 1/A . . . . .	300	Zwangsstrafen
+849160	Nebenansprüche 1/S . . . . .	5 000	Mahngebühren bei eigenen Steuern und Abgaben vom Strafamt
+856100	Verwaltungsabgaben GG1S . . . . .	65 000	Verwaltungsabgaben 1/STR
+856110	Verwaltungsabgaben 1BB . . . . .	55 000	Verwaltungsabgaben 1/AB
+856130	Verwaltungsabgaben 1A . . . . .	4 000	Verwaltungsabgaben 1/A - Prostitutionsgesetz; Gewerbe, Betriebsanlagen - Parteien, Veranstaltungsgesetz
+856410	Verwaltungsabgaben 1B . . . . .	35 000	Verwaltungsabgaben 1/B - Meldeamt
+856420	Verwaltungsabgaben 1BN . . . . .	120 000	Verwaltungsabgaben - Aufenthalt und Niederlassung
<b>9200</b>	<b>AUFWENDUNGEN/Auszahlungen - Ausschließliche Gemeindeabgaben</b>		
-794512	Rücklage (Geb.R.) - Parkgebühren . . . . .	1 215 100	Zuführung der Parkgebühren zur Rücklage "Parkgebühren"
<b>9250</b>	<b>ERTRÄGE/Einzahlungen - Ertragsanteile an gemeinschaftlichen Bundesabgaben</b>		
+859401	Ertragsanteile ohne Spielbankabgabe - Restzuteilung nach	104 356 800	Veranschlagung gemäß Mitteilung des Bundes (BMF)
<b>9300</b>	<b>AUFWENDUNGEN/Auszahlungen - Landesumlage</b>		
-751131	Transfers an Länder - Landesumlage . . . . .	5 893 200	Prozentuelle Veranschlagung (7%) aufgrund Mitteilung Ertragsanteile des Bundes
<b>9410</b>	<b>ERTRÄGE/Einzahlungen - Sonstige Finanzausweisungen nach dem FAG</b>		
+860101	Transfers von Bund - § 25 FAG 2024 . . . . .	879 400	Bundesbeitrag nach § 25 FAG - Gesundheit, Pflege und Klima
+860201	Transfers von Bund - § 27 FAG 2024 . . . . .	466 700	Bundesbeitrag nach FAG § 27 Abs. 3
+860301	Transfers von Bund - § 24 FAG 2024 . . . . .	142 500	Landesbeitrag nach FAG § 24 Abs. 1
+860401	Transfers von Bund - § 28a FAG 2024 . . . . .	2 617 600	Bundesbeitrag nach FAG § 28a - Nachhaltige Haushaltsführung
+860601	Transfers von Bund - § 23 FAG 2024 . . . . .	2 082 100	Bundesbeitrag nach FAG § 23 - Zukunftsfonds für Elementarpädagogik
<b>9450</b>	<b>ERTRÄGE/Einzahlungen - Sonstige Zuschüsse des Bundes</b>		
+860401	Transfers von Bund - Zuschuss Bundespflegefonds . . . . .	3 947 000	Pflegefonds Gemeindeanteil (PFG), Pflegeregress Gemeindeanteil (ASVG, Zweckzuschuss)

## Erläuterungen

Ansatz Konto	Namentliche Bezeichnung	Betrag	Erläuterung
<b>0001</b>	<b>AUFWENDUNGEN/Auszahlungen - Gewählte Gemeindeorgane</b>		
-042220	Amts-, Betriebs- und Geschäftsausstattung . . . . .	2 000	Ausstattung im Zuge von Adaptierungen Mobiliar
<b>0130</b>	<b>AUFWENDUNGEN/Auszahlungen - Kanzleiökonomat</b>		
-042220	Amts-, Betriebs- und Geschäftsausstattung . . . . .	7 400	Ausstattung im Zuge von Adaptierungen
<b>0150</b>	<b>AUFWENDUNGEN/Auszahlungen - Pressestelle, Amtsblatt und Öffentlichkeitsarbeit</b>		
-042000	Amts-, Betriebs- und Geschäftsausstattung . . . . .	2 000	Werbezelte, Werbebestände, Beachflex, Roll Ups
<b>0160</b>	<b>AUFWENDUNGEN/Auszahlungen - Elektronische Datenverarbeitung</b>		
-042000	Amts-, Betriebs- und Geschäftsausstattung . . . . .	92 500	EDV - PC, Monitore, Drucker, Netzwerk-Endgeräte,
-042220	Amts-, Betriebs- und Geschäftsausstattung . . . . .	8 400	Ausstattung im Zuge von Adaptierungen Mobiliar
-042700	Amts-, Betriebs- und Geschäftsausstattung . . . . .	6 000	EDV - Telefon, Telefon-Anlage-Erweiterung, Handy
-050100	Sonderanlagen . . . . .	25 000	Erweiterung LWL Verkabelung i. Z. von Baumaßnahmen
-070000	Aktivierungsfähige Rechte . . . . .	139 500	EDV - Software-Lizenzen
<b>0200</b>	<b>AUFWENDUNGEN/Auszahlungen - Rechtsamt</b>		
-042220	Amts-, Betriebs- und Geschäftsausstattung . . . . .	4 000	Ausstattung im Zuge von Adaptierungen Mobiliar
<b>0290</b>	<b>ERTRÄGE/Einzahlungen - Amtsgebäude</b>		
+300901	Kapitaltransfers von Bund, KIP-Förderung . . . . .	93 900	Finanzierung
<b>0290</b>	<b>AUFWENDUNGEN/Auszahlungen - Amtsgebäude</b>		
-010430	Gebäude und Bauten - Rathaus . . . . .	438 500	Rathaus - Raumklimaanlagen-Austausch Rathaus - Grundlagenanalyse u. Konzepterstellung Rathaus - Zentrale Warmwasserversorgungsanlage Rathaus - Gebäude - Schließenanlage - Erneuerung inkl. Erneuerung Gebäude und Bauten
-050430	Sonderanlagen - Rathaus . . . . .	88 500	Erneuerung Sonderanlagen
-060450	Im Bau befindliche Grundstückseinrichtungen - ASt Khevenhüller . . . . .	20 000	VS 1 Khevenhüller - Aussenanlagen
-061450	Im Bau befindliche Gebäude und Bauten - ASt Khevenhüller . . . . .	188 000	VS 1 Khevenhüller - Generalsanierung Gebäude
<b>0300</b>	<b>AUFWENDUNGEN/Auszahlungen - Bauamt</b>		
-042220	Amts-, Betriebs- und Geschäftsausstattung . . . . .	1 000	Ausstattung im Zuge von Adaptierungen Mobiliar

Beilage zum Voranschlag für das Jahr 2025 (Beträge werden in EURO ausgewiesen)

**Erläuterungen**

Ansatz Konto	Namentliche Bezeichnung	Betrag	Erläuterung
<b>0310</b>	<b>AUFWENDUNGEN/Auszahlungen - Amt für Raumordnung und Raumplanung</b>		
-042010	Amts-, Betriebs- und Geschäftsausstattung . . . . .	19 000	Digitalisierung Verkehrszählung
-042050	Amts-, Betriebs- und Geschäftsausstattung . . . . .	20 000	Mobilität - Geräte für Mobilitätsanalysen
<b>0320</b>	<b>AUFWENDUNGEN/Auszahlungen - Vermessungsamt</b>		
-042220	Amts-, Betriebs- und Geschäftsausstattung . . . . .	1 000	Ausstattung im Zuge von Adaptierungen Mobiliar
<b>0330</b>	<b>AUFWENDUNGEN/Auszahlungen - Hochbauamt</b>		
-040000	Fahrzeuge . . . . .	5 300	Ankauf Drohne - 2HL Ankauf E-Scooter
<b>1630</b>	<b>ERTRÄGE/Einzahlungen - Freiwillige Feuerwehren</b>		
+301301	Kapitaltransfers von Ländern, Landesfonds und Landeskammern . . . . .	28 800	FF Wollanig - Kleinlöschfahrzeug - Austausch FF Judendorf - KLF - Austausch
+303201	Kapitaltransfers von sonst. Trägern des öffentl. Rechtes . . . . .	10 000	Atemschutzkompressor Feuerwehrzentrum
+303211	Kapitaltransfers von sonst. Trägern des öffentl. Rechtes . . . . .	260 200	Hauptfeuerwache - KRF (Kleinrüstfahrzeug) - FF - TLF - Ringtausch Kärntner Landesfeuerwehrverband - Investition -
+307000	Kapitaltransfers von privaten Haushalten und Organisationen ohne	3 000	Feuerwehr - Tragkraftspritze - Mitfinanzierung
<b>1630</b>	<b>AUFWENDUNGEN/Auszahlungen - Freiwillige Feuerwehren</b>		
-004000	Wasser- und Abwasserbauten und -anlagen . . . . .	10 000	Hydranten - Löschwasserversorgung
-010000	Gebäude und Bauten - Hauptfeuerwache - VE 382 . . . . .	10 000	Sicherheitszentrum - Schließanlage Erweiterung
-020000	Maschinen und maschinelle Anlagen . . . . .	74 400	Tauchpumpe/Schmutzwasserpumpen Motorspritze Atemschutzkompressor Feuerwehrzentrum Feuerwehren - Motorsägen Feuerwehren - Nass- und Trockensauger
-020100	Maschinen und maschinelle Anlagen . . . . .	18 500	Feuerwehr - Tragkraftspritze - Austausch für eine der 21 freiwilligen Feuerwehren
-040000	Fahrzeuge . . . . .	83 000	FF- Fahrzeuge - Ausrüstungsgegenstände Fahrzeuge- Reifen Austausch KRF FF Hauptfeuerwache - Ausrüstungsgegenstände SRFK - Ausrüstungsgegenstände
-040100	Fahrzeuge . . . . .	2 274 000	Hauptfeuerwache - KRF (Kleinrüstfahrzeug) - FF Wollanig - Kleinlöschfahrzeug - Austausch

## Erläuterungen

Ansatz Konto	Namentliche Bezeichnung	Betrag	Erläuterung
			FF - TLF - Ringtausch WLF-K - Austausch FF Judendorf - KLF - Austausch TLF-Ringtausch-Ausrüstungsgegenstände
-042000	Amts-, Betriebs- und Geschäftsausstattung . . . . .	93 500	Feuerwehren - Personenrufempfänger Handfunkgeräte Menschen- Rettungs- Abseil- Set (MRAS) Hardware Standorttechnik Hardware Standorttechnik Büro - Ausstattung - Ergänzung Hardware - Digitalisierung Abt. 5/F Werkstatt - Werkzeug Handfunkgeräte Digital/Analog Feuerwehrspinde Schnelleinsatz-Zelt/Faltzelt Atenschutz Geräteaustausch lt. TÜV Atenschutzflaschen Austausch Composit und Stahl 2 Stück Tauchcomputer inkl. Zubehör 8 Stück Trockentauchanzüge Unterwasser Sprechfunk für 2 Taucher Werkstatt - Industriestaubsauger FF Wollanig - Austausch Küchenblock
-050000	Sonderanlagen . . . . .	5 000	Adaptierung Notstromcontainer
-070000	Aktivierungsfähige Rechte . . . . .	1 000	Software Lizenz
<b>1790</b>	<b>AUFWENDUNGEN/Auszahlungen - Sonstige Einrichtungen und Maßnahmen</b>		
-020000	Maschinen und maschinelle Anlagen . . . . .	15 000	Nasssauger Tauchpumpe Schmutzwasserpumpe
-050000	Sonderanlagen . . . . .	29 000	Sirenenpakete mit Notstromversorgung Sendemast KAT-Kommunikation
-070000	Aktivierungsfähige Rechte (immaterielle Vermögenswerte) . . . . .	1 000	Software Lizenz
<b>2110</b>	<b>ERTRÄGE/Einzahlungen - Volksschulen</b>		
+301031	Kapitaltransfers von Ländern - Infrastrukturförderung . . . . .	135 000	Bund/Land - Investition - Beitrag Volksschulen - Klassen-Einrichtungen - Ankauf

**Erläuterungen**

Ansatz Konto	Namentliche Bezeichnung	Betrag	Erläuterung
<b>2110</b>	<b>AUFWENDUNGEN/Auszahlungen - Volksschulen</b>		
-006000	Sonstige Grundstückseinrichtungen . . . . .	10 000	VS - Außenspielgeräte inkl. Fallschutz, Hecken
-006910	Sonstige Grundstückseinrichtungen - div. VS . . . . .	52 000	Volksschulen - Grundstückseinrichtungen für Nachmittagsgruppen
-010720	Gebäude und Bauten - VS 2 Friedensschule . . . . .	15 000	VS 2 Friedenspark -Erneuerung Außenjalousien
-010730	Gebäude und Bauten - VS 3 Lind . . . . .	84 000	VS 3 Lind - Heizkörper - Erneuerung
-010790	Gebäude und Bauten - VS 9 Fellach . . . . .	500 000	VS Fellach - Sanierung Sanitärbereich
-010830	Gebäude und Bauten - VS 13 St. Magdalen . . . . .	30 000	VS 13 St. Magdalen - Baustufe 2 - Übertrag 24/25
-020000	Maschinen und maschinelle Anlagen . . . . .	10 200	VS - Rasentraktoren, Rasenmäher, Schneefräsen
-030000	Werkzeuge und sonstige Erzeugungsmittel . . . . .	9 000	VS - Amts-, Betriebs- und Geschäftsausstattung
-042200	Amts-, Betriebs- und Geschäftsausstattung . . . . .	10 600	VS - Amts-, Betriebs- und Geschäftsausstattung
-042840	Amts-, Betriebs- und Geschäftsausstattung - VS Richard-Wagner- . . . . .	245 000	Richard-Wagner-Schule - Generalsanierung und Umbau
-042910	Amts-, Betriebs- und Geschäftsausstattung - Ganztagschulen . . . . .	98 000	Volksschulen - Ausstattung der Nachmittagsgruppen
-042990	Amts-, Betriebs- und Geschäftsausstattung . . . . .	296 200	Volksschulen - Klassen-Einrichtungen - Ankauf
-060840	Im Bau befindliche Grundstückseinrichtungen - VS - Richard-Wagner- . . . . .	367 000	Richard-Wagner-Schule - Generalsanierung und Umbau
-061840	Im Bau befindliche Gebäude und Bauten - VS Richard-Wagner-Straße . . . . .	5 862 100	Richard-Wagner-Schule - Generalsanierung und Umbau
-062840	Im Bau befindliche technische Anlagen/Fahrzeuge/Maschinen - VS . . . . .	300 100	Richard-Wagner-Schule - Generalsanierung und Umbau
-063840	Im Bau befindliche Anlagen (Amtsausstattung) - VS - Richard-Wagner- . . . . .	100 000	Richard-Wagner-Schule - Generalsanierung und Umbau
-070000	Aktivierungsfähige Rechte . . . . .	9 400	VS - Software-Lizenzen für digitale Lehrmittel
<b>2120</b>	<b>ERTRÄGE/Einzahlungen - Mittelschulen</b>		
+301031	Kapitaltransfers von Ländern, Landesfonds u. -kammern - . . . . .	72 800	Bund - Investition - Beitrag
<b>2120</b>	<b>AUFWENDUNGEN/Auszahlungen - Mittelschulen</b>		
-006040	Sonstige Grundstückseinrichtungen - MS 4 Landskron . . . . .	12 000	Neuerrichtung Zaun
-006910	Sonstige Grundstückseinrichtungen . . . . .	34 000	MS - Außenspielgeräte
-020000	Maschinen und maschinelle Anlagen . . . . .	6 200	MS - Rasentraktoren, Rasenmäher, Schneefräsen
-030000	Werkzeuge und sonstige Erzeugungsmittel . . . . .	1 000	MS - Amts-, Betriebs- und Geschäftsausstattung
-042000	Amts-, Betriebs- und Geschäftsausstattung . . . . .	8 300	MS - Amts-, Betriebs- und Geschäftsausstattung
-042910	Amts-, Betriebs- und Geschäftsausstattung - Ganztagschulen . . . . .	70 000	MS - Einrichtungsgegenstände
-042990	Amts-, Betriebs- und Geschäftsausstattung . . . . .	100 000	MS - Klassen-Einrichtung lt. Konzept 4/S
-070000	Aktivierungsfähige Rechte . . . . .	7 800	MS - Software-Lizenzen für digitale Lehrmittel
<b>2130</b>	<b>AUFWENDUNGEN/Auszahlungen - Sonderschulen</b>		
-042000	Amts-, Betriebs- und Geschäftsausstattung . . . . .	2 000	SoSch - Amts-, Betriebs- und Geschäftsausstattung

## Erläuterungen

Ansatz Konto	Namentliche Bezeichnung	Betrag	Erläuterung
<b>2140</b>	<b>AUFWENDUNGEN/Auszahlungen - Polytechnische Schulen</b>		
-070000	Aktivierungsfähige Rechte . . . . .	1 200	PTS - Software-Lizenzen für digitale Lehrmittel
<b>2400</b>	<b>ERTRÄGE/Einzahlungen - KINDERGÄRTEN</b>		
+301901	Kapitaltransfers von Ländern - KIP-Förderung . . . . .	1 380 000	Finanzierung
<b>2400</b>	<b>AUFWENDUNGEN/Auszahlungen - KINDERGÄRTEN</b>		
-006000	Sonstige Grundstückseinrichtungen . . . . .	15 700	Außenspielgeräte inkl. Fallschutz
-006780	Sonstige Grundstückseinrichtungen - KG St-Magdalen . . . . .	10 000	KG St.Magdalen - Sickerschacht - Errichtung
-010830	Gebäude und Bauten - KG Landskron -VE 635 . . . . .	85 000	Tausch Lüftung
-010840	Gebäude und Bauten - KG Perau . . . . .	19 500	KG Perau - Heizungsregelung - Erneuerung
-020000	Maschinen und maschinelle Anlagen . . . . .	15 000	Maschinen
-042000	Amts-, Betriebs- und Geschäftsausstattung . . . . .	39 600	Amts-, Betriebs- und Geschäftsausstattung
-042850	Amts-, Betriebs- und Geschäftsausstattung - KG TPV . . . . .	1 000	KG tpv - Neubau - für 4 KG-Gruppen
-042860	Amts-, Betriebs- und Geschäftsausstattung - KG Richard-Wagner-	79 400	Richard-Wagner-Schule - Generalsanierung und Umbau
-042990	Amts-, Betriebs- und Geschäftsausstattung . . . . .	20 000	Kindergärten - Ausstattung - Einrichtung
-050850	Sonderanlagen - KG TPV . . . . .	1 000	KG tpv - Neubau - für 4 KG-Gruppen
-060850	Im Bau befindliche Grundstückseinrichtungen - KG TPV . . . . .	1 000	KG tpv - Neubau - für 4 KG-Gruppen
-060860	Im Bau befindliche Grundstückseinrichtungen - KG Richard-Wagner-	133 500	Richard-Wagner-Schule - Generalsanierung und Umbau
-061850	Im Bau befindliche Gebäude und Bauten - KG TPV . . . . .	1 005 600	KG tpv - Neubau - für 4 KG-Gruppen KG tpv - Übertrag 2024/2025 aufgr. Insolvenzverfahren
-061860	Im Bau befindliche Gebäude und Bauten - KG Richard-Wagner-Schule	2 639 000	Richard-Wagner-Schule - Generalsanierung und Umbau
-062860	Im Bau befindliche technische Anlagen/Fahrzeuge/Maschinen - KG	111 100	Richard-Wagner-Schule - Generalsanierung und Umbau
-063860	Im Bau befindliche Anlagen (Amtsausstattung) - KG Richard-Wagner-	28 400	Richard-Wagner-Schule - Generalsanierung und Umbau
<b>2401</b>	<b>AUFWENDUNGEN/Auszahlungen - MINI EDUCATIONAL LAB</b>		
-042000	Amts-, Betriebs- und Geschäftsausstattung . . . . .	3 000	Mini Educational Lab (MEL) - Ausstattung
-042850	Amts-, Betriebs- und Geschäftsausstattung - Mini Educational Lab . . . . .	1 000	KG tpv - Mini-Educational-Lab
-050000	Sonderanlagen . . . . .	1 000	KG tpv - Mini-Educational-Lab
-060850	Im Bau befindliche Grundstückseinrichtungen . . . . .	1 000	KG tpv - Mini-Educational-Lab
-061850	Im Bau befindliche Gebäude und Bauten . . . . .	1 100	KG tpv - Mini-Educational-Lab
<b>2402</b>	<b>AUFWENDUNGEN/Auszahlungen - BETRIEBSTAGESELTERN ESF</b>		
-042000	Amts-, Betriebs- und Geschäftsausstattung . . . . .	3 000	ESF Betriebstageseltern - Ausstattung
<b>2500</b>	<b>AUFWENDUNGEN/Auszahlungen - Horte für Schülerinnen und Schüler</b>		

Beilage zum Voranschlag für das Jahr 2025 (Beträge werden in EURO ausgewiesen)

**Erläuterungen**

Ansatz Konto	Namentliche Bezeichnung	Betrag	Erläuterung
-006000	Sonstige Grundstückseinrichtungen . . . . .	10 100	Außenspielgeräte inkl. Fallschutz
-042000	Amts-, Betriebs- und Geschäftsausstattung . . . . .	10 200	Amts-, Betriebs- und Geschäftsausstattung
<b>2591</b>	<b>AUFWENDUNGEN/Auszahlungen - REFERAT FÜR JUGEND</b>		
-042000	Amts-, Betriebs- und Geschäftsausstattung . . . . .	1 500	Amtsausstattungen
<b>2620</b>	<b>ERTRÄGE/Einzahlungen - Sportplätze</b>		
+300901	Kapitaltransfers von Bund, KIP-Förderung . . . . .	28 800	Finanzierung
<b>2620</b>	<b>AUFWENDUNGEN/Auszahlungen - Sportplätze</b>		
-006000	Sonstige Grundstückseinrichtungen . . . . .	5 000	Sportplätze - Grundstückseinrichtung
-006020	Sonstige Grundstückseinrichtungen - St. Magdalen VE 522 . . . . .	5 000	Sportanlage Magdalen - bauliche Adaptierung
-006220	Sonstige Grundstückseinrichtungen - Sportanlage Völkendorf . . . . .	20 000	Sportanlage Völkendorf - Generalsanierung
-010020	Gebäude und Bauten - Sportanlage - St.Magdalen - VE 522 . . . . .	100 000	Sportanlage Magdalen - bauliche Adaptierung
-010750	Gebäude und Bauten - Sportzentrum Landskron . . . . .	90 000	Sportzentrum Landskron - Wärmepumpen-System
-020000	Maschinen und maschinelle Anlagen . . . . .	5 000	Sportplätze - Maschinen und Geräte
-042000	Amts-, Betriebs- und Geschäftsausstattung . . . . .	4 000	Sportplätze - Sportausstattung
-042020	Amts-, Betriebs- und Geschäftsausstattung - Sportanlage St. . . . .	15 000	Sportanlage Magdalen - bauliche Adaptierung
-050720	Sonderanlagen - Sportanlage Magdalen . . . . .	5 000	Sportanlage Magdalen - bauliche Adaptierung
<b>2621</b>	<b>ERTRÄGE/Einzahlungen - SPORTPLÄTZE (STADION LIND)</b>		
+301001	Kapitaltransfers von Ländern, Landesfonds u. -kammern . . . . .	129 200	Stadion Lind - Leichtathletikanlage
<b>2621</b>	<b>AUFWENDUNGEN/Auszahlungen - SPORTPLÄTZE (STADION LIND)</b>		
-006320	Sonstige Grundstückseinrichtungen - Stadion Lind . . . . .	2 000	Stadion Lind - Leichtathletikanlage
-042000	Amts-, Betriebs- und Geschäftsausstattung . . . . .	33 000	Stadion Lind - Sportausstattung Stadion Lind - Platztechnik
-042220	Amts-, Betriebs- und Geschäftsausstattung . . . . .	1 000	Ausstattung im Zuge von Adaptierungen Mobiliar
-060320	Im Bau befindliche Grundstückseinrichtungen - Stadion Lind . . . . .	515 000	Stadion Lind - Leichtathletikanlage
<b>2630</b>	<b>ERTRÄGE/Einzahlungen - Turn- und Sporthallen</b>		
+300801	Kapitaltransfers von Bund, Bundesfonds u. -kammern . . . . .	770 000	Sporthalle St. Martin - Dachsanierung umfassend
<b>2630</b>	<b>AUFWENDUNGEN/Auszahlungen - Turn- und Sporthallen</b>		
-010840	Gebäude und Bauten - Sporthalle St. Martin . . . . .	1 100 000	Sporthalle St. Martin - Dachsanierung umfassend



## Erläuterungen

Ansatz Konto	Namentliche Bezeichnung	Betrag	Erläuterung
<b>2640</b>	<b>AUFWENDUNGEN/Auszahlungen - Eislaufplätze und -hallen</b>		
-775000	Kap.Transfers an Unternehmungen . . . . .	1 399 000	Stadhalle Villach - Investitionszuschuss Stadhalle Villach - betriebliche Investitionen
<b>2661</b>	<b>AUFWENDUNGEN/Auszahlungen - VILLACHER ALPEN ARENA</b>		
-777000	Kapitaltransfers an private Organisationen ohne Erwerbszweck . . . . .	501 800	Villacher Alpenarena - Investitionszuschuss - 50 % Anteil Villacher Alpenarena - Skisprunganlage - 50 % Anteil
<b>2850</b>	<b>ERTRÄGE/Einzahlungen - Wissenschaftliche Museen</b>		
+301001	Kapitaltransfers von Ländern, Landesfonds u. -kammern . . . . .	52 000	Relief - Mobile Endgeräte und Beamer Austausch Relief - Software für Mobile Endgeräte
<b>2850</b>	<b>AUFWENDUNGEN/Auszahlungen - Wissenschaftliche Museen</b>		
-010300	Gebäude und Bauten - Museum . . . . .	10 000	Museum - Videoüberwachungsanlage Innenhof
-015000	Kulturgüter unbeweglich . . . . .	1 000	Kulturgüter unbeweglich
-042000	Amts-, Betriebs- und Geschäftsausstattung . . . . .	108 000	Relief - Mobile Endgeräte und Beamer Austausch Ausstattung - Museumspädagogik, Schausammlung,
-042020	Amts-, Betriebs- und Geschäftsausstattung . . . . .	3 000	Jahresausstellung 2025
-042220	Amts-, Betriebs- und Geschäftsausstattung . . . . .	1 900	Ausstattung im Zuge von Adaptierungen Mobiliar
-046000	Kulturgüter beweglich . . . . .	5 000	Kulturgüter beweglich
-070000	Aktivierungsfähige Rechte . . . . .	29 000	Relief - Software für Mobile Endgeräte
<b>3000</b>	<b>AUFWENDUNGEN/Auszahlungen - Kulturamt</b>		
-042000	Amts-, Betriebs- und Geschäftsausstattung . . . . .	1 000	Amtsausstattung (wie z.B. Einrichtungsgegenstände)
<b>3110</b>	<b>AUFWENDUNGEN/Auszahlungen - Einrichtungen der bildenden Künste</b>		
-042000	Amts-, Betriebs- und Geschäftsausstattung . . . . .	1 000	Amtausstattung (wie z.B. Einrichtungsgegenstände)
-042020	Amts-, Betriebs- und Geschäftsausstattung . . . . .	5 000	Galerie Freihausgasse - Kunstvermittlung
<b>3120</b>	<b>AUFWENDUNGEN/Auszahlungen - Maßnahmen zur Förderung der bildenden Künste</b>		
-015000	Kulturgüter unbeweglich . . . . .	5 000	Kunstwerke Skulpturen/Stadt-Park inkl. Podesten
-046000	Kulturgüter beweglich . . . . .	14 000	Kunstankäufe inkl. Ankäufe Keramik
-046010	Kulturgüter beweglich . . . . .	14 000	Kunstankäufe - Ankauf von Bildern und Kunstwerken
<b>3200</b>	<b>AUFWENDUNGEN/Auszahlungen - Ausbildung in Musik und darstellender Kunst</b>		

Beilage zum Voranschlag für das Jahr 2025 (Beträge werden in EURO ausgewiesen)

**Erläuterungen**

Ansatz Konto	Namentliche Bezeichnung	Betrag	Erläuterung
-042000	Amts-, Betriebs- und Geschäftsausstattung . . . . .	8 300	Musikschule - Amts-, Betriebs- und Geschäftsausstattung
<b>3690</b>	<b>AUFWENDUNGEN/Auszahlungen - Sonstige Einrichtungen und Maßnahmen</b>		
-042000	Amts-, Betriebs- und Geschäftsausstattung . . . . .	6 200	Beschallung
<b>3800</b>	<b>AUFWENDUNGEN/Auszahlungen - Einrichtungen der Kulturpflege</b>		
-010410	Gebäude und Bauten - Volkshaus Maria Gail . . . . .	15 000	Volkshaus Maria Gail - Sicherheitstechnische Einrichtung
-777010	Kapitaltransfers an private Organisationen ohne Erwerbszweck . . . . .	70 000	Volkshäuser - Investiltionszuschuss
<b>3900</b>	<b>AUFWENDUNGEN/Auszahlungen - Kirchliche Angelegenheiten</b>		
-042000	Amts-, Betriebs- und Geschäftsausstattung . . . . .	1 500	Stadtpfarrturm - Fortsetzung Neuinszenierung
<b>4000</b>	<b>AUFWENDUNGEN/Auszahlungen - Sozialamt</b>		
-042220	Amts-, Betriebs- und Geschäftsausstattung . . . . .	1 000	Ausstattung im Zuge von Adaptierungen Mobiliar
<b>4292</b>	<b>AUFWENDUNGEN/Auszahlungen - INTEGRATION UND MIGRATION</b>		
-042220	Amts-, Betriebs- und Geschäftsausstattung . . . . .	1 000	Ausstattung im Zuge von Adaptierungen Mobiliar
<b>5230</b>	<b>AUFWENDUNGEN/Auszahlungen - Lärmbekämpfung</b>		
-070000	Aktivierungsfähige Rechte (immaterielle Vermögenswerte) . . . . .	2 500	GG2S - Software-Lizenz - Schienenverkehrslärm
<b>6120</b>	<b>ERTRÄGE/Einzahlungen - Gemeindestraßen</b>		
+300901	Kapitaltransfers von Bund, KIP-Förderung . . . . .	1 074 400	Finanzierung Kaserne NEU Obere Fellach - Erschließung
+305040	Kapitaltransfers von Unternehmen - Wohngebietserschließung . . . . .	170 000	Wohngebietserschließungen - Einnahmen
+307040	Kapitaltransfers von privaten Haushalten und Organisationen	100 000	Wohngebietserschließungen - Einnahmen
<b>6120</b>	<b>AUFWENDUNGEN/Auszahlungen - Gemeindestraßen</b>		
-001000	Unbebaute Grundstücke . . . . .	941 000	Öffentliches Gut - Grundkauf
-002000	Straßenbauten . . . . .	1 280 000	Millesistraße Generalsanierung Maßnahmen untergeordnetes Wegenetz Neubau Stützmauer St. Martiner Straße (M060) Vassacher Straße - OFW Abstimmungsstraße - Generalsanierung Sanierung Stützmauer Schmiedweg 29 Sanierung Stützmauer Purtscheller Str. 16

## Erläuterungen

Ansatz Konto	Namentliche Bezeichnung	Betrag	Erläuterung
			Sanierung Stützmauer Rennsteiner Str. 11 Richard-Wagner-Straße Grubenweg - Straßen-Verbreiterung Lindenweg 2. BA (Abschnitt Melcher) Werner-Kofler-Straße - Anschluss Bleibergerstraße St. Agathen Weg bis Umkehrplatz Enflechtung Oberflächenwasser/Abwasser
-002040	Straßenbauten - Wohngebieterschließungen . . . . .	1 000	Wohngebieterschließung nach Erfordernis
-005600	Anlagen zu Straßenbauten - Brücken . . . . .	1 000	Rohrdurchlass Kraftwerk Oberschütt
-006100	Sonstige Grundstückseinrichtungen . . . . .	15 000	Straßenbau - Bäume
-006250	Sonstige Grundstückseinrichtungen . . . . .	15 000	Multimodale Knoten - Ausstattung
-020000	Maschinen und maschinelle Anlagen . . . . .	14 600	Arbeitsgeräte - Ersatz
-030000	Werkzeuge und sonstige Erzeugungsmittel . . . . .	9 000	Arbeitsgeräte - Ersatz
-042000	Amts-, Betriebs- und Geschäftsausstattung . . . . .	3 900	Büroausstattung
			Infrastruktur Öffentliches Gut - Ersatz Anlagent.
-060040	Im Bau befindliche Grundstückseinrichtungen -	425 000	Wohngebieterschließungen nach Erfordernis
-060070	Im Bau befindliche Grundstückseinrichtungen - Kasernen-Zufahrt . . .	6 000 000	Kaserne NEU Obere Fellach - Erschließung
-060600	Im Bau befindliche Grundstückseinrichtungen - Brücken . . . . .	1 061 100	Stadtbrücke - Generalsanierung Brücke Unionquellbach Grünschacherweg - Neubau Tschinowitscher Gailbrücke - Neubau - Brücke Kalter Bach Doktorweg Brücke Zauchnerbach Rohrdurchlass Kraftwerk Oberschütt Stützmaurer Brücke Piccostraße West + Ost Brücke über ÖBB Warmbad (Heizhaus) A14 Schrägbrücke Westtangente - Neubau B05 Presser Brücke Treffner- und Seebach Rohrdurchlass Kraftwerk Oberschütt
-070000	Aktivierungsfähige Rechte . . . . .	1 000	Öffentliches Gut - Entgeltliche Dienstbarkeiten
-771101	Kapitaltransfers an Länder, Landesfonds und Landeskammern . . . . .	20 000	Gailbrücke - Radweg V2060 (anteilige Kosten)
<b>6123</b>	<b>AUFWENDUNGEN/Auszahlungen - PARKPLÄTZE UND VERKEHRSBERUHGTE ZONEN</b>		
-042400	Amts-, Betriebs- und Geschäftsausstattung - Parkraummanagement . .	20 000	Parkraummanagement - Ausstattung
-050000	Sonderanlagen . . . . .	57 200	Parkscheinautomaten
<b>6124</b>	<b>ERTRÄGE/Einzahlungen - VERKEHRSBERUHIGUNG</b>		

Beilage zum Voranschlag für das Jahr 2025 (Beträge werden in EURO ausgewiesen)

**Erläuterungen**

Ansatz Konto	Namentliche Bezeichnung	Betrag	Erläuterung
+300901	Kapitaltransfers von Bund, KIP-Förderung . . . . .	258 200	Finanzierung
<b>6124</b>	<b>AUFWENDUNGEN/Auszahlungen - VERKEHRSBERUHIGUNG</b>		
-006040	Sonstige Grundstückseinrichtungen . . . . .	807 000	Entsiegelung von befestigten Flächen Bahnhofplatz West - Entsiegelung Bergsiedlung - Parkfläche - Entsiegelung
-042000	Amts-, Betriebs- und Geschäftsausstattung . . . . .	15 000	Ausstattung (z. B. Bänke Papierkörbe, Liegestühle)
-042040	Amts-, Betriebs- und Geschäftsausstattung - Rathausplatz . . . . .	65 000	Rathausplatz - Sonnensegel - Erneuerung
-050000	Sonderanlagen . . . . .	120 000	Umbau Unterflurverteiler + Stromversorgung Advent
-060020	Im Bau befindliche Grundstückseinrichtungen - Draulände . . . . .	20 000	Draulände - Promenade 2.BA - Straßenbauten
<b>6125</b>	<b>AUFWENDUNGEN/Auszahlungen - DORFPLÄTZE</b>		
-006000	Sonstige Grundstückseinrichtungen . . . . .	3 000	Ortsplätze - Brunnen
-042000	Amts-, Betriebs- und Geschäftsausstattung . . . . .	3 000	Ortsplätze - Ausstattung - Bänke, Beschilderungen
<b>6160</b>	<b>ERTRÄGE/Einzahlungen - Sonstige Straßen und Wege</b>		
+300001	Kapitaltransfers von Bund, Bundesfonds u. -kammern . . . . .	100 000	Radwegförderung Land Kärnten Klimaaktiv
<b>6160</b>	<b>AUFWENDUNGEN/Auszahlungen - Sonstige Straßen und Wege</b>		
-002000	Straßenbauten . . . . .	430 000	Fuß- und Radwege - Kleinmaßnahmen Radwege lt. Radwegkonzept
-005000	Anlagen zu Straßenbauten . . . . .	5 000	Fahrrad-Abstellanlagen - Erweiterungen
-771101	Kapitaltransfers an Länder, Landesfonds und Landesammern . . . . .	100 000	Radwegbau mit Land Kärnten - Anteilige Kosten
<b>6300</b>	<b>AUFWENDUNGEN/Auszahlungen - Bundesflüsse</b>		
-771001	Kapitaltransfers an Länder, Landesfonds und Landesammern . . . . .	78 000	Hochwasserschutz Drau - IB-Leistungen
<b>6350</b>	<b>ERTRÄGE/Einzahlungen - BAUHÖFE</b>		
+300001	Kapitaltransfers von Bund, Bundesfonds u. -kammern . . . . .	102 000	Hochwasserschutz St. Magdalen - Lagerhalle
<b>6350</b>	<b>AUFWENDUNGEN/Auszahlungen - BAUHÖFE</b>		
-060100	Im Bau befindliche Grundstückseinrichtungen . . . . .	50 000	Hochwasserschutz St. Magdalen - Lagerhalle
-061100	Im Bau befindliche Gebäude und Bauten . . . . .	100 000	Hochwasserschutz St. Magdalen - Lagerhalle
<b>6400</b>	<b>AUFWENDUNGEN/Auszahlungen - Einrichtungen und Maßnahmen nach der Straßenverkehrsordnung</b>		
-005000	Anlagen zu Straßenbauten . . . . .	15 500	Infrastruktur Öffentliches Gut - Ersatz Anlagent.

## Erläuterungen

Ansatz Konto	Namentliche Bezeichnung	Betrag	Erläuterung
-005200	Anlagen zu Straßenbauten . . . . .	220 000	Errichtung Leitschienen, Absturzsicherungen und VLSA - Pflichtmaßnahmen VLSA - Anbindung an VRK Hausergasse - Peraustraße VLSA - Modernisierung Hausergasse - Peraustraße VLSA - Leuchtmitteltausch auf LED - Hausergasse
-020000	Maschinen und maschinelle Anlagen . . . . .	1 100	Arbeitsgeräte - Ersatz
-030000	Werkzeuge und sonstige Erzeugungsmittel . . . . .	1 100	Arbeitsgeräte - Ersatz
-042000	Amts-, Betriebs- und Geschäftsausstattung . . . . .	12 700	Arbeitsgeräte - Ersatz Werkstättenausstattung - STVO
<b>6992</b>	<b>AUFWENDUNGEN/Auszahlungen - STADTBUS</b>		
-002300	Straßenbauten - Bushaltestelle . . . . .	75 000	Stadtbus-Haltestellen - Errichtung und Umbau
-042300	Amts-, Betriebs- und Geschäftsausstattung Bushaltestellen . . . . .	2 000	Stadtbus-Haltestellen - Errichtung und Umbau
<b>7820</b>	<b>AUFWENDUNGEN/Auszahlungen - Wirtschaftspolitische Maßnahmen</b>		
-775200	Kapitaltransfers an Unternehmen (ohne Finanzunternehmen) und	40 000	Stadtmarketing - Advent Stadtmarketing - Straßenüberhänge/Stadtdeko/
<b>8120</b>	<b>AUFWENDUNGEN/Auszahlungen - WC-Anlagen</b>		
-061410	Im Bau befindliche Gebäude und Bauten - WC Stadtpark . . . . .	155 000	Stadtpark - Grüne Achse
<b>8140</b>	<b>AUFWENDUNGEN/Auszahlungen - Straßenreinigung</b>		
-020000	Maschinen und maschinelle Anlagen . . . . .	13 100	Arbeitsgeräte - Ersatz
-030000	Werkzeuge und sonstige Erzeugungsmittel . . . . .	32 900	Arbeitsgeräte - Ersatz
-042000	Amts-, Betriebs- und Geschäftsausstattung . . . . .	8 800	Infrastruktur Öffentliches Gut - Ersatz Anlagent. Meß- und Prüfgeräte
-050000	Sonderanlagen . . . . .	23 000	Sonderprojekte
<b>8150</b>	<b>ERTRÄGE/Einzahlungen - Park- und Gartenanlagen, Kinderspielplätze</b>		
+305000	Kap.Transfers von Unternehmungen . . . . .	1 000	Patenbänke Bäume für Baumpatenschaften
+307000	Kapitaltransfers von privaten Haushalten und Organisationen ohne	1 000	Patenbänke Bäume für Baumpatenschaften
<b>8150</b>	<b>AUFWENDUNGEN/Auszahlungen - Park- und Gartenanlagen, Kinderspielplätze</b>		
-006010	Sonstige Grundstückseinrichtungen - Kinderspielplätze . . . . .	148 000	KSPP Adaptierung und Modernisierung

Beilage zum Voranschlag für das Jahr 2025 (Beträge werden in EURO ausgewiesen)

**Erläuterungen**

Ansatz Konto	Namentliche Bezeichnung	Betrag	Erläuterung
			KSP - Spielgeräte - Ersatzkauf (n. TÜV-Kontrolle)
			KSP - Inklusionsspielgeräte
-006100	Sonstige Grundstückseinrichtungen - innerst. Parkanlagen . . . . .	50 000	Grünes Eck - Stadtteile - Errichtung Lagerplätze - Errichtung Schillerpark - Baumprojekt
-006150	Sonstige Grundstückseinrichtungen - Stadtpark . . . . .	50 000	Grüne Achste - Teil 2
-006200	Sonstige Grundstückseinrichtungen - Bäume . . . . .	73 500	Alleen - Neupflanzung Bäume für Wanderbaumallee Bäume für Baumpatenschaften Bäume für Streuobstwiesen - Projekt Bäume Stadtwald
-006900	Sonstige Grundstückseinrichtungen . . . . .	20 000	Grünflächen - Neugestaltung, Tafeln Bewässerungsanlagen im Zuge von Baumaßnahmen Kreuzkirche (Grünfläche alter Friedhof)
-020000	Maschinen und maschinelle Anlagen . . . . .	6 000	Handrasenmäher
-020100	Maschinen und maschinelle Anlagen . . . . .	110 500	Mähwerk f. Mähtraktoren Gießanlage für LADOG/Multihog inkl. GPS-Gerät Aufsitzmäher (2 Stk.) Ballenzerkleinerer Egge
-030000	Werkzeuge und sonstige Erzeugungsmittel . . . . .	16 500	Kleingeräte (Motorsensen, Heckenscheren, E-Wasserpumpe inkl. Akku und Ladegerät
-042000	Amts-, Betriebs- und Geschäftsausstattung . . . . .	5 000	Bänke mobil, Tröge - Ersatzkäufe
-042100	Amts-, Betriebs- und Geschäftsausstattung . . . . .	50 000	KSP - behindertengerechte Möblierung KSP - Möblierung (Bänke, Liegen, ...) Grünflächen - Neugestaltung, Banksystem - Umstellung auf transportable Betonbänke Unterkünfte - Ausstattung Patenbänke Tröge für Wanderbäume Hundewiese - Ausstattung (Animationsgeräte, Bänke) Werkstätten-Mobiliar, Regalsystem Stadtpark - Bänke Grünes Eck - Stadtteile - Ausstattung
<b>8160</b>	<b>AUFWENDUNGEN/Auszahlungen - Öffentliche Beleuchtung und öffentliche Uhren</b>		

## Erläuterungen

Ansatz Konto	Namentliche Bezeichnung	Betrag	Erläuterung
-005100	Anlagen zu Straßenbauten . . . . .	340 000	Straßenbau - Öffentliche Beleuchtung
-005300	Anlagen zu Straßenbauten . . . . .	300 000	Öffentliche Beleuchtung - Ausphasen
-006100	Sonstige Grundstückseinrichtungen . . . . .	10 000	Beleuchtung - Objektanstrahlungen
<b>8170</b>	<b>AUFWENDUNGEN/Auszahlungen - Friedhöfe (einschließlich Einsegnungshallen und Krematorien)</b>		
-006000	Sonstige Grundstückseinrichtungen . . . . .	6 000	Stele inkl. Verstorbenenbuch
-006020	Sonstige Grundstückseinrichtungen - Zentralfriedhof - VE 569 . . . . .	35 000	Zentralfriedhof Vorplatz - Entsiegelung, Bänke
-006110	Sonstige Grundstückseinrichtungen - Waldfriedhof - Grünflächen . . . . .	3 000	Waldfriedhof - Grünflächen
-006120	Sonstige Grundstückseinrichtungen -Zentralfriedhof - Grünflächen . . . . .	3 000	Zentralfriedhof - Grünflächen
-006210	Sonstige Grundstückseinrichtungen - Waldfriedhof - Bäume . . . . .	10 000	Waldfriedhof - Bäume
-006220	Sonstige Grundstückseinrichtungen - Zentralfriedhof - Bäume . . . . .	4 000	Zentralfriedhof - Bäume (Alleensanierung)
-006490	Sonstige Grundstückseinrichtungen - Zentralfriedhof . . . . .	56 000	Zentralfriedhof - Entflechtung Mischwasserkanal
-010480	Gebäude und Bauten - Waldfriedhof - VE 568 . . . . .	44 000	Waldfriedhof - Tierfriedhof-Errichtung
-020000	Maschinen und maschinelle Anlagen . . . . .	1 100	Friedhöfe - Handrasenmäher
-020010	Maschinen und maschinelle Anlagen - BGA . . . . .	1 100	Grabpflege - Handrasenmäher
-042000	Amts-, Betriebs- und Geschäftsausstattung . . . . .	8 000	Bänke Transportwagen für Beeinträchtigte
-050120	Sonderanlagen - Zentralfriedhof - Müllgruben . . . . .	30 000	Zentralfriedhof - Müllgruben
-050470	Sonderanlagen - St. Martin . . . . .	85 000	Friedhof St. Martin - Urnenwände - Errichtung
-050490	Sonderanlagen - Zentralfriedhof . . . . .	65 000	Zentralfriedhof - Wand- und Erd-Urnen-Anlagen-Erweiterung
<b>8200</b>	<b>ERTRÄGE/Einzahlungen - Wirtschaftshöfe</b>		
+300901	Kapitaltransfers von Bund, KIP-Förderung . . . . .	434 500	Finanzierung Errichtung E-Tankstelle Wirtschaftshof
+305300	Kapitaltransfers von Unternehmen (ohne Finanzunternehmen) . . . . .	165 000	KDC - EVU Trafostation f. Dienstfahrzeuge KDC - Ladeinfrastruktur Garage Süd
<b>8200</b>	<b>AUFWENDUNGEN/Auszahlungen - Wirtschaftshöfe</b>		
-010100	Gebäude und Bauten . . . . .	255 000	Wirtschaftshof - Austausch von Garagentoren Wirtschaftshof - Stützpunkt Dobratsch Wirtschaftshof - KDC - Netzwerkverkabelung-LWL
-020000	Maschinen und maschinelle Anlagen . . . . .	3 000	Arbeitsgeräte - Ersatz
-030000	Werkzeuge und sonstige Erzeugungsmittel . . . . .	1 100	Arbeitsgeräte - Ersatz
-042000	Amts-, Betriebs- und Geschäftsausstattung . . . . .	36 500	Büroausstattung Werkstättenausstattung Werkstättenausstattung - Tischlerei

Beilage zum Voranschlag für das Jahr 2025 (Beträge werden in EURO ausgewiesen)

**Erläuterungen**

Ansatz Konto	Namentliche Bezeichnung	Betrag	Erläuterung
			Werkstättenausstattung - Schlosserei Arbeitsgeräte - Ersatz
-042100	Amts-, Betriebs- und Geschäftsausstattung . . . . .	22 000	Wirtschaftshof - KDC - Netzwerkverkabelung-LWL
-050100	Sonderanlagen . . . . .	473 000	KDC - Ladeinfrastruktur Garage Ost Wirtschaftshof - Photovoltaik-Anlage KDC - DC Schnellladestation f. Dienstfahrzeuge KDC - EVU Trafostation f. Dienstfahrzeuge KDC - Ladeinfrastruktur Depot
<b>8210</b>	<b>ERTRÄGE/Einzahlungen - Fuhrpark</b>		
+803100	Veräußerungen von technischen Anlagen, Fahrzeugen und Maschinen	30 000	Verkauf bzw. Eintausch Fahrzeuge
<b>8210</b>	<b>AUFWENDUNGEN/Auszahlungen - Fuhrpark</b>		
-020000	Maschinen und maschinelle Anlagen . . . . .	3 300	Maschinen - Anbauten Schneeketten
-020100	Maschinen und maschinelle Anlagen . . . . .	38 000	Markiermaschine - Übertrag 2023/2024 Markiermaschinen klein
-030000	Werkzeuge und sonstige Erzeugungsmittel . . . . .	1 100	Arbeitsgeräte - Ersatz
-040000	Fahrzeuge . . . . .	11 400	Fahrzeuge - Anbauten Fahrzeuge - Sonstige (wie z.B. E-Bike) Schneeketten
-040100	Fahrzeuge . . . . .	2 717 000	5/S Kastenwagen 5/S Kastenwagen Übertrag 2024/2025 5/S Kleintransporter Pick-UP 5/S Kleintransporter Pickup Übertrag 2024/2025 5/S PKW Gartenmeister 5/S Pritsche Doppelkabiner 5/S Pritsche Dreiseitenkipper 5/S Pritsche Dreiseitenkipper Übertrag 2024/2025 5/S Traktor 5/SF Kastenwagen 5/W Anhänger 5/W Anhänger Übertrag 2024/2025 5/W Kehrmachine klein 5/W Kehrmachine klein Übertrag 2024/2025 5/W Kleintransporter Pickup



## Erläuterungen

Ansatz Konto	Namentliche Bezeichnung	Betrag	Erläuterung
			5/W Kommunalfahrzeuge
			5/W Kommunalfahrzeuge Aufbau Schneefräsen
			5/W Kommunalfahrzeuge Aufbau Streugerät
			5/W Kommunalfahrzeuge Schneepflüge
			5/W LKW Aufbau Streugerät
			5/W LKW bzw. Unimog
			5/W LKW Schneepflug Übertrag 2024/2025
			5/W LKW Schneepflüge
			5/W PKW Strassenmeister
			5/W Pritsche
			5/W Pritsche Übertrag 2024/2025
-042000	Amts-, Betriebs- und Geschäftsausstattung . . . . .	69 400	Büroausstattung Datenerfassung - Digital (Systemwechsel) Werkstättenausstattung - KFZ
-070000	Aktivierungsfähige Rechte . . . . .	26 700	Datenerfassung - Digital (Systemwechsel)
<b>8281</b>	<b>AUFWENDUNGEN/Auszahlungen - PROJEKT JOSEFSMARKT</b>		
-006000	Sonstige Grundstückseinrichtungen . . . . .	40 000	Kaiser Josefs Markt - Marktplatz - Gestaltung
-010000	Gebäude und Bauten . . . . .	166 000	Kaiser Josefs Markt - Marktplatz
-042000	Amts-, Betriebs- und Geschäftsausstattung . . . . .	19 000	Kaiser Josefs Markt - Markthalle - Einrichtung Josefsmarkt - Informationsbüro - Einrichtung
<b>8400</b>	<b>AUFWENDUNGEN/Auszahlungen - Grundbesitz</b>		
-001000	Unbebaute Grundstücke . . . . .	1 348 000	Privatgrund - Grund-Kauf
-070000	Aktivierungsfähige Rechte . . . . .	1 000	Privatgrund - Entgeltliche Dienstbarkeiten
<b>8401</b>	<b>AUFWENDUNGEN/Auszahlungen - BODENFONDS STADTENTWICKLUNG</b>		
-001000	Unbebaute Grundstücke . . . . .	100 000	Bodenfonds
<b>8411</b>	<b>ERTRÄGE/Einzahlungen - BOGENFELD</b>		
+305100	Kapitaltransfers von Unternehmen (ohne Finanzunternehmen) . . . . .	37 500	Straßenaufschließung - Bogenfeld
<b>8411</b>	<b>AUFWENDUNGEN/Auszahlungen - BOGENFELD</b>		
-002100	Straßenbauten . . . . .	80 000	Straßenaufschließung - Bogenfeld
<b>8510</b>	<b>AUFWENDUNGEN/Auszahlungen - Betriebe der Abwasserbeseitigung</b>		

Beilage zum Voranschlag für das Jahr 2025 (Beträge werden in EURO ausgewiesen)

**Erläuterungen**

Ansatz Konto	Namentliche Bezeichnung	Betrag	Erläuterung
-004000	Wasser- und Abwasserbauten und -anlagen . . . . .	1 965 000	BA 11.1 Meister-Friedrich-Straße, Phloxweg Externe Planung - Sanierung Kanalauswechslungen Straßeninstandsetzung nach Kanalsanierungen BA11.1 Auer-v.-Welsbach-Straße/Heidenfeldstraße/ BA11.2 Heizhausstraße/Esperantostraße/ BA11.2 Ottokar Kernstock-Str./Willroiderstraße
-004100	Wasser- und Abwasserbauten und -anlagen / Ausbau . . . . .	520 000	Kanal - Ausbau - Sammelerweiterungen Kanal - Ausbau - Externe Planung (Neubau) Kanal - Definitive Instandsetzung nach Kanal - Mischwasserentflechtungsmaßnahmen
-004200	Wasser- und Abwasserbauten und -anlagen . . . . .	200 000	Hausanschlusskanäle - Errichtung im Entsorgungs- Hausanschlusskanäle - Errichtung - Straßeninstand-
-020000	Maschinen und maschinelle Anlagen . . . . .	3 100	Maschinen und maschinelle Anlagen (bei Notstromaggregat
-020010	Maschinen und maschinelle Anlagen - Hebeanlagen . . . . .	1 200	Kleingeräte und Maschinen für Hebeanlagen
-040010	Fahrzeuge - Hebeanlagen . . . . .	60 000	E-Kastenwagen für die Betreuung der Hebeanlagen
-042000	Amts-, Betriebs- und Geschäftsausstattung . . . . .	38 500	Faltzelt für Außeneinsätze Pumpstationen Sauerstoff-Selbstretter (=Atemschutzgerät) Handschubkamera 2 mobile Probennehmer (für Überwachung Durchflussmessgeräte für Überwachung
-042010	Amts-, Betriebs- und Geschäftsausstattung - Hebeanlagen . . . . .	2 000	Betriebsausstattung Pumpstationen
-050010	Sonderanlagen - Hebeanlagen . . . . .	55 000	E-Technik Hebeanlage 105 Uferweg - Erneuerung Funkgeräte stationär für Hebeanlagen
-060000	Im Bau befindliche Grundstückseinrichtungen . . . . .	291 000	Generelle Studie-Entflechtung Reinigung/Inspektion/Kamerabefahrung/ Reinigung, Inspektion u. Zustandserfassung von Hydraulische Modellierung
<b>8513</b>	<b>AUFWENDUNGEN/Auszahlungen - BETRIEBE - ABWASSERBESEITIGUNG / KLÄRANLAGE</b>		
-001000	Unbebaute Grundstücke . . . . .	150 000	Kläranlage - Grund-Kauf für Standorterweiterung
-004100	Wasser- und Abwasserbauten und -anlagen . . . . .	220 000	Zulaufpumpwerk - Erweiterung Grobrechen - Erneuerung Kompaktanlage Fällmitteldosierung
-010400	Gebäude und Bauten . . . . .	30 000	Kläranlage - Gebäude und Bauten - Übertrag 24/25
-020000	Maschinen und maschinelle Anlagen . . . . .	9 500	Maschinen für Werkstatt

## Erläuterungen

Ansatz Konto	Namentliche Bezeichnung	Betrag	Erläuterung
			Hochdruckreiniger (mobil)
-030000	Werkzeuge und sonstige Erzeugungsmittel . . . . .	4 000	Werkzeug für Werkstatt
-040000	Fahrzeuge . . . . .	2 000	Fahrzeugzubehör
-042000	Amts-, Betriebs- und Geschäftsausstattung . . . . .	99 000	Personenschutzgeräte Temperaturschrank Labor Betriebsausstattung Hardware für Server Prozessleitsystem Mikroskop für Labor (für Abwasseruntersuchungen) Fahrgerüst (mobil) Werkzeugwagen
-050000	Sonderanlagen . . . . .	6 000	Hebebühne (für Wartung Mähgeräte, Fuhrpark)
-050100	Sonderanlagen . . . . .	125 000	Energieeffizienzmaßnahmen E-Technik - Wärmeerzeuger - Erneuerung
-070000	Aktivierungsfähige Rechte . . . . .	4 000	Softwarelizenzen (für Server-Erneuerung)
<b>8520</b>	<b>AUFWENDUNGEN/Auszahlungen - Betriebe der Müllbeseitigung</b>		
-010100	Gebäude und Bauten - Altstoffsammelzentrum . . . . .	45 000	Flugdach Stadtgrün - Installation von Wannenleuchten
-042010	Amts-, Betriebs- und Geschäftsausstattung . . . . .	29 200	Mobile GPS Geräte Behälter für die Abfallentsorgung - öffentlicher Raum gem. § 56 K-AWO
-070000	Aktivierungsfähige Rechte (immaterielle Vermögenswerte) . . . . .	20 000	Altstoffsammelzentrum - Kassensystem - Lizenz
<b>8593</b>	<b>AUFWENDUNGEN/Auszahlungen - TECHNOLOGIEPARK VILLACH</b>		
-002100	Straßenbauten . . . . .	135 000	tpv - Radwege - Verlegung
-004000	Wasser- und Abwasserbauten und -anlagen . . . . .	2 000	tpv - Hochwasserschutz-Maßnahmen
-005200	Anlagen zu Straßenbauten . . . . .	20 000	tpv - Beleuchtung Radweg
-006200	Sonstige Grundstückseinrichtungen . . . . .	100 000	tpv - Errichtung Infrastruktur tpv - Leitsystem - Gesamtareal Hinweistafeln tpv - Leitsystem - Gesamtareal Infostellen
-042000	Amts-, Betriebs- und Geschäftsausstattung . . . . .	8 000	tpv - Digitaler Roll-Up
-042200	Amts-, Betriebs- und Geschäftsausstattung . . . . .	5 000	tpv - Infrastruktur - Parkgestaltung
-060000	Im Bau befindliche Grundstückseinrichtungen - Post 004 . . . . .	280 000	tpv - Hochwasserschutz-Maßnahmen tpv - Baureifmachung, Schüttung, Altlasten
-060200	Im Bau befindliche Grundstückseinrichtungen - Straßen . . . . .	20 000	tpv - Zufahrt Kindergarten
<b>8595</b>	<b>ERTRÄGE/Einzahlungen - LCAS</b>		
+301001	Kapitaltransfers von Ländern, Landesfonds u. -kammern . . . . .	742 600	Beitrag Land Kärnten zur Errichtung L 30 neu

Beilage zum Voranschlag für das Jahr 2025 (Beträge werden in EURO ausgewiesen)

Ansatz Konto	Namentliche Bezeichnung	Erläuterungen	
		Betrag	Erläuterung
<b>8595</b>	<b>AUFWENDUNGEN/Auszahlungen - LCAS</b>		
-060200	Im Bau befindliche Grundstückseinrichtungen - Straßen . . . . .	200 000	Beitrag Land Kärnten zur Errichtung L 30 neu
<b>8700</b>	<b>AUFWENDUNGEN/Auszahlungen - ELEKTRIZITÄTSVERSORGUNG</b>		
-050000	Sonderanlagen . . . . .	800 000	Photovoltaik-Anlage - Freifläche Zauchen
<b>8940</b>	<b>ERTRÄGE/Einzahlungen - Stadthallen, Kongresshäuser</b>		
+300901	Kapitaltransfers von Bund, KIP-Förderung . . . . .	108 000	Investitionszuschuss für Errichtung PV-Anlage
<b>8940</b>	<b>AUFWENDUNGEN/Auszahlungen - Stadthallen, Kongresshäuser</b>		
-775010	Kapitaltransfers an Unternehmen (ohne Finanzunternehmen) und	316 000	Investitionszuschuss für Errichtung PV-Anlage
<b>8941</b>	<b>AUFWENDUNGEN/Auszahlungen - BAMBERGSÄLE</b>		
-042010	Amts-, Betriebs- und Geschäftsausstattung . . . . .	35 000	Bambergssäle - Veranstaltungstechnik und Inventar - Erneuerung
<b>8996</b>	<b>ERTRÄGE/Einzahlungen - PARKGARAGE</b>		
+305000	Kapitaltransfers von Unternehmen (ohne Finanzunternehmen) . . . . .	25 000	Parkgarage Dach - Photovoltaik-Anlage - Errichtung
<b>9000</b>	<b>AUFWENDUNGEN/Auszahlungen - Gesonderte Verwaltung</b>		
-042220	Amts-, Betriebs- und Geschäftsausstattung . . . . .	1 000	Ausstattung im Zuge von Adaptierungen Mobiliar