villach

VORANSCHLAGSENTWURF DER STADT VILLACH

Hoheitsverwaltung | Haushaltsjahr 2023

2023

Inhaltsverzeichnis

Tarife / Beschluss 1
Ergänzende Richtlinien 5
Vorbericht 10
Verwaltungsgliederung 50
Anordnungsberechtigung der Bediensteten 51
Anordnungsberechtigung der Referenten 54

Gesamthaushalt
Ergebnisvoranschlag 55
Ergebnisvoranschlag (bereinigt um interne Vergütungen) 56
Ergebnisvoranschlag 1.+2. Ebene MVAG 57
Finanzierungsvoranschlag 59
Finanzierungsvoranschlag (bereinigt um interne Vergütungen) 61
Finanzierungsvoranschlag 1.+2. Ebene MVAG 63
Voranschlagsquerschnitt 67
Ergebnis- und Finanzierungsvoranschlag/-rechnung 70

Bereichsbudgets
Bereichsbudget 0 - Vertretungskörper und allgemeine Verwaltung 130
Bereichsbudget 1 - Öffentliche Ordnung und Sicherheit 213
Bereichsbudget 2 - Unterricht, Erziehung, Sport und Wissenschaft 237
Bereichsbudget 3 - Kunst, Kultur und Kultus 315
Bereichsbudget 4 - Soziale Wohlfahrt und Wohnbauförderung 352
Bereichsbudget 5 - Gesundheit 389
Bereichsbudget 6 - Straßen- und Wasserbau, Verkehr 421
Bereichsbudget 7 - Wirtschaftsförderung 453
Bereichsbudget 8 - Dienstleistungen 469
Bereichsbudget 9 - Finanzwirtschaft 558

Anlagen

Sammelnachweise 582
Deckungsringe Operative Gebarung 587
Deckungsringe Investive Gebarung 655
Nachweis der Investitionstätigkeit 661
Investmentfondsvermögen 664
Stellenplan 665
Anlage 6a - Nachweis über Transferzahlungen 666
Anlage 6b - Nachweis der Haushaltsrücklagen und Zahlungsmittelreserven 667
Anlage 6f - Nachweis über haushaltsinterne Vergütungen 668
Anlage 6c - Einzelnachweis über Finanzschulden und Schuldendienst gem. § 32 Abs. 1 und 2 669
Nicht voranschlagswirksame Gebarung 693
Erläuterungen Operative Gebarung 700
Erläuterungen Investive Gebarung 745

1. Gemäß § 85 des Villacher Stadtrechtes ist der Voranschlag für das Haushaltsjahr 2023 vom Gemeinderat zu beschließen.

2. Gemäß § 14 (1) und (2) des Villacher Stadtrechtes werden folgende Abgaben ausgeschrieben und sind wie folgt mit den aktuellen Tarifen festgesetzt:

2.1. Grundsteuer

Laut Bundesgesetz, BGBl. Nr. 149/1955, in der geltenden Fassung, in Verbindung mit § 17 (1) des FAG 2017, BGBl. I Nr. 116/2016, in der geltenden Fassung, und Beschluss des Gemeinderates vom 14.02.1992 beträgt der Hebesatz für land- und forstwirtschaftliche Betriebe und für Grundstücke (Grundvermögen und Betriebsgrundstücke) 500% des Steuermessbetrages.

2.2. Kommunalsteuer

Laut Bundesgesetz, BGBl. Nr. 819/1993, in der geltenden Fassung, beträgt der Steuersatz 3 % der Bemessungsgrundlage.

2.3. Vergnügungssteuer

Laut Landesgesetz, LGBl. Nr. 63/1982, in der geltenden Fassung, und den in der Verordnung des Gemeinderates vom 03.03.2017 festgesetzten Sätzen.

2.4. Abgaben für das Halten von Hunden

Laut Landesgesetz, LGBl. Nr. 18/1970, in der geltenden Fassung, und den in der Verordnung des Gemeinderates vom 30.09.2022 festgesetzten Sätzen:

a) für jeden Wachhund	€	40,00
b) für jeden sonstigen Hund	€	40,00
c) für jeden Hund in Ausübung eines Berufes oder Erwerbes	€	10,00

2.5. Orts- und Kurtaxen

2.5.1. Laut Landesgesetz, LGBl. Nr. 144/1970, in der geltenden Fassung, und der Verordnung des Gemeinderates vom 21.03.2012, gelten folgende Sätze:

	Ortstaxen	Kurtaxen im weiteren	Kurtaxen im engeren Kurbereich
a) Hauptsaison	€ 1,10	€ 1,15	€ 1,45
b) übrige Jahreszeit	€ 0,90	€ 1,00	€ 1,15

2.5.2. Laut Landesgesetz, LGBl. Nr. 144/1970, in der geltenden Fassung, und der Verordnung des Gemeinderates vom 21.03.2012, beträgt die Höhe der pauschalierten Ortstaxe für eine Ferienwohnung:

	Stadtgebiet	weiteres Kurgebiet	engeres Kurgebiet
a) bei einer Wohnnutzfläche bis zu 60 m2	€ 93,00	€ 108,00	€ 130,00
b) bei einer Wohnnutzfläche von mehr als 60 m2 bis 100 m2	€ 139,50	€ 162,00	€ 195,00
c) bei einer Wohnnutzfläche von mehr als 100 m2	€ 186,00	€ 216,00	€ 260,00
d) Dauercamper	€ 37,20	€ 43,20	€ 52,00

2.6. Zweitwohnsitzabgabe

Laut Landesgesetz, LGBl. Nr. 84/2005, in der geltenden Fassung, und der Verordnung des Gemeinderates vom 03.12.2021, beträgt die Abgabe für eine Wohnung monatlich:

		Zone I	Zone II	Zone III
a)	bei einer Wohnnutzfläche bis 30 m²	€ 9,40	€ 8,20	€ 7,00
b)	bei einer Wohnnutzfläche von mehr als 30 m“ bis 60 m²	€ 18,90	€ 16,50	€ 14,10
c)	bei einer Wohnnutzfläche von mehr als 60 m² bis 90 m²	€ 33,00	€ 28,90	€ 24,80
d)	bei einer Wohnnutzfläche von mehr als 90 m²	€ 51,80	€ 45,30	€ 38,80

2.7. Parkgebühren und Ausgleichsabgabe

Laut Landesgesetz, LGBl. Nr. 55/1996, in der geltenden Fassung, und den Verordnungen des Gemeinderates vom 03.12.2021 und 30.04.2021:

a) Parkgebühren: für jede halbe Stunde Abstelldauer € 0,60. Die Gesamtabstelldauer darf insgesamt 180 Minuten nicht überschreiten.

b) Ausgleichsabgabe: je Stellplatz/Garage für ein einspuriges Kfz € 508,71

Ausgleichsabgabe: je Stellplatz/Garage für ein mehrspuriges Kfz € 2.543,55

2.8. Kanalanschlussbeitrag

Laut Landesgesetz, LGBl. Nr. 62/1999, in der geltenden Fassung, und der Verordnung des Gemeinderates vom 03.12.2021 beträgt der Beitragssatz im gesamten Stadtgebiet je Bewertungseinheit € 2.543,55 inkl. 10 % USt.

2.9. Kanalgebühr

Laut Landesgesetz, LGBl. Nr. 62/1999, in der geltenden Fassung, und der Verordnung des Gemeinderates vom 02.12.2022 beträgt der Gebührensatz im gesamten Stadtgebiet je Bewertungseinheit € 273,00 inkl. 10 % USt.

2.10. Tierseuchenfondsbeitrag

Laut Landesgesetz, LGBl. Nr. 58/1995, in der geltenden Fassung, und den in der Verordnung der Kärntner Landesregierung vom 08.03.2022 festgesetzten Sätzen.

2.11. Abfallgebühr

Laut Landesgesetz, LGBl. Nr. 17/2004, in der geltenden Fassung, und der Verordnung des Gemeinderates vom 02.12.2022, beträgt die Gebühr inkl. 10 % USt.:

Hausmüll ohne Biotonne (Eigenkompostierung)		**Hausmüll inkl. Biotonne**	
Bereitstellungsgebühr je Einheitszahl und Jahr	Entsorgungsgebühr je Entleerung	Bereitstellungsgebühr je Einheitszahl und Jahr	Entsorgungsgebühr je Entleerung
€ 117,50	€ 3,51	€ 138,50	€ 4,15

Die Höhe der Bereitstellungsgebühr ergibt sich aus der Vervielfachung der Einheitszahl (§ 8 der Abfuhrordnung der Stadt Villach) mit dem Gebührensatz.

Entsprechend den Müllbehältergrößen ist die Entsorgungsgebühr je Entleerung mit einem Faktor zu vervielfachen:

120 Liter-Müllbehälter	Faktor 1
Müllsack	Faktor 1
240 Liter-Müllbehälter	Faktor 2
1100 Liter-Müllbehälter	Faktor 9

2.12. Wasseranschlussbeitrag

Laut Landesgesetz, LGBl. Nr. 107/1997, in der geltenden Fassung, und Verordnung des Gemeinderates vom 02.12.2022 beträgt der Beitragssatz im gesamten Stadtgebiet je Bewertungseinheit € 2.076,36 (exkl. 10 % USt.), d.s. € 2.284,00 (inkl. 10 % USt.)

2.13. Wasserbezugsgebühr

Laut Landesgesetz, LGBl. Nr. 107/1997, in der geltenden Fassung, und Verordnung des Gemeinderates vom 02.12.2022 beträgt die Gebühr

Benützungsgebühr: € 1,56 (exkl. 10 % USt.), d.s. € 1,72 (inkl.10 % USt.), pro m³ Wasserbezug

Sonderabnehmernachlass (Großabnehmernachlass):

Verbrauch	25.001 – 50.000 m³	mit - 10 %
	50.001 – 100.000 m³	mit - 20 %
	100.001 – 150.000 m³	mit - 25 %
	150.001 – 200.000 m³	mit - 30 %
	über 200.000 m³	mit - 35 %

Monatliche Bereitstellungsgebühr lt. Wasserzählertype:

(excl. 10 % USt.)	(inkl. 10 % USt.)	Wasserzählertype
€ 1,71	€ 1,88	WZ Q3 4m³/h
€ 1,82	€ 2,00	WZ Q3 10m³/h
€ 2,53	€ 2,78	WZ Q3 16m³/h
€ 4,55	€ 5,00	WZ DN50
€ 6,18	€ 6,80	WZ DN80
€ 10,64	€ 11,70	WZ DN100
€ 20,36	€ 22,40	WZ DN150
€ 21,64	€ 23,80	Verb.Z. DN 50/80
€ 25,18	€ 27,70	Verb.Z. DN 100
€ 32,00	€ 35,20	Verb.Z. DN 150

2.14. Gemeindegrund-Benützungsabgabe

Laut Landesgesetz, LGBl. Nr. 2/1959, in der geltenden Fassung, wird die Abgabe für die Benützung öffentlichen Gemeindegrundes und des darüber befindlichen Luftraumes durch Gemeindeunternehmen nach einem Hundertsatz der Nettoerlöse aus den jeweiligen Versorgungsleistungen des betreffenden Unternehmens im Gemeindegebiet bemessen. Für das Gemeindegebiet der Stadt Villach wird der Hundertsatz mit 6.v.H. der jährlichen Bemessungsgrundlage festgesetzt.

2.15. Alle übrigen Entgelte, Gebühren und Tarife werden in der jeweils vom Gemeinderat festgesetzten Höhe eingehoben.

1. Ergänzende Richtlinien zur Budgetvollziehung gemäß der Haushaltsordnung (HO), der Zahlungsverkehrsordnung (ZO), den Richtlinien zur Vermögensrechnung (RzV) und den Richtlinien zur Führung der Kostenrechnung (RzK)

Soweit in dieser Richtlinie Funktionsbezeichnungen und personenbezogene Bezeichnungen nur in männlicher oder nur in weiblicher Form angeführt sind, beziehen sie sich auf Frauen und Männer in gleicher Weise.

1.1. Maßgeblichen finanziellen Auswirkungen für die Stadt Villach (HO § 5)

Alle Angelegenheiten mit maßgeblichen finanziellen Auswirkungen für die Stadt Villach, die nicht im vollen Umfang im Voranschlag vorgesehen sind oder die Vorbelastungen für zukünftige Budgets auslösen, sind, neben dem jeweils zuständigen Ausschuss, dem Haupt- und Finanzausschuss zur Beschlussfassung vorzulegen. Die für die Maßgeblichkeit entsprechenden Betragsgrenzen werden in den „Ergänzenden Richtlinien zum Voranschlag" festgelegt. Davon ausgenommen sind Mittelverwendungen der laufenden Verwaltung. Die Betragsgrenze wird mit € 10.000,00 festgelegt.

1.2. Die Beschränkung der Anordnungsberechtigung gilt mit nachfolgenden Betragsgrenzen (HO § 12)

bis zu	€	5.000,00	alle anordnungsberechtigten Bediensteten
bis zu	€	10.000,00	Mitzeichnung der Geschäftsgruppenleiter
bis zu	€	15.000,00	Mitzeichnung der zuständigen Referenten
über	€	15.000,00	Mitzeichnung des Finanzreferenten

In allen Bereichen, in welchen Vorsteuerabzugsberechtigung besteht, gelten die Betragsgrenzen als Nettobeträge.

Die festgelegten Betragsgrenzen gelten für interne (ausgenommen automatisierte Buchungen) und externe Aufträge.

1.3. Konsumationen (HO § 12/2)

Konsumationszahlungen der Organisationseinheiten	bis	€	1.000,00	sind vom jeweils zuständigen Referenten
Konsumationszahlungen der Organisationseinheiten	über	€	1.000,00	sind generell vom Bürgermeister mit zu zeichnen
Konsumationszahlungen der Referenten	über	€	50,00	sind generell vom Bürgermeister mit zu zeichnen

Konsumationszahlungen über € 50,00 haben auf den entsprechenden Rechnungsbelegen einen Vermerk über die Anzahl der Personen oder den Personenkreis zu enthalten. Der Einzelbeleg oder eine Zusammenstellung mehrerer Belege müssen vom jeweiligen Referenten mitgezeichnet werden.

1.4. Unbeschränkte Anordnungsberechtigung (HO § 13)

Sofern der erforderliche Kreditrest vorhanden ist, darf der Anordnungsberechtigte ohne Berücksichtigung von Betragsgrenzen in nachstehenden Bereichen anordnen: Gehalts- und Lohnzahlungen, laufende Betriebskosten (Strom, Wasser, Fernwärme, Gas, Versicherungen, usw.), Telefonkosten, Post und Portokosten, Lizenzgebühren IT.

1.5. Unbeschränkte Anordnungsberechtigung (HO § 13) Subventionen (HO § 13/1)

Bei Auszahlungen von Subventionen, die in einem Ausschuss beschlossen wurden, ist es ausreichend, den entsprechenden Beschluss auf der Mittelverwendungsanordnung anzuführen. Eine Beilage zur Mittelverwendungsanordnung ist nicht erforderlich. Die jeweiligen Unterlagen müssen in der Abteilung aufbewahrt und jederzeit nachvollziehbar bzw. kontrollierbar sein. Die Ordnungsmäßigkeit des Beschlusses liegt in der Verantwortung des Anordnungsberechtigten.

1.6. Subventionen (HO § 13/1)

Für Unterstützungen aus dem Sozialbudget (Konto 4290.768000 und 4410.768000) sowie für die Konten 4411.755010, 4411.757010 und 4411.768010 gemäß Richtlinien ist nur die Unterschrift des zuständigen Referenten erforderlich.

1.7. Automatisierte Buchungen (HO § 13/2)

Die Verbuchung der Telefongebühren SN 9947, Portokosten SN 9949, Versicherungen/Kfz-Steuer/motorbezogene Vers. Steuer SN 9950, Miete/Transfers VIV GmbH & Co KG SN 9952, EDV- /Kopier- und Druckerei-Leistungen SN 9955, Telefonanlagen-Leistungen SN 9957, Leistungen Zentraler Service SN 9958**,** Leistungen Vermessung SN 9960 und Gebäudereinigung SN 9961 erfolgt automatisiert auf den betreffenden Unterabschnitten.
Zu den automatisierten Buchungen zählen auch sämtliche Lohn- und Gehaltsbuchungen, Schuldendienstbuchungen und Abschlussbuchungen zum Rechnungsabschluss (z.B. Rückstellungen, AfA, Auflösungen) sowie Buchungen aus Vorwegabzügen des Amtes der Kärntner Landesregierung mit den Einnahmen aus den Ertragsanteilen. Bei Mehrerfordernissen während des Jahres ist von der anordnungsberechtigten Organisationseinheit ein Antrag auf Über- oder Außerplanmäßige Mittelverwendung an den Haupt- und Finanzausschuss zu stellen.

Die Verbuchung der Reisekostenabrechnungen (Postziffer 7241) erfolgt automatisiert über das Lohnprogramm, da aber kein Sammelnachweis besteht und außer Reisekosten (automatisierte Buchung) auch KM-Gelder (händische Buchung) vorgenommen werden, ist auf den Kreditrest besonderes Augenmerk zu legen.

1.8. Zentrale Beschaffungsstellen (HO § 15/3)

Die zentralen Beschaffungsstellen wie

2/HL - Büroausstattung
2/HLR - Reinigungsmittel und -geräte
MD/IT - EDV-Hardware (inkl. Kopiergeräte) und Software
4/RV - Web-Shop für Büro-/IT-Materialien und Werbemittel, Arbeitsbekleidung etc.

sind in der Regel in Anspruch zu nehmen. Ausgenommen davon sind Sachgesamtheiten bei Neubauten.

Die Überprüfung, die Instandhaltung und der Ankauf von Handfeuerlöschern muss über die Abteilung 5/F abgewickelt werden.
Grafik- und Layout-Leistungen dürfen erst nach Rücksprache mit MD/Ö extern beauftragt werden, da zunächst geklärt werden muss, ob die Leistung von der hausinternen Grafikerin durchgeführt werden kann oder ob der Auftrag an externe Firmen zu vergeben ist. Budgetierte externe Kosten sind bei interner Durchführung auf dem betreffenden Konto zu sperren. Die Aufhebung dieser „internen" Sperre bedarf der Genehmigung der Finanzdirektion.

Druckleistungen dürfen erst nach Rücksprache mit MD/IT-Hausdruckerei extern vergeben werden - es gilt dieselbe Vorgangsweise wie für Grafik- und Layout-Leistungen.

1.9. Fachliche Fortbildung – SN 9945

Die Anordnungsberechtigten für die Konten 7288xx „Entgelte für sonstige Leistungen – Seminargebühren" dürfen nur über die budgetierten Mittel laut genehmigtem Voranschlag verfügen. Eine Überschreitung zu Lasten der Deckungsfähigkeit im SN 9945 ist nur mit schriftlicher Genehmigung des zentralen Fortbildungsverantwortlichen (MD) möglich.

1.10. Mittelreservierung im Buchhaltungsprogramm (HO § 15/4)

Im Rahmen der Anordnungsberechtigung ist ab einem Betrag von € 1.000,00 eine Mittelreservierung vorzunehmen. Dies gilt sowohl für interne als auch für externe Aufträge.

1.11. Änderung der Auftragssumme und Mehrkosten (HO § 15/6)

Erlangt der Anordnungsberechtigte während der Auftragsdurchführung Kenntnis von der Überschreitung des kreditgebundenen Betrages durch eine Auftragsausweitung oder durch sonstige Mehrkosten, so ist ab € 1.000,00 ein Mittelreservierungsnachtrag vorzunehmen. Der Mittelreservierungsnachtrag muss die Gesamtkosten ausweisen, die Unterschriften sind entsprechend der Gesamtkosten einzuholen. Die ursprüngliche Mittelreservierung ist dem Mittelreservierungsnachtrag beizulegen.

1.12. Abrechnung von Mittelreservierungen (HO § 15/6)

Reicht der Haushaltsansatz, zeigt jedoch die Mittelverwendungsanordnung eine Überschreitung der Mittelreservierung, so sind für diese Mittelverwendungsanordnungen alle im Rahmen der Anordnungsberechtigung erforderlichen Unterschriften einzuholen. Bei Überschreitungen ab € 1.000,00 ist auf der Mittelverwendungsanordnung in jedem Fall zu begründen, warum kein Mittelreservierungsnachtrag ausgestellt wurde.

1.13. Haushaltsüberschreitungen (HO § 17)

Gemäß § 86 (2) des Villacher Stadtrechtes sind Überplanmäßige Mittelverwendungen vorher vom Gemeinderat zu genehmigen, sofern die einzelne Mittelverwendung zwei Promille der Summe des Abschnittes 92 „Öffentliche Abgaben" der Finanzierungsrechnung gem. Anlage 2 der VRV, des zweitvorangegangenen Finanzjahres übersteigt.

Die Summe des Abschnittes 92 aus dem Jahr 2021 beträgt	€ 132.544.783
2 Promille der Betragsgrenze sind	€ 265.090

Gemäß § 86 (1) des Villacher Stadtrechtes sind Außerplanmäßige Mittelverwendungen vorher vom Gemeinderat zu genehmigen, sofern die einzelne Mittelverwendung ein Promille der Summe des Abschnittes 92 „Öffentliche Abgaben" der Finanzierungsrechnung gem. Anlage 2 der VRV, des weitvorangegangenen Finanzjahres übersteigt..

Die Summe des Abschnittes 92 aus dem Jahr 2021 beträgt	€ 132.544.783
1 Promille der Betragsgrenze ist	€ 132.545

1.14. Antrag bei Haushaltsüberschreitungen (HO § 17/1)

Aufgrund des verschärften Stabilitätspaktes 2012 und der darin enthaltenen Vorgaben zur Ausgaben- und Schuldenbremse ist bei Amtsvorträgen betreffend Über- und Außerplanmäßigen Mittelverwendungen im Haushalt ausnahmslos die Bedeckung mittels eines als Dokumentenvorlage vorhandenen Anforderungsformulars einzuholen.

1.15. Freigaben (HO § 18)

In Abweichung bzw. Aufhebung der Bestimmungen des § 18 HO stehen Mittel für Investitionen, soweit sie vom Gemeinderat mit dem Voranschlag für das Haushaltsjahr 2023 genehmigt wurden, auch ohne vorherigen Freigabebeschluss im Haupt- und Finanzausschuss zur Verfügung. Die Finanzverwaltung wird ermächtigt, die Investitionskonten mit einer generellen Haushaltssperre zu belegen, und jeweils nach Anforderung oder Auftragserteilung der anordnungsberechtigten Abteilung nach tatsächlichem Bedarf freizugeben.

1.16. Zwischenzeitliche Finanzierung von Investitions- und Einzelprojektplan

Zur Einsparung von Kreditkosten kann die Finanzverwaltung unter Bedachtnahme auf die notwendige Liquidität Kassenmittel und Rücklagen zur zwischenzeitlichen Finanzierung von Vorhaben des Investitions- und Einzelprojektplans heranziehen.

1.17. Kassenkredite

Die Finanzverwaltung wird ermächtigt, bei einem außerordentlichen Finanzbedarf einen kurzfristigen Kassenkredit (Überziehungskredit) in der jeweils benötigten Höhe und mit einer maximalen Laufzeit von 90 Tagen aufzunehmen. Die maximale Betragshöhe beträgt € 5 Mio.. Eine über 90 Tage hinausgehende Laufzeit und/oder eine Finanzierungsbedarf von mehr als € 5 Mio. bedarf der vorherigen Zustimmung des Gemeinderates.

1.18. Voranschlag - Auflagefrist

Der Voranschlag ist gemäß § 85 Abs. 3 des Villacher Stadtrechtes in der Zeit vom 14.11.2022 bis 21.11.2022 im Rathaus zur öffentlichen Einsicht aufgelegen. Außerdem war dieser auf der Website der Stadt bereitgestellt.

1.19. Transferzahlungen an die Villacher Immobilien Verwaltung GmbH & Co KG

Die laufenden Transferzahlungen an die stadteigene Villacher Immobilien Verwaltung GmbH & Co KG werden ohne zusätzlichem Beschluss im Haupt-und Finanzausschuss genehmigt.

1.20. Richtlinien zur Führung von Kostenrechnungen (RzK)

Gemäß § 15 und § 18 RzK sind

a) für die kalkulatorische Berücksichtigung von Pensionslasten, Abfertigungen etc. 19,50 % der Personalaufwendungen

b) für die kalkulatorischen Zinsen 3,50 % des durchschnittlich gebundenen, betriebsnotwendigen Kapitals (zum Anschaffungswert)

c) für die kalkulatorischen Mieten von Büroflächen ("Kaltmieten" ohne Betriebskosten, Heizung, USt. etc.) mit neuwertigem Zustand

Nebenlage	€	6,16/m2
1b-Lage	€	7,39/m2
1a-Lage	€	9,36/m2

anzusetzen (ausgenommen Gebührenhaushalte).

Für die durchschnittlichen Personalaufwendungen je Bediensteten sind folgende Stundensätze zu verwenden:

A/VIII - A/IX	€	104,14	B/VII	€	66,37
A/IV - A/VII	€	66,19	B/III - B/VI	€	45,61
A Durchschn.	€	77,43	C-D-E	€	35,83
B Durchschn.	€	47,50	Arbeiter	€	33,91
K Durchschn.	€	37,61			

1.21. Interne Verrechnung

Bei freien Kapazitäten kann der Angebotspreis bis zu den variablen Kosten plus einem Aufschlag von 5 % durch den Abteilungsleiter im Einvernehmen mit dem Geschäftsgruppenleiter herabgesetzt werden.
Als Personalstundensätze sind die unter Punkt 1.20 angeführten zu verwenden. Für Überstunden sind gesonderte Stundensätze nach tatsächlichem Anfall zu berechnen. Bei Maschinenstundensätzen sind zumindest die Abschreibungen und die Betriebskosten anzusetzen.

1.22. Erfassung von Inventargegenständen (RzV § 17)

Gemäß § 17 (1) RzV müssen sämtliche Gebrauchsgüter der Postziffer 400 unter einem Wert von € 100,00 nicht erfasst werden, können aber bei Bedarf erfasst werden.

1.23. Anlagen in Bau

Für die korrekte Darstellung von „Anlagen in Bau" in der Vermögensrechnung ist die Finanzverwaltung ermächtigt, die dafür notwendigen Konten zu eröffnen und die damit erforderlichen Umbuchungen durchzuführen.

1.24. Geschenke an Personen aus dem Vermögensbestand

Geschenke an Personen aus dem Vermögensbestand der Stadt Villach im Wert bis € 400,00 (Anschaffungswert) dürfen mit Zustimmung des Bürgermeisters getätigt werden. Geschenke über diese Betragsgrenze bedürfen der Zustimmung des jeweils zuständigen Ausschusses.

Vorbericht zum Voranschlag 2023

Die Erstellung des Voranschlages für die Stadt Villach erfolgt aufgrund des § 85 des Villacher Stadtrechts, K-VStR, der Voranschlags- und Rechnungsabschlussverordnung 2015 (VRV 2015) sowie der Haushaltsordnung der Stadt Villach.

Der Voranschlag 2023 basiert auf Grundlage der Voranschlags- und Rechnungsabschlussverordnung 2015 - VRV 2015 und ist somit auf Grundlage des Drei-Komponenten-Buchführungssystems erstellt, der einen „Dreijahresvergleich" zwischen dem aktuellen Voranschlag, dem des Vorjahres und dem Rechnungsabschlusses 2021 ermöglicht.

Wie bereits für die Jahre 2021 und 2022 erfolgt die Erstellung des Voranschlages für das Jahr 2023 für die Stadt Villach unter schwierigen Rahmenbedingungen, die eine möglichst exakte Planung erschweren bzw. sehr viele Unsicherheiten hinsichtlich der weiteren Entwicklungen bergen. Nach wie vor begleitet uns die Covid-19-Pandemie und belastet nach wie vor direkt und indirekt das Budget. Zudem könnte ein weiterer möglicher Anstieg von Infektionen in den Wintermonaten wiederum massive Verschiebungen mit sich bringen. Die Covid-19-Krise ist beinahe nahtlos in eine Sicherheitskrise (Angriffskrieg in der Ukraine) und Energie-, Rohstoff- und Lieferkettenkrise übergegangen, die Auslöser für eine seit Jahrzehnten nicht mehr gegebene Teuerungswelle bzw. Inflationsrate sind. Zudem sind die Preise für Baukosten und sonstige Gewerke sowie die Energie- und Treibstoffkosten im Vergleich zu den vorhergehenden Jahren überproportional angestiegen. Wir befinden uns daher aktuell in einer leichten Rezessionsphase, bzw. wird von den Experten (zB Wifo) für 2023 eine Stagnation erwartet.

Trotzdem liegt der Budgeterstellung auch die grundsätzlich nicht erwartete positive Entwicklung der gemeindeeigenen Abgaben und der Ertragsanteile im Jahr 2022 sowie die leicht positiven Prognosen des Bundes für 2023 und die Folgejahre zur zunehmenden Erholung der Wirtschaft und der Ertragsanteile zugrunde.

Die Organisationseinheiten wurden am 11.07.2022 aufgefordert, die Teilvoranschläge für das Budget 2023 zeitgerecht zu erarbeiten. Gleichzeitig erfolgte auch die Übermittlung von Richtlinien zur Voranschlagserstellung. Von der Entwicklung der Ertragsanteile, der gemeindeeigenen Steuern, der Transferzahlungen an das Land, der Entwicklung der Sachaufwendungen und den Investitionen hängt im Wesentlichen die finanzielle Situation einer Kommune ab.

Die Ertragssituation der Stadt Villach reicht – wie auch schon in der Vergangenheit dargestellt – aufgrund der aktuellen Rahmenbedingungen und gleichbleibender Gesetzeslage (zB. Verteilungsschlüssel Finanzausgleichsgesetz) bei steigenden Pflichtausgaben der Stadt Villach nicht aus, um die gesetzlichen Lohnsteigerungen und die Erhöhungen in allen anderen Bereichen aufgrund der Inflation (erwartet > 10 %) auszugleichen. Solche Belastungen können auf Dauer nicht verkraftet werden und nur durch vorhandene Reserven oder Einsparungen ausgeglichen werden. Die Situation wird entschärft durch die gute Entwicklung bei der Kommunalsteuer am Wirtschaftsstandort Villach, was auf einen relativ stabilen Arbeitsmarkt und eine hohe Beschäftigungszahl in Villach hinweist. Bei den gemeindeeigenen Abgaben, Gebühren und Tarifen ist für 2023 daher eine Einnahmensteigerung angesetzt, da grundsätzlich ein erhöhtes Aufkommen angenommen und auch von einzelnen Organisationseinheiten entsprechende Indexanpassungen, jedoch deutlich unter der tatsächlich gegebenen Inflationsrate, eingepreist wurden. Bei den Ertragsanteilen macht sich 2023 für die Gemeinden die Auswirkungen der Steuerreform des Bundes bemerkbar, zB. durch die Abschaffung der „Kalten Progression", was sich ab dem Jahr 2023 durch geringere Steigerung der Ertragsanteile bemerkbar machen wird.

Als für die Budgeterstellung positiv hervorgehoben werden muss, dass die Mitarbeiter:innen des Magistrates 2022 aufgrund der angespannten finanziellen Situation auf eine Lohnerhöhung verzichtet haben und diese „Nulllohnrunde" über die weiteren Jahre, trotz zu erwartender Gehaltsanpassungen von zumindest 7% für das Jahr 2023, eine nachhaltige Entlastung des Personalbudgets darstellt.

Im Rahmen des letzten Finanzausgleichs wurde für den Sozialbereich ein Kostendämpfungspfad von 4,6 Prozent zwischen Land und Kommunen vereinbart, wobei abzuwarten bleibt, ob dieser vom Land Kärnten eingehalten werden kann. Ins Budget wurden aufgrund von Erfahrungswerten Steigerungen von mehr als 5% aufgenommen.

Zur Unterstützung der Österreichischen Gemeinden wurden vom Bund im Jahr 2020 und im Jahr 2021 zwei Hilfspakete beschlossen. Einerseits in Form eines „Kommunalen Investitionspaketes – KIP 2020", wobei hier 50% der Investitionskosten bei von Gemeinden ausgeführten Projekten gefördert werden, andererseits durch das mit Jahresanfang 2021 festgelegte Gemeindepaket zu den Ertragsanteilen. Letzteres wurde durch eine Änderung des Finanzausgleichsgesetz 2017 und durch Sondervorschüsse zu den Ertragsanteilen vollzogen. Im Zeitraum der Budgeterstellung hat der Bund ein weiteres Unterstützungspaket in Form eines Kommunalen Investitionsgesetzes 2023 – KIG 2023 vorgestellt, wobei nähere Richtlinien dazu noch fehlen. Für Villach bedeutet das einen Mittelfluss von ca. EUR 4,1 Mio. der für Investitionen, vor allen auch in erneuerbare Energien, verwendet werden kann.
Die gegebenen positiven Effekte der von der Bundesregierung ins Leben gerufenen Unterstützungsmaßnahmen im Investitionsbereich werden leider zum Großteil durch die massiv steigenden Baukosten der letzten wettgemacht.

Mit dem Hintergrund der dargestellten Rahmenbedingungen ist der VA 2023 aber auch wiederum von einer hohen Investitionssumme geprägt. Vorgesehen sind maßgebliche Investitionsprojekte, um hier für die Entwicklung des Lebensraumes und des Wirtschaftsstandortes Villach weiterhin notwendige, zielgerichtete Akzente setzen zu können und den Standort nachhaltig für die Zukunft zu stärken.

Mit dem VA 2023 werden wiederum wesentliche strategische Entwicklungen vor allen in den Bereichen Klimaschutz, Stadtbus, neue Mobilität, Bildung und allgemeiner Infrastruktur weiter fortgesetzt. Mit diesen Investitionen sollen stabile Rahmenbedingungen zur Sicherung von Arbeitsplätzen, zur Bekämpfung der Auswirkungen des Klimawandels, zur Ökologisierung, zur Unterstützung der ansässigen Wirtschaft, zur Schaffung bester Ausbildungsbedingungen und zur bestmöglichen Versorgung der Bevölkerung geschaffen werden. Viele der Maßnahmen werden über mehrere Jahre geführt werden müssen, um die Zielsetzungen der Stadt Villach zu erreichen. Im Bereich der Infrastruktur zieht vor allen Dingen die positive Entwicklung des Wirtschaftsstandortes Villach eine Reihe von zusätzlich notwendigen Maßnahmen nach sich, ein großer Teil der Investitionen fließen hier in den Neubau und in Generalsanierungen.

Im vorliegenden Budgetentwurf wurden alle jene Investitionen und Einzelprojekte aufgenommen, bei denen die Finanzierung voraussichtlich sichergestellt werden kann und die anlässlich der Budgetberatungen mit den Referaten als vordringlich erkannt wurden. Eine Hilfestellung hat dabei der mittelfristige Investitions- und Einzelprojektplan 2023-2027 geboten, mit dem eine zeitliche Aufteilung der Vorhaben erfolgte.

Das erarbeitete Investitions- und Einzelprojektbudget für den VA 2023 wird dem Gemeinderat mit einem Volumen von € 47,9 Mio. (inkl. Rücklagenzuführung in der Höhe von € 1,9 Mio.) zur Beratung und Beschlussfassung vorgelegt. In dieser Investitionssumme enthalten sind jedoch auch Überträge von Projekten im Ausmaß von ca. EUR 8,5 Mio., die bereits 2022 im Budget enthalten waren, aber aus unterschiedlichsten Gründen 2022 nicht zum Abschluss bzw. nicht zur Abrechnung gelangen werden.

Die hohen Steigerungen bei den Transferzahlungen sowie die allgemeine Teuerung bei den sonstigen Sachausgaben ermöglichen aktuell keinen neuen Spielraum für Investitionen aus Überschüssen aus dem operativen Haushalt und machen es erforderlich, dass im Voranschlag 2023 auf eine vermehrte Finanzierung von Fremdmittelaufnahmen zurückgegriffen werden muss. Entgegen den Vorjahren. Von Nachteil ist dabei derzeit deutlich gestiegene Zinsniveau, das die Finanzierungskosten erhöht. Anzuführen ist auch, dass die Nettoneuverschuldung im Jahr 2022 weit geringer ausfällt als mit VA 2022 angenommen.

Bei allen für die Stadtentwicklung wichtigen Maßnahmen werden jedoch in den nächsten Jahren weiterhin gemeinsam ganz wesentliche Anstrengungen zu treffen sein, dass die Vorgaben aus dem Österreichischen Stabilitätspakt 2012 (ÖStP 2012) künftig erfüllt werden können.

Die vorgelegten Teilentwürfe der einzelnen Organisationseinheiten hat die Finanzverwaltung nochmals kontrolliert und aufgrund der vorliegenden Voranschlagsbeträge den Rohentwurf für den VA 2023 erstellt.

Wesentliche Kennzahlen nach der VRV 2015 sind das Nettoergebnis und der Nettofinanzierungssaldo. Das Nettoergebnis ist die Differenz zwischen Aufwendungen und Erträgen ähnlich der Gewinn- und Verlustrechnung. Hier wird im Gegensatz zum Nettofinanzierungssaldo - der das Ergebnis von tatsächlichen Zahlungsflüssen darstellt - der Wertverzehr in Form von Abschreibungen und auch der Vorsorge von zukünftigen Aufwendungen in Form von Rückstellungen (z. B. Pensionen, Prozesskosten) dargestellt.

Nach § 7 der Haushaltsordnung der Stadt Villach ist ein ausgeglichener Haushalt anzustreben. Der Ergebnishaushalt ist ausgeglichen, wenn das Nettoergebnis vor Rücklagen nicht negativ ist. Zusammengefasst konnte für das Budget 2023 ein Ausgleich nicht erreicht werden. Auch werden laut Finanzierungsrechnung auf Basis der für die Erstellung bekannten Prämissen die laufenden Auszahlungen der operativen Gebarung nicht zur Gänze durch Einzahlungen gedeckt werden können.

Der Entwurf des VA 2023 weist für den Gesamthaushalt einen Liquiditätsbedarf von rd. Euro -18,0 Mio. im Finanzierungshaushalt auf. Das Nettoergebnis vor Rücklagen für den Gesamthaushalt liegt für den VA 2023 bei Euro -4,7 Mio.

Drei-Komponenten-Haushalt

Grafische Darstellung:

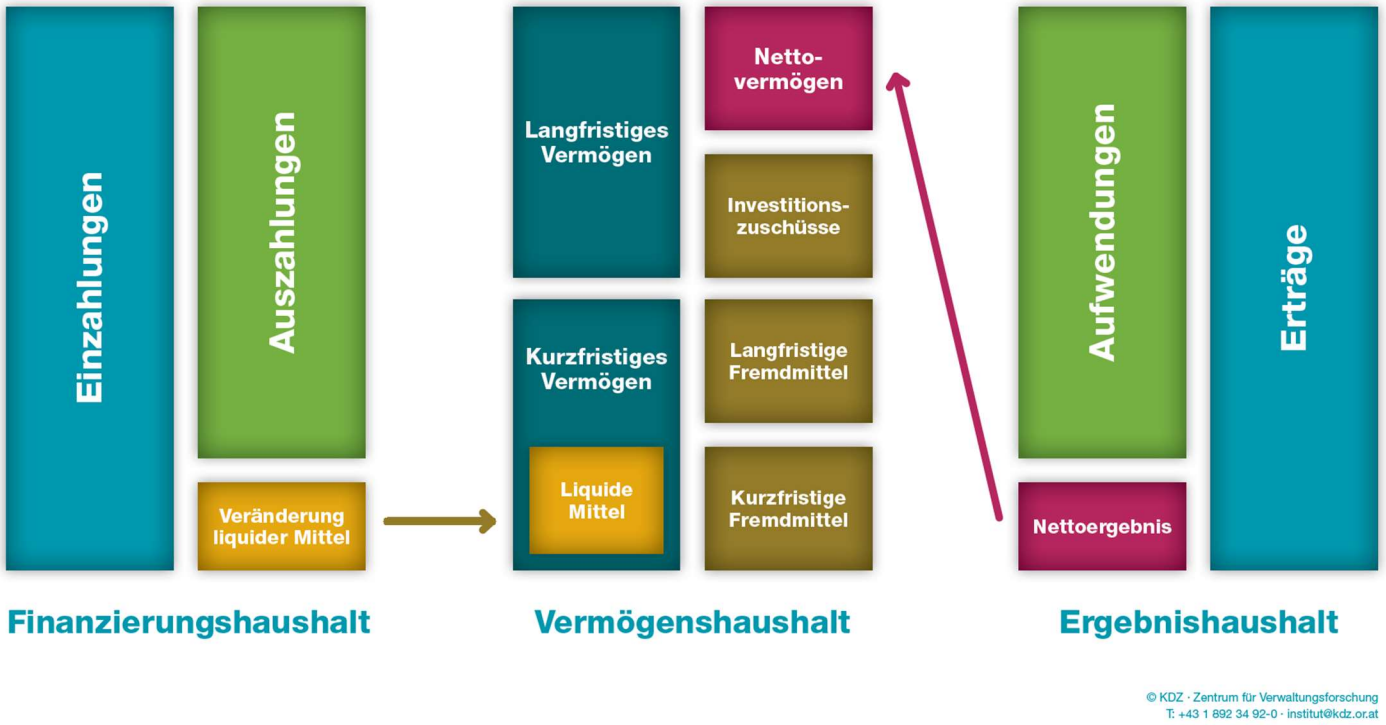

Der **Finanzierungshaushalt** zeigt die tatsächlichen Geldflüsse (alle Einzahlungen und Auszahlungen) eines Haushaltsjahres an. Am Jahresende bildet die Differenz zwischen Einzahlungen und Auszahlungen die Veränderung der liquiden Mittel ab. Der Finanzierungshaushalt zeigt ebenso an, wie weit mit dem Überschuss der laufenden Gebarung (Saldo 1) Investitionen (Saldo 2) gedeckt werden können und welche Mittel für die Tilgung von Schulden sowie den Aufbau von Zahlungsmittelreserven übrigbleiben.

Der **Ergebnishaushalt** bildet im Wesentlichen die Wertzuwächse (= Ertrag) bzw. Wertverluste (= Aufwand) ab, die sich innerhalb eines Haushaltsjahres ergeben. Neben den laufenden Erträgen und Aufwendungen finden sich im Ergebnishaushalt auch die Abschreibungen von Sachanlagen, die Auflösungen von Investitionszuschüssen, die Dotierungen und Auflösungen von Rückstellungen sowie die Zuweisungen und Entnahmen von Rücklagen. Das Nettoergebnis (Gewinn/Verlust) zeigt an, inwieweit die kommunalen Leistungen und die dafür erforderliche Infrastruktur mit eigenen Mitteln bedeckt werden können.

Die **Vermögensrechnung (Bilanz)** ist ausschließlich im Rechnungsabschluss auszuweisen. Im Vermögenshaushalt ist das gesamte Gemeindevermögen (lang- und kurzfristiges Vermögen, „Aktiva"), den Fremdmitteln (Schulden, Verbindlichkeiten, Rückstellungen, „Passiva") gegenüberzustellen). Die Differenz bildet das sog. „Nettovermögen" (= Eigenkapital). Die Vermögensrechnung zeigt, welches (Sachanlage-)Vermögen die Gemeinde besitzt, welche Substanz sie erhalten muss und wie dieses finanziert wurde.

Mit der Einführung des neuen Rechnungswesens wurden auch **Mittelverwendungs- und Mittelaufbringungsgruppen**, sog. „MVAG" eingeführt, deren Zweck eine korrekte Zuordnung der Geschäftsfälle zu den jeweiligen Rechnungen (Finanzierungs-, Ergebnis,- und Vermögensrechnung) ist. Der Begriff „Mittelverwendungen" wird in der VRV 2015 für Aufwendungen bzw. Auszahlungen (z. B. Personalaufwand bzw. Auszahlungen aus Personalaufwand) gebraucht, Erträge und Einzahlungen werden als „Mittelaufbringungen" bezeichnet. Ein Konto wird zumindest einem MVAG-Code zugeordnet, um darüber zu entscheiden, in welchem „Haushalt" der gebuchte Betrag aufscheint.

Gesamthaushalt
Der Gesamthaushalt ist die höchste aggregierte Ebene und wird gegliedert nach MVAG-Codes dargestellt.

Bereichsbudget
Das Bereichsbudget wird auf Ebene der Ansätze (wie bislang nach funktionellen Gesichtspunkten in 10 Gruppen) gegliedert nach MVAG-Codes dargestellt.

0 Vertretungskörper und allgemeine Verwaltung
1 Öffentliche Ordnung und Sicherheit
2 Unterricht, Erziehung, Sport und Wissenschaft
3 Kunst, Kultur und Kultus
4 Soziale Wohlfahrt und Wohnbauförderung
5 Gesundheit
6 Straßen- und Wasserbau, Verkehr
7 Wirtschaftsförderung
8 Dienstleistungen
9 Finanzwirtschaft

Detailbudget
In den Detailbudgets sind die Ansätze nach der VRV 2015 bzw. nach den landesspezifischen Vorgaben der Aufsichtsbehörde darzustellen.

Allgemeine wirtschaftliche Entwicklung 2022/2023

Nach einer kräftigen Erholung der Weltwirtschaft von der COVID-19-Pandemie hat die globale Konjunktur im zweiten Halbjahr 2022 an Fahrt verloren. Bereits vor dem russischen Angriffskrieg gegen die Ukraine waren die wirtschaftlichen Rahmenbedingungen durch angebotsseitige Friktionen im internationalen Handel gekennzeichnet. Materialengpässe entlang der gesamten Wertschöpfungsketten hatten Preissteigerungen bei Rohstoffen, Frachtkosten und Energie zur Folge. Der russische Angriffskrieg gegen die Ukraine stellt eine weitere Belastung für die Wirtschaft dar und hat insbesondere aufgrund der Energieverknappung den Preisdruck massiv verschärft. Steigende Preise belasten die Wirtschaft und die Kaufkraft privater Haushalte, die Straffung der Geldpolitik und die geänderte Zinspolitik der Zentralbanken lassen eine deutliche Rücknahme unternehmerischer und privater Investitionen erwarten.

Die österreichische Volkswirtschaft konnte sich von einem beträchtlichen Rückgang der Wirtschaftsleistung im ersten Jahr der COVID-19-Pandemie sehr gut erholen. Nach einem realen BIP-Wachstum von +4,6% in 2021 und einer kräftigen Expansion im 1. Halbjahr 2022 wird für das 2. Halbjahr ein deutlicher Wirtschaftsabschwung erwartet. Während 2022 noch ein kräftiges reales BIP-Wachstum von 4,8% erwartet wird, hat sich der Konjunkturausblick für 2023 deutlich eingetrübt. Für 2023 wird nunmehr eine Stagflation prognostiziert: ein fast stagnierendes reales BIP-Wachstum von +0,2% und eine mit 6,6% weiterhin sehr hohe Inflationsrate.

Liefer- und Materialengpässe bei Rohstoffen und Energie haben zu außergewöhnlich hohen Inflationsraten geführt. Erstmalig seit den 1970er Jahren erreichte die Inflation im September 2022 einen zweistelligen Wert von +10,5%, der sich auch in den Folgemonaten fortsetzen dürfte. Für das Gesamtjahr 2022 wird mit einer Inflationsrate von +8,4% gerechnet, der Preisanstieg dürfte auch 2023 mit +6,6% sehr hoch bleiben.

Das für Gemeindefinanzen besonders relevante nominale BIP-Wachstum hat nach einem Rückgang von -4,1% im Corona-Jahr 2020 mit +6,6% in 2021 deutlich zugelegt und wird für 2022 ein zweistelliges Wachstum von +11,1% erwartet. Auch für das Jahr 2023 wird aufgrund der weiterhin hohen Inflationserwartung ein nominales Wachstum von +6,0% prognostiziert.

Die Lage am Arbeitsmarkt ist günstig, allerdings ist keine weitere Verbesserung zu erwarten. In saisonbereinigter Betrachtung nahm die Arbeitslosenzahl in den letzten Monaten marginal zu und die Beschäftigung stagnierte auf hohem Niveau. Für den Jahresdurchschnitt 2022 wird ein Beschäftigungsanstieg um 2,8 % und eine Arbeitslosenquote von 6,4 % erwartet. Aufgrund des konjunkturellen Abschwungs dürfte die Beschäftigung nächstes Jahr nur noch um 0,4 % zulegen und die Arbeitslosenquote auf 6,7 % ansteigen.

Im März 2020 haben die EU Finanzminister die Regeln des Stabilitätspakts bis auf weiteres ausgesetzt. Sie griffen dabei erstmals auf eine 2011 ins Regelwerk des Pakts eingefügte Klausel zurück. Sie erlaubt es, bei einem „schweren wirtschaftlichen Einbruch" die EU-Haushaltsaufsicht über einen Mitgliedsstaat auszusetzen. Angesichts des Angriffskrieges Russlands gegen die Ukraine und den schweren wirtschaftlichen Auswirkungen wird die Aussetzung des Stabilitätspaktes um ein weiteres Jahr verlängert und erst 2024 wieder in Kraft gesetzt.

Das „Maastricht-Defizit" der Stadt Villach ist daher beim Voranschlag 2023 nicht in eine Beurteilung mit einzubeziehen.

Quellen: WIFO Presseaussendung „Stagflation in Österreich – Prognose für 2022 und 2023", 07. Oktober 2022, IHS „Herbst-Prognose der österreichischen Wirtschaft 2022-2023", Bundesministerium Finanzen „Budgetbericht 2023 – Bericht der Bundesregierung"

Wesentliche Entwicklungen für die Stadt Villach

Volkszahl

Die Volkszahl gemäß § 10 Abs. 7 FAG 2017 wird jährlich von der Bundesanstalt Statistik Austria zum Stichtag 31. Oktober festgestellt und wirkt mit dem Beginn des übernächsten Kalenderjahres. Sie dient der Berechnung der Abgabenertragsanteile. Eine Erhöhung bzw. Verminderung der Volkszahl (jährlich) ist ein wesentlicher Indikator für die Berechnung der Abgabenertragsanteile. Die Einwohneranzahl der Stadt Villach ist in den letzten Jahren kontinuierlich angestiegen.

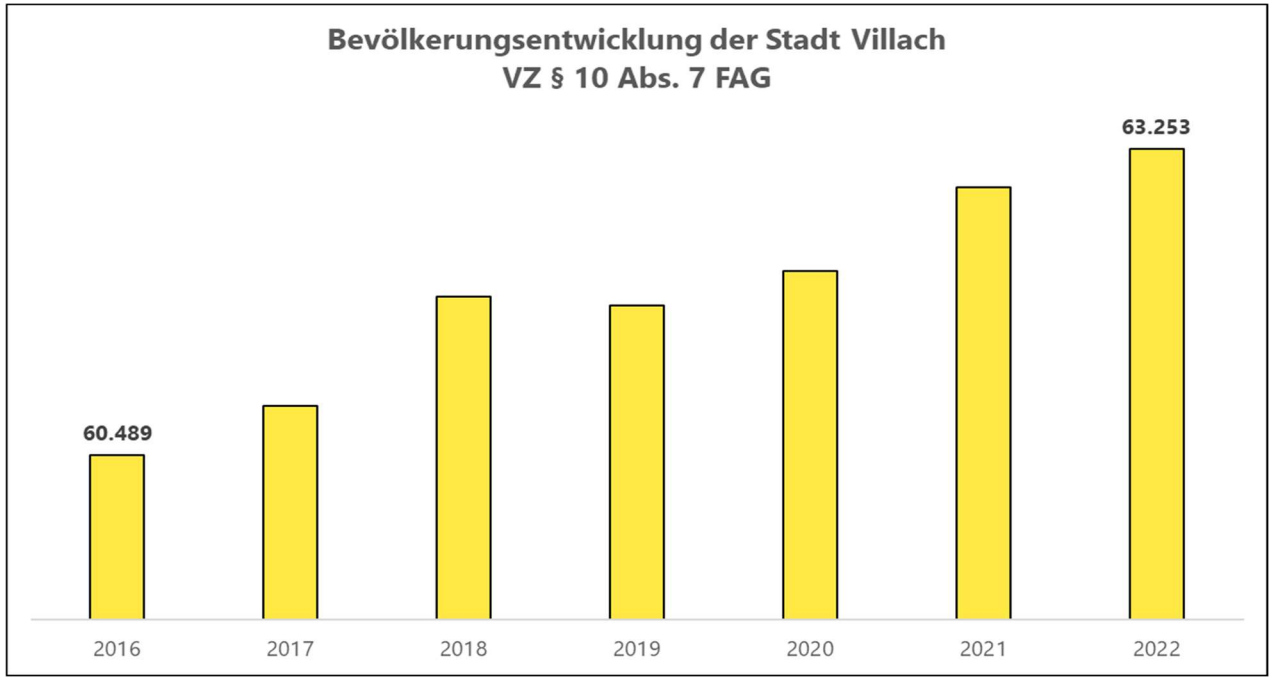

	2016	2017	2018	2019	2020	2021	2022
VZ § 10 Abs. 7 FAG	60.489	60.931	61.916	61.835	62.148	62.907	63.253
Veränderung in %		0,7%	1,6%	-0,1%	0,5%	1,2%	0,6%

Ertragsanteile

Die Gebietskörperschaften (Bund, Länder und Gemeinden) erhalten auf Basis des aktuellen Finanzausgleichs aus den gemeinschaftlichen Bundesabgaben (z. B. Umsatzsteuer, Körperschaftssteuer, Lohnsteuer, Versicherungssteuer, Mineralölsteuer, Normverbrauchsabgabe, Tabaksteuer udgl.) entsprechende Anteile. Im Bereich der Gemeinden spielen dabei die Volkszahl und der abgestufte Bevölkerungsschlüssel eine besondere Rolle. Die sogenannten „Abgabenertragsanteile" bilden in den meisten Gemeinden die wichtigste Einnahmequelle. Ein Steigen der Abgabenertragsanteile weist auch auf eine Erhöhung der Volkszahl hin. Aufgrund der Covid-19-Krise mussten bei den Ertragsanteilen der Stadt Villach wesentliche Einbußen hingenommen werden. Aufgrund einer sich erholenden Wirtschaft und Hilfsmaßnahmen des Bundes werden sich die Ertragsanteile 2023 um 12,0 % und 2024 um 4,3 % gegenüber dem Vorjahr erhöhen. Für die Folgejahre werden 2025 4,6 %, 2026 4,2 % und 2027 4,3 % prognostiziert.

Allgemein ist festzustellen, dass die österreichischen Gemeinden nach dem geltenden Finanzausgleich nur 11,85% der gemeinschaftlichen Ertragsanteile (neben Bund und Ländern) erhalten, aber 30% der öffentlichen Investitionen bestreiten!

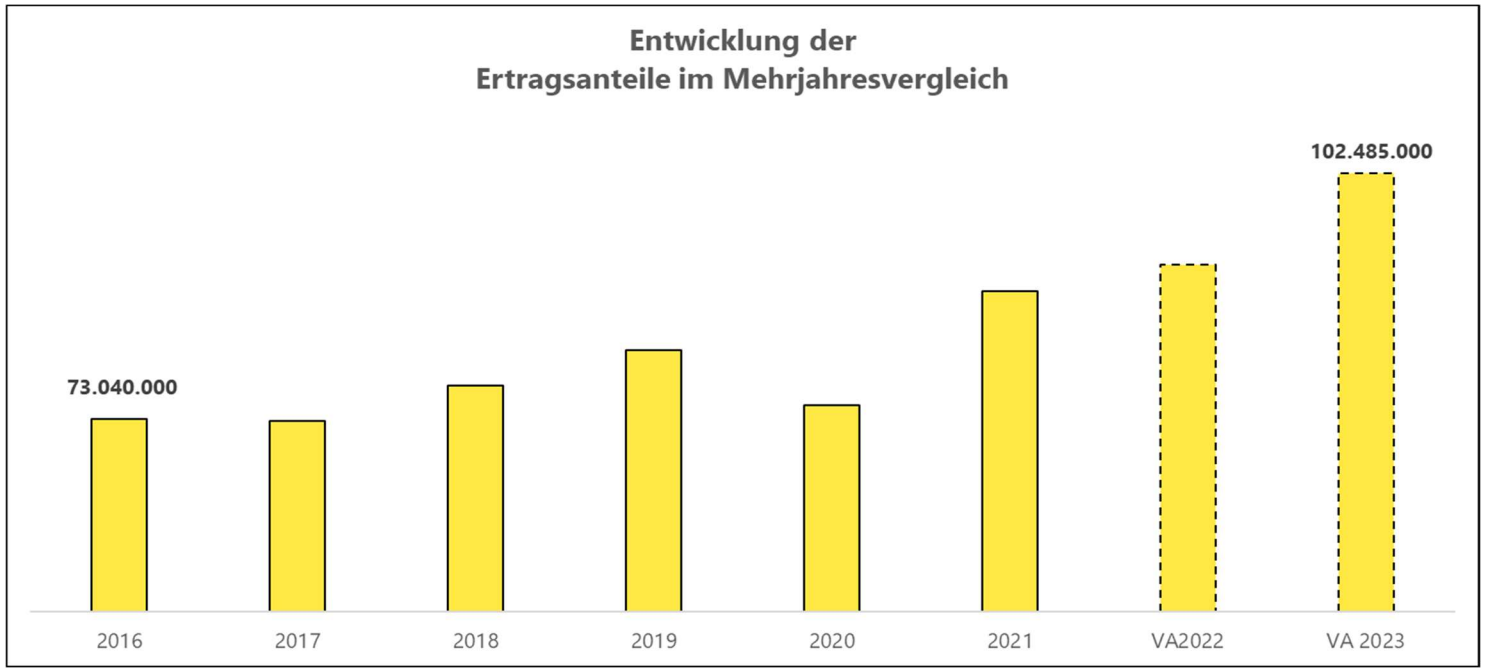

	2016	2017	2018	2019	2020	2021	VA2022	VA 2023
Ertragsanteile	73.040.000	72.772.577	77.016.374	81.282.894	74.659.136	88.363.627	91.529.500	102.485.000
Veränderung in %		-0,4%	5,8%	5,5%	-8,1%	18,4%	3,6%	12,0%

Kommunalsteuer

Die Kommunalsteuer ist die wichtigste gemeindeeigene Steuer. Diese Einnahme steigt analog mit der Lohn- und Gehaltssumme. Trotz Covid-19-Krise sind die Einnahmen aus dieser Steuer weniger stark als der österreichweite Durchschnitt gesunken. Dies weist auf einen stabilen Arbeitsmarkt und eine relativ stabile Beschäftigung in Villach hin. Generell waren bei den gemeindeeigenen Einnahmen aufgrund der Covid-19-Krise auch Mindereinnahmen im Bereich der Vergnügungssteuer (Ausfall Veranstaltungen) sowie im Bereich der Parkgebühren (Covid-19-Hilfspakete) zu verzeichnen. Ein leichter Zuwachs wurde bei der Grundsteuer erzielt. In Summe sollten die Erträge aus der Kommunalsteuer im Jahr 2023 um ca. 15,8 % bzw. um 5,7 Mio. gegenüber dem Budget 2022 steigen.

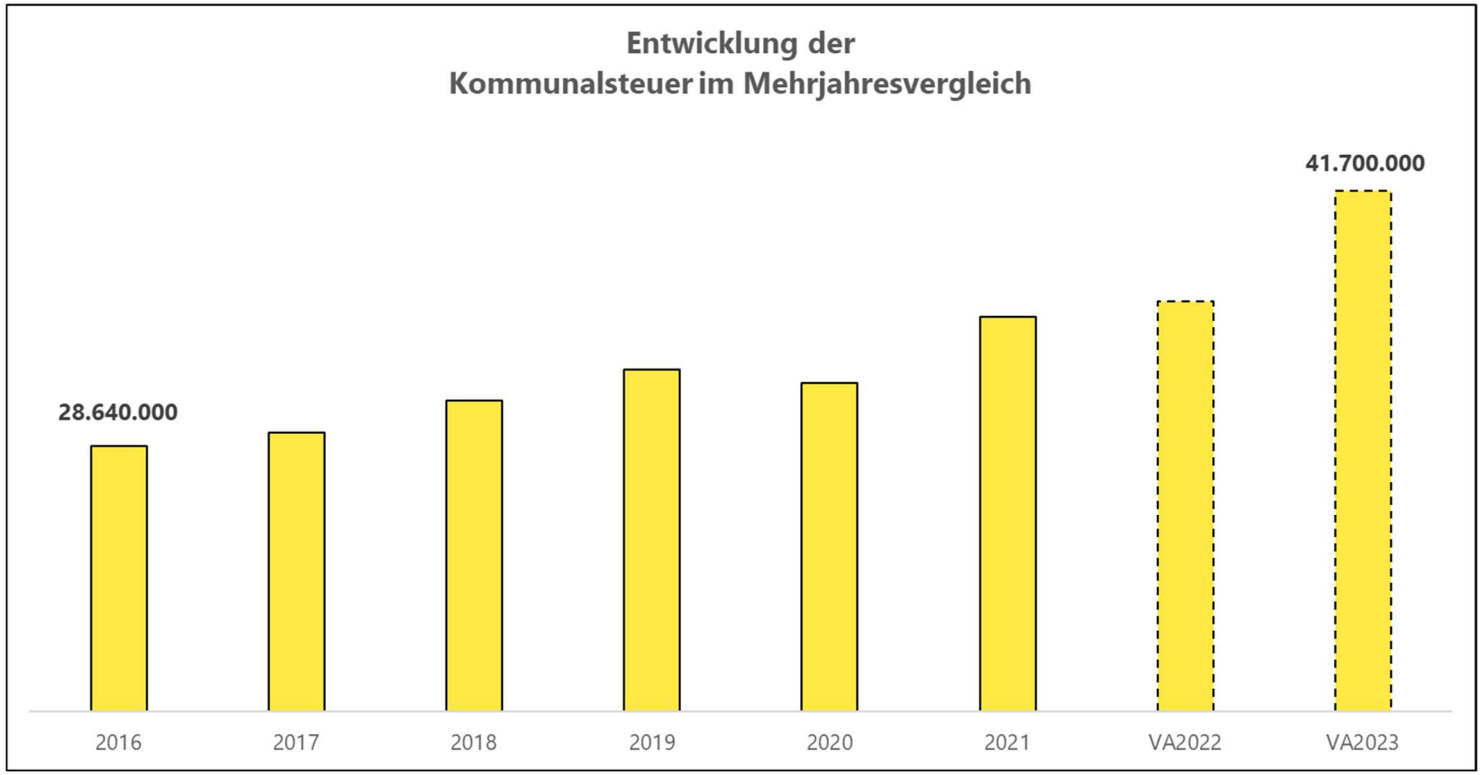

	2016	2017	2018	2019	2020	2021	VA2022	VA2023
Kommunalsteuer	28.640.000	29.288.513	30.931.440	32.514.842	31.825.195	35.217.885	36.000.000	41.700.000
Veränderung in %		2,3%	5,6%	5,1%	-2,1%	10,7%	2,2%	15,8%

Rücklagen

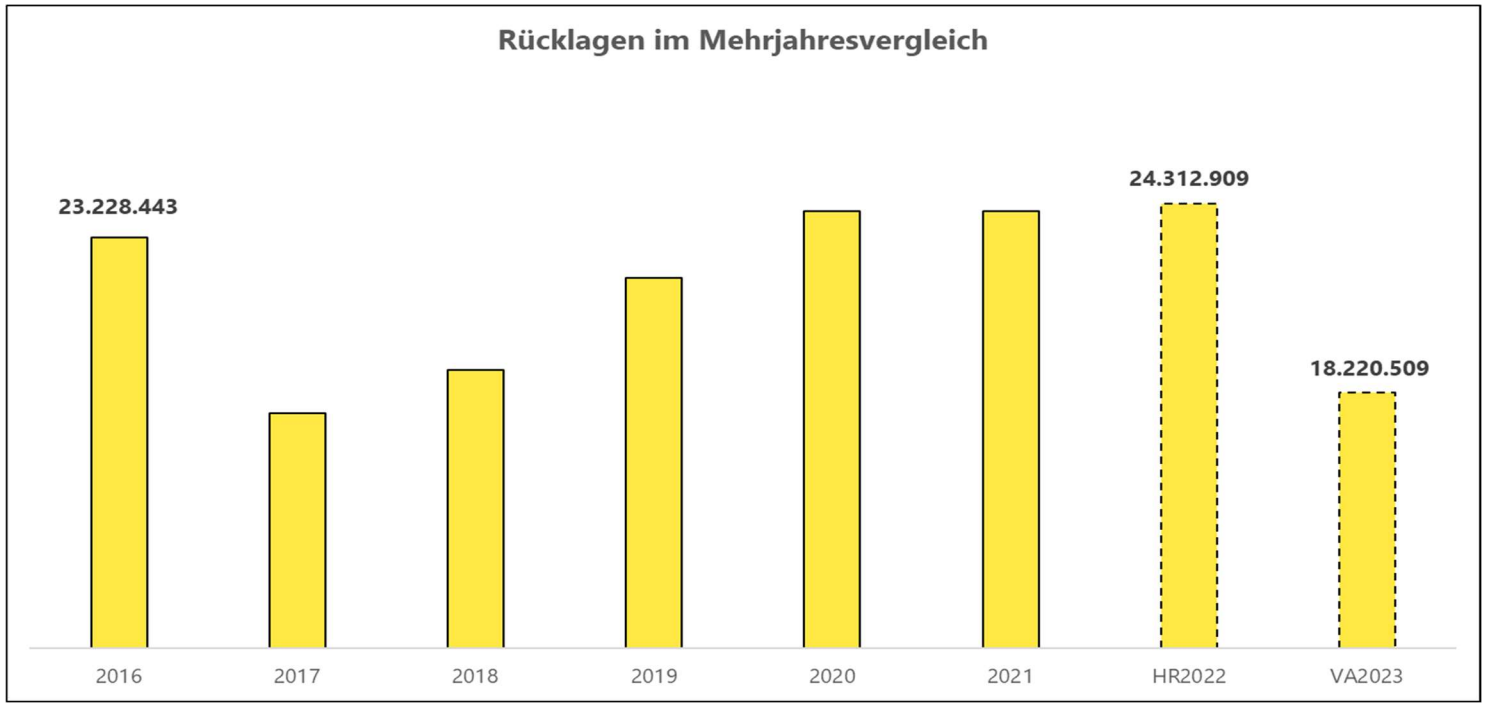

	2016	2017	2018	2019	2020	2021	HR2022	VA2023
Rücklagen IST	23.228.443	17.568.923	18.969.788	21.915.037	24.080.397	24.080.397	24.312.909	18.220.509
Veränderung in %		-24,4%	8,0%	15,5%	9,9%	0,0%	1,0%	-25,1%

Die **Rücklagenzuführungen 2023** ergeben sich überwiegend aus den Überschüssen in den Gebührenhaushalten sowie aus Fördermitteln für noch nicht abgeschlossene Bauvorhaben und werden einer gebundenen Rücklage zugeführt.

Die **Rücklagenentnahmen 2023** ergeben sich aus Ausgleichsbuchungen (8111 Abwasserverband Faaker See, 8112 Wasserverband Ossiacher See, 8170 Friedhöfe, Parkgebühren, Ausgleich Tourismusverband) und der Bedeckung für Investitionsvorhaben.

Die Deckung der Rücklagen (Zahlungsmittelreserven) ist durch die Fondsmittel gegeben.

Finanzkraft

Die Finanzkraft einer Gemeinde wird ermittelt aus dem

- Aufkommen an Grundsteuer unter Zugrundelegung eines Hebesatzes von 500% und der
- Kommunalsteuer des zweitvorangegangenen Jahres.

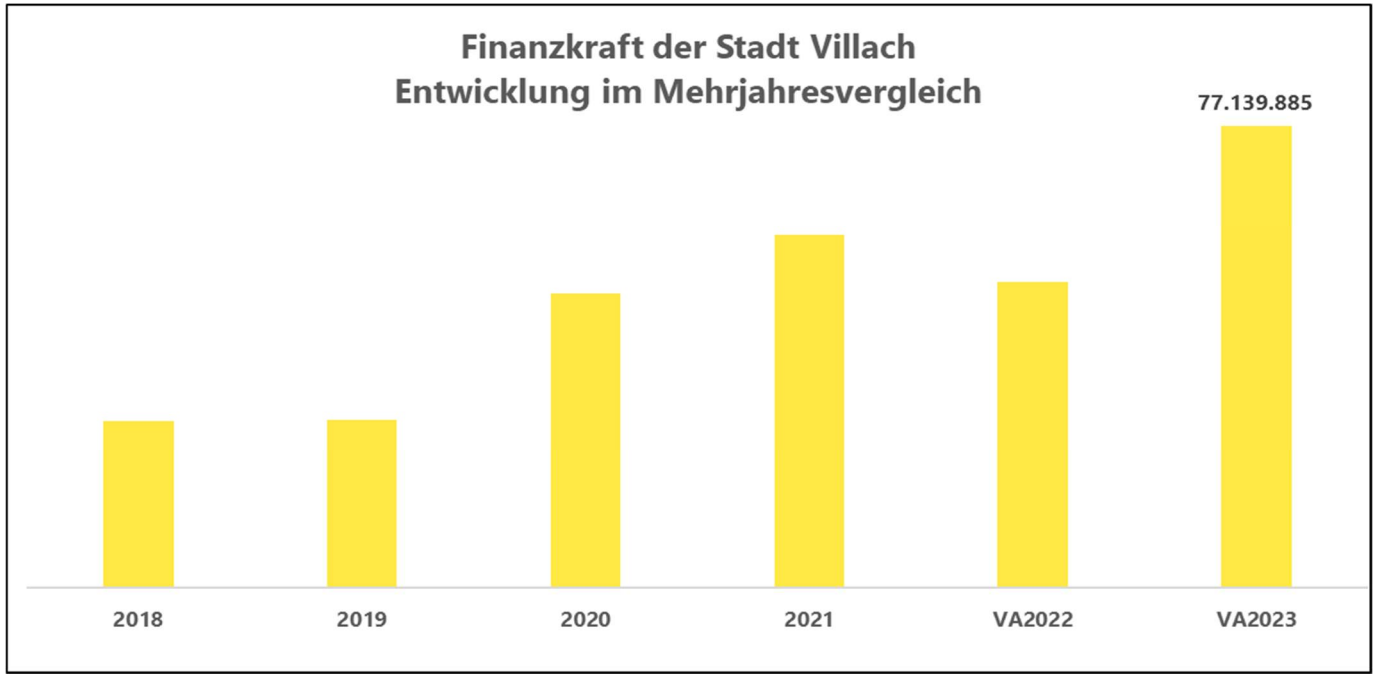

	2018	2019	2020	2021	VA2022	VA2023
Grundsteuer A	27.028	27.103	43.693	44.052	29.400	36.000
Grundsteur B	6.659.435	6.558.003	6.859.888	6.873.318	6.781.300	6.951.000
Hebesatz:	33.432.314	32.925.534	34.517.909	34.586.849	34.053.500	34.935.000
Kommunalsteuer	28.644.278	29.288.513	30.931.440	32.514.842	31.825.195	35.217.885
Summe	68.763.055	68.799.154	72.352.930	74.019.061	72.689.395	77.139.885
Steig. ggü. VJ in %		0,05	5,17	2,30	-1,80	6,12

Beitrag Krankenanstalten

Was den Betriebsabgang der Kärntner Landeskrankenanstalten betrifft, erfolgt die Finanzierung in der Form, dass die Krankenanstalten-Betriebsgesellschaft die Abgänge im Wege von Darlehensaufnahmen bedeckt. Der jährliche Annuitätendienst wird in Folge bei Anfall auf die Kärntner Gemeinden umgelegt. Die Transferzahlungen an das Land steigen jährlich deutlich über der Inflationsrate.

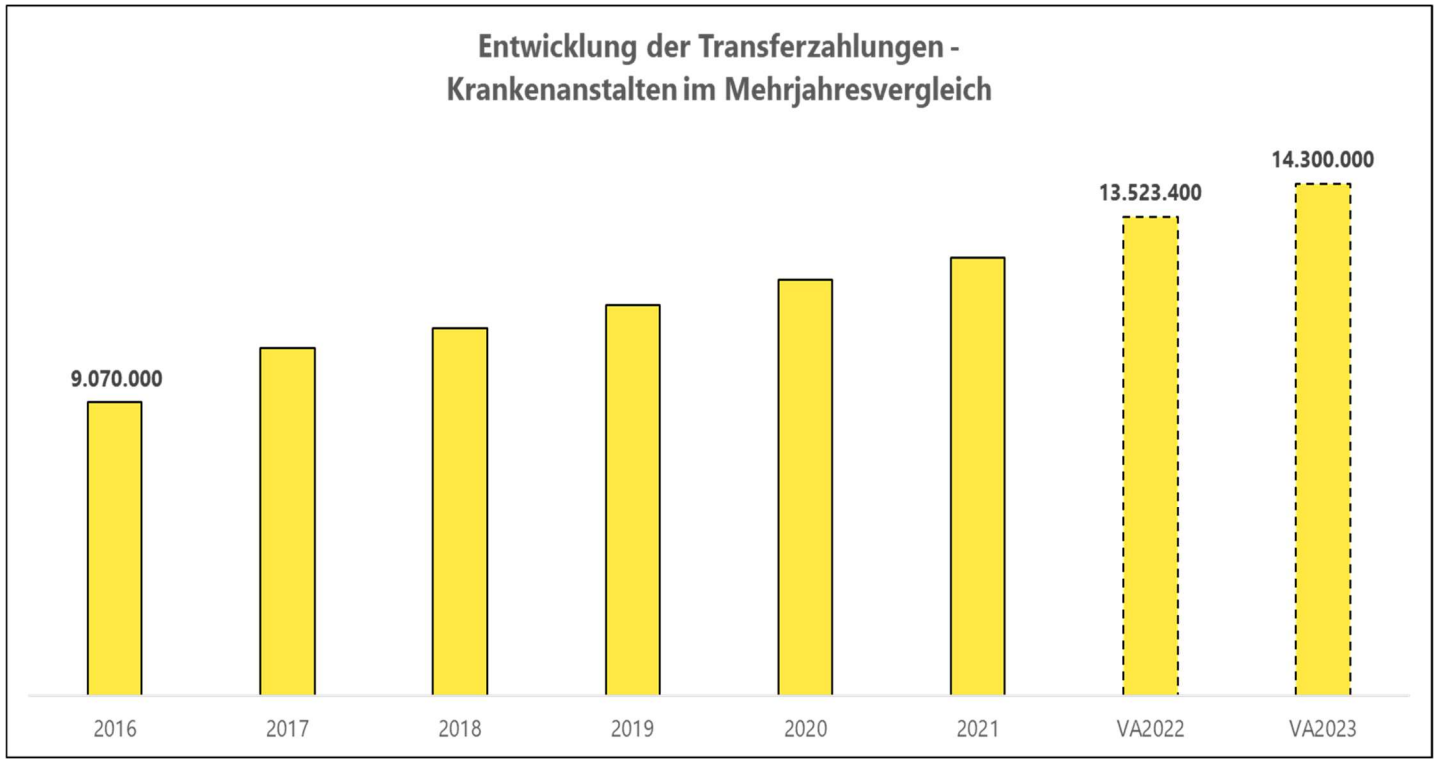

	2016	2017	2018	2019	2020	2021	VA2022	VA2023
Krankenanstalten	9.070.000	10.359.040	10.846.588	11.399.097	12.006.350	12.526.116	13.523.400	14.300.000
Veränderung in %		14,2%	4,7%	5,1%	5,3%	4,3%	8,0%	5,7%

Sozialhilfeumlage

Die Gemeinden haben jährlich einen Beitrag zu den vom Land zu tragenden Kosten der Sozialhilfe in der Höhe von 50 % an das Land zu entrichten. Die Leistungen für die Sozialhilfeumlage werden von der Landesregierung auf die einzelnen Gemeinden nach ihrer Finanzkraft (Finanzkraft für die Umlagenberechnung) aufgeteilt. Diese monatlichen Beiträge werden von den der Gemeinde gebührenden monatlichen Vorschüssen auf die Ertragsanteile an den gemeinschaftlichen Bundesabgaben einbehalten. Die Mindeststandards nach dem Kärntner Mindestsicherungsgesetz (K-MSG) für das Jahr 2022 (ab 1.1.2022) sind vom Jahr 2021 auf 2022 von EUR 949,46 auf EUR 977,94 angehoben worden. Auch hier sind seit Jahren deutliche Ausgabensteigerungen zu verkraften, die sich vor allem im operativen Haushalt negativ niederschlagen und werden sich durch die aktuelle Wirtschaftslage weiter verschärfen.

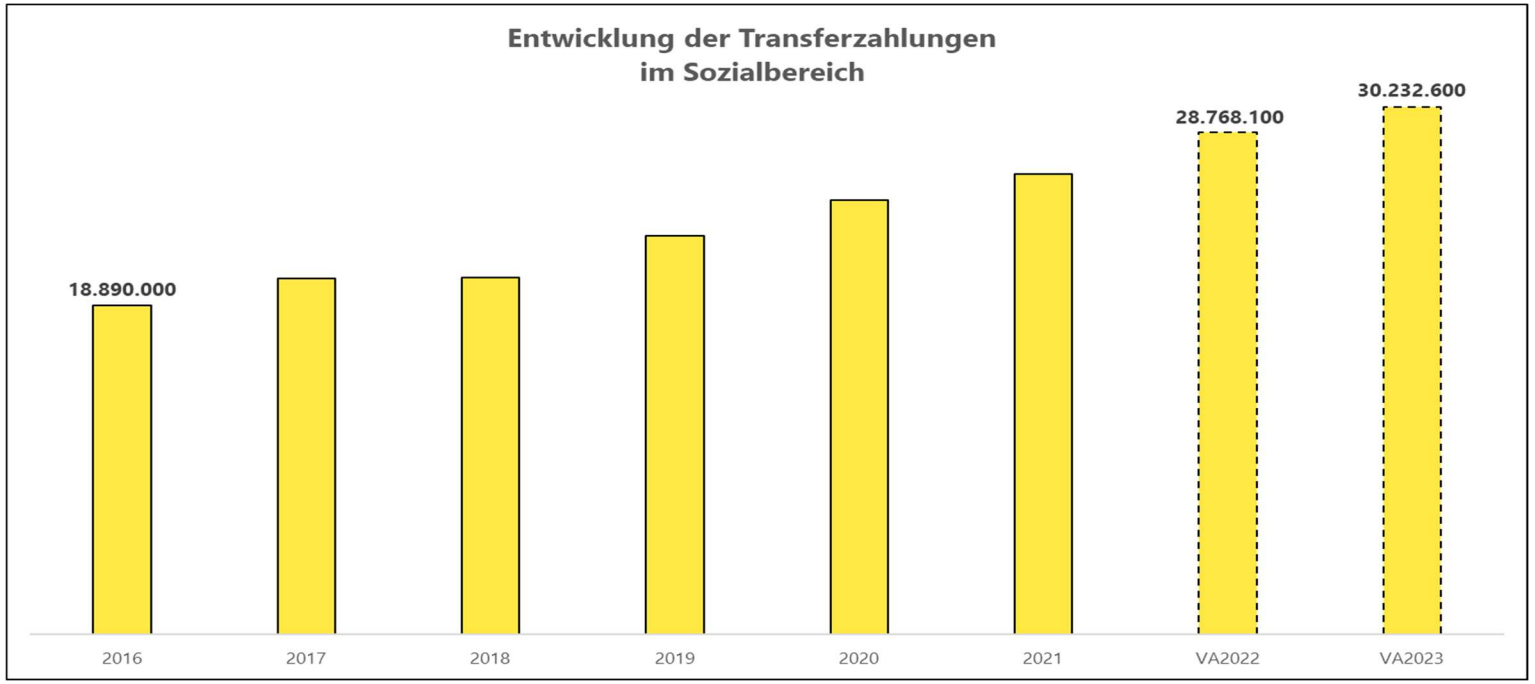

	2016	2017	2018	2019	2020	2021	VA2022	VA2023
Sozialtransfers	18.890.000	20.404.878	20.473.795	22.878.330	24.915.452	26.407.210	28.768.100	30.232.600
Veränderung in %		8,0%	0,3%	11,7%	8,9%	6,0%	8,9%	5,1%

Pflichtbeiträge gesamt

Im Budgetjahr 2023 wird die Stadt Villach für den Abgang der Krankenanstalten, die Sozialhilfe und sonstige Pflichtbeiträge in Summe voraussichtlich EUR 59,88 Mio. an das Land Kärnten leisten.

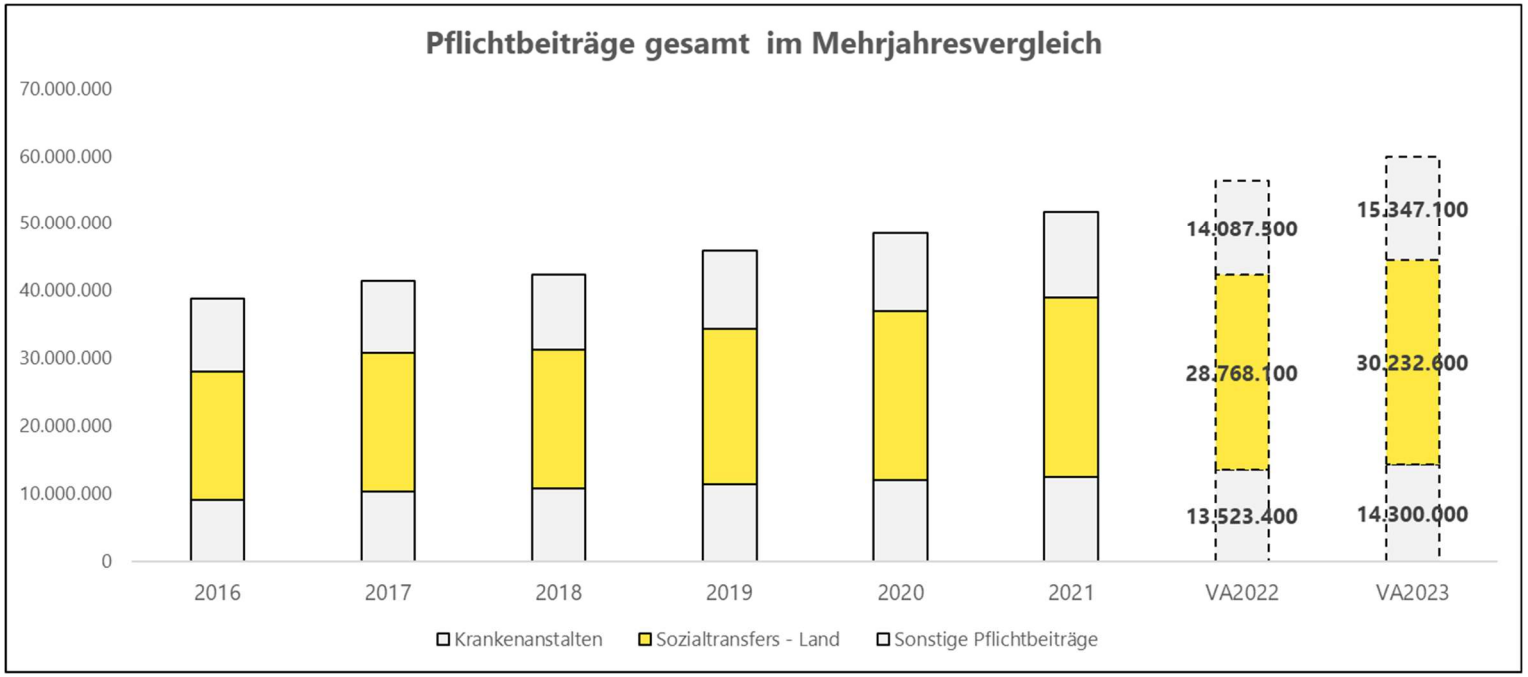

	2016	2017	2018	2019	2020	2021	VA2022	VA2023
Krankenanstalten	9.070.000	10.359.040	10.846.588	11.399.097	12.006.350	12.526.116	13.523.400	14.300.000
Sozialtransfers - Land	18.890.000	20.404.878	20.473.795	22.878.330	24.915.452	26.407.210	28.768.100	30.232.600
Sonstige Pflichtbeiträge	10.805.333	10.718.501	11.074.631	11.662.130	11.529.013	12.794.912	14.087.500	15.347.100
	38.765.333	**41.482.419**	**42.395.014**	**45.939.557**	**48.450.815**	**51.728.238**	**56.379.000**	**59.879.700**
Veränderung in %		7,0%	2,2%	8,4%	5,5%	6,8%	9,0%	6,2%

Schuldenstand

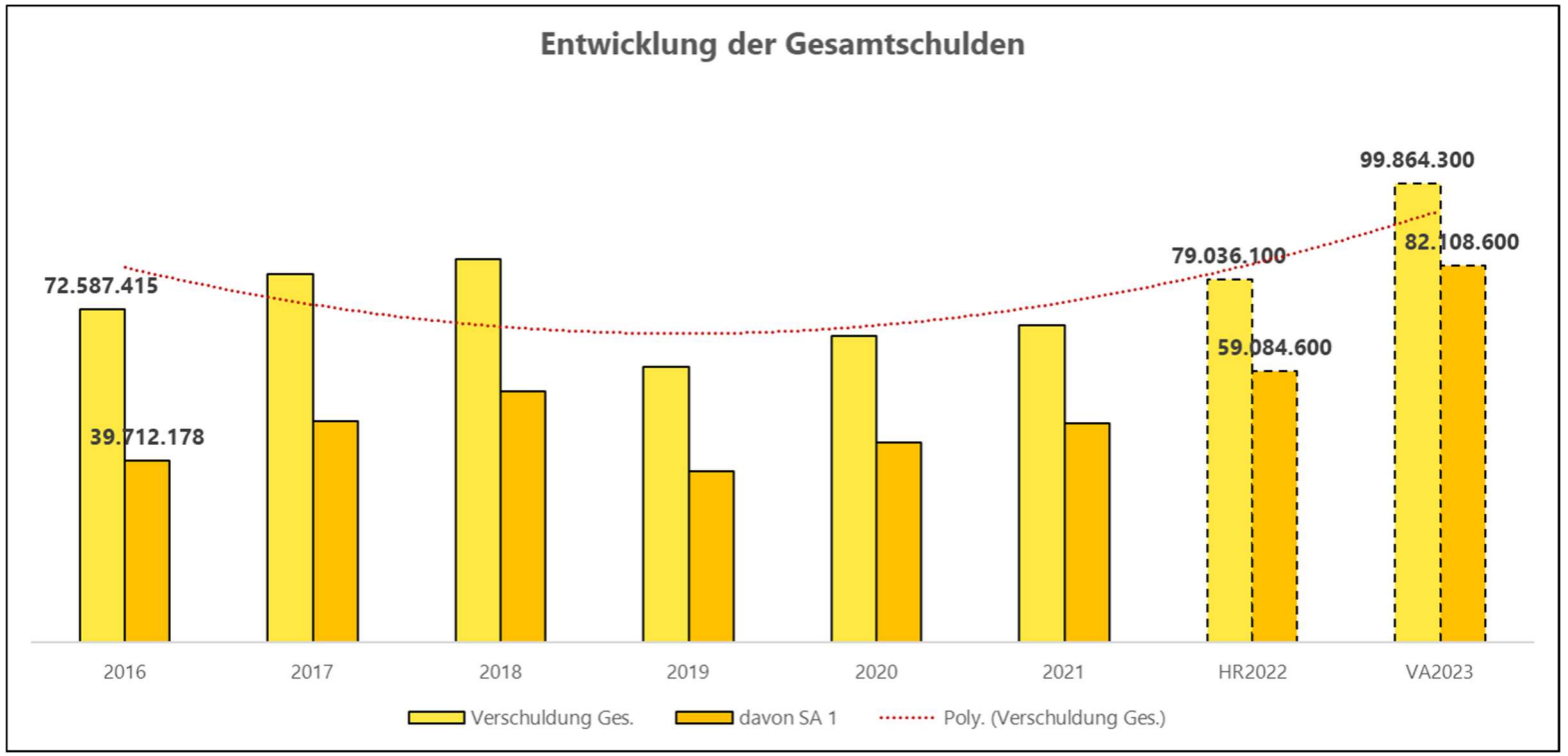

	2016	2017	2018	2019	2020	2021	HR2022	VA2023
Verschuldung Ges.	72.587.415	80.294.294	83.340.298	59.958.627	66.819.238	68.953.991	79.036.100	99.864.300
davon SA 1	39.712.178	48.308.559	54.729.659	37.367.045	43.566.003	47.819.131	59.084.600	82.108.600
Veränderung in % SA 1		21,6%	13,3%	-31,7%	16,6%	9,8%	23,6%	39,0%

Die Schuldenart 1, also die nicht überwälzbaren Schulden, wird bei Umsetzung und Ausfinanzierung aller Vorhaben gegenüber dem Vorjahr um 39 % steigen. Die aufgenommenen Darlehen werden ausschließlich zur Finanzierung von Investitionen verwendet, es steht also ein entsprechender Vermögensaufbau gegenüber.

Nettoneuverschuldung

Die Nettoneuverschuldung ergibt sich aus der Differenz zwischen neu aufgenommenen Schulden und den Tilgungen eines Jahres.

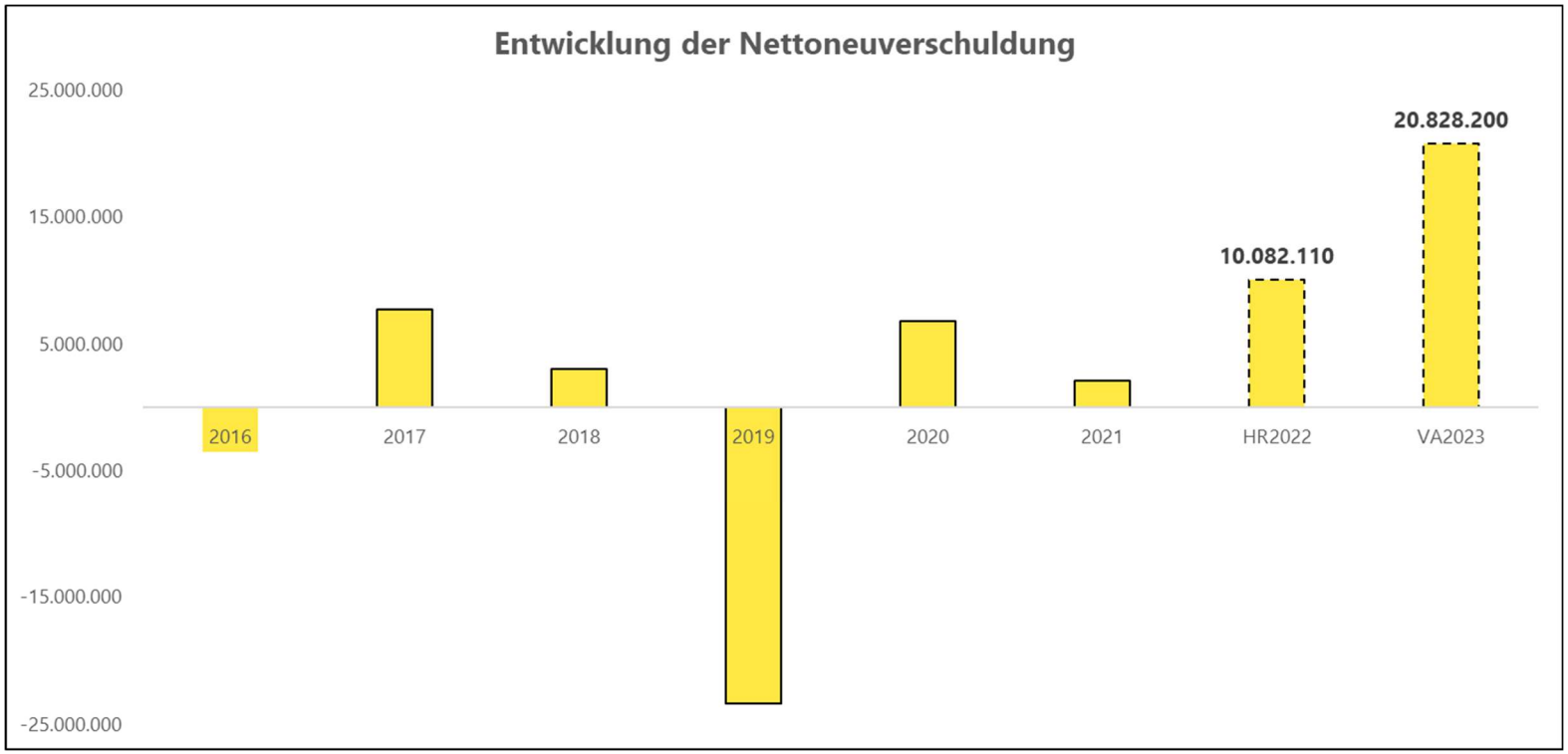

	2016	2017	2018	2019	2020	2021	HR2022	VA2023
Tilgungen	8.462.819	9.293.121	8.903.337	26.432.331	6.839.389	10.865.247	7.593.600	7.369.400
Zuzählungen	5.000.000	17.000.000	11.949.340	3.050.660	13.700.000	13.000.000	17.675.710	28.197.600
Neuverschuldung	**-3.462.819**	**7.706.879**	**3.046.003**	**-23.381.671**	**6.860.611**	**2.134.753**	**10.082.110**	**20.828.200**

Im Jahr 2019 hat sich die Stadt Villach mit einer Sondertilgung von ca. EUR 23 Mio. deutlich entschuldet. Die Rückführungen im Jahr 2021 beinhalten eine Sondertilgung von ca. EUR 3 Mio. (Rückführung eines für den Schulbaufonds aufgenommenes Darlehen – Umstellung auf Direktbeitrag). Für 2022 wird eine Neuverschuldung von ca. EUR 10 Mio. prognostiziert. Der Voranschlag 2023 beinhaltet eine Neuaufnahme von Darlehen von ca. EUR 28 Mio., gleichzeitig werden EUR 7 Mio. an Darlehen zurückgeführt.

Erläuterungen zu den langfristigen Finanzschulden 2023

Der Schuldenstand per 31.12.2023 weist nachstehende voraussichtliche Höhe aus:

		lt. VA 2023
Schuldenstand Hoheitsverwaltung (ohne Unternehmungen)	EUR	82.108.648,55
abz. Schulden für sonstige Rechtsträger	EUR	-5.944.752,05
Schuldenstand Hoheitsverwaltung	EUR	76.163.896,50
Darlehensaufnahme 2023 - Hoheitsverwaltung	EUR	28.197.600,00
abzüglich Tilgung	EUR	-7.369.444,25
Verschuldungs-Erhöhung HHV per 31.12.2023	**EUR**	**20.828.155,75**

Der Schuldenstand der Hoheitsverwaltung gliedert sich in:

	01.01.2023	Zinsen	Tilgung	Zuzählung	31.12.2023	+/- %
a) nicht überwälzbare Schulden	59.084.660,97	1.634.452,99	4.854.612,42	27.878.600,00	82.108.648,55	38,97%
b) überwälzbare Schulden	13.479.474,39	186.617,37	1.987.613,14	319.000,00	11.810.861,25	-12,38%
Schulden Hoheitsverwaltung	72.564.135,36	1.821.070,36	6.842.225,56	28.197.600,00	93.919.509,80	29,43%
c) sonstige Rechtsträger	6.471.970,74	196.368,74	527.218,69	0,00	5.944.752,05	-8,15%
Gesamtsumme	**79.036.106,10**	**2.017.439,10**	**7.369.444,25**	**28.197.600,00**	**99.864.261,85**	**26,35%**

Für die reinen Verwaltungsschulden (nicht überwälzbar) in der Höhe von EUR 82 Mio. wird der Annuitätendienst EUR 6,4 Mio. (Zinsen und Tilgung) betragen. Auf die überwälzbaren Schulden in der Höhe von EUR 11,8 Mio. entfallen Annuitäten von EUR 2,2 Mio. Dieser Betrag ist um die Zuschüsse bzw. Ersätze von EUR 48 Tsd. zu kürzen, sodass lediglich der Nettoaufwand aus den Einnahmen an Gebühren, Beiträgen zu bedecken sein wird.

Der Annuitätendienst für die Schulden sonstiger Rechtsträger von EUR 0,7 Mio. wird im Sinne der mit den Baugenossenschaften getroffenen Vereinbarungen (Sonderwohnbauprogramm) refundiert.

Der Schulbaufonds hat die Finanzierung der Gemeinden von Direktbeitrag auf Darlehen umgestellt. D. h., die Stadt muss in Höhe der Fördersumme ein Darlehen aufnehmen und es wird der Annuitätendienst dafür zu 100 % refundiert. Für 2023 beträgt die dafür aufzunehmende Darlehenssumme EUR 525.000.

Wie die prozentuelle Vergleichsrechnung ausweist, wird der Gesamtschuldenstand um 26,35 % steigen. Bei den nicht überwälzbaren Darlehen wird eine Erhöhung von 38,97 % zu verzeichnen sein.

2023 wird kein Darlehen auslaufen.

Die Durchschnittsverzinsung für die fixen und variabel verzinsten Darlehen wird 2023 voraussichtlich bei 1,87 % liegen.

Die Durchschnittliche Restlaufzeit der Darlehen beträgt 12,03 Jahre.

Die Verteilung der Darlehensschulden nach Zinsbindungsgruppen für 2023 stellt sich wie folgt dar:

Zinsbindungsgruppe	**Restvaluta in €**	**Anteil**
Fixzinssatz gefördert	3.358.342,42	3,36%
EURIBOR	27.304.000,39	27,34%
Fixzinssatz normal	69.201.919,04	69,30%
Summe	99.864.261,85	100,00%

D. h., 27 % des Schuldenportfolios sind variabel und 73 % fix verzinst.

Die Nettoneuverschuldung 2023 beträgt EUR 20,8 Mio.

Der Hochrechnung für den Zinsendienst wurde ein 6-M-Euribor von 2,8 % zugrunde gelegt.

Die Darstellung der Verbindlichkeiten nach Restlaufzeiten stellt sich wie folgt dar:

	Betrag	davon mit einer Restlaufzeit bis zu einem Jahr	davon mit einer Restlaufzeit ab ein bis fünf Jahre	davon mit einer Restlaufzeit über fünf Jahre
	31.12.2023			
	EUR	EUR	EUR	EUR
GESAMT	**99.864.261,85**	**8.952.589,21**	**32.220.621,87**	**58.691.050,78**

Die Pro-Kopf-Verschuldung (SA 1) beträgt EUR 1.298 je Einwohner.

Die Summe aus Finanzschulden aus Darlehen bei in- und ausländischen Finanzunternehmen für den eigenen Haushalt (ohne aus weitergegebenen Darlehen) ergibt nach Abzug des Anteiles der auf den Abschnitten 85 bis 89 verrechneten Betriebe und Unternehmen den „Maastricht-Schuldenstand". Auch die Schulden der VIV GmbH & Co KG sind darin einzuberechnen.

Die Maastricht-Verschuldung beträgt 2023 EUR 86,7 Mio. Diese ist jedoch aufgrund der Pandemie, der Ukraine Krise und der allgemein wirtschaftlich schwierigen Lage und der Aussetzung des Stabilitätspaktes nicht als Kennzahl für den VA 2023 heranzuziehen.

Gebührenhaushalte

Die **Gebührenhaushalte** werden unter Berücksichtigung der Maastricht-Kriterien wie folgt bestimmt:

UA 8170 - Friedhöfe (einschließlich Einsegnungshallen)	
Nettoergebnis Ergebnishaushalt	-5.500,00
Rücklagengebarung	233.700,00
Nettoergebnis nach Zuweisung und Entnahmen von Haushaltsrücklagen	228.200,00
Geldfluss aus der operativen Gebarung - Finanzierungshaushalt (Saldo 1)	16.700,00
Geldfluss der investiven Gebarung - Finanzierungshaushalt (Saldo 2)	-438.700,00
Nettofinanzierungssaldo (Saldo 3)	-422.000,00
Geldfluss aus der Finanzierungstätigkeit (Saldo 4)	188.300,00
Geldfluss aus der voranschlagswirksamen Gebarung (Saldo 5) bzw. die Veränderung der liquiden Mittel	-233.700,00

UA 8510 - Abwasserbeseitigung	
Nettoergebnis Ergebnishaushalt	984.100,00
Rücklagengebarung	4.707.200,00
Nettoergebnis nach Zuweisung und Entnahmen von Haushaltsrücklagen	5.691.300,00
Geldfluss aus der operativen Gebarung - Finanzierungshaushalt (Saldo 1)	2.094.500,00
Geldfluss der investiven Gebarung - Finanzierungshaushalt (Saldo 2)	-6.441.200,00
Nettofinanzierungssaldo (Saldo 3)	-4.346.700,00
Geldfluss aus der Finanzierungstätigkeit (Saldo 4)	-360.500,00
Geldfluss aus der voranschlagswirksamen Gebarung (Saldo 5) bzw. die Veränderung der liquiden Mittel	-4.707.200,00

UA 8520 - Müllbeseitigung	
Nettoergebnis Ergebnishaushalt	-254.700,00
Rücklagengebarung	480.500,00
Nettoergebnis nach Zuweisung und Entnahmen von Haushaltsrücklagen	225.800,00
Geldfluss aus der operativen Gebarung - Finanzierungshaushalt (Saldo 1)	-378.000,00
Geldfluss der investiven Gebarung - Finanzierungshaushalt (Saldo 2)	-102.500,00
Nettofinanzierungssaldo (Saldo 3)	-480.500,00
Geldfluss aus der Finanzierungstätigkeit (Saldo 4)	0,00
Geldfluss aus der voranschlagswirksamen Gebarung (Saldo 5) bzw. die Veränderung der liquiden Mittel	-480.500,00

Die **Betriebe mit marktbestimmter Tätigkeit** werden unter Berücksichtigung der Maastricht-Kriterien wie folgt bestimmt:

UA 8592 - Pensionistenwohnheim Schlossgasse	
Nettoergebnis Ergebnishaushalt	-125.600,00
Rücklagengebarung	0,00
Nettoergebnis nach Zuweisung und Entnahmen von Haushaltsrücklagen	-125.600,00
Geldfluss aus der operativen Gebarung - Finanzierungshaushalt (Saldo 1)	2.200,00
Geldfluss der investiven Gebarung - Finanzierungshaushalt (Saldo 2)	0,00
Nettofinanzierungssaldo (Saldo 3)	2.200,00
Geldfluss aus der Finanzierungstätigkeit (Saldo 4)	-1.300,00
Geldfluss aus der voranschlagswirksamen Gebarung (Saldo 5) bzw. die Veränderung der liquiden Mittel	900,00

UA 8593 - VISTA (Technologiepark Villach)	
Nettoergebnis Ergebnishaushalt	856.300,00
Rücklagengebarung	0,00
Nettoergebnis nach Zuweisung und Entnahmen von Haushaltsrücklagen	856.300,00
Geldfluss aus der operativen Gebarung - Finanzierungshaushalt (Saldo 1)	335.400,00
Geldfluss der investiven Gebarung - Finanzierungshaushalt (Saldo 2)	-635.100,00
Nettofinanzierungssaldo (Saldo 3)	-299.700,00
Geldfluss aus der Finanzierungstätigkeit (Saldo 4)	833.100,00
Geldfluss aus der voranschlagswirksamen Gebarung (Saldo 5) bzw. die Veränderung der liquiden Mittel	533.400,00

Übersicht Ergebnis- und Finanzierungsvoranschlag

Ergebnisvoranschlag Gesamthaushalt

Der Ergebnisvoranschlag bildet im Wesentlichen die Wertzuwächse (= Ertrag) bzw. Wertverluste (= Aufwand) ab.

	RA 2021	VA 2022	VA 2023	Δ 2022 (TEUR)	Δ 2022%
Erträge	**230.777.089**	**236.746.300**	**262.165.800**	**+25.420**	**+10,7%**
davon Erträge aus der operativen Verwaltungstätigkeit	*209.745.435*	*215.544.300*	*237.078.900*	*+21.535*	*+10,0%*
davon Erträge aus Transfers	*18.170.740*	*18.868.700*	*22.110.200*	*+3.242*	*+17,2%*
davon Finanzerträge	*2.860.913*	*2.333.300*	*2.976.700*	*+643*	*+27,6%*
Aufwendungen	**226.190.019**	**237.625.100**	**266.907.100**	**+29.282**	**+12,3%**
davon Personalaufwand	*59.562.484*	*60.432.500*	*66.547.000*	*+6.115*	*+10,1%*
davon Sachaufwand	*75.972.407*	*81.364.100*	*95.229.400*	*+13.865*	*+17,0%*
davon Transferaufwand	*88.606.105*	*95.073.300*	*103.031.900*	*+7.959*	*+8,4%*
davon Finanzaufwand	*2.049.022*	*755.200*	*2.098.800*	*+1.344*	
Nettoergebnis	**4.587.069**	**-878.800**	**-4.741.300**	**-3.863**	
Veränderung Rücklagen	**-5.942.453**	**-391.900**	**5.692.400**	**+6.084**	
Entnahmen von Haushaltsrücklagen	*8.810.869*	*5.201.800*	*10.195.100*	*+4.993*	*+96,0%*
Zuweisung an Haushaltsrücklagen	*14.753.322*	*5.593.700*	*4.502.700*	*-1.091*	*-19,5%*
Nettoergebnis nach Zuweisung und Entnahmen von Haushaltsrücklagen	**-1.355.384**	**-1.270.700**	**951.100**	**+2.222**	

Ergebnisvoranschlag Gesamthaushalt

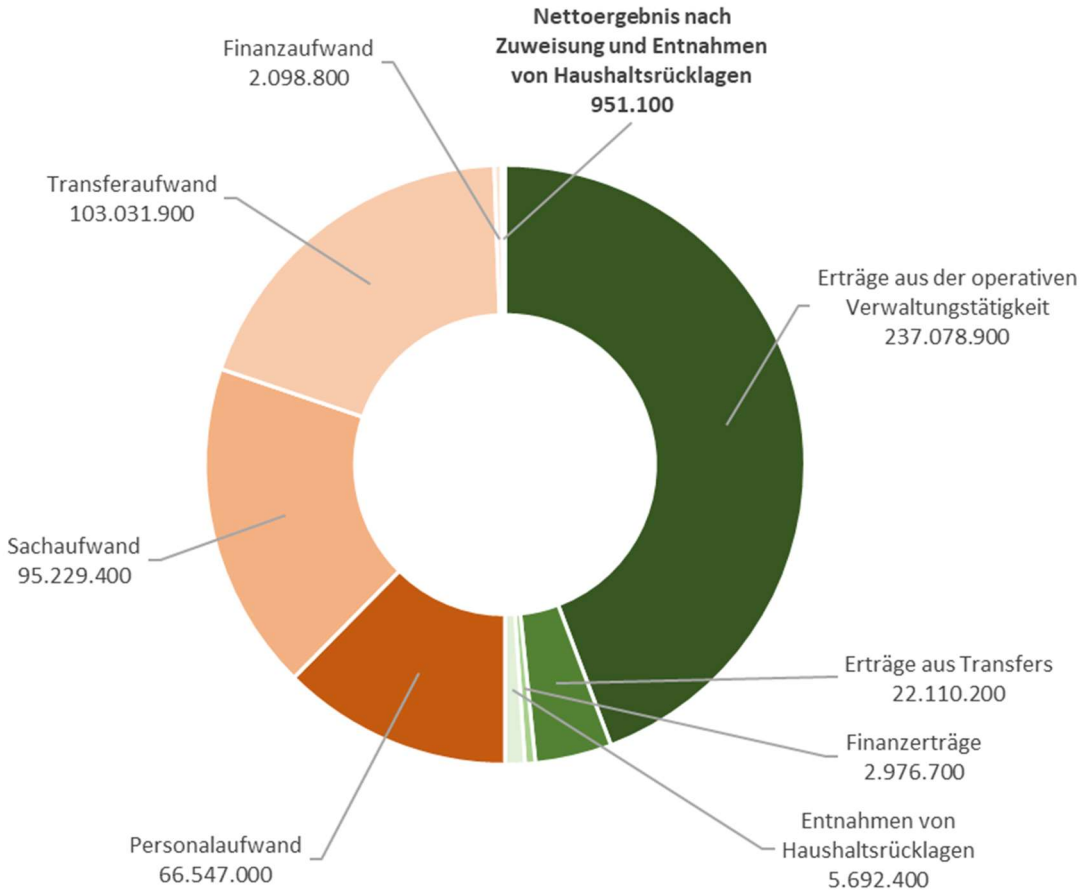

Finanzierungsvoranschlag Gesamthaushalt

Der Finanzierungsvoranschlag zeigt die tatsächlichen Geldflüsse (alle Einzahlungen und Auszahlungen) eines Haushaltsjahres an.

	RA 2021	VA 2022	VA 2023	Δ 2022 (TEUR)	Δ 2022%
Geldfluss aus der operativen Gebarung	7.120.005	-2.907.000	-2.300.300	+607	●● +20,9%
Einzahlungen	*212.220.091*	*217.086.500*	*244.847.400*		● *+12,8%*
Auszahlungen	*205.100.086*	*219.993.500*	*247.147.700*		● *+12,3%*
Geldfluss aus der investiven Gebarung	-9.680.950	-35.331.100	-36.544.400	-1.213	-3,4%
Einzahlungen	*19.444.343*	*7.306.700*	*12.196.700*	*+4.890*	●●●●●●●● *+66,9%*
Auszahlungen	*29.125.293*	*42.637.800*	*48.741.100*	*+6.103*	● *+14,3%*
Nettofinanzierungssaldo	-2.560.945	-38.238.100	-38.844.700	-607	-1,6%
Geldfluss aus der Finanzierungstätigkeit	2.134.754	25.338.000	20.828.200	-4.510	-17,8% ●●
Einzahlungen (Darlehensaufnahmen)	*13.000.000*	*32.847.000*	*28.197.600*	*-4.649*	*-14,2%* ●
Auszahlungen (Tilgungen)	*10.865.246*	*7.509.000*	*7.369.400*	*-140*	*-1,9%*
Geldfluss aus der voranschlagswirksamen Gebarung	-426.191	-12.900.100	-18.016.500	-5.116	-39,7% ●●●●●

Finanzierungsvoranschlag Gesamthaushalt

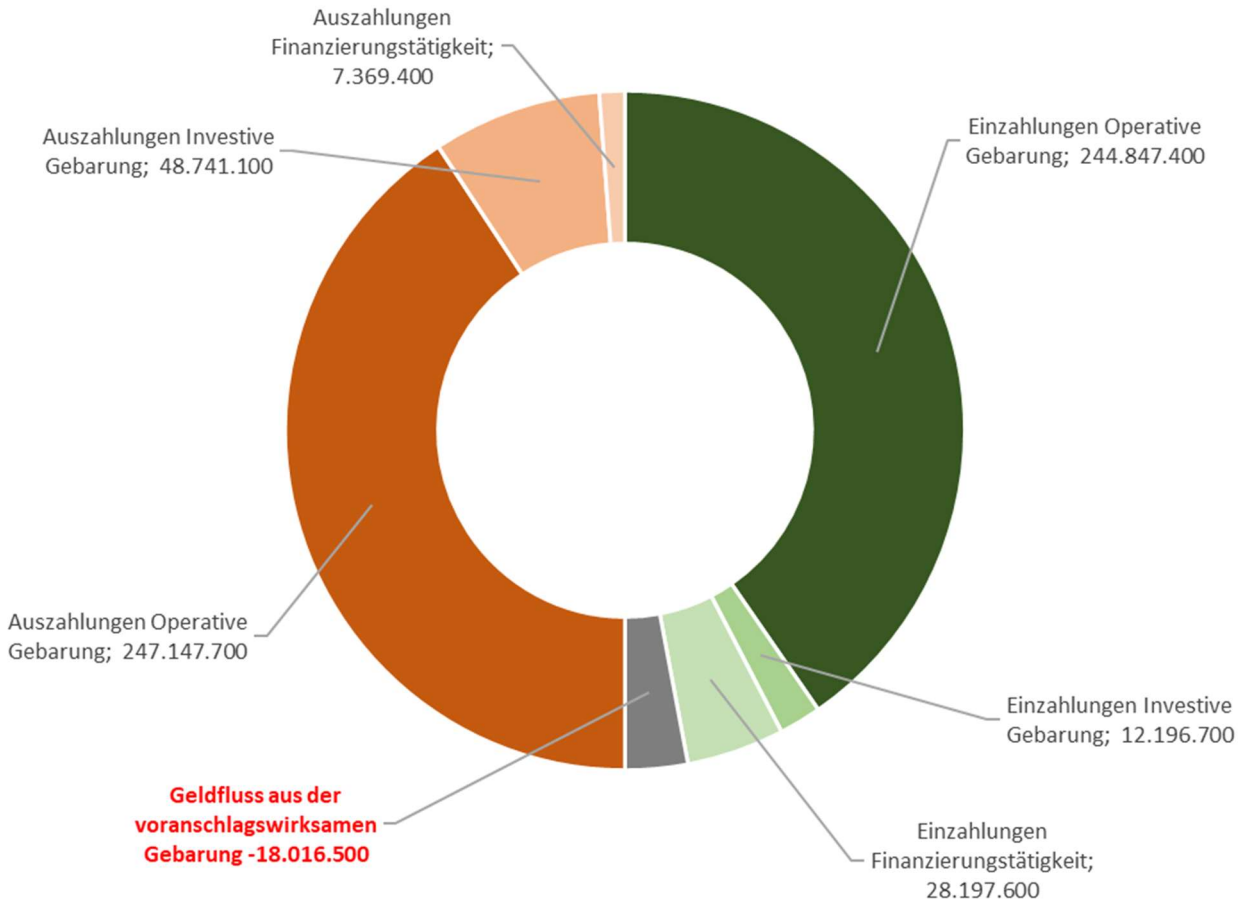

GESAMTÜBERSICHT ERGEBNISHAUSHALT

ERTRÄGE

Nr.	Bereichsbudget	RA 2021	VA 2022	VA 2023	Δ 2022 (TEUR)	Δ 2022%
0	VERTRETUNGSKÖRPER UND ALLGEMEINE VERWALTUNG	21.483.811	25.115.500	22.860.300	-2.255	-9,0% ●
1	ÖFFENTLICHE ORDNUNG UND SICHERHEIT	887.254	818.600	851.600	+33	+4,0%
2	UNTERRICHT, ERZIEHUNG, SPORT UND WISSENSCHAFT	8.764.085	9.380.300	11.230.900	+1.851	●● +19,7%
3	KUNST, KULTUR UND KULTUS	780.980	815.900	832.100	+16	+2,0%
4	SOZIALE WOHLFAHRT UND WOHNBAUFÖRDERUNG	3.118.930	2.113.700	2.332.400	+219	● +10,3%
5	GESUNDHEIT	563.362	587.600	674.000	+86	●● +14,7%
6	STRASSEN- UND WASSER- BAU, VERKEHR	4.407.843	4.395.200	6.163.500	+1.768	●●●●●● +40,2%
7	WIRTSCHAFTSFÖRDERUNG	784.206	35.400	885.300	+850	●●●●●●●●●●●●●●●
8	DIENSTLEISTUNGEN	50.055.405	49.512.700	55.487.800	+5.975	● +12,1%
9	FINANZWIRTSCHAFT	139.931.214	143.971.400	160.847.900	+16.877	● +11,7%
	SUMME ERTRÄGE (SU21)	**230.777.089**	**236.746.300**	**262.165.800**	**+25.420**	**● +10,7%**

AUFWENDUNGEN

Nr.	Bereichsbudget	RA 2021	VA 2022	VA 2023	Δ 2022 (TEUR)	Δ 2022%
0	VERTRETUNGSKÖRPER UND ALLGEMEINE VERWALTUNG	45.511.055	50.280.200	55.198.000	+4.918	● +9,8%
1	ÖFFENTLICHE ORDNUNG UND SICHERHEIT	5.176.994	5.587.100	6.239.700	+653	● +11,7%
2	UNTERRICHT, ERZIEHUNG, SPORT UND WISSENSCHAFT	35.095.840	38.951.200	45.156.600	+6.205	●● +15,9%
3	KUNST, KULTUR UND KULTUS	3.832.094	4.501.400	4.787.600	+286	+6,4%
4	SOZIALE WOHLFAHRT UND WOHNBAUFÖRDERUNG	30.716.397	32.034.600	34.240.100	+2.206	● +6,9%
5	GESUNDHEIT	16.282.977	17.631.000	18.932.800	+1.302	● +7,4%
6	STRASSEN- UND WASSER- BAU, VERKEHR	10.729.409	12.391.400	15.304.500	+2.913	●●● +23,5%
7	WIRTSCHAFTSFÖRDERUNG	3.155.157	3.241.800	3.576.800	+335	● +10,3%
8	DIENSTLEISTUNGEN	60.897.457	60.663.400	67.656.200	+6.993	● +11,5%
9	FINANZWIRTSCHAFT	14.792.449	12.343.000	15.814.800	+3.472	●●●● +28,1%
	SUMME AUFWENDUNGEN (SU22)	**226.189.828**	**237.625.100**	**266.907.100**	**+29.282**	**● +12,3%**

NETTOERGEBNIS VOR RÜCKLAGEN

Nr.	Bereichsbudget	RA 2021	VA 2022	VA 2023	Δ 2022 (TEUR)	Δ 2022%
0	VERTRETUNGSKÖRPER UND ALLGEMEINE VERWALTUNG	-24.027.244	-25.164.700	-32.337.700	-7.173	-28,5% ●●●●
1	ÖFFENTLICHE ORDNUNG UND SICHERHEIT	-4.289.741	-4.768.500	-5.388.100	-620	-13,0% ●
2	UNTERRICHT, ERZIEHUNG, SPORT UND WISSENSCHAFT	-26.331.755	-29.570.900	-33.925.700	-4.355	-14,7% ●●
3	KUNST, KULTUR UND KULTUS	-3.051.114	-3.685.500	-3.955.500	-270	-7,3% ●
4	SOZIALE WOHLFAHRT UND WOHNBAUFÖRDERUNG	-27.597.467	-29.920.900	-31.907.700	-1.987	-6,6%
5	GESUNDHEIT	-15.719.615	-17.043.400	-18.258.800	-1.215	-7,1% ●
6	STRASSEN- UND WASSER- BAU, VERKEHR	-6.321.566	-7.996.200	-9.141.000	-1.145	-14,3% ●●
7	WIRTSCHAFTSFÖRDERUNG	-2.370.951	-3.206.400	-2.691.500	+515	●● +16,1%
8	DIENSTLEISTUNGEN	-10.842.053	-11.150.700	-12.168.400	-1.018	-9,1% ●
9	FINANZWIRTSCHAFT	125.138.766	131.628.400	145.033.100	+13.405	● +10,2%
	SUMME NETTOERGEBNIS (SA0)	**4.587.260**	**-878.800**	**-4.741.300**	**-3.863**	●●●●●●●●●●●●●●●

GESAMTÜBERSICHT FINANZIERUNGSHAUSHALT OPERATIVE GEBARUNG

EINZAHLUNGEN

Nr.	Bereichsbudget	RA 2021	VA 2022	VA 2023	Δ 2022 (TEUR)	Δ 2022%
0	VERTRETUNGSKÖRPER UND ALLGEMEINE VERWALTUNG	10.751.907	11.005.700	12.513.500	+1.508	●● +13,7%
1	ÖFFENTLICHE ORDNUNG UND SICHERHEIT	628.838	608.900	592.600	-16	-2,7%
2	UNTERRICHT, ERZIEHUNG, SPORT UND WISSENSCHAFT	7.926.240	8.423.500	10.066.500	+1.643	●● +19,5%
3	KUNST, KULTUR UND KULTUS	478.278	776.100	785.700	+10	+1,2%
4	SOZIALE WOHLFAHRT UND WOHNBAUFÖRDERUNG	2.770.139	2.105.500	2.301.000	+196	● +9,3%
5	GESUNDHEIT	480.295	562.200	654.000	+92	●● +16,3%
6	STRASSEN- UND WASSER- BAU, VERKEHR	3.861.263	4.025.200	5.698.700	+1.674	●●●●●● +41,6%
7	WIRTSCHAFTSFÖRDERUNG	743.781	32.700	885.300	+853	●●●●●●●●●●●●●●●
8	DIENSTLEISTUNGEN	44.168.226	45.706.300	50.544.800	+4.839	● +10,6%
9	FINANZWIRTSCHAFT	140.411.123	143.840.400	160.805.300	+16.965	● +11,8%
	SUMME EINZAHLUNGEN (SU31)	**212.220.091**	**217.086.500**	**244.847.400**	**+27.76**	**● +12,8%**

AUSZAHLUNGEN

Nr.	Bereichsbudget	RA 2021	VA 2022	VA 2023	Δ 2022 (TEUR)	Δ 2022%
0	VERTRETUNGSKÖRPER UND ALLGEMEINE VERWALTUNG	44.131.699	49.121.600	54.213.300	+5.092	● +10,4%
1	ÖFFENTLICHE ORDNUNG UND SICHERHEIT	4.409.522	4.740.900	5.404.400	+664	●● +14,0%
2	UNTERRICHT, ERZIEHUNG, SPORT UND WISSENSCHAFT	29.805.918	33.155.000	37.998.300	+4.843	●● +14,6%
3	KUNST, KULTUR UND KULTUS	3.449.887	4.296.300	4.577.100	+281	+6,5%
4	SOZIALE WOHLFAHRT UND WOHNBAUFÖRDERUNG	30.628.805	31.961.200	34.111.900	+2.151	● +6,7%
5	GESUNDHEIT	15.995.144	17.418.400	18.730.100	+1.312	● +7,5%
6	STRASSEN- UND WASSER- BAU, VERKEHR	6.936.097	7.977.000	11.416.300	+3.439	●●●●●● +43,1%
7	WIRTSCHAFTSFÖRDERUNG	2.902.306	2.925.300	2.988.400	+63	+2,2%
8	DIENSTLEISTUNGEN	53.501.719	56.314.000	62.951.600	+6.638	● +11,8%
9	FINANZWIRTSCHAFT	13.338.990	12.083.800	14.756.300	+2.673	●●● +22,1%
	SUMME AUSZAHLUNGEN (SU32)	**205.100.086**	**219.993.500**	**247.147.700**	**+27.15**	**● +12,3%**

ERGEBNIS OPERATIVE GEBARUNG

Nr.	Bereichsbudget	RA 2021	VA 2022	VA 2023	Δ 2022 (TEUR)	Δ 2022%
0	VERTRETUNGSKÖRPER UND ALLGEMEINE VERWALTUNG	-33.379.792	-38.115.900	-41.699.800	-3.584	-9,4% ●
1	ÖFFENTLICHE ORDNUNG UND SICHERHEIT	-3.780.684	-4.132.000	-4.811.800	-680	-16,5% ●●
2	UNTERRICHT, ERZIEHUNG, SPORT UND WISSENSCHAFT	-21.879.677	-24.731.500	-27.931.800	-3.200	-12,9% ●
3	KUNST, KULTUR UND KULTUS	-2.971.609	-3.520.200	-3.791.400	-271	-7,7% ●
4	SOZIALE WOHLFAHRT UND WOHNBAUFÖRDERUNG	-27.858.666	-29.855.700	-31.810.900	-1.955	-6,5%
5	GESUNDHEIT	-15.514.849	-16.856.200	-18.076.100	-1.220	-7,2% ●
6	STRASSEN- UND WASSER- BAU, VERKEHR	-3.074.834	-3.951.800	-5.717.600	-1.766	-44,7% ●●●●●●
7	WIRTSCHAFTSFÖRDERUNG	-2.158.526	-2.892.600	-2.103.100	+790	●●●● +27,3%
8	DIENSTLEISTUNGEN	-9.333.492	-10.607.700	-12.406.800	-1.799	-17,0% ●●
9	FINANZWIRTSCHAFT	127.072.133	131.756.600	146.049.000	+14.292	● +10,8%
	SUMME ERGEBNIS (SA1)	**7.120.005**	**-2.907.000**	**-2.300.300**	**+607**	**●●● +20,9%**

GESAMTÜBERSICHT FINANZIERUNGSHAUSHALT INVESTIVE GEBARUNG

EINZAHLUNGEN

Nr.	Bereichsbudget	RA 2021	VA 2022	VA 2023	Δ 2022 (TEUR)	Δ 2022%
0	VERTRETUNGSKÖRPER UND ALLGEMEINE VERWALTUNG	118.746	37.200	363.200	+326	●●●●●●●●●●●●●●
1	ÖFFENTLICHE ORDNUNG UND SICHERHEIT	1.589.284	1.075.000	728.000	-347	-32,3% ●
2	UNTERRICHT, ERZIEHUNG, SPORT UND WISSENSCHAFT	9.855.606	2.575.600	3.915.000	+1.339	●● +52,0%
3	KUNST, KULTUR UND KULTUS	31.200	80.000	405.000	+325	●●●●●●●●●●●●●●
4	SOZIALE WOHLFAHRT UND WOHNBAUFÖRDERUNG	352.511	364.000	314.400	-50	-13,6%
5	GESUNDHEIT	0	0	0		
6	STRASSEN- UND WASSER- BAU, VERKEHR	1.693.561	205.000	206.000	+1	+0,5%
7	WIRTSCHAFTSFÖRDERUNG	527	10.000	9.800	0	-2,0%
8	DIENSTLEISTUNGEN	5.758.575	2.650.700	6.210.600	+3.560	●●●●●●● +134,3%
9	FINANZWIRTSCHAFT	44.333	83.200	44.700	-39	-46,3% ●●
	SUMME EINZAHLUNGEN (SU33)	**19.444.343**	**7.080.700**	**12.196.700**	**+5.116**	●●● **+72,3%**

AUSZAHLUNGEN

Nr.	Bereichsbudget	RA 2021	VA 2022	VA 2023	Δ 2022 (TEUR)	Δ 2022%
0	VERTRETUNGSKÖRPER UND ALLGEMEINE VERWALTUNG	1.074.296	1.323.600	2.218.400	+895	●●● +67,6%
1	ÖFFENTLICHE ORDNUNG UND SICHERHEIT	1.458.207	2.385.600	2.114.800	-271	-11,4%
2	UNTERRICHT, ERZIEHUNG, SPORT UND WISSENSCHAFT	7.588.961	10.115.300	15.001.500	+4.886	●● +48,3%
3	KUNST, KULTUR UND KULTUS	460.939	1.908.200	1.261.000	-647	-33,9% ●
4	SOZIALE WOHLFAHRT UND WOHNBAUFÖRDERUNG	35.703	113.500	93.100	-20	-18,0%
5	GESUNDHEIT	213.753	153.100	188.100	+35	● +22,9%
6	STRASSEN- UND WASSER- BAU, VERKEHR	5.384.820	8.344.400	8.030.200	-314	-3,8%
7	WIRTSCHAFTSFÖRDERUNG	408.179	294.600	554.400	+260	●●●● +88,2%
8	DIENSTLEISTUNGEN	12.499.546	17.736.900	19.225.400	+1.489	+8,4%
9	FINANZWIRTSCHAFT	889	36.600	54.200	+18	●● +48,1%
	SUMME AUSZAHLUNGEN (SU34)	**29.125.293**	**42.411.800**	**48.741.100**	**+6.329**	**+14,9%**

ERGEBNIS INVESTIVE GEBARUNG

Nr.	Bereichsbudget	RA 2021	VA 2022	VA 2023	Δ 2022 (TEUR)	Δ 2022%
0	VERTRETUNGSKÖRPER UND ALLGEMEINE VERWALTUNG	-955.550	-1.286.400	-1.855.200	-569	-44,2% ●●
1	ÖFFENTLICHE ORDNUNG UND SICHERHEIT	131.077	-1.310.600	-1.386.800	-76	-5,8%
2	UNTERRICHT, ERZIEHUNG, SPORT UND WISSENSCHAFT	2.266.644	-7.539.700	-11.086.500	-3.547	-47,0% ●●
3	KUNST, KULTUR UND KULTUS	-429.739	-1.828.200	-856.000	+972	●● +53,2%
4	SOZIALE WOHLFAHRT UND WOHNBAUFÖRDERUNG	316.807	250.500	221.300	-29	-11,7%
5	GESUNDHEIT	-213.753	-153.100	-188.100	-35	-22,9% ●
6	STRASSEN- UND WASSER- BAU, VERKEHR	-3.691.259	-8.139.400	-7.824.200	+315	+3,9%
7	WIRTSCHAFTSFÖRDERUNG	-407.652	-284.600	-544.600	-260	-91,4% ●●●●
8	DIENSTLEISTUNGEN	-6.740.970	-15.086.200	-13.014.800	+2.071	+13,7%
9	FINANZWIRTSCHAFT	43.444	46.600	-9.500	-56	-120,4% ●●●●●●
	SUMME ERGEBNIS (SA2)	**-9.680.950**	**-35.331.100**	**-36.544.400**	**-1.213**	**-3,4%**

GESAMTÜBERSICHT FINANZIERUNGSHAUSHALT FINANZIERUNGSTÄTIGKEIT

EINZAHLUNGEN

Nr.	Bereichsbudget	RA 2021	VA 2022	VA 2023	Δ 2022 (TEUR)	Δ 2022%
0	VERTRETUNGSKÖRPER UND ALLGEMEINE VERWALTUNG	1.013.537	1.177.700	1.852.900	+675	●●● +57,3%
1	ÖFFENTLICHE ORDNUNG UND SICHERHEIT	414.343	1.183.500	1.289.800	+106	+9,0%
2	UNTERRICHT, ERZIEHUNG, SPORT UND WISSENSCHAFT	1.702.907	6.680.800	10.454.400	+3.774	●●● +56,5%
3	KUNST, KULTUR UND KULTUS	67.723	1.736.200	765.200	-971	-55,9% ●●●
4	SOZIALE WOHLFAHRT UND WOHNBAUFÖRDERUNG	0	300	0	0	-100,0% ●●●●●●
5	GESUNDHEIT	0	5.500	23.400	+18	●●●●●●●●●●●●●●
6	STRASSEN- UND WASSER- BAU, VERKEHR	2.837.464	7.485.100	7.540.500	+55	+0,7%
7	WIRTSCHAFTSFÖRDERUNG	0	120.000	122.000	+2	+1,7%
8	DIENSTLEISTUNGEN	6.964.026	14.456.400	6.147.700	-8.309	-57,5% ●●●
9	FINANZWIRTSCHAFT	0	1.500	1.700	+0	+13,3%
	SUMME EINZAHLUNGEN (SU35)	**13.000.000**	**32.847.000**	**28.197.600**	**-4.649**	**-14,2%**

AUSZAHLUNGEN

Nr.	Bereichsbudget	RA 2021	VA 2022	VA 2023	Δ 2022 (TEUR)	Δ 2022%
0	VERTRETUNGSKÖRPER UND ALLGEMEINE VERWALTUNG	297.867	266.600	276.900	+10	+3,9%
1	ÖFFENTLICHE ORDNUNG UND SICHERHEIT	79.172	77.500	95.000	+18	● +22,6%
2	UNTERRICHT, ERZIEHUNG, SPORT UND WISSENSCHAFT	4.686.196	976.900	989.700	+13	+1,3%
3	KUNST, KULTUR UND KULTUS	45.496	44.000	41.800	-2	-5,0%
4	SOZIALE WOHLFAHRT UND WOHNBAUFÖRDERUNG	530.290	539.800	528.000	-12	-2,2%
5	GESUNDHEIT	32.718	17.400	1.900	-16	-89,1% ●●●●●
6	STRASSEN- UND WASSER- BAU, VERKEHR	1.474.419	1.420.100	1.411.700	-8	-0,6%
7	WIRTSCHAFTSFÖRDERUNG	10.158	10.400	9.200	-1	-11,5%
8	DIENSTLEISTUNGEN	3.642.250	3.448.600	3.111.600	-337	-9,8%
9	FINANZWIRTSCHAFT	66.679	707.700	903.600	+196	● +27,7%
	SUMME AUSZAHLUNGEN (SU36)	**10.865.246**	**7.509.000**	**7.369.400**	**-140**	**-1,9%**

ERGEBNIS FINANZIERUNGSTÄTIGKEIT

Nr.	Bereichsbudget	RA 2021	VA 2022	VA 2023	Δ 2022 (TEUR)	Δ 2022%
0	VERTRETUNGSKÖRPER UND ALLGEMEINE VERWALTUNG	715.670	911.100	1.576.000	+665	●●●● +73,0%
1	ÖFFENTLICHE ORDNUNG UND SICHERHEIT	335.170	1.106.000	1.194.800	+89	+8,0%
2	UNTERRICHT, ERZIEHUNG, SPORT UND WISSENSCHAFT	-2.983.290	5.703.900	9.464.700	+3.761	●●●● +65,9%
3	KUNST, KULTUR UND KULTUS	22.227	1.692.200	723.400	-969	-57,3% ●●●
4	SOZIALE WOHLFAHRT UND WOHNBAUFÖRDERUNG	-530.290	-539.500	-528.000	+12	+2,1%
5	GESUNDHEIT	-32.718	-11.900	21.500	+33	●●●●●●●●●●●●●●
6	STRASSEN- UND WASSER- BAU, VERKEHR	1.363.046	6.065.000	6.128.800	+64	+1,1%
7	WIRTSCHAFTSFÖRDERUNG	-10.158	109.600	112.800	+3	+2,9%
8	DIENSTLEISTUNGEN	3.321.775	11.007.800	3.036.100	-7.972	-72,4% ●●●●
9	FINANZWIRTSCHAFT	-66.679	-706.200	-901.900	-196	-27,7% ●
	SUMME ERGEBNIS (SA4)	**2.134.754**	**25.338.000**	**20.828.200**	**-4.510**	**-17,8% ●**

GESAMTÜBERSICHT FINANZIERUNGSHAUSHALT SALDEN

SALDO 1 GELDFLUSS AUS OPERTIVER GEBARUNG

Nr.	Bereichsbudget	RA 2021	VA 2022	VA 2023	Δ 2022 (TEUR)	Δ 2022%
0	VERTRETUNGSKÖRPER UND ALLGEMEINE VERWALTUNG	-33.379.792	-38.115.900	-41.699.800	-3.584	-9,4%
1	ÖFFENTLICHE ORDNUNG UND SICHERHEIT	-3.780.684	-4.132.000	-4.811.800	-680	-16,5% ●
2	UNTERRICHT, ERZIEHUNG, SPORT UND WISSENSCHAFT	-21.879.677	-24.731.500	-27.931.800	-3.200	-12,9% ●
3	KUNST, KULTUR UND KULTUS	-2.971.609	-3.520.200	-3.791.400	-271	-7,7%
4	SOZIALE WOHLFAHRT UND WOHNBAUFÖRDERUNG	-27.858.666	-29.855.700	-31.810.900	-1.955	-6,5%
5	GESUNDHEIT	-15.514.849	-16.856.200	-18.076.100	-1.220	-7,2%
6	STRASSEN- UND WASSER- BAU, VERKEHR	-3.074.834	-3.951.800	-5.717.600	-1.766	-44,7% ●●●
7	WIRTSCHAFTSFÖRDERUNG	-2.158.526	-2.892.600	-2.103.100	+790	●● +27,3%
8	DIENSTLEISTUNGEN	-9.333.492	-10.607.700	-12.406.800	-1.799	-17,0% ●
9	FINANZWIRTSCHAFT	127.072.133	131.756.600	146.049.000		+10,8%
	SALDO GELDFLUSS OPERATIVE GEBARUNG (SA1)	**7.120.005**	**-2.907.000**	**-2.300.300**	**+607**	**● +20,9%**

SALDO 2 GELDFLUSS AUS INVESTIVER GEBARUNG

Nr.	Bereichsbudget	RA 2021	VA 2022	VA 2023	Δ 2022 (TEUR)	Δ 2022%
0	VERTRETUNGSKÖRPER UND ALLGEMEINE VERWALTUNG	-955.550	-1.286.400	-1.855.200	-569	-44,2% ●●●
1	ÖFFENTLICHE ORDNUNG UND SICHERHEIT	131.077	-1.310.600	-1.386.800	-76	-5,8%
2	UNTERRICHT, ERZIEHUNG, SPORT UND WISSENSCHAFT	2.266.644	-7.539.700	-11.086.500	-3.547	-47,0% ●●●
3	KUNST, KULTUR UND KULTUS	-429.739	-1.828.200	-856.000	+972	●●●● +53,2%
4	SOZIALE WOHLFAHRT UND WOHNBAUFÖRDERUNG	316.807	250.500	221.300	-29	-11,7%
5	GESUNDHEIT	-213.753	-153.100	-188.100	-35	-22,9% ●
6	STRASSEN- UND WASSER- BAU, VERKEHR	-3.691.259	-8.139.400	-7.824.200	+315	+3,9%
7	WIRTSCHAFTSFÖRDERUNG	-407.652	-284.600	-544.600	-260	-91,4% ●●●●●●●
8	DIENSTLEISTUNGEN	-6.740.970	-15.086.200	-13.014.800	+2.071	● +13,7%
9	FINANZWIRTSCHAFT	43.444	46.600	-9.500	-56	120,4% ●●●●●●●●●
	SALDO GELDFLUSS INVESTIVE GEBARUNG (SA2)	**-9.680.950**	**-35.331.100**	**-36.544.400**	**-1.213**	**-3,4%**

SALDO 3 NETTOFINANZIERUNGSSALDO (SALDO 1 + SALDO 2)

Nr.	Bereichsbudget	RA 2021	VA 2022	VA 2023	Δ 2022 (TEUR)	Δ 2022%
0	VERTRETUNGSKÖRPER UND ALLGEMEINE VERWALTUNG	-34.335.342	-39.402.300	-43.555.000	-4.153	-10,5%
1	ÖFFENTLICHE ORDNUNG UND SICHERHEIT	-3.649.607	-5.442.600	-6.198.600	-756	-13,9% ●
2	UNTERRICHT, ERZIEHUNG, SPORT UND WISSENSCHAFT	-19.613.033	-32.271.200	-39.018.300	-6.747	-20,9% ●
3	KUNST, KULTUR UND KULTUS	-3.401.348	-5.348.400	-4.647.400	+701	● +13,1%
4	SOZIALE WOHLFAHRT UND WOHNBAUFÖRDERUNG	-27.541.858	-29.605.200	-31.589.600	-1.984	-6,7%
5	GESUNDHEIT	-15.728.602	-17.009.300	-18.264.200	-1.255	-7,4%
6	STRASSEN- UND WASSER- BAU, VERKEHR	-6.766.092	-12.091.200	-13.541.800	-1.451	-12,0%
7	WIRTSCHAFTSFÖRDERUNG	-2.566.177	-3.177.200	-2.647.700	+530	● +16,7%
8	DIENSTLEISTUNGEN	-16.074.463	-25.693.900	-25.421.600	+272	+1,1%
9	FINANZWIRTSCHAFT	127.115.578	131.803.200	146.039.500		+10,8%
	SALDO NETTOFINANZIERUNGSSALDO (SA3)	**-2.560.945**	**-38.238.100**	**-38.844.700**	**-607**	**-1,6%**

GESAMTÜBERSICHT FINANZIERUNGSHAUSHALT SALDEN

SALDO 4 GELDFLUSS AUS FINANZIERUNGSTÄTIGKEIT

Nr.	Bereichsbudget	RA 2021	VA 2022	VA 2023	Δ 2022 (TEUR)	Δ 2022%
0	VERTRETUNGSKÖRPER UND ALLGEMEINE VERWALTUNG	715.670	911.100	1.576.000	+665	●●●● +73,0%
1	ÖFFENTLICHE ORDNUNG UND SICHERHEIT	335.170	1.106.000	1.194.800	+89	+8,0%
2	UNTERRICHT, ERZIEHUNG, SPORT UND WISSENSCHAFT	-2.983.290	5.703.900	9.464.700	+3.761	●●● +65,9%
3	KUNST, KULTUR UND KULTUS	22.227	1.692.200	723.400	-969	-57,3% ●●●
4	SOZIALE WOHLFAHRT UND WOHNBAUFÖRDERUNG	-530.290	-539.500	-528.000	+12	+2,1%
5	GESUNDHEIT	-32.718	-11.900	21.500	+33	●●●●●●●●●●●●●●●
6	STRASSEN- UND WASSER- BAU, VERKEHR	1.363.046	6.065.000	6.128.800	+64	+1,1%
7	WIRTSCHAFTSFÖRDERUNG	-10.158	109.600	112.800	+3	+2,9%
8	DIENSTLEISTUNGEN	3.321.775	11.007.800	3.036.100	-7.972	-72,4% ●●●●
9	FINANZWIRTSCHAFT	-66.679	-706.200	-901.900	-196	-27,7% ●
	SALDO GEDFLUSS FINANZIERUNGSTÄTIGKEIT (SA4)	**2.134.754**	**25.338.000**	**20.828.200**	**-4.510**	**-17,8%**

SALDO 5 GELDFLUSS AUS VORANSCHLAGSWIRKSAMER GEBARUNG (SALDO 3 + SALDO 4)

Nr.	Bereichsbudget	RA 2021	VA 2022	VA 2023	Δ 2022 (TEUR)	Δ 2022%
0	VERTRETUNGSKÖRPER UND ALLGEMEINE VERWALTUNG	-33.619.672	-38.491.200	-41.979.000	-3.488	-9,1%
1	ÖFFENTLICHE ORDNUNG UND SICHERHEIT	-3.314.437	-4.336.600	-5.003.800	-667	-15,4%
2	UNTERRICHT, ERZIEHUNG, SPORT UND WISSENSCHAFT	-22.596.323	-26.567.300	-29.553.600	-2.986	-11,2%
3	KUNST, KULTUR UND KULTUS	-3.379.120	-3.656.200	-3.924.000	-268	-7,3%
4	SOZIALE WOHLFAHRT UND WOHNBAUFÖRDERUNG	-28.072.148	-30.144.700	-32.117.600	-1.973	-6,5%
5	GESUNDHEIT	-15.761.320	-17.021.200	-18.242.700	-1.222	-7,2%
6	STRASSEN- UND WASSER- BAU, VERKEHR	-5.403.047	-6.026.200	-7.413.000	-1.387	-23,0% ●
7	WIRTSCHAFTSFÖRDERUNG	-2.576.336	-3.067.600	-2.534.900	+533	+17,4%
8	DIENSTLEISTUNGEN	-12.752.687	-14.686.100	-22.385.500	-7.699	-52,4% ●●
9	FINANZWIRTSCHAFT	127.048.899	131.097.000	145.137.600	+14.041	+10,7%
	SALDO GELDFLUSS VORANSCHLAGSWIRKSAME GEBARUNG (SA5)	**-426.191**	**-12.900.100**	**-18.016.500**	**-5.116**	**-39,7% ●●**

SALDO 6 GELDFLUSS AUS NICHT VORANSCHLAGSWIRKSAMER GEBARUNG

Nr.	Bereichsbudget	RA 2021	VA 2022	VA 2023	Δ 2022 (TEUR)	Δ 2022%
0	VERTRETUNGSKÖRPER UND ALLGEMEINE VERWALTUNG	-10.938.250	0	0		
1	ÖFFENTLICHE ORDNUNG UND SICHERHEIT	0	0	0		
2	UNTERRICHT, ERZIEHUNG, SPORT UND WISSENSCHAFT	0	0	0		
3	KUNST, KULTUR UND KULTUS	0	0	0		
4	SOZIALE WOHLFAHRT UND WOHNBAUFÖRDERUNG	0	0	0		
5	GESUNDHEIT	0	0	0		
6	STRASSEN- UND WASSER- BAU, VERKEHR	0	0	0		
7	WIRTSCHAFTSFÖRDERUNG	0	0	0		
8	DIENSTLEISTUNGEN	0	0	0		
9	FINANZWIRTSCHAFT	0	0	0		
	SALDO GELDFLUSS NICHT VORANSCHLAGSWIRKSAME GEBARUNG (SA6)	**-10.938.250**	**0**	**0**		

GESAMTÜBERSICHT FINANZIERUNGSHAUSHALT

SALDO 7 VERÄNDERUNG AN LIQUIDEN MITTELN (SALDO 5 UND SALDO 6)

Nr.	Bereichsbudget	RA 2021	VA 2022	VA 2023	Δ 2022 (TEUR)	Δ 2022%
0	VERTRETUNGSKÖRPER UND ALLGEMEINE VERWALTUNG	-44.557.922	-38.491.200	-41.979.000	-3.488	-9,1%
1	ÖFFENTLICHE ORDNUNG UND SICHERHEIT	-3.314.437	-4.336.600	-5.003.800	-667	-15,4% ●
2	UNTERRICHT, ERZIEHUNG, SPORT UND WISSENSCHAFT	-22.596.323	-26.567.300	-29.553.600	-2.986	-11,2% ●
3	KUNST, KULTUR UND KULTUS	-3.379.120	-3.656.200	-3.924.000	-268	-7,3%
4	SOZIALE WOHLFAHRT UND WOHNBAUFÖRDERUNG	-28.072.148	-30.144.700	-32.117.600	-1.973	-6,5%
5	GESUNDHEIT	-15.761.320	-17.021.200	-18.242.700	-1.222	-7,2%
6	STRASSEN- UND WASSER- BAU, VERKEHR	-5.403.047	-6.026.200	-7.413.000	-1.387	-23,0% ●●
7	WIRTSCHAFTSFÖRDERUNG	-2.576.336	-3.067.600	-2.534.900	+533	● +17,4%
8	DIENSTLEISTUNGEN	-12.752.687	-14.686.100	-22.385.500	-7.699	-52,4% ●●●●●
9	FINANZWIRTSCHAFT	127.048.899	131.097.000	145.137.600	+14.041	● +10,7%
	VERÄNDERUNG LIQUIDE MITTEL (SA7)	**-11.364.441**	**-12.900.100**	**-18.016.500**	**-5.116**	**-39,7% ●●●●**

Personal abzüglich Erstattungen

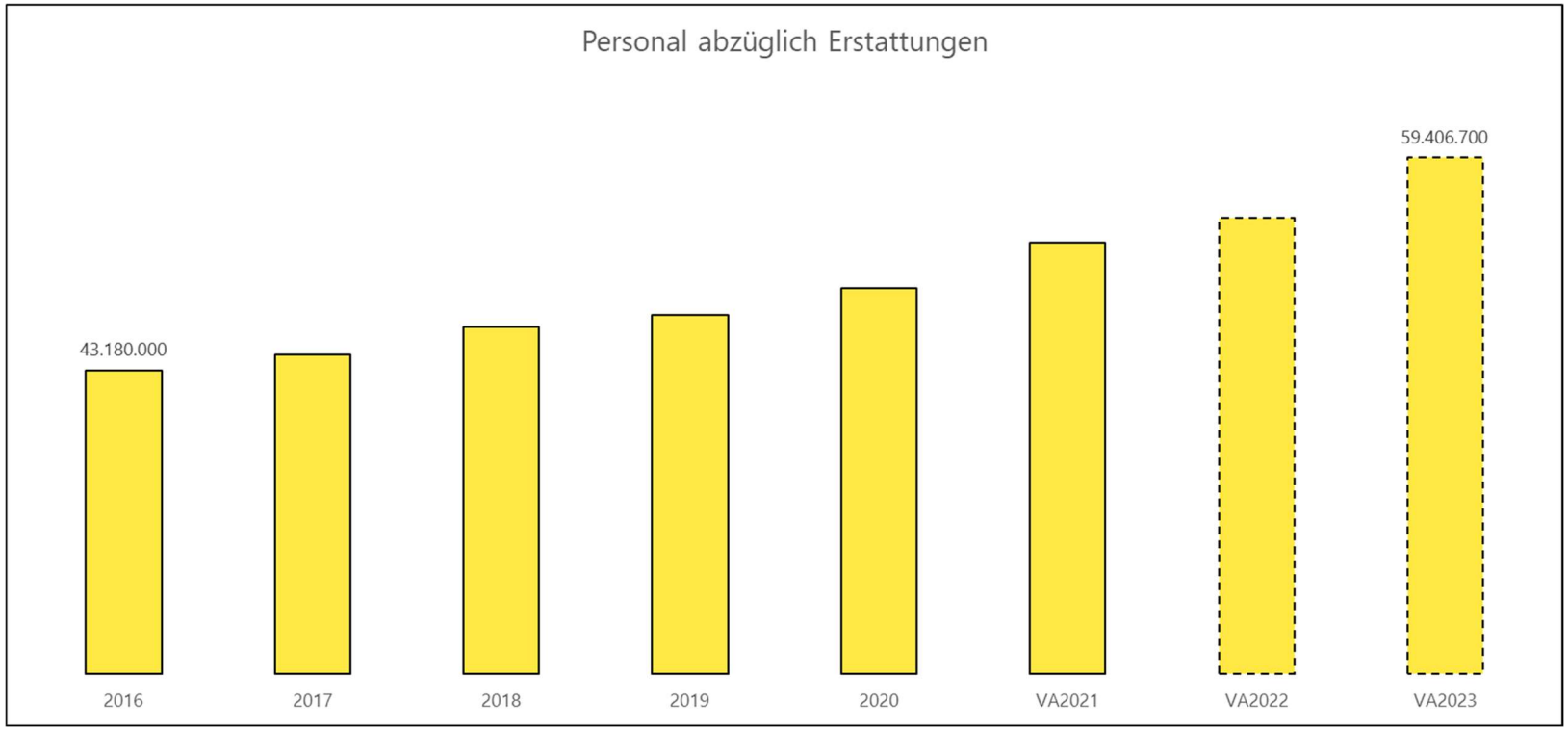

	2016	2017	2018	2019	2020	VA2021	VA2022	VA2023
Personal abzüglich Erstattungen	43.180.000	44.331.621	46.486.700	47.416.979	49.411.957	52.896.500	54.842.600	59.406.700
Veränderung in %		2,7%	4,9%	2,0%	4,2%	7,1%	3,7%	8,3%

Personalaufwand EHH	52.553.200
Gesetzlicher Sozialaufwand	12.801.900
Sonstiger Personalaufwand	245.300
nicht finanzierungswirksamer Personalaufwand	946.600
Aufwand mit nicht finanzwirksamer PAW	66.547.000
Aufwand ohne nicht finanzwirksamer PAW	65.600.400
Erstattungen	6.193.700
tatsächlicher Personalaufwand	**59.406.700**
Anteil am EHH	**22,26%**

Der Personalaufwand EHH ohne nicht finanzwirksame PAW gliedert sich in:

Geldbezüge der pragmatischen Bediensteten	€	6.328.300
Geldbezüge der Vertragsbediensteten	€	40.988.100
Geldbezüge der sonstigen Bediensteten	€	2.092.800
Nebengebühren und Geldaushilfen, Reisegebühren, Sachbezüge	€	3.816.700
Pensionskasse Dienstgeberbeiträge inklusive Kommunalsteuer	€	11.757.600
Freiwillige Sozialleistungen	€	616.900
	€	65.600.400

Abzüglich Erstattungen für Bedienstete:

Sachbezüge (div. UA, Post 809)	€	7.900
Kindergarten Weißenstein+IBB (2/2400/8275)	€	777.200
Landesbeitrag für Kindergärten/Horte (2/2400+2500/8615)	€	2.788.200
Kostenersatz AMS (div. UA. Post 816500/816550)	€	113.300
Stadthalle Villach+Vill.Kirchtag+Stadtmarketing+Städtebund	€	534.100
Sozial und Gesundheitssprengel (2/4241/8615)	€	48.000
Wasservers. Faaker See (2/8101/8275)+Abfallwirtschaftsverband (2/8131/8275)	€	337.300
VIV, TPV, CCV+CCV Garagen GmbH (2/8531+8593+8940+9000/8275)	€	339.500
VSM GmbH (2/8510/8275+8520/8271), BKG	€	1.248.200
Summe der Erstattungen	€	6.193.700
Tatsächlicher Personalaufwand	**€**	**59.406.700**
Vorjahr	€	54.842.600
Erhöhung	€	4.564.100
in Prozent		8,32%

Pensionen

Pensionsaufwand 760*	20.993.200
Erstattungen	2.252.200
tatsächlicher Pensionsaufwand	**18.741.200**
Anteil am EHH	**7,02%**

Bezüge der Funktionäre

Bezüge	2.197.900
Erstattung	42.900
tatsächlicher Aufwand	2.155.000
Anteil am EHH	**0,81%**

Bezirksverwaltungsbehörde

Für den UA 0500 - Bezirksverwaltungsbehörde wurde auch im Voranschlag 2023 keine separate Ausweisung vorgesehen, da auch in Hinkunft keine Vergütung dieser Leistungen durch den Bund erfolgen wird. Die prozentuelle Trennung der Personalkosten sowie des Amtssachaufwandes jener Unterabschnitte, die Aufgaben der Bezirksverwaltungsbehörde zu erfüllen haben, hat daher nur statistischen Wert.

	2023	2022
Aufwendungen für Personal	9.685.953	8.407.303
Amtssachaufwand	1.636.172	1.773.601
Verwaltungskostenbeitrag	827.297	814.347
Gesamtaufwand	**12.149.422**	**10.995.251**

Somit sind 4,55 % der Aufwendungen des Ergebnishaushaltes für die Durchführung von Aufgaben der Bezirksverwaltungsbehörde von der Stadt zu 100% selbst zu tragen, ohne dass dafür vom Bund oder Land ein Kostenersatz gewährt wird.

Betrachtung des Investitions- und Einzelprojektplanes 2023

Der Investitions- und Einzelprojektplan soll den bisherigen AO-Haushalt ersetzen. Im Investitions- und Einzelprojektplan sind hauptsächlich nur rein investive Vorhaben wie Anschaffungen auf den Kontengruppen 0 und größere Kapitaltransfers für Investitionen beinhaltet. Dieser weicht von der Summe der investiven Gebarung des Finanzierungshaushaltes ab, da nicht alle Kapitaltransfers über den Investitionsplan abgewickelt werden und im Finanzierungshaushalt z. B. auch gegebene Darlehen dargestellt werden (z. b. Kautionsfonds). Die Summe der Auszahlungen der investiven Gebarung im Finanzierungshaushalt beträgt EUR 48.741.100.

Die Ausgaben des Investitions- und Einzelprojektplanes in der Höhe von EUR 47.779.200 gliedern sich nachstehend in:

		VA 2023	%		VA 2022	%
Investitionen und sonstige Ausgaben	EUR	45.898.800	95,19	EUR	40.386.800	95,19
Rücklagenzuführung	EUR	1.881.000	4,81	EUR	2.039.500	4,81
	EUR	**47.779.200**	**100,00**		**42.426.300**	**100,00**

und werden wie folgt bedeckt

		VA 2023	%		VA 2022	%
Entnahme aus der gebundenen Rücklage	EUR	8.062.400	16,87	EUR	2.941.000	6,93
Entnahme aus der Kapitalrücklage	EUR	0	0,00	EUR	0	0,00
Entnahme aus der Kapitalrücklage Kelag	EUR	0	0,00	EUR	0	0,00
Erlöse, Investitionszuschüsse	EUR	3.951.700	8,27	EUR	2.359.300	5,56
Kapitaltransfers (Beiträge von Dritten)	EUR	7.567.500	15,84	EUR	4.279.300	10,09
Darlehensaufnahme-Fremdmittel nicht überwälzbar	EUR	27.878.600	58,35	EUR	25.998.400	61,28
Darlehensaufnahme-Fremdmittel überwälzbar	EUR	319.000	0,67	EUR	6.848.600	16,14
	EUR	**47.779.200**	**100,00**		**42.426.300**	**100,00**

Die Auszahlungen verteilen sich auf die Funktionsbereiche (quasi Kostenstellen) wie folgt:

0	Vertretungskörper und allgemeine Verwaltung	1.998.900
1	Öffentliche Ordnung und Sicherheit	1.987.800
2	Unterricht, Erziehung, Sport und Wissenschaft	14.369.800
3	Kunst, Kultur, Kultus	1.170.200
4	Sozial Wohlfahrt und Wohnbauförderung	300
5	Gesundheit	23.400
6	Straßen- und Wasserbau, Verkehr	7.746.500
7	Wirtschaftsförderung	122.000
8	Dienstleistungen	20.369.400
9	Finanzwirtschaft	1.700
		47.779.200

Wesentliche Investitionen

Im Bereich der **Bildungseinrichtungen** (Kindergärten, Schulen) werden über EUR 10 Mio. investiert. Für den **Neubau des Kindergartens tpv** inklusive Mini-Educational-Lab sind im VA2023 EUR 2.559.500 vorgesehen. In den **Um-/Zubau der Volksschule 6 Auen** werden EUR 2.812.200 investiert, für die **Generalsanierung** der **Richard-Wagner-Schule** inkl. Kindergarteneinrichtung ist EUR 1.000.000 reserviert. Der Fenstertausch inklusive Sonnenschutz in der Volksschule 13 St. Magdalen ist mit EUR 350.000 dotiert. Für den Ausbau des Breitbandanschlusses in den Volksschulen werden EUR 247.200 ausgegeben. Neben dem Bereich der Bildung werden insbesondere im Bereich **Klimaschutz und Nachhaltigkeit** Schwerpunkte gesetzt. Zur Verbesserung der CO2-Bilanz werden zahlreiche Heizungs-, Lüftungs- und Regelungsanlagen in öffentlichen Gebäuden erneuert. In die Erneuerung der Heizungs- und Lüftungsanlage der Volksschule 5 St. Martin werden EUR 500.000 investiert, in der Volksschule 10 Vassach wird die Heizung um EUR 268.000 erneuert, der Kindergarten Tratten wird auf Fernwärme umgerüstet (EUR 286.000). Im Bereich der **öffentlichen Beleuchtung** werden Leuchtmittel auf LEDs getauscht (EUR 458.000), für ein grünes, lebenswertes Villach wird in die **Gestaltung von Gartenanlagen und Grünflächenerrichtungen** (bspw. Grünes Eck Perau EUR 579.200), sowie in die **Entsiegelung von Flächen** investiert (EUR 425.000). Dem Thema Ausbau erneuerbarer Energien wird mit einer Schwerpunktsetzung von **Photovoltaikanlagen** Rechnung getragen, für diverse PV-Anlagenerrichtungen sind EUR 1.532.500 reserviert. Auch dem Ausbau der **Radwege** wird mit EUR 395.000 weiterhin große Aufmerksamkeit geschenkt. Auch für Investitionen in die Bereiche **Sicherheit und Infrastruktur** ist ein zweistelliger Millionenbetrag vorgesehen. Für Maßnahmen im Bereich **Hochwasserschutz** sind EUR 3.330.000 reserviert (Logistik Center Austria Süd EUR 2.500.000, Technologiepark EUR 380.000, Drau EUR 300.000, Warmer Bach EUR 150.000). In die **Kanalsanierung und den Ausbau** werden EUR 6.177.900 fließen. Investitionen im Bereich der **Feuerwehren** sind mit EUR 1.829.200 budgetiert. Hervorzuheben ist dabei der Neubau FF-Perau mit EUR 631.400. Die Neuerrichtung des Volkshauses Perau ist mit einem Betrag von EUR 894.100 veranschlagt. Für das Projekt **Stadthalle Villach** ist ein Investitionszuschuss von EUR 3.000.000 vorgesehen. Anschaffungen im Bereich des städtischen Fuhrparks belaufen sich auf EUR 2.811.200. Im Bereich Straßen- und Wegebau stellen die **Erschließungsstraße Kaserne Neu Obere Fellach** mit EUR 1.400.000, die **Generalsanierung der Stadtbrücke** mit EUR 1.600.000 sowie der Kreuzungsumbau Italiener Straße bis Bichlweg mit EUR 1.170.000 die größten Investitionsvorhaben dar. In die Errichtung und den Umbau von Bushaltestellen für den Stadtbus werden EUR 200.000 investiert. Zur nachhaltigen Entwicklung der Stadt Villach und als Vorleistung für nächste Generationen werden **strategische Grundstücke** für EUR 1.044.000 angekauft.

Schlussbemerkungen

Der vorliegende Voranschlag 2023 ist gemäß § 85 Abs. 3 Villacher Stadtrecht 1998 – K-VStR 1998, LGBl Nr 69/1998 idgF, ab 14.11.2022 im Rathaus zur öffentlichen Einsicht aufgelegen. Außerdem war dieser auf der Website der Stadt bereitgestellt.

Die Auflage zur öffentlichen Einsicht und die Bereitstellung im Internet wurden an der Amtstafel sowie im elektronisch geführten Amtsblatt ab 07.11.2022 kundgemacht.

VERWALTUNGSGLIEDERUNG DES MAGISTRATES DER STADT VILLACH (Auszug aus der aktuellen Geschäftseinteilung Stand 10/2022)

BÜRGERMEISTER	(§ 81 Abs. 1 K-VStR 1998)	
	Büro des Bürgermeisters	BGM/B
Magistratsdirektor	(§ 81 Abs. 2 K -VStR 1998)	MD
	Kontrollamt	KA
	Krankenfürsorgeanstalt	KFA

Magistratsdirektion	**MD**
Informations- und Kommunikationstechnologien	MD/IT
Öffentlichkeitsarbeit	MD/Ö
Personal	MD/P
Sachgebiet Bezugsverrechnung	MD/PB

GG 1 - Behördenverwaltung	**GG 1**
Anlagenbehörde	1/A
Sachgebiet Bautechnik	1/AB
Bürgerservice	1/B
Sachgebiet Standesamt	1/BS
Gesundheit und Prävention	1/GP
Sachgebiet Medizin	1/GPM
Sachgebiet Lebensmittel	1/GPL
Sachgebiet Veterinärpolizei	1/GPV
Natur- und Umweltschutz	1/NU
Strafamt	1/S

GG 2 - Bau	**GG 2**
Hochbau und Liegenschaften	2/HL
Stadtplanung	2/S
Tiefbau und Verkehrsplanung	2/TV
Sachgebiet Verkehrsplanung	2/TVV
Vermessung und Geoinformation	2/VG

GG 3 – Finanzen und Wirtschaft	**GG 3**
Abgaben	3/A
Buchhaltung und Einhebung	3/BE
Sachgebiet Mahnwesen	3/BEME
Wohnungen und Geschäftsgebäude	3/W

GG 4 – Gesellschaft, Bildung und Recht	**GG 4**
Bildung	4/B
Freizeit und Sport	4/FS
Kinder- und Jugendhilfe	4/KJ
Kultur	4/K
Museum und Archiv	4/MA
Recht und Vergabe	4/RV
Soziales	4/S

GG 5 – Betriebe und Unternehmen	**GG5**
Abwasser	5/A
Feuerwehr, Zivil- und Katastrophenschutz	5/F
Stadtgrün	5/S
Sachgebiet Friedhöfe	5/SF
Wasserwerk	5/WW
Wirtschaftshof	5/W

Im Falle der Abwesenheit der Anordnungsberechtigten und deren Stellvertreter/innen geht die Anordnungsberechtigung auf die/den jeweilige/n Dienstvorgesetzte/n entsprechend der Geschäftseinteilung über. Der Finanzdirektorin und ihrem/ihrer jeweiligen Vertreter/in obliegt zusätzlich die Anordnungsberechtigung für alle Voranschlagsstellen, die im Voranschlag mit 3BE bzw. 3BEME gekennzeichnet sind sowie für die durchlaufende Gebarung (ausgenommen sind Einnahmen der durchlaufenden Gebarung und Verrechnungskonten wie z.B. Gas, Strom, Fernwärme), sofern die Anordnungsberechtigung nicht an eine andere Abteilung vergeben wurde.
Ausgaben für Geldverkehrspesen werden von der Abteilung 3/BE unterschrieben, angeordnet und nachträglich monatlich von der Finanzdirektorin oder ihrem/ihrer jeweiligen Vertreter/in unterschrieben.

Anordnungsberechtigung:		**Anordnungsberechtigte/r:**	**Vertreter/in:**
Vwgl-Plan	**VA-EDV**		
BGM/B	BGMB	Mag. (FH) Martin Cottogni	Nadine Zupancic, MA
KA	KA	Mag. Hannes Liposchek, MBA	Ing. Thomas Winkler
KFA	KFA	Ing. Hannes Mattersdorfer	Tanja Strauß
MD	MD	Mag. Christoph Herzeg, MBA	Mag. Alexander Tomasi, MAS
MD/IT	MDIT	Dipl.-Ing. Manfred Wundara	Dipl.-Ing. Michael Prodnik, Bakk. techn.
MDÖ	MDÖ	Mag.ª Doris Kern	Christine Lepuschitz, BA
MD/P	MDP	Mag. Thomas Bodner	Heidi Klingbacher
MD/PB	MDPB	Manuela Witzelnig	Mag. Thomas Bodner
MD/PB	MDPL	Manuela Witzelnig	Mag. Thomas Bodner
GG 1	GG1	Dr. Alfred Winkler	Mag.ª Angelika Chmelar
GG 1	GG1L	Dr. Alfred Winkler	Mag.ª Angelika Chmelar
GG 1	GG1S	Dr. Alfred Winkler	Mag.ª Angelika Chmelar
1/A	1/A	Dr.in Birgit Kuhn-Veratschnig	N.N.
1/AB	1/AB	Dr.in Stefanie Kleindienst	Dr.in Birgit Kuhn-Veratschnig
1/B	1B	Mag. Thomas Feichter	Wolfgang Binter
1/B	1BN	Mag. Thomas Feichter	Wolfgang Binter
1/BS	1BS	Thomas Rudackij	Mag. Thomas Feichter
1/GP	1GP	Jürgen Hartenberger, BA, MA	Jürgen Pernigg
1/GPM	1GPM	Jürgen Hartenberger, BA, MA	Jürgen Pernigg
1/GPS	1GPS	Jürgen Hartenberger, BA, MA	Jürgen Pernigg
1/GPL	1GPL	Otmar Felsberger	Jürgen Hartenberger, BA, MA
1/GPL	1GPLM	Mag. Walter Egger	Mag. Johann Polessnig, BA
1/GPV	1GPV	Dipl.-Tierärztin Dr.in Theresia Meschik	Dipl.-Tierarzt Mag. Andreas Passernig
1/NU	1NU	Mag.ª Laura Neumann	Ulrike Mlekusch
1/NUN	1NUN	Mag.ª Laura Neumann	Ulrike Mlekusch
1/S	1S	Sabine Trink	Gernot Kummer
GG 2	GG2	Dipl.-Ing. Otto Lauritsch	Dipl.-Ing.in Judith Bruckner-Moritsch
GG 2	GG2B	Dipl.-Ing.in Judith Bruckner-Moritsch	Dipl.-Ing. Otto Lauritsch
GG 2	GG2E	MMag.ª Ursula Lackner	Dipl.-Ing.in Judith Bruckner-Moritsch
GG 2	GG2K	MMag.ª Ursula Lackner	Dipl.-Ing. Otto Lauritsch

Anordnungsberechtigung:		Anordnungsberechtigte/r:	Vertreter/in:
Vwgl-Plan	**VA-EDV**		
GG 2	GG2G	MMag.ª Ursula Lackner	Dipl.-Ing.in Judith Bruckner-Moritsch
GG 2	GG2H	MMag.ª Ursula Lackner	Dipl.-Ing. Otto Lauritsch
GG 2	GG2M	Dipl.-Ing. Otto Lauritsch	Dipl.-Ing.in Judith Bruckner-Moritsch
GG 2	GG2S	Ing. Werner Kanatschnig	Ing. Daniel Platzner
2/HL	2HL	Dipl.-Ing. (FH) Dipl.-Wirtsch.-Ing. (FH) Riccardo Oliva	Ing. Alfred Preiml
2/HLR	2HLR	Dipl.-Ing. (FH) Dipl.-Wirtsch.-Ing. (FH) Riccardo Oliva	Ing. Alfred Preiml
2/S	2S	Dipl.-Ing. Guido Mosser	Ing. Mag. Dr. Klaus Rauter
2/TV	2T	Ing. Thomas Moraus	Ing. Gerhard Duschnig
2/TV	2TVV	Ing. Wolfgang Müller BSc	Ing. Thomas Moraus
2/VG	2VG	Dipl.-Ing.in Gerda Steiner	Peter Erian
GG 3	GG3	Mag.ª Alexandra Burgstaller	Mag. Johann Polessnig, BA
GG 3	GG3D	Mag. Gregor Widmann	Mag.ª Alexandra Burgstaller
GG 3	GG3K	Mag.ª Alexandra Burgstaller	Mag. Johann Polessnig, BA
GG 3	GG3R	Mag.ª Alexandra Burgstaller	Mag. Johann Polessnig, BA
GG 3	GG3V	Mag.ª Alexandra Burgstaller	Mag. Johann Polessnig, BA
GG 3	GG3F	Mag.ª Maria-Luise Hadwiger	Mag.ª Christine Redlein
GG 3	GG3I	Mag.ª Christine Redlein	Christina Heilinger BA MA
GG 3	GG3N	Mag.ª Christine Redlein	Mag.ª Maria-Luise Hadwiger
GG 3	GG3P	Christina Heilinger BA MA	Mag.ª Christine Redlein
GG 3	GG3T	Mag.ª Sabine Domenig	Mag.ª Maria-Luise Hadwiger
GG 3	GG3W	Mag.ª Maria-Luise Hadwiger	Mag.ª Christine Redlein
GG 3	3CCV	Mag. Johann Polessnig, BA	Mag.ª Alexandra Burgstaller
3/A	3A	Roland Hauer	Martin Stuppnig
3/W	3W	Ing. Günter Spazier	Ing. Helmut Falle
3/WG	3WG	Ing. Günter Spazier	Ing. Helmut Falle
GG 4	GG4	Mag. Georg Wuzella	Mag.ª Dr.in Sandra Gruber
GG 4	GG4F	Mag.ª Alisa Herzog	Mag.ª Dr.in Sandra Gruber
GG 4	GG4G	Mag. Georg Wuzella	Mag.ª Dr.in Sandra Gruber
GG 4	GG4I	Mag. Kristijan Miksche	Mag.ª Dr.in Sandra Gruber
GG 4	GG4J	Mag. Martin Mittersteiner	Mag.ª Ilse Woods-Pertl, B.A.
GG 4	GG4P	Mag.ª Alisa Herzog	Christina Heilinger BA MA
4/B	4KH	Gerald Frühstück	Mag. Thomas Moser
4/B	4S	Mag. Thomas Moser	Gerald Frühstück
4/K	4K	Mag. Gert Sturm	Sonja Penker
4/MA	4MA	Mag. Dr. Andreas Kuchler	Mag.ª Sandra Bertel
4/FS	4FS	Mag. Martin Kroissenbacher	Dietmar Juvan

Anordnungsberechtigung:		Anordnungsberechtigte/r:	Vertreter/in:
Vwgl-Plan	**VA-EDV**		
4/KJ	4KJ	Mag.ª Evelin Bacher	Anna Kusternigg, BA
4/RV	4RV	Mag.ª Barbara Staats	Mag.ª Dr.in Angelika Gruber
4/S	4SO	Mag.ª (FH) Helene Willegger	Gudrun Rauter
GG 5	GG5	Mag. Walter Egger	Dipl.-Ing. Herwig Töscher
GG 5	GG5A	Mag. Christopher Pfleger	Andreas Erd
5/A	5A	Dietmar Waiboda	Dipl.-Ing.in Corinna Schmölzer
5/F	5F	Harald Geissler	Stephan Pressinger, MSc
5/S	5S	Dipl.-Ing. Wolfgang Faller	Dipl.-Ing.in Karin Kugi
5/SF	5SF	Dipl.-Ing. Wolfgang Faller	Dipl.-Ing.in Karin Kugi
5/W	5W	Ing. Alfred Wolligger, B.Eng.	Dipl.-Ing. (FH) Maximilian Lustig

Für die formelle Überprüfung von Anordnungen sind die Bediensteten der Abteilung 3/BE berechtigt. Auf jeder Anordnung muss in jedem Fall die formelle Überprüfung mittels Unterschrift bestätigt werden und die Überweisung von u.a. zeichnungsberechtigten Bediensteten gefertigt bzw. elektronisch bestätigt werden.

Die Unterschriften- bzw. Zeichnungsberechtigung für die elektronischen Überweisungen (Telebanking) durch 3/BE obliegt:

Mag.ª Alexandra Burgstaller Thomas Schönfelder Christine Scheiber Melanie Anderwald Claudia Lukmann Melanie Moser
Brigitte Pichler Regina Wenzel

Die Anordnungsberechtigung der Referenten/innen und deren Vertreter/innen lt. VA-EDV-Bezeichnung wurde wie folgt bestimmt:

Anordnungsberechtigung:	Referent/in:	Vertreter/in:
BGMB, MD, MDÖ, MDIT, MDP, MDPB, MDPL, KA, KFA, GG1, 1B, 1BS, GG3, GG3D (Schuldendienst), GG3K (Verrechnung), GG3P, GG3V (Versicherungen), GG3R (Rechtsverkehr), GG3T (Technologiepark) GG3W; 3A, 3BE, 3BEME, GG4, GG4P, 4RV alle Anweisungen über € 15.000,--	Bürgermeister Günther ALBEL	1. Vzbgm.in Sarah KATHOLNIG
1NUN, GG2E, GG2K, GG3I, GG3N (Naturpark), 4B Bildung (4S Schulen, 4KH Kindergarten und Horte), GG5, GG5A, 5S, 5SF (Friedhof), 5W	1. Vzbgm.in Sarah KATHOLNIG	Bürgermeister Günther ALBEL
1GP, 1GPM, 1GPS (Gesunde Städte), GG4F (Frauen), GG4G (Familienfreundliche Gemeinde), GG4I (Integration/Migration), GG4J (Jugend), 4K, 4MA, 4KJ (Kinder- und Jugendhilfe), 4SO (Soziales)	2. Vzbgm.in Mag.a Gerda SANDRIESSER	Stadtrat Harald SOBE
GG1L (Landwirtschafts-/Tierzuchtförderung), 3W	Stadtrat Erwin BAUMANN	Bürgermeister Günther ALBEL
1A (Anlagenbehörde), 1BN (Niederlassung und Aufenthalt), 1GPL (Lebensmittel), 1GPV (Veterinär), GG3F	Stadtrat Christian POBER BEd	1. Vzbgm.in Sarah KATHOLNIG
1GPLM	Stadtrat Christian POBER BEd Bürgermeister Günther ALBEL	1. Vzbgm.in Sarah KATHOLNIG
1AB, GG2, GG2B, GG2G, 2HL, 2HLR, 2S (Stadtplanung), 2T (Tiefbau), 2VG, 4FS, 5A, 5F	Stadtrat Harald SOBE	2. Vzbgm.in Mag.a Gerda SANDRIESSER
GG1S (Straßenrechtsbehörde), 1NU, 1S, GG2M, GG2S, 2TVV (Verkehrsplanung)	Stadtrat Gerald Dobernig, BSc, MSc	Stadtrat Harald SOBE

Im Falle der Verhinderung des angeführten Vertreters bzw. der angeführten Vertreterin ist für die Anordnungsberechtigung der Bürgermeister oder in seiner Vertretung das Stadtsenatsmitglied, das den Bürgermeister zu diesem Zeitpunkt vertritt, zeichnungsberechtigt.

Ergebnisvoranschlag Gesamthaushalt

MVAG Ebene	MVAG Code	Mittelverwendungs- und -aufbringungsgruppen (1. Ebene)	Voranschlag 2023	Voranschlag 2022	Ergebnis 2021
1	211	Erträge aus der operativen Verwaltungstätigkeit	237 078 900	215 544 300	209 745 434,86
1	212	Erträge aus Transfers	22 110 200	18 868 700	18 170 740,42
1	213	Finanzerträge	2 976 700	2 333 300	2 860 913,25
SU	**21**	**Summe Erträge**	**262 165 800**	**236 746 300**	**230 777 088,53**
1	221	Personalaufwand	66 547 000	60 432 500	59 562 484,23
1	222	Sachaufwand (ohne Transferaufwand)	95 229 400	81 364 100	75 972 407,32
1	223	Transferaufwand (laufende Transfers und Kapitaltransfers)	103 031 900	95 073 300	88 606 105,48
1	224	Finanzaufwand	2 098 800	755 200	2 049 022,21
SU	**22**	**Summe Aufwendungen**	**266 907 100**	**237 625 100**	**226 190 019,24**
SA0	**SA0**	**(0) Nettoergebnis (21 - 22)**	**-4 741 300**	**-878 800**	**4 587 069,29**
1	230	Entnahmen von Haushaltsrücklagen	10 195 100	5 201 800	8 810 868,95
1	240	Zuweisungen an Haushaltsrücklagen	4 502 700	5 593 700	14 753 322,15
SU	**23**	**Summe Haushaltsrücklagen**	**5 692 400**	**-391 900**	**-5 942 453,20**
SA00	**SA00**	**Nettoergebnis nach Zuweisungen und Entnahmen von Haushaltsrücklagen (SA 0 +/- SU 23)**	**951 100**	**-1 270 700**	**-1 355 383,91**

Ergebnisvoranschlag Gesamthaushalt (bereinigt um interne Vergütungen)

MVAG Ebene	MVAG Code	Mittelverwendungs- und -aufbringungsgruppen (1. Ebene)	Voranschlag 2023	Voranschlag 2022	Ergebnis 2021
1	211	Erträge aus der operativen Verwaltungstätigkeit	213 525 500	194 938 100	189 965 416,49
1	212	Erträge aus Transfers	22 110 200	18 868 700	18 170 740,42
1	213	Finanzerträge	2 976 700	2 333 300	2 860 913,25
SU	**21**	**Summe Erträge**	**238 612 400**	**216 140 100**	**210 997 070,16**
1	221	Personalaufwand	66 547 000	60 432 500	59 562 484,23
1	222	Sachaufwand (ohne Transferaufwand)	71 676 000	60 757 900	56 203 065,76
1	223	Transferaufwand (laufende Transfers und Kapitaltransfers)	103 031 900	95 073 300	88 606 105,48
1	224	Finanzaufwand	2 098 800	755 200	2 049 022,21
SU	**22**	**Summe Aufwendungen**	**243 353 700**	**217 018 900**	**206 420 677,68**
SA0	**SA0**	**(0) Nettoergebnis (21 - 22)**	**-4 741 300**	**-878 800**	**4 576 392,48**
1	230	Entnahmen von Haushaltsrücklagen	10 195 100	5 201 800	8 810 868,95
1	240	Zuweisungen an Haushaltsrücklagen	4 502 700	5 593 700	14 753 322,15
SU	**23**	**Summe Haushaltsrücklagen**	**5 692 400**	**-391 900**	**-5 942 453,20**
SA00	**SA00**	**Nettoergebnis nach Zuweisungen und Entnahmen von Haushaltsrücklagen (SA 0 +/- SU 23)**	**951 100**	**-1 270 700**	**-1 366 060,72**

Ergebnisvoranschlag Gesamthaushalt

MVAG Ebene	MVAG Code	Mittelverwendungs- und -aufbringungsgruppen (1. und 2. Ebene)	Voranschlag 2023	Voranschlag 2022	Ergebnis 2021
1	211	Erträge aus der operativen Verwaltungstätigkeit	237 078 900	215 544 300	209 745 434,86
2	2111	Erträge aus eigenen Abgaben	53 414 000	47 533 200	46 913 213,27
2	2112	Erträge aus Ertragsanteilen	102 485 000	91 529 500	88 363 626,87
2	2113	Erträge aus Gebühren	20 400 900	18 771 900	17 635 084,16
2	2114	Erträge aus Leistungen	33 221 100	28 712 700	27 834 292,35
2	2115	Erträge aus Besitz und wirtschaftlicher Tätigkeit	3 241 600	2 896 100	2 463 726,63
2	2116	Erträge aus Veräußerung und sonstiger Erträge	12 727 000	10 460 800	13 903 411,99
2	2117	Nicht finanzierungswirksame operative Erträge	11 589 300	15 640 100	12 632 079,59
1	212	Erträge aus Transfers	22 110 200	18 868 700	18 170 740,42
2	2121	Transferertrag von Trägern des öffentlichen Rechts	14 323 100	11 505 500	11 090 915,72
2	2122	Transferertrag von Beteiligungen	0	0	0,00
2	2123	Transferertrag von Unternehmen (mit Finanzunternehmen)	869 300	843 300	869 231,86
2	2124	Transferertrag von Haushalten und Organisationen ohne Erwerbscharakter	4 792 800	4 759 700	4 148 163,45
2	2125	Transferertrag vom Ausland	50 100	7 500	97 583,13
2	2126	Investitions- und Tilgungszuschüsse zwischen Unternehmungen und Betrieben der Gebietskörperschaft und der Gebietskörperschaft	130 000	98 000	0,00
2	2127	Nicht finanzwirksamer Transferertrag	1 944 900	1 654 700	1 964 846,26
1	213	Finanzerträge	2 976 700	2 333 300	2 860 913,25
2	2131	Erträge aus Zinsen	2 058 700	1 533 300	1 985 325,31
2	2132	Erträge aus Zinsen aus derivativen Finanzinstrumenten ohne Grundgeschäft	0	0	0,00
2	2133	Erträge aus Gewinneinnahmen von marktbestimmten Betrieben	0	0	0,00
2	2134	Sonstige Finanzerträge	0	0	0,00
2	2135	Erträge aus Dividenden/Gewinnausschüttungen	918 000	800 000	875 587,94
2	2136	Sonstige nicht finanzierungswirksame Erträge	0	0	0,00
SU	**21**	**Summe Erträge**	**262 165 800**	**236 746 300**	**230 777 088,53**
1	221	Personalaufwand	66 547 000	60 432 500	59 562 484,23
2	2211	Personalaufwand (Bezüge, Nebengeb., Mehrleistungen)	52 553 200	48 136 500	46 509 324,03
2	2212	Gesetzlicher und freiwilliger Sozialaufwand	12 801 800	11 590 800	11 016 006,63
2	2213	Sonstiger Personalaufwand	245 400	238 700	240 238,03
2	2214	Nicht finanzierungswirksamer Personalaufwand	946 600	466 500	1 796 915,54
1	222	Sachaufwand (ohne Transferaufwand)	95 229 400	81 364 100	75 972 407,32
2	2221	Gebrauchs- und Verbrauchsgüter, Handelswaren	4 734 400	3 919 400	3 308 584,15
2	2222	Verwaltungs- und Betriebsaufwand	7 112 700	5 173 400	4 369 400,20
2	2223	Leasing- und Mietaufwand	5 014 700	4 579 600	4 599 473,62
2	2224	Instandhaltung	6 831 100	5 480 600	4 605 714,83
2	2225	Sonstiger Sachaufwand	59 553 100	49 912 300	45 745 320,00
2	2226	Nicht finanzierungswirksamer Sachaufwand	11 983 400	12 298 800	13 343 914,52

MVAG Ebene	MVAG Code	Mittelverwendungs- und -aufbringungsgruppen (1. und 2. Ebene)	Voranschlag 2023	Voranschlag 2022	Ergebnis 2021
1	223	Transferaufwand (laufende Transfers und Kapitaltransfers)	103 031 900	95 073 300	88 606 105,48
2	2231	Transferaufwand an Träger des öffentlichen Rechts	59 879 700	56 379 000	52 629 004,97
2	2232	Transferaufwand an Beteiligungen	0	0	0,00
2	2233	Transferaufwand an Unternehmen (mit Finanzunternehmen)	10 528 200	8 125 600	7 025 358,57
2	2234	Transferaufwand an Haushalte und Organisationen ohne Erwerbscharakter	31 902 300	29 868 000	27 980 762,45
2	2235	Transferaufwand an das Ausland	100	2 000	0,00
2	2236	Investitions- und Tilgungszuschüsse zwischen Unternehmungen und Betrieben der Gebietskörperschaft und der Gebietskörperschaft	721 600	698 700	968 934,84
2	2237	Nicht finanzierungswirksamer Transferaufwand	0	0	2 044,65
1	224	Finanzaufwand	2 098 800	755 200	2 049 022,21
2	2241	Zinsen aus Finanzschulden, Finanzierungsleasing, Forderungskauf und derivativen Finanzinstrumenten mit Grundgeschäft	2 017 600	674 000	652 034,76
2	2242	Zinsen und sonstige Aufwendungen aus derivativen Finanzinstrumenten ohne Grundgeschäft	0	0	0,00
2	2243	Gewinnentnahmen von Unternehmungen und marktbestimmten Betrieben der Gebietskörperschaft (innerhalb der Gebietskörperschaft)	0	0	0,00
2	2244	Sonstiger Finanzaufwand	81 200	81 200	92 131,10
2	2245	Nicht finanzierungswirksamer Finanzaufwand	0	0	1 304 856,35
SU	**22**	**Summe Aufwendungen**	**266 907 100**	**237 625 100**	**226 190 019,24**
SA0	**SA0**	**(0) Nettoergebnis (21 - 22)**	**-4 741 300**	**-878 800**	**4 587 069,29**
1	230	Entnahmen von Haushaltsrücklagen	10 195 100	5 201 800	8 810 868,95
2	2301	Entnahmen von Haushaltsrücklagen	10 195 100	5 201 800	8 810 868,95
1	240	Zuweisungen an Haushaltsrücklagen	4 502 700	5 593 700	14 753 322,15
2	2401	Zuweisungen an Haushaltstücklagen	4 502 700	5 593 700	14 753 322,15
SU	**23**	**Summe Haushaltsrücklagen**	**5 692 400**	**-391 900**	**-5 942 453,20**
SA00	**SA00**	**Nettoergebnis nach Zuweisungen und Entnahmen von Haushaltsrücklagen (SA 0 +/- SU 23)**	**951 100**	**-1 270 700**	**-1 355 383,91**

Finanzierungsvoranschlag Gesamthaushalt

MVAG Ebene	MVAG Code	Mittelverwendungs- und -aufbringungsgruppen (1. Ebene)	Voranschlag 2023	Voranschlag 2022	Ergebnis 2021
1	311	Einzahlungen aus der operativen Verwaltungstätigkeit	221 705 400	197 539 200	192 885 212,16
1	312	Einzahlungen aus Transfers (ohne Kapitaltransfers)	20 165 300	17 214 000	16 508 058,27
1	313	Einzahlungen aus Finanzerträgen	2 976 700	2 333 300	2 826 820,45
SU	**31**	**Summe Einzahlungen Operative Gebarung**	**244 847 400**	**217 086 500**	**212 220 090,88**
1	321	Auszahlungen aus Personalaufwand	65 600 400	59 966 000	57 633 017,24
1	322	Auszahlungen aus Sachaufwand (ohne Transferaufwand)	82 946 000	68 765 300	61 326 718,13
1	323	Auszahlungen aus Transfers (ohne Kapitaltransfers)	96 502 500	90 507 000	85 396 183,54
1	324	Auszahlungen aus Finanzaufwand	2 098 800	755 200	744 167,13
SU	**32**	**Summe Auszahlungen Operative Gebarung**	**247 147 700**	**219 993 500**	**205 100 086,04**
SA1	**SA1**	**Saldo (1) Geldfluss aus der Operativen Gebarung (31 - 32)**	**-2 300 300**	**-2 907 000**	**7 120 004,84**
1	331	Einzahlungen aus der Investitionstätigkeit	3 784 200	2 419 000	4 308 355,41
1	332	Einzahlungen aus der Rückzahlung von Darlehen sowie gewährten Vorschüssen	763 600	835 400	581 199,61
1	333	Einzahlungen aus Kapitaltransfers	7 648 900	4 052 300	14 554 788,35
SU	**33**	**Summe Einzahlungen Investive Gebarung**	**12 196 700**	**7 306 700**	**19 444 343,37**
1	341	Auszahlungen aus der Investitionstätigkeit	41 905 700	37 745 500	24 995 283,58
1	342	Auszahlungen von gewährten Darlehen sowie gewährten Vorschüssen	306 000	326 000	124 375,86
1	343	Auszahlungen aus Kapitaltransfers	6 529 400	4 566 300	4 005 633,97
SU	**34**	**Summe Auszahlungen Investive Gebarung**	**48 741 100**	**42 637 800**	**29 125 293,41**
SA2	**SA2**	**Saldo (2) Geldfluss aus der Investiven Gebarung (33 - 34)**	**-36 544 400**	**-35 331 100**	**-9 680 950,04**
SA3	**SA3**	**Saldo (3) Nettofinanzierungssaldo (Saldo 1+ Saldo 2)**	**-38 844 700**	**-38 238 100**	**-2 560 945,20**
1	351	Einzahlungen aus der Aufnahme von Finanzschulden	28 197 600	32 847 000	13 000 000,00
1	353	Einzahlungen infolge eines Kapitaltausches bei derivativen Finanzinstrumenten mit Grundgeschäft	0	0	0,00
1	355	Einzahlungen aus dem Abgang von Finanzinstrumenten	0	0	0,00
SU	**35**	**Summe Einzahlungen aus der Finanzierungstätigkeit**	**28 197 600**	**32 847 000**	**13 000 000,00**
1	361	Auszahlungen aus der Tilgung von Finanzschulden	7 369 400	7 509 000	10 865 245,59
1	363	Auszahlungen infolge eines Kapitaltausches bei derivativen Finanzinstrumenten mit Grundgeschäft	0	0	0,00
1	365	Auszahlungen für den Erwerb von Finanzinstrumenten	0	0	0,00
SU	**36**	**Summe Auszahlungen aus der Finanzierungstätigkeit**	**7 369 400**	**7 509 000**	**10 865 245,59**
SA4	**SA4**	**Saldo (4) Geldfluss aus der Finanzierungstätigkeit (35 - 36)**	**20 828 200**	**25 338 000**	**2 134 754,41**
SA5	**SA5**	**Saldo (5) Geldfluss aus der voranschlagswirksamen Gebarung (Saldo 3 + Saldo 4)**	**-18 016 500**	**-12 900 100**	**-426 190,79**
1	411	Einzahlungen aus nicht voranschlagswirksamen Forderungen	0	0	105 906,85
1	412	Einzahlungen aus nicht voranschlagswirksamen Verbindlichkeiten	0	0	183 472 888,20
1	413	Einzahlungen aus der Aufnahme von zur Kassenstärkung eingegangenen Geldverbindlichkeiten (Barvorlagen)	0	0	11 000 000,00
SU	**41**	**Summe Einzahlungen aus der nicht voranschlagswirksamen Gebarung**	**0**	**0**	**194 578 795,05**
1	421	Auszahlungen aus nicht voranschlagswirksamen Forderungen	0	0	102 455,66

MVAG Ebene	MVAG Code	Mittelverwendungs- und -aufbringungsgruppen (1. Ebene)	Voranschlag 2023	Voranschlag 2022	Ergebnis 2021
1	422	Auszahlungen aus nicht voranschlagswirksamen Verbindlichkeiten	0	0	186 414 589,58
1	423	Auszahlungen zur Tilgung von zur Kassenstärkung eingegangenen Geldverbindlichkeiten (Barvorlagen)	0	0	19 000 000,00
SU	**42**	**Summe Auszahlungen aus der nicht voranschlagswirksamen Gebarung**	**0**	**0**	**205 517 045,24**
SA6	**SA6**	**Geldfluss aus der nicht voranschlagswirksamen Gebarung**	**0**	**0**	**-10 938 250,19**
SA7	**SA7**	**Veränderung an liquiden Mitteln (Saldo 5 + Saldo 6)**	**-18 016 500**	**-12 900 100**	**-11 364 440,98**

Finanzierungsvoranschlag Gesamthaushalt (bereinigt um interne Vergütungen)

MVAG Ebene	MVAG Code	Mittelverwendungs- und -aufbringungsgruppen (1. Ebene)	Voranschlag 2023	Voranschlag 2022	Ergebnis 2021
1	311	Einzahlungen aus der operativen Verwaltungstätigkeit	198 152 000	176 933 000	173 053 725,05
1	312	Einzahlungen aus Transfers (ohne Kapitaltransfers)	20 165 300	17 214 000	16 508 058,27
1	313	Einzahlungen aus Finanzerträgen	2 976 700	2 333 300	2 826 820,45
SU	**31**	**Summe Einzahlungen Operative Gebarung**	**221 294 000**	**196 480 300**	**192 388 603,77**
1	321	Auszahlungen aus Personalaufwand	65 600 400	59 966 000	57 633 017,24
1	322	Auszahlungen aus Sachaufwand (ohne Transferaufwand)	59 392 600	48 159 100	41 548 429,42
1	323	Auszahlungen aus Transfers (ohne Kapitaltransfers)	96 502 500	90 507 000	85 396 183,54
1	324	Auszahlungen aus Finanzaufwand	2 098 800	755 200	744 167,13
SU	**32**	**Summe Auszahlungen Operative Gebarung**	**223 594 300**	**199 387 300**	**185 321 797,33**
SA1	**SA1**	**Saldo (1) Geldfluss aus der Operativen Gebarung (31 - 32)**	**-2 300 300**	**-2 907 000**	**7 066 806,44**
1	331	Einzahlungen aus der Investitionstätigkeit	3 784 200	2 419 000	4 308 355,41
1	332	Einzahlungen aus der Rückzahlung von Darlehen sowie gewährten Vorschüssen	763 600	835 400	581 199,61
1	333	Einzahlungen aus Kapitaltransfers	7 648 900	4 052 300	14 554 788,35
SU	**33**	**Summe Einzahlungen Investive Gebarung**	**12 196 700**	**7 306 700**	**19 444 343,37**
1	341	Auszahlungen aus der Investitionstätigkeit	41 905 700	37 745 500	24 995 283,58
1	342	Auszahlungen von gewährten Darlehen sowie gewährten Vorschüssen	306 000	326 000	124 375,86
1	343	Auszahlungen aus Kapitaltransfers	6 529 400	4 566 300	4 005 633,97
SU	**34**	**Summe Auszahlungen Investive Gebarung**	**48 741 100**	**42 637 800**	**29 125 293,41**
SA2	**SA2**	**Saldo (2) Geldfluss aus der Investiven Gebarung (33 - 34)**	**-36 544 400**	**-35 331 100**	**-9 680 950,04**
SA3	**SA3**	**Saldo (3) Nettofinanzierungssaldo (Saldo 1+ Saldo 2)**	**-38 844 700**	**-38 238 100**	**-2 614 143,60**
1	351	Einzahlungen aus der Aufnahme von Finanzschulden	28 197 600	32 847 000	13 000 000,00
1	353	Einzahlungen infolge eines Kapitaltausches bei derivativen Finanzinstrumenten mit Grundgeschäft	0	0	0,00
1	355	Einzahlungen aus dem Abgang von Finanzinstrumenten	0	0	0,00
SU	**35**	**Summe Einzahlungen aus der Finanzierungstätigkeit**	**28 197 600**	**32 847 000**	**13 000 000,00**
1	361	Auszahlungen aus der Tilgung von Finanzschulden	7 369 400	7 509 000	10 865 245,59
1	363	Auszahlungen infolge eines Kapitaltausches bei derivativen Finanzinstrumenten mit Grundgeschäft	0	0	0,00
1	365	Auszahlungen für den Erwerb von Finanzinstrumenten	0	0	0,00
SU	**36**	**Summe Auszahlungen aus der Finanzierungstätigkeit**	**7 369 400**	**7 509 000**	**10 865 245,59**
SA4	**SA4**	**Saldo (4) Geldfluss aus der Finanzierungstätigkeit (35 - 36)**	**20 828 200**	**25 338 000**	**2 134 754,41**
SA5	**SA5**	**Saldo (5) Geldfluss aus der voranschlagswirksamen Gebarung (Saldo 3 + Saldo 4)**	**-18 016 500**	**-12 900 100**	**-479 389,19**
1	411	Einzahlungen aus nicht voranschlagswirksamen Forderungen	0	0	105 906,85
1	412	Einzahlungen aus nicht voranschlagswirksamen Verbindlichkeiten	0	0	183 472 888,20
1	413	Einzahlungen aus der Aufnahme von zur Kassenstärkung eingegangenen Geldverbindlichkeiten (Barvorlagen)	0	0	11 000 000,00
SU	**41**	**Summe Einzahlungen aus der nicht voranschlagswirksamen Gebarung**	**0**	**0**	**194 578 795,05**
1	421	Auszahlungen aus nicht voranschlagswirksamen Forderungen	0	0	102 455,66

MVAG Ebene	MVAG Code	Mittelverwendungs- und -aufbringungsgruppen (1. Ebene)	Voranschlag 2023	Voranschlag 2022	Ergebnis 2021
1	422	Auszahlungen aus nicht voranschlagswirksamen Verbindlichkeiten	0	0	186 414 589,58
1	423	Auszahlungen zur Tilgung von zur Kassenstärkung eingegangenen Geldverbindlichkeiten (Barvorlagen)	0	0	19 000 000,00
SU	**42**	**Summe Auszahlungen aus der nicht voranschlagswirksamen Gebarung**	**0**	**0**	**205 517 045,24**
SA6	**SA6**	**Geldfluss aus der nicht voranschlagswirksamen Gebarung**	**0**	**0**	**-10 938 250,19**
SA7	**SA7**	**Veränderung an liquiden Mitteln (Saldo 5 + Saldo 6)**	**-18 016 500**	**-12 900 100**	**-11 417 639,38**

Finanzierungsvoranschlag Gesamthaushalt

MVAG Ebene	MVAG Code	Mittelverwendungs- und -aufbringungsgruppen (1. und 2. Ebene)	Voranschlag 2023	Voranschlag 2022	Ergebnis 2021
1	311	Einzahlungen aus der operativen Verwaltungstätigkeit	221 705 400	197 539 200	192 885 212,16
2	3111	Einzahlungen aus eigenen Abgaben	53 414 000	47 533 200	46 836 287,90
2	3112	Einzahlungen aus Ertragsanteilen	102 485 000	91 529 500	88 363 626,87
2	3113	Einzahlungen aus Gebühren	20 400 900	18 771 900	17 440 278,37
2	3114	Einzahlungen aus Leistungen	33 221 100	28 712 700	28 134 051,08
2	3115	Einzahlungen aus Besitz und wirtschaftlicher Tätigkeiten	3 241 600	2 896 100	3 008 418,12
2	3116	Einzahlungen aus Veräußerung von geringwertigen Wirtschaftsgütern (GWG) und sonstige Einzahlungen	8 942 800	8 095 800	9 102 549,82
1	312	Einzahlungen aus Transfers (ohne Kapitaltransfers)	20 165 300	17 214 000	16 508 058,27
2	3121	Transferzahlungen von Trägern des öffentlichen Rechts	14 323 100	11 505 500	11 338 165,69
2	3122	Transferzahlungen von Beteiligungen	0	0	0,00
2	3123	Transferzahlungen von Unternehmen (inkl. Finanzunternehmen)	869 300	843 300	890 602,54
2	3124	Transferzahlungen von Haushalten und Organisationen ohne Erwerbscharakter	4 792 800	4 759 700	4 181 706,91
2	3125	Transferzahlungen vom Ausland	50 100	7 500	97 583,13
2	3126	Investitions- und Tilgungszuschüsse zwischen Unternehmungen und Betrieben der Gebietskörperschaft und der Gebietskörperschaft	130 000	98 000	0,00
1	313	Einzahlungen aus Finanzerträgen	2 976 700	2 333 300	2 826 820,45
2	3131	Einzahlungen aus Zinserträgen	2 058 700	1 533 300	1 951 232,51
2	3133	Einzahlungen aus Gewinnentnahmen von marktbestimmten Betrieben	0	0	0,00
2	3134	Sonstige Einzahlungen aus Finanzerträgen	0	0	0,00
2	3135	Einzahlungen aus Dividenden/Gewinnausschüttungen	918 000	800 000	875 587,94
SU	**31**	**Summe Einzahlungen Operative Gebarung**	**244 847 400**	**217 086 500**	**212 220 090,88**
1	321	Auszahlungen aus Personalaufwand	65 600 400	59 966 000	57 633 017,24
2	3211	Auszahlungen für Personalaufwand, Bezüge, Nebengebühren und Mehrleistungsvergütungen	52 553 200	48 136 500	46 451 901,43
2	3212	Auszahlungen für gesetzliche und freiwillige Sozialaufwendungen	12 801 800	11 590 800	10 941 098,99
2	3213	Auszahlungen aus sonstigem Personalaufwand	245 400	238 700	240 016,82
1	322	Auszahlungen aus Sachaufwand (ohne Transferaufwand)	82 946 000	68 765 300	61 326 718,13
2	3221	Auszahlungen für Gebrauchs- und Verbrauchsgüter, Handelswaren	4 734 400	3 919 400	3 372 989,10
2	3222	Auszahlungen für Verwaltungs- und Betriebsaufwand	7 112 700	5 173 400	4 338 700,40
2	3223	Auszahlungen für Leasing- und Mietaufwand	5 014 700	4 579 600	3 969 904,44
2	3224	Auszahlungen für Instandhaltung	6 831 100	5 480 600	4 781 453,37
2	3225	Sonstige Auszahlungen aus Sachaufwand	59 253 100	49 612 300	44 863 670,82
2	3226	Auszahlungen aus der Inanspruchnahme von Haftungen	0	0	0,00
1	323	Auszahlungen aus Transfers (ohne Kapitaltransfers)	96 502 500	90 507 000	85 396 183,54
2	3231	Transferzahlungen an Träger des öffentlichen Rechts	59 110 000	55 695 700	52 245 228,90
2	3232	Transferzahlungen an Beteiligungen	0	0	0,00
2	3233	Transferzahlungen an Unternehmen (inkl. Finanzunternehmen)	5 628 100	5 268 500	5 552 043,10

MVAG Ebene	MVAG Code	Mittelverwendungs- und -aufbringungsgruppen (1. und 2. Ebene)	Voranschlag 2023	Voranschlag 2022	Ergebnis 2021
2	3234	Transferzahlungen an Haushalte und Organisationen ohne Erwerbscharakter	31 042 700	28 842 100	26 610 331,69
2	3235	Transferzahlungen an das Ausland	100	2 000	0,00
2	3236	Investitions- und Tilgungszuschüsse zwischen Unternehmungen und Betrieben der Gebietskörperschaft und der Gebietskörperschaft	721 600	698 700	988 579,85
1	324	Auszahlungen aus Finanzaufwand	2 098 800	755 200	744 167,13
2	3241	Auszahlungen für Zinsaufwand, für Finanzierungsleasing, für Forderungskauf, für Finanzschulden und derivative Finanzinstrumente mit Grundgeschäft	2 017 600	674 000	652 034,76
2	3242	Auszahlungen für Zinsen aus derivativen Finanzinstrumente ohne Grundgeschäft	0	0	0,00
2	3243	Auszahlung aus Gewinnentnahmen von marktbestimmten Betrieben	0	0	0,00
2	3244	Sonstige Auszahlungen aus Finanzaufwendungen	81 200	81 200	92 132,37
SU	**32**	**Summe Auszahlungen Operative Gebarung**	**247 147 700**	**219 993 500**	**205 100 086,04**
SA1	**SA1**	**Saldo (1) Geldfluss aus der Operativen Gebarung (31 - 32)**	**-2 300 300**	**-2 907 000**	**7 120 004,84**
1	331	Einzahlungen aus der Investitionstätigkeit	3 784 200	2 419 000	4 308 355,41
2	3311	Einzahlungen aus der Veräußerung von immateriellem Vermögen	0	0	0,00
2	3312	Einzahlungen aus der Veräußerung von Grundstücken und Grundstückseinrichtungen	3 710 000	2 376 300	4 005 289,14
2	3313	Einzahlungen aus der Veräußerung von Gebäuden und Bauten	0	0	0,00
2	3314	Einzahlungen aus der Veräußerung von technischen Anlagen, Fahrzeugen und Maschinen	72 600	41 100	297 606,02
2	3315	Einzahlungen aus der Veräußerung von Amts-, Betriebs- und Geschäftsausstattung	1 600	1 600	5 460,25
2	3316	Einzahlungen aus der Veräußerung von Kulturgütern	0	0	0,00
2	3317	Einzahlungen aus der Veräußerung von Beteiligungen	0	0	0,00
1	332	Einzahlungen aus der Rückzahlung von Darlehen sowie gewährten Vorschüssen	763 600	835 400	581 199,61
2	3321	Einzahlungen aus Darlehen an Träger des öffentlichen Rechts	0	0	0,00
2	3322	Einzahlungen aus Darlehen an Beteiligungen	0	0	0,00
2	3323	Einzahlungen aus Darlehen an Unternehmen und Haushalte	537 600	609 400	469 885,99
2	3325	Einzahlungen aus Vorschüssen und Anzahlungen	226 000	226 000	111 313,62
1	333	Einzahlungen aus Kapitaltransfers	7 648 900	4 052 300	14 554 788,35
2	3331	Kapitaltransferzahlungen von Trägern des öffentlichen Rechts	7 489 900	3 896 300	13 168 753,61
2	3332	Kapitaltransferzahlungen von Beteiligungen	0	0	0,00
2	3333	Kapitaltransferzahlungen von Unternehmen	21 000	20 000	130 128,00
2	3334	Kapitaltransferzahlungen von Haushalten und Organisationen ohne Erwerbscharakter	138 000	136 000	1 255 906,74
2	3335	Kapitaltransferzahlungen vom Ausland	0	0	0,00
SU	**33**	**Summe Einzahlungen Investive Gebarung**	**12 196 700**	**7 306 700**	**19 444 343,37**
1	341	Auszahlungen aus der Investitionstätigkeit	41 905 700	37 745 500	24 995 283,58
2	3411	Auszahlungen für den Erwerb von immateriellem Vermögen	357 700	325 700	236 099,75
2	3412	Auszahlungen für den Erwerb von Grundstücken und Grundstückseinrichtungen	22 863 800	23 552 800	10 783 367,53
2	3413	Auszahlungen für den Erwerb von Gebäuden und Bauten	12 283 900	9 545 600	9 066 588,31
2	3414	Auszahlungen für den Erwerb von technischen Anlagen, Fahrzeugen und Maschinen	4 307 900	2 646 700	2 530 412,17
2	3415	Auszahlungen für den Erwerb von Amts-, Betriebs- und Geschäftsausstattung	2 007 800	1 609 500	2 272 849,29
2	3416	Auszahlungen für den Erwerb von Kulturgütern	32 100	30 100	105 966,53

MVAG Ebene	MVAG Code	Mittelverwendungs- und -aufbringungsgruppen (1. und 2. Ebene)	Voranschlag 2023	Voranschlag 2022	Ergebnis 2021
2	3417	Auszahlungen für den Erwerb von Beteiligungen	52 500	35 100	0,00
1	342	Auszahlungen von gewährten Darlehen sowie gewährten Vorschüssen	306 000	326 000	124 375,86
2	3421	Auszahlung von Darlehen an Träger des öffentlichen Rechts	0	0	0,00
2	3422	Auszahlung von Darlehen an Beteiligungen	0	0	0,00
2	3423	Auszahlung von Darlehen an Unternehmen und Haushalte	80 000	100 000	22 441,00
2	3425	Auszahlungen von Vorschüssen und Anzahlungen	226 000	226 000	101 934,86
1	343	Auszahlungen aus Kapitaltransfers	6 529 400	4 566 300	4 005 633,97
2	3431	Kapitaltransferzahlungen an Träger des öffentlichen Rechts	769 700	683 300	448 570,78
2	3432	Kapitaltransferzahlungen an Beteiligungen	0	0	0,00
2	3433	Kapitaltransferzahlungen an Unternehmen (Finanzunterhemen)	4 900 100	2 857 100	2 251 670,72
2	3434	Kapitaltransferzahlungen an Haushalte und Organisationen ohne Erwerbscharakter	859 600	1 025 900	1 305 392,47
2	3435	Kapitaltransferzahlungen an das Ausland	0	0	0,00
SU	**34**	**Summe Auszahlungen Investive Gebarung**	**48 741 100**	**42 637 800**	**29 125 293,41**
SA2	**SA2**	**Saldo (2) Geldfluss aus der Investiven Gebarung (33 - 34)**	**-36 544 400**	**-35 331 100**	**-9 680 950,04**
SA3	**SA3**	**Saldo (3) Nettofinanzierungssaldo (Saldo 1+ Saldo 2)**	**-38 844 700**	**-38 238 100**	**-2 560 945,20**
1	351	Einzahlungen aus der Aufnahme von Finanzschulden	28 197 600	32 847 000	13 000 000,00
2	3511	Einzahlungen aus empfangenen Darlehen von öffentlichen Körperschaften und Rechtsträgern	0	0	0,00
2	3512	Einzahlungen aus empfangenen Darlehen von Beteiligungen	0	0	0,00
2	3513	Einzahlungen aus empfangenen Darlehen von Unternehmen und privaten Haushalten	0	0	0,00
2	3514	Einzahlungen aus Finanzschulden (Finanzunternehmen)	28 197 600	32 847 000	13 000 000,00
1	353	Einzahlungen infolge eines Kapitaltausches bei derivativen Finanzinstrumenten mit Grundgeschäft	0	0	0,00
2	3530	Einzahlungen infolge eines Kapitaltausches bei derivativen Finanzinstrumenten mit Grundgeschäft	0	0	0,00
1	355	Einzahlungen aus dem Abgang von Finanzinstrumenten	0	0	0,00
2	3550	Einzahlungen aus dem Abgang von Finanzinstrumenten	0	0	0,00
SU	**35**	**Summe Einzahlungen aus der Finanzierungstätigkeit**	**28 197 600**	**32 847 000**	**13 000 000,00**
1	361	Auszahlungen aus der Tilgung von Finanzschulden	7 369 400	7 509 000	10 865 245,59
2	3611	Auszahlungen aus empfangenen Darlehen von öffentlichen Körperschaften und Rechtsträgern	0	0	0,00
2	3612	Auszahlungen aus empfangenen Darlehen von Beteiligungen	0	0	0,00
2	3613	Auszahlungen aus empfangenen Darlehen von Unternehmen und privaten Haushalten	0	0	0,00
2	3614	Auszahlungen aus Finanzschulden	7 369 400	7 509 000	10 865 245,59
2	3615	Auszahlung aus der Rückzahlung von Leasingverbindlichkeiten	0	0	0,00
1	363	Auszahlungen infolge eines Kapitaltausches bei derivativen Finanzinstrumenten mit Grundgeschäft	0	0	0,00
2	3630	Auszahlungen infolge Kapitaltausches bei derivativen Finanzinstrumenten mit Grundgeschäft	0	0	0,00
1	365	Auszahlungen für den Erwerb von Finanzinstrumenten	0	0	0,00
2	3650	Auszahlungen für den Erwerb von Finanzinstrumenten	0	0	0,00
SU	**36**	**Summe Auszahlungen aus der Finanzierungstätigkeit**	**7 369 400**	**7 509 000**	**10 865 245,59**
SA4	**SA4**	**Saldo (4) Geldfluss aus der Finanzierungstätigkeit (35 - 36)**	**20 828 200**	**25 338 000**	**2 134 754,41**
SA5	**SA5**	**Saldo (5) Geldfluss aus der voranschlagswirksamen Gebarung (Saldo 3 + Saldo 4)**	**-18 016 500**	**-12 900 100**	**-426 190,79**
1	411	Einzahlungen aus nicht voranschlagswirksamen Forderungen	0	0	105 906,85

MVAG Ebene	MVAG Code	Mittelverwendungs- und -aufbringungsgruppen (1. und 2. Ebene)	Voranschlag 2023	Voranschlag 2022	Ergebnis 2021
2	4110	Einzahlungen aus nicht voranschlagswirksamen Forderungen	0	0	105 906,85
1	412	Einzahlungen aus nicht voranschlagswirksamen Verbindlichkeiten	0	0	183 472 888,20
2	4120	Einzahlungen aus nicht voranschlagswirksamen Verbindlichkeiten	0	0	183 472 888,20
1	413	Einzahlungen aus der Aufnahme von zur Kassenstärkung eingegangenen Geldverbindlichkeiten (Barvorlagen)	0	0	11 000 000,00
2	4130	Einzahlungen aus der Aufnahme von zur Kassenstärkung eingegangenen Geldverbindlichkeiten (Barvorlagen)	0	0	11 000 000,00
SU	**41**	**Summe Einzahlungen aus der nicht voranschlagswirksamen Gebarung**	**0**	**0**	**194 578 795,05**
1	421	Auszahlungen aus nicht voranschlagswirksamen Forderungen	0	0	102 455,66
2	4210	Auszahlungen aus nicht voranschlagswirksamen Forderungen	0	0	102 455,66
1	422	Auszahlungen aus nicht voranschlagswirksamen Verbindlichkeiten	0	0	186 414 589,58
2	4220	Auszahlungen aus nicht voranschlagswirksamen Verbindlichkeiten	0	0	186 414 589,58
1	423	Auszahlungen zur Tilgung von zur Kassenstärkung eingegangenen Geldverbindlichkeiten (Barvorlagen)	0	0	19 000 000,00
2	4230	Auszahlungen zur Tilgung von zur Kassenstärkung eingegangenen Geldverbindlichkeiten (Barvorlagen)	0	0	19 000 000,00
SU	**42**	**Summe Auszahlungen aus der nicht voranschlagswirksamen Gebarung**	**0**	**0**	**205 517 045,24**
SA6	**SA6**	**Geldfluss aus der nicht voranschlagswirksamen Gebarung**	**0**	**0**	**-10 938 250,19**
SA7	**SA7**	**Veränderung an liquiden Mitteln (Saldo 5 + Saldo 6)**	**-18 016 500**	**-12 900 100**	**-11 364 440,98**

Anlage 5b - Voranschlagsquerschnitt

I. Querschnitt

KZ	Bezeichnung	Zuordnung der Aufwands- und Ertragsgruppen	Summe Haushalt	davon A 85-89	Summe ohne A 85-89
	Erträge der operativen Gebarung/Einzahlungen aus Abgaben				
10	Einzahlungen aus eigenen Abgaben	Unterklasse 83 bis 85 ohne Gruppen 852, 858 und 859	53 414 000	460 200	52 953 800
11	Erträge aus Ertragsanteilen	Gruppen 858 und 859	102 485 000	0	102 485 000
12	Gebühren für die Benützung von Gemeindeeinrichtungen und -anlagen	Gruppe 852	20 400 900	16 859 900	3 541 000
13	Erträge aus Leistungen	Unterklasse 81 ohne Gruppen 811, 817, 818 und 819	33 221 200	3 899 700	29 321 500
14	Erträge aus Besitz und wirtschaftlicher Tätigkeit	Gruppen 811, 820, 822, 823	6 218 300	1 433 100	4 785 200
15	Transfererträge von Trägern des öffentlichen Rechts	Gruppen 860 bis 863, 888	13 583 100	50 800	13 532 300
16	Sonstige Transfererträge	Gruppen 809, 864 bis 868, 880	5 670 100	100	5 670 000
17	Gewinnentnahmen der Gemeinde von Unternehmungen und marktbestimmten Betrieben der Gemeinde (A 85-89)	Gruppe 869 und 879	130 000	0	130 000
18	Erträge aus Veräußerungen und sonstige Erträge	Gruppen 814, 815, 824, 827, 828 und 829	8 764 000	4 338 500	4 425 500
19	**Summe 1 (Erträge)**		**243 886 600**	**27 042 300**	**216 844 300**
	Aufwendungen der operativen Gebarung				
20	Personalaufwand	Klasse 5 ohne nicht finanzierungswirksame Konten	65 600 400	4 217 900	61 382 500
21	Pensionen und sonstige Ruhebezüge	Gruppen 760, 761	21 501 800	761 900	20 739 900
22	Bezüge der gewählten Organe	Gruppe 721	1 689 300	0	1 689 300
23	Gebrauchs- und Verbrauchsgüter, Handelswaren	Klasse 4	4 734 400	599 700	4 134 700
24	Verwaltungs- und Betriebsaufwand	Klasse 6 ohne Gruppen 650 bis 655, 657, 658, 680 bis 687, 689, 690, 694 bis 699; Unterklassen 70 bis 72 ohne Gruppen 706 und 721; Gruppe 790	76 603 500	19 336 500	57 267 000
25	Zinsen für Finanzschulden	Gruppen 650, 651, 653 und 657	2 017 600	246 000	1 771 600
26	Laufende Transfers an Träger des öffentlichen Rechts	Gruppen 750 bis 754	59 110 000	0	59 110 000
27	Sonstige laufende Transfers	Gruppen 755 bis 757, 759, 764, 768, 780 und 781	15 169 100	1 085 800	14 083 300
28	Gewinnentnahmen der Gemeinde von Unternehmungen und marktbestimmten Betrieben der Gemeinde (A 85-89)	Gruppe 769	0	0	0
29	**Summe 2 (Aufwendungen)**		**246 426 100**	**26 247 800**	**220 178 300**
91	**SALDO 1: Ergebnis der operativen Gebarung**	**Summe 1 minus Summe 2**	**-2 539 500**	**794 500**	**-3 334 000**

KZ	Bezeichnung	Zuordnung Abgang/Zugang zu den Bestandskonten und der Kapitaltransferkonten	Summe Haushalt	davon A 85-89	Summe ohne A 85-89
	Vermögensgebarung mit Kapitaltransfers ohne Finanztransaktionen				
30	Veräußerung von unbeweglichem Vermögen	Unterklassen 00, 01, 05 und 06; Gruppen 801, 802 und 805 (bei unbeweglichen Kulturgütern)	3 710 000	3 698 700	11 300
31	Veräußerung von beweglichem Vermögen	Unterklassen 02 bis 04; Gruppen 100, 113, 120, 150, 159, 170 und 175; Gruppen 803, 804 und 805 (bei beweglichen Kulturgütern)	74 200	0	74 200
32	Veräußerung von immateriellen Vermögenswerten	Unterklasse 07	0	0	0
33	Investitionszuschüsse (erhaltene Kapitaltransfers) von Trägern des öffentlichen Rechts	Gruppen 300 bis 303, 309, 871	8 279 900	2 323 900	5 956 000
34	Sonstige Investitionszuschüsse (erhaltene Kapitaltransfers)	Gruppen 304 bis 308	159 000	0	159 000
39	**Summe 3 (Vermögensgebarung mit Kapitaltransfers ohne Finanztransaktionen)**		**12 223 100**	**6 022 600**	**6 200 500**

	Vermögensgebarung und Kapitaltransfers ohne Finanztransaktionen				
40	Erwerb von unbeweglichem Vermögen	Unterklassen 00, 01 und 05; Gruppen 060, 061 und 063	35 305 500	11 671 900	23 633 600
41	Erwerb von beweglichem Vermögen, Aktivierte Vorräte	Unterklassen 02 bis 04; Gruppe 062; Gruppen 100, 113, 120, 150, 159, 170 und 175	6 190 000	438 700	5 751 300
42	Erwerb von immateriellen Vermögenswerten	Unterklasse 07	357 700	1 000	356 700
43	Kapitaltransfers an Träger des öffentlichen Rechts	Gruppen 130 und 135; Gruppen 770 bis 774	769 700	0	769 700
44	Sonstige Kapitaltransfers	Gruppen 775 bis 779, 785 und 786	6 481 300	596 100	5 885 200
49	**Summe 4 (Vermögensgebarung und Kapitaltransfers ohne Finanztransaktionen)**		**49 104 200**	**12 707 700**	**36 396 500**

92	**SALDO 2: Saldo der Vermögensgebarung ohne Finanztransaktionen**	**Summe 3 minus Summe 4**	**-36 881 100**	**-6 685 100**	**-30 196 000**

KZ	Bezeichnung	Zuordnung der Gruppen der Finanzierungsrechnung	nur A 85-89
	Einzahlungen aus Finanztransaktionen		
50	Veräußerung von Beteiligungen und Wertpapieren	Unterklasse 08; Gruppen 223 und 224	0
51	Entnahmen aus Zahlungsmittelreserven	Gruppen 293, 294 und 295	0
52	Einzahlungen aus der Rückzahlung von Darlehen an Träger des öffentlichen Rechts	Gruppen 240 bis 244	0
53	Einzahlungen aus der Rückzahlung von Darlehen an andere und von Bezugsvorschüssen	Gruppen 245 bis 249 und 273	168 700
54	Aufnahme von Finanzschulden von Trägern des öffentlichen Rechts	Gruppen 340 bis 344, 350 bis 354	0
55	Aufnahme von Finanzschulden von anderen	Unterklasse 32; Gruppen 345 bis 349, 355 bis 357	1 390 000
58	Ausgleichszahlungen aus Finanzderivaten	Gruppen 821 und 826	0
59	**Summe 5 (Einzahlungen aus Finanztransaktionen)**		**1 558 700**

	Auszahlungen aus Finanztransaktionen		
60	Erwerb von Beteiligungen und Wertpapieren	Unterklasse 08; Gruppen 223 und 224	0
61	Zuführung an Zahlungsmittelreserven	Gruppen 293, 294 und 295	0
62	Gewährung von Darlehen an Träger des öffentlichen Rechts	Gruppen 240 bis 244	0
63	Gewährung von Darlehen an andere und von Bezugsvorschüssen	Gruppen 245 bis 249 und 273	0
64	Rückzahlung von Finanzschulden bei Trägern des öffentlichen Rechts	Gruppen 340 bis 344, 350 bis 354	0
65	Rückzahlung von Finanzschulden bei anderen	Unterklasse 32; Gruppen 345 bis 349, 355 bis 357	2 665 600
68	Ausgleichszahlungen aus Finanzderivaten	Gruppen 652, 655 und 658	0
69	**Summe 6 (Auszahlungen aus Finanztransaktionen)**		**2 665 600**

93	**SALDO 3: Saldo der Finanztransaktionen**	**Summe 5 minus Summe 6**	**-1 106 900**

94	**SALDO 4:**	**Summe der Salden 1, 2 und 3**	**-6 997 500**

II. Ableitung des Finanzierungssaldos			
70	Jahresergebnis Haushalt ohne A 85-89 und ohne Finanztransaktionen	Saldo 1 plus Saldo 2	-33 530 000
71	Überrechnung Jahresergebnis A 85-89	Saldo 4 der Spalte "davon A 85-89"	-6 997 500
95	**Finanzierungssaldo („vorläufiges Maastricht-Ergebnis“)**		**-40 527 500**

Ergebnisvoranschlag Bereichsbudget 0 - Vertretungskörper und allgemeine Verwaltung (Gemeinden)

MVAG Ebene	MVAG Code	Mittelverwendungs- und -aufbringungsgruppen (1. und 2. Ebene)	Voranschlag 2023	Voranschlag 2022	Ergebnis 2021
1	**211**	**Erträge aus der operativen Verwaltungstätigkeit**	**17 347 400**	**19 693 700**	**16 069 714,60**
2	2111	Erträge aus eigenen Abgaben	0	0	0,00
2	2112	Erträge aus Ertragsanteilen	0	0	0,00
2	2113	Erträge aus Gebühren	0	0	0,00
2	2114	Erträge aus Leistungen	6 398 400	5 031 700	4 717 106,02
2	2115	Erträge aus Besitz und wirtschaftlicher Tätigkeit	323 700	314 500	325 099,30
2	2116	Erträge aus Veräußerung und sonstiger Erträge	281 000	240 100	183 635,89
2	2117	Nicht finanzierungswirksame operative Erträge	10 344 300	14 107 400	10 843 873,39
1	**212**	**Erträge aus Transfers**	**5 502 800**	**5 413 500**	**5 396 958,41**
2	2121	Transferertrag von Trägern des öffentlichen Rechts	2 282 000	2 124 600	2 114 906,78
2	2122	Transferertrag von Beteiligungen	0	0	0,00
2	2123	Transferertrag von Unternehmen (mit Finanzunternehmen)	731 500	708 500	737 009,13
2	2124	Transferertrag von Haushalten und Organisationen ohne Erwerbscharakter	2 488 000	2 579 200	2 543 805,09
2	2125	Transferertrag vom Ausland	0	0	0,00
2	2126	Investitions- und Tilgungszuschüsse zwischen Unternehmungen und Betrieben der Gebietskörperschaft und der Gebietskörperschaft	0	0	0,00
2	2127	Nicht finanzwirksamer Transferertrag	1 300	1 200	1 237,41
1	**213**	**Finanzerträge**	**10 100**	**8 300**	**17 137,65**
2	2131	Erträge aus Zinsen	10 100	8 300	17 137,65
2	2132	Erträge aus Zinsen aus derivativen Finanzinstrumenten ohne Grundgeschäft	0	0	0,00
2	2133	Erträge aus Gewinneinnahmen von marktbestimmten Betrieben	0	0	0,00
2	2134	Sonstige Finanzerträge	0	0	0,00
2	2135	Erträge aus Dividenden/Gewinnausschüttungen	0	0	0,00
2	2136	Sonstige nicht finanzierungswirksame Erträge	0	0	0,00
SU	**21**	**Summe Erträge**	**22 860 300**	**25 115 500**	**21 483 810,66**
1	**221**	**Personalaufwand**	**20 396 100**	**18 119 500**	**16 626 694,33**
2	2211	Personalaufwand (Bezüge, Nebengeb., Mehrleistungen)	16 340 700	14 604 900	12 885 568,00
2	2212	Gesetzlicher und freiwilliger Sozialaufwand	3 630 600	3 199 900	2 799 348,52
2	2213	Sonstiger Personalaufwand	125 300	115 600	116 331,42
2	2214	Nicht finanzierungswirksamer Personalaufwand	299 500	199 100	825 446,39
1	**222**	**Sachaufwand (ohne Transferaufwand)**	**10 991 200**	**9 947 000**	**7 908 564,19**
2	2221	Gebrauchs- und Verbrauchsgüter, Handelswaren	827 000	783 300	616 278,27
2	2222	Verwaltungs- und Betriebsaufwand	1 291 700	1 041 800	691 070,14
2	2223	Leasing- und Mietaufwand	968 000	778 800	667 277,43
2	2224	Instandhaltung	583 100	364 800	229 785,88
2	2225	Sonstiger Sachaufwand	6 640 500	6 129 500	4 872 543,54
2	2226	Nicht finanzierungswirksamer Sachaufwand	680 900	848 800	831 608,93

MVAG Ebene	MVAG Code	Mittelverwendungs- und -aufbringungsgruppen (1. und 2. Ebene)	Voranschlag 2023	Voranschlag 2022	Ergebnis 2021
1	**223**	**Transferaufwand (laufende Transfers und Kapitaltransfers)**	**23 735 400**	**22 188 600**	**20 949 305,08**
2	2231	Transferaufwand an Träger des öffentlichen Rechts	49 400	47 400	36 479,61
2	2232	Transferaufwand an Beteiligungen	0	0	0,00
2	2233	Transferaufwand an Unternehmen (mit Finanzunternehmen)	4 000	4 000	1 500,00
2	2234	Transferaufwand an Haushalte und Organisationen ohne Erwerbscharakter	23 682 000	22 137 200	20 911 325,47
2	2235	Transferaufwand an das Ausland	0	0	0,00
2	2236	Investitions- und Tilgungszuschüsse zwischen Unternehmungen und Betrieben der Gebietskörperschaft und der Gebietskörperschaft	0	0	0,00
2	2237	Nicht finanzierungswirksamer Transferaufwand	0	0	0,00
1	**224**	**Finanzaufwand**	**75 300**	**25 100**	**26 491,38**
2	2241	Zinsen aus Finanzschulden, Finanzierungsleasing, Forderungskauf und derivativen Finanzinstrumenten mit Grundgeschäft	75 100	24 900	26 491,38
2	2242	Zinsen und sonstige Aufwendungen aus derivativen Finanzinstrumenten ohne Grundgeschäft	0	0	0,00
2	2243	Gewinnentnahmen von Unternehmungen und marktbestimmten Betrieben der Gebietskörperschaft (innerhalb der Gebietskörperschaft)	0	0	0,00
2	2244	Sonstiger Finanzaufwand	200	200	0,00
2	2245	Nicht finanzierungswirksamer Finanzaufwand	0	0	0,00
SU	**22**	**Summe Aufwendungen**	**55 198 000**	**50 280 200**	**45 511 054,98**
SA0	**SA0**	**(0) Nettoergebnis (21 - 22)**	**-32 337 700**	**-25 164 700**	**-24 027 244,32**
1	**230**	**Entnahmen von Haushaltsrücklagen**	**223 700**	**292 500**	**439 473,90**
2	2301	Entnahmen von Haushaltsrücklagen	223 700	292 500	439 473,90
1	**240**	**Zuweisungen an Haushaltsrücklagen**	**0**	**0**	**168 057,20**
2	2401	Zuweisungen an Haushaltstücklagen	0	0	168 057,20
SU	**23**	**Summe Haushaltsrücklagen**	**223 700**	**292 500**	**271 416,70**
SA00	**SA00**	**Nettoergebnis nach Zuweisungen und Entnahmen von Haushaltsrücklagen (SA 0 +/- SU 23)**	**-32 114 000**	**-24 872 200**	**-23 755 827,62**

Finanzierungsvoranschlag Bereichsbudget 0 - Vertretungskörper und allgemeine Verwaltung (Gemeinden)

MVAG Ebene	MVAG Code	Mittelverwendungs- und -aufbringungsgruppen (1. und 2. Ebene)	Voranschlag 2023	Voranschlag 2022	Ergebnis 2021
1	**311**	**Einzahlungen aus der operativen Verwaltungstätigkeit**	**7 001 900**	**5 585 100**	**5 343 847,02**
2	3111	Einzahlungen aus eigenen Abgaben	0	0	0,00
2	3112	Einzahlungen aus Ertragsanteilen	0	0	0,00
2	3113	Einzahlungen aus Gebühren	0	0	0,00
2	3114	Einzahlungen aus Leistungen	6 398 400	5 031 700	4 907 145,64
2	3115	Einzahlungen aus Besitz und wirtschaftlicher Tätigkeiten	323 700	314 500	235 816,37
2	3116	Einzahlungen aus Veräußerung von geringwertigen Wirtschaftsgütern (GWG) und sonstige Einzahlungen	279 800	238 900	200 885,01
1	**312**	**Einzahlungen aus Transfers (ohne Kapitaltransfers)**	**5 501 500**	**5 412 300**	**5 390 922,40**
2	3121	Transferzahlungen von Trägern des öffentlichen Rechts	2 282 000	2 124 600	2 116 390,36
2	3122	Transferzahlungen von Beteiligungen	0	0	0,00
2	3123	Transferzahlungen von Unternehmen (inkl. Finanzunternehmen)	731 500	708 500	737 009,13
2	3124	Transferzahlungen von Haushalten und Organisationen ohne Erwerbscharakter	2 488 000	2 579 200	2 537 522,91
2	3125	Transferzahlungen vom Ausland	0	0	0,00
2	3126	Investitions- und Tilgungszuschüsse zwischen Unternehmungen und Betrieben der Gebietskörperschaft und der Gebietskörperschaft	0	0	0,00
1	**313**	**Einzahlungen aus Finanzerträgen**	**10 100**	**8 300**	**17 137,65**
2	3131	Einzahlungen aus Zinserträgen	10 100	8 300	17 137,65
2	3133	Einzahlungen aus Gewinnentnahmen von marktbestimmten Betrieben	0	0	0,00
2	3134	Sonstige Einzahlungen aus Finanzerträgen	0	0	0,00
2	3135	Einzahlungen aus Dividenden/Gewinnausschüttungen	0	0	0,00
SU	**31**	**Summe Einzahlungen Operative Gebarung**	**12 513 500**	**11 005 700**	**10 751 907,07**
1	**321**	**Auszahlungen aus Personalaufwand**	**20 096 600**	**17 920 400**	**15 817 289,72**
2	3211	Auszahlungen für Personalaufwand, Bezüge, Nebengebühren und Mehrleistungsvergütungen	16 340 700	14 604 900	12 861 770,63
2	3212	Auszahlungen für gesetzliche und freiwillige Sozialaufwendungen	3 630 600	3 199 900	2 839 157,63
2	3213	Auszahlungen aus sonstigem Personalaufwand	125 300	115 600	116 361,46
1	**322**	**Auszahlungen aus Sachaufwand (ohne Transferaufwand)**	**10 309 500**	**9 097 400**	**7 357 975,78**
2	3221	Auszahlungen für Gebrauchs- und Verbrauchsgüter, Handelswaren	827 000	783 300	635 652,97
2	3222	Auszahlungen für Verwaltungs- und Betriebsaufwand	1 291 700	1 041 800	716 477,79
2	3223	Auszahlungen für Leasing- und Mietaufwand	968 000	778 800	702 485,34
2	3224	Auszahlungen für Instandhaltung	583 100	364 800	271 231,31
2	3225	Sonstige Auszahlungen aus Sachaufwand	6 639 700	6 128 700	5 032 128,37
2	3226	Auszahlungen aus der Inanspruchnahme von Haftungen	0	0	0,00
1	**323**	**Auszahlungen aus Transfers (ohne Kapitaltransfers)**	**23 731 900**	**22 078 700**	**20 929 942,21**
2	3231	Transferzahlungen an Träger des öffentlichen Rechts	49 400	47 400	36 525,72
2	3232	Transferzahlungen an Beteiligungen	0	0	0,00
2	3233	Transferzahlungen an Unternehmen (inkl. Finanzunternehmen)	2 100	2 100	0,00
2	3234	Transferzahlungen an Haushalte und Organisationen ohne Erwerbscharakter	23 680 400	22 029 200	20 893 416,49

MVAG Ebene	MVAG Code	Mittelverwendungs- und -aufbringungsgruppen (1. und 2. Ebene)	Voranschlag 2023	Voranschlag 2022	Ergebnis 2021
2	3235	Transferzahlungen an das Ausland	0	0	0,00
2	3236	Investitions- und Tilgungszuschüsse zwischen Unternehmungen und Betrieben der Gebietskörperschaft und der Gebietskörperschaft	0	0	0,00
1	**324**	**Auszahlungen aus Finanzaufwand**	**75 300**	**25 100**	**26 491,38**
2	3241	Auszahlungen für Zinsaufwand, für Finanzierungsleasing, für Forderungskauf, für Finanzschulden und derivative Finanzinstrumente mit Grundgeschäft	75 100	24 900	26 491,38
2	3242	Auszahlungen für Zinsen aus derivativen Finanzinstrumente ohne Grundgeschäft	0	0	0,00
2	3243	Auszahlung aus Gewinnentnahmen von marktbestimmten Betrieben	0	0	0,00
2	3244	Sonstige Auszahlungen aus Finanzaufwendungen	200	200	0,00
SU	**32**	**Summe Auszahlungen Operative Gebarung**	**54 213 300**	**49 121 600**	**44 131 699,09**
SA1	**SA1**	**Saldo (1) Geldfluss aus der Operativen Gebarung (31 - 32)**	**-41 699 800**	**-38 115 900**	**-33 379 792,02**
1	**331**	**Einzahlungen aus der Investitionstätigkeit**	**1 200**	**1 200**	**3 882,41**
2	3311	Einzahlungen aus der Veräußerung von immateriellem Vermögen	0	0	0,00
2	3312	Einzahlungen aus der Veräußerung von Grundstücken und Grundstückseinrichtungen	0	0	0,00
2	3313	Einzahlungen aus der Veräußerung von Gebäuden und Bauten	0	0	0,00
2	3314	Einzahlungen aus der Veräußerung von technischen Anlagen, Fahrzeugen und Maschinen	0	0	0,00
2	3315	Einzahlungen aus der Veräußerung von Amts-, Betriebs- und Geschäftsausstattung	1 200	1 200	3 882,41
2	3316	Einzahlungen aus der Veräußerung von Kulturgütern	0	0	0,00
2	3317	Einzahlungen aus der Veräußerung von Beteiligungen	0	0	0,00
1	**332**	**Einzahlungen aus der Rückzahlung von Darlehen sowie gewährten Vorschüssen**	**226 000**	**226 000**	**111 313,62**
2	3321	Einzahlungen aus Darlehen an Träger des öffentlichen Rechts	0	0	0,00
2	3322	Einzahlungen aus Darlehen an Beteiligungen	0	0	0,00
2	3323	Einzahlungen aus Darlehen an Unternehmen und Haushalte	0	0	0,00
2	3325	Einzahlungen aus Vorschüssen und Anzahlungen	226 000	226 000	111 313,62
1	**333**	**Einzahlungen aus Kapitaltransfers**	**136 000**	**36 000**	**3 550,00**
2	3331	Kapitaltransferzahlungen von Trägern des öffentlichen Rechts	100 000	0	3 550,00
2	3332	Kapitaltransferzahlungen von Beteiligungen	0	0	0,00
2	3333	Kapitaltransferzahlungen von Unternehmen	0	0	0,00
2	3334	Kapitaltransferzahlungen von Haushalten und Organisationen ohne Erwerbscharakter	36 000	36 000	0,00
2	3335	Kapitaltransferzahlungen vom Ausland	0	0	0,00
SU	**33**	**Summe Einzahlungen Investive Gebarung**	**363 200**	**263 200**	**118 746,03**
1	**341**	**Auszahlungen aus der Investitionstätigkeit**	**1 988 900**	**1 213 700**	**930 861,38**
2	3411	Auszahlungen für den Erwerb von immateriellem Vermögen	342 000	318 200	177 693,21
2	3412	Auszahlungen für den Erwerb von Grundstücken und Grundstückseinrichtungen	287 200	231 100	34 213,38
2	3413	Auszahlungen für den Erwerb von Gebäuden und Bauten	637 600	288 000	352 062,56
2	3414	Auszahlungen für den Erwerb von technischen Anlagen, Fahrzeugen und Maschinen	30 500	14 100	0,00
2	3415	Auszahlungen für den Erwerb von Amts-, Betriebs- und Geschäftsausstattung	691 600	362 300	366 892,23
2	3416	Auszahlungen für den Erwerb von Kulturgütern	0	0	0,00
2	3417	Auszahlungen für den Erwerb von Beteiligungen	0	0	0,00

MVAG Ebene	MVAG Code	Mittelverwendungs- und -aufbringungsgruppen (1. und 2. Ebene)	Voranschlag 2023	Voranschlag 2022	Ergebnis 2021
1	**342**	**Auszahlungen von gewährten Darlehen sowie gewährten Vorschüssen**	**226 000**	**226 000**	**101 934,86**
2	3421	Auszahlung von Darlehen an Träger des öffentlichen Rechts	0	0	0,00
2	3422	Auszahlung von Darlehen an Beteiligungen	0	0	0,00
2	3423	Auszahlung von Darlehen an Unternehmen und Haushalte	0	0	0,00
2	3425	Auszahlungen von Vorschüssen und Anzahlungen	226 000	226 000	101 934,86
1	**343**	**Auszahlungen aus Kapitaltransfers**	**3 500**	**109 900**	**41 500,00**
2	3431	Kapitaltransferzahlungen an Träger des öffentlichen Rechts	0	0	0,00
2	3432	Kapitaltransferzahlungen an Beteiligungen	0	0	0,00
2	3433	Kapitaltransferzahlungen an Unternehmen (Finanzunterhemen)	1 900	1 900	1 500,00
2	3434	Kapitaltransferzahlungen an Haushalte und Organisationen ohne Erwerbscharakter	1 600	108 000	40 000,00
2	3435	Kapitaltransferzahlungen an das Ausland	0	0	0,00
SU	**34**	**Summe Auszahlungen Investive Gebarung**	**2 218 400**	**1 549 600**	**1 074 296,24**
SA2	**SA2**	**Saldo (2) Geldfluss aus der Investiven Gebarung (33 - 34)**	**-1 855 200**	**-1 286 400**	**-955 550,21**
SA3	**SA3**	**Saldo (3) Nettofinanzierungssaldo (Saldo 1+ Saldo 2)**	**-43 555 000**	**-39 402 300**	**-34 335 342,23**
1	**351**	**Einzahlungen aus der Aufnahme von Finanzschulden**	**1 852 900**	**1 177 700**	**1 013 537,11**
2	3511	Einzahlungen aus empfangenen Darlehen von öffentlichen Körperschaften und Rechtsträgern	0	0	0,00
2	3512	Einzahlungen aus empfangenen Darlehen von Beteiligungen	0	0	0,00
2	3513	Einzahlungen aus empfangenen Darlehen von Unternehmen und privaten Haushalten	0	0	0,00
2	3514	Einzahlungen aus Finanzschulden (Finanzunternehmen)	1 852 900	1 177 700	1 013 537,11
1	**353**	**Einzahlungen infolge eines Kapitaltausches bei derivativen Finanzinstrumenten mit Grundgeschäft**	**0**	**0**	**0,00**
2	3530	Einzahlungen infolge eines Kapitaltausches bei derivativen Finanzinstrumenten mit Grundgeschäft	0	0	0,00
1	**355**	**Einzahlungen aus dem Abgang von Finanzinstrumenten**	**0**	**0**	**0,00**
2	3550	Einzahlungen aus dem Abgang von Finanzinstrumenten	0	0	0,00
SU	**35**	**Summe Einzahlungen aus der Finanzierungstätigkeit**	**1 852 900**	**1 177 700**	**1 013 537,11**
1	**361**	**Auszahlungen aus der Tilgung von Finanzschulden**	**276 900**	**266 600**	**297 866,93**
2	3611	Auszahlungen aus empfangenen Darlehen von öffentlichen Körperschaften und Rechtsträgern	0	0	0,00
2	3612	Auszahlungen aus empfangenen Darlehen von Beteiligungen	0	0	0,00
2	3613	Auszahlungen aus empfangenen Darlehen von Unternehmen und privaten Haushalten	0	0	0,00
2	3614	Auszahlungen aus Finanzschulden	276 900	266 600	297 866,93
2	3615	Auszahlung aus der Rückzahlung von Leasingverbindlichkeiten	0	0	0,00
1	**363**	**Auszahlungen infolge eines Kapitaltausches bei derivativen Finanzinstrumenten mit Grundgeschäft**	**0**	**0**	**0,00**
2	3630	Auszahlungen infolge Kapitaltausches bei derivativen Finanzinstrumenten mit Grundgeschäft	0	0	0,00
1	**365**	**Auszahlungen für den Erwerb von Finanzinstrumenten**	**0**	**0**	**0,00**
2	3650	Auszahlungen für den Erwerb von Finanzinstrumenten	0	0	0,00
SU	**36**	**Summe Auszahlungen aus der Finanzierungstätigkeit**	**276 900**	**266 600**	**297 866,93**
SA4	**SA4**	**Saldo (4) Geldfluss aus der Finanzierungstätigkeit (35 - 36)**	**1 576 000**	**911 100**	**715 670,18**
SA5	**SA5**	**Saldo (5) Geldfluss aus der voranschlagswirksamen Gebarung (Saldo 3 + Saldo 4)**	**-41 979 000**	**-38 491 200**	**-33 619 672,05**
1	**411**	**Einzahlungen aus nicht voranschlagswirksamen Forderungen**	**0**	**0**	**105 906,85**
2	4110	Einzahlungen aus nicht voranschlagswirksamen Forderungen	0	0	105 906,85

MVAG Ebene	MVAG Code	Mittelverwendungs- und -aufbringungsgruppen (1. und 2. Ebene)	Voranschlag 2023	Voranschlag 2022	Ergebnis 2021
1	**412**	**Einzahlungen aus nicht voranschlagswirksamen Verbindlichkeiten**	**0**	**0**	**183 472 888,20**
2	4120	Einzahlungen aus nicht voranschlagswirksamen Verbindlichkeiten	0	0	183 472 888,20
1	**413**	**Einzahlungen aus der Aufnahme von zur Kassenstärkung eingegangenen Geldverbindlichkeiten (Barvorlagen)**	**0**	**0**	**11 000 000,00**
2	4130	Einzahlungen aus der Aufnahme von zur Kassenstärkung eingegangenen Geldverbindlichkeiten (Barvorlagen)	0	0	11 000 000,00
SU	**41**	**Summe Einzahlungen aus der nicht voranschlagswirksamen Gebarung**	**0**	**0**	**194 578 795,05**
1	**421**	**Auszahlungen aus nicht voranschlagswirksamen Forderungen**	**0**	**0**	**102 455,66**
2	4210	Auszahlungen aus nicht voranschlagswirksamen Forderungen	0	0	102 455,66
1	**422**	**Auszahlungen aus nicht voranschlagswirksamen Verbindlichkeiten**	**0**	**0**	**186 414 589,58**
2	4220	Auszahlungen aus nicht voranschlagswirksamen Verbindlichkeiten	0	0	186 414 589,58
1	**423**	**Auszahlungen zur Tilgung von zur Kassenstärkung eingegangenen Geldverbindlichkeiten (Barvorlagen)**	**0**	**0**	**19 000 000,00**
2	4230	Auszahlungen zur Tilgung von zur Kassenstärkung eingegangenen Geldverbindlichkeiten (Barvorlagen)	0	0	19 000 000,00
SU	**42**	**Summe Auszahlungen aus der nicht voranschlagswirksamen Gebarung**	**0**	**0**	**205 517 045,24**
SA6	**SA6**	**Geldfluss aus der nicht voranschlagswirksamen Gebarung**	**0**	**0**	**-10 938 250,19**
SA7	**SA7**	**Veränderung an liquiden Mitteln (Saldo 5 + Saldo 6)**	**-41 979 000**	**-38 491 200**	**-44 557 922,24**

Ergebnisvoranschlag Bereichsbudget 1 - Öffentliche Ordnung und Sicherheit (Länder und Gemeinden)

MVAG Ebene	MVAG Code	Mittelverwendungs- und -aufbringungsgruppen (1. und 2. Ebene)	Voranschlag 2023	Voranschlag 2022	Ergebnis 2021
1	**211**	**Erträge aus der operativen Verwaltungstätigkeit**	**635 100**	**606 800**	**628 391,79**
2	2111	Erträge aus eigenen Abgaben	0	0	0,00
2	2112	Erträge aus Ertragsanteilen	0	0	0,00
2	2113	Erträge aus Gebühren	0	0	0,00
2	2114	Erträge aus Leistungen	527 900	558 900	503 915,56
2	2115	Erträge aus Besitz und wirtschaftlicher Tätigkeit	23 700	11 200	4 582,00
2	2116	Erträge aus Veräußerung und sonstiger Erträge	30 700	4 000	71 896,20
2	2117	Nicht finanzierungswirksame operative Erträge	52 800	32 700	47 998,03
1	**212**	**Erträge aus Transfers**	**216 500**	**211 800**	**258 862,02**
2	2121	Transferertrag von Trägern des öffentlichen Rechts	26 500	25 000	47 991,00
2	2122	Transferertrag von Beteiligungen	0	0	0,00
2	2123	Transferertrag von Unternehmen (mit Finanzunternehmen)	0	0	0,00
2	2124	Transferertrag von Haushalten und Organisationen ohne Erwerbscharakter	13 800	13 300	24 981,50
2	2125	Transferertrag vom Ausland	0	0	0,00
2	2126	Investitions- und Tilgungszuschüsse zwischen Unternehmungen und Betrieben der Gebietskörperschaft und der Gebietskörperschaft	0	0	0,00
2	2127	Nicht finanzwirksamer Transferertrag	176 200	173 500	185 889,52
1	**213**	**Finanzerträge**	**0**	**0**	**0,00**
2	2131	Erträge aus Zinsen	0	0	0,00
2	2132	Erträge aus Zinsen aus derivativen Finanzinstrumenten ohne Grundgeschäft	0	0	0,00
2	2133	Erträge aus Gewinneinnahmen von marktbestimmten Betrieben	0	0	0,00
2	2134	Sonstige Finanzerträge	0	0	0,00
2	2135	Erträge aus Dividenden/Gewinnausschüttungen	0	0	0,00
2	2136	Sonstige nicht finanzierungswirksame Erträge	0	0	0,00
SU	**21**	**Summe Erträge**	**851 600**	**818 600**	**887 253,81**
1	**221**	**Personalaufwand**	**3 246 700**	**3 026 300**	**2 942 168,03**
2	2211	Personalaufwand (Bezüge, Nebengeb., Mehrleistungen)	2 601 100	2 453 100	2 324 557,90
2	2212	Gesetzlicher und freiwilliger Sozialaufwand	576 600	538 200	533 191,96
2	2213	Sonstiger Personalaufwand	3 800	7 100	6 266,96
2	2214	Nicht finanzierungswirksamer Personalaufwand	65 200	27 900	78 151,21
1	**222**	**Sachaufwand (ohne Transferaufwand)**	**2 749 100**	**2 349 500**	**2 029 814,40**
2	2221	Gebrauchs- und Verbrauchsgüter, Handelswaren	314 800	225 500	201 528,11
2	2222	Verwaltungs- und Betriebsaufwand	479 200	293 100	260 481,16
2	2223	Leasing- und Mietaufwand	98 900	84 300	86 516,42
2	2224	Instandhaltung	385 300	332 700	263 299,89
2	2225	Sonstiger Sachaufwand	828 700	726 900	587 461,65
2	2226	Nicht finanzierungswirksamer Sachaufwand	642 200	687 000	630 527,17

MVAG Ebene	MVAG Code	Mittelverwendungs- und -aufbringungsgruppen (1. und 2. Ebene)	Voranschlag 2023	Voranschlag 2022	Ergebnis 2021
1	**223**	**Transferaufwand (laufende Transfers und Kapitaltransfers)**	**221 500**	**204 200**	**197 127,17**
2	2231	Transferaufwand an Träger des öffentlichen Rechts	38 500	30 300	28 469,67
2	2232	Transferaufwand an Beteiligungen	0	0	0,00
2	2233	Transferaufwand an Unternehmen (mit Finanzunternehmen)	137 700	138 200	132 008,88
2	2234	Transferaufwand an Haushalte und Organisationen ohne Erwerbscharakter	45 300	35 700	36 648,62
2	2235	Transferaufwand an das Ausland	0	0	0,00
2	2236	Investitions- und Tilgungszuschüsse zwischen Unternehmungen und Betrieben der Gebietskörperschaft und der Gebietskörperschaft	0	0	0,00
2	2237	Nicht finanzierungswirksamer Transferaufwand	0	0	0,00
1	**224**	**Finanzaufwand**	**22 400**	**7 100**	**7 884,85**
2	2241	Zinsen aus Finanzschulden, Finanzierungsleasing, Forderungskauf und derivativen Finanzinstrumenten mit Grundgeschäft	22 400	7 100	7 884,85
2	2242	Zinsen und sonstige Aufwendungen aus derivativen Finanzinstrumenten ohne Grundgeschäft	0	0	0,00
2	2243	Gewinnentnahmen von Unternehmungen und marktbestimmten Betrieben der Gebietskörperschaft (innerhalb der Gebietskörperschaft)	0	0	0,00
2	2244	Sonstiger Finanzaufwand	0	0	0,00
2	2245	Nicht finanzierungswirksamer Finanzaufwand	0	0	0,00
SU	**22**	**Summe Aufwendungen**	**6 239 700**	**5 587 100**	**5 176 994,45**
SA0	**SA0**	**(0) Nettoergebnis (21 - 22)**	**-5 388 100**	**-4 768 500**	**-4 289 740,64**
1	**230**	**Entnahmen von Haushaltsrücklagen**	**0**	**0**	**331 546,76**
2	2301	Entnahmen von Haushaltsrücklagen	0	0	331 546,76
1	**240**	**Zuweisungen an Haushaltsrücklagen**	**0**	**0**	**1 106 818,76**
2	2401	Zuweisungen an Haushaltstücklagen	0	0	1 106 818,76
SU	**23**	**Summe Haushaltsrücklagen**	**0**	**0**	**-775 272,00**
SA00	**SA00**	**Nettoergebnis nach Zuweisungen und Entnahmen von Haushaltsrücklagen (SA 0 +/- SU 23)**	**-5 388 100**	**-4 768 500**	**-5 065 012,64**

Finanzierungsvoranschlag Bereichsbudget 1 - Öffentliche Ordnung und Sicherheit (Länder und Gemeinden)

MVAG Ebene	MVAG Code	Mittelverwendungs- und -aufbringungsgruppen (1. und 2. Ebene)	Voranschlag 2023	Voranschlag 2022	Ergebnis 2021
1	**311**	**Einzahlungen aus der operativen Verwaltungstätigkeit**	**552 300**	**570 600**	**556 843,63**
2	3111	Einzahlungen aus eigenen Abgaben	0	0	0,00
2	3112	Einzahlungen aus Ertragsanteilen	0	0	0,00
2	3113	Einzahlungen aus Gebühren	0	0	0,00
2	3114	Einzahlungen aus Leistungen	527 900	558 900	501 647,47
2	3115	Einzahlungen aus Besitz und wirtschaftlicher Tätigkeiten	23 700	11 200	5 500,56
2	3116	Einzahlungen aus Veräußerung von geringwertigen Wirtschaftsgütern (GWG) und sonstige Einzahlungen	700	500	49 695,60
1	**312**	**Einzahlungen aus Transfers (ohne Kapitaltransfers)**	**40 300**	**38 300**	**71 994,50**
2	3121	Transferzahlungen von Trägern des öffentlichen Rechts	26 500	25 000	47 991,00
2	3122	Transferzahlungen von Beteiligungen	0	0	0,00
2	3123	Transferzahlungen von Unternehmen (inkl. Finanzunternehmen)	0	0	0,00
2	3124	Transferzahlungen von Haushalten und Organisationen ohne Erwerbscharakter	13 800	13 300	24 003,50
2	3125	Transferzahlungen vom Ausland	0	0	0,00
2	3126	Investitions- und Tilgungszuschüsse zwischen Unternehmungen und Betrieben der Gebietskörperschaft und der Gebietskörperschaft	0	0	0,00
1	**313**	**Einzahlungen aus Finanzerträgen**	**0**	**0**	**0,00**
2	3131	Einzahlungen aus Zinserträgen	0	0	0,00
2	3133	Einzahlungen aus Gewinnentnahmen von marktbestimmten Betrieben	0	0	0,00
2	3134	Sonstige Einzahlungen aus Finanzerträgen	0	0	0,00
2	3135	Einzahlungen aus Dividenden/Gewinnausschüttungen	0	0	0,00
SU	**31**	**Summe Einzahlungen Operative Gebarung**	**592 600**	**608 900**	**628 838,13**
1	**321**	**Auszahlungen aus Personalaufwand**	**3 181 500**	**2 998 400**	**2 828 545,26**
2	3211	Auszahlungen für Personalaufwand, Bezüge, Nebengebühren und Mehrleistungsvergütungen	2 601 100	2 453 100	2 322 181,80
2	3212	Auszahlungen für gesetzliche und freiwillige Sozialaufwendungen	576 600	538 200	500 092,49
2	3213	Auszahlungen aus sonstigem Personalaufwand	3 800	7 100	6 270,97
1	**322**	**Auszahlungen aus Sachaufwand (ohne Transferaufwand)**	**2 106 000**	**1 661 800**	**1 497 809,56**
2	3221	Auszahlungen für Gebrauchs- und Verbrauchsgüter, Handelswaren	314 800	225 500	210 406,08
2	3222	Auszahlungen für Verwaltungs- und Betriebsaufwand	479 200	293 100	254 139,11
2	3223	Auszahlungen für Leasing- und Mietaufwand	98 900	84 300	86 588,50
2	3224	Auszahlungen für Instandhaltung	385 300	332 700	349 413,86
2	3225	Sonstige Auszahlungen aus Sachaufwand	827 800	726 200	597 262,01
2	3226	Auszahlungen aus der Inanspruchnahme von Haftungen	0	0	0,00
1	**323**	**Auszahlungen aus Transfers (ohne Kapitaltransfers)**	**94 500**	**73 600**	**75 282,43**
2	3231	Transferzahlungen an Träger des öffentlichen Rechts	38 500	30 300	28 469,67
2	3232	Transferzahlungen an Beteiligungen	0	0	0,00
2	3233	Transferzahlungen an Unternehmen (inkl. Finanzunternehmen)	10 700	7 600	10 444,14
2	3234	Transferzahlungen an Haushalte und Organisationen ohne Erwerbscharakter	45 300	35 700	36 368,62

MVAG Ebene	MVAG Code	Mittelverwendungs- und -aufbringungsgruppen (1. und 2. Ebene)	Voranschlag 2023	Voranschlag 2022	Ergebnis 2021
2	3235	Transferzahlungen an das Ausland	0	0	0,00
2	3236	Investitions- und Tilgungszuschüsse zwischen Unternehmungen und Betrieben der Gebietskörperschaft und der Gebietskörperschaft	0	0	0,00
1	**324**	**Auszahlungen aus Finanzaufwand**	**22 400**	**7 100**	**7 884,85**
2	3241	Auszahlungen für Zinsaufwand, für Finanzierungsleasing, für Forderungskauf, für Finanzschulden und derivative Finanzinstrumente mit Grundgeschäft	22 400	7 100	7 884,85
2	3242	Auszahlungen für Zinsen aus derivativen Finanzinstrumente ohne Grundgeschäft	0	0	0,00
2	3243	Auszahlung aus Gewinnentnahmen von marktbestimmten Betrieben	0	0	0,00
2	3244	Sonstige Auszahlungen aus Finanzaufwendungen	0	0	0,00
SU	**32**	**Summe Auszahlungen Operative Gebarung**	**5 404 400**	**4 740 900**	**4 409 522,10**
SA1	**SA1**	**Saldo (1) Geldfluss aus der Operativen Gebarung (31 - 32)**	**-4 811 800**	**-4 132 000**	**-3 780 683,97**
1	**331**	**Einzahlungen aus der Investitionstätigkeit**	**30 000**	**3 500**	**22 153,00**
2	3311	Einzahlungen aus der Veräußerung von immateriellem Vermögen	0	0	0,00
2	3312	Einzahlungen aus der Veräußerung von Grundstücken und Grundstückseinrichtungen	0	0	0,00
2	3313	Einzahlungen aus der Veräußerung von Gebäuden und Bauten	0	0	0,00
2	3314	Einzahlungen aus der Veräußerung von technischen Anlagen, Fahrzeugen und Maschinen	30 000	3 500	22 153,00
2	3315	Einzahlungen aus der Veräußerung von Amts-, Betriebs- und Geschäftsausstattung	0	0	0,00
2	3316	Einzahlungen aus der Veräußerung von Kulturgütern	0	0	0,00
2	3317	Einzahlungen aus der Veräußerung von Beteiligungen	0	0	0,00
1	**332**	**Einzahlungen aus der Rückzahlung von Darlehen sowie gewährten Vorschüssen**	**0**	**0**	**0,00**
2	3321	Einzahlungen aus Darlehen an Träger des öffentlichen Rechts	0	0	0,00
2	3322	Einzahlungen aus Darlehen an Beteiligungen	0	0	0,00
2	3323	Einzahlungen aus Darlehen an Unternehmen und Haushalte	0	0	0,00
2	3325	Einzahlungen aus Vorschüssen und Anzahlungen	0	0	0,00
1	**333**	**Einzahlungen aus Kapitaltransfers**	**698 000**	**1 071 500**	**1 567 130,80**
2	3331	Kapitaltransferzahlungen von Trägern des öffentlichen Rechts	698 000	1 071 500	1 541 250,00
2	3332	Kapitaltransferzahlungen von Beteiligungen	0	0	0,00
2	3333	Kapitaltransferzahlungen von Unternehmen	0	0	0,00
2	3334	Kapitaltransferzahlungen von Haushalten und Organisationen ohne Erwerbscharakter	0	0	25 880,80
2	3335	Kapitaltransferzahlungen vom Ausland	0	0	0,00
SU	**33**	**Summe Einzahlungen Investive Gebarung**	**728 000**	**1 075 000**	**1 589 283,80**
1	**341**	**Auszahlungen aus der Investitionstätigkeit**	**1 987 800**	**2 255 000**	**1 336 642,17**
2	3411	Auszahlungen für den Erwerb von immateriellem Vermögen	300	300	790,80
2	3412	Auszahlungen für den Erwerb von Grundstücken und Grundstückseinrichtungen	373 500	326 000	26 600,65
2	3413	Auszahlungen für den Erwerb von Gebäuden und Bauten	1 087 000	1 211 500	343 644,23
2	3414	Auszahlungen für den Erwerb von technischen Anlagen, Fahrzeugen und Maschinen	419 600	569 500	857 991,76
2	3415	Auszahlungen für den Erwerb von Amts-, Betriebs- und Geschäftsausstattung	107 400	147 700	107 614,73
2	3416	Auszahlungen für den Erwerb von Kulturgütern	0	0	0,00
2	3417	Auszahlungen für den Erwerb von Beteiligungen	0	0	0,00

MVAG Ebene	MVAG Code	Mittelverwendungs- und -aufbringungsgruppen (1. und 2. Ebene)	Voranschlag 2023	Voranschlag 2022	Ergebnis 2021
1	**342**	**Auszahlungen von gewährten Darlehen sowie gewährten Vorschüssen**	**0**	**0**	**0,00**
2	3421	Auszahlung von Darlehen an Träger des öffentlichen Rechts	0	0	0,00
2	3422	Auszahlung von Darlehen an Beteiligungen	0	0	0,00
2	3423	Auszahlung von Darlehen an Unternehmen und Haushalte	0	0	0,00
2	3425	Auszahlungen von Vorschüssen und Anzahlungen	0	0	0,00
1	**343**	**Auszahlungen aus Kapitaltransfers**	**127 000**	**130 600**	**121 564,74**
2	3431	Kapitaltransferzahlungen an Träger des öffentlichen Rechts	0	0	0,00
2	3432	Kapitaltransferzahlungen an Beteiligungen	0	0	0,00
2	3433	Kapitaltransferzahlungen an Unternehmen (Finanzunterhemen)	127 000	130 600	121 564,74
2	3434	Kapitaltransferzahlungen an Haushalte und Organisationen ohne Erwerbscharakter	0	0	0,00
2	3435	Kapitaltransferzahlungen an das Ausland	0	0	0,00
SU	**34**	**Summe Auszahlungen Investive Gebarung**	**2 114 800**	**2 385 600**	**1 458 206,91**
SA2	**SA2**	**Saldo (2) Geldfluss aus der Investiven Gebarung (33 - 34)**	**-1 386 800**	**-1 310 600**	**131 076,89**
SA3	**SA3**	**Saldo (3) Nettofinanzierungssaldo (Saldo 1+ Saldo 2)**	**-6 198 600**	**-5 442 600**	**-3 649 607,08**
1	**351**	**Einzahlungen aus der Aufnahme von Finanzschulden**	**1 289 800**	**1 183 500**	**414 342,69**
2	3511	Einzahlungen aus empfangenen Darlehen von öffentlichen Körperschaften und Rechtsträgern	0	0	0,00
2	3512	Einzahlungen aus empfangenen Darlehen von Beteiligungen	0	0	0,00
2	3513	Einzahlungen aus empfangenen Darlehen von Unternehmen und privaten Haushalten	0	0	0,00
2	3514	Einzahlungen aus Finanzschulden (Finanzunternehmen)	1 289 800	1 183 500	414 342,69
1	**353**	**Einzahlungen infolge eines Kapitaltausches bei derivativen Finanzinstrumenten mit Grundgeschäft**	**0**	**0**	**0,00**
2	3530	Einzahlungen infolge eines Kapitaltausches bei derivativen Finanzinstrumenten mit Grundgeschäft	0	0	0,00
1	**355**	**Einzahlungen aus dem Abgang von Finanzinstrumenten**	**0**	**0**	**0,00**
2	3550	Einzahlungen aus dem Abgang von Finanzinstrumenten	0	0	0,00
SU	**35**	**Summe Einzahlungen aus der Finanzierungstätigkeit**	**1 289 800**	**1 183 500**	**414 342,69**
1	**361**	**Auszahlungen aus der Tilgung von Finanzschulden**	**95 000**	**77 500**	**79 172,29**
2	3611	Auszahlungen aus empfangenen Darlehen von öffentlichen Körperschaften und Rechtsträgern	0	0	0,00
2	3612	Auszahlungen aus empfangenen Darlehen von Beteiligungen	0	0	0,00
2	3613	Auszahlungen aus empfangenen Darlehen von Unternehmen und privaten Haushalten	0	0	0,00
2	3614	Auszahlungen aus Finanzschulden	95 000	77 500	79 172,29
2	3615	Auszahlung aus der Rückzahlung von Leasingverbindlichkeiten	0	0	0,00
1	**363**	**Auszahlungen infolge eines Kapitaltausches bei derivativen Finanzinstrumenten mit Grundgeschäft**	**0**	**0**	**0,00**
2	3630	Auszahlungen infolge Kapitaltausches bei derivativen Finanzinstrumenten mit Grundgeschäft	0	0	0,00
1	**365**	**Auszahlungen für den Erwerb von Finanzinstrumenten**	**0**	**0**	**0,00**
2	3650	Auszahlungen für den Erwerb von Finanzinstrumenten	0	0	0,00
SU	**36**	**Summe Auszahlungen aus der Finanzierungstätigkeit**	**95 000**	**77 500**	**79 172,29**
SA4	**SA4**	**Saldo (4) Geldfluss aus der Finanzierungstätigkeit (35 - 36)**	**1 194 800**	**1 106 000**	**335 170,40**
SA5	**SA5**	**Saldo (5) Geldfluss aus der voranschlagswirksamen Gebarung (Saldo 3 + Saldo 4)**	**-5 003 800**	**-4 336 600**	**-3 314 436,68**
1	**411**	**Einzahlungen aus nicht voranschlagswirksamen Forderungen**	**0**	**0**	**0,00**
2	4110	Einzahlungen aus nicht voranschlagswirksamen Forderungen	0	0	0,00

MVAG Ebene	MVAG Code	Mittelverwendungs- und -aufbringungsgruppen (1. und 2. Ebene)	Voranschlag 2023	Voranschlag 2022	Ergebnis 2021
1	**412**	**Einzahlungen aus nicht voranschlagswirksamen Verbindlichkeiten**	**0**	**0**	**0,00**
2	4120	Einzahlungen aus nicht voranschlagswirksamen Verbindlichkeiten	0	0	0,00
1	**413**	**Einzahlungen aus der Aufnahme von zur Kassenstärkung eingegangenen Geldverbindlichkeiten (Barvorlagen)**	**0**	**0**	**0,00**
2	4130	Einzahlungen aus der Aufnahme von zur Kassenstärkung eingegangenen Geldverbindlichkeiten (Barvorlagen)	0	0	0,00
SU	**41**	**Summe Einzahlungen aus der nicht voranschlagswirksamen Gebarung**	**0**	**0**	**0,00**
1	**421**	**Auszahlungen aus nicht voranschlagswirksamen Forderungen**	**0**	**0**	**0,00**
2	4210	Auszahlungen aus nicht voranschlagswirksamen Forderungen	0	0	0,00
1	**422**	**Auszahlungen aus nicht voranschlagswirksamen Verbindlichkeiten**	**0**	**0**	**0,00**
2	4220	Auszahlungen aus nicht voranschlagswirksamen Verbindlichkeiten	0	0	0,00
1	**423**	**Auszahlungen zur Tilgung von zur Kassenstärkung eingegangenen Geldverbindlichkeiten (Barvorlagen)**	**0**	**0**	**0,00**
2	4230	Auszahlungen zur Tilgung von zur Kassenstärkung eingegangenen Geldverbindlichkeiten (Barvorlagen)	0	0	0,00
SU	**42**	**Summe Auszahlungen aus der nicht voranschlagswirksamen Gebarung**	**0**	**0**	**0,00**
SA6	**SA6**	**Geldfluss aus der nicht voranschlagswirksamen Gebarung**	**0**	**0**	**0,00**
SA7	**SA7**	**Veränderung an liquiden Mitteln (Saldo 5 + Saldo 6)**	**-5 003 800**	**-4 336 600**	**-3 314 436,68**

Ergebnisvoranschlag Bereichsbudget 2 - Unterricht, Erziehung, Sport und Wissenschaft (Länder und Gemeinden)

MVAG Ebene	MVAG Code	Mittelverwendungs- und -aufbringungsgruppen (1. und 2. Ebene)	Voranschlag 2023	Voranschlag 2022	Ergebnis 2021
1	**211**	**Erträge aus der operativen Verwaltungstätigkeit**	**5 652 200**	**5 110 600**	**4 608 390,24**
2	2111	Erträge aus eigenen Abgaben	0	0	0,00
2	2112	Erträge aus Ertragsanteilen	0	0	0,00
2	2113	Erträge aus Gebühren	0	0	0,00
2	2114	Erträge aus Leistungen	3 568 000	3 152 500	2 872 410,31
2	2115	Erträge aus Besitz und wirtschaftlicher Tätigkeit	497 300	448 800	298 934,98
2	2116	Erträge aus Veräußerung und sonstiger Erträge	1 226 200	1 179 800	1 132 140,23
2	2117	Nicht finanzierungswirksame operative Erträge	360 700	329 500	304 904,72
1	**212**	**Erträge aus Transfers**	**5 578 700**	**4 269 700**	**4 155 694,51**
2	2121	Transferertrag von Trägern des öffentlichen Rechts	4 774 600	3 642 000	3 433 887,49
2	2122	Transferertrag von Beteiligungen	0	0	0,00
2	2123	Transferertrag von Unternehmen (mit Finanzunternehmen)	500	500	0,00
2	2124	Transferertrag von Haushalten und Organisationen ohne Erwerbscharakter	0	0	600,00
2	2125	Transferertrag vom Ausland	0	0	0,00
2	2126	Investitions- und Tilgungszuschüsse zwischen Unternehmungen und Betrieben der Gebietskörperschaft und der Gebietskörperschaft	0	0	0,00
2	2127	Nicht finanzwirksamer Transferertrag	803 600	627 200	721 207,02
1	**213**	**Finanzerträge**	**0**	**0**	**0,00**
2	2131	Erträge aus Zinsen	0	0	0,00
2	2132	Erträge aus Zinsen aus derivativen Finanzinstrumenten ohne Grundgeschäft	0	0	0,00
2	2133	Erträge aus Gewinneinnahmen von marktbestimmten Betrieben	0	0	0,00
2	2134	Sonstige Finanzerträge	0	0	0,00
2	2135	Erträge aus Dividenden/Gewinnausschüttungen	0	0	0,00
2	2136	Sonstige nicht finanzierungswirksame Erträge	0	0	0,00
SU	**21**	**Summe Erträge**	**11 230 900**	**9 380 300**	**8 764 084,75**
1	**221**	**Personalaufwand**	**16 098 500**	**14 080 300**	**14 501 724,21**
2	2211	Personalaufwand (Bezüge, Nebengeb., Mehrleistungen)	12 472 000	11 070 500	11 138 959,78
2	2212	Gesetzlicher und freiwilliger Sozialaufwand	3 391 900	2 934 800	2 860 872,38
2	2213	Sonstiger Personalaufwand	34 000	33 300	33 415,28
2	2214	Nicht finanzierungswirksamer Personalaufwand	200 600	41 700	468 476,77
1	**222**	**Sachaufwand (ohne Transferaufwand)**	**15 910 200**	**13 751 800**	**12 109 497,88**
2	2221	Gebrauchs- und Verbrauchsgüter, Handelswaren	1 028 000	752 500	643 494,77
2	2222	Verwaltungs- und Betriebsaufwand	2 214 100	1 496 200	1 036 075,64
2	2223	Leasing- und Mietaufwand	599 700	570 500	508 611,18
2	2224	Instandhaltung	1 407 700	1 226 200	877 128,35
2	2225	Sonstiger Sachaufwand	7 596 400	6 457 200	5 516 297,92
2	2226	Nicht finanzierungswirksamer Sachaufwand	3 064 300	3 249 200	3 527 890,02

MVAG Ebene	MVAG Code	Mittelverwendungs- und -aufbringungsgruppen (1. und 2. Ebene)	Voranschlag 2023	Voranschlag 2022	Ergebnis 2021
1	**223**	**Transferaufwand (laufende Transfers und Kapitaltransfers)**	**12 879 700**	**11 021 700**	**8 365 433,16**
2	2231	Transferaufwand an Träger des öffentlichen Rechts	4 458 400	4 445 900	3 833 256,63
2	2232	Transferaufwand an Beteiligungen	0	0	0,00
2	2233	Transferaufwand an Unternehmen (mit Finanzunternehmen)	3 697 000	2 203 300	549 105,68
2	2234	Transferaufwand an Haushalte und Organisationen ohne Erwerbscharakter	4 724 300	4 372 500	3 983 070,85
2	2235	Transferaufwand an das Ausland	0	0	0,00
2	2236	Investitions- und Tilgungszuschüsse zwischen Unternehmungen und Betrieben der Gebietskörperschaft und der Gebietskörperschaft	0	0	0,00
2	2237	Nicht finanzierungswirksamer Transferaufwand	0	0	0,00
1	**224**	**Finanzaufwand**	**268 200**	**97 400**	**119 184,55**
2	2241	Zinsen aus Finanzschulden, Finanzierungsleasing, Forderungskauf und derivativen Finanzinstrumenten mit Grundgeschäft	268 200	97 400	119 184,55
2	2242	Zinsen und sonstige Aufwendungen aus derivativen Finanzinstrumenten ohne Grundgeschäft	0	0	0,00
2	2243	Gewinnentnahmen von Unternehmungen und marktbestimmten Betrieben der Gebietskörperschaft (innerhalb der Gebietskörperschaft)	0	0	0,00
2	2244	Sonstiger Finanzaufwand	0	0	0,00
2	2245	Nicht finanzierungswirksamer Finanzaufwand	0	0	0,00
SU	**22**	**Summe Aufwendungen**	**45 156 600**	**38 951 200**	**35 095 839,80**
SA0	**SA0**	**(0) Nettoergebnis (21 - 22)**	**-33 925 700**	**-29 570 900**	**-26 331 755,05**
1	**230**	**Entnahmen von Haushaltsrücklagen**	**0**	**0**	**1 159 087,12**
2	2301	Entnahmen von Haushaltsrücklagen	0	0	1 159 087,12
1	**240**	**Zuweisungen an Haushaltsrücklagen**	**0**	**0**	**4 234 670,20**
2	2401	Zuweisungen an Haushaltstücklagen	0	0	4 234 670,20
SU	**23**	**Summe Haushaltsrücklagen**	**0**	**0**	**-3 075 583,08**
SA00	**SA00**	**Nettoergebnis nach Zuweisungen und Entnahmen von Haushaltsrücklagen (SA 0 +/- SU 23)**	**-33 925 700**	**-29 570 900**	**-29 407 338,13**

Finanzierungsvoranschlag Bereichsbudget 2 - Unterricht, Erziehung, Sport und Wissenschaft (Länder und Gemeinden)

MVAG Ebene	MVAG Code	Mittelverwendungs- und -aufbringungsgruppen (1. und 2. Ebene)	Voranschlag 2023	Voranschlag 2022	Ergebnis 2021
1	**311**	**Einzahlungen aus der operativen Verwaltungstätigkeit**	**5 291 400**	**4 781 000**	**4 484 485,67**
2	3111	Einzahlungen aus eigenen Abgaben	0	0	0,00
2	3112	Einzahlungen aus Ertragsanteilen	0	0	0,00
2	3113	Einzahlungen aus Gebühren	0	0	0,00
2	3114	Einzahlungen aus Leistungen	3 568 000	3 152 500	2 838 118,40
2	3115	Einzahlungen aus Besitz und wirtschaftlicher Tätigkeiten	497 300	448 800	313 771,20
2	3116	Einzahlungen aus Veräußerung von geringwertigen Wirtschaftsgütern (GWG) und sonstige Einzahlungen	1 226 100	1 179 700	1 332 596,07
1	**312**	**Einzahlungen aus Transfers (ohne Kapitaltransfers)**	**4 775 100**	**3 642 500**	**3 441 754,77**
2	3121	Transferzahlungen von Trägern des öffentlichen Rechts	4 774 600	3 642 000	3 441 154,77
2	3122	Transferzahlungen von Beteiligungen	0	0	0,00
2	3123	Transferzahlungen von Unternehmen (inkl. Finanzunternehmen)	500	500	0,00
2	3124	Transferzahlungen von Haushalten und Organisationen ohne Erwerbscharakter	0	0	600,00
2	3125	Transferzahlungen vom Ausland	0	0	0,00
2	3126	Investitions- und Tilgungszuschüsse zwischen Unternehmungen und Betrieben der Gebietskörperschaft und der Gebietskörperschaft	0	0	0,00
1	**313**	**Einzahlungen aus Finanzerträgen**	**0**	**0**	**0,00**
2	3131	Einzahlungen aus Zinserträgen	0	0	0,00
2	3133	Einzahlungen aus Gewinnentnahmen von marktbestimmten Betrieben	0	0	0,00
2	3134	Sonstige Einzahlungen aus Finanzerträgen	0	0	0,00
2	3135	Einzahlungen aus Dividenden/Gewinnausschüttungen	0	0	0,00
SU	**31**	**Summe Einzahlungen Operative Gebarung**	**10 066 500**	**8 423 500**	**7 926 240,44**
1	**321**	**Auszahlungen aus Personalaufwand**	**15 897 900**	**14 038 600**	**14 020 123,70**
2	3211	Auszahlungen für Personalaufwand, Bezüge, Nebengebühren und Mehrleistungsvergütungen	12 472 000	11 070 500	11 126 924,16
2	3212	Auszahlungen für gesetzliche und freiwillige Sozialaufwendungen	3 391 900	2 934 800	2 859 920,41
2	3213	Auszahlungen aus sonstigem Personalaufwand	34 000	33 300	33 279,13
1	**322**	**Auszahlungen aus Sachaufwand (ohne Transferaufwand)**	**12 837 700**	**10 489 400**	**8 441 254,80**
2	3221	Auszahlungen für Gebrauchs- und Verbrauchsgüter, Handelswaren	1 028 000	752 500	687 488,61
2	3222	Auszahlungen für Verwaltungs- und Betriebsaufwand	2 214 100	1 496 200	1 023 542,17
2	3223	Auszahlungen für Leasing- und Mietaufwand	599 700	570 500	523 205,72
2	3224	Auszahlungen für Instandhaltung	1 407 700	1 226 200	919 235,00
2	3225	Sonstige Auszahlungen aus Sachaufwand	7 588 200	6 444 000	5 287 783,30
2	3226	Auszahlungen aus der Inanspruchnahme von Haftungen	0	0	0,00
1	**323**	**Auszahlungen aus Transfers (ohne Kapitaltransfers)**	**8 994 500**	**8 529 600**	**7 225 354,68**
2	3231	Transferzahlungen an Träger des öffentlichen Rechts	4 458 300	4 445 800	3 815 256,63
2	3232	Transferzahlungen an Beteiligungen	0	0	0,00
2	3233	Transferzahlungen an Unternehmen (inkl. Finanzunternehmen)	441 100	380 900	382 612,06
2	3234	Transferzahlungen an Haushalte und Organisationen ohne Erwerbscharakter	4 095 100	3 702 900	3 027 485,99

MVAG Ebene	MVAG Code	Mittelverwendungs- und -aufbringungsgruppen (1. und 2. Ebene)	Voranschlag 2023	Voranschlag 2022	Ergebnis 2021
2	3235	Transferzahlungen an das Ausland	0	0	0,00
2	3236	Investitions- und Tilgungszuschüsse zwischen Unternehmungen und Betrieben der Gebietskörperschaft und der Gebietskörperschaft	0	0	0,00
1	**324**	**Auszahlungen aus Finanzaufwand**	**268 200**	**97 400**	**119 184,55**
2	3241	Auszahlungen für Zinsaufwand, für Finanzierungsleasing, für Forderungskauf, für Finanzschulden und derivative Finanzinstrumente mit Grundgeschäft	268 200	97 400	119 184,55
2	3242	Auszahlungen für Zinsen aus derivativen Finanzinstrumente ohne Grundgeschäft	0	0	0,00
2	3243	Auszahlung aus Gewinnentnahmen von marktbestimmten Betrieben	0	0	0,00
2	3244	Sonstige Auszahlungen aus Finanzaufwendungen	0	0	0,00
SU	**32**	**Summe Auszahlungen Operative Gebarung**	**37 998 300**	**33 155 000**	**29 805 917,73**
SA1	**SA1**	**Saldo (1) Geldfluss aus der Operativen Gebarung (31 - 32)**	**-27 931 800**	**-24 731 500**	**-21 879 677,29**
1	**331**	**Einzahlungen aus der Investitionstätigkeit**	**100**	**100**	**0,00**
2	3311	Einzahlungen aus der Veräußerung von immateriellem Vermögen	0	0	0,00
2	3312	Einzahlungen aus der Veräußerung von Grundstücken und Grundstückseinrichtungen	100	100	0,00
2	3313	Einzahlungen aus der Veräußerung von Gebäuden und Bauten	0	0	0,00
2	3314	Einzahlungen aus der Veräußerung von technischen Anlagen, Fahrzeugen und Maschinen	0	0	0,00
2	3315	Einzahlungen aus der Veräußerung von Amts-, Betriebs- und Geschäftsausstattung	0	0	0,00
2	3316	Einzahlungen aus der Veräußerung von Kulturgütern	0	0	0,00
2	3317	Einzahlungen aus der Veräußerung von Beteiligungen	0	0	0,00
1	**332**	**Einzahlungen aus der Rückzahlung von Darlehen sowie gewährten Vorschüssen**	**0**	**0**	**0,00**
2	3321	Einzahlungen aus Darlehen an Träger des öffentlichen Rechts	0	0	0,00
2	3322	Einzahlungen aus Darlehen an Beteiligungen	0	0	0,00
2	3323	Einzahlungen aus Darlehen an Unternehmen und Haushalte	0	0	0,00
2	3325	Einzahlungen aus Vorschüssen und Anzahlungen	0	0	0,00
1	**333**	**Einzahlungen aus Kapitaltransfers**	**3 914 900**	**2 575 500**	**9 855 605,57**
2	3331	Kapitaltransferzahlungen von Trägern des öffentlichen Rechts	3 914 900	2 575 500	9 855 605,57
2	3332	Kapitaltransferzahlungen von Beteiligungen	0	0	0,00
2	3333	Kapitaltransferzahlungen von Unternehmen	0	0	0,00
2	3334	Kapitaltransferzahlungen von Haushalten und Organisationen ohne Erwerbscharakter	0	0	0,00
2	3335	Kapitaltransferzahlungen vom Ausland	0	0	0,00
SU	**33**	**Summe Einzahlungen Investive Gebarung**	**3 915 000**	**2 575 600**	**9 855 605,57**
1	**341**	**Auszahlungen aus der Investitionstätigkeit**	**11 116 300**	**7 623 200**	**6 532 589,48**
2	3411	Auszahlungen für den Erwerb von immateriellem Vermögen	6 300	3 200	29 115,74
2	3412	Auszahlungen für den Erwerb von Grundstücken und Grundstückseinrichtungen	1 079 600	928 500	215 780,36
2	3413	Auszahlungen für den Erwerb von Gebäuden und Bauten	9 334 200	5 947 000	4 762 021,49
2	3414	Auszahlungen für den Erwerb von technischen Anlagen, Fahrzeugen und Maschinen	96 000	43 100	1 534,10
2	3415	Auszahlungen für den Erwerb von Amts-, Betriebs- und Geschäftsausstattung	590 100	691 300	1 522 442,79
2	3416	Auszahlungen für den Erwerb von Kulturgütern	10 100	10 100	1 695,00
2	3417	Auszahlungen für den Erwerb von Beteiligungen	0	0	0,00

MVAG Ebene	MVAG Code	Mittelverwendungs- und -aufbringungsgruppen (1. und 2. Ebene)	Voranschlag 2023	Voranschlag 2022	Ergebnis 2021
1	**342**	**Auszahlungen von gewährten Darlehen sowie gewährten Vorschüssen**	**0**	**0**	**0,00**
2	3421	Auszahlung von Darlehen an Träger des öffentlichen Rechts	0	0	0,00
2	3422	Auszahlung von Darlehen an Beteiligungen	0	0	0,00
2	3423	Auszahlung von Darlehen an Unternehmen und Haushalte	0	0	0,00
2	3425	Auszahlungen von Vorschüssen und Anzahlungen	0	0	0,00
1	**343**	**Auszahlungen aus Kapitaltransfers**	**3 885 200**	**2 492 100**	**1 056 371,62**
2	3431	Kapitaltransferzahlungen an Träger des öffentlichen Rechts	100	100	0,00
2	3432	Kapitaltransferzahlungen an Beteiligungen	0	0	0,00
2	3433	Kapitaltransferzahlungen an Unternehmen (Finanzunterhemen)	3 255 900	1 822 400	204 393,62
2	3434	Kapitaltransferzahlungen an Haushalte und Organisationen ohne Erwerbscharakter	629 200	669 600	851 978,00
2	3435	Kapitaltransferzahlungen an das Ausland	0	0	0,00
SU	**34**	**Summe Auszahlungen Investive Gebarung**	**15 001 500**	**10 115 300**	**7 588 961,10**
SA2	**SA2**	**Saldo (2) Geldfluss aus der Investiven Gebarung (33 - 34)**	**-11 086 500**	**-7 539 700**	**2 266 644,47**
SA3	**SA3**	**Saldo (3) Nettofinanzierungssaldo (Saldo 1+ Saldo 2)**	**-39 018 300**	**-32 271 200**	**-19 613 032,82**
1	**351**	**Einzahlungen aus der Aufnahme von Finanzschulden**	**10 454 400**	**6 680 800**	**1 702 906,73**
2	3511	Einzahlungen aus empfangenen Darlehen von öffentlichen Körperschaften und Rechtsträgern	0	0	0,00
2	3512	Einzahlungen aus empfangenen Darlehen von Beteiligungen	0	0	0,00
2	3513	Einzahlungen aus empfangenen Darlehen von Unternehmen und privaten Haushalten	0	0	0,00
2	3514	Einzahlungen aus Finanzschulden (Finanzunternehmen)	10 454 400	6 680 800	1 702 906,73
1	**353**	**Einzahlungen infolge eines Kapitaltausches bei derivativen Finanzinstrumenten mit Grundgeschäft**	**0**	**0**	**0,00**
2	3530	Einzahlungen infolge eines Kapitaltausches bei derivativen Finanzinstrumenten mit Grundgeschäft	0	0	0,00
1	**355**	**Einzahlungen aus dem Abgang von Finanzinstrumenten**	**0**	**0**	**0,00**
2	3550	Einzahlungen aus dem Abgang von Finanzinstrumenten	0	0	0,00
SU	**35**	**Summe Einzahlungen aus der Finanzierungstätigkeit**	**10 454 400**	**6 680 800**	**1 702 906,73**
1	**361**	**Auszahlungen aus der Tilgung von Finanzschulden**	**989 700**	**976 900**	**4 686 196,42**
2	3611	Auszahlungen aus empfangenen Darlehen von öffentlichen Körperschaften und Rechtsträgern	0	0	0,00
2	3612	Auszahlungen aus empfangenen Darlehen von Beteiligungen	0	0	0,00
2	3613	Auszahlungen aus empfangenen Darlehen von Unternehmen und privaten Haushalten	0	0	0,00
2	3614	Auszahlungen aus Finanzschulden	989 700	976 900	4 686 196,42
2	3615	Auszahlung aus der Rückzahlung von Leasingverbindlichkeiten	0	0	0,00
1	**363**	**Auszahlungen infolge eines Kapitaltausches bei derivativen Finanzinstrumenten mit Grundgeschäft**	**0**	**0**	**0,00**
2	3630	Auszahlungen infolge Kapitaltausches bei derivativen Finanzinstrumenten mit Grundgeschäft	0	0	0,00
1	**365**	**Auszahlungen für den Erwerb von Finanzinstrumenten**	**0**	**0**	**0,00**
2	3650	Auszahlungen für den Erwerb von Finanzinstrumenten	0	0	0,00
SU	**36**	**Summe Auszahlungen aus der Finanzierungstätigkeit**	**989 700**	**976 900**	**4 686 196,42**
SA4	**SA4**	**Saldo (4) Geldfluss aus der Finanzierungstätigkeit (35 - 36)**	**9 464 700**	**5 703 900**	**-2 983 289,69**
SA5	**SA5**	**Saldo (5) Geldfluss aus der voranschlagswirksamen Gebarung (Saldo 3 + Saldo 4)**	**-29 553 600**	**-26 567 300**	**-22 596 322,51**
1	**411**	**Einzahlungen aus nicht voranschlagswirksamen Forderungen**	**0**	**0**	**0,00**
2	4110	Einzahlungen aus nicht voranschlagswirksamen Forderungen	0	0	0,00

MVAG Ebene	MVAG Code	Mittelverwendungs- und -aufbringungsgruppen (1. und 2. Ebene)	Voranschlag 2023	Voranschlag 2022	Ergebnis 2021
1	**412**	**Einzahlungen aus nicht voranschlagswirksamen Verbindlichkeiten**	**0**	**0**	**0,00**
2	4120	Einzahlungen aus nicht voranschlagswirksamen Verbindlichkeiten	0	0	0,00
1	**413**	**Einzahlungen aus der Aufnahme von zur Kassenstärkung eingegangenen Geldverbindlichkeiten (Barvorlagen)**	**0**	**0**	**0,00**
2	4130	Einzahlungen aus der Aufnahme von zur Kassenstärkung eingegangenen Geldverbindlichkeiten (Barvorlagen)	0	0	0,00
SU	**41**	**Summe Einzahlungen aus der nicht voranschlagswirksamen Gebarung**	**0**	**0**	**0,00**
1	**421**	**Auszahlungen aus nicht voranschlagswirksamen Forderungen**	**0**	**0**	**0,00**
2	4210	Auszahlungen aus nicht voranschlagswirksamen Forderungen	0	0	0,00
1	**422**	**Auszahlungen aus nicht voranschlagswirksamen Verbindlichkeiten**	**0**	**0**	**0,00**
2	4220	Auszahlungen aus nicht voranschlagswirksamen Verbindlichkeiten	0	0	0,00
1	**423**	**Auszahlungen zur Tilgung von zur Kassenstärkung eingegangenen Geldverbindlichkeiten (Barvorlagen)**	**0**	**0**	**0,00**
2	4230	Auszahlungen zur Tilgung von zur Kassenstärkung eingegangenen Geldverbindlichkeiten (Barvorlagen)	0	0	0,00
SU	**42**	**Summe Auszahlungen aus der nicht voranschlagswirksamen Gebarung**	**0**	**0**	**0,00**
SA6	**SA6**	**Geldfluss aus der nicht voranschlagswirksamen Gebarung**	**0**	**0**	**0,00**
SA7	**SA7**	**Veränderung an liquiden Mitteln (Saldo 5 + Saldo 6)**	**-29 553 600**	**-26 567 300**	**-22 596 322,51**

Ergebnisvoranschlag Bereichsbudget 3 - Kunst, Kultur und Kultus (Länder und Gemeinden)

MVAG Ebene	MVAG Code	Mittelverwendungs- und -aufbringungsgruppen (1. und 2. Ebene)	Voranschlag 2023	Voranschlag 2022	Ergebnis 2021
1	**211**	**Erträge aus der operativen Verwaltungstätigkeit**	**504 300**	**476 200**	**425 547,45**
2	2111	Erträge aus eigenen Abgaben	0	0	0,00
2	2112	Erträge aus Ertragsanteilen	0	0	0,00
2	2113	Erträge aus Gebühren	0	0	0,00
2	2114	Erträge aus Leistungen	371 900	365 100	327 786,57
2	2115	Erträge aus Besitz und wirtschaftlicher Tätigkeit	16 900	9 100	5 439,45
2	2116	Erträge aus Veräußerung und sonstiger Erträge	90 900	81 900	74 795,83
2	2117	Nicht finanzierungswirksame operative Erträge	24 600	20 100	17 525,60
1	**212**	**Erträge aus Transfers**	**327 800**	**339 700**	**355 432,34**
2	2121	Transferertrag von Trägern des öffentlichen Rechts	300 000	300 000	328 990,83
2	2122	Transferertrag von Beteiligungen	0	0	0,00
2	2123	Transferertrag von Unternehmen (mit Finanzunternehmen)	100	2 000	0,00
2	2124	Transferertrag von Haushalten und Organisationen ohne Erwerbscharakter	5 800	16 000	5 633,80
2	2125	Transferertrag vom Ausland	100	2 000	0,00
2	2126	Investitions- und Tilgungszuschüsse zwischen Unternehmungen und Betrieben der Gebietskörperschaft und der Gebietskörperschaft	0	0	0,00
2	2127	Nicht finanzwirksamer Transferertrag	21 800	19 700	20 807,71
1	**213**	**Finanzerträge**	**0**	**0**	**0,00**
2	2131	Erträge aus Zinsen	0	0	0,00
2	2132	Erträge aus Zinsen aus derivativen Finanzinstrumenten ohne Grundgeschäft	0	0	0,00
2	2133	Erträge aus Gewinneinnahmen von marktbestimmten Betrieben	0	0	0,00
2	2134	Sonstige Finanzerträge	0	0	0,00
2	2135	Erträge aus Dividenden/Gewinnausschüttungen	0	0	0,00
2	2136	Sonstige nicht finanzierungswirksame Erträge	0	0	0,00
SU	**21**	**Summe Erträge**	**832 100**	**815 900**	**780 979,79**
1	**221**	**Personalaufwand**	**913 400**	**855 500**	**888 399,22**
2	2211	Personalaufwand (Bezüge, Nebengeb., Mehrleistungen)	738 400	695 500	720 146,08
2	2212	Gesetzlicher und freiwilliger Sozialaufwand	157 800	150 700	156 155,78
2	2213	Sonstiger Personalaufwand	1 800	1 700	1 681,80
2	2214	Nicht finanzierungswirksamer Personalaufwand	15 400	7 600	10 415,56
1	**222**	**Sachaufwand (ohne Transferaufwand)**	**1 995 200**	**1 921 300**	**1 302 568,09**
2	2221	Gebrauchs- und Verbrauchsgüter, Handelswaren	132 700	123 600	95 459,88
2	2222	Verwaltungs- und Betriebsaufwand	161 400	124 700	106 574,08
2	2223	Leasing- und Mietaufwand	360 100	322 100	213 486,62
2	2224	Instandhaltung	77 800	84 800	35 351,13
2	2225	Sonstiger Sachaufwand	1 229 600	1 231 300	810 903,51
2	2226	Nicht finanzierungswirksamer Sachaufwand	33 600	34 800	40 792,87

MVAG Ebene	MVAG Code	Mittelverwendungs- und -aufbringungsgruppen (1. und 2. Ebene)	Voranschlag 2023	Voranschlag 2022	Ergebnis 2021
1	**223**	**Transferaufwand (laufende Transfers und Kapitaltransfers)**	**1 866 000**	**1 720 700**	**1 637 397,02**
2	2231	Transferaufwand an Träger des öffentlichen Rechts	0	0	0,00
2	2232	Transferaufwand an Beteiligungen	0	0	0,00
2	2233	Transferaufwand an Unternehmen (mit Finanzunternehmen)	608 000	420 100	306 156,23
2	2234	Transferaufwand an Haushalte und Organisationen ohne Erwerbscharakter	1 257 900	1 298 600	1 331 240,79
2	2235	Transferaufwand an das Ausland	100	2 000	0,00
2	2236	Investitions- und Tilgungszuschüsse zwischen Unternehmungen und Betrieben der Gebietskörperschaft und der Gebietskörperschaft	0	0	0,00
2	2237	Nicht finanzierungswirksamer Transferaufwand	0	0	0,00
1	**224**	**Finanzaufwand**	**13 000**	**3 900**	**3 729,22**
2	2241	Zinsen aus Finanzschulden, Finanzierungsleasing, Forderungskauf und derivativen Finanzinstrumenten mit Grundgeschäft	13 000	3 900	3 729,22
2	2242	Zinsen und sonstige Aufwendungen aus derivativen Finanzinstrumenten ohne Grundgeschäft	0	0	0,00
2	2243	Gewinnentnahmen von Unternehmungen und marktbestimmten Betrieben der Gebietskörperschaft (innerhalb der Gebietskörperschaft)	0	0	0,00
2	2244	Sonstiger Finanzaufwand	0	0	0,00
2	2245	Nicht finanzierungswirksamer Finanzaufwand	0	0	0,00
SU	**22**	**Summe Aufwendungen**	**4 787 600**	**4 501 400**	**3 832 093,55**
SA0	**SA0**	**(0) Nettoergebnis (21 - 22)**	**-3 955 500**	**-3 685 500**	**-3 051 113,76**
1	**230**	**Entnahmen von Haushaltsrücklagen**	**0**	**0**	**154 079,95**
2	2301	Entnahmen von Haushaltsrücklagen	0	0	154 079,95
1	**240**	**Zuweisungen an Haushaltsrücklagen**	**0**	**0**	**27 670,19**
2	2401	Zuweisungen an Haushaltstücklagen	0	0	27 670,19
SU	**23**	**Summe Haushaltsrücklagen**	**0**	**0**	**126 409,76**
SA00	**SA00**	**Nettoergebnis nach Zuweisungen und Entnahmen von Haushaltsrücklagen (SA 0 +/- SU 23)**	**-3 955 500**	**-3 685 500**	**-2 924 704,00**

Finanzierungsvoranschlag Bereichsbudget 3 - Kunst, Kultur und Kultus (Länder und Gemeinden)

MVAG Ebene	MVAG Code	Mittelverwendungs- und -aufbringungsgruppen (1. und 2. Ebene)	Voranschlag 2023	Voranschlag 2022	Ergebnis 2021
1	**311**	**Einzahlungen aus der operativen Verwaltungstätigkeit**	**479 700**	**456 100**	**407 282,73**
2	3111	Einzahlungen aus eigenen Abgaben	0	0	0,00
2	3112	Einzahlungen aus Ertragsanteilen	0	0	0,00
2	3113	Einzahlungen aus Gebühren	0	0	0,00
2	3114	Einzahlungen aus Leistungen	371 900	365 100	323 764,00
2	3115	Einzahlungen aus Besitz und wirtschaftlicher Tätigkeiten	16 900	9 100	9 279,45
2	3116	Einzahlungen aus Veräußerung von geringwertigen Wirtschaftsgütern (GWG) und sonstige Einzahlungen	90 900	81 900	74 239,28
1	**312**	**Einzahlungen aus Transfers (ohne Kapitaltransfers)**	**306 000**	**320 000**	**70 995,31**
2	3121	Transferzahlungen von Trägern des öffentlichen Rechts	300 000	300 000	48 990,83
2	3122	Transferzahlungen von Beteiligungen	0	0	0,00
2	3123	Transferzahlungen von Unternehmen (inkl. Finanzunternehmen)	100	2 000	21 370,68
2	3124	Transferzahlungen von Haushalten und Organisationen ohne Erwerbscharakter	5 800	16 000	633,80
2	3125	Transferzahlungen vom Ausland	100	2 000	0,00
2	3126	Investitions- und Tilgungszuschüsse zwischen Unternehmungen und Betrieben der Gebietskörperschaft und der Gebietskörperschaft	0	0	0,00
1	**313**	**Einzahlungen aus Finanzerträgen**	**0**	**0**	**0,00**
2	3131	Einzahlungen aus Zinserträgen	0	0	0,00
2	3133	Einzahlungen aus Gewinnentnahmen von marktbestimmten Betrieben	0	0	0,00
2	3134	Sonstige Einzahlungen aus Finanzerträgen	0	0	0,00
2	3135	Einzahlungen aus Dividenden/Gewinnausschüttungen	0	0	0,00
SU	**31**	**Summe Einzahlungen Operative Gebarung**	**785 700**	**776 100**	**478 278,04**
1	**321**	**Auszahlungen aus Personalaufwand**	**898 000**	**847 900**	**878 766,89**
2	3211	Auszahlungen für Personalaufwand, Bezüge, Nebengebühren und Mehrleistungsvergütungen	738 400	695 500	720 855,33
2	3212	Auszahlungen für gesetzliche und freiwillige Sozialaufwendungen	157 800	150 700	156 229,76
2	3213	Auszahlungen aus sonstigem Personalaufwand	1 800	1 700	1 681,80
1	**322**	**Auszahlungen aus Sachaufwand (ohne Transferaufwand)**	**1 960 900**	**1 885 800**	**1 255 588,44**
2	3221	Auszahlungen für Gebrauchs- und Verbrauchsgüter, Handelswaren	132 700	123 600	95 762,60
2	3222	Auszahlungen für Verwaltungs- und Betriebsaufwand	161 400	124 700	106 356,34
2	3223	Auszahlungen für Leasing- und Mietaufwand	360 100	322 100	213 981,62
2	3224	Auszahlungen für Instandhaltung	77 800	84 800	31 877,71
2	3225	Sonstige Auszahlungen aus Sachaufwand	1 228 900	1 230 600	807 610,17
2	3226	Auszahlungen aus der Inanspruchnahme von Haftungen	0	0	0,00
1	**323**	**Auszahlungen aus Transfers (ohne Kapitaltransfers)**	**1 705 200**	**1 558 700**	**1 311 802,04**
2	3231	Transferzahlungen an Träger des öffentlichen Rechts	0	0	0,00
2	3232	Transferzahlungen an Beteiligungen	0	0	0,00
2	3233	Transferzahlungen an Unternehmen (inkl. Finanzunternehmen)	520 700	331 600	169 761,25
2	3234	Transferzahlungen an Haushalte und Organisationen ohne Erwerbscharakter	1 184 400	1 225 100	1 142 040,79

MVAG Ebene	MVAG Code	Mittelverwendungs- und -aufbringungsgruppen (1. und 2. Ebene)	Voranschlag 2023	Voranschlag 2022	Ergebnis 2021
2	3235	Transferzahlungen an das Ausland	100	2 000	0,00
2	3236	Investitions- und Tilgungszuschüsse zwischen Unternehmungen und Betrieben der Gebietskörperschaft und der Gebietskörperschaft	0	0	0,00
1	**324**	**Auszahlungen aus Finanzaufwand**	**13 000**	**3 900**	**3 729,22**
2	3241	Auszahlungen für Zinsaufwand, für Finanzierungsleasing, für Forderungskauf, für Finanzschulden und derivative Finanzinstrumente mit Grundgeschäft	13 000	3 900	3 729,22
2	3242	Auszahlungen für Zinsen aus derivativen Finanzinstrumente ohne Grundgeschäft	0	0	0,00
2	3243	Auszahlung aus Gewinnentnahmen von marktbestimmten Betrieben	0	0	0,00
2	3244	Sonstige Auszahlungen aus Finanzaufwendungen	0	0	0,00
SU	**32**	**Summe Auszahlungen Operative Gebarung**	**4 577 100**	**4 296 300**	**3 449 886,59**
SA1	**SA1**	**Saldo (1) Geldfluss aus der Operativen Gebarung (31 - 32)**	**-3 791 400**	**-3 520 200**	**-2 971 608,55**
1	**331**	**Einzahlungen aus der Investitionstätigkeit**	**0**	**0**	**0,00**
2	3311	Einzahlungen aus der Veräußerung von immateriellem Vermögen	0	0	0,00
2	3312	Einzahlungen aus der Veräußerung von Grundstücken und Grundstückseinrichtungen	0	0	0,00
2	3313	Einzahlungen aus der Veräußerung von Gebäuden und Bauten	0	0	0,00
2	3314	Einzahlungen aus der Veräußerung von technischen Anlagen, Fahrzeugen und Maschinen	0	0	0,00
2	3315	Einzahlungen aus der Veräußerung von Amts-, Betriebs- und Geschäftsausstattung	0	0	0,00
2	3316	Einzahlungen aus der Veräußerung von Kulturgütern	0	0	0,00
2	3317	Einzahlungen aus der Veräußerung von Beteiligungen	0	0	0,00
1	**332**	**Einzahlungen aus der Rückzahlung von Darlehen sowie gewährten Vorschüssen**	**0**	**0**	**0,00**
2	3321	Einzahlungen aus Darlehen an Träger des öffentlichen Rechts	0	0	0,00
2	3322	Einzahlungen aus Darlehen an Beteiligungen	0	0	0,00
2	3323	Einzahlungen aus Darlehen an Unternehmen und Haushalte	0	0	0,00
2	3325	Einzahlungen aus Vorschüssen und Anzahlungen	0	0	0,00
1	**333**	**Einzahlungen aus Kapitaltransfers**	**405 000**	**80 000**	**31 200,00**
2	3331	Kapitaltransferzahlungen von Trägern des öffentlichen Rechts	405 000	80 000	31 200,00
2	3332	Kapitaltransferzahlungen von Beteiligungen	0	0	0,00
2	3333	Kapitaltransferzahlungen von Unternehmen	0	0	0,00
2	3334	Kapitaltransferzahlungen von Haushalten und Organisationen ohne Erwerbscharakter	0	0	0,00
2	3335	Kapitaltransferzahlungen vom Ausland	0	0	0,00
SU	**33**	**Summe Einzahlungen Investive Gebarung**	**405 000**	**80 000**	**31 200,00**
1	**341**	**Auszahlungen aus der Investitionstätigkeit**	**1 100 200**	**1 746 200**	**198 244,34**
2	3411	Auszahlungen für den Erwerb von immateriellem Vermögen	200	200	0,00
2	3412	Auszahlungen für den Erwerb von Grundstücken und Grundstückseinrichtungen	295 400	374 800	5 420,81
2	3413	Auszahlungen für den Erwerb von Gebäuden und Bauten	615 600	1 183 000	102 636,02
2	3414	Auszahlungen für den Erwerb von technischen Anlagen, Fahrzeugen und Maschinen	109 300	109 300	0,00
2	3415	Auszahlungen für den Erwerb von Amts-, Betriebs- und Geschäftsausstattung	57 700	58 900	19 556,02
2	3416	Auszahlungen für den Erwerb von Kulturgütern	22 000	20 000	70 631,49
2	3417	Auszahlungen für den Erwerb von Beteiligungen	0	0	0,00

MVAG Ebene	MVAG Code	Mittelverwendungs- und -aufbringungsgruppen (1. und 2. Ebene)	Voranschlag 2023	Voranschlag 2022	Ergebnis 2021
1	**342**	**Auszahlungen von gewährten Darlehen sowie gewährten Vorschüssen**	**0**	**0**	**0,00**
2	3421	Auszahlung von Darlehen an Träger des öffentlichen Rechts	0	0	0,00
2	3422	Auszahlung von Darlehen an Beteiligungen	0	0	0,00
2	3423	Auszahlung von Darlehen an Unternehmen und Haushalte	0	0	0,00
2	3425	Auszahlungen von Vorschüssen und Anzahlungen	0	0	0,00
1	**343**	**Auszahlungen aus Kapitaltransfers**	**160 800**	**162 000**	**262 694,98**
2	3431	Kapitaltransferzahlungen an Träger des öffentlichen Rechts	0	0	0,00
2	3432	Kapitaltransferzahlungen an Beteiligungen	0	0	0,00
2	3433	Kapitaltransferzahlungen an Unternehmen (Finanzunterhemen)	87 300	88 500	76 394,98
2	3434	Kapitaltransferzahlungen an Haushalte und Organisationen ohne Erwerbscharakter	73 500	73 500	186 300,00
2	3435	Kapitaltransferzahlungen an das Ausland	0	0	0,00
SU	**34**	**Summe Auszahlungen Investive Gebarung**	**1 261 000**	**1 908 200**	**460 939,32**
SA2	**SA2**	**Saldo (2) Geldfluss aus der Investiven Gebarung (33 - 34)**	**-856 000**	**-1 828 200**	**-429 739,32**
SA3	**SA3**	**Saldo (3) Nettofinanzierungssaldo (Saldo 1+ Saldo 2)**	**-4 647 400**	**-5 348 400**	**-3 401 347,87**
1	**351**	**Einzahlungen aus der Aufnahme von Finanzschulden**	**765 200**	**1 736 200**	**67 723,40**
2	3511	Einzahlungen aus empfangenen Darlehen von öffentlichen Körperschaften und Rechtsträgern	0	0	0,00
2	3512	Einzahlungen aus empfangenen Darlehen von Beteiligungen	0	0	0,00
2	3513	Einzahlungen aus empfangenen Darlehen von Unternehmen und privaten Haushalten	0	0	0,00
2	3514	Einzahlungen aus Finanzschulden (Finanzunternehmen)	765 200	1 736 200	67 723,40
1	**353**	**Einzahlungen infolge eines Kapitaltausches bei derivativen Finanzinstrumenten mit Grundgeschäft**	**0**	**0**	**0,00**
2	3530	Einzahlungen infolge eines Kapitaltausches bei derivativen Finanzinstrumenten mit Grundgeschäft	0	0	0,00
1	**355**	**Einzahlungen aus dem Abgang von Finanzinstrumenten**	**0**	**0**	**0,00**
2	3550	Einzahlungen aus dem Abgang von Finanzinstrumenten	0	0	0,00
SU	**35**	**Summe Einzahlungen aus der Finanzierungstätigkeit**	**765 200**	**1 736 200**	**67 723,40**
1	**361**	**Auszahlungen aus der Tilgung von Finanzschulden**	**41 800**	**44 000**	**45 495,96**
2	3611	Auszahlungen aus empfangenen Darlehen von öffentlichen Körperschaften und Rechtsträgern	0	0	0,00
2	3612	Auszahlungen aus empfangenen Darlehen von Beteiligungen	0	0	0,00
2	3613	Auszahlungen aus empfangenen Darlehen von Unternehmen und privaten Haushalten	0	0	0,00
2	3614	Auszahlungen aus Finanzschulden	41 800	44 000	45 495,96
2	3615	Auszahlung aus der Rückzahlung von Leasingverbindlichkeiten	0	0	0,00
1	**363**	**Auszahlungen infolge eines Kapitaltausches bei derivativen Finanzinstrumenten mit Grundgeschäft**	**0**	**0**	**0,00**
2	3630	Auszahlungen infolge Kapitaltausches bei derivativen Finanzinstrumenten mit Grundgeschäft	0	0	0,00
1	**365**	**Auszahlungen für den Erwerb von Finanzinstrumenten**	**0**	**0**	**0,00**
2	3650	Auszahlungen für den Erwerb von Finanzinstrumenten	0	0	0,00
SU	**36**	**Summe Auszahlungen aus der Finanzierungstätigkeit**	**41 800**	**44 000**	**45 495,96**
SA4	**SA4**	**Saldo (4) Geldfluss aus der Finanzierungstätigkeit (35 - 36)**	**723 400**	**1 692 200**	**22 227,44**
SA5	**SA5**	**Saldo (5) Geldfluss aus der voranschlagswirksamen Gebarung (Saldo 3 + Saldo 4)**	**-3 924 000**	**-3 656 200**	**-3 379 120,43**
1	**411**	**Einzahlungen aus nicht voranschlagswirksamen Forderungen**	**0**	**0**	**0,00**
2	4110	Einzahlungen aus nicht voranschlagswirksamen Forderungen	0	0	0,00

MVAG Ebene	MVAG Code	Mittelverwendungs- und -aufbringungsgruppen (1. und 2. Ebene)	Voranschlag 2023	Voranschlag 2022	Ergebnis 2021
1	**412**	**Einzahlungen aus nicht voranschlagswirksamen Verbindlichkeiten**	**0**	**0**	**0,00**
2	4120	Einzahlungen aus nicht voranschlagswirksamen Verbindlichkeiten	0	0	0,00
1	**413**	**Einzahlungen aus der Aufnahme von zur Kassenstärkung eingegangenen Geldverbindlichkeiten (Barvorlagen)**	**0**	**0**	**0,00**
2	4130	Einzahlungen aus der Aufnahme von zur Kassenstärkung eingegangenen Geldverbindlichkeiten (Barvorlagen)	0	0	0,00
SU	**41**	**Summe Einzahlungen aus der nicht voranschlagswirksamen Gebarung**	**0**	**0**	**0,00**
1	**421**	**Auszahlungen aus nicht voranschlagswirksamen Forderungen**	**0**	**0**	**0,00**
2	4210	Auszahlungen aus nicht voranschlagswirksamen Forderungen	0	0	0,00
1	**422**	**Auszahlungen aus nicht voranschlagswirksamen Verbindlichkeiten**	**0**	**0**	**0,00**
2	4220	Auszahlungen aus nicht voranschlagswirksamen Verbindlichkeiten	0	0	0,00
1	**423**	**Auszahlungen zur Tilgung von zur Kassenstärkung eingegangenen Geldverbindlichkeiten (Barvorlagen)**	**0**	**0**	**0,00**
2	4230	Auszahlungen zur Tilgung von zur Kassenstärkung eingegangenen Geldverbindlichkeiten (Barvorlagen)	0	0	0,00
SU	**42**	**Summe Auszahlungen aus der nicht voranschlagswirksamen Gebarung**	**0**	**0**	**0,00**
SA6	**SA6**	**Geldfluss aus der nicht voranschlagswirksamen Gebarung**	**0**	**0**	**0,00**
SA7	**SA7**	**Veränderung an liquiden Mitteln (Saldo 5 + Saldo 6)**	**-3 924 000**	**-3 656 200**	**-3 379 120,43**

Ergebnisvoranschlag Bereichsbudget 4 - Soziale Wohlfahrt und Wohnbauförderung (Länder und Gemeinden)

MVAG Ebene	MVAG Code	Mittelverwendungs- und -aufbringungsgruppen (1. und 2. Ebene)	Voranschlag 2023	Voranschlag 2022	Ergebnis 2021
1	**211**	**Erträge aus der operativen Verwaltungstätigkeit**	**586 300**	**628 000**	**1 073 636,68**
2	2111	Erträge aus eigenen Abgaben	0	0	0,00
2	2112	Erträge aus Ertragsanteilen	0	0	0,00
2	2113	Erträge aus Gebühren	0	0	0,00
2	2114	Erträge aus Leistungen	515 900	500 800	558 121,51
2	2115	Erträge aus Besitz und wirtschaftlicher Tätigkeit	38 600	37 800	34 078,73
2	2116	Erträge aus Veräußerung und sonstiger Erträge	400	81 200	347 722,07
2	2117	Nicht finanzierungswirksame operative Erträge	31 400	8 200	133 714,37
1	**212**	**Erträge aus Transfers**	**1 465 400**	**1 194 200**	**1 738 596,66**
2	2121	Transferertrag von Trägern des öffentlichen Rechts	1 175 400	918 700	1 555 968,97
2	2122	Transferertrag von Beteiligungen	0	0	0,00
2	2123	Transferertrag von Unternehmen (mit Finanzunternehmen)	0	0	0,00
2	2124	Transferertrag von Haushalten und Organisationen ohne Erwerbscharakter	290 000	270 000	167 419,42
2	2125	Transferertrag vom Ausland	0	5 500	15 208,27
2	2126	Investitions- und Tilgungszuschüsse zwischen Unternehmungen und Betrieben der Gebietskörperschaft und der Gebietskörperschaft	0	0	0,00
2	2127	Nicht finanzwirksamer Transferertrag	0	0	0,00
1	**213**	**Finanzerträge**	**280 700**	**291 500**	**306 696,24**
2	2131	Erträge aus Zinsen	280 700	291 500	306 696,24
2	2132	Erträge aus Zinsen aus derivativen Finanzinstrumenten ohne Grundgeschäft	0	0	0,00
2	2133	Erträge aus Gewinneinnahmen von marktbestimmten Betrieben	0	0	0,00
2	2134	Sonstige Finanzerträge	0	0	0,00
2	2135	Erträge aus Dividenden/Gewinnausschüttungen	0	0	0,00
2	2136	Sonstige nicht finanzierungswirksame Erträge	0	0	0,00
SU	**21**	**Summe Erträge**	**2 332 400**	**2 113 700**	**3 118 929,58**
1	**221**	**Personalaufwand**	**2 765 300**	**2 618 600**	**2 707 880,49**
2	2211	Personalaufwand (Bezüge, Nebengeb., Mehrleistungen)	2 148 300	2 030 400	2 088 667,53
2	2212	Gesetzlicher und freiwilliger Sozialaufwand	553 800	532 200	533 660,12
2	2213	Sonstiger Personalaufwand	3 900	7 100	4 767,22
2	2214	Nicht finanzierungswirksamer Personalaufwand	59 300	48 900	80 785,62
1	**222**	**Sachaufwand (ohne Transferaufwand)**	**1 623 400**	**1 279 300**	**2 064 005,16**
2	2221	Gebrauchs- und Verbrauchsgüter, Handelswaren	227 500	144 200	242 697,96
2	2222	Verwaltungs- und Betriebsaufwand	220 800	197 400	200 217,79
2	2223	Leasing- und Mietaufwand	119 200	86 700	154 884,87
2	2224	Instandhaltung	2 400	2 400	1 162,66
2	2225	Sonstiger Sachaufwand	1 001 800	840 900	1 457 572,51
2	2226	Nicht finanzierungswirksamer Sachaufwand	51 700	7 700	7 469,37

MVAG Ebene	MVAG Code	Mittelverwendungs- und -aufbringungsgruppen (1. und 2. Ebene)	Voranschlag 2023	Voranschlag 2022	Ergebnis 2021
1	**223**	**Transferaufwand (laufende Transfers und Kapitaltransfers)**	**29 654 900**	**28 019 300**	**25 817 867,19**
2	2231	Transferaufwand an Träger des öffentlichen Rechts	28 732 200	27 334 500	25 215 753,94
2	2232	Transferaufwand an Beteiligungen	0	0	0,00
2	2233	Transferaufwand an Unternehmen (mit Finanzunternehmen)	79 500	55 900	52 618,00
2	2234	Transferaufwand an Haushalte und Organisationen ohne Erwerbscharakter	843 200	628 900	547 450,60
2	2235	Transferaufwand an das Ausland	0	0	0,00
2	2236	Investitions- und Tilgungszuschüsse zwischen Unternehmungen und Betrieben der Gebietskörperschaft und der Gebietskörperschaft	0	0	0,00
2	2237	Nicht finanzierungswirksamer Transferaufwand	0	0	2 044,65
1	**224**	**Finanzaufwand**	**196 500**	**117 400**	**126 644,09**
2	2241	Zinsen aus Finanzschulden, Finanzierungsleasing, Forderungskauf und derivativen Finanzinstrumenten mit Grundgeschäft	196 500	117 400	126 644,09
2	2242	Zinsen und sonstige Aufwendungen aus derivativen Finanzinstrumenten ohne Grundgeschäft	0	0	0,00
2	2243	Gewinnentnahmen von Unternehmungen und marktbestimmten Betrieben der Gebietskörperschaft (innerhalb der Gebietskörperschaft)	0	0	0,00
2	2244	Sonstiger Finanzaufwand	0	0	0,00
2	2245	Nicht finanzierungswirksamer Finanzaufwand	0	0	0,00
SU	**22**	**Summe Aufwendungen**	**34 240 100**	**32 034 600**	**30 716 396,93**
SA0	**SA0**	**(0) Nettoergebnis (21 - 22)**	**-31 907 700**	**-29 920 900**	**-27 597 467,35**
1	**230**	**Entnahmen von Haushaltsrücklagen**	**0**	**70 000**	**22 441,00**
2	2301	Entnahmen von Haushaltsrücklagen	0	70 000	22 441,00
1	**240**	**Zuweisungen an Haushaltsrücklagen**	**0**	**0**	**0,00**
2	2401	Zuweisungen an Haushaltstücklagen	0	0	0,00
SU	**23**	**Summe Haushaltsrücklagen**	**0**	**70 000**	**22 441,00**
SA00	**SA00**	**Nettoergebnis nach Zuweisungen und Entnahmen von Haushaltsrücklagen (SA 0 +/- SU 23)**	**-31 907 700**	**-29 850 900**	**-27 575 026,35**

Finanzierungsvoranschlag Bereichsbudget 4 - Soziale Wohlfahrt und Wohnbauförderung (Länder und Gemeinden)

MVAG Ebene	MVAG Code	Mittelverwendungs- und -aufbringungsgruppen (1. und 2. Ebene)	Voranschlag 2023	Voranschlag 2022	Ergebnis 2021
1	**311**	**Einzahlungen aus der operativen Verwaltungstätigkeit**	**554 900**	**619 800**	**899 146,63**
2	3111	Einzahlungen aus eigenen Abgaben	0	0	0,00
2	3112	Einzahlungen aus Ertragsanteilen	0	0	0,00
2	3113	Einzahlungen aus Gebühren	0	0	0,00
2	3114	Einzahlungen aus Leistungen	515 900	500 800	515 413,00
2	3115	Einzahlungen aus Besitz und wirtschaftlicher Tätigkeiten	38 600	37 800	33 551,93
2	3116	Einzahlungen aus Veräußerung von geringwertigen Wirtschaftsgütern (GWG) und sonstige Einzahlungen	400	81 200	350 181,70
1	**312**	**Einzahlungen aus Transfers (ohne Kapitaltransfers)**	**1 465 400**	**1 194 200**	**1 600 098,67**
2	3121	Transferzahlungen von Trägern des öffentlichen Rechts	1 175 400	918 700	1 376 902,50
2	3122	Transferzahlungen von Beteiligungen	0	0	0,00
2	3123	Transferzahlungen von Unternehmen (inkl. Finanzunternehmen)	0	0	0,00
2	3124	Transferzahlungen von Haushalten und Organisationen ohne Erwerbscharakter	290 000	270 000	207 987,90
2	3125	Transferzahlungen vom Ausland	0	5 500	15 208,27
2	3126	Investitions- und Tilgungszuschüsse zwischen Unternehmungen und Betrieben der Gebietskörperschaft und der Gebietskörperschaft	0	0	0,00
1	**313**	**Einzahlungen aus Finanzerträgen**	**280 700**	**291 500**	**270 893,78**
2	3131	Einzahlungen aus Zinserträgen	280 700	291 500	270 893,78
2	3133	Einzahlungen aus Gewinnentnahmen von marktbestimmten Betrieben	0	0	0,00
2	3134	Sonstige Einzahlungen aus Finanzerträgen	0	0	0,00
2	3135	Einzahlungen aus Dividenden/Gewinnausschüttungen	0	0	0,00
SU	**31**	**Summe Einzahlungen Operative Gebarung**	**2 301 000**	**2 105 500**	**2 770 139,08**
1	**321**	**Auszahlungen aus Personalaufwand**	**2 706 000**	**2 569 700**	**2 623 269,71**
2	3211	Auszahlungen für Personalaufwand, Bezüge, Nebengebühren und Mehrleistungsvergütungen	2 148 300	2 030 400	2 085 224,77
2	3212	Auszahlungen für gesetzliche und freiwillige Sozialaufwendungen	553 800	532 200	533 277,72
2	3213	Auszahlungen aus sonstigem Personalaufwand	3 900	7 100	4 767,22
1	**322**	**Auszahlungen aus Sachaufwand (ohne Transferaufwand)**	**1 567 600**	**1 268 000**	**2 036 189,90**
2	3221	Auszahlungen für Gebrauchs- und Verbrauchsgüter, Handelswaren	227 500	144 200	193 165,36
2	3222	Auszahlungen für Verwaltungs- und Betriebsaufwand	220 800	197 400	201 655,21
2	3223	Auszahlungen für Leasing- und Mietaufwand	119 200	86 700	153 266,62
2	3224	Auszahlungen für Instandhaltung	2 400	2 400	1 162,66
2	3225	Sonstige Auszahlungen aus Sachaufwand	997 700	837 300	1 486 940,05
2	3226	Auszahlungen aus der Inanspruchnahme von Haftungen	0	0	0,00
1	**323**	**Auszahlungen aus Transfers (ohne Kapitaltransfers)**	**29 641 800**	**28 006 100**	**25 842 701,17**
2	3231	Transferzahlungen an Träger des öffentlichen Rechts	28 732 200	27 334 500	25 247 928,94
2	3232	Transferzahlungen an Beteiligungen	0	0	0,00
2	3233	Transferzahlungen an Unternehmen (inkl. Finanzunternehmen)	78 900	55 300	53 418,00
2	3234	Transferzahlungen an Haushalte und Organisationen ohne Erwerbscharakter	830 700	616 300	541 354,23

MVAG Ebene	MVAG Code	Mittelverwendungs- und -aufbringungsgruppen (1. und 2. Ebene)	Voranschlag 2023	Voranschlag 2022	Ergebnis 2021
2	3235	Transferzahlungen an das Ausland	0	0	0,00
2	3236	Investitions- und Tilgungszuschüsse zwischen Unternehmungen und Betrieben der Gebietskörperschaft und der Gebietskörperschaft	0	0	0,00
1	**324**	**Auszahlungen aus Finanzaufwand**	**196 500**	**117 400**	**126 644,09**
2	3241	Auszahlungen für Zinsaufwand, für Finanzierungsleasing, für Forderungskauf, für Finanzschulden und derivative Finanzinstrumente mit Grundgeschäft	196 500	117 400	126 644,09
2	3242	Auszahlungen für Zinsen aus derivativen Finanzinstrumente ohne Grundgeschäft	0	0	0,00
2	3243	Auszahlung aus Gewinnentnahmen von marktbestimmten Betrieben	0	0	0,00
2	3244	Sonstige Auszahlungen aus Finanzaufwendungen	0	0	0,00
SU	**32**	**Summe Auszahlungen Operative Gebarung**	**34 111 900**	**31 961 200**	**30 628 804,87**
SA1	**SA1**	**Saldo (1) Geldfluss aus der Operativen Gebarung (31 - 32)**	**-31 810 900**	**-29 855 700**	**-27 858 665,79**
1	**331**	**Einzahlungen aus der Investitionstätigkeit**	**0**	**0**	**0,00**
2	3311	Einzahlungen aus der Veräußerung von immateriellem Vermögen	0	0	0,00
2	3312	Einzahlungen aus der Veräußerung von Grundstücken und Grundstückseinrichtungen	0	0	0,00
2	3313	Einzahlungen aus der Veräußerung von Gebäuden und Bauten	0	0	0,00
2	3314	Einzahlungen aus der Veräußerung von technischen Anlagen, Fahrzeugen und Maschinen	0	0	0,00
2	3315	Einzahlungen aus der Veräußerung von Amts-, Betriebs- und Geschäftsausstattung	0	0	0,00
2	3316	Einzahlungen aus der Veräußerung von Kulturgütern	0	0	0,00
2	3317	Einzahlungen aus der Veräußerung von Beteiligungen	0	0	0,00
1	**332**	**Einzahlungen aus der Rückzahlung von Darlehen sowie gewährten Vorschüssen**	**314 400**	**364 000**	**352 510,72**
2	3321	Einzahlungen aus Darlehen an Träger des öffentlichen Rechts	0	0	0,00
2	3322	Einzahlungen aus Darlehen an Beteiligungen	0	0	0,00
2	3323	Einzahlungen aus Darlehen an Unternehmen und Haushalte	314 400	364 000	352 510,72
2	3325	Einzahlungen aus Vorschüssen und Anzahlungen	0	0	0,00
1	**333**	**Einzahlungen aus Kapitaltransfers**	**0**	**0**	**0,00**
2	3331	Kapitaltransferzahlungen von Trägern des öffentlichen Rechts	0	0	0,00
2	3332	Kapitaltransferzahlungen von Beteiligungen	0	0	0,00
2	3333	Kapitaltransferzahlungen von Unternehmen	0	0	0,00
2	3334	Kapitaltransferzahlungen von Haushalten und Organisationen ohne Erwerbscharakter	0	0	0,00
2	3335	Kapitaltransferzahlungen vom Ausland	0	0	0,00
SU	**33**	**Summe Einzahlungen Investive Gebarung**	**314 400**	**364 000**	**352 510,72**
1	**341**	**Auszahlungen aus der Investitionstätigkeit**	**0**	**300**	**8 948,34**
2	3411	Auszahlungen für den Erwerb von immateriellem Vermögen	0	0	0,00
2	3412	Auszahlungen für den Erwerb von Grundstücken und Grundstückseinrichtungen	0	0	0,00
2	3413	Auszahlungen für den Erwerb von Gebäuden und Bauten	0	0	0,00
2	3414	Auszahlungen für den Erwerb von technischen Anlagen, Fahrzeugen und Maschinen	0	0	0,00
2	3415	Auszahlungen für den Erwerb von Amts-, Betriebs- und Geschäftsausstattung	0	300	8 948,34
2	3416	Auszahlungen für den Erwerb von Kulturgütern	0	0	0,00
2	3417	Auszahlungen für den Erwerb von Beteiligungen	0	0	0,00

MVAG Ebene	MVAG Code	Mittelverwendungs- und -aufbringungsgruppen (1. und 2. Ebene)	Voranschlag 2023	Voranschlag 2022	Ergebnis 2021
1	**342**	**Auszahlungen von gewährten Darlehen sowie gewährten Vorschüssen**	**80 000**	**100 000**	**22 441,00**
2	3421	Auszahlung von Darlehen an Träger des öffentlichen Rechts	0	0	0,00
2	3422	Auszahlung von Darlehen an Beteiligungen	0	0	0,00
2	3423	Auszahlung von Darlehen an Unternehmen und Haushalte	80 000	100 000	22 441,00
2	3425	Auszahlungen von Vorschüssen und Anzahlungen	0	0	0,00
1	**343**	**Auszahlungen aus Kapitaltransfers**	**13 100**	**13 200**	**4 314,00**
2	3431	Kapitaltransferzahlungen an Träger des öffentlichen Rechts	0	0	0,00
2	3432	Kapitaltransferzahlungen an Beteiligungen	0	0	0,00
2	3433	Kapitaltransferzahlungen an Unternehmen (Finanzunterhemen)	600	600	0,00
2	3434	Kapitaltransferzahlungen an Haushalte und Organisationen ohne Erwerbscharakter	12 500	12 600	4 314,00
2	3435	Kapitaltransferzahlungen an das Ausland	0	0	0,00
SU	**34**	**Summe Auszahlungen Investive Gebarung**	**93 100**	**113 500**	**35 703,34**
SA2	**SA2**	**Saldo (2) Geldfluss aus der Investiven Gebarung (33 - 34)**	**221 300**	**250 500**	**316 807,38**
SA3	**SA3**	**Saldo (3) Nettofinanzierungssaldo (Saldo 1+ Saldo 2)**	**-31 589 600**	**-29 605 200**	**-27 541 858,41**
1	**351**	**Einzahlungen aus der Aufnahme von Finanzschulden**	**0**	**300**	**0,00**
2	3511	Einzahlungen aus empfangenen Darlehen von öffentlichen Körperschaften und Rechtsträgern	0	0	0,00
2	3512	Einzahlungen aus empfangenen Darlehen von Beteiligungen	0	0	0,00
2	3513	Einzahlungen aus empfangenen Darlehen von Unternehmen und privaten Haushalten	0	0	0,00
2	3514	Einzahlungen aus Finanzschulden (Finanzunternehmen)	0	300	0,00
1	**353**	**Einzahlungen infolge eines Kapitaltausches bei derivativen Finanzinstrumenten mit Grundgeschäft**	**0**	**0**	**0,00**
2	3530	Einzahlungen infolge eines Kapitaltausches bei derivativen Finanzinstrumenten mit Grundgeschäft	0	0	0,00
1	**355**	**Einzahlungen aus dem Abgang von Finanzinstrumenten**	**0**	**0**	**0,00**
2	3550	Einzahlungen aus dem Abgang von Finanzinstrumenten	0	0	0,00
SU	**35**	**Summe Einzahlungen aus der Finanzierungstätigkeit**	**0**	**300**	**0,00**
1	**361**	**Auszahlungen aus der Tilgung von Finanzschulden**	**528 000**	**539 800**	**530 289,77**
2	3611	Auszahlungen aus empfangenen Darlehen von öffentlichen Körperschaften und Rechtsträgern	0	0	0,00
2	3612	Auszahlungen aus empfangenen Darlehen von Beteiligungen	0	0	0,00
2	3613	Auszahlungen aus empfangenen Darlehen von Unternehmen und privaten Haushalten	0	0	0,00
2	3614	Auszahlungen aus Finanzschulden	528 000	539 800	530 289,77
2	3615	Auszahlung aus der Rückzahlung von Leasingverbindlichkeiten	0	0	0,00
1	**363**	**Auszahlungen infolge eines Kapitaltausches bei derivativen Finanzinstrumenten mit Grundgeschäft**	**0**	**0**	**0,00**
2	3630	Auszahlungen infolge Kapitaltausches bei derivativen Finanzinstrumenten mit Grundgeschäft	0	0	0,00
1	**365**	**Auszahlungen für den Erwerb von Finanzinstrumenten**	**0**	**0**	**0,00**
2	3650	Auszahlungen für den Erwerb von Finanzinstrumenten	0	0	0,00
SU	**36**	**Summe Auszahlungen aus der Finanzierungstätigkeit**	**528 000**	**539 800**	**530 289,77**
SA4	**SA4**	**Saldo (4) Geldfluss aus der Finanzierungstätigkeit (35 - 36)**	**-528 000**	**-539 500**	**-530 289,77**
SA5	**SA5**	**Saldo (5) Geldfluss aus der voranschlagswirksamen Gebarung (Saldo 3 + Saldo 4)**	**-32 117 600**	**-30 144 700**	**-28 072 148,18**
1	**411**	**Einzahlungen aus nicht voranschlagswirksamen Forderungen**	**0**	**0**	**0,00**
2	4110	Einzahlungen aus nicht voranschlagswirksamen Forderungen	0	0	0,00

MVAG Ebene	MVAG Code	Mittelverwendungs- und -aufbringungsgruppen (1. und 2. Ebene)	Voranschlag 2023	Voranschlag 2022	Ergebnis 2021
1	**412**	**Einzahlungen aus nicht voranschlagswirksamen Verbindlichkeiten**	**0**	**0**	**0,00**
2	4120	Einzahlungen aus nicht voranschlagswirksamen Verbindlichkeiten	0	0	0,00
1	**413**	**Einzahlungen aus der Aufnahme von zur Kassenstärkung eingegangenen Geldverbindlichkeiten (Barvorlagen)**	**0**	**0**	**0,00**
2	4130	Einzahlungen aus der Aufnahme von zur Kassenstärkung eingegangenen Geldverbindlichkeiten (Barvorlagen)	0	0	0,00
SU	**41**	**Summe Einzahlungen aus der nicht voranschlagswirksamen Gebarung**	**0**	**0**	**0,00**
1	**421**	**Auszahlungen aus nicht voranschlagswirksamen Forderungen**	**0**	**0**	**0,00**
2	4210	Auszahlungen aus nicht voranschlagswirksamen Forderungen	0	0	0,00
1	**422**	**Auszahlungen aus nicht voranschlagswirksamen Verbindlichkeiten**	**0**	**0**	**0,00**
2	4220	Auszahlungen aus nicht voranschlagswirksamen Verbindlichkeiten	0	0	0,00
1	**423**	**Auszahlungen zur Tilgung von zur Kassenstärkung eingegangenen Geldverbindlichkeiten (Barvorlagen)**	**0**	**0**	**0,00**
2	4230	Auszahlungen zur Tilgung von zur Kassenstärkung eingegangenen Geldverbindlichkeiten (Barvorlagen)	0	0	0,00
SU	**42**	**Summe Auszahlungen aus der nicht voranschlagswirksamen Gebarung**	**0**	**0**	**0,00**
SA6	**SA6**	**Geldfluss aus der nicht voranschlagswirksamen Gebarung**	**0**	**0**	**0,00**
SA7	**SA7**	**Veränderung an liquiden Mitteln (Saldo 5 + Saldo 6)**	**-32 117 600**	**-30 144 700**	**-28 072 148,18**

Ergebnisvoranschlag Bereichsbudget 5 - Gesundheit (Länder und Gemeinden)

MVAG Ebene	MVAG Code	Mittelverwendungs- und -aufbringungsgruppen (1. und 2. Ebene)	Voranschlag 2023	Voranschlag 2022	Ergebnis 2021
1	**211**	**Erträge aus der operativen Verwaltungstätigkeit**	**515 800**	**521 500**	**444 127,68**
2	2111	Erträge aus eigenen Abgaben	0	0	0,00
2	2112	Erträge aus Ertragsanteilen	0	0	0,00
2	2113	Erträge aus Gebühren	0	0	0,00
2	2114	Erträge aus Leistungen	473 300	472 600	361 969,46
2	2115	Erträge aus Besitz und wirtschaftlicher Tätigkeit	0	0	0,00
2	2116	Erträge aus Veräußerung und sonstiger Erträge	22 500	23 500	70 338,66
2	2117	Nicht finanzierungswirksame operative Erträge	20 000	25 400	11 819,56
1	**212**	**Erträge aus Transfers**	**158 200**	**66 100**	**119 234,50**
2	2121	Transferertrag von Trägern des öffentlichen Rechts	98 100	65 000	99 944,50
2	2122	Transferertrag von Beteiligungen	0	0	0,00
2	2123	Transferertrag von Unternehmen (mit Finanzunternehmen)	0	0	0,00
2	2124	Transferertrag von Haushalten und Organisationen ohne Erwerbscharakter	10 100	1 100	19 290,00
2	2125	Transferertrag vom Ausland	50 000	0	0,00
2	2126	Investitions- und Tilgungszuschüsse zwischen Unternehmungen und Betrieben der Gebietskörperschaft und der Gebietskörperschaft	0	0	0,00
2	2127	Nicht finanzwirksamer Transferertrag	0	0	0,00
1	**213**	**Finanzerträge**	**0**	**0**	**0,00**
2	2131	Erträge aus Zinsen	0	0	0,00
2	2132	Erträge aus Zinsen aus derivativen Finanzinstrumenten ohne Grundgeschäft	0	0	0,00
2	2133	Erträge aus Gewinneinnahmen von marktbestimmten Betrieben	0	0	0,00
2	2134	Sonstige Finanzerträge	0	0	0,00
2	2135	Erträge aus Dividenden/Gewinnausschüttungen	0	0	0,00
2	2136	Sonstige nicht finanzierungswirksame Erträge	0	0	0,00
SU	**21**	**Summe Erträge**	**674 000**	**587 600**	**563 362,18**
1	**221**	**Personalaufwand**	**2 132 100**	**1 709 200**	**1 786 548,59**
2	2211	Personalaufwand (Bezüge, Nebengeb., Mehrleistungen)	1 664 600	1 305 300	1 364 315,30
2	2212	Gesetzlicher und freiwilliger Sozialaufwand	411 800	324 900	334 429,55
2	2213	Sonstiger Personalaufwand	25 200	20 800	18 243,90
2	2214	Nicht finanzierungswirksamer Personalaufwand	30 500	58 200	69 559,84
1	**222**	**Sachaufwand (ohne Transferaufwand)**	**743 300**	**706 300**	**516 033,00**
2	2221	Gebrauchs- und Verbrauchsgüter, Handelswaren	189 700	218 300	123 524,84
2	2222	Verwaltungs- und Betriebsaufwand	64 500	59 700	47 698,13
2	2223	Leasing- und Mietaufwand	44 200	34 900	30 935,08
2	2224	Instandhaltung	11 500	9 600	1 663,66
2	2225	Sonstiger Sachaufwand	427 100	378 200	305 531,78
2	2226	Nicht finanzierungswirksamer Sachaufwand	6 300	5 600	6 679,51

MVAG Ebene	MVAG Code	Mittelverwendungs- und -aufbringungsgruppen (1. und 2. Ebene)	Voranschlag 2023	Voranschlag 2022	Ergebnis 2021
1	**223**	**Transferaufwand (laufende Transfers und Kapitaltransfers)**	**16 057 100**	**15 215 200**	**13 980 151,65**
2	2231	Transferaufwand an Träger des öffentlichen Rechts	15 819 500	14 975 100	13 725 280,19
2	2232	Transferaufwand an Beteiligungen	0	0	0,00
2	2233	Transferaufwand an Unternehmen (mit Finanzunternehmen)	76 100	36 300	12 226,41
2	2234	Transferaufwand an Haushalte und Organisationen ohne Erwerbscharakter	161 500	203 800	242 645,05
2	2235	Transferaufwand an das Ausland	0	0	0,00
2	2236	Investitions- und Tilgungszuschüsse zwischen Unternehmungen und Betrieben der Gebietskörperschaft und der Gebietskörperschaft	0	0	0,00
2	2237	Nicht finanzierungswirksamer Transferaufwand	0	0	0,00
1	**224**	**Finanzaufwand**	**300**	**300**	**243,47**
2	2241	Zinsen aus Finanzschulden, Finanzierungsleasing, Forderungskauf und derivativen Finanzinstrumenten mit Grundgeschäft	300	300	243,47
2	2242	Zinsen und sonstige Aufwendungen aus derivativen Finanzinstrumenten ohne Grundgeschäft	0	0	0,00
2	2243	Gewinnentnahmen von Unternehmungen und marktbestimmten Betrieben der Gebietskörperschaft (innerhalb der Gebietskörperschaft)	0	0	0,00
2	2244	Sonstiger Finanzaufwand	0	0	0,00
2	2245	Nicht finanzierungswirksamer Finanzaufwand	0	0	0,00
SU	**22**	**Summe Aufwendungen**	**18 932 800**	**17 631 000**	**16 282 976,71**
SA0	**SA0**	**(0) Nettoergebnis (21 - 22)**	**-18 258 800**	**-17 043 400**	**-15 719 614,53**
1	**230**	**Entnahmen von Haushaltsrücklagen**	**0**	**0**	**5 455,89**
2	2301	Entnahmen von Haushaltsrücklagen	0	0	5 455,89
1	**240**	**Zuweisungen an Haushaltsrücklagen**	**0**	**0**	**0,00**
2	2401	Zuweisungen an Haushaltstücklagen	0	0	0,00
SU	**23**	**Summe Haushaltsrücklagen**	**0**	**0**	**5 455,89**
SA00	**SA00**	**Nettoergebnis nach Zuweisungen und Entnahmen von Haushaltsrücklagen (SA 0 +/- SU 23)**	**-18 258 800**	**-17 043 400**	**-15 714 158,64**

Finanzierungsvoranschlag Bereichsbudget 5 - Gesundheit (Länder und Gemeinden)

MVAG Ebene	MVAG Code	Mittelverwendungs- und -aufbringungsgruppen (1. und 2. Ebene)	Voranschlag 2023	Voranschlag 2022	Ergebnis 2021
1	**311**	**Einzahlungen aus der operativen Verwaltungstätigkeit**	**495 800**	**496 100**	**375 003,09**
2	3111	Einzahlungen aus eigenen Abgaben	0	0	0,00
2	3112	Einzahlungen aus Ertragsanteilen	0	0	0,00
2	3113	Einzahlungen aus Gebühren	0	0	0,00
2	3114	Einzahlungen aus Leistungen	473 300	472 600	376 664,43
2	3115	Einzahlungen aus Besitz und wirtschaftlicher Tätigkeiten	0	0	0,00
2	3116	Einzahlungen aus Veräußerung von geringwertigen Wirtschaftsgütern (GWG) und sonstige Einzahlungen	22 500	23 500	-1 661,34
1	**312**	**Einzahlungen aus Transfers (ohne Kapitaltransfers)**	**158 200**	**66 100**	**105 291,59**
2	3121	Transferzahlungen von Trägern des öffentlichen Rechts	98 100	65 000	99 944,50
2	3122	Transferzahlungen von Beteiligungen	0	0	0,00
2	3123	Transferzahlungen von Unternehmen (inkl. Finanzunternehmen)	0	0	0,00
2	3124	Transferzahlungen von Haushalten und Organisationen ohne Erwerbscharakter	10 100	1 100	5 347,09
2	3125	Transferzahlungen vom Ausland	50 000	0	0,00
2	3126	Investitions- und Tilgungszuschüsse zwischen Unternehmungen und Betrieben der Gebietskörperschaft und der Gebietskörperschaft	0	0	0,00
1	**313**	**Einzahlungen aus Finanzerträgen**	**0**	**0**	**0,00**
2	3131	Einzahlungen aus Zinserträgen	0	0	0,00
2	3133	Einzahlungen aus Gewinnentnahmen von marktbestimmten Betrieben	0	0	0,00
2	3134	Sonstige Einzahlungen aus Finanzerträgen	0	0	0,00
2	3135	Einzahlungen aus Dividenden/Gewinnausschüttungen	0	0	0,00
SU	**31**	**Summe Einzahlungen Operative Gebarung**	**654 000**	**562 200**	**480 294,68**
1	**321**	**Auszahlungen aus Personalaufwand**	**2 101 600**	**1 651 000**	**1 717 578,17**
2	3211	Auszahlungen für Personalaufwand, Bezüge, Nebengebühren und Mehrleistungsvergütungen	1 664 600	1 305 300	1 364 855,95
2	3212	Auszahlungen für gesetzliche und freiwillige Sozialaufwendungen	411 800	324 900	334 478,32
2	3213	Auszahlungen aus sonstigem Personalaufwand	25 200	20 800	18 243,90
1	**322**	**Auszahlungen aus Sachaufwand (ohne Transferaufwand)**	**735 800**	**699 500**	**500 717,90**
2	3221	Auszahlungen für Gebrauchs- und Verbrauchsgüter, Handelswaren	189 700	218 300	123 393,42
2	3222	Auszahlungen für Verwaltungs- und Betriebsaufwand	64 500	59 700	37 798,13
2	3223	Auszahlungen für Leasing- und Mietaufwand	44 200	34 900	31 520,28
2	3224	Auszahlungen für Instandhaltung	11 500	9 600	1 663,66
2	3225	Sonstige Auszahlungen aus Sachaufwand	425 900	377 000	306 342,41
2	3226	Auszahlungen aus der Inanspruchnahme von Haftungen	0	0	0,00
1	**323**	**Auszahlungen aus Transfers (ohne Kapitaltransfers)**	**15 892 400**	**15 067 600**	**13 776 604,44**
2	3231	Transferzahlungen an Träger des öffentlichen Rechts	15 819 500	14 975 100	13 725 280,19
2	3232	Transferzahlungen an Beteiligungen	0	0	0,00
2	3233	Transferzahlungen an Unternehmen (inkl. Finanzunternehmen)	21 200	11 200	4 000,00
2	3234	Transferzahlungen an Haushalte und Organisationen ohne Erwerbscharakter	51 700	81 300	47 324,25

MVAG Ebene	MVAG Code	Mittelverwendungs- und -aufbringungsgruppen (1. und 2. Ebene)	Voranschlag 2023	Voranschlag 2022	Ergebnis 2021
2	3235	Transferzahlungen an das Ausland	0	0	0,00
2	3236	Investitions- und Tilgungszuschüsse zwischen Unternehmungen und Betrieben der Gebietskörperschaft und der Gebietskörperschaft	0	0	0,00
1	**324**	**Auszahlungen aus Finanzaufwand**	**300**	**300**	**243,47**
2	3241	Auszahlungen für Zinsaufwand, für Finanzierungsleasing, für Forderungskauf, für Finanzschulden und derivative Finanzinstrumente mit Grundgeschäft	300	300	243,47
2	3242	Auszahlungen für Zinsen aus derivativen Finanzinstrumente ohne Grundgeschäft	0	0	0,00
2	3243	Auszahlung aus Gewinnentnahmen von marktbestimmten Betrieben	0	0	0,00
2	3244	Sonstige Auszahlungen aus Finanzaufwendungen	0	0	0,00
SU	**32**	**Summe Auszahlungen Operative Gebarung**	**18 730 100**	**17 418 400**	**15 995 143,98**
SA1	**SA1**	**Saldo (1) Geldfluss aus der Operativen Gebarung (31 - 32)**	**-18 076 100**	**-16 856 200**	**-15 514 849,30**
1	**331**	**Einzahlungen aus der Investitionstätigkeit**	**0**	**0**	**0,00**
2	3311	Einzahlungen aus der Veräußerung von immateriellem Vermögen	0	0	0,00
2	3312	Einzahlungen aus der Veräußerung von Grundstücken und Grundstückseinrichtungen	0	0	0,00
2	3313	Einzahlungen aus der Veräußerung von Gebäuden und Bauten	0	0	0,00
2	3314	Einzahlungen aus der Veräußerung von technischen Anlagen, Fahrzeugen und Maschinen	0	0	0,00
2	3315	Einzahlungen aus der Veräußerung von Amts-, Betriebs- und Geschäftsausstattung	0	0	0,00
2	3316	Einzahlungen aus der Veräußerung von Kulturgütern	0	0	0,00
2	3317	Einzahlungen aus der Veräußerung von Beteiligungen	0	0	0,00
1	**332**	**Einzahlungen aus der Rückzahlung von Darlehen sowie gewährten Vorschüssen**	**0**	**0**	**0,00**
2	3321	Einzahlungen aus Darlehen an Träger des öffentlichen Rechts	0	0	0,00
2	3322	Einzahlungen aus Darlehen an Beteiligungen	0	0	0,00
2	3323	Einzahlungen aus Darlehen an Unternehmen und Haushalte	0	0	0,00
2	3325	Einzahlungen aus Vorschüssen und Anzahlungen	0	0	0,00
1	**333**	**Einzahlungen aus Kapitaltransfers**	**0**	**0**	**0,00**
2	3331	Kapitaltransferzahlungen von Trägern des öffentlichen Rechts	0	0	0,00
2	3332	Kapitaltransferzahlungen von Beteiligungen	0	0	0,00
2	3333	Kapitaltransferzahlungen von Unternehmen	0	0	0,00
2	3334	Kapitaltransferzahlungen von Haushalten und Organisationen ohne Erwerbscharakter	0	0	0,00
2	3335	Kapitaltransferzahlungen vom Ausland	0	0	0,00
SU	**33**	**Summe Einzahlungen Investive Gebarung**	**0**	**0**	**0,00**
1	**341**	**Auszahlungen aus der Investitionstätigkeit**	**23 400**	**5 500**	**4 110,14**
2	3411	Auszahlungen für den Erwerb von immateriellem Vermögen	2 500	0	0,00
2	3412	Auszahlungen für den Erwerb von Grundstücken und Grundstückseinrichtungen	0	0	0,00
2	3413	Auszahlungen für den Erwerb von Gebäuden und Bauten	16 000	0	0,00
2	3414	Auszahlungen für den Erwerb von technischen Anlagen, Fahrzeugen und Maschinen	0	0	0,00
2	3415	Auszahlungen für den Erwerb von Amts-, Betriebs- und Geschäftsausstattung	4 900	5 500	4 110,14
2	3416	Auszahlungen für den Erwerb von Kulturgütern	0	0	0,00
2	3417	Auszahlungen für den Erwerb von Beteiligungen	0	0	0,00

MVAG Ebene	MVAG Code	Mittelverwendungs- und -aufbringungsgruppen (1. und 2. Ebene)	Voranschlag 2023	Voranschlag 2022	Ergebnis 2021
1	**342**	**Auszahlungen von gewährten Darlehen sowie gewährten Vorschüssen**	**0**	**0**	**0,00**
2	3421	Auszahlung von Darlehen an Träger des öffentlichen Rechts	0	0	0,00
2	3422	Auszahlung von Darlehen an Beteiligungen	0	0	0,00
2	3423	Auszahlung von Darlehen an Unternehmen und Haushalte	0	0	0,00
2	3425	Auszahlungen von Vorschüssen und Anzahlungen	0	0	0,00
1	**343**	**Auszahlungen aus Kapitaltransfers**	**164 700**	**147 600**	**209 642,73**
2	3431	Kapitaltransferzahlungen an Träger des öffentlichen Rechts	0	0	0,00
2	3432	Kapitaltransferzahlungen an Beteiligungen	0	0	0,00
2	3433	Kapitaltransferzahlungen an Unternehmen (Finanzunterhemen)	54 900	25 100	5 678,82
2	3434	Kapitaltransferzahlungen an Haushalte und Organisationen ohne Erwerbscharakter	109 800	122 500	203 963,91
2	3435	Kapitaltransferzahlungen an das Ausland	0	0	0,00
SU	**34**	**Summe Auszahlungen Investive Gebarung**	**188 100**	**153 100**	**213 752,87**
SA2	**SA2**	**Saldo (2) Geldfluss aus der Investiven Gebarung (33 - 34)**	**-188 100**	**-153 100**	**-213 752,87**
SA3	**SA3**	**Saldo (3) Nettofinanzierungssaldo (Saldo 1+ Saldo 2)**	**-18 264 200**	**-17 009 300**	**-15 728 602,17**
1	**351**	**Einzahlungen aus der Aufnahme von Finanzschulden**	**23 400**	**5 500**	**0,00**
2	3511	Einzahlungen aus empfangenen Darlehen von öffentlichen Körperschaften und Rechtsträgern	0	0	0,00
2	3512	Einzahlungen aus empfangenen Darlehen von Beteiligungen	0	0	0,00
2	3513	Einzahlungen aus empfangenen Darlehen von Unternehmen und privaten Haushalten	0	0	0,00
2	3514	Einzahlungen aus Finanzschulden (Finanzunternehmen)	23 400	5 500	0,00
1	**353**	**Einzahlungen infolge eines Kapitaltausches bei derivativen Finanzinstrumenten mit Grundgeschäft**	**0**	**0**	**0,00**
2	3530	Einzahlungen infolge eines Kapitaltausches bei derivativen Finanzinstrumenten mit Grundgeschäft	0	0	0,00
1	**355**	**Einzahlungen aus dem Abgang von Finanzinstrumenten**	**0**	**0**	**0,00**
2	3550	Einzahlungen aus dem Abgang von Finanzinstrumenten	0	0	0,00
SU	**35**	**Summe Einzahlungen aus der Finanzierungstätigkeit**	**23 400**	**5 500**	**0,00**
1	**361**	**Auszahlungen aus der Tilgung von Finanzschulden**	**1 900**	**17 400**	**32 717,74**
2	3611	Auszahlungen aus empfangenen Darlehen von öffentlichen Körperschaften und Rechtsträgern	0	0	0,00
2	3612	Auszahlungen aus empfangenen Darlehen von Beteiligungen	0	0	0,00
2	3613	Auszahlungen aus empfangenen Darlehen von Unternehmen und privaten Haushalten	0	0	0,00
2	3614	Auszahlungen aus Finanzschulden	1 900	17 400	32 717,74
2	3615	Auszahlung aus der Rückzahlung von Leasingverbindlichkeiten	0	0	0,00
1	**363**	**Auszahlungen infolge eines Kapitaltausches bei derivativen Finanzinstrumenten mit Grundgeschäft**	**0**	**0**	**0,00**
2	3630	Auszahlungen infolge Kapitaltausches bei derivativen Finanzinstrumenten mit Grundgeschäft	0	0	0,00
1	**365**	**Auszahlungen für den Erwerb von Finanzinstrumenten**	**0**	**0**	**0,00**
2	3650	Auszahlungen für den Erwerb von Finanzinstrumenten	0	0	0,00
SU	**36**	**Summe Auszahlungen aus der Finanzierungstätigkeit**	**1 900**	**17 400**	**32 717,74**
SA4	**SA4**	**Saldo (4) Geldfluss aus der Finanzierungstätigkeit (35 - 36)**	**21 500**	**-11 900**	**-32 717,74**
SA5	**SA5**	**Saldo (5) Geldfluss aus der voranschlagswirksamen Gebarung (Saldo 3 + Saldo 4)**	**-18 242 700**	**-17 021 200**	**-15 761 319,91**
1	**411**	**Einzahlungen aus nicht voranschlagswirksamen Forderungen**	**0**	**0**	**0,00**
2	4110	Einzahlungen aus nicht voranschlagswirksamen Forderungen	0	0	0,00

MVAG Ebene	MVAG Code	Mittelverwendungs- und -aufbringungsgruppen (1. und 2. Ebene)	Voranschlag 2023	Voranschlag 2022	Ergebnis 2021
1	**412**	**Einzahlungen aus nicht voranschlagswirksamen Verbindlichkeiten**	**0**	**0**	**0,00**
2	4120	Einzahlungen aus nicht voranschlagswirksamen Verbindlichkeiten	0	0	0,00
1	**413**	**Einzahlungen aus der Aufnahme von zur Kassenstärkung eingegangenen Geldverbindlichkeiten (Barvorlagen)**	**0**	**0**	**0,00**
2	4130	Einzahlungen aus der Aufnahme von zur Kassenstärkung eingegangenen Geldverbindlichkeiten (Barvorlagen)	0	0	0,00
SU	**41**	**Summe Einzahlungen aus der nicht voranschlagswirksamen Gebarung**	**0**	**0**	**0,00**
1	**421**	**Auszahlungen aus nicht voranschlagswirksamen Forderungen**	**0**	**0**	**0,00**
2	4210	Auszahlungen aus nicht voranschlagswirksamen Forderungen	0	0	0,00
1	**422**	**Auszahlungen aus nicht voranschlagswirksamen Verbindlichkeiten**	**0**	**0**	**0,00**
2	4220	Auszahlungen aus nicht voranschlagswirksamen Verbindlichkeiten	0	0	0,00
1	**423**	**Auszahlungen zur Tilgung von zur Kassenstärkung eingegangenen Geldverbindlichkeiten (Barvorlagen)**	**0**	**0**	**0,00**
2	4230	Auszahlungen zur Tilgung von zur Kassenstärkung eingegangenen Geldverbindlichkeiten (Barvorlagen)	0	0	0,00
SU	**42**	**Summe Auszahlungen aus der nicht voranschlagswirksamen Gebarung**	**0**	**0**	**0,00**
SA6	**SA6**	**Geldfluss aus der nicht voranschlagswirksamen Gebarung**	**0**	**0**	**0,00**
SA7	**SA7**	**Veränderung an liquiden Mitteln (Saldo 5 + Saldo 6)**	**-18 242 700**	**-17 021 200**	**-15 761 319,91**

Ergebnisvoranschlag Bereichsbudget 6 - Straßen- und Wasserbau, Verkehr (Länder und Gemeinden)

MVAG Ebene	MVAG Code	Mittelverwendungs- und -aufbringungsgruppen (1. und 2. Ebene)	Voranschlag 2023	Voranschlag 2022	Ergebnis 2021
1	**211**	**Erträge aus der operativen Verwaltungstätigkeit**	**2 294 200**	**1 689 000**	**2 531 801,87**
2	2111	Erträge aus eigenen Abgaben	0	0	0,00
2	2112	Erträge aus Ertragsanteilen	0	0	0,00
2	2113	Erträge aus Gebühren	0	0	0,00
2	2114	Erträge aus Leistungen	2 180 800	1 611 600	1 210 627,42
2	2115	Erträge aus Besitz und wirtschaftlicher Tätigkeit	80 000	55 000	13 214,40
2	2116	Erträge aus Veräußerung und sonstiger Erträge	33 400	22 400	1 286 736,05
2	2117	Nicht finanzierungswirksame operative Erträge	0	0	21 224,00
1	**212**	**Erträge aus Transfers**	**3 869 300**	**2 706 100**	**1 876 041,05**
2	2121	Transferertrag von Trägern des öffentlichen Rechts	1 430 500	456 100	0,00
2	2122	Transferertrag von Beteiligungen	0	0	0,00
2	2123	Transferertrag von Unternehmen (mit Finanzunternehmen)	0	0	0,00
2	2124	Transferertrag von Haushalten und Organisationen ohne Erwerbscharakter	1 985 000	1 880 000	1 386 433,64
2	2125	Transferertrag vom Ausland	0	0	82 374,86
2	2126	Investitions- und Tilgungszuschüsse zwischen Unternehmungen und Betrieben der Gebietskörperschaft und der Gebietskörperschaft	0	0	0,00
2	2127	Nicht finanzwirksamer Transferertrag	453 800	370 000	407 232,55
1	**213**	**Finanzerträge**	**0**	**100**	**0,00**
2	2131	Erträge aus Zinsen	0	100	0,00
2	2132	Erträge aus Zinsen aus derivativen Finanzinstrumenten ohne Grundgeschäft	0	0	0,00
2	2133	Erträge aus Gewinneinnahmen von marktbestimmten Betrieben	0	0	0,00
2	2134	Sonstige Finanzerträge	0	0	0,00
2	2135	Erträge aus Dividenden/Gewinnausschüttungen	0	0	0,00
2	2136	Sonstige nicht finanzierungswirksame Erträge	0	0	0,00
SU	**21**	**Summe Erträge**	**6 163 500**	**4 395 200**	**4 407 842,92**
1	**221**	**Personalaufwand**	**0**	**0**	**0,00**
2	2211	Personalaufwand (Bezüge, Nebengeb., Mehrleistungen)	0	0	0,00
2	2212	Gesetzlicher und freiwilliger Sozialaufwand	0	0	0,00
2	2213	Sonstiger Personalaufwand	0	0	0,00
2	2214	Nicht finanzierungswirksamer Personalaufwand	0	0	0,00
1	**222**	**Sachaufwand (ohne Transferaufwand)**	**13 011 000**	**10 177 800**	**8 089 721,75**
2	2221	Gebrauchs- und Verbrauchsgüter, Handelswaren	118 200	98 800	61 674,27
2	2222	Verwaltungs- und Betriebsaufwand	225 000	214 600	127 620,96
2	2223	Leasing- und Mietaufwand	33 600	26 300	15 926,17
2	2224	Instandhaltung	1 605 900	1 242 400	1 312 071,40
2	2225	Sonstiger Sachaufwand	7 883 800	4 873 600	3 284 330,90
2	2226	Nicht finanzierungswirksamer Sachaufwand	3 144 500	3 722 100	3 288 098,05

MVAG Ebene	MVAG Code	Mittelverwendungs- und -aufbringungsgruppen (1. und 2. Ebene)	Voranschlag 2023	Voranschlag 2022	Ergebnis 2021
1	**223**	**Transferaufwand (laufende Transfers und Kapitaltransfers)**	**1 918 800**	**2 099 200**	**2 511 343,39**
2	2231	Transferaufwand an Träger des öffentlichen Rechts	806 600	860 400	489 042,45
2	2232	Transferaufwand an Beteiligungen	0	0	0,00
2	2233	Transferaufwand an Unternehmen (mit Finanzunternehmen)	1 085 600	1 212 200	2 008 293,02
2	2234	Transferaufwand an Haushalte und Organisationen ohne Erwerbscharakter	26 600	26 600	14 007,92
2	2235	Transferaufwand an das Ausland	0	0	0,00
2	2236	Investitions- und Tilgungszuschüsse zwischen Unternehmungen und Betrieben der Gebietskörperschaft und der Gebietskörperschaft	0	0	0,00
2	2237	Nicht finanzierungswirksamer Transferaufwand	0	0	0,00
1	**224**	**Finanzaufwand**	**374 700**	**114 400**	**128 344,03**
2	2241	Zinsen aus Finanzschulden, Finanzierungsleasing, Forderungskauf und derivativen Finanzinstrumenten mit Grundgeschäft	374 700	114 400	128 344,02
2	2242	Zinsen und sonstige Aufwendungen aus derivativen Finanzinstrumenten ohne Grundgeschäft	0	0	0,00
2	2243	Gewinnentnahmen von Unternehmungen und marktbestimmten Betrieben der Gebietskörperschaft (innerhalb der Gebietskörperschaft)	0	0	0,00
2	2244	Sonstiger Finanzaufwand	0	0	0,01
2	2245	Nicht finanzierungswirksamer Finanzaufwand	0	0	0,00
SU	**22**	**Summe Aufwendungen**	**15 304 500**	**12 391 400**	**10 729 409,17**
SA0	**SA0**	**(0) Nettoergebnis (21 - 22)**	**-9 141 000**	**-7 996 200**	**-6 321 566,25**
1	**230**	**Entnahmen von Haushaltsrücklagen**	**950 300**	**1 413 600**	**1 605 071,61**
2	2301	Entnahmen von Haushaltsrücklagen	950 300	1 413 600	1 605 071,61
1	**240**	**Zuweisungen an Haushaltsrücklagen**	**0**	**0**	**645 253,68**
2	2401	Zuweisungen an Haushaltstücklagen	0	0	645 253,68
SU	**23**	**Summe Haushaltsrücklagen**	**950 300**	**1 413 600**	**959 817,93**
SA00	**SA00**	**Nettoergebnis nach Zuweisungen und Entnahmen von Haushaltsrücklagen (SA 0 +/- SU 23)**	**-8 190 700**	**-6 582 600**	**-5 361 748,32**

Finanzierungsvoranschlag Bereichsbudget 6 - Straßen- und Wasserbau, Verkehr (Länder und Gemeinden)

MVAG Ebene	MVAG Code	Mittelverwendungs- und -aufbringungsgruppen (1. und 2. Ebene)	Voranschlag 2023	Voranschlag 2022	Ergebnis 2021
1	**311**	**Einzahlungen aus der operativen Verwaltungstätigkeit**	**2 283 200**	**1 689 000**	**2 373 276,64**
2	3111	Einzahlungen aus eigenen Abgaben	0	0	0,00
2	3112	Einzahlungen aus Ertragsanteilen	0	0	0,00
2	3113	Einzahlungen aus Gebühren	0	0	0,00
2	3114	Einzahlungen aus Leistungen	2 180 800	1 611 600	1 156 434,69
2	3115	Einzahlungen aus Besitz und wirtschaftlicher Tätigkeiten	80 000	55 000	13 214,40
2	3116	Einzahlungen aus Veräußerung von geringwertigen Wirtschaftsgütern (GWG) und sonstige Einzahlungen	22 400	22 400	1 203 627,55
1	**312**	**Einzahlungen aus Transfers (ohne Kapitaltransfers)**	**3 415 500**	**2 336 100**	**1 487 986,57**
2	3121	Transferzahlungen von Trägern des öffentlichen Rechts	1 430 500	456 100	0,00
2	3122	Transferzahlungen von Beteiligungen	0	0	0,00
2	3123	Transferzahlungen von Unternehmen (inkl. Finanzunternehmen)	0	0	0,00
2	3124	Transferzahlungen von Haushalten und Organisationen ohne Erwerbscharakter	1 985 000	1 880 000	1 405 611,71
2	3125	Transferzahlungen vom Ausland	0	0	82 374,86
2	3126	Investitions- und Tilgungszuschüsse zwischen Unternehmungen und Betrieben der Gebietskörperschaft und der Gebietskörperschaft	0	0	0,00
1	**313**	**Einzahlungen aus Finanzerträgen**	**0**	**100**	**0,00**
2	3131	Einzahlungen aus Zinserträgen	0	100	0,00
2	3133	Einzahlungen aus Gewinnentnahmen von marktbestimmten Betrieben	0	0	0,00
2	3134	Sonstige Einzahlungen aus Finanzerträgen	0	0	0,00
2	3135	Einzahlungen aus Dividenden/Gewinnausschüttungen	0	0	0,00
SU	**31**	**Summe Einzahlungen Operative Gebarung**	**5 698 700**	**4 025 200**	**3 861 263,21**
1	**321**	**Auszahlungen aus Personalaufwand**	**0**	**0**	**0,00**
2	3211	Auszahlungen für Personalaufwand, Bezüge, Nebengebühren und Mehrleistungsvergütungen	0	0	0,00
2	3212	Auszahlungen für gesetzliche und freiwillige Sozialaufwendungen	0	0	0,00
2	3213	Auszahlungen aus sonstigem Personalaufwand	0	0	0,00
1	**322**	**Auszahlungen aus Sachaufwand (ohne Transferaufwand)**	**9 856 500**	**6 446 700**	**4 691 270,65**
2	3221	Auszahlungen für Gebrauchs- und Verbrauchsgüter, Handelswaren	118 200	98 800	62 930,59
2	3222	Auszahlungen für Verwaltungs- und Betriebsaufwand	225 000	214 600	127 676,96
2	3223	Auszahlungen für Leasing- und Mietaufwand	33 600	26 300	16 959,04
2	3224	Auszahlungen für Instandhaltung	1 605 900	1 242 400	1 245 759,73
2	3225	Sonstige Auszahlungen aus Sachaufwand	7 873 800	4 864 600	3 237 944,33
2	3226	Auszahlungen aus der Inanspruchnahme von Haftungen	0	0	0,00
1	**323**	**Auszahlungen aus Transfers (ohne Kapitaltransfers)**	**1 185 100**	**1 415 900**	**2 116 482,09**
2	3231	Transferzahlungen an Träger des öffentlichen Rechts	94 000	177 200	89 085,29
2	3232	Transferzahlungen an Beteiligungen	0	0	0,00
2	3233	Transferzahlungen an Unternehmen (inkl. Finanzunternehmen)	1 064 600	1 212 200	2 013 388,88
2	3234	Transferzahlungen an Haushalte und Organisationen ohne Erwerbscharakter	26 500	26 500	14 007,92

MVAG Ebene	MVAG Code	Mittelverwendungs- und -aufbringungsgruppen (1. und 2. Ebene)	Voranschlag 2023	Voranschlag 2022	Ergebnis 2021
2	3235	Transferzahlungen an das Ausland	0	0	0,00
2	3236	Investitions- und Tilgungszuschüsse zwischen Unternehmungen und Betrieben der Gebietskörperschaft und der Gebietskörperschaft	0	0	0,00
1	**324**	**Auszahlungen aus Finanzaufwand**	**374 700**	**114 400**	**128 344,02**
2	3241	Auszahlungen für Zinsaufwand, für Finanzierungsleasing, für Forderungskauf, für Finanzschulden und derivative Finanzinstrumente mit Grundgeschäft	374 700	114 400	128 344,02
2	3242	Auszahlungen für Zinsen aus derivativen Finanzinstrumente ohne Grundgeschäft	0	0	0,00
2	3243	Auszahlung aus Gewinnentnahmen von marktbestimmten Betrieben	0	0	0,00
2	3244	Sonstige Auszahlungen aus Finanzaufwendungen	0	0	0,00
SU	**32**	**Summe Auszahlungen Operative Gebarung**	**11 416 300**	**7 977 000**	**6 936 096,76**
SA1	**SA1**	**Saldo (1) Geldfluss aus der Operativen Gebarung (31 - 32)**	**-5 717 600**	**-3 951 800**	**-3 074 833,55**
1	**331**	**Einzahlungen aus der Investitionstätigkeit**	**11 000**	**0**	**77 945,30**
2	3311	Einzahlungen aus der Veräußerung von immateriellem Vermögen	0	0	0,00
2	3312	Einzahlungen aus der Veräußerung von Grundstücken und Grundstückseinrichtungen	11 000	0	77 945,30
2	3313	Einzahlungen aus der Veräußerung von Gebäuden und Bauten	0	0	0,00
2	3314	Einzahlungen aus der Veräußerung von technischen Anlagen, Fahrzeugen und Maschinen	0	0	0,00
2	3315	Einzahlungen aus der Veräußerung von Amts-, Betriebs- und Geschäftsausstattung	0	0	0,00
2	3316	Einzahlungen aus der Veräußerung von Kulturgütern	0	0	0,00
2	3317	Einzahlungen aus der Veräußerung von Beteiligungen	0	0	0,00
1	**332**	**Einzahlungen aus der Rückzahlung von Darlehen sowie gewährten Vorschüssen**	**0**	**0**	**0,00**
2	3321	Einzahlungen aus Darlehen an Träger des öffentlichen Rechts	0	0	0,00
2	3322	Einzahlungen aus Darlehen an Beteiligungen	0	0	0,00
2	3323	Einzahlungen aus Darlehen an Unternehmen und Haushalte	0	0	0,00
2	3325	Einzahlungen aus Vorschüssen und Anzahlungen	0	0	0,00
1	**333**	**Einzahlungen aus Kapitaltransfers**	**195 000**	**205 000**	**1 615 616,00**
2	3331	Kapitaltransferzahlungen von Trägern des öffentlichen Rechts	75 000	85 000	1 485 488,00
2	3332	Kapitaltransferzahlungen von Beteiligungen	0	0	0,00
2	3333	Kapitaltransferzahlungen von Unternehmen	20 000	20 000	130 128,00
2	3334	Kapitaltransferzahlungen von Haushalten und Organisationen ohne Erwerbscharakter	100 000	100 000	0,00
2	3335	Kapitaltransferzahlungen vom Ausland	0	0	0,00
SU	**33**	**Summe Einzahlungen Investive Gebarung**	**206 000**	**205 000**	**1 693 561,30**
1	**341**	**Auszahlungen aus der Investitionstätigkeit**	**7 296 500**	**7 661 100**	**4 740 060,83**
2	3411	Auszahlungen für den Erwerb von immateriellem Vermögen	1 000	1 000	0,00
2	3412	Auszahlungen für den Erwerb von Grundstücken und Grundstückseinrichtungen	7 178 600	7 592 100	4 134 752,44
2	3413	Auszahlungen für den Erwerb von Gebäuden und Bauten	0	0	565 679,01
2	3414	Auszahlungen für den Erwerb von technischen Anlagen, Fahrzeugen und Maschinen	52 700	23 900	5 545,78
2	3415	Auszahlungen für den Erwerb von Amts-, Betriebs- und Geschäftsausstattung	64 200	44 100	443,56
2	3416	Auszahlungen für den Erwerb von Kulturgütern	0	0	33 640,04
2	3417	Auszahlungen für den Erwerb von Beteiligungen	0	0	0,00

MVAG Ebene	MVAG Code	Mittelverwendungs- und -aufbringungsgruppen (1. und 2. Ebene)	Voranschlag 2023	Voranschlag 2022	Ergebnis 2021
1	**342**	**Auszahlungen von gewährten Darlehen sowie gewährten Vorschüssen**	**0**	**0**	**0,00**
2	3421	Auszahlung von Darlehen an Träger des öffentlichen Rechts	0	0	0,00
2	3422	Auszahlung von Darlehen an Beteiligungen	0	0	0,00
2	3423	Auszahlung von Darlehen an Unternehmen und Haushalte	0	0	0,00
2	3425	Auszahlungen von Vorschüssen und Anzahlungen	0	0	0,00
1	**343**	**Auszahlungen aus Kapitaltransfers**	**733 700**	**683 300**	**644 759,12**
2	3431	Kapitaltransferzahlungen an Träger des öffentlichen Rechts	712 600	683 200	448 570,78
2	3432	Kapitaltransferzahlungen an Beteiligungen	0	0	0,00
2	3433	Kapitaltransferzahlungen an Unternehmen (Finanzunterhemen)	21 000	0	196 188,34
2	3434	Kapitaltransferzahlungen an Haushalte und Organisationen ohne Erwerbscharakter	100	100	0,00
2	3435	Kapitaltransferzahlungen an das Ausland	0	0	0,00
SU	**34**	**Summe Auszahlungen Investive Gebarung**	**8 030 200**	**8 344 400**	**5 384 819,95**
SA2	**SA2**	**Saldo (2) Geldfluss aus der Investiven Gebarung (33 - 34)**	**-7 824 200**	**-8 139 400**	**-3 691 258,65**
SA3	**SA3**	**Saldo (3) Nettofinanzierungssaldo (Saldo 1+ Saldo 2)**	**-13 541 800**	**-12 091 200**	**-6 766 092,20**
1	**351**	**Einzahlungen aus der Aufnahme von Finanzschulden**	**7 540 500**	**7 485 100**	**2 837 464,13**
2	3511	Einzahlungen aus empfangenen Darlehen von öffentlichen Körperschaften und Rechtsträgern	0	0	0,00
2	3512	Einzahlungen aus empfangenen Darlehen von Beteiligungen	0	0	0,00
2	3513	Einzahlungen aus empfangenen Darlehen von Unternehmen und privaten Haushalten	0	0	0,00
2	3514	Einzahlungen aus Finanzschulden (Finanzunternehmen)	7 540 500	7 485 100	2 837 464,13
1	**353**	**Einzahlungen infolge eines Kapitaltausches bei derivativen Finanzinstrumenten mit Grundgeschäft**	**0**	**0**	**0,00**
2	3530	Einzahlungen infolge eines Kapitaltausches bei derivativen Finanzinstrumenten mit Grundgeschäft	0	0	0,00
1	**355**	**Einzahlungen aus dem Abgang von Finanzinstrumenten**	**0**	**0**	**0,00**
2	3550	Einzahlungen aus dem Abgang von Finanzinstrumenten	0	0	0,00
SU	**35**	**Summe Einzahlungen aus der Finanzierungstätigkeit**	**7 540 500**	**7 485 100**	**2 837 464,13**
1	**361**	**Auszahlungen aus der Tilgung von Finanzschulden**	**1 411 700**	**1 420 100**	**1 474 418,55**
2	3611	Auszahlungen aus empfangenen Darlehen von öffentlichen Körperschaften und Rechtsträgern	0	0	0,00
2	3612	Auszahlungen aus empfangenen Darlehen von Beteiligungen	0	0	0,00
2	3613	Auszahlungen aus empfangenen Darlehen von Unternehmen und privaten Haushalten	0	0	0,00
2	3614	Auszahlungen aus Finanzschulden	1 411 700	1 420 100	1 474 418,55
2	3615	Auszahlung aus der Rückzahlung von Leasingverbindlichkeiten	0	0	0,00
1	**363**	**Auszahlungen infolge eines Kapitaltausches bei derivativen Finanzinstrumenten mit Grundgeschäft**	**0**	**0**	**0,00**
2	3630	Auszahlungen infolge Kapitaltausches bei derivativen Finanzinstrumenten mit Grundgeschäft	0	0	0,00
1	**365**	**Auszahlungen für den Erwerb von Finanzinstrumenten**	**0**	**0**	**0,00**
2	3650	Auszahlungen für den Erwerb von Finanzinstrumenten	0	0	0,00
SU	**36**	**Summe Auszahlungen aus der Finanzierungstätigkeit**	**1 411 700**	**1 420 100**	**1 474 418,55**
SA4	**SA4**	**Saldo (4) Geldfluss aus der Finanzierungstätigkeit (35 - 36)**	**6 128 800**	**6 065 000**	**1 363 045,58**
SA5	**SA5**	**Saldo (5) Geldfluss aus der voranschlagswirksamen Gebarung (Saldo 3 + Saldo 4)**	**-7 413 000**	**-6 026 200**	**-5 403 046,62**
1	**411**	**Einzahlungen aus nicht voranschlagswirksamen Forderungen**	**0**	**0**	**0,00**
2	4110	Einzahlungen aus nicht voranschlagswirksamen Forderungen	0	0	0,00

MVAG Ebene	MVAG Code	Mittelverwendungs- und -aufbringungsgruppen (1. und 2. Ebene)	Voranschlag 2023	Voranschlag 2022	Ergebnis 2021
1	**412**	**Einzahlungen aus nicht voranschlagswirksamen Verbindlichkeiten**	**0**	**0**	**0,00**
2	4120	Einzahlungen aus nicht voranschlagswirksamen Verbindlichkeiten	0	0	0,00
1	**413**	**Einzahlungen aus der Aufnahme von zur Kassenstärkung eingegangenen Geldverbindlichkeiten (Barvorlagen)**	**0**	**0**	**0,00**
2	4130	Einzahlungen aus der Aufnahme von zur Kassenstärkung eingegangenen Geldverbindlichkeiten (Barvorlagen)	0	0	0,00
SU	**41**	**Summe Einzahlungen aus der nicht voranschlagswirksamen Gebarung**	**0**	**0**	**0,00**
1	**421**	**Auszahlungen aus nicht voranschlagswirksamen Forderungen**	**0**	**0**	**0,00**
2	4210	Auszahlungen aus nicht voranschlagswirksamen Forderungen	0	0	0,00
1	**422**	**Auszahlungen aus nicht voranschlagswirksamen Verbindlichkeiten**	**0**	**0**	**0,00**
2	4220	Auszahlungen aus nicht voranschlagswirksamen Verbindlichkeiten	0	0	0,00
1	**423**	**Auszahlungen zur Tilgung von zur Kassenstärkung eingegangenen Geldverbindlichkeiten (Barvorlagen)**	**0**	**0**	**0,00**
2	4230	Auszahlungen zur Tilgung von zur Kassenstärkung eingegangenen Geldverbindlichkeiten (Barvorlagen)	0	0	0,00
SU	**42**	**Summe Auszahlungen aus der nicht voranschlagswirksamen Gebarung**	**0**	**0**	**0,00**
SA6	**SA6**	**Geldfluss aus der nicht voranschlagswirksamen Gebarung**	**0**	**0**	**0,00**
SA7	**SA7**	**Veränderung an liquiden Mitteln (Saldo 5 + Saldo 6)**	**-7 413 000**	**-6 026 200**	**-5 403 046,62**

Ergebnisvoranschlag Bereichsbudget 7 - Wirtschaftsförderung (Länder und Gemeinden)

MVAG Ebene	MVAG Code	Mittelverwendungs- und -aufbringungsgruppen (1. und 2. Ebene)	Voranschlag 2023	Voranschlag 2022	Ergebnis 2021
1	**211**	**Erträge aus der operativen Verwaltungstätigkeit**	**635 100**	**34 800**	**783 464,19**
2	2111	Erträge aus eigenen Abgaben	0	0	0,00
2	2112	Erträge aus Ertragsanteilen	0	0	0,00
2	2113	Erträge aus Gebühren	400	300	0,00
2	2114	Erträge aus Leistungen	3 300	3 300	3 806,20
2	2115	Erträge aus Besitz und wirtschaftlicher Tätigkeit	31 200	28 500	28 003,93
2	2116	Erträge aus Veräußerung und sonstiger Erträge	600 200	0	739 630,78
2	2117	Nicht finanzierungswirksame operative Erträge	0	2 700	12 023,28
1	**212**	**Erträge aus Transfers**	**250 000**	**0**	**66,49**
2	2121	Transferertrag von Trägern des öffentlichen Rechts	250 000	0	0,00
2	2122	Transferertrag von Beteiligungen	0	0	0,00
2	2123	Transferertrag von Unternehmen (mit Finanzunternehmen)	0	0	0,00
2	2124	Transferertrag von Haushalten und Organisationen ohne Erwerbscharakter	0	0	0,00
2	2125	Transferertrag vom Ausland	0	0	0,00
2	2126	Investitions- und Tilgungszuschüsse zwischen Unternehmungen und Betrieben der Gebietskörperschaft und der Gebietskörperschaft	0	0	0,00
2	2127	Nicht finanzwirksamer Transferertrag	0	0	66,49
1	**213**	**Finanzerträge**	**200**	**600**	**675,23**
2	2131	Erträge aus Zinsen	200	600	675,23
2	2132	Erträge aus Zinsen aus derivativen Finanzinstrumenten ohne Grundgeschäft	0	0	0,00
2	2133	Erträge aus Gewinneinnahmen von marktbestimmten Betrieben	0	0	0,00
2	2134	Sonstige Finanzerträge	0	0	0,00
2	2135	Erträge aus Dividenden/Gewinnausschüttungen	0	0	0,00
2	2136	Sonstige nicht finanzierungswirksame Erträge	0	0	0,00
SU	**21**	**Summe Erträge**	**885 300**	**35 400**	**784 205,91**
1	**221**	**Personalaufwand**	**408 500**	**379 600**	**362 388,95**
2	2211	Personalaufwand (Bezüge, Nebengeb., Mehrleistungen)	304 400	282 300	259 839,38
2	2212	Gesetzlicher und freiwilliger Sozialaufwand	80 700	87 000	79 743,59
2	2213	Sonstiger Personalaufwand	7 100	6 800	4 961,28
2	2214	Nicht finanzierungswirksamer Personalaufwand	16 300	3 500	17 844,70
1	**222**	**Sachaufwand (ohne Transferaufwand)**	**122 800**	**161 200**	**177 920,52**
2	2221	Gebrauchs- und Verbrauchsgüter, Handelswaren	14 200	11 200	62 305,88
2	2222	Verwaltungs- und Betriebsaufwand	22 300	27 000	2 760,52
2	2223	Leasing- und Mietaufwand	7 000	36 000	0,00
2	2224	Instandhaltung	500	500	64,70
2	2225	Sonstiger Sachaufwand	62 200	69 200	65 777,16
2	2226	Nicht finanzierungswirksamer Sachaufwand	16 600	17 300	47 012,26

MVAG Ebene	MVAG Code	Mittelverwendungs- und -aufbringungsgruppen (1. und 2. Ebene)	Voranschlag 2023	Voranschlag 2022	Ergebnis 2021
1	**223**	**Transferaufwand (laufende Transfers und Kapitaltransfers)**	**3 043 300**	**2 700 400**	**2 614 239,55**
2	2231	Transferaufwand an Träger des öffentlichen Rechts	320 600	315 400	392 718,99
2	2232	Transferaufwand an Beteiligungen	0	0	0,00
2	2233	Transferaufwand an Unternehmen (mit Finanzunternehmen)	2 525 200	2 182 700	2 208 480,81
2	2234	Transferaufwand an Haushalte und Organisationen ohne Erwerbscharakter	197 500	202 300	13 039,75
2	2235	Transferaufwand an das Ausland	0	0	0,00
2	2236	Investitions- und Tilgungszuschüsse zwischen Unternehmungen und Betrieben der Gebietskörperschaft und der Gebietskörperschaft	0	0	0,00
2	2237	Nicht finanzierungswirksamer Transferaufwand	0	0	0,00
1	**224**	**Finanzaufwand**	**2 200**	**600**	**607,73**
2	2241	Zinsen aus Finanzschulden, Finanzierungsleasing, Forderungskauf und derivativen Finanzinstrumenten mit Grundgeschäft	2 200	600	607,73
2	2242	Zinsen und sonstige Aufwendungen aus derivativen Finanzinstrumenten ohne Grundgeschäft	0	0	0,00
2	2243	Gewinnentnahmen von Unternehmungen und marktbestimmten Betrieben der Gebietskörperschaft (innerhalb der Gebietskörperschaft)	0	0	0,00
2	2244	Sonstiger Finanzaufwand	0	0	0,00
2	2245	Nicht finanzierungswirksamer Finanzaufwand	0	0	0,00
SU	**22**	**Summe Aufwendungen**	**3 576 800**	**3 241 800**	**3 155 156,75**
SA0	**SA0**	**(0) Nettoergebnis (21 - 22)**	**-2 691 500**	**-3 206 400**	**-2 370 950,84**
1	**230**	**Entnahmen von Haushaltsrücklagen**	**0**	**591 500**	**192 173,49**
2	2301	Entnahmen von Haushaltsrücklagen	0	591 500	192 173,49
1	**240**	**Zuweisungen an Haushaltsrücklagen**	**0**	**0**	**0,00**
2	2401	Zuweisungen an Haushaltstücklagen	0	0	0,00
SU	**23**	**Summe Haushaltsrücklagen**	**0**	**591 500**	**192 173,49**
SA00	**SA00**	**Nettoergebnis nach Zuweisungen und Entnahmen von Haushaltsrücklagen (SA 0 +/- SU 23)**	**-2 691 500**	**-2 614 900**	**-2 178 777,35**

Finanzierungsvoranschlag Bereichsbudget 7 - Wirtschaftsförderung (Länder und Gemeinden)

MVAG Ebene	MVAG Code	Mittelverwendungs- und -aufbringungsgruppen (1. und 2. Ebene)	Voranschlag 2023	Voranschlag 2022	Ergebnis 2021
1	**311**	**Einzahlungen aus der operativen Verwaltungstätigkeit**	**635 100**	**32 100**	**743 134,95**
2	3111	Einzahlungen aus eigenen Abgaben	0	0	0,00
2	3112	Einzahlungen aus Ertragsanteilen	0	0	0,00
2	3113	Einzahlungen aus Gebühren	400	300	552,45
2	3114	Einzahlungen aus Leistungen	3 300	3 300	3 752,50
2	3115	Einzahlungen aus Besitz und wirtschaftlicher Tätigkeiten	31 200	28 500	28 003,93
2	3116	Einzahlungen aus Veräußerung von geringwertigen Wirtschaftsgütern (GWG) und sonstige Einzahlungen	600 200	0	710 826,07
1	**312**	**Einzahlungen aus Transfers (ohne Kapitaltransfers)**	**250 000**	**0**	**0,00**
2	3121	Transferzahlungen von Trägern des öffentlichen Rechts	250 000	0	0,00
2	3122	Transferzahlungen von Beteiligungen	0	0	0,00
2	3123	Transferzahlungen von Unternehmen (inkl. Finanzunternehmen)	0	0	0,00
2	3124	Transferzahlungen von Haushalten und Organisationen ohne Erwerbscharakter	0	0	0,00
2	3125	Transferzahlungen vom Ausland	0	0	0,00
2	3126	Investitions- und Tilgungszuschüsse zwischen Unternehmungen und Betrieben der Gebietskörperschaft und der Gebietskörperschaft	0	0	0,00
1	**313**	**Einzahlungen aus Finanzerträgen**	**200**	**600**	**645,63**
2	3131	Einzahlungen aus Zinserträgen	200	600	645,63
2	3133	Einzahlungen aus Gewinnentnahmen von marktbestimmten Betrieben	0	0	0,00
2	3134	Sonstige Einzahlungen aus Finanzerträgen	0	0	0,00
2	3135	Einzahlungen aus Dividenden/Gewinnausschüttungen	0	0	0,00
SU	**31**	**Summe Einzahlungen Operative Gebarung**	**885 300**	**32 700**	**743 780,58**
1	**321**	**Auszahlungen aus Personalaufwand**	**392 200**	**376 100**	**344 544,25**
2	3211	Auszahlungen für Personalaufwand, Bezüge, Nebengebühren und Mehrleistungsvergütungen	304 400	282 300	259 839,38
2	3212	Auszahlungen für gesetzliche und freiwillige Sozialaufwendungen	80 700	87 000	79 743,59
2	3213	Auszahlungen aus sonstigem Personalaufwand	7 100	6 800	4 961,28
1	**322**	**Auszahlungen aus Sachaufwand (ohne Transferaufwand)**	**105 100**	**142 800**	**135 418,28**
2	3221	Auszahlungen für Gebrauchs- und Verbrauchsgüter, Handelswaren	14 200	11 200	62 428,38
2	3222	Auszahlungen für Verwaltungs- und Betriebsaufwand	22 300	27 000	2 760,52
2	3223	Auszahlungen für Leasing- und Mietaufwand	7 000	36 000	0,00
2	3224	Auszahlungen für Instandhaltung	500	500	64,70
2	3225	Sonstige Auszahlungen aus Sachaufwand	61 100	68 100	70 164,68
2	3226	Auszahlungen aus der Inanspruchnahme von Haftungen	0	0	0,00
1	**323**	**Auszahlungen aus Transfers (ohne Kapitaltransfers)**	**2 488 900**	**2 405 800**	**2 421 735,87**
2	3231	Transferzahlungen an Träger des öffentlichen Rechts	320 600	315 400	394 678,97
2	3232	Transferzahlungen an Beteiligungen	0	0	0,00
2	3233	Transferzahlungen an Unternehmen (inkl. Finanzunternehmen)	2 003 700	1 927 700	2 020 056,90
2	3234	Transferzahlungen an Haushalte und Organisationen ohne Erwerbscharakter	164 600	162 700	7 000,00

MVAG Ebene	MVAG Code	Mittelverwendungs- und -aufbringungsgruppen (1. und 2. Ebene)	Voranschlag 2023	Voranschlag 2022	Ergebnis 2021
2	3235	Transferzahlungen an das Ausland	0	0	0,00
2	3236	Investitions- und Tilgungszuschüsse zwischen Unternehmungen und Betrieben der Gebietskörperschaft und der Gebietskörperschaft	0	0	0,00
1	**324**	**Auszahlungen aus Finanzaufwand**	**2 200**	**600**	**607,73**
2	3241	Auszahlungen für Zinsaufwand, für Finanzierungsleasing, für Forderungskauf, für Finanzschulden und derivative Finanzinstrumente mit Grundgeschäft	2 200	600	607,73
2	3242	Auszahlungen für Zinsen aus derivativen Finanzinstrumente ohne Grundgeschäft	0	0	0,00
2	3243	Auszahlung aus Gewinnentnahmen von marktbestimmten Betrieben	0	0	0,00
2	3244	Sonstige Auszahlungen aus Finanzaufwendungen	0	0	0,00
SU	**32**	**Summe Auszahlungen Operative Gebarung**	**2 988 400**	**2 925 300**	**2 902 306,13**
SA1	**SA1**	**Saldo (1) Geldfluss aus der Operativen Gebarung (31 - 32)**	**-2 103 100**	**-2 892 600**	**-2 158 525,55**
1	**331**	**Einzahlungen aus der Investitionstätigkeit**	**0**	**0**	**0,00**
2	3311	Einzahlungen aus der Veräußerung von immateriellem Vermögen	0	0	0,00
2	3312	Einzahlungen aus der Veräußerung von Grundstücken und Grundstückseinrichtungen	0	0	0,00
2	3313	Einzahlungen aus der Veräußerung von Gebäuden und Bauten	0	0	0,00
2	3314	Einzahlungen aus der Veräußerung von technischen Anlagen, Fahrzeugen und Maschinen	0	0	0,00
2	3315	Einzahlungen aus der Veräußerung von Amts-, Betriebs- und Geschäftsausstattung	0	0	0,00
2	3316	Einzahlungen aus der Veräußerung von Kulturgütern	0	0	0,00
2	3317	Einzahlungen aus der Veräußerung von Beteiligungen	0	0	0,00
1	**332**	**Einzahlungen aus der Rückzahlung von Darlehen sowie gewährten Vorschüssen**	**9 800**	**10 000**	**527,17**
2	3321	Einzahlungen aus Darlehen an Träger des öffentlichen Rechts	0	0	0,00
2	3322	Einzahlungen aus Darlehen an Beteiligungen	0	0	0,00
2	3323	Einzahlungen aus Darlehen an Unternehmen und Haushalte	9 800	10 000	527,17
2	3325	Einzahlungen aus Vorschüssen und Anzahlungen	0	0	0,00
1	**333**	**Einzahlungen aus Kapitaltransfers**	**0**	**0**	**0,00**
2	3331	Kapitaltransferzahlungen von Trägern des öffentlichen Rechts	0	0	0,00
2	3332	Kapitaltransferzahlungen von Beteiligungen	0	0	0,00
2	3333	Kapitaltransferzahlungen von Unternehmen	0	0	0,00
2	3334	Kapitaltransferzahlungen von Haushalten und Organisationen ohne Erwerbscharakter	0	0	0,00
2	3335	Kapitaltransferzahlungen vom Ausland	0	0	0,00
SU	**33**	**Summe Einzahlungen Investive Gebarung**	**9 800**	**10 000**	**527,17**
1	**341**	**Auszahlungen aus der Investitionstätigkeit**	**0**	**0**	**0,00**
2	3411	Auszahlungen für den Erwerb von immateriellem Vermögen	0	0	0,00
2	3412	Auszahlungen für den Erwerb von Grundstücken und Grundstückseinrichtungen	0	0	0,00
2	3413	Auszahlungen für den Erwerb von Gebäuden und Bauten	0	0	0,00
2	3414	Auszahlungen für den Erwerb von technischen Anlagen, Fahrzeugen und Maschinen	0	0	0,00
2	3415	Auszahlungen für den Erwerb von Amts-, Betriebs- und Geschäftsausstattung	0	0	0,00
2	3416	Auszahlungen für den Erwerb von Kulturgütern	0	0	0,00
2	3417	Auszahlungen für den Erwerb von Beteiligungen	0	0	0,00

MVAG Ebene	MVAG Code	Mittelverwendungs- und -aufbringungsgruppen (1. und 2. Ebene)	Voranschlag 2023	Voranschlag 2022	Ergebnis 2021
1	**342**	**Auszahlungen von gewährten Darlehen sowie gewährten Vorschüssen**	**0**	**0**	**0,00**
2	3421	Auszahlung von Darlehen an Träger des öffentlichen Rechts	0	0	0,00
2	3422	Auszahlung von Darlehen an Beteiligungen	0	0	0,00
2	3423	Auszahlung von Darlehen an Unternehmen und Haushalte	0	0	0,00
2	3425	Auszahlungen von Vorschüssen und Anzahlungen	0	0	0,00
1	**343**	**Auszahlungen aus Kapitaltransfers**	**554 400**	**294 600**	**408 179,11**
2	3431	Kapitaltransferzahlungen an Träger des öffentlichen Rechts	0	0	0,00
2	3432	Kapitaltransferzahlungen an Beteiligungen	0	0	0,00
2	3433	Kapitaltransferzahlungen an Unternehmen (Finanzunterhemen)	521 500	255 000	389 342,55
2	3434	Kapitaltransferzahlungen an Haushalte und Organisationen ohne Erwerbscharakter	32 900	39 600	18 836,56
2	3435	Kapitaltransferzahlungen an das Ausland	0	0	0,00
SU	**34**	**Summe Auszahlungen Investive Gebarung**	**554 400**	**294 600**	**408 179,11**
SA2	**SA2**	**Saldo (2) Geldfluss aus der Investiven Gebarung (33 - 34)**	**-544 600**	**-284 600**	**-407 651,94**
SA3	**SA3**	**Saldo (3) Nettofinanzierungssaldo (Saldo 1+ Saldo 2)**	**-2 647 700**	**-3 177 200**	**-2 566 177,49**
1	**351**	**Einzahlungen aus der Aufnahme von Finanzschulden**	**122 000**	**120 000**	**0,00**
2	3511	Einzahlungen aus empfangenen Darlehen von öffentlichen Körperschaften und Rechtsträgern	0	0	0,00
2	3512	Einzahlungen aus empfangenen Darlehen von Beteiligungen	0	0	0,00
2	3513	Einzahlungen aus empfangenen Darlehen von Unternehmen und privaten Haushalten	0	0	0,00
2	3514	Einzahlungen aus Finanzschulden (Finanzunternehmen)	122 000	120 000	0,00
1	**353**	**Einzahlungen infolge eines Kapitaltausches bei derivativen Finanzinstrumenten mit Grundgeschäft**	**0**	**0**	**0,00**
2	3530	Einzahlungen infolge eines Kapitaltausches bei derivativen Finanzinstrumenten mit Grundgeschäft	0	0	0,00
1	**355**	**Einzahlungen aus dem Abgang von Finanzinstrumenten**	**0**	**0**	**0,00**
2	3550	Einzahlungen aus dem Abgang von Finanzinstrumenten	0	0	0,00
SU	**35**	**Summe Einzahlungen aus der Finanzierungstätigkeit**	**122 000**	**120 000**	**0,00**
1	**361**	**Auszahlungen aus der Tilgung von Finanzschulden**	**9 200**	**10 400**	**10 158,36**
2	3611	Auszahlungen aus empfangenen Darlehen von öffentlichen Körperschaften und Rechtsträgern	0	0	0,00
2	3612	Auszahlungen aus empfangenen Darlehen von Beteiligungen	0	0	0,00
2	3613	Auszahlungen aus empfangenen Darlehen von Unternehmen und privaten Haushalten	0	0	0,00
2	3614	Auszahlungen aus Finanzschulden	9 200	10 400	10 158,36
2	3615	Auszahlung aus der Rückzahlung von Leasingverbindlichkeiten	0	0	0,00
1	**363**	**Auszahlungen infolge eines Kapitaltausches bei derivativen Finanzinstrumenten mit Grundgeschäft**	**0**	**0**	**0,00**
2	3630	Auszahlungen infolge Kapitaltausches bei derivativen Finanzinstrumenten mit Grundgeschäft	0	0	0,00
1	**365**	**Auszahlungen für den Erwerb von Finanzinstrumenten**	**0**	**0**	**0,00**
2	3650	Auszahlungen für den Erwerb von Finanzinstrumenten	0	0	0,00
SU	**36**	**Summe Auszahlungen aus der Finanzierungstätigkeit**	**9 200**	**10 400**	**10 158,36**
SA4	**SA4**	**Saldo (4) Geldfluss aus der Finanzierungstätigkeit (35 - 36)**	**112 800**	**109 600**	**-10 158,36**
SA5	**SA5**	**Saldo (5) Geldfluss aus der voranschlagswirksamen Gebarung (Saldo 3 + Saldo 4)**	**-2 534 900**	**-3 067 600**	**-2 576 335,85**
1	**411**	**Einzahlungen aus nicht voranschlagswirksamen Forderungen**	**0**	**0**	**0,00**
2	4110	Einzahlungen aus nicht voranschlagswirksamen Forderungen	0	0	0,00

MVAG Ebene	MVAG Code	Mittelverwendungs- und -aufbringungsgruppen (1. und 2. Ebene)	Voranschlag 2023	Voranschlag 2022	Ergebnis 2021
1	**412**	**Einzahlungen aus nicht voranschlagswirksamen Verbindlichkeiten**	**0**	**0**	**0,00**
2	4120	Einzahlungen aus nicht voranschlagswirksamen Verbindlichkeiten	0	0	0,00
1	**413**	**Einzahlungen aus der Aufnahme von zur Kassenstärkung eingegangenen Geldverbindlichkeiten (Barvorlagen)**	**0**	**0**	**0,00**
2	4130	Einzahlungen aus der Aufnahme von zur Kassenstärkung eingegangenen Geldverbindlichkeiten (Barvorlagen)	0	0	0,00
SU	**41**	**Summe Einzahlungen aus der nicht voranschlagswirksamen Gebarung**	**0**	**0**	**0,00**
1	**421**	**Auszahlungen aus nicht voranschlagswirksamen Forderungen**	**0**	**0**	**0,00**
2	4210	Auszahlungen aus nicht voranschlagswirksamen Forderungen	0	0	0,00
1	**422**	**Auszahlungen aus nicht voranschlagswirksamen Verbindlichkeiten**	**0**	**0**	**0,00**
2	4220	Auszahlungen aus nicht voranschlagswirksamen Verbindlichkeiten	0	0	0,00
1	**423**	**Auszahlungen zur Tilgung von zur Kassenstärkung eingegangenen Geldverbindlichkeiten (Barvorlagen)**	**0**	**0**	**0,00**
2	4230	Auszahlungen zur Tilgung von zur Kassenstärkung eingegangenen Geldverbindlichkeiten (Barvorlagen)	0	0	0,00
SU	**42**	**Summe Auszahlungen aus der nicht voranschlagswirksamen Gebarung**	**0**	**0**	**0,00**
SA6	**SA6**	**Geldfluss aus der nicht voranschlagswirksamen Gebarung**	**0**	**0**	**0,00**
SA7	**SA7**	**Veränderung an liquiden Mitteln (Saldo 5 + Saldo 6)**	**-2 534 900**	**-3 067 600**	**-2 576 335,85**

Ergebnisvoranschlag Bereichsbudget 8 - Dienstleistungen (Länder und Gemeinden)

MVAG Ebene	MVAG Code	Mittelverwendungs- und -aufbringungsgruppen (1. und 2. Ebene)	Voranschlag 2023	Voranschlag 2022	Ergebnis 2021
1	**211**	**Erträge aus der operativen Verwaltungstätigkeit**	**54 132 400**	**48 768 300**	**49 006 941,91**
2	2111	Erträge aus eigenen Abgaben	1 294 000	1 299 900	1 436 131,69
2	2112	Erträge aus Ertragsanteilen	0	0	0,00
2	2113	Erträge aus Gebühren	20 400 500	18 771 600	17 635 084,16
2	2114	Erträge aus Leistungen	19 073 000	16 908 200	17 152 677,27
2	2115	Erträge aus Besitz und wirtschaftlicher Tätigkeit	2 230 200	1 991 200	1 754 373,84
2	2116	Erträge aus Veräußerung und sonstiger Erträge	10 379 200	8 757 700	9 940 464,91
2	2117	Nicht finanzierungswirksame operative Erträge	755 500	1 039 700	1 088 210,04
1	**212**	**Erträge aus Transfers**	**1 303 700**	**685 800**	**987 993,54**
2	2121	Transferertrag von Trägern des öffentlichen Rechts	590 800	48 900	282 608,45
2	2122	Transferertrag von Beteiligungen	0	0	0,00
2	2123	Transferertrag von Unternehmen (mit Finanzunternehmen)	137 200	132 300	132 222,73
2	2124	Transferertrag von Haushalten und Organisationen ohne Erwerbscharakter	100	100	0,00
2	2125	Transferertrag vom Ausland	0	0	0,00
2	2126	Investitions- und Tilgungszuschüsse zwischen Unternehmungen und Betrieben der Gebietskörperschaft und der Gebietskörperschaft	130 000	98 000	0,00
2	2127	Nicht finanzwirksamer Transferertrag	445 600	406 500	573 162,36
1	**213**	**Finanzerträge**	**51 700**	**58 600**	**60 469,13**
2	2131	Erträge aus Zinsen	51 700	58 600	60 469,13
2	2132	Erträge aus Zinsen aus derivativen Finanzinstrumenten ohne Grundgeschäft	0	0	0,00
2	2133	Erträge aus Gewinneinnahmen von marktbestimmten Betrieben	0	0	0,00
2	2134	Sonstige Finanzerträge	0	0	0,00
2	2135	Erträge aus Dividenden/Gewinnausschüttungen	0	0	0,00
2	2136	Sonstige nicht finanzierungswirksame Erträge	0	0	0,00
SU	**21**	**Summe Erträge**	**55 487 800**	**49 512 700**	**50 055 404,58**
1	**221**	**Personalaufwand**	**17 674 700**	**16 888 400**	**17 232 817,37**
2	2211	Personalaufwand (Bezüge, Nebengeb., Mehrleistungen)	13 989 500	13 488 300	13 699 169,11
2	2212	Gesetzlicher und freiwilliger Sozialaufwand	3 469 500	3 292 800	3 307 974,35
2	2213	Sonstiger Personalaufwand	27 500	27 700	35 139,40
2	2214	Nicht finanzierungswirksamer Personalaufwand	188 200	79 600	190 534,51
1	**222**	**Sachaufwand (ohne Transferaufwand)**	**45 539 100**	**40 018 400**	**39 800 509,97**
2	2221	Gebrauchs- und Verbrauchsgüter, Handelswaren	1 868 200	1 548 800	1 256 976,13
2	2222	Verwaltungs- und Betriebsaufwand	2 286 000	1 560 100	1 724 027,37
2	2223	Leasing- und Mietaufwand	2 781 500	2 638 000	2 921 684,65
2	2224	Instandhaltung	2 756 800	2 217 100	1 885 187,16
2	2225	Sonstiger Sachaufwand	32 230 900	28 330 900	27 060 793,21
2	2226	Nicht finanzierungswirksamer Sachaufwand	3 615 700	3 723 500	4 951 841,45

MVAG Ebene	MVAG Code	Mittelverwendungs- und -aufbringungsgruppen (1. und 2. Ebene)	Voranschlag 2023	Voranschlag 2022	Ergebnis 2021
1	**223**	**Transferaufwand (laufende Transfers und Kapitaltransfers)**	**4 057 700**	**3 534 000**	**3 625 237,78**
2	2231	Transferaufwand an Träger des öffentlichen Rechts	57 000	0	0,00
2	2232	Transferaufwand an Beteiligungen	0	0	0,00
2	2233	Transferaufwand an Unternehmen (mit Finanzunternehmen)	2 315 100	1 872 900	1 754 969,54
2	2234	Transferaufwand an Haushalte und Organisationen ohne Erwerbscharakter	964 000	962 400	901 333,40
2	2235	Transferaufwand an das Ausland	0	0	0,00
2	2236	Investitions- und Tilgungszuschüsse zwischen Unternehmungen und Betrieben der Gebietskörperschaft und der Gebietskörperschaft	721 600	698 700	968 934,84
2	2237	Nicht finanzierungswirksamer Transferaufwand	0	0	0,00
1	**224**	**Finanzaufwand**	**384 700**	**222 600**	**238 892,18**
2	2241	Zinsen aus Finanzschulden, Finanzierungsleasing, Forderungskauf und derivativen Finanzinstrumenten mit Grundgeschäft	383 700	221 600	238 892,18
2	2242	Zinsen und sonstige Aufwendungen aus derivativen Finanzinstrumenten ohne Grundgeschäft	0	0	0,00
2	2243	Gewinnentnahmen von Unternehmungen und marktbestimmten Betrieben der Gebietskörperschaft (innerhalb der Gebietskörperschaft)	0	0	0,00
2	2244	Sonstiger Finanzaufwand	1 000	1 000	0,00
2	2245	Nicht finanzierungswirksamer Finanzaufwand	0	0	0,00
SU	**22**	**Summe Aufwendungen**	**67 656 200**	**60 663 400**	**60 897 457,30**
SA0	**SA0**	**(0) Nettoergebnis (21 - 22)**	**-12 168 400**	**-11 150 700**	**-10 842 052,72**
1	**230**	**Entnahmen von Haushaltsrücklagen**	**9 021 100**	**2 834 200**	**4 862 132,84**
2	2301	Entnahmen von Haushaltsrücklagen	9 021 100	2 834 200	4 862 132,84
1	**240**	**Zuweisungen an Haushaltsrücklagen**	**3 696 400**	**4 284 200**	**8 570 852,12**
2	2401	Zuweisungen an Haushaltstücklagen	3 696 400	4 284 200	8 570 852,12
SU	**23**	**Summe Haushaltsrücklagen**	**5 324 700**	**-1 450 000**	**-3 708 719,28**
SA00	**SA00**	**Nettoergebnis nach Zuweisungen und Entnahmen von Haushaltsrücklagen (SA 0 +/- SU 23)**	**-6 843 700**	**-12 600 700**	**-14 550 772,00**

Finanzierungsvoranschlag Bereichsbudget 8 - Dienstleistungen (Länder und Gemeinden)

MVAG Ebene	MVAG Code	Mittelverwendungs- und -aufbringungsgruppen (1. und 2. Ebene)	Voranschlag 2023	Voranschlag 2022	Ergebnis 2021
1	**311**	**Einzahlungen aus der operativen Verwaltungstätigkeit**	**49 635 000**	**45 368 400**	**43 682 057,95**
2	3111	Einzahlungen aus eigenen Abgaben	1 294 000	1 299 900	1 350 320,74
2	3112	Einzahlungen aus Ertragsanteilen	0	0	0,00
2	3113	Einzahlungen aus Gebühren	20 400 500	18 771 600	17 439 725,92
2	3114	Einzahlungen aus Leistungen	19 073 000	16 908 200	17 401 223,54
2	3115	Einzahlungen aus Besitz und wirtschaftlicher Tätigkeiten	2 230 200	1 991 200	2 369 280,28
2	3116	Einzahlungen aus Veräußerung von geringwertigen Wirtschaftsgütern (GWG) und sonstige Einzahlungen	6 637 300	6 397 500	5 121 507,47
1	**312**	**Einzahlungen aus Transfers (ohne Kapitaltransfers)**	**858 100**	**279 300**	**425 699,36**
2	3121	Transferzahlungen von Trägern des öffentlichen Rechts	590 800	48 900	293 476,63
2	3122	Transferzahlungen von Beteiligungen	0	0	0,00
2	3123	Transferzahlungen von Unternehmen (inkl. Finanzunternehmen)	137 200	132 300	132 222,73
2	3124	Transferzahlungen von Haushalten und Organisationen ohne Erwerbscharakter	100	100	0,00
2	3125	Transferzahlungen vom Ausland	0	0	0,00
2	3126	Investitions- und Tilgungszuschüsse zwischen Unternehmungen und Betrieben der Gebietskörperschaft und der Gebietskörperschaft	130 000	98 000	0,00
1	**313**	**Einzahlungen aus Finanzerträgen**	**51 700**	**58 600**	**60 469,13**
2	3131	Einzahlungen aus Zinserträgen	51 700	58 600	60 469,13
2	3133	Einzahlungen aus Gewinnentnahmen von marktbestimmten Betrieben	0	0	0,00
2	3134	Sonstige Einzahlungen aus Finanzerträgen	0	0	0,00
2	3135	Einzahlungen aus Dividenden/Gewinnausschüttungen	0	0	0,00
SU	**31**	**Summe Einzahlungen Operative Gebarung**	**50 544 800**	**45 706 300**	**44 168 226,44**
1	**321**	**Auszahlungen aus Personalaufwand**	**17 486 500**	**16 808 800**	**16 943 470,43**
2	3211	Auszahlungen für Personalaufwand, Bezüge, Nebengebühren und Mehrleistungsvergütungen	13 989 500	13 488 300	13 680 586,66
2	3212	Auszahlungen für gesetzliche und freiwillige Sozialaufwendungen	3 469 500	3 292 800	3 227 870,50
2	3213	Auszahlungen aus sonstigem Personalaufwand	27 500	27 700	35 013,27
1	**322**	**Auszahlungen aus Sachaufwand (ohne Transferaufwand)**	**41 909 700**	**36 281 600**	**33 531 081,13**
2	3221	Auszahlungen für Gebrauchs- und Verbrauchsgüter, Handelswaren	1 868 200	1 548 800	1 297 307,91
2	3222	Auszahlungen für Verwaltungs- und Betriebsaufwand	2 286 000	1 560 100	1 674 748,76
2	3223	Auszahlungen für Leasing- und Mietaufwand	2 781 500	2 638 000	2 241 746,12
2	3224	Auszahlungen für Instandhaltung	2 756 800	2 217 100	1 961 044,74
2	3225	Sonstige Auszahlungen aus Sachaufwand	32 217 200	28 317 600	26 356 233,60
2	3226	Auszahlungen aus der Inanspruchnahme von Haftungen	0	0	0,00
1	**323**	**Auszahlungen aus Transfers (ohne Kapitaltransfers)**	**3 170 700**	**3 001 000**	**2 788 275,12**
2	3231	Transferzahlungen an Träger des öffentlichen Rechts	0	0	0,00
2	3232	Transferzahlungen an Beteiligungen	0	0	0,00
2	3233	Transferzahlungen an Unternehmen (inkl. Finanzunternehmen)	1 485 100	1 339 900	898 361,87
2	3234	Transferzahlungen an Haushalte und Organisationen ohne Erwerbscharakter	964 000	962 400	901 333,40

MVAG Ebene	MVAG Code	Mittelverwendungs- und -aufbringungsgruppen (1. und 2. Ebene)	Voranschlag 2023	Voranschlag 2022	Ergebnis 2021
2	3235	Transferzahlungen an das Ausland	0	0	0,00
2	3236	Investitions- und Tilgungszuschüsse zwischen Unternehmungen und Betrieben der Gebietskörperschaft und der Gebietskörperschaft	721 600	698 700	988 579,85
1	**324**	**Auszahlungen aus Finanzaufwand**	**384 700**	**222 600**	**238 892,18**
2	3241	Auszahlungen für Zinsaufwand, für Finanzierungsleasing, für Forderungskauf, für Finanzschulden und derivative Finanzinstrumente mit Grundgeschäft	383 700	221 600	238 892,18
2	3242	Auszahlungen für Zinsen aus derivativen Finanzinstrumente ohne Grundgeschäft	0	0	0,00
2	3243	Auszahlung aus Gewinnentnahmen von marktbestimmten Betrieben	0	0	0,00
2	3244	Sonstige Auszahlungen aus Finanzaufwendungen	1 000	1 000	0,00
SU	**32**	**Summe Auszahlungen Operative Gebarung**	**62 951 600**	**56 314 000**	**53 501 718,86**
SA1	**SA1**	**Saldo (1) Geldfluss aus der Operativen Gebarung (31 - 32)**	**-12 406 800**	**-10 607 700**	**-9 333 492,42**
1	**331**	**Einzahlungen aus der Investitionstätigkeit**	**3 741 900**	**2 414 200**	**4 204 374,70**
2	3311	Einzahlungen aus der Veräußerung von immateriellem Vermögen	0	0	0,00
2	3312	Einzahlungen aus der Veräußerung von Grundstücken und Grundstückseinrichtungen	3 698 900	2 376 200	3 927 343,84
2	3313	Einzahlungen aus der Veräußerung von Gebäuden und Bauten	0	0	0,00
2	3314	Einzahlungen aus der Veräußerung von technischen Anlagen, Fahrzeugen und Maschinen	42 600	37 600	275 453,02
2	3315	Einzahlungen aus der Veräußerung von Amts-, Betriebs- und Geschäftsausstattung	400	400	1 577,84
2	3316	Einzahlungen aus der Veräußerung von Kulturgütern	0	0	0,00
2	3317	Einzahlungen aus der Veräußerung von Beteiligungen	0	0	0,00
1	**332**	**Einzahlungen aus der Rückzahlung von Darlehen sowie gewährten Vorschüssen**	**168 700**	**152 200**	**72 514,72**
2	3321	Einzahlungen aus Darlehen an Träger des öffentlichen Rechts	0	0	0,00
2	3322	Einzahlungen aus Darlehen an Beteiligungen	0	0	0,00
2	3323	Einzahlungen aus Darlehen an Unternehmen und Haushalte	168 700	152 200	72 514,72
2	3325	Einzahlungen aus Vorschüssen und Anzahlungen	0	0	0,00
1	**333**	**Einzahlungen aus Kapitaltransfers**	**2 300 000**	**84 300**	**1 481 685,98**
2	3331	Kapitaltransferzahlungen von Trägern des öffentlichen Rechts	2 297 000	84 300	251 660,04
2	3332	Kapitaltransferzahlungen von Beteiligungen	0	0	0,00
2	3333	Kapitaltransferzahlungen von Unternehmen	1 000	0	0,00
2	3334	Kapitaltransferzahlungen von Haushalten und Organisationen ohne Erwerbscharakter	2 000	0	1 230 025,94
2	3335	Kapitaltransferzahlungen vom Ausland	0	0	0,00
SU	**33**	**Summe Einzahlungen Investive Gebarung**	**6 210 600**	**2 650 700**	**5 758 575,40**
1	**341**	**Auszahlungen aus der Investitionstätigkeit**	**18 338 400**	**17 203 900**	**11 242 937,98**
2	3411	Auszahlungen für den Erwerb von immateriellem Vermögen	5 400	2 800	28 500,00
2	3412	Auszahlungen für den Erwerb von Grundstücken und Grundstückseinrichtungen	13 649 500	14 100 300	6 366 599,89
2	3413	Auszahlungen für den Erwerb von Gebäuden und Bauten	593 500	916 100	2 940 545,00
2	3414	Auszahlungen für den Erwerb von technischen Anlagen, Fahrzeugen und Maschinen	3 599 800	1 886 800	1 665 340,53
2	3415	Auszahlungen für den Erwerb von Amts-, Betriebs- und Geschäftsausstattung	490 200	297 900	241 952,56
2	3416	Auszahlungen für den Erwerb von Kulturgütern	0	0	0,00
2	3417	Auszahlungen für den Erwerb von Beteiligungen	0	0	0,00

MVAG Ebene	MVAG Code	Mittelverwendungs- und -aufbringungsgruppen (1. und 2. Ebene)	Voranschlag 2023	Voranschlag 2022	Ergebnis 2021
1	**342**	**Auszahlungen von gewährten Darlehen sowie gewährten Vorschüssen**	**0**	**0**	**0,00**
2	3421	Auszahlung von Darlehen an Träger des öffentlichen Rechts	0	0	0,00
2	3422	Auszahlung von Darlehen an Beteiligungen	0	0	0,00
2	3423	Auszahlung von Darlehen an Unternehmen und Haushalte	0	0	0,00
2	3425	Auszahlungen von Vorschüssen und Anzahlungen	0	0	0,00
1	**343**	**Auszahlungen aus Kapitaltransfers**	**887 000**	**533 000**	**1 256 607,67**
2	3431	Kapitaltransferzahlungen an Träger des öffentlichen Rechts	57 000	0	0,00
2	3432	Kapitaltransferzahlungen an Beteiligungen	0	0	0,00
2	3433	Kapitaltransferzahlungen an Unternehmen (Finanzunterhemen)	830 000	533 000	1 256 607,67
2	3434	Kapitaltransferzahlungen an Haushalte und Organisationen ohne Erwerbscharakter	0	0	0,00
2	3435	Kapitaltransferzahlungen an das Ausland	0	0	0,00
SU	**34**	**Summe Auszahlungen Investive Gebarung**	**19 225 400**	**17 736 900**	**12 499 545,65**
SA2	**SA2**	**Saldo (2) Geldfluss aus der Investiven Gebarung (33 - 34)**	**-13 014 800**	**-15 086 200**	**-6 740 970,25**
SA3	**SA3**	**Saldo (3) Nettofinanzierungssaldo (Saldo 1+ Saldo 2)**	**-25 421 600**	**-25 693 900**	**-16 074 462,67**
1	**351**	**Einzahlungen aus der Aufnahme von Finanzschulden**	**6 147 700**	**14 456 400**	**6 964 025,94**
2	3511	Einzahlungen aus empfangenen Darlehen von öffentlichen Körperschaften und Rechtsträgern	0	0	0,00
2	3512	Einzahlungen aus empfangenen Darlehen von Beteiligungen	0	0	0,00
2	3513	Einzahlungen aus empfangenen Darlehen von Unternehmen und privaten Haushalten	0	0	0,00
2	3514	Einzahlungen aus Finanzschulden (Finanzunternehmen)	6 147 700	14 456 400	6 964 025,94
1	**353**	**Einzahlungen infolge eines Kapitaltausches bei derivativen Finanzinstrumenten mit Grundgeschäft**	**0**	**0**	**0,00**
2	3530	Einzahlungen infolge eines Kapitaltausches bei derivativen Finanzinstrumenten mit Grundgeschäft	0	0	0,00
1	**355**	**Einzahlungen aus dem Abgang von Finanzinstrumenten**	**0**	**0**	**0,00**
2	3550	Einzahlungen aus dem Abgang von Finanzinstrumenten	0	0	0,00
SU	**35**	**Summe Einzahlungen aus der Finanzierungstätigkeit**	**6 147 700**	**14 456 400**	**6 964 025,94**
1	**361**	**Auszahlungen aus der Tilgung von Finanzschulden**	**3 111 600**	**3 448 600**	**3 642 250,46**
2	3611	Auszahlungen aus empfangenen Darlehen von öffentlichen Körperschaften und Rechtsträgern	0	0	0,00
2	3612	Auszahlungen aus empfangenen Darlehen von Beteiligungen	0	0	0,00
2	3613	Auszahlungen aus empfangenen Darlehen von Unternehmen und privaten Haushalten	0	0	0,00
2	3614	Auszahlungen aus Finanzschulden	3 111 600	3 448 600	3 642 250,46
2	3615	Auszahlung aus der Rückzahlung von Leasingverbindlichkeiten	0	0	0,00
1	**363**	**Auszahlungen infolge eines Kapitaltausches bei derivativen Finanzinstrumenten mit Grundgeschäft**	**0**	**0**	**0,00**
2	3630	Auszahlungen infolge Kapitaltausches bei derivativen Finanzinstrumenten mit Grundgeschäft	0	0	0,00
1	**365**	**Auszahlungen für den Erwerb von Finanzinstrumenten**	**0**	**0**	**0,00**
2	3650	Auszahlungen für den Erwerb von Finanzinstrumenten	0	0	0,00
SU	**36**	**Summe Auszahlungen aus der Finanzierungstätigkeit**	**3 111 600**	**3 448 600**	**3 642 250,46**
SA4	**SA4**	**Saldo (4) Geldfluss aus der Finanzierungstätigkeit (35 - 36)**	**3 036 100**	**11 007 800**	**3 321 775,48**
SA5	**SA5**	**Saldo (5) Geldfluss aus der voranschlagswirksamen Gebarung (Saldo 3 + Saldo 4)**	**-22 385 500**	**-14 686 100**	**-12 752 687,19**
1	**411**	**Einzahlungen aus nicht voranschlagswirksamen Forderungen**	**0**	**0**	**0,00**
2	4110	Einzahlungen aus nicht voranschlagswirksamen Forderungen	0	0	0,00

MVAG Ebene	MVAG Code	Mittelverwendungs- und -aufbringungsgruppen (1. und 2. Ebene)	Voranschlag 2023	Voranschlag 2022	Ergebnis 2021
1	**412**	**Einzahlungen aus nicht voranschlagswirksamen Verbindlichkeiten**	**0**	**0**	**0,00**
2	4120	Einzahlungen aus nicht voranschlagswirksamen Verbindlichkeiten	0	0	0,00
1	**413**	**Einzahlungen aus der Aufnahme von zur Kassenstärkung eingegangenen Geldverbindlichkeiten (Barvorlagen)**	**0**	**0**	**0,00**
2	4130	Einzahlungen aus der Aufnahme von zur Kassenstärkung eingegangenen Geldverbindlichkeiten (Barvorlagen)	0	0	0,00
SU	**41**	**Summe Einzahlungen aus der nicht voranschlagswirksamen Gebarung**	**0**	**0**	**0,00**
1	**421**	**Auszahlungen aus nicht voranschlagswirksamen Forderungen**	**0**	**0**	**0,00**
2	4210	Auszahlungen aus nicht voranschlagswirksamen Forderungen	0	0	0,00
1	**422**	**Auszahlungen aus nicht voranschlagswirksamen Verbindlichkeiten**	**0**	**0**	**0,00**
2	4220	Auszahlungen aus nicht voranschlagswirksamen Verbindlichkeiten	0	0	0,00
1	**423**	**Auszahlungen zur Tilgung von zur Kassenstärkung eingegangenen Geldverbindlichkeiten (Barvorlagen)**	**0**	**0**	**0,00**
2	4230	Auszahlungen zur Tilgung von zur Kassenstärkung eingegangenen Geldverbindlichkeiten (Barvorlagen)	0	0	0,00
SU	**42**	**Summe Auszahlungen aus der nicht voranschlagswirksamen Gebarung**	**0**	**0**	**0,00**
SA6	**SA6**	**Geldfluss aus der nicht voranschlagswirksamen Gebarung**	**0**	**0**	**0,00**
SA7	**SA7**	**Veränderung an liquiden Mitteln (Saldo 5 + Saldo 6)**	**-22 385 500**	**-14 686 100**	**-12 752 687,19**

Ergebnisvoranschlag Bereichsbudget 9 - Finanzwirtschaft (Länder und Gemeinden)

MVAG Ebene	MVAG Code	Mittelverwendungs- und -aufbringungsgruppen (1. und 2. Ebene)	Voranschlag 2023	Voranschlag 2022	Ergebnis 2021
1	**211**	**Erträge aus der operativen Verwaltungstätigkeit**	**154 776 100**	**138 015 400**	**134 173 418,45**
2	2111	Erträge aus eigenen Abgaben	52 120 000	46 233 300	45 477 081,58
2	2112	Erträge aus Ertragsanteilen	102 485 000	91 529 500	88 363 626,87
2	2113	Erträge aus Gebühren	0	0	0,00
2	2114	Erträge aus Leistungen	108 600	108 000	125 872,03
2	2115	Erträge aus Besitz und wirtschaftlicher Tätigkeit	0	0	0,00
2	2116	Erträge aus Veräußerung und sonstiger Erträge	62 500	70 200	56 051,37
2	2117	Nicht finanzierungswirksame operative Erträge	0	74 400	150 786,60
1	**212**	**Erträge aus Transfers**	**3 437 800**	**3 981 800**	**3 281 860,90**
2	2121	Transferertrag von Trägern des öffentlichen Rechts	3 395 200	3 925 200	3 226 617,70
2	2122	Transferertrag von Beteiligungen	0	0	0,00
2	2123	Transferertrag von Unternehmen (mit Finanzunternehmen)	0	0	0,00
2	2124	Transferertrag von Haushalten und Organisationen ohne Erwerbscharakter	0	0	0,00
2	2125	Transferertrag vom Ausland	0	0	0,00
2	2126	Investitions- und Tilgungszuschüsse zwischen Unternehmungen und Betrieben der Gebietskörperschaft und der Gebietskörperschaft	0	0	0,00
2	2127	Nicht finanzwirksamer Transferertrag	42 600	56 600	55 243,20
1	**213**	**Finanzerträge**	**2 634 000**	**1 974 200**	**2 475 935,00**
2	2131	Erträge aus Zinsen	1 716 000	1 174 200	1 600 347,06
2	2132	Erträge aus Zinsen aus derivativen Finanzinstrumenten ohne Grundgeschäft	0	0	0,00
2	2133	Erträge aus Gewinneinnahmen von marktbestimmten Betrieben	0	0	0,00
2	2134	Sonstige Finanzerträge	0	0	0,00
2	2135	Erträge aus Dividenden/Gewinnausschüttungen	918 000	800 000	875 587,94
2	2136	Sonstige nicht finanzierungswirksame Erträge	0	0	0,00
SU	**21**	**Summe Erträge**	**160 847 900**	**143 971 400**	**139 931 214,35**
1	**221**	**Personalaufwand**	**2 911 700**	**2 755 100**	**2 513 863,04**
2	2211	Personalaufwand (Bezüge, Nebengeb., Mehrleistungen)	2 294 200	2 206 200	2 028 100,95
2	2212	Gesetzlicher und freiwilliger Sozialaufwand	529 100	530 300	410 630,38
2	2213	Sonstiger Personalaufwand	16 800	18 600	19 430,77
2	2214	Nicht finanzierungswirksamer Personalaufwand	71 600	0	55 700,94
1	**222**	**Sachaufwand (ohne Transferaufwand)**	**2 544 100**	**1 051 500**	**1 973 581,50**
2	2221	Gebrauchs- und Verbrauchsgüter, Handelswaren	14 100	13 200	4 453,18
2	2222	Verwaltungs- und Betriebsaufwand	147 700	158 800	172 874,41
2	2223	Leasing- und Mietaufwand	2 500	2 000	151,20
2	2224	Instandhaltung	100	100	0,00
2	2225	Sonstiger Sachaufwand	1 652 100	874 600	1 784 107,82
2	2226	Nicht finanzierungswirksamer Sachaufwand	727 600	2 800	11 994,89

MVAG Ebene	MVAG Code	Mittelverwendungs- und -aufbringungsgruppen (1. und 2. Ebene)	Voranschlag 2023	Voranschlag 2022	Ergebnis 2021
1	**223**	**Transferaufwand (laufende Transfers und Kapitaltransfers)**	**9 597 500**	**8 370 000**	**8 908 003,49**
2	2231	Transferaufwand an Träger des öffentlichen Rechts	9 597 500	8 370 000	8 908 003,49
2	2232	Transferaufwand an Beteiligungen	0	0	0,00
2	2233	Transferaufwand an Unternehmen (mit Finanzunternehmen)	0	0	0,00
2	2234	Transferaufwand an Haushalte und Organisationen ohne Erwerbscharakter	0	0	0,00
2	2235	Transferaufwand an das Ausland	0	0	0,00
2	2236	Investitions- und Tilgungszuschüsse zwischen Unternehmungen und Betrieben der Gebietskörperschaft und der Gebietskörperschaft	0	0	0,00
2	2237	Nicht finanzierungswirksamer Transferaufwand	0	0	0,00
1	**224**	**Finanzaufwand**	**761 500**	**166 400**	**1 397 000,71**
2	2241	Zinsen aus Finanzschulden, Finanzierungsleasing, Forderungskauf und derivativen Finanzinstrumenten mit Grundgeschäft	681 500	86 400	13,27
2	2242	Zinsen und sonstige Aufwendungen aus derivativen Finanzinstrumenten ohne Grundgeschäft	0	0	0,00
2	2243	Gewinnentnahmen von Unternehmungen und marktbestimmten Betrieben der Gebietskörperschaft (innerhalb der Gebietskörperschaft)	0	0	0,00
2	2244	Sonstiger Finanzaufwand	80 000	80 000	92 131,09
2	2245	Nicht finanzierungswirksamer Finanzaufwand	0	0	1 304 856,35
SU	**22**	**Summe Aufwendungen**	**15 814 800**	**12 343 000**	**14 792 448,74**
SA0	**SA0**	**(0) Nettoergebnis (21 - 22)**	**145 033 100**	**131 628 400**	**125 138 765,61**
1	**230**	**Entnahmen von Haushaltsrücklagen**	**0**	**0**	**39 406,39**
2	2301	Entnahmen von Haushaltsrücklagen	0	0	39 406,39
1	**240**	**Zuweisungen an Haushaltsrücklagen**	**806 300**	**1 309 500**	**0,00**
2	2401	Zuweisungen an Haushaltstücklagen	806 300	1 309 500	0,00
SU	**23**	**Summe Haushaltsrücklagen**	**-806 300**	**-1 309 500**	**39 406,39**
SA00	**SA00**	**Nettoergebnis nach Zuweisungen und Entnahmen von Haushaltsrücklagen (SA 0 +/- SU 23)**	**144 226 800**	**130 318 900**	**125 178 172,00**

Finanzierungsvoranschlag Bereichsbudget 9 - Finanzwirtschaft (Länder und Gemeinden)

MVAG Ebene	MVAG Code	Mittelverwendungs- und -aufbringungsgruppen (1. und 2. Ebene)	Voranschlag 2023	Voranschlag 2022	Ergebnis 2021
1	**311**	**Einzahlungen aus der operativen Verwaltungstätigkeit**	**154 776 100**	**137 941 000**	**134 020 133,85**
2	3111	Einzahlungen aus eigenen Abgaben	52 120 000	46 233 300	45 485 967,16
2	3112	Einzahlungen aus Ertragsanteilen	102 485 000	91 529 500	88 363 626,87
2	3113	Einzahlungen aus Gebühren	0	0	0,00
2	3114	Einzahlungen aus Leistungen	108 600	108 000	109 887,41
2	3115	Einzahlungen aus Besitz und wirtschaftlicher Tätigkeiten	0	0	0,00
2	3116	Einzahlungen aus Veräußerung von geringwertigen Wirtschaftsgütern (GWG) und sonstige Einzahlungen	62 500	70 200	60 652,41
1	**312**	**Einzahlungen aus Transfers (ohne Kapitaltransfers)**	**3 395 200**	**3 925 200**	**3 913 315,10**
2	3121	Transferzahlungen von Trägern des öffentlichen Rechts	3 395 200	3 925 200	3 913 315,10
2	3122	Transferzahlungen von Beteiligungen	0	0	0,00
2	3123	Transferzahlungen von Unternehmen (inkl. Finanzunternehmen)	0	0	0,00
2	3124	Transferzahlungen von Haushalten und Organisationen ohne Erwerbscharakter	0	0	0,00
2	3125	Transferzahlungen vom Ausland	0	0	0,00
2	3126	Investitions- und Tilgungszuschüsse zwischen Unternehmungen und Betrieben der Gebietskörperschaft und der Gebietskörperschaft	0	0	0,00
1	**313**	**Einzahlungen aus Finanzerträgen**	**2 634 000**	**1 974 200**	**2 477 674,26**
2	3131	Einzahlungen aus Zinserträgen	1 716 000	1 174 200	1 602 086,32
2	3133	Einzahlungen aus Gewinnentnahmen von marktbestimmten Betrieben	0	0	0,00
2	3134	Sonstige Einzahlungen aus Finanzerträgen	0	0	0,00
2	3135	Einzahlungen aus Dividenden/Gewinnausschüttungen	918 000	800 000	875 587,94
SU	**31**	**Summe Einzahlungen Operative Gebarung**	**160 805 300**	**143 840 400**	**140 411 123,21**
1	**321**	**Auszahlungen aus Personalaufwand**	**2 840 100**	**2 755 100**	**2 459 429,11**
2	3211	Auszahlungen für Personalaufwand, Bezüge, Nebengebühren und Mehrleistungsvergütungen	2 294 200	2 206 200	2 029 662,75
2	3212	Auszahlungen für gesetzliche und freiwillige Sozialaufwendungen	529 100	530 300	410 328,57
2	3213	Auszahlungen aus sonstigem Personalaufwand	16 800	18 600	19 437,79
1	**322**	**Auszahlungen aus Sachaufwand (ohne Transferaufwand)**	**1 557 200**	**792 300**	**1 879 411,69**
2	3221	Auszahlungen für Gebrauchs- und Verbrauchsgüter, Handelswaren	14 100	13 200	4 453,18
2	3222	Auszahlungen für Verwaltungs- und Betriebsaufwand	147 700	158 800	193 545,41
2	3223	Auszahlungen für Leasing- und Mietaufwand	2 500	2 000	151,20
2	3224	Auszahlungen für Instandhaltung	100	100	0,00
2	3225	Sonstige Auszahlungen aus Sachaufwand	1 392 800	618 200	1 681 261,90
2	3226	Auszahlungen aus der Inanspruchnahme von Haftungen	0	0	0,00
1	**323**	**Auszahlungen aus Transfers (ohne Kapitaltransfers)**	**9 597 500**	**8 370 000**	**8 908 003,49**
2	3231	Transferzahlungen an Träger des öffentlichen Rechts	9 597 500	8 370 000	8 908 003,49
2	3232	Transferzahlungen an Beteiligungen	0	0	0,00
2	3233	Transferzahlungen an Unternehmen (inkl. Finanzunternehmen)	0	0	0,00
2	3234	Transferzahlungen an Haushalte und Organisationen ohne Erwerbscharakter	0	0	0,00

MVAG Ebene	MVAG Code	Mittelverwendungs- und -aufbringungsgruppen (1. und 2. Ebene)	Voranschlag 2023	Voranschlag 2022	Ergebnis 2021
2	3235	Transferzahlungen an das Ausland	0	0	0,00
2	3236	Investitions- und Tilgungszuschüsse zwischen Unternehmungen und Betrieben der Gebietskörperschaft und der Gebietskörperschaft	0	0	0,00
1	**324**	**Auszahlungen aus Finanzaufwand**	**761 500**	**166 400**	**92 145,64**
2	3241	Auszahlungen für Zinsaufwand, für Finanzierungsleasing, für Forderungskauf, für Finanzschulden und derivative Finanzinstrumente mit Grundgeschäft	681 500	86 400	13,27
2	3242	Auszahlungen für Zinsen aus derivativen Finanzinstrumente ohne Grundgeschäft	0	0	0,00
2	3243	Auszahlung aus Gewinnentnahmen von marktbestimmten Betrieben	0	0	0,00
2	3244	Sonstige Auszahlungen aus Finanzaufwendungen	80 000	80 000	92 132,37
SU	**32**	**Summe Auszahlungen Operative Gebarung**	**14 756 300**	**12 083 800**	**13 338 989,93**
SA1	**SA1**	**Saldo (1) Geldfluss aus der Operativen Gebarung (31 - 32)**	**146 049 000**	**131 756 600**	**127 072 133,28**
1	**331**	**Einzahlungen aus der Investitionstätigkeit**	**0**	**0**	**0,00**
2	3311	Einzahlungen aus der Veräußerung von immateriellem Vermögen	0	0	0,00
2	3312	Einzahlungen aus der Veräußerung von Grundstücken und Grundstückseinrichtungen	0	0	0,00
2	3313	Einzahlungen aus der Veräußerung von Gebäuden und Bauten	0	0	0,00
2	3314	Einzahlungen aus der Veräußerung von technischen Anlagen, Fahrzeugen und Maschinen	0	0	0,00
2	3315	Einzahlungen aus der Veräußerung von Amts-, Betriebs- und Geschäftsausstattung	0	0	0,00
2	3316	Einzahlungen aus der Veräußerung von Kulturgütern	0	0	0,00
2	3317	Einzahlungen aus der Veräußerung von Beteiligungen	0	0	0,00
1	**332**	**Einzahlungen aus der Rückzahlung von Darlehen sowie gewährten Vorschüssen**	**44 700**	**83 200**	**44 333,38**
2	3321	Einzahlungen aus Darlehen an Träger des öffentlichen Rechts	0	0	0,00
2	3322	Einzahlungen aus Darlehen an Beteiligungen	0	0	0,00
2	3323	Einzahlungen aus Darlehen an Unternehmen und Haushalte	44 700	83 200	44 333,38
2	3325	Einzahlungen aus Vorschüssen und Anzahlungen	0	0	0,00
1	**333**	**Einzahlungen aus Kapitaltransfers**	**0**	**0**	**0,00**
2	3331	Kapitaltransferzahlungen von Trägern des öffentlichen Rechts	0	0	0,00
2	3332	Kapitaltransferzahlungen von Beteiligungen	0	0	0,00
2	3333	Kapitaltransferzahlungen von Unternehmen	0	0	0,00
2	3334	Kapitaltransferzahlungen von Haushalten und Organisationen ohne Erwerbscharakter	0	0	0,00
2	3335	Kapitaltransferzahlungen vom Ausland	0	0	0,00
SU	**33**	**Summe Einzahlungen Investive Gebarung**	**44 700**	**83 200**	**44 333,38**
1	**341**	**Auszahlungen aus der Investitionstätigkeit**	**54 200**	**36 600**	**888,92**
2	3411	Auszahlungen für den Erwerb von immateriellem Vermögen	0	0	0,00
2	3412	Auszahlungen für den Erwerb von Grundstücken und Grundstückseinrichtungen	0	0	0,00
2	3413	Auszahlungen für den Erwerb von Gebäuden und Bauten	0	0	0,00
2	3414	Auszahlungen für den Erwerb von technischen Anlagen, Fahrzeugen und Maschinen	0	0	0,00
2	3415	Auszahlungen für den Erwerb von Amts-, Betriebs- und Geschäftsausstattung	1 700	1 500	888,92
2	3416	Auszahlungen für den Erwerb von Kulturgütern	0	0	0,00
2	3417	Auszahlungen für den Erwerb von Beteiligungen	52 500	35 100	0,00

MVAG Ebene	MVAG Code	Mittelverwendungs- und -aufbringungsgruppen (1. und 2. Ebene)	Voranschlag 2023	Voranschlag 2022	Ergebnis 2021
1	**342**	**Auszahlungen von gewährten Darlehen sowie gewährten Vorschüssen**	**0**	**0**	**0,00**
2	3421	Auszahlung von Darlehen an Träger des öffentlichen Rechts	0	0	0,00
2	3422	Auszahlung von Darlehen an Beteiligungen	0	0	0,00
2	3423	Auszahlung von Darlehen an Unternehmen und Haushalte	0	0	0,00
2	3425	Auszahlungen von Vorschüssen und Anzahlungen	0	0	0,00
1	**343**	**Auszahlungen aus Kapitaltransfers**	**0**	**0**	**0,00**
2	3431	Kapitaltransferzahlungen an Träger des öffentlichen Rechts	0	0	0,00
2	3432	Kapitaltransferzahlungen an Beteiligungen	0	0	0,00
2	3433	Kapitaltransferzahlungen an Unternehmen (Finanzunterhemen)	0	0	0,00
2	3434	Kapitaltransferzahlungen an Haushalte und Organisationen ohne Erwerbscharakter	0	0	0,00
2	3435	Kapitaltransferzahlungen an das Ausland	0	0	0,00
SU	**34**	**Summe Auszahlungen Investive Gebarung**	**54 200**	**36 600**	**888,92**
SA2	**SA2**	**Saldo (2) Geldfluss aus der Investiven Gebarung (33 - 34)**	**-9 500**	**46 600**	**43 444,46**
SA3	**SA3**	**Saldo (3) Nettofinanzierungssaldo (Saldo 1+ Saldo 2)**	**146 039 500**	**131 803 200**	**127 115 577,74**
1	**351**	**Einzahlungen aus der Aufnahme von Finanzschulden**	**1 700**	**1 500**	**0,00**
2	3511	Einzahlungen aus empfangenen Darlehen von öffentlichen Körperschaften und Rechtsträgern	0	0	0,00
2	3512	Einzahlungen aus empfangenen Darlehen von Beteiligungen	0	0	0,00
2	3513	Einzahlungen aus empfangenen Darlehen von Unternehmen und privaten Haushalten	0	0	0,00
2	3514	Einzahlungen aus Finanzschulden (Finanzunternehmen)	1 700	1 500	0,00
1	**353**	**Einzahlungen infolge eines Kapitaltausches bei derivativen Finanzinstrumenten mit Grundgeschäft**	**0**	**0**	**0,00**
2	3530	Einzahlungen infolge eines Kapitaltausches bei derivativen Finanzinstrumenten mit Grundgeschäft	0	0	0,00
1	**355**	**Einzahlungen aus dem Abgang von Finanzinstrumenten**	**0**	**0**	**0,00**
2	3550	Einzahlungen aus dem Abgang von Finanzinstrumenten	0	0	0,00
SU	**35**	**Summe Einzahlungen aus der Finanzierungstätigkeit**	**1 700**	**1 500**	**0,00**
1	**361**	**Auszahlungen aus der Tilgung von Finanzschulden**	**903 600**	**707 700**	**66 679,11**
2	3611	Auszahlungen aus empfangenen Darlehen von öffentlichen Körperschaften und Rechtsträgern	0	0	0,00
2	3612	Auszahlungen aus empfangenen Darlehen von Beteiligungen	0	0	0,00
2	3613	Auszahlungen aus empfangenen Darlehen von Unternehmen und privaten Haushalten	0	0	0,00
2	3614	Auszahlungen aus Finanzschulden	903 600	707 700	66 679,11
2	3615	Auszahlung aus der Rückzahlung von Leasingverbindlichkeiten	0	0	0,00
1	**363**	**Auszahlungen infolge eines Kapitaltausches bei derivativen Finanzinstrumenten mit Grundgeschäft**	**0**	**0**	**0,00**
2	3630	Auszahlungen infolge Kapitaltausches bei derivativen Finanzinstrumenten mit Grundgeschäft	0	0	0,00
1	**365**	**Auszahlungen für den Erwerb von Finanzinstrumenten**	**0**	**0**	**0,00**
2	3650	Auszahlungen für den Erwerb von Finanzinstrumenten	0	0	0,00
SU	**36**	**Summe Auszahlungen aus der Finanzierungstätigkeit**	**903 600**	**707 700**	**66 679,11**
SA4	**SA4**	**Saldo (4) Geldfluss aus der Finanzierungstätigkeit (35 - 36)**	**-901 900**	**-706 200**	**-66 679,11**
SA5	**SA5**	**Saldo (5) Geldfluss aus der voranschlagswirksamen Gebarung (Saldo 3 + Saldo 4)**	**145 137 600**	**131 097 000**	**127 048 898,63**
1	**411**	**Einzahlungen aus nicht voranschlagswirksamen Forderungen**	**0**	**0**	**0,00**
2	4110	Einzahlungen aus nicht voranschlagswirksamen Forderungen	0	0	0,00

MVAG Ebene	MVAG Code	Mittelverwendungs- und -aufbringungsgruppen (1. und 2. Ebene)	Voranschlag 2023	Voranschlag 2022	Ergebnis 2021
1	**412**	**Einzahlungen aus nicht voranschlagswirksamen Verbindlichkeiten**	**0**	**0**	**0,00**
2	4120	Einzahlungen aus nicht voranschlagswirksamen Verbindlichkeiten	0	0	0,00
1	**413**	**Einzahlungen aus der Aufnahme von zur Kassenstärkung eingegangenen Geldverbindlichkeiten (Barvorlagen)**	**0**	**0**	**0,00**
2	4130	Einzahlungen aus der Aufnahme von zur Kassenstärkung eingegangenen Geldverbindlichkeiten (Barvorlagen)	0	0	0,00
SU	**41**	**Summe Einzahlungen aus der nicht voranschlagswirksamen Gebarung**	**0**	**0**	**0,00**
1	**421**	**Auszahlungen aus nicht voranschlagswirksamen Forderungen**	**0**	**0**	**0,00**
2	4210	Auszahlungen aus nicht voranschlagswirksamen Forderungen	0	0	0,00
1	**422**	**Auszahlungen aus nicht voranschlagswirksamen Verbindlichkeiten**	**0**	**0**	**0,00**
2	4220	Auszahlungen aus nicht voranschlagswirksamen Verbindlichkeiten	0	0	0,00
1	**423**	**Auszahlungen zur Tilgung von zur Kassenstärkung eingegangenen Geldverbindlichkeiten (Barvorlagen)**	**0**	**0**	**0,00**
2	4230	Auszahlungen zur Tilgung von zur Kassenstärkung eingegangenen Geldverbindlichkeiten (Barvorlagen)	0	0	0,00
SU	**42**	**Summe Auszahlungen aus der nicht voranschlagswirksamen Gebarung**	**0**	**0**	**0,00**
SA6	**SA6**	**Geldfluss aus der nicht voranschlagswirksamen Gebarung**	**0**	**0**	**0,00**
SA7	**SA7**	**Veränderung an liquiden Mitteln (Saldo 5 + Saldo 6)**	**145 137 600**	**131 097 000**	**127 048 898,63**

Detailnachweis der Konten

Einzelplan 0	Vertretungskörper und allgemeine Verwaltung (Gemeinden)	Voranschlag 2023	Voranschlag 2022	Ergebnis 2021	Voranschlag 2023	Voranschlag 2022	Ergebnis 2021	BWST	S/D
		Ergebnisvoranschlag			Finanzierungsvoranschlag				
SA 0 / SA 1	(0) Nettoergebnis (21 - 22) / Saldo (1) Geldfluss aus der operativen Gebarung (31 - 32)	-32 337 700	-25 164 700	-24 027 244,32	-41 699 800	-38 115 900	-33 379 792,02		
SA 00	Nettoergebnis nach Zuweisung und Entnahmen von Haushaltsrücklagen (SA 0 +/- SU 23)	-32 114 000	-24 872 200	-23 755 827,62					
SA 2	Saldo (2) Geldfluss aus der investiven Gebarung (33 - 34)				-1 855 200	-1 286 400	-955 550,21		
SA 3	Saldo (3) Nettofinanzierungssaldo (SA 1 + SA 2)				-43 555 000	-39 402 300	-34 335 342,23		
SA 4	Saldo (4) Geldfluss aus der Finanzierungstätigkeit (35 - 36)				1 576 000	911 100	715 670,18		
SA 5	Saldo (5) Geldfluss aus der voranschlagswirksamen Gebarung (SA 3 + SA 4)				-41 979 000	-38 491 200	-33 619 672,05		

A 00	Gewählte Gemeindeorgane	Voranschlag 2023	Voranschlag 2022	Ergebnis 2021	Voranschlag 2023	Voranschlag 2022	Ergebnis 2021	BWST	S/D
		Ergebnisvoranschlag			Finanzierungsvoranschlag				
SA 0 / SA 1	(0) Nettoergebnis (21 - 22) / Saldo (1) Geldfluss aus der operativen Gebarung (31 - 32)	-2 761 400	-2 609 900	-2 581 868,60	-2 759 300	-2 607 700	-2 586 785,28		
SA 00	Nettoergebnis nach Zuweisung und Entnahmen von Haushaltsrücklagen (SA 0 +/- SU 23)	-2 761 400	-2 609 900	-2 581 868,60					
SA 2	Saldo (2) Geldfluss aus der investiven Gebarung (33 - 34)				-300	0	0,00		
SA 3	Saldo (3) Nettofinanzierungssaldo (SA 1 + SA 2)				-2 759 600	-2 607 700	-2 586 785,28		
SA 4	Saldo (4) Geldfluss aus der Finanzierungstätigkeit (35 - 36)				300	0	0,00		
SA 5	Saldo (5) Geldfluss aus der voranschlagswirksamen Gebarung (SA 3 + SA 4)				-2 759 300	-2 607 700	-2 586 785,28		

UA 000	Gewählte Gemeindeorgane	Voranschlag 2023	Voranschlag 2022	Ergebnis 2021	Voranschlag 2023	Voranschlag 2022	Ergebnis 2021	BWST	S/D
		Ergebnisvoranschlag			Finanzierungsvoranschlag				
SA 0 / SA 1	(0) Nettoergebnis (21 - 22) / Saldo (1) Geldfluss aus der operativen Gebarung (31 - 32)	-2 761 400	-2 609 900	-2 581 868,60	-2 759 300	-2 607 700	-2 586 785,28		
SA 00	Nettoergebnis nach Zuweisung und Entnahmen von Haushaltsrücklagen (SA 0 +/- SU 23)	-2 761 400	-2 609 900	-2 581 868,60					
SA 2	Saldo (2) Geldfluss aus der investiven Gebarung (33 - 34)				-300	0	0,00		
SA 3	Saldo (3) Nettofinanzierungssaldo (SA 1 + SA 2)				-2 759 600	-2 607 700	-2 586 785,28		
SA 4	Saldo (4) Geldfluss aus der Finanzierungstätigkeit (35 - 36)				300	0	0,00		
SA 5	Saldo (5) Geldfluss aus der voranschlagswirksamen Gebarung (SA 3 + SA 4)				-2 759 300	-2 607 700	-2 586 785,28		

Ansatz 0001 Konto	Gewählte Gemeindeorgane	Voranschlag 2023	Voranschlag 2022	Ergebnis 2021	Voranschlag 2023	Voranschlag 2022	Ergebnis 2021	BWST	S/D
		Ergebnisvoranschlag			Finanzierungsvoranschlag				
Operative Gebarung									
0001 868010	Transfers von privaten Haushalten - Solidarbeitrag *[1]*	42 900	40 200	36 506,48	42 900	40 200	36 531,85	MDPB	
SU 21 / SU 31	**Summe Erträge / Einzahlungen operative Gebarung**	**42 900**	**40 200**	**36 506,48**	**42 900**	**40 200**	**36 531,85**		
0001 400009	Geringwertige Wirtschaftsgüter - intern - Zentraler Service	200	300	0,00	200	300	0,00	4RV	9958
0001 413009	Handelswaren - intern - Zentraler Service	0	100	0,00	0	100	0,00	4RV	9958
0001 413400	Handelswaren zur unentgeltlichen Weitergabe	600	900	700,00	600	900	700,00	BGMB	153
0001 456009	Schreib-, Zeichen- und sonstige Büromittel - intern - Zentraler Service	2 300	500	148,95	2 300	500	148,95	4RV	9958
0001 457009	Druckwerke - intern - Zentraler Service	100	100	0,00	100	100	0,00	4RV	9958
0001 459009	Sonstige Verbrauchsgüter - intern - Zentraler Service	100	100	0,00	100	100	0,00	4RV	9958
0001 631700	Telekommunikationsdienste - MDIT	2 800	3 400	5 158,51	2 800	3 400	5 158,51	MDIT	9947
0001 670000	Versicherungen	400	400	194,69	400	400	194,69	GG3V	9950
0001 680700	Planmäßige Abschreibung - Amts-, Betriebs- und Geschäftsausstattung	2 100	2 200	2 382,94				3BE	9969
0001 691000	Schadensfälle	100	100	0,00	100	100	0,00	BGMB	153
0001 700000	Miet- und Pachtaufwand	100	100	21 373,95	100	100	23 645,55	BGMB	153
0001 700069	Miet- und Pachtaufwand - intern - Bambergsäle	5 000	0	0,00	5 000	0	0,00	BGMB	129
0001 721000	Bezüge der gewählten Organe - Gemeinderat	540 600	499 800	514 909,58	540 600	499 800	516 637,54	MDPL	236
0001 721010	Bezüge der gewählten Organe - Stadtsenat	1 004 500	947 000	968 910,99	1 004 500	947 000	970 714,11	MDPL	236
0001 721300	Bezüge der gewählten Organe - Gemeinderat	1 000	1 000	890,34	1 000	1 000	890,34	MDPB	236
0001 721310	Bezüge der gewählten Organe - Stadtsenat	59 200	56 600	58 708,68	59 200	56 600	58 708,68	MDPB	236
0001 721400	Bezüge der gewählten Organe - Reisegebühren	30 000	30 000	19 982,16	30 000	30 000	20 524,94	MDP	236
0001 721601	Bezüge der gewählten Organe - Sozialversicherungsträger	54 000	52 700	54 490,19	54 000	52 700	54 569,75	MDPL	236
0001 728000	Entgelte für sonstige Leistungen *[2]*	800	800	2 622,55	800	800	3 077,65	BGMB	153
0001 728069	Entgelte für sonstige Leistungen - intern - Bambergsäle	4 000	0	0,00	4 000	0	0,00	BGMB	129
0001 728219	Entgelte für sonstige Leistungen - intern - Druckerei	1 000	800	459,54	1 000	800	459,54	MDIT	9955
0001 728509	Entgelte für sonstige Leistungen - intern - EDV	31 800	29 100	25 770,00	31 800	29 100	25 770,00	MDIT	9955
0001 728709	Entgelte für sonstige Leistungen - intern - Telefonanlage	3 200	2 500	2 998,00	3 200	2 500	2 998,00	MDIT	9957
0001 728800	Entgelte für sonstige Leistungen - Seminargebühren *[3]*	1 500	1 500	0,00	1 500	1 500	0,00	MD	9945
0001 753011	Transfers an Sozialversicherungsträger *[4]*	39 300	37 300	36 479,61	39 300	37 300	36 525,72	MDPL	236
0001 757000	Transfers an private Organisationen ohne Erwerbszweck *[5]*	511 000	510 000	478 044,28	511 000	510 000	478 044,28	BGMB	153
0001 760000	Pensionen und sonstige Ruhebezüge (einschl.DGB)	508 600	472 800	424 150,12	508 600	472 800	424 548,88	MDPL	9942
SU 22 / SU 32	**Summe Aufwendungen / Auszahlungen operative Gebarung**	**2 804 300**	**2 650 100**	**2 618 375,08**	**2 802 200**	**2 647 900**	**2 623 317,13**		
SA 0 / SA 1	**(0) Nettoergebnis (21 - 22) / Saldo (1) Geldfluss aus der operativen Gebarung (31 - 32)**	**-2 761 400**	**-2 609 900**	**-2 581 868,60**	**-2 759 300**	**-2 607 700**	**-2 586 785,28**		
SU 23	**Summe Haushaltsrücklagen**	**0**	**0**	**0,00**					
SA 00	**Nettoergebnis nach Zuweisung und Entnahmen von Haushaltsrücklagen (SA 0 +/- SU 23)**	**-2 761 400**	**-2 609 900**	**-2 581 868,60**					
Investive Gebarung									
SU 33	**Summe Einzahlungen investive Gebarung**				**0**	**0**	**0,00**		

Ansatz 0001	Konto	Gewählte Gemeindeorgane	Voranschlag 2023	Voranschlag 2022	Ergebnis 2021	Voranschlag 2023	Voranschlag 2022	Ergebnis 2021	BWST	S/D
			Ergebnisvoranschlag			Finanzierungsvoranschlag				
0001	042220	Amts-, Betriebs- und Geschäftsausstattung *[6]*				300	0	0,00	2HL	9973
SU 34		**Summe Auszahlungen investive Gebarung**				**300**	**0**	**0,00**		
SA 2		**Saldo (2) Geldfluss aus der investiven Gebarung (33 - 34)**				**-300**	**0**	**0,00**		
SA 3		**Saldo (3) Nettofinanzierungssaldo (SA 1 + SA 2)**				**-2 759 600**	**-2 607 700**	**-2 586 785,28**		
Finanzierungstätigkeit										
0001	346100	Investitionsdarlehen von Finanzunternehmen				300	0	0,00	GG3D	
SU 35		**Summe Einzahlungen aus der Finanzierungstätigkeit**				**300**	**0**	**0,00**		
SU 36		**Summe Auszahlungen aus der Finanzierungstätigkeit**				**0**	**0**	**0,00**		
SA 4		**Saldo (4) Geldfluss aus der Finanzierungstätigkeit (35 - 36)**				**300**	**0**	**0,00**		
SA 5		**Saldo (5) Geldfluss aus der voranschlagswirksamen Gebarung (SA 3 + SA 4)**				**-2 759 300**	**-2 607 700**	**-2 586 785,28**		

Erläuterungen:			
0001	868010	[1]	Solidarbeiträge Mandatarpensionisten
0001	728000	[2]	Konsumationen für STS- und GR-Sitzungen, Trauerfeiern von aktiven und ehemaligen Mandataren
0001	728800	[3]	Fortbildungskosten
0001	753011	[4]	Beiträge an Bundesversicherungsanstalt (BVA) und Pensionsversicherungsanstalt (PVA)
0001	757000	[5]	Förderung Gemeinderatsfraktionen
0001	042220	[6]	Ausstattung im Zuge von Adaptierungen Mobiliar - Mobiliar lt. Anforderung 0001

A 01	Hauptverwaltung	Voranschlag 2023	Voranschlag 2022	Ergebnis 2021	Voranschlag 2023	Voranschlag 2022	Ergebnis 2021	BWST	S/D
		Ergebnisvoranschlag			Finanzierungsvoranschlag				
SA 0 / SA 1	**(0) Nettoergebnis (21 - 22) / Saldo (1) Geldfluss aus der operativen Gebarung (31 - 32)**	**-10 105 300**	**-9 713 500**	**-7 759 335,37**	**-9 694 100**	**-9 188 300**	**-6 819 953,70**		
SA 00	**Nettoergebnis nach Zuweisung und Entnahmen von Haushaltsrücklagen (SA 0 +/- SU 23)**	**-9 881 600**	**-9 421 000**	**-7 580 162,80**					
SA 2	**Saldo (2) Geldfluss aus der investiven Gebarung (33 - 34)**				**-679 900**	**-740 600**	**-426 805,85**		
SA 3	**Saldo (3) Nettofinanzierungssaldo (SA 1 + SA 2)**				**-10 374 000**	**-9 928 900**	**-7 246 759,55**		
SA 4	**Saldo (4) Geldfluss aus der Finanzierungstätigkeit (35 - 36)**				**607 300**	**579 100**	**321 164,56**		
SA 5	**Saldo (5) Geldfluss aus der voranschlagswirksamen Gebarung (SA 3 + SA 4)**				**-9 766 700**	**-9 349 800**	**-6 925 594,99**		

UA 010	Zentralamt	Voranschlag 2023	Voranschlag 2022	Ergebnis 2021	Voranschlag 2023	Voranschlag 2022	Ergebnis 2021	BWST	S/D
		Ergebnisvoranschlag			Finanzierungsvoranschlag				
SA 0 / SA 1	**(0) Nettoergebnis (21 - 22) / Saldo (1) Geldfluss aus der operativen Gebarung (31 - 32)**	**-2 969 400**	**-3 192 700**	**-2 990 873,76**	**-2 876 000**	**-3 236 800**	**-2 710 504,30**		
SA 00	**Nettoergebnis nach Zuweisung und Entnahmen von Haushaltsrücklagen (SA 0 +/- SU 23)**	**-2 969 400**	**-3 192 700**	**-2 990 873,76**					
SA 2	**Saldo (2) Geldfluss aus der investiven Gebarung (33 - 34)**				**-7 500**	**-300**	**-9 202,12**		
SA 3	**Saldo (3) Nettofinanzierungssaldo (SA 1 + SA 2)**				**-2 883 500**	**-3 237 100**	**-2 719 706,42**		
SA 4	**Saldo (4) Geldfluss aus der Finanzierungstätigkeit (35 - 36)**				**7 500**	**300**	**0,00**		
SA 5	**Saldo (5) Geldfluss aus der voranschlagswirksamen Gebarung (SA 3 + SA 4)**				**-2 876 000**	**-3 236 800**	**-2 719 706,42**		

Ansatz 0100 Konto	Zentralamt	Voranschlag 2023	Voranschlag 2022	Ergebnis 2021	Voranschlag 2023	Voranschlag 2022	Ergebnis 2021	BWST	S/D
		Ergebnisvoranschlag			Finanzierungsvoranschlag				
Operative Gebarung									
0100 816000	Kostenbeiträge (-Ersätze) für sonstige Leistungen *[1]*	499 500	319 700	270 600,00	499 500	319 700	270 600,00	GG3D	
0100 816309	Kostenbeiträge (-Ersätze) für sonstige Leistungen - intern - VKB *[2]*	1 555 200	1 198 200	1 028 314,10	1 555 200	1 198 200	1 028 314,10	GG3D	
0100 817200	Erträge aus der Auflösung von sonstigen Rückstellungen - nicht konsumierte Urlaube	0	500	0,00				3BE	
0100 817500	Erträge aus der Auflösung von sonstigen Rückstellungen - Jubiläumszuwendungen	2 700	0	0,00				3BE	
0100 827550	Kostenersätze für die Überlassung von Bediensteten an Dritte	79 700	59 400	13 674,11	79 700	59 400	0,00	MDPB	
0100 863251	Transfers von sonstigen Trägern des öffentlichen Rechts *[3]*	60 000	50 000	0,00	60 000	50 000	0,00	MDPB	
SU 21 / SU 31	**Summe Erträge / Einzahlungen operative Gebarung**	**2 197 100**	**1 627 800**	**1 312 588,21**	**2 194 400**	**1 627 300**	**1 298 914,10**		
0100 400000	Geringwertige Wirtschaftsgüter (GWG)	200	200	0,00	200	200	242,12	MD	294
0100 400009	Geringwertige Wirtschaftsgüter - intern - Zentraler Service	200	400	0,00	200	400	0,00	4RV	9958
0100 400300	Geringwertige Wirtschaftsgüter (GWG) - Bedienstetenschutz	500	400	0,00	500	400	0,00	1GP	380
0100 456009	Schreib-, Zeichen- und sonstige Büromittel - intern - Zentraler Service	1 400	1 900	1 517,93	1 400	1 900	1 517,93	4RV	9958
0100 457000	Druckwerke	2 800	2 900	3 755,85	2 800	2 900	1 452,65	MD	294
0100 457009	Druckwerke - intern - Zentraler Service	0	0	129,50	0	0	129,50	4RV	9958
0100 457010	Druckwerke	200	200	0,00	200	200	0,00	BGMB	
0100 457320	Druckwerke - Brandschutz	400	400	0,00	400	400	0,00	1GP	
0100 458390	Mittel zur ärztlichen Betreuung und Gesundheitsvorsorge	100	100	0,00	100	100	0,00	MD	9977
0100 459000	Sonstige Verbrauchsgüter	500	0	0,00	500	0	0,00	MD	
0100 459009	Sonstige Verbrauchsgüter - intern - Zentraler Service	100	100	0,00	100	100	0,00	4RV	9958
0100 459010	Sonstige Verbrauchsgüter	100	100	0,00	100	100	0,00	BGMB	
0100 500000	Geldbezüge, Beamte AV	180 500	170 200	117 897,00	180 500	170 200	122 768,43	MDPL	9940
0100 501000	Geldbezüge, Beamte HV	0	28 000	27 372,26	0	28 000	27 400,17	MDPL	9940
0100 510000	Geldbezüge, Vertragsbedienstete AV	1 645 200	1 574 400	1 165 324,70	1 645 200	1 574 400	1 165 324,70	MDPL	9940
0100 511000	Geldbezüge, Vertragsbedienstete HV	150 500	137 000	155 798,62	150 500	137 000	155 798,62	MDPL	9940

Ansatz 0100		Zentralamt	Voranschlag 2023	Voranschlag 2022	Ergebnis 2021	Voranschlag 2023	Voranschlag 2022	Ergebnis 2021	BWST	S/D
Konto			Ergebnisvoranschlag			Finanzierungsvoranschlag				
0100	522000	Geldbezüge, Angestellte nicht ganzjährig beschäftigt	8 500	8 100	16 108,63	8 500	8 100	16 108,63	MDPL	9940
0100	523000	Geldbezüge, Arbeiter nicht ganzjährig beschäftigt	130 400	118 900	130 427,80	130 400	118 900	130 427,80	MDPL	9940
0100	563000	Sonstige Aufwandsentschädigungen	41 600	51 100	48 493,94	41 600	51 100	48 493,94	MDPL	9940
0100	565000	Mehrleistungsvergütungen	80 700	75 400	14 961,62	80 700	75 400	15 485,80	MDPL	9940
0100	566000	Zuwendungen aus Anlass von Dienstjubiläen	20 300	0	8 825,46	20 300	0	8 825,46	MDPL	9940
0100	569000	Sonstige Nebengebühren Familienbeihilfen	63 400	60 400	46 859,99	63 400	60 400	47 240,07	MDPL	9940
0100	580000	DGB zum Ausgleichsfonds für Familienbeihilfen	78 000	74 200	51 813,57	78 000	74 200	52 013,33	MDPL	9940
0100	581000	Dienstgeberbeiträge zur Alterssicherung	237 600	0	166 880,21	237 600	0	166 880,21	MDPL	9940
0100	581010	Dienstgeberbeiträge zur Alterssicherung - Betriebspension	26 100	22 600	21 462,77	26 100	22 600	21 462,77	MDPL	9940
0100	582000	Sonstige DGB zur sozialen Sicherheit	190 100	410 300	125 339,54	190 100	410 300	125 629,89	MDPL	9940
0100	591000	Dotierung von Rückstellungen für Abfertigungen	10 300	7 300	111 323,19				3BE	9944
0100	592000	Dotierung von Rückstellungen für Jubiläumszuwendungen	0	16 900	84 887,34				3BE	9944
0100	593000	Dotierung von Rückstellungen für nicht konsumierte Urlaube	42 100	0	38 282,30				3BE	9944
0100	593100	Dotierung von Rückstellungen für nicht konsumierte Gleitzeit	9 600	0	4 752,68				3BE	9944
0100	621000	Sonstige Transporte	500	500	0,00	500	500	0,00	MD	
0100	631700	Telekommunikationsdienste - MDIT	3 200	3 600	4 939,59	3 200	3 600	4 939,59	MDIT	9947
0100	640000	Rechts- und Beratungsaufwand	11 000	8 000	0,00	11 000	8 000	0,00	MD	294
0100	640300	Rechts- und Beratungsaufwand	500	400	0,00	500	400	0,00	1GP	
0100	640690	Rechts- und Beratungsaufwand - Projekte	5 000	0	0,00	5 000	0	0,00	MD	9974
0100	670000	Versicherungen	15 000	12 100	10 922,25	15 000	12 100	10 922,25	GG3V	9950
0100	680600	Planmäßige Abschreibung - Technische Anlagen, Fahrzeuge und Maschinen	0	0	249,75				3BE	
0100	680700	Planmäßige Abschreibung - Amts-, Betriebs- und Geschäftsausstattung	3 700	3 100	4 052,30				3BE	9969
0100	700000	Miet- und Pachtaufwand	6 500	12 000	0,00	6 500	12 000	0,00	MD	294
0100	700039	Miet- und Pachtaufwand - intern - Stadtgrün	300	300	0,00	300	300	0,00	MD	332
0100	700059	Miet- und Pachtaufwand - intern - Feuerwehr	1 000	1 000	0,00	1 000	1 000	100,00	MD	332
0100	700069	Miet- und Pachtaufwand - intern - Bambergsäle	2 000	1 200	423,18	2 000	1 200	423,18	MD	332
0100	700089	Miet- und Pachtaufwand - intern - Schulen	900	900	0,00	900	900	0,00	MD	332
0100	700359	Miet- und Pachtaufwand - intern - Feuerwehr	800	800	0,00	800	800	0,00	1GP	
0100	700369	Miet- und Pachtaufwand - intern - Schulen 4/FS	800	800	0,00	800	800	72,00	MD	332
0100	710000	Öffentliche Abgaben, ohne Gebühren gem. FAG	1 500	1 000	786,00	1 500	1 000	786,00	MD	294
0100	723010	Amtspauschalien und Repräsentationsaufwendungen *[4]*	2 600	2 600	2 554,61	2 600	2 600	2 667,61	MD	
0100	724100	Reisegebühren (einschl. Km-Geld) *[5]*	3 700	3 900	2 360,30	3 700	3 900	2 341,80	MD	294
0100	724110	Reisegebühren (einschl. Km-Geld)	100	500	0,00	100	500	0,00	BGMB	
0100	728000	Entgelte für sonstige Leistungen *[6]*	64 000	75 100	84 579,16	64 000	75 100	82 119,24	MD	294
0100	728009	Entgelte für sonstige Leistungen - intern - Wirtschaftshof	1 200	1 200	278,75	1 200	1 200	91,50	MD	332
0100	728039	Entgelte für sonstige Leistungen - intern - Stadtgrün	100	100	2 054,70	100	100	2 054,70	MD	332
0100	728069	Entgelte für sonstige Leistungen - intern - Bambergsäle	300	300	0,00	300	300	0,00	MD	332
0100	728219	Entgelte für sonstige Leistungen - intern - Druckerei	1 900	3 500	3 731,95	1 900	3 500	3 731,95	MDIT	9955
0100	728300	Entgelte für sonstige Leistungen - Bedienstetenschutz	15 000	15 000	0,00	15 000	15 000	0,00	1GP	380

Ansatz 0100	Konto	Zentralamt	Voranschlag 2023	Voranschlag 2022	Ergebnis 2021	Voranschlag 2023	Voranschlag 2022	Ergebnis 2021	BWST	S/D
			Ergebnisvoranschlag			Finanzierungsvoranschlag				
0100	728310	Entgelte für sonstige Leistungen - Arbeitsmedizinische Betreuung	79 000	73 000	0,00	79 000	73 000	0,00	1GP	380
0100	728320	Entgelte für sonstige Leistungen - Brandschutz	1 000	1 000	0,00	1 000	1 000	0,00	1GP	380
0100	728509	Entgelte für sonstige Leistungen - intern - EDV	51 500	98 300	85 831,54	51 500	98 300	85 831,54	MDIT	9955
0100	728519	Entgelte für sonstige Leistungen - intern - EDV	48 000	35 600	41 212,48	48 000	35 600	41 212,48	MDIT	9955
0100	728690	Entgelte für sonstige Leistungen - Projekte	5 000	0	0,00	5 000	0	0,00	MD	9974
0100	728709	Entgelte für sonstige Leistungen - intern - Telefonanlage	1 700	3 700	4 155,00	1 700	3 700	4 155,00	MDIT	9957
0100	728719	Entgelte für sonstige Leistungen - intern - Telefonanlage	2 600	1 700	1 320,00	2 600	1 700	1 320,00	MDIT	9957
0100	728800	Entgelte für sonstige Leistungen - Seminargebühren *[7]*	9 400	19 400	10 763,31	9 400	19 400	19 599,31	MD	9945
0100	728810	Entgelte für sonstige Leistungen - Seminargebühren *[8]*	500	500	0,00	500	500	0,00	MD	9945
0100	728820	Entgelte für sonstige Leistungen - Seminargebühren	0	0	7 421,03	0	0	7 421,03	MD	
0100	728830	Entgelte für sonstige Leistungen - Seminargebühren *[9]*	17 500	15 900	0,00	17 500	15 900	0,00	GG1	9945
0100	728890	Entgelte für sonstige Leistungen - Seminargebühren - Projekte	6 500	0	0,00	6 500	0	0,00	MD	9945
SU 22 / SU 32		**Summe Aufwendungen / Auszahlungen operative Gebarung**	**3 285 700**	**3 158 500**	**2 609 850,80**	**3 220 000**	**3 131 200**	**2 376 991,20**		
SA 0 / SA 1		**(0) Nettoergebnis (21 - 22) / Saldo (1) Geldfluss aus der operativen Gebarung (31 - 32)**	**-1 088 600**	**-1 530 700**	**-1 297 262,59**	**-1 025 600**	**-1 503 900**	**-1 078 077,10**		
SU 23		**Summe Haushaltsrücklagen**	**0**	**0**	**0,00**					
SA 00		**Nettoergebnis nach Zuweisung und Entnahmen von Haushaltsrücklagen (SA 0 +/- SU 23)**	**-1 088 600**	**-1 530 700**	**-1 297 262,59**					
Investive Gebarung										
SU 33		**Summe Einzahlungen investive Gebarung**				**0**	**0**	**0,00**		
0100	042220	Amts-, Betriebs- und Geschäftsausstattung *[10]*				7 500	100	3 575,46	2HL	9973
SU 34		**Summe Auszahlungen investive Gebarung**				**7 500**	**100**	**3 575,46**		
SA 2		**Saldo (2) Geldfluss aus der investiven Gebarung (33 - 34)**				**-7 500**	**-100**	**-3 575,46**		
SA 3		**Saldo (3) Nettofinanzierungssaldo (SA 1 + SA 2)**				**-1 033 100**	**-1 504 000**	**-1 081 652,56**		
Finanzierungstätigkeit										
0100	346100	Investitionsdarlehen von Finanzunternehmen				7 500	100	0,00	GG3D	
SU 35		**Summe Einzahlungen aus der Finanzierungstätigkeit**				**7 500**	**100**	**0,00**		
SU 36		**Summe Auszahlungen aus der Finanzierungstätigkeit**				**0**	**0**	**0,00**		
SA 4		**Saldo (4) Geldfluss aus der Finanzierungstätigkeit (35 - 36)**				**7 500**	**100**	**0,00**		
SA 5		**Saldo (5) Geldfluss aus der voranschlagswirksamen Gebarung (SA 3 + SA 4)**				**-1 025 600**	**-1 503 900**	**-1 081 652,56**		

Erläuterungen:

0100 816000 [1] Verwaltungskostenbeiträge:
Wasserwerk
Bestattung Kärnten GmbH
Plakatierung
Tankstelle
Bäder
Abfallwirtschaftsverband

0100 816309 [2] Verwaltungskosten - interne Leistungen:

			UA 6123 UA 8111 UA 8112 UA 8510 UA 8513 UA 8520 UA 2640 UA 8101 UA 8170
	0100	863251 [3]	Kärntner Wirtschaftsförderungs Fonds - Innovationsassistent
	0100	723010 [4]	Konsumationen anlässlich Besprechungen, Präsente
	0100	724100 [5]	Reisekosten und KM-Gelder der Bediensteten der Magistratsdirektion
	0100	728000 [6]	Betriebliche Gesundheitsförderung, Supervision, Evaluierung psychische Belastungen, Leitbild-Veranstaltung
	0100	728800 [7]	Seminar- und Schulungskosten - fachspezifische Ausbildung
	0100	728810 [8]	Seminargebühren, fachliche Fortbildung Mitarbeiter
	0100	728830 [9]	Betrieblicher Brandschutz (BBS)- Fachspezifische Seminare, Bedienstetenschutz - Schulungen, Unterweisungen
	0100	042220 [10]	Ausstattung im Zuge von Adaptierungen Mobiliar - Mobiliar lt. Anforderung 0100

Ansatz 0102		**GG 1 - BEHÖRDENVERWALTUNG**	**Voranschlag 2023**	**Voranschlag 2022**	**Ergebnis 2021**	**Voranschlag 2023**	**Voranschlag 2022**	**Ergebnis 2021**	**BWST**	**S/D**
	Konto		**Ergebnisvoranschlag**			**Finanzierungsvoranschlag**				
Operative Gebarung										
0102	816000	Kostenbeiträge (-Ersätze) für sonstige Leistungen *[1]*	11 000	9 400	915,00	11 000	9 400	581,10	GG1S	
0102	816500	Kostenbeiträge (-Ersätze) für Personal	0	0	5 834,53	0	0	7 001,44	MDP	
0102	819000	Übrige nicht finanzierungswirk same Erträge	0	0	26,10				3BE	
SU 21 / SU 31		**Summe Erträge / Einzahlungen operative Gebarung**	**11 000**	**9 400**	**6 775,63**	**11 000**	**9 400**	**7 582,54**		
0102	400009	Geringwertige Wirtschaftsgüter - intern - Zentraler Service	100	200	0,00	100	200	0,00	4RV	9958
0102	400010	Geringwertige Wirtschaftsgüter (GWG)	200	100	0,00	200	100	0,00	GG1S	
0102	413009	Handelswaren - intern - Zentraler Service	0	100	0,00	0	100	0,00	4RV	9958
0102	456009	Schreib-, Zeichen- und sonstige Büromittel - intern - Zentraler Service	1 400	1 400	33,46	1 400	1 400	33,46	4RV	9958
0102	457000	Druckwerke	4 500	4 000	4 472,30	4 500	4 000	4 461,70	GG1	
0102	457009	Druckwerke - intern - Zentraler Service	100	100	0,00	100	100	0,00	4RV	9958
0102	457010	Druckwerke	1 000	0	0,00	1 000	0	0,00	GG1S	
0102	459009	Sonstige Verbrauchsgüter - intern - Zentraler Service	100	100	0,00	100	100	0,00	4RV	9958
0102	459010	Sonstige Verbrauchsgüter	1 000	100	0,00	1 000	100	0,00	GG1S	269
0102	500000	Geldbezüge, Beamte AV	212 300	347 900	340 279,34	212 300	347 900	341 201,79	MDPL	9940
0102	510000	Geldbezüge, Vertragsbedienstete AV	448 300	352 200	303 535,35	448 300	352 200	303 535,35	MDPL	9940
0102	522000	Geldbezüge, Angestellte nicht ganzjährig beschäftigt	0	0	14 982,32	0	0	14 982,32	MDPL	9940
0102	563000	Sonstige Aufwandsentschädigungen	9 500	10 700	12 294,09	9 500	10 700	12 306,11	MDPL	9940
0102	565000	Mehrleistungsvergütungen	8 300	7 700	1 258,64	8 300	7 700	1 258,64	MDPL	9940
0102	566000	Zuwendungen aus Anlass von Dienstjubiläen	70 100	0	0,00	70 100	0	0,00	MDPL	9940
0102	569000	Sonstige Nebengebühren	6 200	4 500	5 472,96	6 200	4 500	5 473,73	MDPL	9940
0102	580000	DGB zum Ausgleichsfonds für Familienbeihilfen	15 500	14 200	17 262,24	15 500	14 200	16 292,65	MDPL	9940

Ansatz 0102		GG 1 - BEHÖRDENVERWALTUNG	Voranschlag 2023	Voranschlag 2022	Ergebnis 2021	Voranschlag 2023	Voranschlag 2022	Ergebnis 2021	BWST	S/D
	Konto		Ergebnisvoranschlag			Finanzierungsvoranschlag				
0102	581000	Dienstgeberbeiträge zur Alterssicherung	52 800	0	41 477,34	52 800	0	41 477,34	MDPL	9940
0102	581010	Dienstgeberbeiträge zur Alterssicherung - Betriebspension	3 700	4 700	4 263,09	3 700	4 700	4 263,09	MDPL	9940
0102	582000	Sonstige DGB zur sozialen Sicherheit	49 300	94 700	43 156,83	49 300	94 700	43 193,79	MDPL	9940
0102	591000	Dotierung von Rückstellungen für Abfertigungen	2 000	1 100	3 440,09				3BE	9944
0102	592000	Dotierung von Rückstellungen für Jubiläumszuwendungen	6 300	5 100	27 810,48				3BE	9944
0102	593000	Dotierung von Rückstellungen für nicht konsumierte Urlaube	13 400	6 100	12 216,12				3BE	9944
0102	593100	Dotierung von Rückstellungen f ür nicht konsumierte Gleitzeit	3 400	0	1 721,13				3BE	9944
0102	631700	Telekommunikationsdienste - MDIT	1 200	1 300	1 509,20	1 200	1 300	1 509,20	MDIT	9947
0102	640000	Rechts- und Beratungsaufwand	11 400	11 400	734,00	11 400	11 400	734,00	GG1S	
0102	670000	Versicherungen	1 700	1 400	1 175,83	1 700	1 400	1 175,83	GG3V	9950
0102	680700	Planmäßige Abschreibung - Amts-, Betriebs- und Geschäftsausstattung	800	400	557,40				3BE	9969
0102	690800	Abschreibung von Forderungen (Schadensfälle)	100	100	0,00				3BE	9951
0102	695000	Wertberichtigungen zu kurzfristigen Forderungen (LuL)	100	0	0,00				3BE	
0102	700009	Miet- und Pachtaufwand - intern - Wirtschaftshof	14 300	13 000	1 303,20	14 300	13 000	1 303,20	GG1S	333
0102	700010	Miet- und Pachtaufwand	200	100	0,00	200	100	0,00	GG1S	269
0102	723010	Amtspauschalien und Repräsentationsaufwendungen *[2]*	1 500	1 300	0,00	1 500	1 300	0,00	GG1	
0102	724100	Reisegebühren (einschl. Km-Geld) *[3]*	6 000	5 500	912,32	6 000	5 500	912,32	GG1	
0102	728000	Entgelte für sonstige Leistungen - 2.0102.828000	100	100	0,00	100	100	0,00	GG1S	
0102	728009	Entgelte für sonstige Leistungen - intern - Wirtschaftshof	18 000	16 300	834,30	18 000	16 300	909,30	GG1S	333
0102	728010	Entgelte für sonstige Leistungen	1 000	0	0,00	1 000	0	0,00	GG1S	
0102	728219	Entgelte für sonstige Leistungen - intern - Druckerei	600	600	287,03	600	600	287,03	MDIT	9955
0102	728509	Entgelte für sonstige Leistungen - intern - EDV	40 800	41 500	42 950,00	40 800	41 500	42 950,00	MDIT	9955
0102	728709	Entgelte für sonstige Leistungen - intern - Telefonanlage	1 500	1 400	1 522,00	1 500	1 400	1 522,00	MDIT	9957
0102	728800	Entgelte für sonstige Leistungen - Seminargebühren	12 200	10 300	4 127,40	12 200	10 300	3 682,40	GG1	9945
SU 22 / SU 32		**Summe Aufwendungen / Auszahlungen operative Gebarung**	**1 021 000**	**959 700**	**889 588,46**	**994 900**	**946 900**	**843 465,25**		
SA 0 / SA 1		**(0) Nettoergebnis (21 - 22) / Saldo (1) Geldfluss aus der operativen Gebarung (31 - 32)**	**-1 010 000**	**-950 300**	**-882 812,83**	**-983 900**	**-937 500**	**-835 882,71**		
SU 23		**Summe Haushaltsrücklagen**	**0**	**0**	**0,00**					
SA 00		**Nettoergebnis nach Zuweisung und Entnahmen von Haushaltsrücklagen (SA 0 +/- SU 23)**	**-1 010 000**	**-950 300**	**-882 812,83**					
Investive Gebarung										
SU 33		**Summe Einzahlungen investive Gebarung**				**0**	**0**	**0,00**		
0102	042220	Amts-, Betriebs- und Geschäftsausstattung				0	100	5 664,00	2HL	9973
SU 34		**Summe Auszahlungen investive Gebarung**				**0**	**100**	**5 664,00**		
SA 2		**Saldo (2) Geldfluss aus der investiven Gebarung (33 - 34)**				**0**	**-100**	**-5 664,00**		
SA 3		**Saldo (3) Nettofinanzierungssaldo (SA 1 + SA 2)**				**-983 900**	**-937 600**	**-841 546,71**		
Finanzierungstätigkeit										
0102	346100	Investitionsdarlehen von Finanzunternehmen				0	100	0,00	GG3D	
SU 35		**Summe Einzahlungen aus der Finanzierungstätigkeit**				**0**	**100**	**0,00**		

Ansatz 0102	GG 1 - BEHÖRDENVERWALTUNG	Voranschlag 2023	Voranschlag 2022	Ergebnis 2021	Voranschlag 2023	Voranschlag 2022	Ergebnis 2021	BWST	S/D
Konto		Ergebnisvoranschlag			Finanzierungsvoranschlag				
SU 36	**Summe Auszahlungen aus der Finanzierungstätigkeit**				**0**	**0**	**0,00**		
SA 4	**Saldo (4) Geldfluss aus der Finanzierungstätigkeit (35 - 36)**				**0**	**100**	**0,00**		
SA 5	**Saldo (5) Geldfluss aus der voranschlagswirksamen Gebarung (SA 3 + SA 4)**				**-983 900**	**-937 500**	**-841 546,71**		

Erläuterungen:			
0102	816000	[1]	Ersätze an die Straßenrechtsbehörde für nichtamtliche Sachverständige, Sachverständige Polizei
0102	723010	[2]	Konsumationen anlässlich Besprechungen (Geschäftsgruppe)
0102	724100	[3]	Reisekosten und KM-Gelder der Bediensteten der GG1

Ansatz 0103		GG 4 - GESELLSCHAFT, BILDUNG UND RECHT	Voranschlag 2023	Voranschlag 2022	Ergebnis 2021	Voranschlag 2023	Voranschlag 2022	Ergebnis 2021	BWST	S/D
Konto			Ergebnisvoranschlag			Finanzierungsvoranschlag				
Operative Gebarung										
0103	817200	Erträge aus der Auflösung von sonstigen Rückstellungen - nicht konsumierte Urlaube	5 100	11 300	4 586,56				3BE	
0103	817210	Erträge aus der Auflösung von sonstigen Rückstellungen - nicht konsumierte Gleitzeit	1 200	0	624,19				3BE	
0103	817400	Erträge aus der Auflösung von sonstigen Rückstellungen - Abfertigungen	0	55 800	0,00				3BE	
0103	817500	Erträge aus der Auflösung von sonstigen Rückstellungen - Jubiläumszuwendungen	0	22 300	23 185,08				3BE	
0103	863101	Transfers von Sozialversicherungsträgern	0	0	1 600,00	0	0	1 600,00	GG4	
SU 21 / SU 31		**Summe Erträge / Einzahlungen operative Gebarung**	**6 300**	**89 400**	**29 995,83**	**0**	**0**	**1 600,00**		
0103	400000	Geringwertige Wirtschaftsgüter (GWG)	100	100	0,00	100	100	0,00	GG4	249
0103	400009	Geringwertige Wirtschaftsgüter - intern - Zentraler Service	100	200	0,00	100	200	0,00	4RV	9958
0103	413400	Handelswaren zur unentgeltlichen Weitergabe	0	200	172,22	0	200	172,22	GG4	
0103	456009	Schreib-, Zeichen- und sonstige Büromittel - intern - Zentraler Service	1 400	1 400	7,17	1 400	1 400	7,17	4RV	9958
0103	457000	Druckwerke	2 000	2 000	1 298,66	2 000	2 000	1 233,48	GG4	249
0103	457009	Druckwerke - intern - Zentraler Service	100	100	0,00	100	100	0,00	4RV	9958
0103	459000	Sonstige Verbrauchsgüter	100	100	0,00	100	100	0,00	GG4	249
0103	459009	Sonstige Verbrauchsgüter - intern - Zentraler Service	100	100	0,00	100	100	0,00	4RV	9958
0103	500000	Geldbezüge, Beamte AV	0	102 300	171 458,96	0	102 300	171 635,91	MDPL	9940
0103	501000	Geldbezüge, Beamte HV	0	2 300	0,00	0	2 300	-156,83	MDPL	9940
0103	510000	Geldbezüge, Vertragsbedienstete AV	267 400	250 000	207 612,26	267 400	250 000	207 612,26	MDPL	9940
0103	522000	Geldbezüge, Angestellte nicht ganzjährig beschäftigt	0	0	1 926,54	0	0	1 926,54	MDPL	9940
0103	563000	Sonstige Aufwandsentschädigungen	9 400	8 800	9 149,32	9 400	8 800	9 155,33	MDPL	9940
0103	565000	Mehrleistungsvergütungen	13 000	11 100	0,00	13 000	11 100	0,00	MDPL	9940
0103	566000	Zuwendungen aus Anlass von Dienstjubiläen	0	24 500	0,00	0	24 500	0,00	MDPL	9940
0103	569000	Sonstige Nebengebühren	1 100	2 400	2 132,28	1 100	2 400	2 128,14	MDPL	9940

Ansatz 0103		GG 4 - GESELLSCHAFT, BILDUNG UND RECHT	Voranschlag 2023	Voranschlag 2022	Ergebnis 2021	Voranschlag 2023	Voranschlag 2022	Ergebnis 2021	BWST	S/D
Konto			Ergebnisvoranschlag			Finanzierungsvoranschlag				
0103	580000	DGB zum Ausgleichsfonds für Familienbeihilfen	11 300	8 600	8 846,23	11 300	8 600	8 352,16	MDPL	9940
0103	581000	Dienstgeberbeiträge zur Alterssicherung	30 000	0	26 223,42	30 000	0	26 223,42	MDPL	9940
0103	581010	Dienstgeberbeiträge zur Alterssicherung - Betriebspension	3 200	4 300	4 339,19	3 200	4 300	4 339,19	MDPL	9940
0103	582000	Sonstige DGB zur sozialen Sicherheit	23 600	59 000	24 735,15	23 600	59 000	24 735,17	MDPL	9940
0103	591000	Dotierung von Rückstellungen für Abfertigungen	1 300	0	3 614,70				3BE	9944
0103	592000	Dotierung von Rückstellungen für Jubiläumszuwendungen	900	0	0,00				3BE	9944
0103	631700	Telekommunikationsdienste - MDIT	1 300	1 700	1 725,43	1 300	1 700	1 725,43	MDIT	9947
0103	670000	Versicherungen	3 000	2 600	2 159,48	3 000	2 600	2 159,48	GG3V	9950
0103	680700	Planmäßige Abschreibung - Amts-, Betriebs- und Geschäftsausstattung	500	500	608,76				3BE	9969
0103	723010	Amtspauschalien und Repräsentationsaufwendungen *[1]*	1 500	1 200	1 080,52	1 500	1 200	1 120,52	GG4	
0103	724100	Reisegebühren (einschl. Km-Geld) *[2]*	2 000	2 000	127,74	2 000	2 000	218,52	GG4	
0103	728000	Entgelte für sonstige Leistungen *[3]*	2 200	1 500	629,96	2 200	1 500	629,96	GG4	249
0103	728009	Entgelte für sonstige Leistungen - intern - Wirtschaftshof	500	0	0,00	500	0	0,00	GG4	
0103	728219	Entgelte für sonstige Leistungen - intern - Druckerei	100	600	23,00	100	600	23,00	MDIT	9955
0103	728509	Entgelte für sonstige Leistungen - intern - EDV	47 200	23 200	19 939,36	47 200	23 200	19 939,36	MDIT	9955
0103	728709	Entgelte für sonstige Leistungen - intern - Telefonanlage	1 300	800	1 134,00	1 300	800	1 134,00	MDIT	9957
0103	728800	Entgelte für sonstige Leistungen - Seminargebühren *[4]*	11 100	7 900	2 320,70	11 100	7 900	2 366,35	GG4	9945
0103	728810	Entgelte für sonstige Leistungen - Seminargebühren *[5]*	24 500	11 000	9 898,98	24 500	11 000	9 898,98	GG4	9945
SU 22 / SU 32		**Summe Aufwendungen / Auszahlungen operative Gebarung**	**460 300**	**530 500**	**501 164,03**	**457 600**	**530 000**	**496 579,76**		
SA 0 / SA 1		**(0) Nettoergebnis (21 - 22) / Saldo (1) Geldfluss aus der operativen Gebarung (31 - 32)**	**-454 000**	**-441 100**	**-471 168,20**	**-457 600**	**-530 000**	**-494 979,76**		
SU 23		**Summe Haushaltsrücklagen**	**0**	**0**	**0,00**					
SA 00		**Nettoergebnis nach Zuweisung und Entnahmen von Haushaltsrücklagen (SA 0 +/- SU 23)**	**-454 000**	**-441 100**	**-471 168,20**					
Investive Gebarung										
SU 33		**Summe Einzahlungen investive Gebarung**				**0**	**0**	**0,00**		
0103	042220	Amts-, Betriebs- und Geschäftsausstattung				0	0	-37,34	2HL	9973
SU 34		**Summe Auszahlungen investive Gebarung**				**0**	**0**	**-37,34**		
SA 2		**Saldo (2) Geldfluss aus der investiven Gebarung (33 - 34)**				**0**	**0**	**37,34**		
SA 3		**Saldo (3) Nettofinanzierungssaldo (SA 1 + SA 2)**				**-457 600**	**-530 000**	**-494 942,42**		
Finanzierungstätigkeit										
SU 35		**Summe Einzahlungen aus der Finanzierungstätigkeit**				**0**	**0**	**0,00**		
SU 36		**Summe Auszahlungen aus der Finanzierungstätigkeit**				**0**	**0**	**0,00**		
SA 4		**Saldo (4) Geldfluss aus der Finanzierungstätigkeit (35 - 36)**				**0**	**0**	**0,00**		
SA 5		**Saldo (5) Geldfluss aus der voranschlagswirksamen Gebarung (SA 3 + SA 4)**				**-457 600**	**-530 000**	**-494 942,42**		

Erläuterungen:

0103	723010	[1]	Konsumationen anlässlich Besprechungen (Geschäftsgruppe)
0103	724100	[2]	Reisekosten und KM-Geld der Bediensteten der GG4

0103	728000	[3]	Dienstleistungen, Plakatierung - Wartungs- und Betreuungspauschale, Grundverkehrskommission Sitzungsgeld
0103	728800	[4]	Seminar- und Schulungskosten - fachspezifische Ausbildung für Mitarbeiter der GG4
0103	728810	[5]	Seminar- und Schulungskosten - fachspezifische Ausbildung für Mitarbeiter 4/B (KG/HO)

Ansatz 0104		BÜRGERSERVICE	Voranschlag 2023	Voranschlag 2022	Ergebnis 2021	Voranschlag 2023	Voranschlag 2022	Ergebnis 2021	BWST	S/D
Konto			Ergebnisvoranschlag			Finanzierungsvoranschlag				
Operative Gebarung										
0104	812000	Gebühren für sonstige Leistungen *[1]*	360 000	355 000	271 816,15	360 000	355 000	271 816,15	1BS	
0104	816000	Kostenbeiträge (-Ersätze) für sonstige Leistungen *[2]*	7 400	7 400	7 590,00	7 400	7 400	7 590,00	1BS	
0104	817500	Erträge aus der Auflösung von sonstigen Rückstellungen - Jubiläumszuwendungen	0	0	7 737,35				3BE	
0104	829000	Sonstige Erträge *[3]*	1 000	1 000	50,00	1 000	1 000	50,00	1B	
SU 21 / SU 31		**Summe Erträge / Einzahlungen operative Gebarung**	**368 400**	**363 400**	**287 193,50**	**368 400**	**363 400**	**279 456,15**		
0104	400009	Geringwertige Wirtschaftsgüter - intern - Zentraler Service	200	200	0,00	200	200	0,00	4RV	9958
0104	413000	Handelswaren zur entgeltlichen Weitergabe *[4]*	240 000	245 000	170 975,17	240 000	245 000	167 347,20	1BS	
0104	413009	Handelswaren - intern - Zentraler Service	0	100	0,00	0	100	0,00	4RV	9958
0104	454009	Reinigungsmittel - intern - Zentraler Service	100	100	0,00	100	100	0,00	4RV	9958
0104	455009	Chemische und sonstige artverwandte Mittel - intern - Zentraler Service	100	100	0,00	100	100	0,00	4RV	9958
0104	456000	Schreib-, Zeichen- und sonstige Büromittel	200	200	0,00	200	200	0,00	1B	152
0104	456009	Schreib-, Zeichen- und sonstige Büromittel - intern - Zentraler Service	800	700	152,03	800	700	152,03	4RV	9958
0104	457009	Druckwerke - intern - Zentraler Service	100	100	0,00	100	100	0,00	4RV	9958
0104	459000	Sonstige Verbrauchsgüter	200	200	0,00	200	200	0,00	1B	152
0104	459009	Sonstige Verbrauchsgüter - intern - Zentraler Service	100	100	0,00	100	100	0,00	4RV	9958
0104	500000	Geldbezüge, Beamte AV	75 400	9 700	34 721,11	75 400	9 700	31 647,61	MDPL	9940
0104	510000	Geldbezüge, Vertragsbedienstete AV	306 600	252 300	228 402,06	306 600	252 300	228 402,06	MDPL	9940
0104	522000	Geldbezüge, Angestellte nicht ganzjährig beschäftigt	0	0	27 735,64	0	0	27 735,64	MDPL	9940
0104	563000	Sonstige Aufwandsentschädigungen	400	300	465,33	400	300	465,33	MDPL	9940
0104	565000	Mehrleistungsvergütungen	2 700	2 400	4 376,01	2 700	2 400	4 376,01	MDPL	9940
0104	566000	Zuwendungen aus Anlass von Dienstjubiläen	0	5 900	3 852,74	0	5 900	3 852,74	MDPL	9940
0104	569000	Sonstige Nebengebühren	3 700	3 800	3 168,43	3 700	3 800	3 149,17	MDPL	9940
0104	580000	DGB zum Ausgleichsfonds für Familienbeihilfen	15 100	10 300	10 430,34	15 100	10 300	10 309,86	MDPL	9940
0104	581000	Dienstgeberbeiträge zur Alterssicherung	39 100	0	33 355,94	39 100	0	33 355,94	MDPL	9940
0104	581010	Dienstgeberbeiträge zur Alterssicherung - Betriebspension	4 700	3 700	3 654,93	4 700	3 700	3 654,93	MDPL	9940
0104	582000	Sonstige DGB zur sozialen Sicherheit	32 000	57 400	25 500,25	32 000	57 400	25 343,02	MDPL	9940
0104	591000	Dotierung von Rückstellungen für Abfertigungen	2 900	1 400	36 760,37				3BE	9944
0104	592000	Dotierung von Rückstellungen für Jubiläumszuwendungen	2 400	1 700	0,00				3BE	9944
0104	593000	Dotierung von Rückstellungen für nicht konsumierte Urlaube	900	1 800	845,82				3BE	9944
0104	593100	Dotierung von Rückstellungen f ür nicht konsumierte Gleitzeit	800	0	445,13				3BE	9944
0104	600100	Energiebezüge - Strom	300	0	0,00	300	0	0,00	3BE	9965
0104	621000	Sonstige Transporte	100	100	180,00	100	100	180,00	1B	152
0104	631700	Telekommunikationsdienste - MDIT	500	600	945,94	500	600	945,94	MDIT	9947

Ansatz 0104		BÜRGERSERVICE	Voranschlag 2023	Voranschlag 2022	Ergebnis 2021	Voranschlag 2023	Voranschlag 2022	Ergebnis 2021	BWST	S/D
Konto			Ergebnisvoranschlag			Finanzierungsvoranschlag				
0104	640000	Rechts- und Beratungsaufwand *[5]*	400	400	0,00	400	400	0,00	1B	152
0104	659000	Geldverkehrs- und Bankspesen	100	100	0,00	100	100	0,00	1B	152
0104	670000	Versicherungen	300	300	162,24	300	300	162,24	GG3V	9950
0104	680700	Planmäßige Abschreibung - Amts-, Betriebs- und Geschäftsausstattung	900	300	661,50				3BE	9969
0104	700000	Miet- und Pachtaufwand	2 500	2 300	0,00	2 500	2 300	0,00	1B	152
0104	700059	Miet- und Pachtaufwand - intern - Feuerwehr	300	300	0,00	300	300	0,00	1B	328
0104	728000	Entgelte für sonstige Leistungen *[6]*	7 900	1 500	564,38	7 900	1 500	564,38	1B	152
0104	728009	Entgelte für sonstige Leistungen - intern - Wirtschaftshof	2 300	900	647,60	2 300	900	556,10	1B	328
0104	728059	Entgelte für sonstige Leistungen - intern - Feuerwehr	200	200	0,00	200	200	0,00	1B	328
0104	728219	Entgelte für sonstige Leistungen - intern - Druckerei	400	600	164,68	400	600	164,68	MDIT	9955
0104	728509	Entgelte für sonstige Leistungen - intern - EDV	39 500	28 300	37 600,00	39 500	28 300	37 600,00	MDIT	9955
0104	728709	Entgelte für sonstige Leistungen - intern - Telefonanlage	1 000	600	1 056,00	1 000	600	1 056,00	MDIT	9957
SU 22 / SU 32		**Summe Aufwendungen / Auszahlungen operative Gebarung**	**785 200**	**634 000**	**626 823,64**	**777 300**	**628 800**	**581 020,88**		
SA 0 / SA 1		**(0) Nettoergebnis (21 - 22) / Saldo (1) Geldfluss aus der operativen Gebarung (31 - 32)**	**-416 800**	**-270 600**	**-339 630,14**	**-408 900**	**-265 400**	**-301 564,73**		
SU 23		**Summe Haushaltsrücklagen**	**0**	**0**	**0,00**					
SA 00		**Nettoergebnis nach Zuweisung und Entnahmen von Haushaltsrücklagen (SA 0 +/- SU 23)**	**-416 800**	**-270 600**	**-339 630,14**					
Investive Gebarung										
SU 33		**Summe Einzahlungen investive Gebarung**				**0**	**0**	**0,00**		
0104	042220	Amts-, Betriebs- und Geschäftsausstattung				0	100	0,00	2HL	9973
SU 34		**Summe Auszahlungen investive Gebarung**				**0**	**100**	**0,00**		
SA 2		**Saldo (2) Geldfluss aus der investiven Gebarung (33 - 34)**				**0**	**-100**	**0,00**		
SA 3		**Saldo (3) Nettofinanzierungssaldo (SA 1 + SA 2)**				**-408 900**	**-265 500**	**-301 564,73**		
Finanzierungstätigkeit										
0104	346100	Investitionsdarlehen von Finanzunternehmen				0	100	0,00	GG3D	
SU 35		**Summe Einzahlungen aus der Finanzierungstätigkeit**				**0**	**100**	**0,00**		
SU 36		**Summe Auszahlungen aus der Finanzierungstätigkeit**				**0**	**0**	**0,00**		
SA 4		**Saldo (4) Geldfluss aus der Finanzierungstätigkeit (35 - 36)**				**0**	**100**	**0,00**		
SA 5		**Saldo (5) Geldfluss aus der voranschlagswirksamen Gebarung (SA 3 + SA 4)**				**-408 900**	**-265 400**	**-301 564,73**		

Erläuterungen:

0104	812000	[1]	Einnahmen Reisepass u. Personalausweis lt. Statistik BMI
0104	816000	[2]	BMF - Einnahmen gebührenfreie Reisedokumente und Aufenthaltstitel
0104	829000	[3]	Erlöse aus dem Verkauf von Fundgegenständen
0104	413000	[4]	Reisepässe u. Personalausweise lt. Vorschau BMI
0104	640000	[5]	Schätzgutachten Funde
0104	728000	[6]	Perforierarbeiten, Ticketautomat - Beklebung, Glasfront - Beklebung

UA 011	Personalamt	Voranschlag 2023	Voranschlag 2022	Ergebnis 2021	Voranschlag 2023	Voranschlag 2022	Ergebnis 2021	BWST	S/D
		Ergebnisvoranschlag			Finanzierungsvoranschlag				
SA 0 / SA 1	**(0) Nettoergebnis (21 - 22) / Saldo (1) Geldfluss aus der operativen Gebarung (31 - 32)**	**-3 525 000**	**-2 994 200**	**-1 620 165,15**	**-3 506 100**	**-2 957 000**	**-1 562 866,31**		
SA 00	**Nettoergebnis nach Zuweisung und Entnahmen von Haushaltsrücklagen (SA 0 +/- SU 23)**	**-3 525 000**	**-2 994 200**	**-1 620 165,15**					
SA 2	**Saldo (2) Geldfluss aus der investiven Gebarung (33 - 34)**				**-2 000**	**-1 100**	**-2 580,30**		
SA 3	**Saldo (3) Nettofinanzierungssaldo (SA 1 + SA 2)**				**-3 508 100**	**-2 958 100**	**-1 565 446,61**		
SA 4	**Saldo (4) Geldfluss aus der Finanzierungstätigkeit (35 - 36)**				**2 000**	**1 100**	**0,00**		
SA 5	**Saldo (5) Geldfluss aus der voranschlagswirksamen Gebarung (SA 3 + SA 4)**				**-3 506 100**	**-2 957 000**	**-1 565 446,61**		

Ansatz 0110 Konto		Personalamt	Voranschlag 2023	Voranschlag 2022	Ergebnis 2021	Voranschlag 2023	Voranschlag 2022	Ergebnis 2021	BWST	S/D
			Ergebnisvoranschlag			Finanzierungsvoranschlag				
Operative Gebarung										
0110	816100	Kostenbeiträge (-Ersätze) für sonstige Leistungen *[1]*	13 900	12 600	14 505,86	13 900	12 600	16 258,72	MDPB	
0110	816500	Kostenbeiträge (-Ersätze) für Personal	0	0	21 459,23	0	0	21 459,23	MDP	
0110	817210	Erträge aus der Auflösung von sonstigen Rückstellungen - nicht konsumierte Gleitzeit	800	0	399,13				3BE	
0110	827550	Kostenersätze für die Überlassung von Bediensteten an Dritte *[2]*	166 600	155 700	149 813,44	166 600	155 700	184 627,46	MDPB	
0110	861501	Transfers von Ländern, Landesfonds u. -kammern -Personal	0	0	9 651,83	0	0	9 651,83	MDP	
SU 21 / SU 31		**Summe Erträge / Einzahlungen operative Gebarung**	**181 300**	**168 300**	**195 829,49**	**180 500**	**168 300**	**231 997,24**		
0110	400000	Geringwertige Wirtschaftsgüter (GWG)	1 000	1 000	9,62	1 000	1 000	9,62	MDP	
0110	400009	Geringwertige Wirtschaftsgüter - intern - Zentraler Service	200	200	0,00	200	200	0,00	4RV	9958
0110	413400	Handelswaren zur unentgeltlichen Weitergabe	3 000	3 000	0,00	3 000	3 000	0,00	MDP	
0110	456000	Schreib-, Zeichen- und sonstige Büromittel	100	100	0,00	100	100	0,00	MDP	192
0110	456009	Schreib-, Zeichen- und sonstige Büromittel - intern - Zentraler Service	1 500	1 400	85,27	1 500	1 400	85,27	4RV	9958
0110	457000	Druckwerke	500	500	0,00	500	500	0,00	MDP	192
0110	457009	Druckwerke - intern - Zentraler Service	0	0	92,91	0	0	92,91	4RV	9958
0110	459000	Sonstige Verbrauchsgüter	100	100	0,00	100	100	0,00	MDP	192
0110	459009	Sonstige Verbrauchsgüter - intern - Zentraler Service	100	100	0,00	100	100	0,00	4RV	9958
0110	500000	Geldbezüge, Beamte AV	472 200	329 700	366 931,53	472 200	329 700	363 090,59	MDPL	9940
0110	510000	Geldbezüge, Vertragsbedienstete AV	1 526 800	1 221 400	727 477,13	1 526 800	1 221 400	727 477,13	MDPL	9940
0110	511000	Geldbezüge, Vertragsbedienstete HV	494 300	420 000	0,00	494 300	420 000	0,00	MDPL	9940
0110	520000	Geldbezüge, Angestellte ganzjährig beschäftigt	61 100	34 100	11 237,20	61 100	34 100	11 237,20	MDPL	9940
0110	521000	Geldbezüge, Arbeiter ganzjährig beschäftigt	0	24 100	0,00	0	24 100	0,00	MDPL	9940
0110	522000	Geldbezüge, Angestellte nicht ganzjährig beschäftigt	57 800	69 800	23 950,03	57 800	69 800	23 950,03	MDPL	9940
0110	563000	Sonstige Aufwandsentschädigungen	9 000	3 400	3 363,60	9 000	3 400	3 363,60	MDPL	9940
0110	565000	Mehrleistungsvergütungen	13 300	11 900	4 490,47	13 300	11 900	5 213,97	MDPL	9940
0110	566000	Zuwendungen aus Anlass von Dienstjubiläen	32 300	0	14 259,78	32 300	0	14 259,78	MDPL	9940

Ansatz 0110		Personalamt	Voranschlag 2023	Voranschlag 2022	Ergebnis 2021	Voranschlag 2023	Voranschlag 2022	Ergebnis 2021	BWST	S/D
Konto			Ergebnisvoranschlag			Finanzierungsvoranschlag				
0110	569000	Sonstige Nebengebühren	15 000	7 500	18 447,30	15 000	7 500	18 243,54	MDPL	9940
0110	580000	DGB zum Ausgleichsfonds für Familienbeihilfen	54 200	44 400	43 755,46	54 200	44 400	43 405,00	MDPL	9940
0110	581000	Dienstgeberbeiträge zur Alterssicherung	127 800	1 000	97 803,40	127 800	1 000	97 803,40	MDPL	9940
0110	581010	Dienstgeberbeiträge zur Alterssicherung - Betriebspension	45 700	46 200	8 739,04	45 700	46 200	8 739,04	MDPL	9940
0110	582000	Sonstige DGB zur sozialen Sicherheit	114 900	201 900	87 218,33	114 900	201 900	87 047,97	MDPL	9940
0110	588000	Kommunalsteuer	4 100	3 800	3 677,54	4 100	3 800	3 682,01	MDPL	9940
0110	591000	Dotierung von Rückstellungen für Abfertigungen	3 300	4 900	48 336,55				3BE	9944
0110	592000	Dotierung von Rückstellungen für Jubiläumszuwendungen	9 500	10 200	25 215,06				3BE	9944
0110	593000	Dotierung von Rückstellungen für nicht konsumierte Urlaube	5 900	21 500	5 388,18				3BE	9944
0110	621000	Sonstige Transporte	100	100	0,00	100	100	0,00	MDP	192
0110	621009	Sonstige Transporte - intern - Wirtschaftshof	500	500	0,00	500	500	0,00	MDP	191
0110	631700	Telekommunikationsdienste - MDIT	1 900	1 600	1 861,23	1 900	1 600	1 861,23	MDIT	9947
0110	640000	Rechts- und Beratungsaufwand *[3]*	90 000	100 000	19 277,29	90 000	100 000	24 897,29	MDP	
0110	640300	Rechts- und Beratungsaufwand	100	100	0,00	100	100	0,00	GG4P	372
0110	640690	Rechts- und Beratungsaufwand - Projekte	5 000	0	0,00	5 000	0	0,00	MD	9974
0110	680700	Planmäßige Abschreibung - Amts-, Betriebs- und Geschäftsausstattung	1 000	600	684,01				3BE	9969
0110	700000	Miet- und Pachtaufwand *[4]*	2 000	500	0,00	2 000	500	0,00	MDP	192
0110	700069	Miet- und Pachtaufwand - intern - Bambergsäle	4 000	3 000	0,00	4 000	3 000	0,00	MDP	191
0110	723000	Amtspauschalien und Repräsentationsaufwendungen *[5]*	2 500	2 500	2 353,77	2 500	2 500	2 201,87	MDP	
0110	724100	Reisegebühren (einschl. Km-Geld) *[6]*	3 000	2 000	471,44	3 000	2 000	471,44	MDP	
0110	728000	Entgelte für sonstige Leistungen *[7]*	55 000	55 000	47 412,36	55 000	55 000	44 444,43	MDP	192
0110	728069	Entgelte für sonstige Leistungen - intern - Bambergsäle	500	500	0,00	500	500	0,00	MDP	191
0110	728219	Entgelte für sonstige Leistungen - intern - Druckerei	700	700	302,68	700	700	302,68	MDIT	9955
0110	728300	Entgelte für sonstige Leistungen *[8]*	500	500	0,00	500	500	0,00	GG4P	372
0110	728509	Entgelte für sonstige Leistungen - intern - EDV	115 200	116 700	107 236,23	115 200	116 700	107 236,23	MDIT	9955
0110	728520	Entgelte für sonstige Leistungen - Personalüberlassung	300 000	350 000	137 675,73	300 000	350 000	197 505,82	MDP	9976
0110	728530	Entgelte für sonstige Leistungen - Personal Aktion 300+	16 000	20 000	0,00	16 000	20 000	0,00	MDP	9975
0110	728540	Entgelte für sonstige Leistungen - Aktion 300 - Verwaltungskostenbeitrag	20 000	25 000	0,00	20 000	25 000	0,00	MDP	9975
0110	728690	Entgelte für sonstige Leistungen - Projekte	5 000	0	0,00	5 000	0	0,00	MD	9974
0110	728709	Entgelte für sonstige Leistungen - intern - Telefonanlage	3 100	2 000	2 252,00	3 100	2 000	2 252,00	MDIT	9957
0110	728830	Entgelte für sonstige Leistungen - Seminargebühren *[9]*	3 000	3 000	0,00	3 000	3 000	0,00	GG4P	9945
0110	728890	Entgelte für sonstige Leistungen - Seminargebühren - Projekte	6 500	0	0,00	6 500	0	0,00	MD	9945
0110	729000	Sonstige Aufwendungen *[10]*	7 000	6 000	5 989,50	7 000	6 000	5 989,50	MDP	
0110	753001	Transfers an Sozialversicherungsträger *[11]*	10 000	10 000	0,00	10 000	10 000	0,00	MDP	
SU 22 / SU 32		**Summe Aufwendungen / Auszahlungen operative Gebarung**	**3 706 300**	**3 162 500**	**1 815 994,64**	**3 686 600**	**3 125 300**	**1 794 863,55**		
SA 0 / SA 1		**(0) Nettoergebnis (21 - 22) / Saldo (1) Geldfluss aus der operativen Gebarung (31 - 32)**	**-3 525 000**	**-2 994 200**	**-1 620 165,15**	**-3 506 100**	**-2 957 000**	**-1 562 866,31**		
SU 23		**Summe Haushaltsrücklagen**	**0**	**0**	**0,00**					
SA 00		**Nettoergebnis nach Zuweisung und Entnahmen von Haushaltsrücklagen (SA 0 +/- SU 23)**	**-3 525 000**	**-2 994 200**	**-1 620 165,15**					

Ansatz 0110 Konto	Personalamt	Voranschlag 2023	Voranschlag 2022	Ergebnis 2021	Voranschlag 2023	Voranschlag 2022	Ergebnis 2021	BWST	S/D
		Ergebnisvoranschlag			Finanzierungsvoranschlag				
Investive Gebarung									
SU 33	**Summe Einzahlungen investive Gebarung**				**0**	**0**	**0,00**		
0110 042000	Amts-, Betriebs- und Geschäftsausstattung *[12]*				1 000	1 000	0,00	MDP	
0110 042220	Amts-, Betriebs- und Geschäftsausstattung *[13]*				1 000	100	2 580,30	2HL	9973
SU 34	**Summe Auszahlungen investive Gebarung**				**2 000**	**1 100**	**2 580,30**		
SA 2	**Saldo (2) Geldfluss aus der investiven Gebarung (33 - 34)**				**-2 000**	**-1 100**	**-2 580,30**		
SA 3	**Saldo (3) Nettofinanzierungssaldo (SA 1 + SA 2)**				**-3 508 100**	**-2 958 100**	**-1 565 446,61**		
Finanzierungstätigkeit									
0110 346100	Investitionsdarlehen von Finanzunternehmen				2 000	1 100	0,00	GG3D	
SU 35	**Summe Einzahlungen aus der Finanzierungstätigkeit**				**2 000**	**1 100**	**0,00**		
SU 36	**Summe Auszahlungen aus der Finanzierungstätigkeit**				**0**	**0**	**0,00**		
SA 4	**Saldo (4) Geldfluss aus der Finanzierungstätigkeit (35 - 36)**				**2 000**	**1 100**	**0,00**		
SA 5	**Saldo (5) Geldfluss aus der voranschlagswirksamen Gebarung (SA 3 + SA 4)**				**-3 506 100**	**-2 957 000**	**-1 565 446,61**		

Erläuterungen:

0110 816100	[1]	Personalverrechnung CCV GmbH und Draupassagen GmbH, Pensionsbeitrag und Verwaltungskostenbeitrag Stadtmarketing Villach GmbH
0110 827550	[2]	Personalkostenrefundierung Stadtmarketing Villach GmbH
0110 640000	[3]	Personalberatung durch Firmen, Objektivierungsverfahren, Auswahlverfahren Bürodienst
0110 700000	[4]	Saalmiete (wie z.B. für Auswahlverfahren)
0110 723000	[5]	Konsumationen anlässlich Besprechungen, Präsente (Personalreferent)
0110 724100	[6]	Reisekosten und KM-Gelder der Bediensteten von MD/P und PKW-Lenker
0110 728000	[7]	Öffentliche Planstellenausschreibungen, Reisekostenersätze externe Berater bei Objektivierungsverfahren, Dienstleistungen (wie z.B. Honorare)
0110 728300	[8]	Gleichbehandlung - Dienstleistungen
0110 728830	[9]	Gleichbehandlung - Seminargebühren
0110 729000	[10]	Zuschuss für Bildschirmarbeitsbrillen gem. Ktn. Bedienstetenschutzgesetz
0110 753001	[11]	Ersatz der Stadt an die KFA für Aufwendungen aus Dienstunfällen
0110 042000	[12]	diverse Werbeträger
0110 042220	[13]	Ausstattung im Zuge von Adaptierungen Mobiliar - Mobiliar lt. Anforderung 0110

UA 012	Hilfsamt	Voranschlag 2023	Voranschlag 2022	Ergebnis 2021	Voranschlag 2023	Voranschlag 2022	Ergebnis 2021	BWST	S/D
		Ergebnisvoranschlag			Finanzierungsvoranschlag				
SA 0 / SA 1	**(0) Nettoergebnis (21 - 22) / Saldo (1) Geldfluss aus der operativen Gebarung (31 - 32)**	**-184 600**	**-165 600**	**-267 576,83**	**-219 800**	**-174 300**	**-200 059,85**		
SA 00	**Nettoergebnis nach Zuweisung und Entnahmen von Haushaltsrücklagen (SA 0 +/- SU 23)**	**-184 600**	**-165 600**	**-267 576,83**					
SA 2	**Saldo (2) Geldfluss aus der investiven Gebarung (33 - 34)**				**0**	**0**	**0,00**		
SA 3	**Saldo (3) Nettofinanzierungssaldo (SA 1 + SA 2)**				**-219 800**	**-174 300**	**-200 059,85**		
SA 4	**Saldo (4) Geldfluss aus der Finanzierungstätigkeit (35 - 36)**				**0**	**0**	**0,00**		
SA 5	**Saldo (5) Geldfluss aus der voranschlagswirksamen Gebarung (SA 3 + SA 4)**				**-219 800**	**-174 300**	**-200 059,85**		

Ansatz 0120 Konto	Hilfsamt	Voranschlag 2023	Voranschlag 2022	Ergebnis 2021	Voranschlag 2023	Voranschlag 2022	Ergebnis 2021	BWST	S/D
		Ergebnisvoranschlag			Finanzierungsvoranschlag				
Operative Gebarung									
0120 816550	Kostenbeiträge (-Ersätze) für Personal	8 800	9 900	9 709,95	8 800	9 900	9 709,95	MDPB	
0120 817400	Erträge aus der Auflösung von sonstigen Rückstellungen - Abfertigungen	20 900	0	0,00				3BE	
0120 817500	Erträge aus der Auflösung von sonstigen Rückstellungen - Jubiläumszuwendungen	15 500	8 700	0,00				3BE	
SU 21 / SU 31	**Summe Erträge / Einzahlungen operative Gebarung**	**45 200**	**18 600**	**9 868,77**	**8 800**	**9 900**	**9 709,95**		
0120 501000	Geldbezüge, Beamte HV	110 900	105 300	101 460,26	110 900	105 300	108 754,76	MDPL	9940
0120 511000	Geldbezüge, Vertragsbedienstete HV	69 500	37 500	36 949,84	69 500	37 500	36 949,84	MDPL	9940
0120 522000	Geldbezüge, Angestellte nicht ganzjährig beschäftigt	0	0	30 522,11	0	0	30 522,11	MDPL	
0120 566000	Zuwendungen aus Anlass von Dienstjubiläen	15 300	14 100	0,00	15 300	14 100	0,00	MDPL	9940
0120 569000	Sonstige Nebengebühren	2 900	2 800	2 483,92	2 900	2 800	2 712,63	MDPL	9940
0120 580000	DGB zum Ausgleichsfonds für Familienbeihilfen	2 800	4 100	4 645,11	2 800	4 100	4 785,54	MDPL	9940
0120 581000	Dienstgeberbeiträge zur Alterssicherung	11 400	0	11 360,64	11 400	0	11 360,64	MDPL	9940
0120 581010	Dienstgeberbeiträge zur Alterssicherung - Betriebspension	1 900	1 500	1 133,68	1 900	1 500	1 133,68	MDPL	9940
0120 582000	Sonstige DGB zur sozialen Sicherheit	13 900	18 900	13 167,41	13 900	18 900	13 550,60	MDPL	9940
0120 591000	Dotierung von Rückstellungen für Abfertigungen	0	0	21 128,54				3BE	9944
0120 592000	Dotierung von Rückstellungen für Jubiläumszuwendungen	0	0	53 540,39				3BE	9944
0120 593000	Dotierung von Rückstellungen für nicht konsumierte Urlaube	1 200	0	1 053,70				3BE	9944
SU 22 / SU 32	**Summe Aufwendungen / Auszahlungen operative Gebarung**	**229 800**	**184 200**	**277 445,60**	**228 600**	**184 200**	**209 769,80**		
SA 0 / SA 1	**(0) Nettoergebnis (21 - 22) / Saldo (1) Geldfluss aus der operativen Gebarung (31 - 32)**	**-184 600**	**-165 600**	**-267 576,83**	**-219 800**	**-174 300**	**-200 059,85**		
SU 23	**Summe Haushaltsrücklagen**	**0**	**0**	**0,00**					
SA 00	**Nettoergebnis nach Zuweisung und Entnahmen von Haushaltsrücklagen (SA 0 +/- SU 23)**	**-184 600**	**-165 600**	**-267 576,83**					
Investive Gebarung									
SU 33	**Summe Einzahlungen investive Gebarung**				**0**	**0**	**0,00**		
SU 34	**Summe Auszahlungen investive Gebarung**				**0**	**0**	**0,00**		
SA 2	**Saldo (2) Geldfluss aus der investiven Gebarung (33 - 34)**				**0**	**0**	**0,00**		
SA 3	**Saldo (3) Nettofinanzierungssaldo (SA 1 + SA 2)**				**-219 800**	**-174 300**	**-200 059,85**		
Finanzierungstätigkeit									
SU 35	**Summe Einzahlungen aus der Finanzierungstätigkeit**				**0**	**0**	**0,00**		
SU 36	**Summe Auszahlungen aus der Finanzierungstätigkeit**				**0**	**0**	**0,00**		
SA 4	**Saldo (4) Geldfluss aus der Finanzierungstätigkeit (35 - 36)**				**0**	**0**	**0,00**		
SA 5	**Saldo (5) Geldfluss aus der voranschlagswirksamen Gebarung (SA 3 + SA 4)**				**-219 800**	**-174 300**	**-200 059,85**		

UA 013	Kanzleiökonomat	Voranschlag 2023	Voranschlag 2022	Ergebnis 2021	Voranschlag 2023	Voranschlag 2022	Ergebnis 2021	BWST	S/D
		Ergebnisvoranschlag			Finanzierungsvoranschlag				
SA 0 / SA 1	**(0) Nettoergebnis (21 - 22) / Saldo (1) Geldfluss aus der operativen Gebarung (31 - 32)**	**-485 000**	**-513 500**	**-692 473,88**	**-481 300**	**-507 100**	**-525 980,47**		
SA 00	**Nettoergebnis nach Zuweisung und Entnahmen von Haushaltsrücklagen (SA 0 +/- SU 23)**	**-485 000**	**-513 500**	**-692 473,88**					
SA 2	**Saldo (2) Geldfluss aus der investiven Gebarung (33 - 34)**				**-5 900**	**-29 900**	**-15 524,30**		
SA 3	**Saldo (3) Nettofinanzierungssaldo (SA 1 + SA 2)**				**-487 200**	**-537 000**	**-541 504,77**		
SA 4	**Saldo (4) Geldfluss aus der Finanzierungstätigkeit (35 - 36)**				**3 800**	**27 800**	**-2 095,58**		
SA 5	**Saldo (5) Geldfluss aus der voranschlagswirksamen Gebarung (SA 3 + SA 4)**				**-483 400**	**-509 200**	**-543 600,35**		

Ansatz 0130 Konto		Kanzleiökonomat	Voranschlag 2023	Voranschlag 2022	Ergebnis 2021	Voranschlag 2023	Voranschlag 2022	Ergebnis 2021	BWST	S/D
			Ergebnisvoranschlag			Finanzierungsvoranschlag				
Operative Gebarung										
0130	804000	Veräußerungen von Amts-, Betriebs- und Geschäftsausstattung	100	100	478,68				2HL	
0130	808009	Veräußerungen von Waren - intern - Zentraler Service	100	300	0,00	100	300	0,00	4RV	
0130	810009	Erträge aus Leistungen - intern - Zentraler Service	91 700	93 300	7 619,76	91 700	93 300	7 619,76	4RV	
0130	816000	Kostenbeiträge (-Ersätze) für sonstige Leistungen	100	100	12 814,09	100	100	19 370,78	4RV	
0130	817500	Erträge aus der Auflösung von sonstigen Rückstellungen - Jubiläumszuwendungen	12 900	0	0,00				3BE	
SU 21 / SU 31		**Summe Erträge / Einzahlungen operative Gebarung**	**104 900**	**93 800**	**20 912,53**	**91 900**	**93 700**	**26 990,54**		
0130	400000	Geringwertige Wirtschaftsgüter (GWG)	7 000	2 500	5 073,86	7 000	2 500	4 757,59	4RV	105
0130	400009	Geringwertige Wirtschaftsgüter - intern - Zentraler Service	100	100	0,00	100	100	0,00	4RV	9958
0130	400220	Geringwertige Wirtschaftsgüter (GWG)	3 000	3 000	875,31	3 000	3 000	665,81	2HL	9978
0130	413000	Handelswaren *[1]*	200	1 000	0,00	200	1 000	0,00	4RV	105
0130	413009	Handelswaren - intern - Zentraler Service	100	0	0,00	100	0	0,00	4RV	9958
0130	413400	Handelswaren zur unentgeltlichen Weitergabe	100	100	327,97	100	100	327,97	4RV	105
0130	454000	Reinigungsmittel	100	100	0,00	100	100	0,00	4RV	105
0130	455000	Chemische und sonstige artverwandte Mittel	100	100	0,00	100	100	0,00	4RV	105
0130	456000	Schreib-, Zeichen- und sonstige Büromittel	70 000	65 000	60 278,59	70 000	65 000	63 910,01	4RV	105
0130	456009	Schreib-, Zeichen- und sonstige Büromittel - intern - Zentraler Service	200	100	32,40	200	100	32,40	4RV	9958
0130	457000	Druckwerke	25 000	22 000	21 263,37	25 000	22 000	24 243,09	4RV	105
0130	459000	Sonstige Verbrauchsgüter	3 000	1 500	1 790,59	3 000	1 500	2 180,31	4RV	105
0130	459009	Sonstige Verbrauchsgüter - intern - Zentraler Service	100	100	0,00	100	100	0,00	4RV	9958
0130	501000	Geldbezüge, Beamte HV	56 200	66 800	103 674,20	56 200	66 800	111 068,78	MDPL	9940
0130	510000	Geldbezüge, Vertragsbedienstete AV	169 700	150 400	113 182,38	169 700	150 400	113 182,38	MDPL	9940
0130	511000	Geldbezüge, Vertragsbedienstete HV	0	31 000	30 744,23	0	31 000	30 744,23	MDPL	9940
0130	563000	Sonstige Aufwandsentschädigungen	100	100	96,00	100	100	96,00	MDPL	9940
0130	566000	Zuwendungen aus Anlass von Dienstjubiläen	11 500	21 900	0,00	11 500	21 900	0,00	MDPL	9940

Ansatz 0130	Konto	Kanzleiökonomat	Voranschlag 2023	Voranschlag 2022	Ergebnis 2021	Voranschlag 2023	Voranschlag 2022	Ergebnis 2021	BWST	S/D
			Ergebnisvoranschlag			Finanzierungsvoranschlag				
0130	569000	Sonstige Nebengebühren	6 200	7 500	7 131,84	6 200	7 500	7 580,35	MDPL	9940
0130	580000	DGB zum Ausgleichsfonds für Familienbeihilfen	9 500	9 400	7 813,31	9 500	9 400	7 968,51	MDPL	9940
0130	581000	Dienstgeberbeiträge zur Alterssicherung	20 400	0	17 409,48	20 400	0	17 409,48	MDPL	9940
0130	581010	Dienstgeberbeiträge zur Alterssicherung - Betriebspension	2 100	2 100	2 037,55	2 100	2 100	2 037,55	MDPL	9940
0130	582000	Sonstige DGB zur sozialen Sicherheit	17 800	41 200	17 393,06	17 800	41 200	17 786,52	MDPL	9940
0130	591000	Dotierung von Rückstellungen für Abfertigungen	1 700	1 200	63 417,72				3BE	9944
0130	592000	Dotierung von Rückstellungen für Jubiläumszuwendungen	0	1 600	96 593,79				3BE	9944
0130	593000	Dotierung von Rückstellungen für nicht konsumierte Urlaube	11 400	0	10 362,59				3BE	9944
0130	593100	Dotierung von Rückstellungen f ür nicht konsumierte Gleitzeit	0	0	1 660,40				3BE	
0130	618000	Instandhaltung von sonstigen Anlagen	2 000	2 000	826,22	2 000	2 000	736,34	2HL	
0130	630000	Postdienste	135 000	135 000	115 028,61	135 000	135 000	114 906,60	MDIT	9949
0130	631700	Telekommunikationsdienste - MDIT	100	700	225,53	100	700	225,53	MDIT	9947
0130	640000	Rechts- und Beratungsaufwand	100	100	0,00	100	100	0,00	4RV	105
0130	650000	Zinsen für Finanzschulden - in Euro	100	200	112,56	100	200	112,56	GG3D	9943
0130	670000	Versicherungen	200	200	16,22	200	200	16,22	GG3V	9950
0130	680700	Planmäßige Abschreibung - Amts-, Betriebs- und Geschäftsausstattung	3 500	3 600	4 044,20				3BE	9969
0130	683000	Verluste aus dem Abgang von Sachanlagen und immateriellen Vermögenswerten	0	0	394,04				3BE	
0130	690800	Abschreibung von Forderungen (Schadensfälle)	100	100	0,00				3BE	9951
0130	700000	Miet- und Pachtaufwand	100	100	0,00	100	100	0,00	2HL	
0130	710000	Öffentliche Abgaben, ohne Gebühren gem. FAG	100	100	0,00	100	100	0,00	4RV	105
0130	728000	Entgelte für sonstige Leistungen *[2]*	4 000	4 000	2 082,03	4 000	4 000	2 102,92	4RV	105
0130	728009	Entgelte für sonstige Leistungen - intern - Wirtschaftshof	25 000	25 000	22 379,75	25 000	25 000	23 761,25	2HL	
0130	728219	Entgelte für sonstige Leistungen - intern - Druckerei	4 000	7 400	2 997,36	4 000	7 400	2 997,36	MDIT	9955
0130	728509	Entgelte für sonstige Leistungen - intern - EDV	0	0	4 121,25	0	0	4 121,25	MDIT	9955
SU 22 / SU 32		**Summe Aufwendungen / Auszahlungen operative Gebarung**	**589 900**	**607 300**	**713 386,41**	**573 200**	**600 800**	**552 971,01**		
SA 0 / SA 1		**(0) Nettoergebnis (21 - 22) / Saldo (1) Geldfluss aus der operativen Gebarung (31 - 32)**	**-485 000**	**-513 500**	**-692 473,88**	**-481 300**	**-507 100**	**-525 980,47**		
SU 23		**Summe Haushaltsrücklagen**	**0**	**0**	**0,00**					
SA 00		**Nettoergebnis nach Zuweisung und Entnahmen von Haushaltsrücklagen (SA 0 +/- SU 23)**	**-485 000**	**-513 500**	**-692 473,88**					
Investive Gebarung										
0130	804000	Veräußerungen von Amts-, Betriebs- und Geschäftsausstattung				100	100	478,68	2HL	
SU 33		**Summe Einzahlungen investive Gebarung**				**100**	**100**	**478,68**		
0130	042000	Amts-, Betriebs- und Geschäftsausstattung				0	0	106,98	2HL	
0130	042220	Amts-, Betriebs- und Geschäftsausstattung *[3]*				6 000	30 000	15 896,00	2HL	9973
SU 34		**Summe Auszahlungen investive Gebarung**				**6 000**	**30 000**	**16 002,98**		
SA 2		**Saldo (2) Geldfluss aus der investiven Gebarung (33 - 34)**				**-5 900**	**-29 900**	**-15 524,30**		
SA 3		**Saldo (3) Nettofinanzierungssaldo (SA 1 + SA 2)**				**-487 200**	**-537 000**	**-541 504,77**		

Ansatz 0130 Konto	Kanzleiökonomat	Voranschlag 2023	Voranschlag 2022	Ergebnis 2021	Voranschlag 2023	Voranschlag 2022	Ergebnis 2021	BWST	S/D
		Ergebnisvoranschlag			Finanzierungsvoranschlag				
Finanzierungstätigkeit									
0130 346100	Investitionsdarlehen von Finanzunternehmen				6 000	30 000	0,00	GG3D	
SU 35	**Summe Einzahlungen aus der Finanzierungstätigkeit**				**6 000**	**30 000**	**0,00**		
0130 346100	Investitionsdarlehen (Tilgung) - Finanzunternehmen				2 200	2 200	2 095,58	GG3D	9943
SU 36	**Summe Auszahlungen aus der Finanzierungstätigkeit**				**2 200**	**2 200**	**2 095,58**		
SA 4	**Saldo (4) Geldfluss aus der Finanzierungstätigkeit (35 - 36)**				**3 800**	**27 800**	**-2 095,58**		
SA 5	**Saldo (5) Geldfluss aus der voranschlagswirksamen Gebarung (SA 3 + SA 4)**				**-483 400**	**-509 200**	**-543 600,35**		

Erläuterungen:

0130 413000	[1]	Ankauf von Werbemitteln
0130 728000	[2]	Rundfunkgebühren, Bindearbeiten, Dienstleistungen
0130 042220	[3]	Ausstattung im Zuge von Adaptierungen - Mobiliar lt. Anforderung 0130 Ausstattung im Zuge von Adaptierungen - Mobiliar lt. Anforderung 0300

UA 014	Gemeindekontrolleinrichtung	Voranschlag 2023	Voranschlag 2022	Ergebnis 2021	Voranschlag 2023	Voranschlag 2022	Ergebnis 2021	BWST	S/D
		Ergebnisvoranschlag			Finanzierungsvoranschlag				
SA 0 / SA 1	**(0) Nettoergebnis (21 - 22) / Saldo (1) Geldfluss aus der operativen Gebarung (31 - 32)**	**-593 000**	**-546 800**	**-543 659,56**	**-592 900**	**-544 500**	**-521 597,20**		
SA 00	**Nettoergebnis nach Zuweisung und Entnahmen von Haushaltsrücklagen (SA 0 +/- SU 23)**	**-593 000**	**-546 800**	**-543 659,56**					
SA 2	**Saldo (2) Geldfluss aus der investiven Gebarung (33 - 34)**				**-1 900**	**0**	**-805,34**		
SA 3	**Saldo (3) Nettofinanzierungssaldo (SA 1 + SA 2)**				**-594 800**	**-544 500**	**-522 402,54**		
SA 4	**Saldo (4) Geldfluss aus der Finanzierungstätigkeit (35 - 36)**				**1 900**	**0**	**0,00**		
SA 5	**Saldo (5) Geldfluss aus der voranschlagswirksamen Gebarung (SA 3 + SA 4)**				**-592 900**	**-544 500**	**-522 402,54**		

Ansatz 0140 Konto	Gemeindekontrolleinrichtung	Voranschlag 2023	Voranschlag 2022	Ergebnis 2021	Voranschlag 2023	Voranschlag 2022	Ergebnis 2021	BWST	S/D
		Ergebnisvoranschlag			Finanzierungsvoranschlag				
Operative Gebarung									
0140 817200	Erträge aus der Auflösung von sonstigen Rückstellungen - nicht konsumierte Urlaube	0	2 900	0,00				3BE	
0140 817500	Erträge aus der Auflösung von sonstigen Rückstellungen - Jubiläumszuwendungen	10 800	0	0,00				3BE	
SU 21 / SU 31	**Summe Erträge / Einzahlungen operative Gebarung**	**10 800**	**2 900**	**0,00**	**0**	**0**	**0,00**		
0140 400009	Geringwertige Wirtschaftsgüter - intern - Zentraler Service	100	100	0,00	100	100	0,00	4RV	9958
0140 456009	Schreib-, Zeichen- und sonstige Büromittel - intern - Zentraler Service	400	200	0,00	400	200	0,00	4RV	9958

Ansatz 0140		Gemeindekontrolleinrichtung	Voranschlag 2023	Voranschlag 2022	Ergebnis 2021	Voranschlag 2023	Voranschlag 2022	Ergebnis 2021	BWST	S/D
Konto			Ergebnisvoranschlag			Finanzierungsvoranschlag				
0140	459009	Sonstige Verbrauchsgüter - intern - Zentraler Service	100	100	0,00	100	100	0,00	4RV	9958
0140	500000	Geldbezüge, Beamte AV	165 100	157 400	153 838,40	165 100	157 400	153 995,37	MDPL	9940
0140	510000	Geldbezüge, Vertragsbedienstete AV	279 500	263 100	252 320,84	279 500	263 100	252 320,84	MDPL	9940
0140	563000	Sonstige Aufwandsentschädigungen	5 800	5 500	7 185,60	5 800	5 500	7 191,61	MDPL	9940
0140	565000	Mehrleistungsvergütungen	200	200	467,88	200	200	467,88	MDPL	9940
0140	566000	Zuwendungen aus Anlass von Dienstjubiläen	11 700	0	0,00	11 700	0	0,00	MDPL	9940
0140	569000	Sonstige Nebengebühren	5 200	5 100	5 033,80	5 200	5 100	5 033,80	MDPL	9940
0140	580000	DGB zum Ausgleichsfonds für Familienbeihilfen	16 300	15 000	14 580,68	16 300	15 000	14 587,03	MDPL	9940
0140	581000	Dienstgeberbeiträge zur Alterssicherung	34 300	0	31 634,77	34 300	0	31 634,77	MDPL	9940
0140	581010	Dienstgeberbeiträge zur Alterssicherung - Betriebspension	5 800	5 200	5 073,33	5 800	5 200	5 073,33	MDPL	9940
0140	582000	Sonstige DGB zur sozialen Sicherheit	30 800	62 200	28 198,03	30 800	62 200	28 205,48	MDPL	9940
0140	591000	Dotierung von Rückstellungen für Abfertigungen	4 000	3 100	9 429,60				3BE	9944
0140	592000	Dotierung von Rückstellungen für Jubiläumszuwendungen	0	1 900	6 328,82				3BE	9944
0140	593000	Dotierung von Rückstellungen für nicht konsumierte Urlaube	6 300	0	5 683,84				3BE	9944
0140	593100	Dotierung von Rückstellungen f ür nicht konsumierte Gleitzeit	200	0	146,84				3BE	9944
0140	631700	Telekommunikationsdienste - MDIT	600	700	892,52	600	700	892,52	MDIT	9947
0140	640000	Rechts- und Beratungsaufwand	2 000	0	0,00	2 000	0	0,00	KA	
0140	680700	Planmäßige Abschreibung - Amts-, Betriebs- und Geschäftsausstattung	400	200	650,04				3BE	9969
0140	700000	Miet- und Pachtaufwand	1 000	1 000	139,86	1 000	1 000	139,86	KA	
0140	700069	Miet- und Pachtaufwand - intern - Bambergsäle	1 000	0	0,00	1 000	0	0,00	KA	
0140	723010	Amtspauschalien und Repräsentationsaufwendungen *[1]*	500	500	109,80	500	500	109,80	KA	
0140	724100	Reisegebühren (einschl. Km-Geld)	3 500	3 500	305,67	3 500	3 500	305,67	KA	
0140	728069	Entgelte für sonstige Leistungen - intern - Bambergsäle	1 000	0	0,00	1 000	0	0,00	KA	
0140	728219	Entgelte für sonstige Leistungen - intern - Druckerei	100	100	0,00	100	100	0,00	MDIT	9955
0140	728509	Entgelte für sonstige Leistungen - intern - EDV	21 900	19 800	20 606,24	21 900	19 800	20 606,24	MDIT	9955
0140	728709	Entgelte für sonstige Leistungen - intern - Telefonanlage	1 000	800	963,00	1 000	800	963,00	MDIT	9957
0140	728800	Entgelte für sonstige Leistungen - Seminargebühren *[2]*	5 000	4 000	70,00	5 000	4 000	70,00	KA	9945
SU 22 / SU 32		**Summe Aufwendungen / Auszahlungen operative Gebarung**	**603 800**	**549 700**	**543 659,56**	**592 900**	**544 500**	**521 597,20**		
SA 0 / SA 1		**(0) Nettoergebnis (21 - 22) / Saldo (1) Geldfluss aus der operativen Gebarung (31 - 32)**	**-593 000**	**-546 800**	**-543 659,56**	**-592 900**	**-544 500**	**-521 597,20**		
SU 23		**Summe Haushaltsrücklagen**	**0**	**0**	**0,00**					
SA 00		**Nettoergebnis nach Zuweisung und Entnahmen von Haushaltsrücklagen (SA 0 +/- SU 23)**	**-593 000**	**-546 800**	**-543 659,56**					
Investive Gebarung										
SU 33		**Summe Einzahlungen investive Gebarung**				**0**	**0**	**0,00**		
0140	042220	Amts-, Betriebs- und Geschäftsausstattung *[3]*				1 900	0	805,34	2HL	9973
SU 34		**Summe Auszahlungen investive Gebarung**				**1 900**	**0**	**805,34**		
SA 2		**Saldo (2) Geldfluss aus der investiven Gebarung (33 - 34)**				**-1 900**	**0**	**-805,34**		
SA 3		**Saldo (3) Nettofinanzierungssaldo (SA 1 + SA 2)**				**-594 800**	**-544 500**	**-522 402,54**		

Ansatz 0140 Konto	Gemeindekontrolleinrichtung	Voranschlag 2023	Voranschlag 2022	Ergebnis 2021	Voranschlag 2023	Voranschlag 2022	Ergebnis 2021	BWST	S/D
		Ergebnisvoranschlag			Finanzierungsvoranschlag				
Finanzierungstätigkeit									
0140 346100	Investitionsdarlehen von Finanzunternehmen				1 900	0	0,00	GG3D	
SU 35	**Summe Einzahlungen aus der Finanzierungstätigkeit**				**1 900**	**0**	**0,00**		
SU 36	**Summe Auszahlungen aus der Finanzierungstätigkeit**				**0**	**0**	**0,00**		
SA 4	**Saldo (4) Geldfluss aus der Finanzierungstätigkeit (35 - 36)**				**1 900**	**0**	**0,00**		
SA 5	**Saldo (5) Geldfluss aus der voranschlagswirksamen Gebarung (SA 3 + SA 4)**				**-592 900**	**-544 500**	**-522 402,54**		

Erläuterungen:		
0140 723010	[1]	Repräsentationsaufwendungen anlässlich von Veranstaltungen, KA-Tagungen, Kongressen und Besprechungen
0140 728800	[2]	Fach- und Methodenkompetenz, Aus- und Weiterbildung der Mitarbeiter, Fachtagungen/Kongresse
0140 042220	[3]	Ausstattung im Zuge von Adaptierungen Mobiliar - Mobiliar lt. Anforderung 0140

UA 015	Pressestelle, Amtsblatt und Öffentlichkeitsarbeit	Voranschlag 2023	Voranschlag 2022	Ergebnis 2021	Voranschlag 2023	Voranschlag 2022	Ergebnis 2021	BWST	S/D
		Ergebnisvoranschlag			Finanzierungsvoranschlag				
SA 0 / SA 1	**(0) Nettoergebnis (21 - 22) / Saldo (1) Geldfluss aus der operativen Gebarung (31 - 32)**	**-1 292 300**	**-1 190 700**	**-1 090 403,32**	**-1 278 800**	**-1 173 500**	**-990 117,86**		
SA 00	**Nettoergebnis nach Zuweisung und Entnahmen von Haushaltsrücklagen (SA 0 +/- SU 23)**	**-1 292 300**	**-1 190 700**	**-1 090 403,32**					
SA 2	**Saldo (2) Geldfluss aus der investiven Gebarung (33 - 34)**				**-4 300**	**-3 200**	**-6 581,65**		
SA 3	**Saldo (3) Nettofinanzierungssaldo (SA 1 + SA 2)**				**-1 283 100**	**-1 176 700**	**-996 699,51**		
SA 4	**Saldo (4) Geldfluss aus der Finanzierungstätigkeit (35 - 36)**				**4 300**	**3 200**	**0,00**		
SA 5	**Saldo (5) Geldfluss aus der voranschlagswirksamen Gebarung (SA 3 + SA 4)**				**-1 278 800**	**-1 173 500**	**-996 699,51**		

Ansatz 0150 Konto	Pressestelle, Amtsblatt und Öffentlichkeitsarbeit	Voranschlag 2023	Voranschlag 2022	Ergebnis 2021	Voranschlag 2023	Voranschlag 2022	Ergebnis 2021	BWST	S/D
		Ergebnisvoranschlag			Finanzierungsvoranschlag				
Operative Gebarung									
0150 810000	Erträge aus Leistungen *[1]*	17 000	17 200	-343,00	17 000	17 200	38 290,76	MDÖ	
0150 817210	Erträge aus der Auflösung von sonstigen Rückstellungen - nicht konsumierte Gleitzeit	3 600	0	1 790,57				3BE	
0150 829000	Sonstige Erträge	100	200	6,83	100	200	24,62	MDÖ	
SU 21 / SU 31	**Summe Erträge / Einzahlungen operative Gebarung**	**20 700**	**17 400**	**1 454,40**	**17 100**	**17 400**	**38 315,38**		
0150 400000	Geringwertige Wirtschaftsgüter (GWG)	3 500	2 000	3 543,11	3 500	2 000	4 573,43	MDÖ	154
0150 400009	Geringwertige Wirtschaftsgüter - intern - Zentraler Service	200	100	0,00	200	100	0,00	4RV	9958
0150 413420	Handelswaren zur unentgeltlichen Weitergabe	100	500	0,00	100	500	0,00	BGMB	311
0150 413430	Handelswaren zur unentgeltlichen Weitergabe	17 000	15 000	6 787,92	17 000	15 000	8 482,62	MDÖ	154
0150 456000	Schreib-, Zeichen- und sonstige Büromittel	100	100	11,22	100	100	11,22	MDÖ	154

Ansatz 0150		Pressestelle, Amtsblatt und Öffentlichkeitsarbeit	Voranschlag 2023	Voranschlag 2022	Ergebnis 2021	Voranschlag 2023	Voranschlag 2022	Ergebnis 2021	BWST	S/D
Konto			Ergebnisvoranschlag			Finanzierungsvoranschlag				
0150	456009	Schreib-, Zeichen- und sonstige Büromittel - intern - Zentraler Service	1 100	1 000	78,51	1 100	1 000	78,51	4RV	9958
0150	457000	Druckwerke	6 000	8 000	9 517,77	6 000	8 000	7 278,52	MDÖ	154
0150	459000	Sonstige Verbrauchsgüter	2 500	4 000	2 666,80	2 500	4 000	2 666,80	MDÖ	154
0150	459009	Sonstige Verbrauchsgüter - intern - Zentraler Service	200	100	0,00	200	100	0,00	4RV	9958
0150	510000	Geldbezüge, Vertragsbedienstete AV	543 700	489 500	487 681,70	543 700	489 500	487 681,70	MDPL	9940
0150	522000	Geldbezüge, Angestellte nicht ganzjährig beschäftigt	0	0	2 903,99	0	0	2 903,99	MDPL	9940
0150	563000	Sonstige Aufwandsentschädigungen	9 200	5 500	3 868,29	9 200	5 500	3 868,29	MDPL	9940
0150	565000	Mehrleistungsvergütungen	11 600	17 300	9 683,99	11 600	17 300	9 683,99	MDPL	9940
0150	569000	Sonstige Nebengebühren	100	500	120,13	100	500	120,13	MDPL	9940
0150	580000	DGB zum Ausgleichsfonds für Familienbeihilfen	22 000	20 000	19 594,21	22 000	20 000	19 594,21	MDPL	9940
0150	581000	Dienstgeberbeiträge zur Alterssicherung	64 000	0	59 332,30	64 000	0	59 332,30	MDPL	9940
0150	581010	Dienstgeberbeiträge zur Alterssicherung - Betriebspension	9 200	6 100	6 193,49	9 200	6 100	6 193,49	MDPL	9940
0150	582000	Sonstige DGB zur sozialen Sicherheit	49 800	107 900	45 136,32	49 800	107 900	45 136,32	MDPL	9940
0150	591000	Dotierung von Rückstellungen für Abfertigungen	1 800	1 200	4 599,90				3BE	9944
0150	592000	Dotierung von Rückstellungen für Jubiläumszuwendungen	3 700	4 200	8 707,53				3BE	9944
0150	593000	Dotierung von Rückstellungen für nicht konsumierte Urlaube	7 600	1 300	6 939,17				3BE	9944
0150	600100	Energiebezüge - Strom	100	100	0,00	100	100	0,00	3BE	9965
0150	618000	Instandhaltung von sonstigen Anlagen	500	500	1 249,42	500	500	1 249,42	MDÖ	154
0150	620000	Transporte durch die Bahn	100	100	0,00	100	100	0,00	MDÖ	154
0150	621000	Sonstige Transporte	1 000	1 000	333,00	1 000	1 000	333,00	MDÖ	154
0150	621009	Sonstige Transporte - intern - Wirtschaftshof	2 200	2 200	1 398,40	2 200	2 200	1 348,40	MDÖ	335
0150	631700	Telekommunikationsdienste - MDIT	2 200	2 500	2 370,44	2 200	2 500	2 370,44	MDIT	9947
0150	670000	Versicherungen	100	0	72,15	100	0	0,00	GG3V	9950
0150	680700	Planmäßige Abschreibung - Amts-, Betriebs- und Geschäftsausstattung	2 300	6 300	7 407,68				3BE	9969
0150	700000	Miet- und Pachtaufwand	4 000	4 000	677,26	4 000	4 000	677,26	MDÖ	154
0150	700009	Miet- und Pachtaufwand - intern - Wirtschaftshof	100	100	0,00	100	100	0,00	MDÖ	335
0150	700039	Miet- und Pachtaufwand - intern - Stadtgrün	500	200	0,00	500	200	0,00	MDÖ	335
0150	700200	Miet- und Pachtaufwand	100	900	0,00	100	900	0,00	BGMB	311
0150	710000	Öffentliche Abgaben, ohne Gebühren gem. FAG	200	400	111,80	200	400	111,80	MDÖ	154
0150	723000	Amtspauschalien und Repräsentationsaufwendungen *[2]*	2 500	2 500	131,62	2 500	2 500	131,62	MDÖ	
0150	724100	Reisegebühren (einschl. Km-Geld)	1 500	1 500	47,57	1 500	1 500	47,57	MDÖ	154
0150	728000	Entgelte für sonstige Leistungen *[3]*	83 500	83 500	79 835,26	83 500	83 500	81 147,87	MDÖ	154
0150	728009	Entgelte für sonstige Leistungen - intern - Wirtschaftshof	2 200	2 200	408,60	2 200	2 200	408,60	MDÖ	335
0150	728010	Entgelte für sonstige Leistungen - BGA *[4]*	24 000	24 000	29 332,49	24 000	24 000	50 260,85	MDÖ	154
0150	728039	Entgelte für sonstige Leistungen - intern - Stadtgrün	500	500	140,30	500	500	140,30	MDÖ	335
0150	728200	Entgelte für sonstige Leistungen *[5]*	200	7 200	25,50	200	7 200	25,50	BGMB	311
0150	728219	Entgelte für sonstige Leistungen - intern - Druckerei	700	500	325,20	700	500	325,20	MDIT	9955
0150	728300	Entgelte für sonstige Leistungen *[6]*	43 000	57 000	23 039,42	43 000	57 000	63 809,42	MDÖ	154
0150	728509	Entgelte für sonstige Leistungen - intern - EDV	34 300	30 600	28 089,38	34 300	30 600	28 089,38	MDIT	9955

Ansatz 0150		Pressestelle, Amtsblatt und Öffentlichkeitsarbeit	Voranschlag 2023	Voranschlag 2022	Ergebnis 2021	Voranschlag 2023	Voranschlag 2022	Ergebnis 2021	BWST	S/D
Konto			Ergebnisvoranschlag			Finanzierungsvoranschlag				
0150	728519	Entgelte für sonstige Leistungen - intern - EDV - BGA	5 000	5 000	4 880,60	5 000	5 000	4 880,60	MDIT	9955
0150	728709	Entgelte für sonstige Leistungen - intern - Telefonanlage	3 000	1 400	2 936,00	3 000	1 400	2 936,00	MDIT	9957
SU 22 / SU 32		**Summe Aufwendungen / Auszahlungen operative Gebarung**	**967 200**	**918 500**	**860 178,44**	**951 800**	**905 500**	**895 898,75**		
SA 0 / SA 1		**(0) Nettoergebnis (21 - 22) / Saldo (1) Geldfluss aus der operativen Gebarung (31 - 32)**	**-946 500**	**-901 100**	**-858 724,04**	**-934 700**	**-888 100**	**-857 583,37**		
SU 23		**Summe Haushaltsrücklagen**	**0**	**0**	**0,00**					
SA 00		**Nettoergebnis nach Zuweisung und Entnahmen von Haushaltsrücklagen (SA 0 +/- SU 23)**	**-946 500**	**-901 100**	**-858 724,04**					
Investive Gebarung										
SU 33		**Summe Einzahlungen investive Gebarung**				**0**	**0**	**0,00**		
0150	042000	Amts-, Betriebs- und Geschäftsausstattung *[7]*				4 000	3 000	5 479,94	MDÖ	
0150	042220	Amts-, Betriebs- und Geschäftsausstattung *[8]*				300	100	1 101,71	2HL	9973
SU 34		**Summe Auszahlungen investive Gebarung**				**4 300**	**3 100**	**6 581,65**		
SA 2		**Saldo (2) Geldfluss aus der investiven Gebarung (33 - 34)**				**-4 300**	**-3 100**	**-6 581,65**		
SA 3		**Saldo (3) Nettofinanzierungssaldo (SA 1 + SA 2)**				**-939 000**	**-891 200**	**-864 165,02**		
Finanzierungstätigkeit										
0150	346100	Investitionsdarlehen von Finanzunternehmen				4 300	3 100	0,00	GG3D	
SU 35		**Summe Einzahlungen aus der Finanzierungstätigkeit**				**4 300**	**3 100**	**0,00**		
SU 36		**Summe Auszahlungen aus der Finanzierungstätigkeit**				**0**	**0**	**0,00**		
SA 4		**Saldo (4) Geldfluss aus der Finanzierungstätigkeit (35 - 36)**				**4 300**	**3 100**	**0,00**		
SA 5		**Saldo (5) Geldfluss aus der voranschlagswirksamen Gebarung (SA 3 + SA 4)**				**-934 700**	**-888 100**	**-864 165,02**		

Erläuterungen:			
0150	810000	[1]	Erlöse aus Grafikleistungen sowie Einnahmen aus Werbevertrag Villacher Alpenstraße und Fremdenverkehrs GesmbH
0150	723000	[2]	Repräsentationsaufwand anlässlich Pressekonferenzen und -informationen
0150	728000	[3]	Einschaltungen, Inserate, APA-Gebühren, Foto-, Film- und Zeilenhonorare, Produktion von Beiträgen und deren Sendung, Social Media-Dienstleistungen, Streamingplattform, Dienstleistungen
0150	728010	[4]	Website - Adaptionen, Fotohonorare für online Bildergalerien, Online Marketing für Social Media/villach.at, Online Bildarchive/Dienstleistungen
0150	728200	[5]	Bürgerrat-Veranstaltung (Honorare, Dienstleistungen, Konsumation)
0150	728300	[6]	Maßnahmen zur Bürgerinformation
0150	042000	[7]	Werbezelle, Werbebestände, Beachflex, Roll Ups
0150	042220	[8]	Ausstattung im Zuge von Adaptierungen Mobiliar - Mobiliar lt. Anfordrung 0150

Ansatz 0152		AMTSBLATT	Voranschlag 2023	Voranschlag 2022	Ergebnis 2021	Voranschlag 2023	Voranschlag 2022	Ergebnis 2021	BWST	S/D
Konto			Ergebnisvoranschlag			Finanzierungsvoranschlag				
Operative Gebarung										
0152	810000	Erträge aus Leistungen *[1]*	156 000	156 000	121 947,98	156 000	156 000	217 397,62	MDÖ	
0152	810010	Erträge aus Leistungen *[2]*	1 500	1 500	1 166,52	1 500	1 500	1 166,52	MDÖ	
0152	817210	Erträge aus der Auflösung von sonstigen Rückstellungen - nicht konsumierte Gleitzeit	1 200	0	591,44				3BE	

Ansatz 0152		AMTSBLATT	Voranschlag 2023	Voranschlag 2022	Ergebnis 2021	Voranschlag 2023	Voranschlag 2022	Ergebnis 2021	BWST	S/D
Konto			Ergebnisvoranschlag			Finanzierungsvoranschlag				
0152	829000	Sonstige Erträge	100	100	0,00	100	100	0,00	MDÖ	
0152	829009	Sonstige Erträge - intern - 1.0152.728909 *[3]*	5 000	5 000	1 574,65	5 000	5 000	1 574,65	MDÖ	
SU 21 / SU 31		**Summe Erträge / Einzahlungen operative Gebarung**	**163 800**	**162 600**	**125 280,59**	**162 600**	**162 600**	**220 138,79**		
0152	413400	Handelswaren zur unentgeltlichen Weitergabe	150 000	105 000	68 399,57	150 000	105 000	72 179,57	MDÖ	155
0152	510000	Geldbezüge, Vertragsbedienstete AV	162 700	158 200	140 234,28	162 700	158 200	140 234,28	MDPL	9940
0152	563000	Sonstige Aufwandsentschädigungen	1 600	1 200	1 009,02	1 600	1 200	1 009,02	MDPL	9940
0152	565000	Mehrleistungsvergütungen	3 100	2 700	3 427,48	3 100	2 700	3 427,48	MDPL	9940
0152	569000	Sonstige Nebengebühren	100	100	77,19	100	100	77,19	MDPL	9940
0152	580000	DGB zum Ausgleichsfonds für Familienbeihilfen	6 500	6 300	5 625,28	6 500	6 300	5 625,28	MDPL	9940
0152	581000	Dienstgeberbeiträge zur Alterssicherung	19 600	0	16 867,69	19 600	0	16 867,69	MDPL	9940
0152	581010	Dienstgeberbeiträge zur Alterssicherung - Betriebspension	2 600	1 800	1 882,09	2 600	1 800	1 882,09	MDPL	9940
0152	582000	Sonstige DGB zur sozialen Sicherheit	15 700	34 500	13 214,30	15 700	34 500	13 214,30	MDPL	9940
0152	592000	Dotierung von Rückstellungen für Jubiläumszuwendungen	1 000	800	967,30				3BE	9944
0152	593000	Dotierung von Rückstellungen für nicht konsumierte Urlaube	1 700	3 100	1 489,10				3BE	9944
0152	630000	Postdienste	60 000	60 000	33 611,80	60 000	60 000	33 611,80	MDIT	9949
0152	631700	Telekommunikationsdienste - MDIT	900	1 100	988,14	900	1 100	988,14	MDIT	9947
0152	680700	Planmäßige Abschreibung - Amts-, Betriebs- und Geschäftsausstattung	100	200	209,40				3BE	9969
0152	690800	Abschreibung von Forderungen (Schadensfälle)	100	100	0,00				3BE	9951
0152	710000	Öffentliche Abgaben, ohne Gebühren gem. FAG	100	100	0,00	100	100	0,00	MDÖ	155
0152	728000	Entgelte für sonstige Leistungen *[4]*	18 000	15 000	16 738,33	18 000	15 000	15 963,13	MDÖ	155
0152	728010	Entgelte für sonstige Leistungen *[5]*	34 400	34 400	29 657,33	34 400	34 400	25 031,74	MDÖ	155
0152	728219	Entgelte für sonstige Leistungen - intern - Druckerei	100	400	0,00	100	400	0,00	MDIT	9955
0152	728509	Entgelte für sonstige Leistungen - intern - EDV	25 000	22 200	19 544,42	25 000	22 200	19 544,42	MDIT	9955
0152	728709	Entgelte für sonstige Leistungen - intern - Telefonanlage	1 300	0	1 266,00	1 300	0	1 266,00	MDIT	9957
0152	728909	Entgelte für sonstige Leistungen - intern - 2.0152.829009	5 000	5 000	1 751,15	5 000	5 000	1 751,15	MDÖ	
SU 22 / SU 32		**Summe Aufwendungen / Auszahlungen operative Gebarung**	**509 600**	**452 200**	**356 959,87**	**506 700**	**448 000**	**352 673,28**		
SA 0 / SA 1		**(0) Nettoergebnis (21 - 22) / Saldo (1) Geldfluss aus der operativen Gebarung (31 - 32)**	**-345 800**	**-289 600**	**-231 679,28**	**-344 100**	**-285 400**	**-132 534,49**		
SU 23		**Summe Haushaltsrücklagen**	**0**	**0**	**0,00**					
SA 00		**Nettoergebnis nach Zuweisung und Entnahmen von Haushaltsrücklagen (SA 0 +/- SU 23)**	**-345 800**	**-289 600**	**-231 679,28**					
Investive Gebarung										
SU 33		**Summe Einzahlungen investive Gebarung**				**0**	**0**	**0,00**		
0152	042000	Amts-, Betriebs- und Geschäftsausstattung				0	100	0,00	MDÖ	
SU 34		**Summe Auszahlungen investive Gebarung**				**0**	**100**	**0,00**		
SA 2		**Saldo (2) Geldfluss aus der investiven Gebarung (33 - 34)**				**0**	**-100**	**0,00**		
SA 3		**Saldo (3) Nettofinanzierungssaldo (SA 1 + SA 2)**				**-344 100**	**-285 500**	**-132 534,49**		
Finanzierungstätigkeit										
0152	346100	Investitionsdarlehen von Finanzunternehmen				0	100	0,00	GG3D	

Ansatz 0152 Konto	AMTSBLATT	Voranschlag 2023	Voranschlag 2022	Ergebnis 2021	Voranschlag 2023	Voranschlag 2022	Ergebnis 2021	BWST	S/D
		Ergebnisvoranschlag			Finanzierungsvoranschlag				
SU 35	**Summe Einzahlungen aus der Finanzierungstätigkeit**				**0**	**100**	**0,00**		
SU 36	**Summe Auszahlungen aus der Finanzierungstätigkeit**				**0**	**0**	**0,00**		
SA 4	**Saldo (4) Geldfluss aus der Finanzierungstätigkeit (35 - 36)**				**0**	**100**	**0,00**		
SA 5	**Saldo (5) Geldfluss aus der voranschlagswirksamen Gebarung (SA 3 + SA 4)**				**-344 100**	**-285 400**	**-132 534,49**		

Erläuterungen:

0152	810000	[1]	Inserateneinnahmen über die Agentur
0152	810010	[2]	Verkaufserlöse für Mitteilungsblatt
0152	829009	[3]	Schadenersätze von Versicherungen
0152	728000	[4]	Honorare (wie z.B. für Grafik-Leistungen, Foto- und Zeilenhonorare)
0152	728010	[5]	Agentur-Provisionszahlungen

UA 016	Elektronische Datenverarbeitung	Voranschlag 2023	Voranschlag 2022	Ergebnis 2021	Voranschlag 2023	Voranschlag 2022	Ergebnis 2021	BWST	S/D
		Ergebnisvoranschlag			Finanzierungsvoranschlag				
SA 0 / SA 1	**(0) Nettoergebnis (21 - 22) / Saldo (1) Geldfluss aus der operativen Gebarung (31 - 32)**	**-503 400**	**-501 200**	**-181 294,38**	**-186 700**	**12 400**	**19 232,09**		
SA 00	**Nettoergebnis nach Zuweisung und Entnahmen von Haushaltsrücklagen (SA 0 +/- SU 23)**	**-503 400**	**-501 200**	**-181 294,38**					
SA 2	**Saldo (2) Geldfluss aus der investiven Gebarung (33 - 34)**				**-658 300**	**-706 100**	**-392 112,14**		
SA 3	**Saldo (3) Nettofinanzierungssaldo (SA 1 + SA 2)**				**-845 000**	**-693 700**	**-372 880,05**		
SA 4	**Saldo (4) Geldfluss aus der Finanzierungstätigkeit (35 - 36)**				**587 800**	**546 700**	**323 260,14**		
SA 5	**Saldo (5) Geldfluss aus der voranschlagswirksamen Gebarung (SA 3 + SA 4)**				**-257 200**	**-147 000**	**-49 619,91**		

Ansatz 0160 Konto		Elektronische Datenverarbeitung	Voranschlag 2023	Voranschlag 2022	Ergebnis 2021	Voranschlag 2023	Voranschlag 2022	Ergebnis 2021	BWST	S/D
			Ergebnisvoranschlag			Finanzierungsvoranschlag				
Operative Gebarung										
0160	804000	Veräußerungen von Amts-, Betriebs- und Geschäftsausstattung *[1]*	1 100	1 100	2 473,73				MDIT	
0160	808000	Veräußerungen von Waren	100	100	0,00	100	100	0,00	MDIT	
0160	810000	Erträge aus Leistungen *[2]*	122 000	148 000	190 258,53	122 000	148 000	188 239,61	MDIT	
0160	810219	Erträge aus Leistungen - intern - Druckerei	25 000	45 700	22 773,00	25 000	45 700	22 773,00	MDIT	
0160	810509	Erträge aus Leistungen - intern - EDV	2 433 200	2 218 500	2 203 795,08	2 433 200	2 218 500	2 203 795,08	MDIT	
0160	810709	Erträge aus Leistungen - intern - Telefonanlage	101 000	81 000	93 094,00	101 000	81 000	93 094,00	MDIT	
0160	811100	Miet- und Pachtertrag *[3]*	38 000	10 500	18 816,76	38 000	10 500	16 175,31	MDIT	
0160	816000	Kostenbeiträge (-Ersätze) für sonstige Leistungen *[4]*	3 000	3 000	5 067,87	3 000	3 000	4 687,93	MDIT	
0160	816500	Kostenbeiträge (-Ersätze) für Personal	100	0	18 940,17	100	0	19 523,62	MDP	
0160	816700	Kostenbeiträge (-Ersätze) für sonstige Leistungen -Telefonanlage *[5]*	1 800	2 300	1 813,89	1 800	2 300	1 813,89	MDPB	

Ansatz 0160		Elektronische Datenverarbeitung	Voranschlag 2023	Voranschlag 2022	Ergebnis 2021	Voranschlag 2023	Voranschlag 2022	Ergebnis 2021	BWST	S/D
Konto			Ergebnisvoranschlag			Finanzierungsvoranschlag				
0160	816710	Kostenbeiträge (-Ersätze) für sonstige Leistungen -Telefonanlage *[6]*	500	600	0,00	500	600	0,00	MDIT	
0160	817200	Erträge aus der Auflösung von sonstigen Rückstellungen - nicht konsumierte Urlaube	7 400	1 700	6 699,62				3BE	
0160	817210	Erträge aus der Auflösung von sonstigen Rückstellungen - nicht konsumierte Gleitzeit	2 400	0	1 241,58				3BE	
0160	817400	Erträge aus der Auflösung von sonstigen Rückstellungen - Abfertigungen	0	0	7 668,02				3BE	
0160	817500	Erträge aus der Auflösung von sonstigen Rückstellungen - Jubiläumszuwendungen	0	0	79 109,29				3BE	
0160	828000	Rückersätze von Aufwendungen	100	100	0,00	100	100	0,00	MDIT	
0160	829380	Sonstige Erträge - Schadensfall - 0160.61x380 *[7]*	5 500	5 500	67,00	5 500	5 500	110,83	MDIT	
0160	861501	Transfers von Ländern, Landesfonds u. -kammern -Personal	0	0	9 437,34	0	0	9 437,34	MDP	
0160	863201	Transfers von sonstigen Trägern öffentlichen Rechts *[8]*	115 000	0	0,00	115 000	0	0,00	MDIT	
0160	867000	Transfers von privaten Organisationen ohne Erwerbszweck	0	79 800	0,00	0	79 800	0,00	MDIT	
SU 21 / SU 31		**Summe Erträge / Einzahlungen operative Gebarung**	**2 856 200**	**2 597 900**	**2 661 255,88**	**2 845 300**	**2 595 100**	**2 559 650,61**		
0160	400000	Geringwertige Wirtschaftsgüter (GWG)	17 000	17 000	12 579,90	17 000	17 000	15 224,09	MDIT	113
0160	400009	Geringwertige Wirtschaftsgüter - intern - Zentraler Service	100	100	0,00	100	100	0,00	4RV	9958
0160	400700	Geringwertige Wirtschaftsgüter (GWG) - Telefon	3 000	3 000	3 311,54	3 000	3 000	3 311,54	MDIT	113
0160	409000	Ersatzteile	200	200	0,00	200	200	0,00	MDIT	113
0160	454000	Reinigungsmittel	100	100	0,00	100	100	0,00	MDIT	113
0160	455000	Chemische und sonstige artverwandte Mittel	200	200	124,42	200	200	124,42	MDIT	113
0160	456000	Schreib-, Zeichen- und sonstige Büromittel	1 600	100	19,98	1 600	100	19,98	MDIT	113
0160	456009	Schreib-, Zeichen- und sonstige Büromittel - intern - Zentraler Service	8 500	6 000	11,06	8 500	6 000	11,06	4RV	9958
0160	457000	Druckwerke	200	200	0,00	200	200	0,00	MDIT	113
0160	458000	Mittel zur ärztlichen Betreuung und Gesundheitsvorsorge	100	100	0,00	100	100	0,00	MDIT	113
0160	459000	Sonstige Verbrauchsgüter	500	2 000	30,39	500	2 000	30,39	MDIT	113
0160	459009	Sonstige Verbrauchsgüter - intern - Zentraler Service	100	100	0,00	100	100	0,00	4RV	9958
0160	500000	Geldbezüge, Beamte AV	325 100	306 600	368 837,98	325 100	306 600	364 017,83	MDPL	9940
0160	501000	Geldbezüge, Beamte HV	0	0	0,00	0	0	-14 343,99	MDPL	9940
0160	510000	Geldbezüge, Vertragsbedienstete AV	934 800	830 800	768 687,40	934 800	830 800	768 687,40	MDPL	9940
0160	511000	Geldbezüge, Vertragsbedienstete HV	47 000	0	0,00	47 000	0	0,00	MDPL	9940
0160	520000	Geldbezüge, Angestellte ganzjährig beschäftigt	61 300	46 200	31 608,87	61 300	46 200	31 608,87	MDPL	9940
0160	521000	Geldbezüge, Arbeiter ganzjährig beschäftigt	0	0	5 070,52	0	0	5 070,52	MDPL	9940
0160	522000	Geldbezüge, Angestellte nicht ganzjährig beschäftigt	43 600	0	32 678,31	43 600	0	32 678,31	MDPL	9940
0160	563000	Sonstige Aufwandsentschädigungen	1 800	1 700	1 681,80	1 800	1 700	1 683,80	MDPL	9940
0160	565000	Mehrleistungsvergütungen	8 000	7 700	8 727,85	8 000	7 700	8 727,85	MDPL	9940
0160	566000	Zuwendungen aus Anlass von Dienstjubiläen	6 400	32 500	0,00	6 400	32 500	32 548,62	MDPL	9940
0160	569000	Sonstige Nebengebühren	51 600	52 300	49 956,33	51 600	52 300	49 067,04	MDPL	9940
0160	580000	DGB zum Ausgleichsfonds für Familienbeihilfen	57 600	48 500	45 859,66	57 600	48 500	45 589,53	MDPL	9940
0160	581000	Dienstgeberbeiträge zur Alterssicherung	141 800	0	110 820,87	141 800	0	110 820,87	MDPL	9940
0160	581010	Dienstgeberbeiträge zur Alterssicherung - Betriebspension	13 600	11 400	11 449,89	13 600	11 400	11 449,89	MDPL	9940

Ansatz 0160		Elektronische Datenverarbeitung	Voranschlag 2023	Voranschlag 2022	Ergebnis 2021	Voranschlag 2023	Voranschlag 2022	Ergebnis 2021	BWST	S/D
	Konto		Ergebnisvoranschlag			Finanzierungsvoranschlag				
0160	582000	Sonstige DGB zur sozialen Sicherheit	118 300	214 900	96 068,60	118 300	214 900	95 049,67	MDPL	9940
0160	591000	Dotierung von Rückstellungen für Abfertigungen	6 300	4 300	0,00				3BE	9944
0160	592000	Dotierung von Rückstellungen für Jubiläumszuwendungen	2 000	3 200	0,00				3BE	9944
0160	600100	Energiebezüge - Strom	500	600	264,01	500	600	264,01	3BE	9965
0160	616000	Instandh.von Maschinen u.masch.Anlagen	2 600	2 600	2 806,12	2 600	2 600	2 806,12	MDIT	113
0160	618000	Instandhaltung von sonstigen Anlagen	8 000	8 000	8 670,85	8 000	8 000	9 028,69	MDIT	113
0160	618380	Instandhaltung von sonstigen Anlagen - Schadensfall - 0160.829380	5 500	5 500	0,00	5 500	5 500	0,00	MDIT	113
0160	618700	Instandhaltung von sonstigen Anlagen - Telefon	1 500	11 500	9 634,70	1 500	11 500	8 692,58	MDIT	113
0160	619100	Instandhaltung von Sonderanlagen	5 000	0	0,00	5 000	0	0,00	2T	
0160	621000	Sonstige Transporte	0	0	555,00	0	0	555,00	MDIT	
0160	631000	Telekommunikationsdienste	31 500	31 500	28 009,65	31 500	31 500	29 782,14	MDIT	113
0160	631700	Telekommunikationsdienste - MDIT	10 900	10 900	8 671,72	10 900	10 900	21 634,52	MDIT	9947
0160	650000	Zinsen für Finanzschulden - in Euro	20 100	2 600	2 749,19	20 100	2 600	2 749,19	GG3D	9943
0160	670000	Versicherungen	36 600	6 000	5 393,35	36 600	6 000	5 393,35	GG3V	9950
0160	670700	Versicherungen - Telefon	0	8 400	0,00	0	8 400	0,00	GG3V	
0160	680100	Planmäßige Abschreibung - Immaterielle Vermögensswerte	108 600	137 300	152 554,23				3BE	9969
0160	680500	Planmäßige Abschreibung - Sonderanlagen	3 500	2 600	2 929,08				3BE	9969
0160	680700	Planmäßige Abschreibung - Amts-, Betriebs- und Geschäftsausstattung	205 500	262 400	259 425,69				3BE	9969
0160	695000	Wertberichtigungen zu kurzfristigen Forderungen (LuL)	1 500	0	0,00				3BE	
0160	695010	Wertberichtigungen zu kurzfristigen Forderungen (Abgaben)	100	0	0,00				3BE	
0160	695020	Wertberichtigungen zu kurzfristigen Forderungen (Sonstige)	100	0	0,00				3BE	
0160	695100	Wertberichtigungen zu langfristigen Forderungen (LuL)	0	100	0,00				3BE	
0160	695120	Wertberichtigungen zu langfristigen Forderungen (Sonstige)	0	100	0,00				3BE	
0160	700000	Miet- und Pachtaufwand *[9]*	326 400	244 300	214 597,21	326 400	244 300	249 651,52	MDIT	113
0160	710000	Öffentliche Abgaben, ohne Gebühren gem. FAG	100	100	68,90	100	100	68,90	MDIT	113
0160	724100	Reisegebühren (einschl. Km-Geld)	4 000	4 000	1 199,54	4 000	4 000	1 298,09	MDIT	113
0160	726000	Mitgliedsbeiträge an Institutionen *[10]*	10 000	10 000	10 000,00	10 000	10 000	10 000,00	MDIT	
0160	728000	Entgelte für sonstige Leistungen *[11]*	504 900	497 000	463 416,25	504 900	497 000	462 670,73	MDIT	113
0160	728009	Entgelte für sonstige Leistungen - intern - Wirtschaftshof	400	100	0,00	400	100	0,00	MDIT	
0160	728100	Entgelte für sonstige Leistungen *[12]*	185 300	152 000	119 092,94	185 300	152 000	162 019,65	MDIT	113
0160	728219	Entgelte für sonstige Leistungen - intern - Druckerei	200	200	0,00	200	200	0,00	MDIT	9955
0160	728449	Entgelte für sonstige Leistung - intern - Abwasser	5 000	0	0,00	5 000	0	0,00	2T	
0160	728700	Entgelte für sonstige Leistungen - Telefon *[13]*	30 000	4 700	4 986,46	30 000	4 700	12 426,34	MDIT	113
0160	728800	Entgelte für sonstige Leistungen - Seminargebühren	1 000	1 000	0,00	1 000	1 000	0,00	MDIT	9945
0160	777000	Kapitaltransfers an private Organisationen ohne Erwerbszweck	0	106 400	0,00				MDIT	
SU 22 / SU 32		**Summe Aufwendungen / Auszahlungen operative Gebarung**	**3 359 600**	**3 099 100**	**2 842 550,26**	**3 032 000**	**2 582 700**	**2 540 418,52**		
SA 0 / SA 1		**(0) Nettoergebnis (21 - 22) / Saldo (1) Geldfluss aus der operativen Gebarung (31 - 32)**	**-503 400**	**-501 200**	**-181 294,38**	**-186 700**	**12 400**	**19 232,09**		
SU 23		**Summe Haushaltsrücklagen**	**0**	**0**	**0,00**					
SA 00		**Nettoergebnis nach Zuweisung und Entnahmen von Haushaltsrücklagen (SA 0 +/- SU 23)**	**-503 400**	**-501 200**	**-181 294,38**					

Ansatz 0160 Konto	Elektronische Datenverarbeitung	Voranschlag 2023	Voranschlag 2022	Ergebnis 2021	Voranschlag 2023	Voranschlag 2022	Ergebnis 2021	BWST	S/D
		Ergebnisvoranschlag			Finanzierungsvoranschlag				
Investive Gebarung									
0160 307000	Kapitaltransfers von privaten Haushalten und Organisationen ohne Erwerbszweck *[14]*				36 000	36 000	0,00	MDIT	
0160 804000	Veräußerungen von Amts-, Betriebs- und Geschäftsausstattung *[15]*				1 100	1 100	2 403,73	MDIT	
SU 33	**Summe Einzahlungen investive Gebarung**				**37 100**	**37 100**	**2 403,73**		
0160 020000	Maschinen und maschinelle Anlagen *[16]*				10 500	0	0,00	MDIT	
0160 042000	Amts-, Betriebs- und Geschäftsausstattung *[17]*				447 700	291 600	177 191,80	MDIT	505
0160 042220	Amts-, Betriebs- und Geschäftsausstattung				0	0	449,16	2HL	9973
0160 042700	Amts-, Betriebs- und Geschäftsausstattung *[18]*				29 200	17 000	21 622,14	MDIT	505
0160 042720	Amts-, Betriebs- und Geschäftsausstattung - Ast Parkhotel *[19]*				6 000	0	0,00	MDIT	
0160 050100	Sonderanlagen *[20]*				10 000	10 000	17 224,16	2T	
0160 070000	Aktivierungsfähige Rechte *[21]*				192 000	318 200	178 028,61	MDIT	505
0160 777000	Kapitaltransfers an private Organisationen ohne Erwerbszweck				0	106 400	0,00	MDIT	
SU 34	**Summe Auszahlungen investive Gebarung**				**695 400**	**743 200**	**394 515,87**		
SA 2	**Saldo (2) Geldfluss aus der investiven Gebarung (33 - 34)**				**-658 300**	**-706 100**	**-392 112,14**		
SA 3	**Saldo (3) Nettofinanzierungssaldo (SA 1 + SA 2)**				**-845 000**	**-693 700**	**-372 880,05**		
Finanzierungstätigkeit									
0160 346100	Investitionsdarlehen von Finanzunternehmen				659 400	600 800	376 842,55	GG3D	
SU 35	**Summe Einzahlungen aus der Finanzierungstätigkeit**				**659 400**	**600 800**	**376 842,55**		
0160 346100	Investitionsdarlehen (Tilgung) - Finanzunternehmen				71 600	54 100	53 582,41	GG3D	9943
SU 36	**Summe Auszahlungen aus der Finanzierungstätigkeit**				**71 600**	**54 100**	**53 582,41**		
SA 4	**Saldo (4) Geldfluss aus der Finanzierungstätigkeit (35 - 36)**				**587 800**	**546 700**	**323 260,14**		
SA 5	**Saldo (5) Geldfluss aus der voranschlagswirksamen Gebarung (SA 3 + SA 4)**				**-257 200**	**-147 000**	**-49 619,91**		

Erläuterungen:		
0160 804000	[1]	Verkaufserlöse für Altgeräte
0160 810000	[2]	Leistungserlöse von Dritten (wie z.B. von Stadmarketing Villach GmbH inkl. Kirchtag)
0160 811100	[3]	Miete für LWL Verbindungen und Leerverrohrungen
0160 816000	[4]	Externe - Leistungen Druckerei, Kopien - Kostenersätze
0160 816700	[5]	Telefonkosten-Ersätze - Privatgespräche/Mobiltelefonie
0160 816710	[6]	Gesprächskosten-Ersatz Unternehmen
0160 829380	[7]	Versicherungserlöse
0160 863201	[8]	Förderung KWF Projekt „Cities Apps"
0160 700000	[9]	Miete für Kopiergeräte, Bankomatkassen, Microsoft Software, Microsoft SQL-Server, Adobe, Rechtsdatenbank
0160 726000	[10]	Mitgliedsbeitrag Fit4Internet
0160 728000	[11]	Software - Wartung, Externe Dienstleistungen
0160 728100	[12]	Dienstleistungen für Software-Erweiterungen und Neuprogrammierungen, Zeitwirtschaft
0160 728700	[13]	Telefonanlage - Nutzung
0160 307000	[14]	EDV - Software-Lizenzen
0160 804000	[15]	Verkaufserlöse für Altgeräte

0160	020000	[16]	Hausdruckerei - Maschinen und maschinelle Anlagen - Schneidemaschine Ankauf
0160	042000	[17]	EDV - PC, Monitore, Drucker, Netzwerk-Endgeräte, Server, USV, mobile Endgeräte Zeitwirtschaft Vorbelastung 2023 - GR-Beschluss Übertrag 2022/2023
0160	042700	[18]	EDV - Telefon, Telefonanlage Erweiterung, Handy
0160	042720	[19]	Übertrag 2022/2023
0160	050100	[20]	Erweiterung LWL Verkabelung im Zuge von Baumaßnahmen der Stadt Villach bzw. Dritter
0160	070000	[21]	Übertrag 2022/2023 EDV - Software Lizenzen

UA 018	Geschäftsstelle der Kranken- und Unfallfürsorge	Voranschlag 2023	Voranschlag 2022	Ergebnis 2021	Voranschlag 2023	Voranschlag 2022	Ergebnis 2021	BWST	S/D
		Ergebnisvoranschlag			Finanzierungsvoranschlag				
SA 0 / SA 1	**(0) Nettoergebnis (21 - 22) / Saldo (1) Geldfluss aus der operativen Gebarung (31 - 32)**	**-223 800**	**-293 700**	**-212 570,74**	**-223 700**	**-292 400**	**-179 172,57**		
SA 00	**Nettoergebnis nach Zuweisung und Entnahmen von Haushaltsrücklagen (SA 0 +/- SU 23)**	**-100**	**-1 200**	**-33 398,17**					
SA 2	**Saldo (2) Geldfluss aus der investiven Gebarung (33 - 34)**				**0**	**0**	**0,00**		
SA 3	**Saldo (3) Nettofinanzierungssaldo (SA 1 + SA 2)**				**-223 700**	**-292 400**	**-179 172,57**		
SA 4	**Saldo (4) Geldfluss aus der Finanzierungstätigkeit (35 - 36)**				**0**	**0**	**0,00**		
SA 5	**Saldo (5) Geldfluss aus der voranschlagswirksamen Gebarung (SA 3 + SA 4)**				**-223 700**	**-292 400**	**-179 172,57**		

Ansatz 0180 Konto		Geschäftsstelle der Kranken- und Unfallfürsorge	Voranschlag 2023	Voranschlag 2022	Ergebnis 2021	Voranschlag 2023	Voranschlag 2022	Ergebnis 2021	BWST	S/D
			Ergebnisvoranschlag			Finanzierungsvoranschlag				
Operative Gebarung										
0180	816000	Kostenbeiträge (-Ersätze) - ab 1999 Kelag VKB	200	200	147,47	200	200	147,47	KFA	
0180	817210	Erträge aus der Auflösung von sonstigen Rückstellungen - nicht konsumierte Gleitzeit	1 200	0	552,94				3BE	
0180	820000	Zinserträge aus Darlehen und aktiven Finanzinstrumenten	10 000	8 000	17 137,65	10 000	8 000	17 137,65	KFA	
0180	823000	Sonstige Zinserträge	100	300	0,00	100	300	0,00	KFA	
0180	828000	Rückersätze von Aufwendungen	1 000	1 000	0,00	1 000	1 000	0,00	KFA	
0180	860001	Transfers von Bund, Bundesfonds u. -kammern GSBG 1996	116 000	116 000	112 421,50	116 000	116 000	107 237,45	KFA	
0180	862000	Transfers der Stadt Villach- Dienstgeberbeiträge	1 148 200	1 124 800	1 106 628,06	1 148 200	1 124 800	1 105 531,06	MDPB	
0180	862010	Transfers der Stadt Villach - Dienstunfälle	10 000	10 000	0,00	10 000	10 000	0,00	KFA	
0180	863101	Transfers von - KFA andere Bundesländer	30 000	30 000	0,00	30 000	30 000	38 089,95	KFA	
0180	864000	Transfers von - Kelag Rückersätze	20 000	20 000	44 286,13	20 000	20 000	44 286,13	KFA	
0180	866000	Transfers von Finanzunternehmen	100	100	0,00	100	100	0,00	KFA	
0180	868000	Transfers von Dienstnehmer - Dienstnehmerbeitrag	1 018 700	989 300	982 371,57	1 018 700	989 300	982 371,57	MDPB	
0180	868030	Selbstbehalt für Kuraufenthalte	3 000	5 500	4 920,63	3 000	5 500	4 987,44	KFA	
0180	868100	Transfers von privaten Haushalten - PensSich.Beitr.	200	200	128,87	200	200	128,87	KFA	
SU 21 / SU 31		**Summe Erträge / Einzahlungen operative Gebarung**	**2 358 700**	**2 305 400**	**2 268 594,82**	**2 357 500**	**2 305 400**	**2 299 917,59**		
0180	400000	Geringwertige Wirtschaftsgüter (GWG)	100	100	140,40	100	100	140,40	KFA	101

Ansatz 0180		Geschäftsstelle der Kranken- und Unfallfürsorge	Voranschlag 2023	Voranschlag 2022	Ergebnis 2021	Voranschlag 2023	Voranschlag 2022	Ergebnis 2021	BWST	S/D
Konto			Ergebnisvoranschlag			Finanzierungsvoranschlag				
0180	400009	Geringwertige Wirtschaftsgüter - intern - Zentraler Service	100	100	0,00	100	100	0,00	4RV	9958
0180	413000	Handelswaren	100	100	18,33	100	100	18,33	KFA	101
0180	456009	Schreib-, Zeichen- und sonstige Büromittel - intern - Zentraler Service	100	100	0,00	100	100	0,00	4RV	9958
0180	459000	Sonstige Verbrauchsgüter	100	100	33,72	100	100	33,72	KFA	101
0180	459009	Sonstige Verbrauchsgüter - intern - Zentraler Service	100	100	0,00	100	100	0,00	4RV	9958
0180	500000	Geldbezüge, Beamte AV	8 400	8 000	7 848,56	8 400	8 000	7 856,57	MDPL	9940
0180	510000	Geldbezüge, Vertragsbedienstete AV	34 500	34 300	32 582,43	34 500	34 300	32 582,43	MDPL	9940
0180	565000	Mehrleistungsvergütungen	0	0	18,56	0	0	18,56	MDPL	9940
0180	569000	Sonstige Nebengebühren	100	200	109,32	100	200	109,32	MDPL	9940
0180	580000	DGB zum Ausgleichsfonds für Familienbeihilfen	1 700	1 700	1 557,33	1 700	1 700	1 557,64	MDPL	9940
0180	581000	Dienstgeberbeiträge zur Alterssicherung	4 300	0	3 820,83	4 300	0	3 820,83	MDPL	9940
0180	581010	Dienstgeberbeiträge zur Alterssicherung - Betriebspension	400	400	456,53	400	400	456,53	MDPL	9940
0180	582000	Sonstige DGB zur sozialen Sicherheit	3 300	7 600	3 284,68	3 300	7 600	3 284,78	MDPL	9940
0180	591000	Dotierung von Rückstellungen für Abfertigungen	300	200	736,09				3BE	9944
0180	592000	Dotierung von Rückstellungen für Jubiläumszuwendungen	400	300	677,26				3BE	9944
0180	593000	Dotierung von Rückstellungen für nicht konsumierte Urlaube	400	500	367,59				3BE	9944
0180	614000	Instandhaltung von Gebäuden und Bauten	100	100	0,00	100	100	0,00	KFA	101
0180	631700	Telekommunikationsdienste - MDIT	300	300	214,27	300	300	214,27	MDIT	9947
0180	650100	Zinsen	100	100	0,00	100	100	0,00	KFA	
0180	659000	Geldverkehrs- und Bankspesen	100	100	0,00	100	100	0,00	KFA	101
0180	680700	Planmäßige Abschreibung - Amts-, Betriebs- und Geschäftsausstattung	100	200	302,88				3BE	9969
0180	690800	Abschreibung von Forderungen (Schadensfälle)	100	100	0,00				3BE	9951
0180	700000	Miet- und Pachtaufwand	1 400	1 400	1 252,80	1 400	1 400	1 252,80	KFA	101
0180	710100	Öffentliche Abgaben/Ausgaben - KEST	800	800	0,00	800	800	0,00	KFA	101
0180	723010	Amtspauschalien und Repräsentationsaufwendungen	400	400	0,00	400	400	0,00	KFA	101
0180	724100	Reisegebühren (einschl. Km-Geld)	800	800	135,00	800	800	135,00	KFA	101
0180	728000	Entgelte für sonstige Leistungen	4 000	4 000	2 925,40	4 000	4 000	2 925,40	KFA	101
0180	728219	Entgelte für sonstige Leistungen - intern - Druckerei	100	100	7,82	100	100	7,82	MDIT	9955
0180	728220	Entgelte für sonstige Leistungen - Überprüfungen	100	100	0,00	100	100	0,00	2HL	9963
0180	728509	Entgelte für sonstige Leistungen - intern - EDV	9 200	8 400	8 703,08	9 200	8 400	8 703,08	MDIT	9955
0180	728709	Entgelte für sonstige Leistungen - intern - Telefonanlage	300	200	264,00	300	200	264,00	MDIT	9957
0180	768000	Leistungen bei Mutterschaft	100	100	0,00	100	100	0,00	KFA	101
0180	768010	Bestattungskostenbeitrag	100	100	0,00	100	100	0,00	KFA	101
0180	768020	Ausserordentliche Leistungen	30 000	35 000	35 150,09	30 000	35 000	35 150,09	KFA	101
0180	768030	Erweiterte Heilbehandlung	150 000	165 000	137 902,01	150 000	165 000	137 902,01	KFA	101
0180	768040	Heilmittel	440 000	452 000	387 727,66	440 000	452 000	387 727,66	KFA	101
0180	768050	Heilbehelfe	120 000	130 000	116 873,93	120 000	130 000	116 873,93	KFA	101
0180	768060	Krankentransporte, Fahrtkostenrückersätze	25 000	25 000	23 991,95	25 000	25 000	23 991,95	KFA	101
0180	768070	Ärztliche Hilfe	650 000	620 000	578 783,38	650 000	620 000	578 783,38	KFA	101

Ansatz 0180	Geschäftsstelle der Kranken- und Unfallfürsorge	Voranschlag 2023	Voranschlag 2022	Ergebnis 2021	Voranschlag 2023	Voranschlag 2022	Ergebnis 2021	BWST	S/D
Konto		Ergebnisvoranschlag			Finanzierungsvoranschlag				
0180 768080	Zahnbehandlung und Zahnersatz	145 000	151 000	135 937,69	145 000	151 000	135 937,69	KFA	101
0180 768110	Anstaltspflege	950 000	950 000	999 341,97	950 000	950 000	999 341,97	KFA	101
SU 22 / SU 32	**Summe Aufwendungen / Auszahlungen operative Gebarung**	**2 582 500**	**2 599 100**	**2 481 165,56**	**2 581 200**	**2 597 800**	**2 479 090,16**		
SA 0 / SA 1	**(0) Nettoergebnis (21 - 22) / Saldo (1) Geldfluss aus der operativen Gebarung (31 - 32)**	**-223 800**	**-293 700**	**-212 570,74**	**-223 700**	**-292 400**	**-179 172,57**		
0180 894502	Entnahmen von zweckgebundenen Haushaltsrücklagen	223 700	292 500	179 172,57				3BE	
SU 23	**Summe Haushaltsrücklagen**	**223 700**	**292 500**	**179 172,57**					
SA 00	**Nettoergebnis nach Zuweisung und Entnahmen von Haushaltsrücklagen (SA 0 +/- SU 23)**	**-100**	**-1 200**	**-33 398,17**					
Investive Gebarung									
SU 33	**Summe Einzahlungen investive Gebarung**				**0**	**0**	**0,00**		
SU 34	**Summe Auszahlungen investive Gebarung**				**0**	**0**	**0,00**		
SA 2	**Saldo (2) Geldfluss aus der investiven Gebarung (33 - 34)**				**0**	**0**	**0,00**		
SA 3	**Saldo (3) Nettofinanzierungssaldo (SA 1 + SA 2)**				**-223 700**	**-292 400**	**-179 172,57**		
Finanzierungstätigkeit									
SU 35	**Summe Einzahlungen aus der Finanzierungstätigkeit**				**0**	**0**	**0,00**		
SU 36	**Summe Auszahlungen aus der Finanzierungstätigkeit**				**0**	**0**	**0,00**		
SA 4	**Saldo (4) Geldfluss aus der Finanzierungstätigkeit (35 - 36)**				**0**	**0**	**0,00**		
SA 5	**Saldo (5) Geldfluss aus der voranschlagswirksamen Gebarung (SA 3 + SA 4)**				**-223 700**	**-292 400**	**-179 172,57**		

UA 019	Repräsentation	Voranschlag 2023	Voranschlag 2022	Ergebnis 2021	Voranschlag 2023	Voranschlag 2022	Ergebnis 2021	BWST	S/D
		Ergebnisvoranschlag			Finanzierungsvoranschlag				
SA 0 / SA 1	**(0) Nettoergebnis (21 - 22) / Saldo (1) Geldfluss aus der operativen Gebarung (31 - 32)**	**-328 800**	**-315 100**	**-160 317,75**	**-328 800**	**-315 100**	**-148 887,23**		
SA 00	**Nettoergebnis nach Zuweisung und Entnahmen von Haushaltsrücklagen (SA 0 +/- SU 23)**	**-328 800**	**-315 100**	**-160 317,75**					
SA 2	**Saldo (2) Geldfluss aus der investiven Gebarung (33 - 34)**				**0**	**0**	**0,00**		
SA 3	**Saldo (3) Nettofinanzierungssaldo (SA 1 + SA 2)**				**-328 800**	**-315 100**	**-148 887,23**		
SA 4	**Saldo (4) Geldfluss aus der Finanzierungstätigkeit (35 - 36)**				**0**	**0**	**0,00**		
SA 5	**Saldo (5) Geldfluss aus der voranschlagswirksamen Gebarung (SA 3 + SA 4)**				**-328 800**	**-315 100**	**-148 887,23**		

Ansatz 0190	Repräsentation	Voranschlag 2023	Voranschlag 2022	Ergebnis 2021	Voranschlag 2023	Voranschlag 2022	Ergebnis 2021	BWST	S/D
Konto		Ergebnisvoranschlag			Finanzierungsvoranschlag				
Operative Gebarung									
0190 828000	Rückersätze von Aufwendungen	0	0	5 000,00	0	0	5 000,00	BGMB	
SU 21 / SU 31	**Summe Erträge / Einzahlungen operative Gebarung**	**0**	**0**	**5 000,00**	**0**	**0**	**5 000,00**		

Ansatz 0190	Konto	Repräsentation	Voranschlag 2023	Voranschlag 2022	Ergebnis 2021	Voranschlag 2023	Voranschlag 2022	Ergebnis 2021	BWST	S/D
			Ergebnisvoranschlag			Finanzierungsvoranschlag				
0190	400000	Geringwertige Wirtschaftsgüter (GWG)	300	500	84,28	300	500	84,28	BGMB	
0190	413400	Handelswaren zur unentgeltlichen Weitergabe	49 000	49 500	64 456,63	49 000	49 500	63 302,44	BGMB	
0190	454000	Reinigungsmittel	0	100	0,00	0	100	0,00	BGMB	
0190	457000	Druckwerke	5 500	5 400	503,48	5 500	5 400	1 997,37	BGMB	336
0190	458000	Mittel zur ärztlichen Betreuung und Gesundheitsvorsorge	100	100	0,00	100	100	0,00	BGMB	336
0190	459000	Sonstige Verbrauchsgüter	3 000	2 700	4 392,97	3 000	2 700	4 362,97	BGMB	336
0190	600100	Energiebezüge - Strom	100	100	0,00	100	100	0,00	3BE	9965
0190	620000	Transporte durch die Bahn	200	500	0,00	200	500	0,00	BGMB	
0190	621000	Sonstige Transporte	3 600	3 600	1 164,99	3 600	3 600	1 164,99	BGMB	336
0190	621010	Sonstige Transporte - Dritte	1 800	1 800	200,00	1 800	1 800	200,00	BGMB	
0190	700000	Miet- und Pachtaufwand *[1]*	13 000	10 000	5 723,72	13 000	10 000	3 523,72	BGMB	
0190	700009	Miet- und Pachtaufwand - intern - Wirtschaftshof	1 400	1 400	45,00	1 400	1 400	45,00	BGMB	229
0190	700010	Miet- und Pachtaufwand - Dritte	5 000	7 200	0,00	5 000	7 200	0,00	BGMB	
0190	700039	Miet- und Pachtaufwand - intern - Stadtgrün	3 200	3 200	971,46	3 200	3 200	971,46	BGMB	229
0190	700059	Miet- und Pachtaufwand - intern - Feuerwehr	1 600	1 400	0,00	1 600	1 400	0,00	BGMB	229
0190	700069	Miet- und Pachtaufwand - intern - Bambergsäle	10 000	0	0,00	10 000	0	0,00	BGMB	229
0190	700079	Miet- und Pachtaufwand - intern - Grundbenützung	0	500	0,00	0	500	0,00	BGMB	
0190	710000	Öffentliche Abgaben, ohne Gebühren gem. FAG	200	500	54,60	200	500	54,60	BGMB	
0190	723000	Amtspauschalien und Repräsentationsaufwendungen *[2]*	15 000	15 000	5 380,88	15 000	15 000	4 278,51	BGMB	
0190	723100	Amtspauschalien und Repräsentationsaufwendungen (Bgm.)	13 000	13 000	13 000,00	13 000	13 000	7 222,53	BGMB	
0190	723200	Amtspauschalien und Repräsentationsaufwendungen (Ref.)	24 400	24 400	23 987,26	24 400	24 400	24 343,35	GG3	
0190	723300	Amtspauschalien und Repräsentationsaufwendungen (Gr.)	12 500	12 500	7 086,85	12 500	12 500	6 710,24	GG3	
0190	728000	Entgelte für sonstige Leistungen *[3]*	125 000	125 000	25 411,32	125 000	125 000	30 401,31	BGMB	
0190	728009	Entgelte für sonstige Leistungen - intern - Wirtschaftshof	14 400	14 400	11 467,70	14 400	14 400	3 837,85	BGMB	229
0190	728010	Entgelte für sonstige Leistungen - Veranstaltungen von Dritten *[4]*	11 000	10 500	812,61	11 000	10 500	812,61	BGMB	
0190	728039	Entgelte für sonstige Leistungen - intern - Stadtgrün	1 000	1 000	0,00	1 000	1 000	0,00	BGMB	
0190	728069	Entgelte für sonstige Leistungen - intern - Bambergsäle	5 000	0	0,00	5 000	0	0,00	BGMB	229
0190	728100	Entgelte für sonstige Leistungen - Kongresse/Tagungen Dritter *[5]*	9 500	10 800	574,00	9 500	10 800	574,00	BGMB	
SU 22 / SU 32		**Summe Aufwendungen / Auszahlungen operative Gebarung**	**328 800**	**315 100**	**165 317,75**	**328 800**	**315 100**	**153 887,23**		
SA 0 / SA 1		**(0) Nettoergebnis (21 - 22) / Saldo (1) Geldfluss aus der operativen Gebarung (31 - 32)**	**-328 800**	**-315 100**	**-160 317,75**	**-328 800**	**-315 100**	**-148 887,23**		
SU 23		**Summe Haushaltsrücklagen**	**0**	**0**	**0,00**					
SA 00		**Nettoergebnis nach Zuweisung und Entnahmen von Haushaltsrücklagen (SA 0 +/- SU 23)**	**-328 800**	**-315 100**	**-160 317,75**					
Investive Gebarung										
SU 33		**Summe Einzahlungen investive Gebarung**				**0**	**0**	**0,00**		
SU 34		**Summe Auszahlungen investive Gebarung**				**0**	**0**	**0,00**		
SA 2		**Saldo (2) Geldfluss aus der investiven Gebarung (33 - 34)**				**0**	**0**	**0,00**		
SA 3		**Saldo (3) Nettofinanzierungssaldo (SA 1 + SA 2)**				**-328 800**	**-315 100**	**-148 887,23**		

Ansatz 0190 Konto	Repräsentation	Voranschlag 2023	Voranschlag 2022	Ergebnis 2021	Voranschlag 2023	Voranschlag 2022	Ergebnis 2021	BWST	S/D
		Ergebnisvoranschlag			Finanzierungsvoranschlag				
Finanzierungstätigkeit									
SU 35	**Summe Einzahlungen aus der Finanzierungstätigkeit**				**0**	**0**	**0,00**		
SU 36	**Summe Auszahlungen aus der Finanzierungstätigkeit**				**0**	**0**	**0,00**		
SA 4	**Saldo (4) Geldfluss aus der Finanzierungstätigkeit (35 - 36)**				**0**	**0**	**0,00**		
SA 5	**Saldo (5) Geldfluss aus der voranschlagswirksamen Gebarung (SA 3 + SA 4)**				**-328 800**	**-315 100**	**-148 887,23**		

Erläuterungen:

0190	700000	[1]	Miete Säle, Geräte
0190	723000	[2]	Repräsentationskosten im Rahmen von Veranstaltungen
0190	728000	[3]	Veranstaltungen - Konsumationen, Ableben von Villacher Persönlichkeiten - Traueranzeigen, Bestattungskosten, Dienstleistungen
0190	728010	[4]	Honorare, Konsumationen
0190	728100	[5]	Honorare, Konsumationen

A 02	Hauptverwaltung	Voranschlag 2023	Voranschlag 2022	Ergebnis 2021	Voranschlag 2023	Voranschlag 2022	Ergebnis 2021	BWST	S/D
		Ergebnisvoranschlag			Finanzierungsvoranschlag				
SA 0 / SA 1	**(0) Nettoergebnis (21 - 22) / Saldo (1) Geldfluss aus der operativen Gebarung (31 - 32)**	**-6 473 700**	**-5 202 400**	**-4 547 647,57**	**-6 061 600**	**-4 776 100**	**-4 337 374,75**		
SA 00	**Nettoergebnis nach Zuweisung und Entnahmen von Haushaltsrücklagen (SA 0 +/- SU 23)**	**-6 473 700**	**-5 202 400**	**-4 661 627,16**					
SA 2	**Saldo (2) Geldfluss aus der investiven Gebarung (33 - 34)**				**-973 600**	**-526 100**	**-462 491,67**		
SA 3	**Saldo (3) Nettofinanzierungssaldo (SA 1 + SA 2)**				**-7 035 200**	**-5 302 200**	**-4 799 866,42**		
SA 4	**Saldo (4) Geldfluss aus der Finanzierungstätigkeit (35 - 36)**				**801 000**	**349 900**	**430 016,78**		
SA 5	**Saldo (5) Geldfluss aus der voranschlagswirksamen Gebarung (SA 3 + SA 4)**				**-6 234 200**	**-4 952 300**	**-4 369 849,64**		

UA 020	Rechtsamt	Voranschlag 2023	Voranschlag 2022	Ergebnis 2021	Voranschlag 2023	Voranschlag 2022	Ergebnis 2021	BWST	S/D
		Ergebnisvoranschlag			Finanzierungsvoranschlag				
SA 0 / SA 1	**(0) Nettoergebnis (21 - 22) / Saldo (1) Geldfluss aus der operativen Gebarung (31 - 32)**	**-2 276 500**	**-1 527 100**	**-1 551 484,56**	**-2 218 300**	**-1 507 500**	**-1 511 039,16**		
SA 00	**Nettoergebnis nach Zuweisung und Entnahmen von Haushaltsrücklagen (SA 0 +/- SU 23)**	**-2 276 500**	**-1 527 100**	**-1 551 484,56**					
SA 2	**Saldo (2) Geldfluss aus der investiven Gebarung (33 - 34)**				**-2 400**	**-2 000**	**-1 500,00**		
SA 3	**Saldo (3) Nettofinanzierungssaldo (SA 1 + SA 2)**				**-2 220 700**	**-1 509 500**	**-1 512 539,16**		
SA 4	**Saldo (4) Geldfluss aus der Finanzierungstätigkeit (35 - 36)**				**500**	**100**	**0,00**		
SA 5	**Saldo (5) Geldfluss aus der voranschlagswirksamen Gebarung (SA 3 + SA 4)**				**-2 220 200**	**-1 509 400**	**-1 512 539,16**		

Ansatz 0200 Konto		Rechtsamt	Voranschlag 2023	Voranschlag 2022	Ergebnis 2021	Voranschlag 2023	Voranschlag 2022	Ergebnis 2021	BWST	S/D
			Ergebnisvoranschlag			Finanzierungsvoranschlag				
Operative Gebarung										
0200	816000	Kostenbeiträge (-Ersätze) für sonstige Leistungen *[1]*	1 000	1 000	47,00	1 000	1 000	134,00	4RV	
0200	816100	Kostenbeiträge (-Ersätze) für sonstige Leistungen *[2]*	1 500	1 500	969,50	1 500	1 500	969,50	2VG	
0200	817200	Erträge aus der Auflösung von sonstigen Rückstellungen - nicht konsumierte Urlaube	0	5 500	0,00				3BE	
0200	817500	Erträge aus der Auflösung von sonstigen Rückstellungen - Jubiläumszuwendungen	0	0	1 131,63				3BE	
0200	819000	Übrige nicht finanzierungswirksame Erträge	0	0	87,00				3BE	
SU 21 / SU 31		**Summe Erträge / Einzahlungen operative Gebarung**	**2 500**	**8 000**	**32 235,13**	**2 500**	**2 500**	**1 103,50**		
0200	400009	Geringwertige Wirtschaftsgüter - intern - Zentraler Service	100	100	0,00	100	100	0,00	4RV	9958
0200	456009	Schreib-, Zeichen- und sonstige Büromittel - intern - Zentraler Service	1 400	1 600	29,83	1 400	1 600	29,83	4RV	9958
0200	457009	Druckwerke - intern - Zentraler Service	100	500	0,00	100	500	0,00	4RV	9958
0200	459009	Sonstige Verbrauchsgüter - intern - Zentraler Service	100	100	0,00	100	100	0,00	4RV	9958
0200	500000	Geldbezüge, Beamte AV	275 000	163 500	159 870,00	275 000	163 500	160 032,85	MDPL	9940
0200	510000	Geldbezüge, Vertragsbedienstete AV	605 800	174 100	184 382,46	605 800	174 100	184 382,46	MDPL	9940
0200	522000	Geldbezüge, Angestellte nicht ganzjährig beschäftigt	0	0	14 271,45	0	0	14 271,45	MDPL	9940
0200	563000	Sonstige Aufwandsentschädigungen	13 400	1 700	1 681,80	13 400	1 700	1 683,80	MDPL	9940
0200	565000	Mehrleistungsvergütungen	8 100	7 400	3 356,53	8 100	7 400	3 006,80	MDPL	9940
0200	566000	Zuwendungen aus Anlass von Dienstjubiläen	0	0	27 921,52	0	0	27 921,52	MDPL	9940
0200	569000	Sonstige Nebengebühren	1 200	1 200	918,82	1 200	1 200	919,90	MDPL	9940
0200	580000	DGB zum Ausgleichsfonds für Familienbeihilfen	33 800	13 600	14 892,01	33 800	13 600	14 884,84	MDPL	9940
0200	581000	Dienstgeberbeiträge zur Alterssicherung	76 900	0	25 067,97	76 900	0	25 067,97	MDPL	9940
0200	581010	Dienstgeberbeiträge zur Alterssicherung - Betriebspension	10 200	3 200	3 592,39	10 200	3 200	3 592,39	MDPL	9940
0200	582000	Sonstige DGB zur sozialen Sicherheit	71 700	47 500	26 493,19	71 700	47 500	26 484,02	MDPL	9940
0200	588000	Kommunalsteuer	14 400	0	0,00	14 400	0	0,00	MDPL	9940
0200	591000	Dotierung von Rückstellungen für Abfertigungen	2 700	900	7 170,54				3BE	9944
0200	592000	Dotierung von Rückstellungen für Jubiläumszuwendungen	2 400	2 500	0,00				3BE	9944
0200	593000	Dotierung von Rückstellungen für nicht konsumierte Urlaube	9 700	0	8 808,35				3BE	9944
0200	593100	Dotierung von Rückstellungen f ür nicht konsumierte Gleitzeit	400	0	182,18				3BE	9944
0200	631700	Telekommunikationsdienste - MDIT	1 000	600	608,83	1 000	600	608,83	MDIT	9947
0200	640000	Rechts- und Beratungsaufwand *[3]*	86 100	106 100	83 822,23	86 100	106 100	92 251,43	4RV	296
0200	680700	Planmäßige Abschreibung - Amts-, Betriebs- und Geschäftsausstattung	100	100	75,52				3BE	9969
0200	685000	Dotierung von Rückstellungen für Prozesskosten	0	0	30 000,00				3BE	
0200	690800	Abschreibung von Forderungen (Schadensfälle)	100	100	0,00				3BE	9951
0200	695000	Wertberichtigungen zu Forderungen	2 500	0	0,00				3BE	
0200	710000	Öffentliche Abgaben, ohne Gebühren gem. FAG	1 000	2 000	514,00	1 000	2 000	505,00	4RV	296
0200	720000	Kostenbeiträge (-Ersätze) für Leistungen *[4]*	500	400	0,00	500	400	0,00	GG1	
0200	724100	Reisegebühren (einschl. Km-Geld)	1 000	0	0,00	1 000	0	0,00	4RV	
0200	728000	Entgelte für sonstige Leistungen *[5]*	1 600	1 600	1 719,34	1 600	1 600	1 473,72	4RV	296

Ansatz 0200		Rechtsamt	Voranschlag 2023	Voranschlag 2022	Ergebnis 2021	Voranschlag 2023	Voranschlag 2022	Ergebnis 2021	BWST	S/D
Konto			Ergebnisvoranschlag			Finanzierungsvoranschlag				
0200	728100	Entgelte für sonstige Leistungen *[6]*	2 000	2 000	0,00	2 000	2 000	0,00	1S	
0200	728219	Entgelte für sonstige Leistungen - intern - Druckerei	100	100	38,64	100	100	38,64	MDIT	9955
0200	728509	Entgelte für sonstige Leistungen - intern - EDV	43 800	7 900	12 363,74	43 800	7 900	12 363,74	MDIT	9955
0200	728709	Entgelte für sonstige Leistungen - intern - Telefonanlage	1 600	400	629,00	1 600	400	629,00	MDIT	9957
SU 22 / SU 32		**Summe Aufwendungen / Auszahlungen operative Gebarung**	**1 268 800**	**539 200**	**608 410,34**	**1 250 900**	**535 600**	**570 148,19**		
SA 0 / SA 1		**(0) Nettoergebnis (21 - 22) / Saldo (1) Geldfluss aus der operativen Gebarung (31 - 32)**	**-1 266 300**	**-531 200**	**-576 175,21**	**-1 248 400**	**-533 100**	**-569 044,69**		
SU 23		**Summe Haushaltsrücklagen**	**0**	**0**	**0,00**					
SA 00		**Nettoergebnis nach Zuweisung und Entnahmen von Haushaltsrücklagen (SA 0 +/- SU 23)**	**-1 266 300**	**-531 200**	**-576 175,21**					
Investive Gebarung										
SU 33		**Summe Einzahlungen investive Gebarung**				**0**	**0**	**0,00**		
SU 34		**Summe Auszahlungen investive Gebarung**				**0**	**0**	**0,00**		
SA 2		**Saldo (2) Geldfluss aus der investiven Gebarung (33 - 34)**				**0**	**0**	**0,00**		
SA 3		**Saldo (3) Nettofinanzierungssaldo (SA 1 + SA 2)**				**-1 248 400**	**-533 100**	**-569 044,69**		
Finanzierungstätigkeit										
SU 35		**Summe Einzahlungen aus der Finanzierungstätigkeit**				**0**	**0**	**0,00**		
SU 36		**Summe Auszahlungen aus der Finanzierungstätigkeit**				**0**	**0**	**0,00**		
SA 4		**Saldo (4) Geldfluss aus der Finanzierungstätigkeit (35 - 36)**				**0**	**0**	**0,00**		
SA 5		**Saldo (5) Geldfluss aus der voranschlagswirksamen Gebarung (SA 3 + SA 4)**				**-1 248 400**	**-533 100**	**-569 044,69**		

Erläuterungen:

0200	816000	[1]	Bearbeitungsgebühr für grundbuchsrelevante Rechtsgeschäfte, Rückforderung Gerichtsgebühren
0200	816100	[2]	Ersätze für Vertragsverfassung und Grundbuchseingabegebühr
0200	640000	[3]	Gerichts-, Anwalts- und Notarkosten, Sachverständigengebühren
0200	720000	[4]	Haftkostenersätze an die Bundespolizei für den Vollzug von Ersatzarreststrafen
0200	728000	[5]	Gebühren für Grundverkehrskommission
0200	728100	[6]	Dienstleistungen (wie z.B. Dolmetscher)

Ansatz 0201		GEWERBEAMT	Voranschlag 2023	Voranschlag 2022	Ergebnis 2021	Voranschlag 2023	Voranschlag 2022	Ergebnis 2021	BWST	S/D
Konto			Ergebnisvoranschlag			Finanzierungsvoranschlag				
Operative Gebarung										
0201	816000	Kostenbeiträge (-Ersätze) für sonstige Leistungen *[1]*	5 300	5 300	3 675,00	5 300	5 300	4 008,46	1A	
0201	817500	Erträge aus der Auflösung von sonstigen Rückstellungen - Jubiläumszuwendungen	0	0	5 926,44				3BE	
0201	819000	Übrige nicht finanzierungswirk same Erträge	0	0	12,46				3BE	
SU 21 / SU 31		**Summe Erträge / Einzahlungen operative Gebarung**	**5 300**	**5 300**	**9 613,90**	**5 300**	**5 300**	**4 008,46**		
0201	400009	Geringwertige Wirtschaftsgüter - intern - Zentraler Service	200	100	0,00	200	100	0,00	4RV	9958

Ansatz 0201		GEWERBEAMT	Voranschlag 2023	Voranschlag 2022	Ergebnis 2021	Voranschlag 2023	Voranschlag 2022	Ergebnis 2021	BWST	S/D
Konto			Ergebnisvoranschlag			Finanzierungsvoranschlag				
0201	456009	Schreib-, Zeichen- und sonstige Büromittel - intern - Zentraler Service	2 500	3 000	3,77	2 500	3 000	3,77	4RV	9958
0201	457009	Druckwerke - intern - Zentraler Service	500	500	0,00	500	500	0,00	4RV	9958
0201	459009	Sonstige Verbrauchsgüter - intern - Zentraler Service	100	100	0,00	100	100	0,00	4RV	9958
0201	500000	Geldbezüge, Beamte AV	268 500	376 900	367 117,12	268 500	376 900	367 668,40	MDPL	9940
0201	510000	Geldbezüge, Vertragsbedienstete AV	469 700	378 200	364 325,35	469 700	378 200	364 325,35	MDPL	9940
0201	522000	Geldbezüge, Angestellte nicht ganzjährig beschäftigt	0	0	1 098,81	0	0	1 098,81	MDPL	9940
0201	563000	Sonstige Aufwandsentschädigungen	1 800	3 400	3 363,60	1 800	3 400	3 365,60	MDPL	9940
0201	565000	Mehrleistungsvergütungen	10 300	9 600	0,00	10 300	9 600	0,00	MDPL	9940
0201	566000	Zuwendungen aus Anlass von Dienstjubiläen	0	0	14 215,54	0	0	14 215,54	MDPL	9940
0201	569000	Sonstige Nebengebühren	10 200	12 700	12 412,41	10 200	12 700	12 412,07	MDPL	9940
0201	580000	DGB zum Ausgleichsfonds für Familienbeihilfen	29 600	25 700	25 351,57	29 600	25 700	25 042,74	MDPL	9940
0201	581000	Dienstgeberbeiträge zur Alterssicherung	55 100	0	42 350,48	55 100	0	42 350,48	MDPL	9940
0201	581010	Dienstgeberbeiträge zur Alterssicherung - Betriebspension	6 400	6 500	7 169,59	6 400	6 500	7 169,59	MDPL	9940
0201	582000	Sonstige DGB zur sozialen Sicherheit	53 000	95 000	48 041,76	53 000	95 000	48 070,83	MDPL	9940
0201	591000	Dotierung von Rückstellungen für Abfertigungen	5 300	4 100	13 940,12				3BE	9944
0201	592000	Dotierung von Rückstellungen für Jubiläumszuwendungen	6 200	4 400	0,00				3BE	9944
0201	593000	Dotierung von Rückstellungen für nicht konsumierte Urlaube	24 300	9 700	22 116,76				3BE	9944
0201	593100	Dotierung von Rückstellungen f ür nicht konsumierte Gleitzeit	1 200	0	633,87				3BE	9944
0201	600100	Energiebezüge - Strom	100	100	0,00	100	100	0,00	3BE	9965
0201	630000	Postdienste	6 100	12 600	7 089,88	6 100	12 600	7 089,88	MDIT	9949
0201	631700	Telekommunikationsdienste - MDIT	1 300	1 400	1 412,21	1 300	1 400	1 412,21	MDIT	9947
0201	640000	Rechts- und Beratungsaufwand *[2]*	5 000	5 000	2 040,00	5 000	5 000	2 040,00	1A	
0201	680700	Planmäßige Abschreibung - Amts-, Betriebs- und Geschäftsausstattung	1 100	1 300	1 081,85				3BE	9969
0201	690800	Abschreibung von Forderungen (Schadensfälle)	100	100	0,00				3BE	9951
0201	695000	Wertberichtigungen zu kurzfristigen Forderungen (LuL)	200	0	0,00				3BE	
0201	700069	Miet- und Pachtaufwand - intern - Bambergsäle	1 000	0	0,00	1 000	0	0,00	1A	
0201	723000	Amtspauschalien und Repräsentationsaufwendungen *[3]*	700	700	648,70	700	700	727,80	1A	
0201	728000	Entgelte für sonstige Leistungen *[4]*	400	400	0,00	400	400	0,00	1A	
0201	728219	Entgelte für sonstige Leistungen - intern - Druckerei	300	100	110,86	300	100	110,86	MDIT	9955
0201	728509	Entgelte für sonstige Leistungen - intern - EDV	49 900	45 700	47 245,00	49 900	45 700	47 245,00	MDIT	9955
0201	728709	Entgelte für sonstige Leistungen - intern - Telefonanlage	2 000	1 500	1 654,00	2 000	1 500	1 654,00	MDIT	9957
0201	729000	Sonstige Aufwendungen *[5]*	400	400	0,00	400	400	0,00	1A	
0201	755000	Transfers an Unternehmen (ohne Finanzunternehmen) und andere *[6]*	100	100	0,00	100	100	0,00	1A	297
0201	775000	Kap.Transfers an Unternehmungen *[7]*	1 900	1 900	1 500,00				1A	297
SU 22 / SU 32		**Summe Aufwendungen / Auszahlungen operative Gebarung**	**1 015 500**	**1 001 200**	**984 923,25**	**975 200**	**979 700**	**946 002,93**		
SA 0 / SA 1		**(0) Nettoergebnis (21 - 22) / Saldo (1) Geldfluss aus der operativen Gebarung (31 - 32)**	**-1 010 200**	**-995 900**	**-975 309,35**	**-969 900**	**-974 400**	**-941 994,47**		
SU 23		**Summe Haushaltsrücklagen**	**0**	**0**	**0,00**					

Ansatz 0201 Konto	GEWERBEAMT	Voranschlag 2023	Voranschlag 2022	Ergebnis 2021	Voranschlag 2023	Voranschlag 2022	Ergebnis 2021	BWST	S/D
		Ergebnisvoranschlag			Finanzierungsvoranschlag				
SA 00	**Nettoergebnis nach Zuweisung und Entnahmen von Haushaltsrücklagen (SA 0 +/- SU 23)**	**-1 010 200**	**-995 900**	**-975 309,35**					
Investive Gebarung									
SU 33	**Summe Einzahlungen investive Gebarung**				**0**	**0**	**0,00**		
0201 042220	Amts-, Betriebs- und Geschäftsausstattung *[8]*				500	100	0,00	2HL	9973
0201 775000	Kap.Transfers an Unternehmungen *[9]*				1 900	1 900	1 500,00	1A	297
SU 34	**Summe Auszahlungen investive Gebarung**				**2 400**	**2 000**	**1 500,00**		
SA 2	**Saldo (2) Geldfluss aus der investiven Gebarung (33 - 34)**				**-2 400**	**-2 000**	**-1 500,00**		
SA 3	**Saldo (3) Nettofinanzierungssaldo (SA 1 + SA 2)**				**-972 300**	**-976 400**	**-943 494,47**		
Finanzierungstätigkeit									
0201 346100	Investitionsdarlehen von Finanzunternehmen				500	100	0,00	GG3D	
SU 35	**Summe Einzahlungen aus der Finanzierungstätigkeit**				**500**	**100**	**0,00**		
SU 36	**Summe Auszahlungen aus der Finanzierungstätigkeit**				**0**	**0**	**0,00**		
SA 4	**Saldo (4) Geldfluss aus der Finanzierungstätigkeit (35 - 36)**				**500**	**100**	**0,00**		
SA 5	**Saldo (5) Geldfluss aus der voranschlagswirksamen Gebarung (SA 3 + SA 4)**				**-971 800**	**-976 300**	**-943 494,47**		

Erläuterungen:		
0201 816000	[1]	Bezahlung der Barauslagen durch Verpflichtete
0201 640000	[2]	Barauslagen für Amtssachverständige, Gutachten in amtswegigen Überprüfungsverfahren
0201 723000	[3]	Konsumationen anlässlich Besprechungen, Präsente (Gewerbereferent)
0201 728000	[4]	Lebensmittel-und Raumluftanalysen, Inserate, Dienstleistungen
0201 729000	[5]	Vollstreckungsmaßnahmen bei amtswegiger Kostentragung
0201 755000	[6]	Innovationsförderung
0201 775000	[7]	Innovationsförderung
0201 042220	[8]	Ausstattung im Zuge von Adaptierungen Mobiliar - Mobiliar lt. Anforderung 0201
0201 775000	[9]	Innovationsförderung

UA 021	Statistisches Amt	Voranschlag 2023	Voranschlag 2022	Ergebnis 2021	Voranschlag 2023	Voranschlag 2022	Ergebnis 2021	BWST	S/D
		Ergebnisvoranschlag			Finanzierungsvoranschlag				
SA 0 / SA 1	**(0) Nettoergebnis (21 - 22) / Saldo (1) Geldfluss aus der operativen Gebarung (31 - 32)**	**-165 500**	**-159 700**	**-166 045,32**	**-162 600**	**-176 300**	**-154 876,05**		
SA 00	**Nettoergebnis nach Zuweisung und Entnahmen von Haushaltsrücklagen (SA 0 +/- SU 23)**	**-165 500**	**-159 700**	**-166 045,32**					
SA 2	**Saldo (2) Geldfluss aus der investiven Gebarung (33 - 34)**				**0**	**0**	**0,00**		
SA 3	**Saldo (3) Nettofinanzierungssaldo (SA 1 + SA 2)**				**-162 600**	**-176 300**	**-154 876,05**		
SA 4	**Saldo (4) Geldfluss aus der Finanzierungstätigkeit (35 - 36)**				**0**	**0**	**0,00**		
SA 5	**Saldo (5) Geldfluss aus der voranschlagswirksamen Gebarung (SA 3 + SA 4)**				**-162 600**	**-176 300**	**-154 876,05**		

Ansatz 0210 Konto	Statistisches Amt	Voranschlag 2023	Voranschlag 2022	Ergebnis 2021	Voranschlag 2023	Voranschlag 2022	Ergebnis 2021	BWST	S/D
		Ergebnisvoranschlag			Finanzierungsvoranschlag				
Operative Gebarung									
0210 816000	Kostenbeiträge (-Ersätze) für sonstige Leistungen *[1]*	12 500	11 000	11 957,65	12 500	11 000	11 957,65	1B	
0210 817210	Erträge aus der Auflösung von sonstigen Rückstellungen - nicht konsumierte Gleitzeit	200	0	127,89				3BE	
0210 817500	Erträge aus der Auflösung von sonstigen Rückstellungen - Jubiläumszuwendungen	0	18 700	2 206,31				3BE	
SU 21 / SU 31	**Summe Erträge / Einzahlungen operative Gebarung**	**12 700**	**29 700**	**14 291,85**	**12 500**	**11 000**	**11 957,65**		
0210 500000	Geldbezüge, Beamte AV	70 900	97 300	89 190,06	70 900	97 300	87 229,40	MDPL	9940
0210 510000	Geldbezüge, Vertragsbedienstete AV	71 600	45 500	49 253,73	71 600	45 500	49 253,73	MDPL	9940
0210 563000	Sonstige Aufwandsentschädigungen	0	0	168,18	0	0	168,18	MDPL	9940
0210 565000	Mehrleistungsvergütungen	700	600	478,24	700	600	478,24	MDPL	9940
0210 566000	Zuwendungen aus Anlass von Dienstjubiläen	0	18 900	4 511,90	0	18 900	4 511,90	MDPL	9940
0210 569000	Sonstige Nebengebühren	5 800	5 100	3 775,60	5 800	5 100	3 987,78	MDPL	9940
0210 580000	DGB zum Ausgleichsfonds für Familienbeihilfen	2 900	1 800	4 613,52	2 900	1 800	4 350,30	MDPL	9940
0210 581000	Dienstgeberbeiträge zur Alterssicherung	9 300	0	6 429,37	9 300	0	6 429,37	MDPL	9940
0210 581010	Dienstgeberbeiträge zur Alterssicherung - Betriebspension	1 400	500	534,57	1 400	500	534,57	MDPL	9940
0210 582000	Sonstige DGB zur sozialen Sicherheit	10 100	15 200	9 212,38	10 100	15 200	9 120,37	MDPL	9940
0210 591000	Dotierung von Rückstellungen für Abfertigungen	900	200	10 098,08				3BE	9944
0210 592000	Dotierung von Rückstellungen für Jubiläumszuwendungen	800	0	0,00				3BE	9944
0210 593000	Dotierung von Rückstellungen für nicht konsumierte Urlaube	1 400	1 900	1 301,68				3BE	9944
0210 724100	Reisegebühren (einschl. Km-Geld)	2 400	2 400	769,86	2 400	2 400	769,86	1B	
SU 22 / SU 32	**Summe Aufwendungen / Auszahlungen operative Gebarung**	**178 200**	**189 400**	**180 337,17**	**175 100**	**187 300**	**166 833,70**		
SA 0 / SA 1	**(0) Nettoergebnis (21 - 22) / Saldo (1) Geldfluss aus der operativen Gebarung (31 - 32)**	**-165 500**	**-159 700**	**-166 045,32**	**-162 600**	**-176 300**	**-154 876,05**		
SU 23	**Summe Haushaltsrücklagen**	**0**	**0**	**0,00**					
SA 00	**Nettoergebnis nach Zuweisung und Entnahmen von Haushaltsrücklagen (SA 0 +/- SU 23)**	**-165 500**	**-159 700**	**-166 045,32**					
Investive Gebarung									
SU 33	**Summe Einzahlungen investive Gebarung**				**0**	**0**	**0,00**		
SU 34	**Summe Auszahlungen investive Gebarung**				**0**	**0**	**0,00**		
SA 2	**Saldo (2) Geldfluss aus der investiven Gebarung (33 - 34)**				**0**	**0**	**0,00**		
SA 3	**Saldo (3) Nettofinanzierungssaldo (SA 1 + SA 2)**				**-162 600**	**-176 300**	**-154 876,05**		
Finanzierungstätigkeit									
SU 35	**Summe Einzahlungen aus der Finanzierungstätigkeit**				**0**	**0**	**0,00**		
SU 36	**Summe Auszahlungen aus der Finanzierungstätigkeit**				**0**	**0**	**0,00**		
SA 4	**Saldo (4) Geldfluss aus der Finanzierungstätigkeit (35 - 36)**				**0**	**0**	**0,00**		
SA 5	**Saldo (5) Geldfluss aus der voranschlagswirksamen Gebarung (SA 3 + SA 4)**				**-162 600**	**-176 300**	**-154 876,05**		

Erläuterungen:

0210 816000 [1] Ersatz des Bundes für Verbraucherpreiserhebungen

UA 022	Standesamt	Voranschlag 2023	Voranschlag 2022	Ergebnis 2021	Voranschlag 2023	Voranschlag 2022	Ergebnis 2021	BWST	S/D
		Ergebnisvoranschlag			Finanzierungsvoranschlag				
SA 0 / SA 1	**(0) Nettoergebnis (21 - 22) / Saldo (1) Geldfluss aus der operativen Gebarung (31 - 32)**	**-511 600**	**-427 100**	**-460 564,07**	**-494 500**	**-422 500**	**-415 659,31**		
SA 00	**Nettoergebnis nach Zuweisung und Entnahmen von Haushaltsrücklagen (SA 0 +/- SU 23)**	**-511 600**	**-427 100**	**-460 564,07**					
SA 2	**Saldo (2) Geldfluss aus der investiven Gebarung (33 - 34)**				**0**	**0**	**-1 246,78**		
SA 3	**Saldo (3) Nettofinanzierungssaldo (SA 1 + SA 2)**				**-494 500**	**-422 500**	**-416 906,09**		
SA 4	**Saldo (4) Geldfluss aus der Finanzierungstätigkeit (35 - 36)**				**0**	**0**	**0,00**		
SA 5	**Saldo (5) Geldfluss aus der voranschlagswirksamen Gebarung (SA 3 + SA 4)**				**-494 500**	**-422 500**	**-416 906,09**		

Ansatz 0220 Konto	Standesamt	Voranschlag 2023	Voranschlag 2022	Ergebnis 2021	Voranschlag 2023	Voranschlag 2022	Ergebnis 2021	BWST	S/D
		Ergebnisvoranschlag			Finanzierungsvoranschlag				
Operative Gebarung									
0220 817200	Erträge aus der Auflösung von sonstigen Rückstellungen - nicht konsumierte Urlaube	0	1 200	0,00				3BE	
0220 817500	Erträge aus der Auflösung von sonstigen Rückstellungen - Jubiläumszuwendungen	500	0	0,00				3BE	
SU 21 / SU 31	**Summe Erträge / Einzahlungen operative Gebarung**	**500**	**1 200**	**0,00**	**0**	**0**	**0,00**		
0220 400000	Geringwertige Wirtschaftsgüter (GWG)	7 000	6 000	5 490,66	7 000	6 000	5 343,86	1BS	233
0220 400009	Geringwertige Wirtschaftsgüter - intern - Zentraler Service	100	100	0,00	100	100	0,00	4RV	9958
0220 413400	Handelswaren zur unentgeltlichen Weitergabe	6 000	5 000	3 938,82	6 000	5 000	4 565,22	1BS	233
0220 456009	Schreib-, Zeichen- und sonstige Büromittel - intern - Zentraler Service	1 400	1 000	158,88	1 400	1 000	158,88	4RV	9958
0220 457000	Druckwerke	200	200	144,00	200	200	144,00	1BS	233
0220 457009	Druckwerke - intern - Zentraler Service	100	100	0,00	100	100	0,00	4RV	9958
0220 459000	Sonstige Verbrauchsgüter	1 400	1 300	1 190,00	1 400	1 300	1 155,00	1BS	233
0220 459009	Sonstige Verbrauchsgüter - intern - Zentraler Service	100	100	0,00	100	100	0,00	4RV	9958
0220 500000	Geldbezüge, Beamte AV	68 100	64 300	70 116,01	68 100	64 300	63 575,18	MDPL	9940
0220 510000	Geldbezüge, Vertragsbedienstete AV	270 000	229 300	217 817,36	270 000	229 300	217 817,36	MDPL	9940
0220 563000	Sonstige Aufwandsentschädigungen	200	200	106,55	200	200	106,55	MDPL	9940
0220 565000	Mehrleistungsvergütungen	2 800	2 500	502,67	2 800	2 500	502,67	MDPL	9940
0220 566000	Zuwendungen aus Anlass von Dienstjubiläen	3 000	0	13 400,14	3 000	0	13 400,14	MDPL	9940
0220 569000	Sonstige Nebengebühren	8 100	7 300	7 557,38	8 100	7 300	7 462,56	MDPL	9940
0220 580000	DGB zum Ausgleichsfonds für Familienbeihilfen	12 700	11 000	10 226,68	12 700	11 000	10 229,26	MDPL	9940
0220 581000	Dienstgeberbeiträge zur Alterssicherung	35 200	0	28 266,83	35 200	0	28 266,83	MDPL	9940
0220 581010	Dienstgeberbeiträge zur Alterssicherung - Betriebspension	5 500	4 700	4 572,08	5 500	4 700	4 572,08	MDPL	9940
0220 582000	Sonstige DGB zur sozialen Sicherheit	30 400	55 400	24 570,61	30 400	55 400	24 251,14	MDPL	9940
0220 591000	Dotierung von Rückstellungen für Abfertigungen	1 100	1 000	1 570,45				3BE	9944

Ansatz 0220	Konto	Standesamt	Voranschlag 2023	Voranschlag 2022	Ergebnis 2021	Voranschlag 2023	Voranschlag 2022	Ergebnis 2021	BWST	S/D
			Ergebnisvoranschlag			Finanzierungsvoranschlag				
0220	592000	Dotierung von Rückstellungen für Jubiläumszuwendungen	0	2 100	22 296,93				3BE	9944
0220	593000	Dotierung von Rückstellungen für nicht konsumierte Urlaube	12 000	0	10 942,05				3BE	9944
0220	593100	Dotierung von Rückstellungen f ür nicht konsumierte Gleitzeit	1 800	0	894,56				3BE	9944
0220	631700	Telekommunikationsdienste - MDIT	800	900	1 106,06	800	900	1 106,06	MDIT	9947
0220	670000	Versicherungen	200	100	146,02	200	100	146,02	GG3V	9950
0220	680700	Planmäßige Abschreibung - Amts-, Betriebs- und Geschäftsausstattung	2 700	2 700	2 692,83				3BE	9969
0220	700069	Miet- und Pachtaufwand - intern - Bambergsäle	1 500	1 500	1 009,80	1 500	1 500	1 009,80	1BS	329
0220	700339	Miet- und Pachtaufwand - intern - Friedhöfe - 2.8170.811109	900	500	514,56	900	500	514,56	1BS	329
0220	710000	Öffentliche Abgaben, ohne Gebühren gem. FAG	100	100	0,00	100	100	0,00	1BS	
0220	728000	Entgelte für sonstige Leistungen	100	100	0,00	100	100	0,00	1BS	233
0220	728009	Entgelte für sonstige Leistungen - intern - Wirtschaftshof	100	100	0,00	100	100	0,00	1BS	329
0220	728069	Entgelte für sonstige Leistungen - intern - Bambergsäle	500	500	0,00	500	500	0,00	1BS	329
0220	728219	Entgelte für sonstige Leistungen - intern - Druckerei	500	400	211,14	500	400	211,14	MDIT	9955
0220	728509	Entgelte für sonstige Leistungen - intern - EDV	36 300	29 100	30 065,00	36 300	29 100	30 065,00	MDIT	9955
0220	728709	Entgelte für sonstige Leistungen - intern - Telefonanlage	1 200	700	1 056,00	1 200	700	1 056,00	MDIT	9957
SU 22 / SU 32		**Summe Aufwendungen / Auszahlungen operative Gebarung**	**512 100**	**428 300**	**460 564,07**	**494 500**	**422 500**	**415 659,31**		
SA 0 / SA 1		**(0) Nettoergebnis (21 - 22) / Saldo (1) Geldfluss aus der operativen Gebarung (31 - 32)**	**-511 600**	**-427 100**	**-460 564,07**	**-494 500**	**-422 500**	**-415 659,31**		
SU 23		**Summe Haushaltsrücklagen**	**0**	**0**	**0,00**					
SA 00		**Nettoergebnis nach Zuweisung und Entnahmen von Haushaltsrücklagen (SA 0 +/- SU 23)**	**-511 600**	**-427 100**	**-460 564,07**					
Investive Gebarung										
SU 33		**Summe Einzahlungen investive Gebarung**				**0**	**0**	**0,00**		
0220	042220	Amts-, Betriebs- und Geschäftsausstattung				0	0	1 246,78	2HL	9973
SU 34		**Summe Auszahlungen investive Gebarung**				**0**	**0**	**1 246,78**		
SA 2		**Saldo (2) Geldfluss aus der investiven Gebarung (33 - 34)**				**0**	**0**	**-1 246,78**		
SA 3		**Saldo (3) Nettofinanzierungssaldo (SA 1 + SA 2)**				**-494 500**	**-422 500**	**-416 906,09**		
Finanzierungstätigkeit										
SU 35		**Summe Einzahlungen aus der Finanzierungstätigkeit**				**0**	**0**	**0,00**		
SU 36		**Summe Auszahlungen aus der Finanzierungstätigkeit**				**0**	**0**	**0,00**		
SA 4		**Saldo (4) Geldfluss aus der Finanzierungstätigkeit (35 - 36)**				**0**	**0**	**0,00**		
SA 5		**Saldo (5) Geldfluss aus der voranschlagswirksamen Gebarung (SA 3 + SA 4)**				**-494 500**	**-422 500**	**-416 906,09**		

UA 023	Einwohneramt	Voranschlag 2023	Voranschlag 2022	Ergebnis 2021	Voranschlag 2023	Voranschlag 2022	Ergebnis 2021	BWST	S/D
		Ergebnisvoranschlag			Finanzierungsvoranschlag				
SA 0 / SA 1	**(0) Nettoergebnis (21 - 22) / Saldo (1) Geldfluss aus der operativen Gebarung (31 - 32)**	**-653 900**	**-661 000**	**-581 135,64**	**-649 600**	**-653 200**	**-582 068,26**		
SA 00	**Nettoergebnis nach Zuweisung und Entnahmen von Haushaltsrücklagen (SA 0 +/- SU 23)**	**-653 900**	**-661 000**	**-581 135,64**					
SA 2	**Saldo (2) Geldfluss aus der investiven Gebarung (33 - 34)**				**0**	**0**	**0,00**		
SA 3	**Saldo (3) Nettofinanzierungssaldo (SA 1 + SA 2)**				**-649 600**	**-653 200**	**-582 068,26**		
SA 4	**Saldo (4) Geldfluss aus der Finanzierungstätigkeit (35 - 36)**				**0**	**0**	**0,00**		
SA 5	**Saldo (5) Geldfluss aus der voranschlagswirksamen Gebarung (SA 3 + SA 4)**				**-649 600**	**-653 200**	**-582 068,26**		

Ansatz 0230 Konto		Einwohneramt	Voranschlag 2023	Voranschlag 2022	Ergebnis 2021	Voranschlag 2023	Voranschlag 2022	Ergebnis 2021	BWST	S/D
			Ergebnisvoranschlag			Finanzierungsvoranschlag				
Operative Gebarung										
0230	816000	Kostenbeiträge (-Ersätze) für sonstige Leistungen *[1]*	18 000	22 700	17 971,20	18 000	22 700	17 971,20	1B	
0230	817200	Erträge aus der Auflösung von sonstigen Rückstellungen - nicht konsumierte Urlaube	3 400	0	3 141,14				3BE	
0230	817500	Erträge aus der Auflösung von sonstigen Rückstellungen - Jubiläumszuwendungen	0	0	712,52				3BE	
SU 21 / SU 31		**Summe Erträge / Einzahlungen operative Gebarung**	**21 400**	**22 700**	**21 824,86**	**18 000**	**22 700**	**17 971,20**		
0230	400000	Geringwertige Wirtschaftsgüter (GWG)	300	300	67,55	300	300	67,55	1B	
0230	400009	Geringwertige Wirtschaftsgüter - intern - Zentraler Service	200	100	0,00	200	100	0,00	4RV	9958
0230	413100	Handelswaren	40 000	35 000	32 321,29	40 000	35 000	32 321,29	1BN	
0230	413420	Handelswaren zur unentgeltlichen Weitergabe	2 100	2 000	2 088,00	2 100	2 000	2 088,00	1B	
0230	456000	Schreib-, Zeichen- und sonstige Büromittel	200	200	0,00	200	200	0,00	1B	337
0230	456009	Schreib-, Zeichen- und sonstige Büromittel - intern - Zentraler Service	1 500	1 400	426,15	1 500	1 400	426,15	4RV	9958
0230	459000	Sonstige Verbrauchsgüter	100	100	0,00	100	100	0,00	1B	337
0230	500000	Geldbezüge, Beamte AV	34 600	125 900	115 763,47	34 600	125 900	114 428,47	MDPL	9940
0230	510000	Geldbezüge, Vertragsbedienstete AV	384 800	342 600	276 336,44	384 800	342 600	276 336,44	MDPL	9940
0230	522000	Geldbezüge, Angestellte nicht ganzjährig beschäftigt	0	0	10 052,35	0	0	10 052,35	MDPL	9940
0230	563000	Sonstige Aufwandsentschädigungen	400	300	465,33	400	300	465,33	MDPL	9940
0230	565000	Mehrleistungsvergütungen	3 400	2 900	5 851,10	3 400	2 900	5 289,68	MDPL	9940
0230	566000	Zuwendungen aus Anlass von Dienstjubiläen	0	0	3 158,33	0	0	3 158,33	MDPL	9940
0230	569000	Sonstige Nebengebühren	1 500	1 800	1 683,93	1 500	1 800	1 639,54	MDPL	9940
0230	580000	DGB zum Ausgleichsfonds für Familienbeihilfen	16 500	17 500	14 869,75	16 500	17 500	14 794,43	MDPL	9940
0230	581000	Dienstgeberbeiträge zur Alterssicherung	48 700	0	35 315,67	48 700	0	35 315,67	MDPL	9940
0230	581010	Dienstgeberbeiträge zur Alterssicherung - Betriebspension	4 600	3 800	3 665,80	4 600	3 800	3 665,80	MDPL	9940
0230	582000	Sonstige DGB zur sozialen Sicherheit	37 900	81 200	30 372,81	37 900	81 200	30 275,02	MDPL	9940
0230	591000	Dotierung von Rückstellungen für Abfertigungen	2 500	1 800	269,26				3BE	9944

Ansatz 0230	Konto	Einwohneramt	Voranschlag 2023	Voranschlag 2022	Ergebnis 2021	Voranschlag 2023	Voranschlag 2022	Ergebnis 2021	BWST	S/D
			Ergebnisvoranschlag			Finanzierungsvoranschlag				
0230	592000	Dotierung von Rückstellungen für Jubiläumszuwendungen	4 300	3 400	0,00				3BE	9944
0230	593000	Dotierung von Rückstellungen für nicht konsumierte Urlaube	0	2 500	0,00				3BE	9944
0230	593100	Dotierung von Rückstellungen f ür nicht konsumierte Gleitzeit	800	0	446,42				3BE	9944
0230	630000	Postdienste	8 200	1 000	9 656,93	8 200	1 000	9 656,93	MDIT	9949
0230	631700	Telekommunikationsdienste - MDIT	1 200	1 500	1 665,48	1 200	1 500	1 665,48	MDIT	9947
0230	680700	Planmäßige Abschreibung - Amts-, Betriebs- und Geschäftsausstattung	100	100	91,44				3BE	9969
0230	724100	Reisegebühren (einschl. Km-Geld)	2 000	2 000	175,68	2 000	2 000	175,68	1B	
0230	728219	Entgelte für sonstige Leistungen - intern - Druckerei	400	700	433,32	400	700	433,32	MDIT	9955
0230	728509	Entgelte für sonstige Leistungen - intern - EDV	77 000	54 000	55 835,00	77 000	54 000	55 835,00	MDIT	9955
0230	728709	Entgelte für sonstige Leistungen - intern - Telefonanlage	2 000	1 600	1 949,00	2 000	1 600	1 949,00	MDIT	9957
SU 22 / SU 32		**Summe Aufwendungen / Auszahlungen operative Gebarung**	**675 300**	**683 700**	**602 960,50**	**667 600**	**675 900**	**600 039,46**		
SA 0 / SA 1		**(0) Nettoergebnis (21 - 22) / Saldo (1) Geldfluss aus der operativen Gebarung (31 - 32)**	**-653 900**	**-661 000**	**-581 135,64**	**-649 600**	**-653 200**	**-582 068,26**		
SU 23		**Summe Haushaltsrücklagen**	**0**	**0**	**0,00**					
SA 00		**Nettoergebnis nach Zuweisung und Entnahmen von Haushaltsrücklagen (SA 0 +/- SU 23)**	**-653 900**	**-661 000**	**-581 135,64**					
Investive Gebarung										
SU 33		**Summe Einzahlungen investive Gebarung**				**0**	**0**	**0,00**		
SU 34		**Summe Auszahlungen investive Gebarung**				**0**	**0**	**0,00**		
SA 2		**Saldo (2) Geldfluss aus der investiven Gebarung (33 - 34)**				**0**	**0**	**0,00**		
SA 3		**Saldo (3) Nettofinanzierungssaldo (SA 1 + SA 2)**				**-649 600**	**-653 200**	**-582 068,26**		
Finanzierungstätigkeit										
SU 35		**Summe Einzahlungen aus der Finanzierungstätigkeit**				**0**	**0**	**0,00**		
SU 36		**Summe Auszahlungen aus der Finanzierungstätigkeit**				**0**	**0**	**0,00**		
SA 4		**Saldo (4) Geldfluss aus der Finanzierungstätigkeit (35 - 36)**				**0**	**0**	**0,00**		
SA 5		**Saldo (5) Geldfluss aus der voranschlagswirksamen Gebarung (SA 3 + SA 4)**				**-649 600**	**-653 200**	**-582 068,26**		

Erläuterungen:

0230 816000 [1] Ersatz des Bundes für die Führung der Wählerevidenz

UA 024	Wahlamt	Voranschlag 2023	Voranschlag 2022	Ergebnis 2021	Voranschlag 2023	Voranschlag 2022	Ergebnis 2021	BWST	S/D
		Ergebnisvoranschlag			Finanzierungsvoranschlag				
SA 0 / SA 1	**(0) Nettoergebnis (21 - 22) / Saldo (1) Geldfluss aus der operativen Gebarung (31 - 32)**	**-396 400**	**-562 900**	**-300 650,26**	**-396 300**	**-562 800**	**-298 950,62**		
SA 00	**Nettoergebnis nach Zuweisung und Entnahmen von Haushaltsrücklagen (SA 0 +/- SU 23)**	**-396 400**	**-562 900**	**-300 650,26**					
SA 2	**Saldo (2) Geldfluss aus der investiven Gebarung (33 - 34)**				**0**	**0**	**0,00**		
SA 3	**Saldo (3) Nettofinanzierungssaldo (SA 1 + SA 2)**				**-396 300**	**-562 800**	**-298 950,62**		
SA 4	**Saldo (4) Geldfluss aus der Finanzierungstätigkeit (35 - 36)**				**0**	**0**	**0,00**		
SA 5	**Saldo (5) Geldfluss aus der voranschlagswirksamen Gebarung (SA 3 + SA 4)**				**-396 300**	**-562 800**	**-298 950,62**		

Ansatz 0240 Konto		Wahlamt	Voranschlag 2023	Voranschlag 2022	Ergebnis 2021	Voranschlag 2023	Voranschlag 2022	Ergebnis 2021	BWST	S/D
			Ergebnisvoranschlag			Finanzierungsvoranschlag				
Operative Gebarung										
0240	816000	Kostenbeiträge (-Ersätze) für sonstige Leistungen *[1]*	110 200	44 100	110 038,05	110 200	44 100	110 038,05	1B	
0240	816500	Kostenbeiträge (-Ersätze) für Personal	0	0	4 001,00	0	0	5 001,25	MDP	
0240	817200	Erträge aus der Auflösung von sonstigen Rückstellungen - nicht konsumierte Urlaube	900	600	815,90				3BE	
0240	817210	Erträge aus der Auflösung von sonstigen Rückstellungen - nicht konsumierte Gleitzeit	200	0	61,36				3BE	
SU 21 / SU 31		**Summe Erträge / Einzahlungen operative Gebarung**	**111 300**	**44 700**	**114 916,31**	**110 200**	**44 100**	**115 039,30**		
0240	400000	Geringwertige Wirtschaftsgüter (GWG)	10 000	1 000	12 285,95	10 000	1 000	12 285,95	1B	151
0240	413400	Handelswaren zur unentgeltlichen Weitergabe	1 000	1 000	4 810,24	1 000	1 000	4 810,24	1B	
0240	454000	Reinigungsmittel	500	500	455,12	500	500	455,12	1B	151
0240	456000	Schreib-, Zeichen- und sonstige Büromittel	1 000	1 000	846,72	1 000	1 000	846,72	1B	151
0240	456009	Schreib-, Zeichen- und sonstige Büromittel - intern - Zentraler Service	500	500	374,03	500	500	374,03	4RV	9958
0240	457000	Druckwerke	500	100	19 258,74	500	100	19 258,74	1B	151
0240	457009	Druckwerke - intern - Zentraler Service	0	0	36,85	0	0	36,85	4RV	9958
0240	458000	Mittel zur ärztlichen Betreuung und Gesundheitsvorsorge	1 000	1 000	960,22	1 000	1 000	960,22	1B	151
0240	459000	Sonstige Verbrauchsgüter	500	100	2 544,37	500	100	2 544,37	1B	151
0240	459009	Sonstige Verbrauchsgüter - intern - Zentraler Service	100	100	0,00	100	100	0,00	4RV	9958
0240	510000	Geldbezüge, Vertragsbedienstete AV	97 800	74 900	63 163,24	97 800	74 900	63 163,24	MDPL	9940
0240	522000	Geldbezüge, Angestellte nicht ganzjährig beschäftigt	0	0	15 600,55	0	0	15 600,55	MDPL	9940
0240	563000	Sonstige Aufwandsentschädigungen	500	500	487,70	500	500	487,70	MDPL	9940
0240	565000	Mehrleistungsvergütungen	119 700	240 500	59 751,74	119 700	240 500	59 751,74	MDPL	9940
0240	569000	Sonstige Nebengebühren	500	400	3 330,08	500	400	3 330,08	MDPL	9940
0240	580000	DGB zum Ausgleichsfonds für Familienbeihilfen	8 500	12 300	5 390,09	8 500	12 300	5 390,09	MDPL	9940
0240	581000	Dienstgeberbeiträge zur Alterssicherung	27 300	0	10 067,99	27 300	0	10 067,99	MDPL	9940
0240	581010	Dienstgeberbeiträge zur Alterssicherung - Betriebspension	900	700	732,30	900	700	732,30	MDPL	9940

Ansatz 0240		Wahlamt	Voranschlag 2023	Voranschlag 2022	Ergebnis 2021	Voranschlag 2023	Voranschlag 2022	Ergebnis 2021	BWST	S/D
Konto			Ergebnisvoranschlag			Finanzierungsvoranschlag				
0240	582000	Sonstige DGB zur sozialen Sicherheit	21 000	70 500	18 289,90	21 000	70 500	18 289,90	MDPL	9940
0240	591000	Dotierung von Rückstellungen für Abfertigungen	400	300	883,25				3BE	9944
0240	592000	Dotierung von Rückstellungen für Jubiläumszuwendungen	800	400	98,65				3BE	9944
0240	618000	Instandhaltung von sonstigen Anlagen	100	100	0,00	100	100	0,00	1B	151
0240	630000	Postdienste	61 000	59 000	34 928,61	61 000	59 000	34 928,61	MDIT	9949
0240	700000	Miet- und Pachtaufwand *[2]*	17 000	17 000	11 644,48	17 000	17 000	11 644,48	1B	151
0240	700069	Miet- und Pachtaufwand - intern - Bambergsäle	100	100	3 165,48	100	100	3 165,48	1B	
0240	710000	Öffentliche Abgaben, ohne Gebühren gem. FAG	100	100	65,00	100	100	65,00	1B	
0240	724100	Reisegebühren (einschl. Km-Geld)	1 800	1 800	0,00	1 800	1 800	0,00	1B	151
0240	728000	Entgelte für sonstige Leistungen *[3]*	108 500	99 000	125 882,79	108 500	99 000	125 882,79	1B	151
0240	728009	Entgelte für sonstige Leistungen - intern - Wirtschaftshof	26 000	23 000	19 724,07	26 000	23 000	19 129,32	1B	
0240	728219	Entgelte für sonstige Leistungen - intern - Druckerei	600	1 700	788,41	600	1 700	788,41	MDIT	9955
SU 22 / SU 32		**Summe Aufwendungen / Auszahlungen operative Gebarung**	**507 700**	**607 600**	**415 566,57**	**506 500**	**606 900**	**413 989,92**		
SA 0 / SA 1		**(0) Nettoergebnis (21 - 22) / Saldo (1) Geldfluss aus der operativen Gebarung (31 - 32)**	**-396 400**	**-562 900**	**-300 650,26**	**-396 300**	**-562 800**	**-298 950,62**		
SU 23		**Summe Haushaltsrücklagen**	**0**	**0**	**0,00**					
SA 00		**Nettoergebnis nach Zuweisung und Entnahmen von Haushaltsrücklagen (SA 0 +/- SU 23)**	**-396 400**	**-562 900**	**-300 650,26**					
Investive Gebarung										
SU 33		**Summe Einzahlungen investive Gebarung**				**0**	**0**	**0,00**		
SU 34		**Summe Auszahlungen investive Gebarung**				**0**	**0**	**0,00**		
SA 2		**Saldo (2) Geldfluss aus der investiven Gebarung (33 - 34)**				**0**	**0**	**0,00**		
SA 3		**Saldo (3) Nettofinanzierungssaldo (SA 1 + SA 2)**				**-396 300**	**-562 800**	**-298 950,62**		
Finanzierungstätigkeit										
SU 35		**Summe Einzahlungen aus der Finanzierungstätigkeit**				**0**	**0**	**0,00**		
SU 36		**Summe Auszahlungen aus der Finanzierungstätigkeit**				**0**	**0**	**0,00**		
SA 4		**Saldo (4) Geldfluss aus der Finanzierungstätigkeit (35 - 36)**				**0**	**0**	**0,00**		
SA 5		**Saldo (5) Geldfluss aus der voranschlagswirksamen Gebarung (SA 3 + SA 4)**				**-396 300**	**-562 800**	**-298 950,62**		

Erläuterungen:			
0240	816000	[1]	Ersatz des Bundes für Volksbegehren und Landtagswahl
0240	700000	[2]	Miete für Wahllokale
0240	728000	[3]	Aufwandsentschädigungen und Konsumationen für Wahlmitarbeiter, Reinigung (wie z.B. Räumlichkeiten von Schulen, Kiga, FF)

UA 025	Staatsbürgerschaft	Voranschlag 2023	Voranschlag 2022	Ergebnis 2021	Voranschlag 2023	Voranschlag 2022	Ergebnis 2021	BWST	S/D
		Ergebnisvoranschlag			Finanzierungsvoranschlag				
SA 0 / SA 1	(0) Nettoergebnis (21 - 22) / Saldo (1) Geldfluss aus der operativen Gebarung (31 - 32)	-36 300	-25 600	67 349,50	-29 700	-26 500	-26 376,97		
SA 00	Nettoergebnis nach Zuweisung und Entnahmen von Haushaltsrücklagen (SA 0 +/- SU 23)	-36 300	-25 600	67 349,50					
SA 2	Saldo (2) Geldfluss aus der investiven Gebarung (33 - 34)				0	0	0,00		
SA 3	Saldo (3) Nettofinanzierungssaldo (SA 1 + SA 2)				-29 700	-26 500	-26 376,97		
SA 4	Saldo (4) Geldfluss aus der Finanzierungstätigkeit (35 - 36)				0	0	0,00		
SA 5	Saldo (5) Geldfluss aus der voranschlagswirksamen Gebarung (SA 3 + SA 4)				-29 700	-26 500	-26 376,97		

Ansatz 0250 Konto	Staatsbürgerschaft	Voranschlag 2023	Voranschlag 2022	Ergebnis 2021	Voranschlag 2023	Voranschlag 2022	Ergebnis 2021	BWST	S/D
		Ergebnisvoranschlag			Finanzierungsvoranschlag				
Operative Gebarung									
0250 816000	Kostenbeiträge (-Ersätze) für sonstige Leistungen *[1]*	13 000	13 000	12 928,00	13 000	13 000	0,00	1BS	
0250 817200	Erträge aus der Auflösung von sonstigen Rückstellungen - nicht konsumierte Urlaube	0	1 000	7 221,57				3BE	
0250 817210	Erträge aus der Auflösung von sonstigen Rückstellungen - nicht konsumierte Gleitzeit	600	0	318,52				3BE	
0250 817400	Erträge aus der Auflösung von sonstigen Rückstellungen - Abfertigungen	0	0	46 827,24				3BE	
0250 817500	Erträge aus der Auflösung von sonstigen Rückstellungen - Jubiläumszuwendungen	700	0	26 431,14				3BE	
SU 21 / SU 31	**Summe Erträge / Einzahlungen operative Gebarung**	**14 300**	**14 000**	**93 726,47**	**13 000**	**13 000**	**0,00**		
0250 510000	Geldbezüge, Vertragsbedienstete AV	27 600	26 100	20 435,61	27 600	26 100	20 435,61	MDPL	9940
0250 563000	Sonstige Aufwandsentschädigungen	400	300	212,95	400	300	212,95	MDPL	9940
0250 565000	Mehrleistungsvergütungen	4 800	4 700	27,13	4 800	4 700	27,13	MDPL	9940
0250 566000	Zuwendungen aus Anlass von Dienstjubiläen	700	0	0,00	700	0	0,00	MDPL	9940
0250 569000	Sonstige Nebengebühren	300	200	239,04	300	200	239,04	MDPL	9940
0250 580000	DGB zum Ausgleichsfonds für Familienbeihilfen	1 100	1 000	606,48	1 100	1 000	606,48	MDPL	9940
0250 581000	Dienstgeberbeiträge zur Alterssicherung	4 200	0	2 604,83	4 200	0	2 604,83	MDPL	9940
0250 581010	Dienstgeberbeiträge zur Alterssicherung - Betriebspension	300	200	237,91	300	200	237,91	MDPL	9940
0250 582000	Sonstige DGB zur sozialen Sicherheit	3 300	7 000	2 013,02	3 300	7 000	2 013,02	MDPL	9940
0250 592000	Dotierung von Rückstellungen für Jubiläumszuwendungen	0	100	0,00				3BE	9944
0250 593000	Dotierung von Rückstellungen für nicht konsumierte Urlaube	7 900	0	0,00				3BE	9944
SU 22 / SU 32	**Summe Aufwendungen / Auszahlungen operative Gebarung**	**50 600**	**39 600**	**26 376,97**	**42 700**	**39 500**	**26 376,97**		
SA 0 / SA 1	**(0) Nettoergebnis (21 - 22) / Saldo (1) Geldfluss aus der operativen Gebarung (31 - 32)**	**-36 300**	**-25 600**	**67 349,50**	**-29 700**	**-26 500**	**-26 376,97**		
SU 23	**Summe Haushaltsrücklagen**	**0**	**0**	**0,00**					
SA 00	**Nettoergebnis nach Zuweisung und Entnahmen von Haushaltsrücklagen (SA 0 +/- SU 23)**	**-36 300**	**-25 600**	**67 349,50**					
Investive Gebarung									
SU 33	**Summe Einzahlungen investive Gebarung**				**0**	**0**	**0,00**		
SU 34	**Summe Auszahlungen investive Gebarung**				**0**	**0**	**0,00**		
SA 2	**Saldo (2) Geldfluss aus der investiven Gebarung (33 - 34)**				**0**	**0**	**0,00**		
SA 3	**Saldo (3) Nettofinanzierungssaldo (SA 1 + SA 2)**				**-29 700**	**-26 500**	**-26 376,97**		
Finanzierungstätigkeit									
SU 35	**Summe Einzahlungen aus der Finanzierungstätigkeit**				**0**	**0**	**0,00**		
SU 36	**Summe Auszahlungen aus der Finanzierungstätigkeit**				**0**	**0**	**0,00**		
SA 4	**Saldo (4) Geldfluss aus der Finanzierungstätigkeit (35 - 36)**				**0**	**0**	**0,00**		
SA 5	**Saldo (5) Geldfluss aus der voranschlagswirksamen Gebarung (SA 3 + SA 4)**				**-29 700**	**-26 500**	**-26 376,97**		

Erläuterungen:

0250 816000 [1] Ersatz des Landes für die Führung der Staatsbürgerevidenz

UA 029	Amtsgebäude	Voranschlag 2023	Voranschlag 2022	Ergebnis 2021	Voranschlag 2023	Voranschlag 2022	Ergebnis 2021	BWST	S/D
		Ergebnisvoranschlag			Finanzierungsvoranschlag				
SA 0 / SA 1	**(0) Nettoergebnis (21 - 22) / Saldo (1) Geldfluss aus der operativen Gebarung (31 - 32)**	**-2 433 500**	**-1 839 000**	**-1 555 117,22**	**-2 110 600**	**-1 427 300**	**-1 348 404,38**		
SA 00	**Nettoergebnis nach Zuweisung und Entnahmen von Haushaltsrücklagen (SA 0 +/- SU 23)**	**-2 433 500**	**-1 839 000**	**-1 669 096,81**					
SA 2	**Saldo (2) Geldfluss aus der investiven Gebarung (33 - 34)**				**-971 200**	**-524 100**	**-459 744,89**		
SA 3	**Saldo (3) Nettofinanzierungssaldo (SA 1 + SA 2)**				**-3 081 800**	**-1 951 400**	**-1 808 149,27**		
SA 4	**Saldo (4) Geldfluss aus der Finanzierungstätigkeit (35 - 36)**				**800 500**	**349 800**	**430 016,78**		
SA 5	**Saldo (5) Geldfluss aus der voranschlagswirksamen Gebarung (SA 3 + SA 4)**				**-2 281 300**	**-1 601 600**	**-1 378 132,49**		

Ansatz 0290 Konto		Amtsgebäude	Voranschlag 2023	Voranschlag 2022	Ergebnis 2021	Voranschlag 2023	Voranschlag 2022	Ergebnis 2021	BWST	S/D
			Ergebnisvoranschlag			Finanzierungsvoranschlag				
Operative Gebarung										
0290	809000	Gegenwerte von Sachbezugsleistungen	100	100	48,84	100	100	48,84	MDPB	
0290	811000	Miet- und Pachtertrag *[1]*	277 900	244 300	250 947,13	277 900	244 300	164 298,09	2HL	
0290	811100	Miet- und Pachtertrag *[2]*	800	700	478,09	800	700	971,70	2HL	
0290	811200	Miet- und Pachtertrag *[3]*	5 000	54 000	53 559,69	5 000	54 000	52 607,14	4S	
0290	811210	Miet- und Pachtertrag *[4]*	2 000	5 000	1 297,63	2 000	5 000	1 764,13	4FS	
0290	813000	Erträge aus der Auflösung von Investitionszuschüssen (Kapitaltransfers)	1 300	1 200	1 237,41				3BE	
0290	816000	Kostenbeiträge (-Ersätze) für sonstige Leistungen *[5]*	2 100	2 100	601,43	2 100	2 100	601,43	2HL	
0290	817500	Erträge aus der Auflösung von sonstigen Rückstellungen - Jubiläumszuwendungen	0	0	6 070,09				3BE	
0290	829380	Sonstige Erträge - Schadensfall - 0290.61x380 *[6]*	400	400	0,00	400	400	0,00	4S	
0290	829390	Sonstige Erträge - Schadensfall - 0290.61x390 *[7]*	10 000	10 000	9 448,61	10 000	10 000	9 448,61	2HL	
SU 21 / SU 31		**Summe Erträge / Einzahlungen operative Gebarung**	**299 600**	**317 800**	**323 688,92**	**298 300**	**316 600**	**229 739,94**		
0290	400000	Geringwertige Wirtschaftsgüter (GWG)	5 400	3 700	1 738,66	5 400	3 700	1 738,66	2HL	
0290	400009	Geringwertige Wirtschaftsgüter - intern - Zentraler Service	100	100	0,00	100	100	0,00	4RV	9958
0290	400200	Geringwertige Wirtschaftsgüter (GWG)	800	800	606,36	800	800	606,36	4S	241
0290	452200	Treibstoffe	200	200	0,00	200	200	0,00	4S	241
0290	453000	Schmier- und Schleifmittel	100	100	0,00	100	100	0,00	2HL	338
0290	453200	Schmier- und Schleifmittel	100	100	0,00	100	100	0,00	4S	241
0290	454000	Reinigungsmittel	14 000	12 300	11 658,26	14 000	12 300	11 660,10	2HL	338
0290	454200	Reinigungsmittel	200	100	0,00	200	100	0,00	4S	241
0290	455029	Chemische und sonstige artverwandte Mittel - intern - Wirtschaftshof	1 400	1 400	0,00	1 400	1 400	0,00	2HL	
0290	455200	Chemische und sonstige artverwandte Mittel	100	100	13,68	100	100	13,68	4S	241

Ansatz 0290		Amtsgebäude	Voranschlag 2023	Voranschlag 2022	Ergebnis 2021	Voranschlag 2023	Voranschlag 2022	Ergebnis 2021	BWST	S/D
	Konto		Ergebnisvoranschlag			Finanzierungsvoranschlag				
0290	456009	Schreib-, Zeichen- und sonstige Büromittel - intern - Zentraler Service	100	100	0,00	100	100	0,00	4RV	9958
0290	458000	Mittel zur ärztlichen Betreuung und Gesundheitsvorsorge	400	400	102,13	400	400	102,13	2HL	338
0290	458200	Mittel zur ärztlichen Betreuung und Gesundheitsvorsorge	100	100	0,00	100	100	0,00	4S	241
0290	459000	Sonstige Verbrauchsgüter	900	800	934,51	900	800	809,93	2HL	338
0290	459009	Sonstige Verbrauchsgüter - intern - Zentraler Service	100	100	0,00	100	100	0,00	4RV	9958
0290	459200	Sonstige Verbrauchsgüter	100	100	208,13	100	100	208,13	4S	241
0290	511000	Geldbezüge, Vertragsbedienstete HV	118 200	111 400	106 574,82	118 200	111 400	106 574,82	MDPL	9940
0290	541000	Sachbezüge, Vertragsbedienstete HV	0	0	48,84	0	0	48,84	MDPL	9940
0290	565000	Mehrleistungsvergütungen	0	0	282,68	0	0	282,68	MDPL	9940
0290	566000	Zuwendungen aus Anlass von Dienstjubiläen	0	0	6 300,52	0	0	6 300,52	MDPL	9940
0290	569000	Sonstige Nebengebühren	8 000	7 700	8 300,26	8 000	7 700	8 300,26	MDPL	9940
0290	580000	DGB zum Ausgleichsfonds für Familienbeihilfen	4 300	4 400	4 704,80	4 300	4 400	4 704,80	MDPL	9940
0290	581000	Dienstgeberbeiträge zur Alterssicherung	15 800	0	15 019,33	15 800	0	15 019,33	MDPL	9940
0290	581010	Dienstgeberbeiträge zur Alterssicherung - Betriebspension	2 300	2 200	2 249,37	2 300	2 200	2 249,37	MDPL	9940
0290	582000	Sonstige DGB zur sozialen Sicherheit	10 400	24 800	10 025,38	10 400	24 800	10 025,38	MDPL	9940
0290	591000	Dotierung von Rückstellungen für Abfertigungen	1 900	1 100	3 449,16				3BE	9944
0290	592000	Dotierung von Rückstellungen für Jubiläumszuwendungen	700	1 200	0,00				3BE	9944
0290	593000	Dotierung von Rückstellungen für nicht konsumierte Urlaube	2 900	1 300	2 645,74				3BE	9944
0290	593100	Dotierung von Rückstellungen f ür nicht konsumierte Gleitzeit	2 400	0	1 157,89				3BE	9944
0290	600100	Energiebezüge - Strom	220 000	120 000	89 191,87	220 000	120 000	86 059,19	3BE	9965
0290	600300	Energiebezüge - Wärme	341 200	178 700	124 900,07	341 200	178 700	124 900,07	3BE	9979
0290	600310	Energiebezüge - Wärme	28 900	44 400	29 577,28	28 900	44 400	29 577,28	3BE	9979
0290	613000	Instandhaltung von sonstigen Grundstückseinrichtungen	11 000	1 500	0,00	11 000	1 500	0,00	2HL	369
0290	613200	Instandhaltung von sonstigen Grundstückseinrichtungen	1 800	1 800	0,00	1 800	1 800	0,00	4S	241
0290	614000	Instandhaltung von Gebäuden und Bauten	137 700	120 000	110 420,25	137 700	120 000	123 918,75	2HL	369
0290	614210	Instandh.von Gebäuden - 4B	200	200	174,50	200	200	146,24	4S	241
0290	614220	Instandhaltung von Gebäuden und Bauten - Wartungen	37 600	34 200	41 150,59	37 600	34 200	40 656,37	2HL	9963
0290	614380	Instandhaltung von Gebäuden und Bauten - Schadensfall - 0290.829380	400	400	0,00	400	400	0,00	4S	241
0290	614390	Instandhaltung von Gebäuden und Bauten - Schadensfall - 0290.829390	10 000	10 000	44 771,84	10 000	10 000	14 908,40	2HL	
0290	614430	Instandhaltung von Gebäuden und Bauten - Rathaus	349 500	160 000	6 057,60	349 500	160 000	65 268,01	2HL	
0290	616210	Instandh.von Maschinen u.masch.Anlagen	500	500	608,14	500	500	608,14	4S	241
0290	618000	Instandhaltung von sonstigen Anlagen	1 800	1 600	877,35	1 800	1 600	673,95	2HL	369
0290	618210	Instandhaltung von sonstigen Anlagen	1 000	1 000	516,47	1 000	1 000	516,47	4S	241
0290	618260	Instandhaltung von sonstigen Anlagen - 5F	800	200	783,40	800	200	783,40	5F	9964
0290	619000	Instandhaltung von Sonderanlagen	500	500	0,00	500	500	0,00	2HL	369
0290	631200	Telekommunikationsdienste	500	500	410,31	500	500	410,31	4S	241
0290	631700	Telekommunikationsdienste - MDIT	200	300	250,67	200	300	250,67	MDIT	9947
0290	650000	Zinsen für Finanzschulden - in Euro	46 600	19 900	21 606,70	46 600	19 900	21 606,70	GG3D	9943
0290	670000	Versicherungen	30 400	26 700	23 111,16	30 400	26 700	23 111,16	GG3V	9950

Ansatz 0290		Amtsgebäude	Voranschlag 2023	Voranschlag 2022	Ergebnis 2021	Voranschlag 2023	Voranschlag 2022	Ergebnis 2021	BWST	S/D
Konto			Ergebnisvoranschlag			Finanzierungsvoranschlag				
0290	680200	Planmäßige Abschreibung - Grundstückseinrichtungen u. Infrastruktur	100	100	92,50				3BE	9969
0290	680300	Planmäßige Abschreibung - Gebäude und Bauten	292 200	385 600	311 121,38				3BE	9969
0290	680500	Planmäßige Abschreibung - Sonderanlagen	4 000	3 900	3 995,24				3BE	9969
0290	680600	Planmäßige Abschreibung - Technische Anlagen, Fahrzeuge und Maschinen	300	300	250,31				3BE	9969
0290	680700	Planmäßige Abschreibung - Amts-, Betriebs- und Geschäftsausstattung	19 500	19 300	20 445,26				3BE	9969
0290	690800	Abschreibung von Forderungen (Schadensfälle)	100	100	0,00				3BE	9951
0290	695000	Wertberichtigungen zu kurzfristigen Forderungen (LuL)	100	0	0,00				3BE	
0290	700000	Miet- und Pachtaufwand	508 800	382 100	395 761,57	508 800	382 100	395 761,57	2HL	
0290	700200	Miet- und Pachtaufwand	500	500	0,00	500	500	0,00	4S	241
0290	710000	Öffentliche Abgaben, ohne Gebühren gem. FAG	12 300	12 300	9 818,73	12 300	12 300	9 818,73	2HL	313
0290	710210	Öffentliche Abgaben, ohne Gebühren gem. FAG	100	100	12,91	100	100	12,91	4S	241
0290	711000	Gebühren f.d.Ben.v.Gemeindeeinr. u. -anlagen gem. FAG	44 000	44 000	45 641,64	44 000	44 000	45 641,64	2HL	313
0290	711200	Gebühren f.d.Ben.v.Gemeindeeinr. u. -anlagen gem. FAG	7 500	14 100	14 757,99	7 500	14 100	14 757,99	4S	241
0290	711430	Gebühren f.d.Ben.v.Gemeindeeinr. u. -anlagen gem. FAG	11 000	11 000	0,00	11 000	11 000	0,00	2HL	
0290	720009	Kostenbeiträge (-Ersätze) für Leistungen - intern - VKB - 2.0330.816109	8 300	7 900	4 304,48	8 300	7 900	4 304,48	2HL	
0290	728000	Entgelte für sonstige Leistungen *[8]*	17 700	16 000	14 198,11	17 700	16 000	17 054,88	2HL	
0290	728009	Entgelte für sonstige Leistungen - intern - Wirtschaftshof	14 000	14 000	9 724,05	14 000	14 000	7 903,80	2HL	
0290	728039	Entgelte für sonstige Leistungen - intern - Stadtgrün	1 800	1 800	1 323,15	1 800	1 800	1 678,35	2HL	
0290	728059	Entgelte für sonstige Leistungen - intern - Feuerwehr	1 000	1 000	2 621,40	1 000	1 000	2 461,40	2HL	
0290	728129	Entgelte für sonstige Leistungen - intern - Gebäudereinigung	331 100	300 000	330 523,87	331 100	300 000	330 523,87	2HLR	9961
0290	728200	Entgelte für sonstige Leistungen *[9]*	2 400	3 400	2 436,38	2 400	3 400	2 865,78	4S	241
0290	728209	Entgelte für sonstige Leistungen - intern - Wirtschaftshof	1 500	1 500	286,40	1 500	1 500	290,65	4S	214
0290	728220	Entgelte für sonstige Leistungen - Überprüfungen *[10]*	37 400	35 400	36 607,80	37 400	35 400	37 853,92	2HL	9963
0290	728239	Entgelte für sonstige Leistungen - intern - Stadtgrün	1 000	1 000	100,00	1 000	1 000	100,00	4S	214
0290	728259	Entgelte für sonstige Leistungen - intern - Feuerwehr	100	100	0,00	100	100	0,00	4S	
0290	728320	Entgelte für sonstige Leistungen - Energieausweis	0	0	0,00	0	0	720,00	2HL	9968
0290	728509	Entgelte für sonstige Leistungen - intern - EDV	4 400	4 000	4 121,25	4 400	4 000	4 121,25	MDIT	9955
0290	728709	Entgelte für sonstige Leistungen - intern - Telefonanlage	300	300	233,00	300	300	233,00	MDIT	9957
SU 22 / SU 32		**Summe Aufwendungen / Auszahlungen operative Gebarung**	**2 733 100**	**2 156 800**	**1 878 806,14**	**2 408 900**	**1 743 900**	**1 578 144,32**		
SA 0 / SA 1		**(0) Nettoergebnis (21 - 22) / Saldo (1) Geldfluss aus der operativen Gebarung (31 - 32)**	**-2 433 500**	**-1 839 000**	**-1 555 117,22**	**-2 110 600**	**-1 427 300**	**-1 348 404,38**		
0290	794432	Rücklage (Geb.R.) - Rathaus (KIG)	0	0	162 291,19				GG3K	
0290	794912	Rücklage (Geb.R.) - KT Bund	0	0	1 948,07				GG3R	
0290	895122	Rücklage (Kap.R.) - Kapitalrücklage Kelag	0	0	50 259,67				GG3K	
SU 23		**Summe Haushaltsrücklagen**	**0**	**0**	**-113 979,59**					
SA 00		**Nettoergebnis nach Zuweisung und Entnahmen von Haushaltsrücklagen (SA 0 +/- SU 23)**	**-2 433 500**	**-1 839 000**	**-1 669 096,81**					

Ansatz 0290 Konto	Amtsgebäude	Voranschlag 2023	Voranschlag 2022	Ergebnis 2021	Voranschlag 2023	Voranschlag 2022	Ergebnis 2021	BWST	S/D
		Ergebnisvoranschlag			Finanzierungsvoranschlag				
Investive Gebarung									
0290 300001	Kapitaltransfers von Bund, Bundesfonds u. -kammern				0	0	840,00	2HL	
0290 301401	Kapitaltransfers von Ländern, Landesfonds u. -kammern				0	0	2 710,00	2HL	
SU 33	**Summe Einzahlungen investive Gebarung**				**0**	**0**	**3 550,00**		
0290 006000	Sonstige Grundstückseinrichtungen				0	0	925,00	2HL	
0290 010000	Gebäude und Bauten - Rathaus - VE 300 *[11]*				2 600	0	24 026,24	2HL	
0290 010300	Gebäude und Bauten - Ast Dinzlschloß				0	0	-25 974,31	2HL	
0290 010430	Gebäude und Bauten - Rathaus *[12]*				435 000	248 000	291 200,41	2HL	500
0290 010480	Gebäude und Bauten - Ast Italiener Straße				0	0	51 468,97	2HL	
0290 020430	Maschinen und maschinelle Anlagen - Rathaus				0	13 000	0,00	2HL	
0290 042000	Amts-, Betriebs- und Geschäftsausstattung - Rathaus VE 300 *[13]*				9 400	1 800	1 372,93	2HL	
0290 042100	Amts-, Betriebs- und Geschäftsausstattung *[14]*				7 000	0	0,00	MDIT	
0290 042430	Amts-, Betriebs- und Geschäftsausstattung - Rathaus				0	0	71 910,23	2HL	
0290 042480	Amts-, Betriebs- und Geschäftsausstattung - AST - Italienerstraße				0	0	20 959,95	GG2	
0290 050300	Sonderanlagen - AST Dinzlschloss - VE 314 *[15]*				57 200	0	0,00	2HL	
0290 050430	Sonderanlagen - Rathaus *[16]*				200 000	221 000	16 064,22	2HL	500
0290 060450	Im Bau befindliche Grundstückseinrichtungen - ASt Khevenhüller *[17]*				20 000	100	0,00	2HL	590
0290 061000	Im Bau befindliche Gebäude und Bauten				0	0	11 341,25	3BE	
0290 061450	Im Bau befindliche Gebäude und Bauten - ASt Khevenüller *[18]*				200 000	40 000	0,00	2HL	590
0290 062450	Im Bau befindliche technische Anlagen/Fahrzeuge/Maschinen - ASt Khevehüller *[19]*				20 000	100	0,00	2HL	590
0290 063450	Im Bau befindliche Anlagen (Amtsausstattung) - ASt Khevenhüller *[20]*				20 000	100	0,00	2HL	590
SU 34	**Summe Auszahlungen investive Gebarung**				**971 200**	**524 100**	**463 294,89**		
SA 2	**Saldo (2) Geldfluss aus der investiven Gebarung (33 - 34)**				**-971 200**	**-524 100**	**-459 744,89**		
SA 3	**Saldo (3) Nettofinanzierungssaldo (SA 1 + SA 2)**				**-3 081 800**	**-1 951 400**	**-1 808 149,27**		
Finanzierungstätigkeit									
0290 346100	Investitionsdarlehen von Finanzunternehmen				971 200	524 100	636 694,56	GG3D	
SU 35	**Summe Einzahlungen aus der Finanzierungstätigkeit**				**971 200**	**524 100**	**636 694,56**		
0290 346100	Investitionsdarlehen (Tilgung) - Finanzunternehmen				170 700	174 300	206 677,78	GG3D	9943
SU 36	**Summe Auszahlungen aus der Finanzierungstätigkeit**				**170 700**	**174 300**	**206 677,78**		
SA 4	**Saldo (4) Geldfluss aus der Finanzierungstätigkeit (35 - 36)**				**800 500**	**349 800**	**430 016,78**		
SA 5	**Saldo (5) Geldfluss aus der voranschlagswirksamen Gebarung (SA 3 + SA 4)**				**-2 281 300**	**-1 601 600**	**-1 378 132,49**		

Erläuterungen:			
0290	811000	[1]	Miete einschl. BK für Geschäfte Gebäude Rathaus und Räumlichkeiten Amtsstelle Bahnhofstraße
0290	811100	[2]	Miete für Leuchtschrift Volksbank, Sitzgarten und Passage Per Du
0290	811200	[3]	Vermietung Turnsaal Richard-Wagner-Schule an Vereine (4/B)
0290	811210	[4]	Vermietung Turnsaal Richard-Wagner-Schule an Vereine (4/FS)

0290	816000	[5]	Rathaus - Kostenersatz für Strom
0290	829380	[6]	Schadenersätze von Versicherungen - Gebäude Richard-Wagner-Straße
0290	829390	[7]	Schadenersätze von Versicherungen
0290	728000	[8]	Dachabschaufeln und -Enteisen, Kanalreinigung, Abfuhr Sondermüll, Entsorgung Altpapier und Kartonagen, Deponiegeühr Entrümpelungen
0290	728200	[9]	Dienstleistungen, Schneeräumung Parkplatz, Wäscheservice, Bäume - Kontrolle (extern)
0290	728220	[10]	Überprüfungen HKLS, Elektro, Brandschutzklappen, Lift, Legionellenprophylaxe
0290	010000	[11]	Dachsensorik
0290	010430	[12]	Rathaus - Elektrotechnik und HKLS - Generalsanierung - Grundanalyse und Konzepterstellung Rathaus - Raumklimaanlagen - Austausch Rathaus - Sanierung Heizkörper Rathaus - Einb. Alarmierungseinrichtung Wasser Rathaus - Einbau Glastüre Standesamt Übertrag 2022/2023 Erneuerung Kaltwassersatz mit Pumpen und Dämmung Rathaus - Gebäude - Schließanlage - Erneuerung Übertrag 2022/2023
0290	042000	[13]	Rathaus und ASten. - Lamellenvorhänge Rathaus und ASten. - Beschilderungen Rathaus - Rollo elektrisch Rathaus - Überwachungskameras
0290	042100	[14]	Stadtsenatssaal - Medienanlage - Erneuerung im Zuge Digitalisierung
0290	050300	[15]	Dinzlschloß - Gitterrahmenaufzüge für Bilderaufbewahrung
0290	050430	[16]	Übertrag 2022/2023 Serverraum Einbau Notstromaggregat
0290	060450	[17]	VS 1 Khevenhüller - Aussenanlagen
0290	061450	[18]	VS 1 Khevenhüller - Generalsanierung Gebäude
0290	062450	[19]	VS 1 Khevenhüller - Sonderanlagen
0290	063450	[20]	VS 1 Khevenhüller - Amtsausstattung Einrichtung

A 03	Bauverwaltung	Voranschlag 2023	Voranschlag 2022	Ergebnis 2021	Voranschlag 2023	Voranschlag 2022	Ergebnis 2021	BWST	S/D
		Ergebnisvoranschlag			Finanzierungsvoranschlag				
SA 0 / SA 1	**(0) Nettoergebnis (21 - 22) / Saldo (1) Geldfluss aus der operativen Gebarung (31 - 32)**	**-5 459 600**	**-5 185 700**	**-4 494 986,10**	**-5 484 100**	**-5 287 300**	**-4 732 066,71**		
SA 00	**Nettoergebnis nach Zuweisung und Entnahmen von Haushaltsrücklagen (SA 0 +/- SU 23)**	**-5 459 600**	**-5 185 700**	**-4 289 766,64**					
SA 2	**Saldo (2) Geldfluss aus der investiven Gebarung (33 - 34)**				**-199 800**	**-14 100**	**-34 627,19**		
SA 3	**Saldo (3) Nettofinanzierungssaldo (SA 1 + SA 2)**				**-5 683 900**	**-5 301 400**	**-4 766 693,90**		
SA 4	**Saldo (4) Geldfluss aus der Finanzierungstätigkeit (35 - 36)**				**171 700**	**-17 600**	**-31 332,37**		
SA 5	**Saldo (5) Geldfluss aus der voranschlagswirksamen Gebarung (SA 3 + SA 4)**				**-5 512 200**	**-5 319 000**	**-4 798 026,27**		

UA 030	Bauamt	Voranschlag 2023	Voranschlag 2022	Ergebnis 2021	Voranschlag 2023	Voranschlag 2022	Ergebnis 2021	BWST	S/D
		Ergebnisvoranschlag			Finanzierungsvoranschlag				
SA 0 / SA 1	**(0) Nettoergebnis (21 - 22) / Saldo (1) Geldfluss aus der operativen Gebarung (31 - 32)**	**-1 188 600**	**-1 053 000**	**-732 976,57**	**-1 189 600**	**-1 035 000**	**-929 544,58**		
SA 00	**Nettoergebnis nach Zuweisung und Entnahmen von Haushaltsrücklagen (SA 0 +/- SU 23)**	**-1 188 600**	**-1 053 000**	**-718 071,37**					
SA 2	**Saldo (2) Geldfluss aus der investiven Gebarung (33 - 34)**				**0**	**-200**	**-797,51**		
SA 3	**Saldo (3) Nettofinanzierungssaldo (SA 1 + SA 2)**				**-1 189 600**	**-1 035 200**	**-930 342,09**		
SA 4	**Saldo (4) Geldfluss aus der Finanzierungstätigkeit (35 - 36)**				**-1 900**	**-1 700**	**-1 800,40**		
SA 5	**Saldo (5) Geldfluss aus der voranschlagswirksamen Gebarung (SA 3 + SA 4)**				**-1 191 500**	**-1 036 900**	**-932 142,49**		

Ansatz 0300 Konto		Bauamt	Voranschlag 2023	Voranschlag 2022	Ergebnis 2021	Voranschlag 2023	Voranschlag 2022	Ergebnis 2021	BWST	S/D
			Ergebnisvoranschlag			Finanzierungsvoranschlag				
Operative Gebarung										
0300	816000	Kostenbeiträge (-Ersätze) für sonstige Leistungen *[1]*	100	100	0,00	100	100	0,00	GG2	
0300	817200	Erträge aus der Auflösung von sonstigen Rückstellungen - nicht konsumierte Urlaube	2 800	0	2 538,18				3BE	
0300	817210	Erträge aus der Auflösung von sonstigen Rückstellungen - nicht konsumierte Gleitzeit	2 600	0	1 272,55				3BE	
0300	817400	Erträge aus der Auflösung von sonstigen Rückstellungen - Abfertigungen	0	0	170 421,82				3BE	
0300	817500	Erträge aus der Auflösung von sonstigen Rückstellungen - Jubiläumszuwendungen	0	0	31 491,08				3BE	
SU 21 / SU 31		**Summe Erträge / Einzahlungen operative Gebarung**	**5 500**	**100**	**205 723,63**	**100**	**100**	**0,00**		
0300	400000	Geringwertige Wirtschaftsgüter (GWG)	100	100	503,08	100	100	503,08	GG2	339
0300	400009	Geringwertige Wirtschaftsgüter - intern - Zentraler Service	300	100	0,00	300	100	0,00	4RV	9958
0300	400200	Geringwertige Wirtschaftsgüter (GWG)	100	100	0,00	100	100	0,00	GG2G	283
0300	413420	Handelswaren zur unentgeltlichen Weitergabe	1 000	1 000	0,00	1 000	1 000	0,00	GG2G	283
0300	456000	Schreib-, Zeichen- und sonstige Büromittel	100	100	0,00	100	100	0,00	GG2	339
0300	456009	Schreib-, Zeichen- und sonstige Büromittel - intern - Zentraler Service	400	500	30,10	400	500	30,10	4RV	9958
0300	457000	Druckwerke	2 400	2 200	1 960,14	2 400	2 200	1 907,44	GG2	339
0300	457200	Druckwerke	100	100	276,81	100	100	276,81	GG2G	283
0300	459009	Sonstige Verbrauchsgüter - intern - Zentraler Service	100	100	0,00	100	100	0,00	4RV	9958
0300	459200	Sonstige Verbrauchsgüter	100	100	0,00	100	100	0,00	GG2G	283
0300	500000	Geldbezüge, Beamte AV	0	0	77 648,04	0	0	72 186,30	MDPL	9940
0300	510000	Geldbezüge, Vertragsbedienstete AV	718 000	631 500	562 928,16	718 000	631 500	562 928,16	MDPL	9940
0300	522000	Geldbezüge, Angestellte nicht ganzjährig beschäftigt	4 400	4 200	5 851,46	4 400	4 200	5 851,46	MDPL	9940
0300	563000	Sonstige Aufwandsentschädigungen	11 200	11 500	13 221,68	11 200	11 500	13 221,68	MDPL	9940
0300	565000	Mehrleistungsvergütungen	8 300	6 100	2 137,89	8 300	6 100	2 137,89	MDPL	9940
0300	566000	Zuwendungen aus Anlass von Dienstjubiläen	0	11 100	6 853,00	0	11 100	17 934,86	MDPL	9940

Ansatz 0300		Bauamt	Voranschlag 2023	Voranschlag 2022	Ergebnis 2021	Voranschlag 2023	Voranschlag 2022	Ergebnis 2021	BWST	S/D
	Konto		Ergebnisvoranschlag			Finanzierungsvoranschlag				
0300	569000	Sonstige Nebengebühren	8 400	7 700	9 096,15	8 400	7 700	8 848,78	MDPL	9940
0300	580000	DGB zum Ausgleichsfonds für Familienbeihilfen	23 400	20 400	20 488,76	23 400	20 400	20 488,76	MDPL	9940
0300	581000	Dienstgeberbeiträge zur Alterssicherung	79 100	0	65 635,30	79 100	0	65 635,30	MDPL	9940
0300	581010	Dienstgeberbeiträge zur Alterssicherung - Betriebspension	3 500	4 000	3 978,32	3 500	4 000	3 978,32	MDPL	9940
0300	582000	Sonstige DGB zur sozialen Sicherheit	63 500	131 400	54 672,53	63 500	131 400	54 389,74	MDPL	9940
0300	591000	Dotierung von Rückstellungen für Abfertigungen	0	600	0,00				3BE	9944
0300	592000	Dotierung von Rückstellungen für Jubiläumszuwendungen	3 200	2 500	0,00				3BE	9944
0300	593000	Dotierung von Rückstellungen für nicht konsumierte Urlaube	0	14 200	0,00				3BE	9944
0300	621200	Sonstige Transporte	100	100	0,00	100	100	0,00	GG2G	283
0300	631700	Telekommunikationsdienste - MDIT	1 700	1 800	1 896,90	1 700	1 800	1 896,90	MDIT	9947
0300	650000	Zinsen für Finanzschulden - in Euro	100	100	96,68	100	100	96,68	GG3D	9943
0300	670000	Versicherungen	5 800	5 000	4 625,52	5 800	5 000	4 625,52	GG3V	9950
0300	680700	Planmäßige Abschreibung - Amts-, Betriebs- und Geschäftsausstattung	1 200	700	774,28				3BE	9969
0300	700000	Miet- und Pachtaufwand	1 000	100	0,00	1 000	100	0,00	GG2	
0300	700079	Miet- und Pachtaufwand - intern - Grundbenützung	0	100	0,00	0	100	0,00	GG2G	
0300	700200	Miet- und Pachtaufwand	100	0	0,00	100	0	0,00	GG2G	283
0300	700239	Miet- und Pachtaufwand - intern - Stadtgrün	100	100	0,00	100	100	0,00	GG2G	
0300	700269	Miet- und Pachtaufwand - intern - Bambergsäe	1 000	0	0,00	1 000	0	0,00	GG2G	
0300	710000	Öffentliche Abgaben, ohne Gebühren gem. FAG	400	400	350,00	400	400	350,00	GG2	
0300	723000	Amtspauschalien und Repräsentationsaufwendungen *[2]*	1 700	1 700	1 684,51	1 700	1 700	1 847,71	GG2	
0300	723010	Amtspauschalien und Repräsentationsaufwendungen *[3]*	1 100	1 100	315,83	1 100	1 100	315,83	GG2	
0300	724100	Reisegebühren (einschl. Km-Geld) *[4]*	35 000	35 000	15 397,44	35 000	35 000	15 397,44	GG2	
0300	728000	Entgelte für sonstige Leistungen *[5]*	10 000	4 500	0,00	10 000	4 500	0,00	GG2B	
0300	728010	Entgelte für sonstige Leistungen *[6]*	120 000	65 000	23 318,00	120 000	65 000	14 905,20	GG2	
0300	728020	Entgelte für sonstige Leistungen	1 700	1 600	1 699,00	1 700	1 600	1 699,00	GG2	
0300	728200	Entgelte für sonstige Leistungen *[7]*	5 000	5 000	7 548,80	5 000	5 000	3 279,80	GG2G	283
0300	728209	Entgelte für sonstige Leistungen - intern - Wirtschaftshof	500	500	0,00	500	500	0,00	GG2G	
0300	728219	Entgelte für sonstige Leistungen - intern - Druckerei	400	100	188,14	400	100	188,14	MDIT	9955
0300	728239	Entgelte für sonstige Leistungen - intern - Stadtgrün	100	100	0,00	100	100	0,00	GG2G	
0300	728269	Entgelte für sonstige Leistungen - intern - Bambergsäle	100	0	0,00	100	0	0,00	GG2G	
0300	728509	Entgelte für sonstige Leistungen - intern - EDV	48 900	56 600	41 984,71	48 900	56 600	41 984,71	MDIT	9955
0300	728709	Entgelte für sonstige Leistungen - intern - Telefonanlage	2 400	1 900	1 926,00	2 400	1 900	1 926,00	MDIT	9957
0300	728800	Entgelte für sonstige Leistungen - Seminargebühren	28 000	22 000	11 612,97	28 000	22 000	10 712,97	GG2G	9945
SU 22 / SU 32		**Summe Aufwendungen / Auszahlungen operative Gebarung**	**1 194 100**	**1 053 100**	**938 700,20**	**1 189 700**	**1 035 100**	**929 544,58**		
SA 0 / SA 1		**(0) Nettoergebnis (21 - 22) / Saldo (1) Geldfluss aus der operativen Gebarung (31 - 32)**	**-1 188 600**	**-1 053 000**	**-732 976,57**	**-1 189 600**	**-1 035 000**	**-929 544,58**		
0300	895122	Rücklage (Kap.R.) - Kapitalrücklage Kelag	0	0	14 905,20				GG3K	
SU 23		**Summe Haushaltsrücklagen**	**0**	**0**	**14 905,20**					
SA 00		**Nettoergebnis nach Zuweisung und Entnahmen von Haushaltsrücklagen (SA 0 +/- SU 23)**	**-1 188 600**	**-1 053 000**	**-718 071,37**					

Ansatz 0300 / Konto	Bauamt	Voranschlag 2023	Voranschlag 2022	Ergebnis 2021	Voranschlag 2023	Voranschlag 2022	Ergebnis 2021	BWST	S/D
		Ergebnisvoranschlag			Finanzierungsvoranschlag				
Investive Gebarung									
SU 33	**Summe Einzahlungen investive Gebarung**				**0**	**0**	**0,00**		
0300 042200	Amts-, Betriebs- und Geschäftsausstattung				0	100	0,00	GG2G	
0300 042220	Amts-, Betriebs- und Geschäftsausstattung				0	100	797,51	2HL	9973
SU 34	**Summe Auszahlungen investive Gebarung**				**0**	**200**	**797,51**		
SA 2	**Saldo (2) Geldfluss aus der investiven Gebarung (33 - 34)**				**0**	**-200**	**-797,51**		
SA 3	**Saldo (3) Nettofinanzierungssaldo (SA 1 + SA 2)**				**-1 189 600**	**-1 035 200**	**-930 342,09**		
Finanzierungstätigkeit									
0300 346100	Investitionsdarlehen von Finanzunternehmen				0	200	0,00	GG3D	
SU 35	**Summe Einzahlungen aus der Finanzierungstätigkeit**				**0**	**200**	**0,00**		
0300 346100	Investitionsdarlehen (Tilgung) - Finanzunternehmen				1 900	1 900	1 800,40	GG3D	9943
SU 36	**Summe Auszahlungen aus der Finanzierungstätigkeit**				**1 900**	**1 900**	**1 800,40**		
SA 4	**Saldo (4) Geldfluss aus der Finanzierungstätigkeit (35 - 36)**				**-1 900**	**-1 700**	**-1 800,40**		
SA 5	**Saldo (5) Geldfluss aus der voranschlagswirksamen Gebarung (SA 3 + SA 4)**				**-1 191 500**	**-1 036 900**	**-932 142,49**		

Erläuterungen:		
0300 816000	[1]	Ersätze für Kosten von Ausschreibungen, Grundbuchauszüge, Pläne der Vermessung
0300 723000	[2]	Konsumationen anlässlich Besprechungen, Präsente (Baureferent)
0300 723010	[3]	Konsumationen anlässlich Besprechungen, Präsente (Baudirektor)
0300 724100	[4]	Reisekosten und KM-Gelder der Bediensteten der GG2
0300 728000	[5]	Zivilingenieur-Leistungen und technische Sachverständigen-Leistungen für die Behörde
0300 728010	[6]	Planung und Gutachten für Bauprojekte, alternative Mobilitätsformen, Marktviertel, Photovoltaikanlagen
0300 728200	[7]	Aufwendungen für Gleichstellungsbeirat (wie z.B. Übersetzungen, Gebärdensprache, Gutachten, Datenerhebung für barrierefreies Routing), Bewusstseinsbildung für Urbane Mobilität

UA 031	Amt für Raumordnung und Raumplanung	Voranschlag 2023	Voranschlag 2022	Ergebnis 2021	Voranschlag 2023	Voranschlag 2022	Ergebnis 2021	BWST	S/D
		Ergebnisvoranschlag			Finanzierungsvoranschlag				
SA 0 / SA 1	**(0) Nettoergebnis (21 - 22) / Saldo (1) Geldfluss aus der operativen Gebarung (31 - 32)**	**-897 600**	**-1 447 600**	**-1 174 566,10**	**-890 400**	**-1 529 500**	**-1 200 675,97**		
SA 00	**Nettoergebnis nach Zuweisung und Entnahmen von Haushaltsrücklagen (SA 0 +/- SU 23)**	**-897 600**	**-1 447 600**	**-1 016 432,16**					
SA 2	**Saldo (2) Geldfluss aus der investiven Gebarung (33 - 34)**				**-34 000**	**-13 500**	**0,00**		
SA 3	**Saldo (3) Nettofinanzierungssaldo (SA 1 + SA 2)**				**-924 400**	**-1 543 000**	**-1 200 675,97**		
SA 4	**Saldo (4) Geldfluss aus der Finanzierungstätigkeit (35 - 36)**				**10 000**	**-14 100**	**-27 383,93**		
SA 5	**Saldo (5) Geldfluss aus der voranschlagswirksamen Gebarung (SA 3 + SA 4)**				**-914 400**	**-1 557 100**	**-1 228 059,90**		

Ansatz 0310	Amt für Raumordnung und Raumplanung	Voranschlag 2023	Voranschlag 2022	Ergebnis 2021	Voranschlag 2023	Voranschlag 2022	Ergebnis 2021	BWST	S/D

Ansatz 0310		Amt für Raumordnung und Raumplanung	Voranschlag 2023	Voranschlag 2022	Ergebnis 2021	Voranschlag 2023	Voranschlag 2022	Ergebnis 2021	BWST	S/D
Konto			Ergebnisvoranschlag			Finanzierungsvoranschlag				
Operative Gebarung										
0310	816000	Kostenbeiträge (-Ersätze) für sonstige Leistungen *[1]*	600 000	0	0,00	600 000	0	0,00	2S	
0310	816500	Kostenbeiträge (-Ersätze) für Personal	0	0	13 409,60	0	0	17 701,44	MDP	
0310	817210	Erträge aus der Auflösung von sonstigen Rückstellungen - nicht konsumierte Gleitzeit	1 600	0	822,49				3BE	
0310	817400	Erträge aus der Auflösung von sonstigen Rückstellungen - Abfertigungen	0	95 600	11 335,47				3BE	
0310	817500	Erträge aus der Auflösung von sonstigen Rückstellungen - Jubiläumszuwendungen	0	0	8 268,81				3BE	
0310	829100	Sonstige Erträge *[2]*	10 000	0	0,00	10 000	0	0,00	2S	
0310	861031	Transfers von Ländern, Landesfonds und Landeskammern *[3]*	20 000	0	0,00	20 000	0	0,00	GG2M	
0310	864001	Transfers von Unternehmen (ohn e Finanzunternehmen) und ander e	0	0	9 923,00	0	0	9 923,00	2S	
SU 21 / SU 31		**Summe Erträge / Einzahlungen operative Gebarung**	**631 600**	**95 600**	**43 759,37**	**630 000**	**0**	**27 624,44**		
0310	400000	Geringwertige Wirtschaftsgüter (GWG)	100	100	58,74	100	100	58,74	2S	159
0310	400009	Geringwertige Wirtschaftsgüter - intern - Zentraler Service	100	100	0,00	100	100	0,00	4RV	9958
0310	400010	Geringwertige Wirtschaftsgüter (GWG)	100	0	0,00	100	0	0,00	2TVV	
0310	400060	Geringwertige Wirtschaftsgüter (GWG)	0	100	0,00	0	100	0,00	2S	
0310	413400	Handelswaren zur unentgeltlichen Weitergabe	200	400	0,00	200	400	0,00	2S	159
0310	456000	Schreib-, Zeichen- und sonstige Büromittel	800	800	675,00	800	800	664,67	2S	159
0310	456009	Schreib-, Zeichen- und sonstige Büromittel - intern - Zentraler Service	600	800	1,00	600	800	1,00	4RV	9958
0310	457000	Druckwerke	200	200	0,00	200	200	0,00	2S	159
0310	457010	Druckwerke	500	500	2 932,80	500	500	0,00	2TVV	
0310	457040	Druckwerke *[4]*	1 000	1 000	0,00	1 000	1 000	0,00	2S	215
0310	457050	Druckwerke *[5]*	1 100	1 000	0,00	1 100	1 000	13 704,00	GG2M	216
0310	459000	Sonstige Verbrauchsgüter	100	100	0,00	100	100	0,00	2S	159
0310	459009	Sonstige Verbrauchsgüter - intern - Zentraler Service	100	100	0,00	100	100	0,00	4RV	9958
0310	459010	Sonstige Verbrauchsgüter	300	300	0,00	300	300	0,00	2TVV	
0310	459060	Sonstige Verbrauchsgüter	0	1 000	4 902,23	0	1 000	4 902,23	2S	
0310	500000	Geldbezüge, Beamte AV	152 000	209 200	201 883,40	152 000	209 200	202 460,47	MDPL	9940
0310	510000	Geldbezüge, Vertragsbedienstete AV	415 500	610 200	588 575,81	415 500	610 200	588 575,81	MDPL	9940
0310	520000	Geldbezüge, Angestellte ganzjährig beschäftigt	21 100	18 100	12 710,97	21 100	18 100	12 710,97	MDPL	9940
0310	522000	Geldbezüge, Angestellte nicht ganzjährig beschäftigt	0	0	9 266,82	0	0	9 266,82	MDPL	9940
0310	563000	Sonstige Aufwandsentschädigungen	1 800	2 800	2 690,88	1 800	2 800	2 690,88	MDPL	9940
0310	565000	Mehrleistungsvergütungen	2 400	4 400	5 216,49	2 400	4 400	5 075,77	MDPL	9940
0310	566000	Zuwendungen aus Anlass von Dienstjubiläen	0	0	9 179,60	0	0	9 179,60	MDPL	9940
0310	569000	Sonstige Nebengebühren	2 200	10 300	9 734,57	2 200	10 300	9 794,50	MDPL	9940
0310	580000	DGB zum Ausgleichsfonds für Familienbeihilfen	23 200	28 700	27 999,82	23 200	28 700	28 019,18	MDPL	9940
0310	581000	Dienstgeberbeiträge zur Alterssicherung	48 000	0	67 092,13	48 000	0	67 092,13	MDPL	9940
0310	581010	Dienstgeberbeiträge zur Alterssicherung - Betriebspension	5 100	10 600	10 438,63	5 100	10 600	10 438,63	MDPL	9940
0310	582000	Sonstige DGB zur sozialen Sicherheit	43 900	128 600	57 815,13	43 900	128 600	57 837,27	MDPL	9940

Ansatz 0310		Amt für Raumordnung und Raumplanung	Voranschlag 2023	Voranschlag 2022	Ergebnis 2021	Voranschlag 2023	Voranschlag 2022	Ergebnis 2021	BWST	S/D
	Konto		Ergebnisvoranschlag			Finanzierungsvoranschlag				
0310	591000	Dotierung von Rückstellungen für Abfertigungen	1 200	0	0,00				3BE	9944
0310	592000	Dotierung von Rückstellungen für Jubiläumszuwendungen	4 300	5 300	0,00				3BE	9944
0310	593000	Dotierung von Rückstellungen für nicht konsumierte Urlaube	300	6 600	324,83				3BE	9944
0310	617010	Instandhaltung von Fahrzeugen	100	100	0,00	100	100	0,00	2TVV	
0310	618000	Instandhaltung von sonstigen Anlagen	100	100	396,41	100	100	396,41	2S	
0310	618010	Instandhaltung von sonstigen Anlagen	700	700	0,00	700	700	0,00	2TVV	
0310	620000	Transporte durch die Bahn	400	400	0,00	400	400	0,00	2S	159
0310	621000	Sonstige Transporte	600	600	0,00	600	600	0,00	2S	159
0310	621040	Sonstige Transporte	1 000	1 000	0,00	1 000	1 000	0,00	2S	215
0310	621050	Sonstige Transporte	1 000	1 000	0,00	1 000	1 000	0,00	GG2M	216
0310	630000	Postdienste	200	200	195,58	200	200	195,58	MDIT	9949
0310	631700	Telekommunikationsdienste - MDIT	1 200	1 300	1 431,01	1 200	1 300	1 431,01	MDIT	9947
0310	650000	Zinsen für Finanzschulden - in Euro	7 800	1 500	1 586,50	7 800	1 500	1 586,50	GG3D	9943
0310	670000	Versicherungen	500	800	645,66	500	800	645,66	GG3V	9950
0310	680700	Planmäßige Abschreibung - Amts-, Betriebs- und Geschäftsausstattung	3 000	1 800	1 836,48				3BE	9969
0310	700000	Miet- und Pachtaufwand	900	900	0,00	900	900	0,00	2S	
0310	700010	Miet- und Pachtaufwand	900	900	0,00	900	900	0,00	2TVV	
0310	700040	Miet- und Pachtaufwand *[6]*	1 000	1 000	0,00	1 000	1 000	0,00	2S	215
0310	700050	Miet- und Pachtaufwand *[7]*	6 200	1 000	0,00	6 200	1 000	0,00	GG2M	216
0310	700059	Miet- und Pachtaufwand - intern - Feuerwehr	100	100	0,00	100	100	0,00	GG2	
0310	700069	Miet- und Pachtaufwand - intern - Bambergsäle	600	600	151,20	600	600	151,20	2S	
0310	710000	Öffentliche Abgaben, ohne Gebühren gem. FAG	100	100	14,30	100	100	14,30	2S	
0310	710010	Öffentliche Abgaben, ohne Gebühren gem. FAG	100	100	0,00	100	100	0,00	2TVV	
0310	723000	Amtspauschalien und Repräsentationsaufwendungen *[8]*	1 100	1 100	771,19	1 100	1 100	1 020,29	GG2	
0310	723200	Amtspauschalien und Repräsentationsaufwendungen (Ref.)	1 000	1 000	0,00	1 000	1 000	0,00	2TVV	
0310	728000	Entgelte für sonstige Leistungen *[9]*	4 000	4 000	17,08	4 000	4 000	17,08	2S	159
0310	728009	Entgelte für sonstige Leistungen - intern - Wirtschaftshof	100	100	0,00	100	100	1 508,00	2S	
0310	728010	Entgelte für sonstige Leistungen *[10]*	3 000	3 000	0,00	3 000	3 000	0,00	2TVV	
0310	728020	Entgelte für sonstige Leistungen *[11]*	70 000	77 700	9 792,00	70 000	77 700	9 792,00	2S	
0310	728040	Entgelte für sonstige Leistungen *[12]*	500 000	241 000	0,00	500 000	241 000	0,00	2S	215
0310	728050	Entgelte für sonstige Leistungen *[13]*	15 200	5 000	0,00	15 200	5 000	0,00	GG2M	216
0310	728060	Entgelte für sonstige Leistungen	0	1 500	22 625,08	0	1 500	21 494,08	2S	
0310	728100	Entgelte für sonstige Leistungen *[14]*	92 400	93 000	105 951,13	92 400	93 000	108 241,63	2TVV	
0310	728109	Entgelte für sonstige Leistungen - intern - Wirtschaftshof	8 900	8 900	8 285,50	8 900	8 900	6 206,50	2TVV	
0310	728219	Entgelte für sonstige Leistungen - intern - Druckerei	100	200	34,50	100	200	34,50	MDIT	9955
0310	728300	Entgelte für sonstige Leistungen	20 000	0	0,00	20 000	0	0,00	GG2M	
0310	728509	Entgelte für sonstige Leistungen - intern - EDV	58 900	49 800	51 540,00	58 900	49 800	51 540,00	MDIT	9955
0310	728709	Entgelte für sonstige Leistungen - intern - Telefonanlage	1 800	1 400	1 553,00	1 800	1 400	1 553,00	MDIT	9957
SU 22 / SU 32		**Summe Aufwendungen / Auszahlungen operative Gebarung**	**1 529 200**	**1 543 200**	**1 218 325,47**	**1 520 400**	**1 529 500**	**1 228 300,41**		

Ansatz 0310 Konto	Amt für Raumordnung und Raumplanung	Voranschlag 2023	Voranschlag 2022	Ergebnis 2021	Voranschlag 2023	Voranschlag 2022	Ergebnis 2021	BWST	S/D
		Ergebnisvoranschlag			Finanzierungsvoranschlag				
SA 0 / SA 1	**(0) Nettoergebnis (21 - 22) / Saldo (1) Geldfluss aus der operativen Gebarung (31 - 32)**	**-897 600**	**-1 447 600**	**-1 174 566,10**	**-890 400**	**-1 529 500**	**-1 200 675,97**		
0310 895122	Rücklage (Kap.R.) - Kapitalrücklage Kelag	0	0	158 133,94				GG3K	
SU 23	**Summe Haushaltsrücklagen**	**0**	**0**	**158 133,94**					
SA 00	**Nettoergebnis nach Zuweisung und Entnahmen von Haushaltsrücklagen (SA 0 +/- SU 23)**	**-897 600**	**-1 447 600**	**-1 016 432,16**					
Investive Gebarung									
SU 33	**Summe Einzahlungen investive Gebarung**				**0**	**0**	**0,00**		
0310 040010	Fahrzeuge				0	1 000	0,00	2TVV	
0310 042010	Amts-, Betriebs- und Geschäftsausstattung *[15]*				13 000	12 500	0,00	2TVV	
0310 042050	Amts-, Betriebs- und Geschäftsausstattung *[16]*				20 000	0	0,00	GG2M	
0310 042220	Amts-, Betriebs- und Geschäftsausstattung *[17]*				1 000	0	0,00	2HL	9973
SU 34	**Summe Auszahlungen investive Gebarung**				**34 000**	**13 500**	**0,00**		
SA 2	**Saldo (2) Geldfluss aus der investiven Gebarung (33 - 34)**				**-34 000**	**-13 500**	**0,00**		
SA 3	**Saldo (3) Nettofinanzierungssaldo (SA 1 + SA 2)**				**-924 400**	**-1 543 000**	**-1 200 675,97**		
Finanzierungstätigkeit									
0310 346100	Investitionsdarlehen von Finanzunternehmen				34 000	13 500	0,00	GG3D	
SU 35	**Summe Einzahlungen aus der Finanzierungstätigkeit**				**34 000**	**13 500**	**0,00**		
0310 346100	Investitionsdarlehen (Tilgung) - Finanzunternehmen				24 000	27 600	27 383,93	GG3D	9943
SU 36	**Summe Auszahlungen aus der Finanzierungstätigkeit**				**24 000**	**27 600**	**27 383,93**		
SA 4	**Saldo (4) Geldfluss aus der Finanzierungstätigkeit (35 - 36)**				**10 000**	**-14 100**	**-27 383,93**		
SA 5	**Saldo (5) Geldfluss aus der voranschlagswirksamen Gebarung (SA 3 + SA 4)**				**-914 400**	**-1 557 100**	**-1 228 059,90**		

Erläuterungen:		
0310 816000	[1]	ÖBB - Infrastruktur-Beitrag
0310 829100	[2]	Widmungsverfahren - Erträge aus Bankgarantien
0310 861031	[3]	Land Kärnten - Zuschuss zum Rad- und Gehwegkonzept
0310 457040	[4]	Örtliches Entwicklungskonzept - Informationsmaterial
0310 457050	[5]	Mobilitätskonzept - Druckwerke
0310 700040	[6]	Örtliches Entwicklungskonzept - Miete
0310 700050	[7]	Mobilitätskonzept - Miet- und Pachtaufwand
0310 723000	[8]	Konsumationen anlässlich Besprechungen, Präsente (Planungsreferent)
0310 728000	[9]	Plakatierungskosten, Entwicklungskonzepte, Studien, Gutachten, Aufziehen von Plänen, Dienstleistungen
0310 728010	[10]	Verkehrszählungen, Dienstleistungen
0310 728020	[11]	Planungskosten, Teilkonzepte, Studien (Gefahrenzonenpläne, Marktviertel neu, Radwegekonzept
0310 728040	[12]	Dienstleistungen, Honorare für Örtliches Entwicklungskonzept, Klimastudie, Erarbeitung Grünbuch
0310 728050	[13]	Mobilitätskonzept - Dienstleistungen und Veranstaltungen
0310 728100	[14]	Dienstleistungen, Honorare Projekte Verkehrsplanung - Radwege, Draulände, Seebachbrücke (Machbarkeitsstudie), Udinestraße (Radprojekt), Radbeauftragter
0310 042010	[15]	Digitalisierung Verkehrszählung - Verkehrsanalysegeräte
0310 042050	[16]	Mobilität - Geräte für Mobilitätsanalysen

0310 042220 [17] Ausstattung im Zuge von Adaptierung Mobiliar - Mobiliar lt. Anforderung 0310

UA 032	Vermessungsamt	Voranschlag 2023	Voranschlag 2022	Ergebnis 2021	Voranschlag 2023	Voranschlag 2022	Ergebnis 2021	BWST	S/D
		Ergebnisvoranschlag			Finanzierungsvoranschlag				
SA 0 / SA 1	**(0) Nettoergebnis (21 - 22) / Saldo (1) Geldfluss aus der operativen Gebarung (31 - 32)**	**-632 100**	**-593 600**	**-566 337,14**	**-628 700**	**-574 600**	**-496 223,79**		
SA 00	**Nettoergebnis nach Zuweisung und Entnahmen von Haushaltsrücklagen (SA 0 +/- SU 23)**	**-632 100**	**-593 600**	**-530 338,88**					
SA 2	**Saldo (2) Geldfluss aus der investiven Gebarung (33 - 34)**				**-165 400**	**-300**	**-34 998,26**		
SA 3	**Saldo (3) Nettofinanzierungssaldo (SA 1 + SA 2)**				**-794 100**	**-574 900**	**-531 222,05**		
SA 4	**Saldo (4) Geldfluss aus der Finanzierungstätigkeit (35 - 36)**				**163 200**	**-1 900**	**-2 148,04**		
SA 5	**Saldo (5) Geldfluss aus der voranschlagswirksamen Gebarung (SA 3 + SA 4)**				**-630 900**	**-576 800**	**-533 370,09**		

Ansatz 0320 Konto		Vermessungsamt	Voranschlag 2023	Voranschlag 2022	Ergebnis 2021	Voranschlag 2023	Voranschlag 2022	Ergebnis 2021	BWST	S/D
			Ergebnisvoranschlag			Finanzierungsvoranschlag				
Operative Gebarung										
0320	804010	Veräußerungen von Amts-, Bebriebs- und Geschäftsausstattung	0	0	1 000,00				2VG	
0320	816100	Kostenbeiträge (-Ersätze) für sonstige Leistungen *[1]*	62 000	60 200	57 747,00	62 000	60 200	112 700,00	2VG	
0320	816119	Kostenbeiträge (-Ersätze) - intern - Vermessung	152 000	152 000	152 000,00	152 000	152 000	152 000,00	2VG	
0320	817200	Erträge aus der Auflösung von sonstigen Rückstellungen - nicht konsumierte Urlaube	12 500	0	11 415,36				3BE	
SU 21 / SU 31		**Summe Erträge / Einzahlungen operative Gebarung**	**226 500**	**212 200**	**222 162,36**	**214 000**	**212 200**	**264 700,00**		
0320	400000	Geringwertige Wirtschaftsgüter (GWG)	400	300	219,54	400	300	219,54	2VG	140
0320	400009	Geringwertige Wirtschaftsgüter - intern - Zentraler Service	100	100	0,00	100	100	0,00	4RV	9958
0320	452000	Treibstoffe	500	400	355,19	500	400	343,68	2VG	140
0320	456009	Schreib-, Zeichen- und sonstige Büromittel - intern - Zentraler Service	500	300	0,00	500	300	0,00	4RV	9958
0320	457000	Druckwerke	100	100	0,00	100	100	0,00	2VG	140
0320	459000	Sonstige Verbrauchsgüter	1 200	1 200	873,99	1 200	1 200	873,99	2VG	140
0320	459009	Sonstige Verbrauchsgüter - intern - Zentraler Service	100	100	0,00	100	100	0,00	4RV	9958
0320	500000	Geldbezüge, Beamte AV	144 800	136 100	194 338,88	144 800	136 100	188 629,74	MDPL	9940
0320	510000	Geldbezüge, Vertragsbedienstete AV	411 900	374 000	325 322,24	411 900	374 000	325 322,24	MDPL	9940
0320	563000	Sonstige Aufwandsentschädigungen	1 800	1 700	1 681,80	1 800	1 700	1 681,80	MDPL	9940
0320	566000	Zuwendungen aus Anlass von Dienstjubiläen	0	0	16 215,56	0	0	16 215,56	MDPL	9940
0320	569000	Sonstige Nebengebühren	23 200	22 700	22 351,66	23 200	22 700	22 059,94	MDPL	9940
0320	580000	DGB zum Ausgleichsfonds für Familienbeihilfen	16 100	14 500	12 674,24	16 100	14 500	12 676,78	MDPL	9940
0320	581000	Dienstgeberbeiträge zur Alterssicherung	51 800	0	42 566,87	51 800	0	42 566,87	MDPL	9940
0320	581010	Dienstgeberbeiträge zur Alterssicherung - Betriebspension	7 100	4 500	4 469,44	7 100	4 500	4 469,44	MDPL	9940
0320	582000	Sonstige DGB zur sozialen Sicherheit	42 400	88 800	38 574,05	42 400	88 800	38 283,16	MDPL	9940
0320	591000	Dotierung von Rückstellungen für Abfertigungen	3 200	2 000	5 500,64				3BE	9944
0320	592000	Dotierung von Rückstellungen für Jubiläumszuwendungen	4 000	4 600	3 974,63				3BE	9944

Ansatz 0320		Vermessungsamt	Voranschlag 2023	Voranschlag 2022	Ergebnis 2021	Voranschlag 2023	Voranschlag 2022	Ergebnis 2021	BWST	S/D
	Konto		Ergebnisvoranschlag			Finanzierungsvoranschlag				
0320	593000	Dotierung von Rückstellungen für nicht konsumierte Urlaube	0	7 100	0,00				3BE	9944
0320	593100	Dotierung von Rückstellungen f ür nicht konsumierte Gleitzeit	2 600	0	1 279,79				3BE	9944
0320	617000	Instandhaltung von Fahrzeugen	700	200	217,80	700	200	217,80	2VG	140
0320	618000	Instandhaltung von sonstigen Anlagen	3 100	1 200	624,22	3 100	1 200	624,22	2VG	140
0320	618260	Instandhaltung von sonstigen Anlagen - 5F	100	100	0,00	100	100	0,00	5F	9964
0320	631700	Telekommunikationsdienste - MDIT	800	1 100	1 094,29	800	1 100	1 094,29	MDIT	9947
0320	650000	Zinsen für Finanzschulden - in Euro	100	200	115,35	100	200	115,35	GG3D	9943
0320	670000	Versicherungen	700	700	459,30	700	700	459,30	GG3V	9950
0320	680600	Planmäßige Abschreibung - Technische Anlagen, Fahrzeuge und Maschinen	0	2 200	2 198,43				3BE	9969
0320	680700	Planmäßige Abschreibung - Amts-, Betriebs- und Geschäftsausstattung	6 100	3 100	8 596,28				3BE	9969
0320	700000	Miet- und Pachtaufwand	1 000	1 000	1 407,71	1 000	1 000	1 407,71	2VG	140
0320	710000	Öffentliche Abgaben, ohne Gebühren gem. FAG	10 000	9 000	9 614,92	10 000	9 000	9 889,70	2VG	140
0320	710020	Öffentliche Abgaben, ohne Gebühren gem. FAG	600	600	466,49	600	600	466,49	GG3V	9950
0320	728000	Entgelte für sonstige Leistungen *[2]*	11 500	34 000	9 533,76	11 500	34 000	9 533,76	2VG	140
0320	728009	Entgelte für sonstige Leistungen - intern - Wirtschaftshof	1 000	1 000	0,00	1 000	1 000	0,00	2VG	
0320	728219	Entgelte für sonstige Leistungen - intern - Druckerei	100	200	0,00	100	200	0,00	MDIT	9955
0320	728300	Entgelte für sonstige Leistungen	25 000	0	0,00	25 000	0	0,00	MDIT	
0320	728509	Entgelte für sonstige Leistungen - intern - EDV	84 600	81 400	82 382,43	84 600	81 400	82 382,43	MDIT	9955
0320	728709	Entgelte für sonstige Leistungen - intern - Telefonanlage	1 400	1 300	1 390,00	1 400	1 300	1 390,00	MDIT	9957
0320	757000	Transfers an private Organisationen ohne Erwerbszweck *[3]*	0	10 000	0,00	0	10 000	0,00	2VG	
SU 22 / SU 32		**Summe Aufwendungen / Auszahlungen operative Gebarung**	**858 600**	**805 800**	**788 499,50**	**842 700**	**786 800**	**760 923,79**		
SA 0 / SA 1		**(0) Nettoergebnis (21 - 22) / Saldo (1) Geldfluss aus der operativen Gebarung (31 - 32)**	**-632 100**	**-593 600**	**-566 337,14**	**-628 700**	**-574 600**	**-496 223,79**		
0320	895122	Rücklage (Kap.R.) - Kapitalrücklage Kelag	0	0	35 998,26				GG3K	
SU 23		**Summe Haushaltsrücklagen**	**0**	**0**	**35 998,26**					
SA 00		**Nettoergebnis nach Zuweisung und Entnahmen von Haushaltsrücklagen (SA 0 +/- SU 23)**	**-632 100**	**-593 600**	**-530 338,88**					
Investive Gebarung										
0320	300011	Kapitaltransfers von Bund, Bundesfonds u. -kammern *[4]*				100 000	0	0,00	2VG	
0320	804010	Veräußerungen von Amts-, Bebriebs- und Geschäftsausstattung				0	0	1 000,00	2VG	
SU 33		**Summe Einzahlungen investive Gebarung**				**100 000**	**0**	**1 000,00**		
0320	042010	Amts-, Betriebs- und Geschäftsausstattung *[5]*				115 400	300	35 998,26	2VG	
0320	070300	Aktivierungsfähige Rechte (immaterielle Vermögenswerte) *[6]*				150 000	0	0,00	MDIT	
SU 34		**Summe Auszahlungen investive Gebarung**				**265 400**	**300**	**35 998,26**		
SA 2		**Saldo (2) Geldfluss aus der investiven Gebarung (33 - 34)**				**-165 400**	**-300**	**-34 998,26**		
SA 3		**Saldo (3) Nettofinanzierungssaldo (SA 1 + SA 2)**				**-794 100**	**-574 900**	**-531 222,05**		
Finanzierungstätigkeit										
0320	346100	Investitionsdarlehen von Finanzunternehmen				165 400	300	0,00	GG3D	

Ansatz 0320 Konto		Vermessungsamt	Voranschlag 2023	Voranschlag 2022	Ergebnis 2021	Voranschlag 2023	Voranschlag 2022	Ergebnis 2021	BWST	S/D
			Ergebnisvoranschlag			Finanzierungsvoranschlag				
SU 35		**Summe Einzahlungen aus der Finanzierungstätigkeit**				**165 400**	**300**	**0,00**		
0320	346100	Investitionsdarlehen (Tilgung) - Finanzunternehmen				2 200	2 200	2 148,04	GG3D	9943
SU 36		**Summe Auszahlungen aus der Finanzierungstätigkeit**				**2 200**	**2 200**	**2 148,04**		
SA 4		**Saldo (4) Geldfluss aus der Finanzierungstätigkeit (35 - 36)**				**163 200**	**-1 900**	**-2 148,04**		
SA 5		**Saldo (5) Geldfluss aus der voranschlagswirksamen Gebarung (SA 3 + SA 4)**				**-630 900**	**-576 800**	**-533 370,09**		

Erläuterungen:			
0320	816100	[1]	Vermessungsdienstleistungen
0320	728000	[2]	Abfrage Grundbuchsdaten, Vermessungsarbeiten durch Fremdfirmen, Dienstleistung - 3D Stadtmodell - Virtuelle Stadt Villach
0320	757000	[3]	Verein Naturschutzflächen
0320	300011	[4]	Bundesförderung 3D Stadtmodell
0320	042010	[5]	Amtsausstattung Totalstation - Zubehör 3D Stadtmodell Bildflug 3D Stadtmodell Auswertungen
0320	070300	[6]	3D-Stadtmodell - Software

UA 033	Hochbauamt	Voranschlag 2023	Voranschlag 2022	Ergebnis 2021	Voranschlag 2023	Voranschlag 2022	Ergebnis 2021	BWST	S/D
		Ergebnisvoranschlag			Finanzierungsvoranschlag				
SA 0 / SA 1	**(0) Nettoergebnis (21 - 22) / Saldo (1) Geldfluss aus der operativen Gebarung (31 - 32)**	**-1 405 800**	**-1 270 300**	**-1 163 655,08**	**-1 431 700**	**-1 308 500**	**-1 173 061,90**		
SA 00	**Nettoergebnis nach Zuweisung und Entnahmen von Haushaltsrücklagen (SA 0 +/- SU 23)**	**-1 405 800**	**-1 270 300**	**-1 167 473,02**					
SA 2	**Saldo (2) Geldfluss aus der investiven Gebarung (33 - 34)**				**0**	**-100**	**1 168,58**		
SA 3	**Saldo (3) Nettofinanzierungssaldo (SA 1 + SA 2)**				**-1 431 700**	**-1 308 600**	**-1 171 893,32**		
SA 4	**Saldo (4) Geldfluss aus der Finanzierungstätigkeit (35 - 36)**				**0**	**100**	**0,00**		
SA 5	**Saldo (5) Geldfluss aus der voranschlagswirksamen Gebarung (SA 3 + SA 4)**				**-1 431 700**	**-1 308 500**	**-1 171 893,32**		

Ansatz 0330 Konto		Hochbauamt	Voranschlag 2023	Voranschlag 2022	Ergebnis 2021	Voranschlag 2023	Voranschlag 2022	Ergebnis 2021	BWST	S/D
			Ergebnisvoranschlag			Finanzierungsvoranschlag				
Operative Gebarung										
0330	816000	Kostenbeiträge (-Ersätze) für sonstige Leistungen *[1]*	1 800	1 800	891,52	1 800	1 800	1 369,12	2HL	
0330	816009	Kostenbeiträge (-Ersätze) für sonstige Leistungen - intern	1 700	1 700	859,68	1 700	1 700	1 273,60	2HL	
0330	816109	Kostenbeiträge (-Ersätze) für für sonstige Leistungen - intern 1.0290.720009	8 300	7 900	4 304,48	8 300	7 900	4 304,48	2HL	
0330	816550	Kostenbeiträge (-Ersätze) für Personal	0	27 700	15 864,73	0	27 700	15 864,73	MDPB	
0330	817200	Erträge aus der Auflösung von sonstigen Rückstellungen - nicht konsumierte Urlaube	0	6 600	0,00				3BE	

Ansatz 0330	Konto	Hochbauamt	Voranschlag 2023	Voranschlag 2022	Ergebnis 2021	Voranschlag 2023	Voranschlag 2022	Ergebnis 2021	BWST	S/D
			Ergebnisvoranschlag			Finanzierungsvoranschlag				
0330	817400	Erträge aus der Auflösung von sonstigen Rückstellungen - Abfertigungen	45 700	39 700	23 110,55				3BE	
0330	817500	Erträge aus der Auflösung von sonstigen Rückstellungen - Jubiläumszuwendungen	0	0	19 057,11				3BE	
SU 21 / SU 31		**Summe Erträge / Einzahlungen operative Gebarung**	**57 500**	**85 400**	**64 088,07**	**11 800**	**39 100**	**22 811,93**		
0330	400000	Geringwertige Wirtschaftsgüter (GWG)	1 800	1 800	548,38	1 800	1 800	548,38	2HL	158
0330	400009	Geringwertige Wirtschaftsgüter - intern - Zentraler Service	200	300	0,00	200	300	0,00	4RV	9958
0330	456000	Schreib-, Zeichen- und sonstige Büromittel	100	100	0,00	100	100	0,00	2HL	158
0330	456009	Schreib-, Zeichen- und sonstige Büromittel - intern - Zentraler Service	2 000	2 000	8,02	2 000	2 000	8,02	4RV	9958
0330	457000	Druckwerke	100	100	111,51	100	100	111,51	2HL	158
0330	459000	Sonstige Verbrauchsgüter	100	100	0,00	100	100	0,00	2HL	158
0330	459009	Sonstige Verbrauchsgüter - intern - Zentraler Service	100	100	0,00	100	100	0,00	4RV	9958
0330	500000	Geldbezüge, Beamte AV	65 200	78 000	124 582,48	65 200	78 000	124 962,16	MDPL	9940
0330	510000	Geldbezüge, Vertragsbedienstete AV	862 000	761 300	664 970,17	862 000	761 300	664 970,17	MDPL	9940
0330	511000	Geldbezüge, Vertragsbedienstete HV	35 100	33 200	31 623,76	35 100	33 200	31 623,76	MDPL	9940
0330	522000	Geldbezüge, Angestellte nicht ganzjährig beschäftigt	0	0	824,12	0	0	824,12	MDPL	9940
0330	563000	Sonstige Aufwandsentschädigungen	3 600	3 400	3 053,00	3 600	3 400	3 053,00	MDPL	9940
0330	565000	Mehrleistungsvergütungen	32 700	32 500	22 137,29	32 700	32 500	22 183,85	MDPL	9940
0330	566000	Zuwendungen aus Anlass von Dienstjubiläen	0	44 400	0,00	0	44 400	0,00	MDPL	9940
0330	569000	Sonstige Nebengebühren	58 400	46 900	51 583,48	58 400	46 900	51 596,72	MDPL	9940
0330	580000	DGB zum Ausgleichsfonds für Familienbeihilfen	34 300	28 200	22 669,77	34 300	28 200	22 669,77	MDPL	9940
0330	581000	Dienstgeberbeiträge zur Alterssicherung	116 600	0	88 668,89	116 600	0	88 668,89	MDPL	9940
0330	581010	Dienstgeberbeiträge zur Alterssicherung - Betriebspension	8 600	9 600	9 088,49	8 600	9 600	9 088,49	MDPL	9940
0330	582000	Sonstige DGB zur sozialen Sicherheit	93 500	185 700	70 688,90	93 500	185 700	70 710,88	MDPL	9940
0330	588000	Kommunalsteuer	5 400	5 000	4 480,77	5 400	5 000	4 480,77	MDPL	9940
0330	592000	Dotierung von Rückstellungen für Jubiläumszuwendungen	7 700	7 000	0,00				3BE	9944
0330	593000	Dotierung von Rückstellungen für nicht konsumierte Urlaube	4 500	0	4 102,49				3BE	9944
0330	593100	Dotierung von Rückstellungen f ür nicht konsumierte Gleitzeit	1 200	0	609,38				3BE	9944
0330	618000	Instandhaltung von sonstigen Anlagen	200	200	0,00	200	200	0,00	2HL	158
0330	631700	Telekommunikationsdienste - MDIT	2 200	3 500	2 728,96	2 200	3 500	2 728,96	MDIT	9947
0330	670000	Versicherungen	16 400	13 300	14 439,20	16 400	13 300	14 439,20	GG3V	9950
0330	680700	Planmäßige Abschreibung - Amts-, Betriebs- und Geschäftsausstattung	6 400	1 100	1 125,31				3BE	9969
0330	728000	Entgelte für sonstige Leistungen	24 700	21 100	11 654,07	24 700	21 100	11 654,07	2HL	158
0330	728009	Entgelte für sonstige Leistungen - intern - Wirtschaftshof	1 800	1 800	0,00	1 800	1 800	0,00	2HL	
0330	728010	Entgelte für sonstige Leistungen	0	0	23 844,24	0	0	-2 649,36	2HL	
0330	728119	Entgelte für sonstige Leistungen - intern - Vermessung	5 500	5 500	5 500,00	5 500	5 500	5 500,00	2VG	9960
0330	728219	Entgelte für sonstige Leistungen - intern - Druckerei	300	500	130,18	300	500	130,18	MDIT	9955
0330	728509	Entgelte für sonstige Leistungen - intern - EDV	69 000	66 000	65 013,29	69 000	66 000	65 013,29	MDIT	9955
0330	728709	Entgelte für sonstige Leistungen - intern - Telefonanlage	3 600	3 000	3 557,00	3 600	3 000	3 557,00	MDIT	9957
SU 22 / SU 32		**Summe Aufwendungen / Auszahlungen operative Gebarung**	**1 463 300**	**1 355 700**	**1 227 743,15**	**1 443 500**	**1 347 600**	**1 195 873,83**		

Ansatz 0330	Hochbauamt	Voranschlag 2023	Voranschlag 2022	Ergebnis 2021	Voranschlag 2023	Voranschlag 2022	Ergebnis 2021	BWST	S/D
Konto		Ergebnisvoranschlag			Finanzierungsvoranschlag				
SA 0 / SA 1	**(0) Nettoergebnis (21 - 22) / Saldo (1) Geldfluss aus der operativen Gebarung (31 - 32)**	**-1 405 800**	**-1 270 300**	**-1 163 655,08**	**-1 431 700**	**-1 308 500**	**-1 173 061,90**		
0330 794912	Rücklage (Geb.R.) - KT Bund	0	0	3 817,94				GG3R	
SU 23	**Summe Haushaltsrücklagen**	**0**	**0**	**-3 817,94**					
SA 00	**Nettoergebnis nach Zuweisung und Entnahmen von Haushaltsrücklagen (SA 0 +/- SU 23)**	**-1 405 800**	**-1 270 300**	**-1 167 473,02**					
Investive Gebarung									
SU 33	**Summe Einzahlungen investive Gebarung**				**0**	**0**	**0,00**		
0330 042010	Amts-, Betriebs- und Geschäftsausstattung				0	0	-833,18	2HL	
0330 042220	Amts-, Betriebs- und Geschäftsausstattung				0	100	0,00	2HL	9973
0330 070010	Aktivierungsfähige Rechte (immaterielle Vermögenswerte)				0	0	-335,40	2HL	
SU 34	**Summe Auszahlungen investive Gebarung**				**0**	**100**	**-1 168,58**		
SA 2	**Saldo (2) Geldfluss aus der investiven Gebarung (33 - 34)**				**0**	**-100**	**1 168,58**		
SA 3	**Saldo (3) Nettofinanzierungssaldo (SA 1 + SA 2)**				**-1 431 700**	**-1 308 600**	**-1 171 893,32**		
Finanzierungstätigkeit									
0330 346100	Investitionsdarlehen von Finanzunternehmen				0	100	0,00	GG3D	
SU 35	**Summe Einzahlungen aus der Finanzierungstätigkeit**				**0**	**100**	**0,00**		
SU 36	**Summe Auszahlungen aus der Finanzierungstätigkeit**				**0**	**0**	**0,00**		
SA 4	**Saldo (4) Geldfluss aus der Finanzierungstätigkeit (35 - 36)**				**0**	**100**	**0,00**		
SA 5	**Saldo (5) Geldfluss aus der voranschlagswirksamen Gebarung (SA 3 + SA 4)**				**-1 431 700**	**-1 308 500**	**-1 171 893,32**		

Erläuterungen:

0330 816000 [1] Unternehmen Wohn-und Geschäftsgebäude - Heizwart-Kosten

UA 034	Tiefbauamt	Voranschlag 2023	Voranschlag 2022	Ergebnis 2021	Voranschlag 2023	Voranschlag 2022	Ergebnis 2021	BWST	S/D
		Ergebnisvoranschlag			Finanzierungsvoranschlag				
SA 0 / SA 1	**(0) Nettoergebnis (21 - 22) / Saldo (1) Geldfluss aus der operativen Gebarung (31 - 32)**	**-1 335 500**	**-821 200**	**-857 451,21**	**-1 343 700**	**-839 700**	**-932 560,47**		
SA 00	**Nettoergebnis nach Zuweisung und Entnahmen von Haushaltsrücklagen (SA 0 +/- SU 23)**	**-1 335 500**	**-821 200**	**-857 451,21**					
SA 2	**Saldo (2) Geldfluss aus der investiven Gebarung (33 - 34)**				**-400**	**0**	**0,00**		
SA 3	**Saldo (3) Nettofinanzierungssaldo (SA 1 + SA 2)**				**-1 344 100**	**-839 700**	**-932 560,47**		
SA 4	**Saldo (4) Geldfluss aus der Finanzierungstätigkeit (35 - 36)**				**400**	**0**	**0,00**		
SA 5	**Saldo (5) Geldfluss aus der voranschlagswirksamen Gebarung (SA 3 + SA 4)**				**-1 343 700**	**-839 700**	**-932 560,47**		

Ansatz 0340	Tiefbauamt	Voranschlag 2023	Voranschlag 2022	Ergebnis 2021	Voranschlag 2023	Voranschlag 2022	Ergebnis 2021	BWST	S/D

Ansatz 0340 Konto		Tiefbauamt	Voranschlag 2023	Voranschlag 2022	Ergebnis 2021	Voranschlag 2023	Voranschlag 2022	Ergebnis 2021	BWST	S/D
			Ergebnisvoranschlag			Finanzierungsvoranschlag				
Operative Gebarung										
0340	817200	Erträge aus der Auflösung von sonstigen Rückstellungen - nicht konsumierte Urlaube	13 500	24 200	12 323,95				3BE	
0340	817210	Erträge aus der Auflösung von sonstigen Rückstellungen - nicht konsumierte Gleitzeit	600	0	303,28				3BE	
0340	817400	Erträge aus der Auflösung von sonstigen Rückstellungen - Abfertigungen	0	0	65 245,74				3BE	
0340	817500	Erträge aus der Auflösung von sonstigen Rückstellungen - Jubiläumszuwendungen	0	0	1 194,82				3BE	
SU 21 / SU 31		**Summe Erträge / Einzahlungen operative Gebarung**	**14 100**	**24 200**	**79 067,79**	**0**	**0**	**0,00**		
0340	400000	Geringwertige Wirtschaftsgüter (GWG)	1 600	1 500	816,48	1 600	1 500	816,48	2T	261
0340	400009	Geringwertige Wirtschaftsgüter - intern - Zentraler Service	100	100	0,00	100	100	0,00	4RV	9958
0340	413400	Handelswaren zur unentgeltlichen Weitergabe	500	500	0,00	500	500	0,00	2T	261
0340	455000	Chemische und sonstige artverwandte Mittel	100	100	0,00	100	100	0,00	2T	261
0340	456009	Schreib-, Zeichen- und sonstige Büromittel - intern - Zentraler Service	1 300	1 300	6,97	1 300	1 300	6,97	4RV	9958
0340	457000	Druckwerke	500	500	0,00	500	500	0,00	2T	261
0340	459000	Sonstige Verbrauchsgüter	500	500	0,00	500	500	0,00	2T	261
0340	459009	Sonstige Verbrauchsgüter - intern - Zentraler Service	100	100	0,00	100	100	0,00	4RV	9958
0340	500000	Geldbezüge, Beamte AV	287 300	236 000	211 393,75	287 300	236 000	211 762,19	MDPL	9940
0340	510000	Geldbezüge, Vertragsbedienstete AV	691 800	366 900	475 104,83	691 800	366 900	475 104,83	MDPL	9940
0340	522000	Geldbezüge, Angestellte nicht ganzjährig beschäftigt	0	0	1 926,54	0	0	1 926,54	MDPL	9940
0340	563000	Sonstige Aufwandsentschädigungen	1 800	1 500	1 542,12	1 800	1 500	1 542,12	MDPL	9940
0340	565000	Mehrleistungsvergütungen	18 200	14 500	9 445,46	18 200	14 500	10 175,81	MDPL	9940
0340	566000	Zuwendungen aus Anlass von Dienstjubiläen	0	0	7 760,22	0	0	7 760,22	MDPL	9940
0340	569000	Sonstige Nebengebühren	52 200	35 800	40 191,33	52 200	35 800	40 194,66	MDPL	9940
0340	580000	DGB zum Ausgleichsfonds für Familienbeihilfen	37 000	22 700	23 232,79	37 000	22 700	23 274,53	MDPL	9940
0340	581000	Dienstgeberbeiträge zur Alterssicherung	94 200	0	55 936,28	94 200	0	55 936,28	MDPL	9940
0340	581010	Dienstgeberbeiträge zur Alterssicherung - Betriebspension	4 800	2 100	3 305,48	4 800	2 100	3 305,48	MDPL	9940
0340	582000	Sonstige DGB zur sozialen Sicherheit	86 200	99 000	49 753,19	86 200	99 000	49 795,31	MDPL	9940
0340	591000	Dotierung von Rückstellungen für Abfertigungen	900	600	0,00				3BE	9944
0340	592000	Dotierung von Rückstellungen für Jubiläumszuwendungen	4 600	4 700	0,00				3BE	9944
0340	631700	Telekommunikationsdienste - MDIT	1 900	2 700	2 664,59	1 900	2 700	2 664,59	MDIT	9947
0340	680600	Planmäßige Abschreibung - Technische Anlagen, Fahrzeuge und Maschinen	0	0	3 579,80				3BE	9969
0340	680700	Planmäßige Abschreibung - Amts-, Betriebs- und Geschäftsausstattung	400	400	382,59				3BE	9969
0340	700000	Miet- und Pachtaufwand	100	100	0,00	100	100	0,00	2T	261
0340	700079	Miet- und Pachtaufwand - intern - Grundbenützung	0	100	0,00	0	100	0,00	2T	
0340	710000	Öffentliche Abgaben, ohne Gebühren gem. FAG	200	100	0,00	200	100	0,00	2T	261
0340	728000	Entgelte für sonstige Leistungen *[1]*	7 600	7 600	1 073,76	7 600	7 600	-108,36	2T	261

Ansatz 0340 Konto		Tiefbauamt	Voranschlag 2023	Voranschlag 2022	Ergebnis 2021	Voranschlag 2023	Voranschlag 2022	Ergebnis 2021	BWST	S/D
			Ergebnisvoranschlag			Finanzierungsvoranschlag				
0340	728009	Entgelte für sonstige Leistungen - intern - Wirtschaftshof	500	500	0,00	500	500	0,00	2T	
0340	728219	Entgelte für sonstige Leistungen - intern - Druckerei	200	200	99,82	200	200	99,82	MDIT	9955
0340	728509	Entgelte für sonstige Leistungen - intern - EDV	52 000	43 000	44 909,00	52 000	43 000	44 909,00	MDIT	9955
0340	728709	Entgelte für sonstige Leistungen - intern - Telefonanlage	3 000	2 300	3 394,00	3 000	2 300	3 394,00	MDIT	9957
SU 22 / SU 32		**Summe Aufwendungen / Auszahlungen operative Gebarung**	**1 349 600**	**845 400**	**936 519,00**	**1 343 700**	**839 700**	**932 560,47**		
SA 0 / SA 1		**(0) Nettoergebnis (21 - 22) / Saldo (1) Geldfluss aus der operativen Gebarung (31 - 32)**	**-1 335 500**	**-821 200**	**-857 451,21**	**-1 343 700**	**-839 700**	**-932 560,47**		
SU 23		**Summe Haushaltsrücklagen**	**0**	**0**	**0,00**					
SA 00		**Nettoergebnis nach Zuweisung und Entnahmen von Haushaltsrücklagen (SA 0 +/- SU 23)**	**-1 335 500**	**-821 200**	**-857 451,21**					
Investive Gebarung										
SU 33		**Summe Einzahlungen investive Gebarung**				**0**	**0**	**0,00**		
0340	042220	Amts-, Betriebs- und Geschäftsausstattung *[2]*				400	0	0,00	2HL	9973
SU 34		**Summe Auszahlungen investive Gebarung**				**400**	**0**	**0,00**		
SA 2		**Saldo (2) Geldfluss aus der investiven Gebarung (33 - 34)**				**-400**	**0**	**0,00**		
SA 3		**Saldo (3) Nettofinanzierungssaldo (SA 1 + SA 2)**				**-1 344 100**	**-839 700**	**-932 560,47**		
Finanzierungstätigkeit										
0340	346100	Investitionsdarlehen von Finanzunternehmen				400	0	0,00	GG3D	
SU 35		**Summe Einzahlungen aus der Finanzierungstätigkeit**				**400**	**0**	**0,00**		
SU 36		**Summe Auszahlungen aus der Finanzierungstätigkeit**				**0**	**0**	**0,00**		
SA 4		**Saldo (4) Geldfluss aus der Finanzierungstätigkeit (35 - 36)**				**400**	**0**	**0,00**		
SA 5		**Saldo (5) Geldfluss aus der voranschlagswirksamen Gebarung (SA 3 + SA 4)**				**-1 343 700**	**-839 700**	**-932 560,47**		

Erläuterungen:			
0340	728000	[1]	Aufwendungen für Veranstaltungen (wie z.B. Honorare, Konsumationen), Inserate, Dienstleistungen
0340	042220	[2]	Ausstattung im Zuge von Adaptierungen Mobiliar - Mobiliar lt. Anforderung 0340

A 06	Sonstige Maßnahmen	Voranschlag 2023	Voranschlag 2022	Ergebnis 2021	Voranschlag 2023	Voranschlag 2022	Ergebnis 2021	BWST	S/D
		Ergebnisvoranschlag			Finanzierungsvoranschlag				
SA 0 / SA 1	**(0) Nettoergebnis (21 - 22) / Saldo (1) Geldfluss aus der operativen Gebarung (31 - 32)**	**-324 700**	**-561 900**	**-218 583,47**	**-315 100**	**-554 500**	**-199 488,87**		
SA 00	**Nettoergebnis nach Zuweisung und Entnahmen von Haushaltsrücklagen (SA 0 +/- SU 23)**	**-324 700**	**-561 900**	**-217 579,21**					
SA 2	**Saldo (2) Geldfluss aus der investiven Gebarung (33 - 34)**				**-1 600**	**-5 600**	**-41 004,26**		
SA 3	**Saldo (3) Nettofinanzierungssaldo (SA 1 + SA 2)**				**-316 700**	**-560 100**	**-240 493,13**		
SA 4	**Saldo (4) Geldfluss aus der Finanzierungstätigkeit (35 - 36)**				**-4 300**	**-300**	**-4 178,79**		
SA 5	**Saldo (5) Geldfluss aus der voranschlagswirksamen Gebarung (SA 3 + SA 4)**				**-321 000**	**-560 400**	**-244 671,92**		

UA 060	Beiträge an Verbände, Vereine oder sonstige Organisationen	Voranschlag 2023	Voranschlag 2022	Ergebnis 2021	Voranschlag 2023	Voranschlag 2022	Ergebnis 2021	BWST	S/D
		Ergebnisvoranschlag			Finanzierungsvoranschlag				
SA 0 / SA 1	**(0) Nettoergebnis (21 - 22) / Saldo (1) Geldfluss aus der operativen Gebarung (31 - 32)**	**-115 300**	**-102 600**	**-95 771,63**	**-115 200**	**-102 500**	**-116 325,95**		
SA 00	**Nettoergebnis nach Zuweisung und Entnahmen von Haushaltsrücklagen (SA 0 +/- SU 23)**	**-115 300**	**-102 600**	**-95 771,63**					
SA 2	**Saldo (2) Geldfluss aus der investiven Gebarung (33 - 34)**				**-100**	**-100**	**-10 000,00**		
SA 3	**Saldo (3) Nettofinanzierungssaldo (SA 1 + SA 2)**				**-115 300**	**-102 600**	**-126 325,95**		
SA 4	**Saldo (4) Geldfluss aus der Finanzierungstätigkeit (35 - 36)**				**0**	**0**	**0,00**		
SA 5	**Saldo (5) Geldfluss aus der voranschlagswirksamen Gebarung (SA 3 + SA 4)**				**-115 300**	**-102 600**	**-126 325,95**		

Ansatz 0600 Konto	Beiträge an Verbände, Vereine oder sonstige Organisationen	Voranschlag 2023	Voranschlag 2022	Ergebnis 2021	Voranschlag 2023	Voranschlag 2022	Ergebnis 2021	BWST	S/D
		Ergebnisvoranschlag			Finanzierungsvoranschlag				
Operative Gebarung									
0600 861101	Transfers von Ländern, Landesfonds u. -kammern - BZ	0	0	30 325,32	0	0	0,00	GG3	
SU 21 / SU 31	**Summe Erträge / Einzahlungen operative Gebarung**	**0**	**0**	**30 325,32**	**0**	**0**	**0,00**		
0600 726000	Mitgliedsbeiträge an Institutionen *[1]*	115 100	102 400	39 071,27	115 100	102 400	39 300,27	MD	
0600 757000	Transfers an private Organisationen ohne Erwerbszweck *[2]*	100	100	77 025,68	100	100	77 025,68	MD	363
0600 777000	Kapitaltransfers an private Organisationen ohne Erwerbszweck *[3]*	100	100	10 000,00				MD	363
SU 22 / SU 32	**Summe Aufwendungen / Auszahlungen operative Gebarung**	**115 300**	**102 600**	**126 096,95**	**115 200**	**102 500**	**116 325,95**		
SA 0 / SA 1	**(0) Nettoergebnis (21 - 22) / Saldo (1) Geldfluss aus der operativen Gebarung (31 - 32)**	**-115 300**	**-102 600**	**-95 771,63**	**-115 200**	**-102 500**	**-116 325,95**		
SU 23	**Summe Haushaltsrücklagen**	**0**	**0**	**0,00**					
SA 00	**Nettoergebnis nach Zuweisung und Entnahmen von Haushaltsrücklagen (SA 0 +/- SU 23)**	**-115 300**	**-102 600**	**-95 771,63**					
Investive Gebarung									
SU 33	**Summe Einzahlungen investive Gebarung**				**0**	**0**	**0,00**		
0600 777000	Kapitaltransfers an private Organisationen ohne Erwerbszweck *[4]*				100	100	10 000,00	MD	363
SU 34	**Summe Auszahlungen investive Gebarung**				**100**	**100**	**10 000,00**		
SA 2	**Saldo (2) Geldfluss aus der investiven Gebarung (33 - 34)**				**-100**	**-100**	**-10 000,00**		
SA 3	**Saldo (3) Nettofinanzierungssaldo (SA 1 + SA 2)**				**-115 300**	**-102 600**	**-126 325,95**		
Finanzierungstätigkeit									
SU 35	**Summe Einzahlungen aus der Finanzierungstätigkeit**				**0**	**0**	**0,00**		
SU 36	**Summe Auszahlungen aus der Finanzierungstätigkeit**				**0**	**0**	**0,00**		
SA 4	**Saldo (4) Geldfluss aus der Finanzierungstätigkeit (35 - 36)**				**0**	**0**	**0,00**		
SA 5	**Saldo (5) Geldfluss aus der voranschlagswirksamen Gebarung (SA 3 + SA 4)**				**-115 300**	**-102 600**	**-126 325,95**		

Erläuterungen:

0600 726000 [1] Mitgliedsbeiträge für Mitgliedschaften der Stadt Villach

0600	757000	[2]	Österreichischer Städtebund - Beitragsleistungen der Stadt für lfd. Aufwendungen
0600	777000	[3]	Österreichischer Städtebund - Subvention für Investitionen
0600	777000	[4]	Österreichischer Städtebund - Subvention für Investitionen

UA 061	Sonstige Subventionen	Voranschlag 2023	Voranschlag 2022	Ergebnis 2021	Voranschlag 2023	Voranschlag 2022	Ergebnis 2021	BWST	S/D
		Ergebnisvoranschlag			Finanzierungsvoranschlag				
SA 0 / SA 1	**(0) Nettoergebnis (21 - 22) / Saldo (1) Geldfluss aus der operativen Gebarung (31 - 32)**	**-25 500**	**-22 500**	**-11 150,00**	**-24 000**	**-21 000**	**18 850,00**		
SA 00	**Nettoergebnis nach Zuweisung und Entnahmen von Haushaltsrücklagen (SA 0 +/- SU 23)**	**-25 500**	**-22 500**	**-11 150,00**					
SA 2	**Saldo (2) Geldfluss aus der investiven Gebarung (33 - 34)**				**-1 500**	**-1 500**	**-30 000,00**		
SA 3	**Saldo (3) Nettofinanzierungssaldo (SA 1 + SA 2)**				**-25 500**	**-22 500**	**-11 150,00**		
SA 4	**Saldo (4) Geldfluss aus der Finanzierungstätigkeit (35 - 36)**				**0**	**0**	**0,00**		
SA 5	**Saldo (5) Geldfluss aus der voranschlagswirksamen Gebarung (SA 3 + SA 4)**				**-25 500**	**-22 500**	**-11 150,00**		

Ansatz 0610 Konto	Sonstige Subventionen	Voranschlag 2023	Voranschlag 2022	Ergebnis 2021	Voranschlag 2023	Voranschlag 2022	Ergebnis 2021	BWST	S/D
		Ergebnisvoranschlag			Finanzierungsvoranschlag				
Operative Gebarung									
0610 861101	Transfers von Ländern, Landesfonds u. -kammern - BZ	0	0	30 000,00	0	0	30 000,00	GG3	
SU 21 / SU 31	**Summe Erträge / Einzahlungen operative Gebarung**	**0**	**0**	**30 000,00**	**0**	**0**	**30 000,00**		
0610 755000	Transfers an Unternehmen (ohne Finanzunternehmen) und andere *[1]*	2 000	2 000	0,00	2 000	2 000	0,00	4K	134
0610 757000	Transfers an private Organisationen ohne Erwerbszweck *[2]*	21 500	18 500	10 150,00	21 500	18 500	10 150,00	4K	134
0610 768000	Sonstige lfd.Transfers an private Haushalte *[3]*	500	500	1 000,00	500	500	1 000,00	4K	134
0610 777000	Kapitaltransfers an private Organisationen ohne Erwerbszweck *[4]*	1 500	1 500	30 000,00				4K	134
SU 22 / SU 32	**Summe Aufwendungen / Auszahlungen operative Gebarung**	**25 500**	**22 500**	**41 150,00**	**24 000**	**21 000**	**11 150,00**		
SA 0 / SA 1	**(0) Nettoergebnis (21 - 22) / Saldo (1) Geldfluss aus der operativen Gebarung (31 - 32)**	**-25 500**	**-22 500**	**-11 150,00**	**-24 000**	**-21 000**	**18 850,00**		
SU 23	**Summe Haushaltsrücklagen**	**0**	**0**	**0,00**					
SA 00	**Nettoergebnis nach Zuweisung und Entnahmen von Haushaltsrücklagen (SA 0 +/- SU 23)**	**-25 500**	**-22 500**	**-11 150,00**					
Investive Gebarung									
SU 33	**Summe Einzahlungen investive Gebarung**				**0**	**0**	**0,00**		
0610 777000	Kapitaltransfers an private Organisationen ohne Erwerbszweck *[5]*				1 500	1 500	30 000,00	4K	134
SU 34	**Summe Auszahlungen investive Gebarung**				**1 500**	**1 500**	**30 000,00**		
SA 2	**Saldo (2) Geldfluss aus der investiven Gebarung (33 - 34)**				**-1 500**	**-1 500**	**-30 000,00**		
SA 3	**Saldo (3) Nettofinanzierungssaldo (SA 1 + SA 2)**				**-25 500**	**-22 500**	**-11 150,00**		
Finanzierungstätigkeit									
SU 35	**Summe Einzahlungen aus der Finanzierungstätigkeit**				**0**	**0**	**0,00**		
SU 36	**Summe Auszahlungen aus der Finanzierungstätigkeit**				**0**	**0**	**0,00**		
SA 4	**Saldo (4) Geldfluss aus der Finanzierungstätigkeit (35 - 36)**				**0**	**0**	**0,00**		
SA 5	**Saldo (5) Geldfluss aus der voranschlagswirksamen Gebarung (SA 3 + SA 4)**				**-25 500**	**-22 500**	**-11 150,00**		

Erläuterungen:		
0610 755000	[1]	Subventionen an Unternehmen für Veranstaltungen ohne kulturellen Charakter
0610 757000	[2]	Subventionen an Verbände, Vereine und Institutionen ohne kulturellen Charakter
0610 768000	[3]	Subventionen an Einzelpersonen für Dissertationen und Aktivitäten ohne kulturellen Charakter
0610 777000	[4]	Subventionen für Investitionen an Verbände, Vereine und Institutionen ohne kulturellen Charakter
0610 777000	[5]	Subventionen für Investitionen an Verbände, Vereine und Institutionen ohne kulturellen Charakter

UA 062	Ehrungen und Auszeichnungen	Voranschlag 2023	Voranschlag 2022	Ergebnis 2021	Voranschlag 2023	Voranschlag 2022	Ergebnis 2021	BWST	S/D
		Ergebnisvoranschlag			Finanzierungsvoranschlag				
SA 0 / SA 1	**(0) Nettoergebnis (21 - 22) / Saldo (1) Geldfluss aus der operativen Gebarung (31 - 32)**	**-83 600**	**-83 800**	**-83 045,20**	**-81 600**	**-83 900**	**-81 997,79**		
SA 00	**Nettoergebnis nach Zuweisung und Entnahmen von Haushaltsrücklagen (SA 0 +/- SU 23)**	**-83 600**	**-83 800**	**-83 045,20**					
SA 2	**Saldo (2) Geldfluss aus der investiven Gebarung (33 - 34)**				**0**	**0**	**0,00**		
SA 3	**Saldo (3) Nettofinanzierungssaldo (SA 1 + SA 2)**				**-81 600**	**-83 900**	**-81 997,79**		
SA 4	**Saldo (4) Geldfluss aus der Finanzierungstätigkeit (35 - 36)**				**0**	**0**	**0,00**		
SA 5	**Saldo (5) Geldfluss aus der voranschlagswirksamen Gebarung (SA 3 + SA 4)**				**-81 600**	**-83 900**	**-81 997,79**		

Ansatz 0620 / Konto	Ehrungen und Auszeichnungen	Voranschlag 2023	Voranschlag 2022	Ergebnis 2021	Voranschlag 2023	Voranschlag 2022	Ergebnis 2021	BWST	S/D
		Ergebnisvoranschlag			Finanzierungsvoranschlag				
Operative Gebarung									
0620 817200	Erträge aus der Auflösung von sonstigen Rückstellungen - nicht konsumierte Urlaube	0	200	0,00				3BE	
0620 817210	Erträge aus der Auflösung von sonstigen Rückstellungen - nicht konsumierte Gleitzeit	0	0	35,19				3BE	
SU 21 / SU 31	**Summe Erträge / Einzahlungen operative Gebarung**	**0**	**200**	**35,19**	**0**	**0**	**0,00**		
0620 413400	Handelswaren zur unentgeltlichen Weitergabe *[1]*	40 400	42 000	39 500,00	40 400	42 000	40 266,26	BGMB	
0620 500000	Geldbezüge, Beamte AV	30 600	28 500	27 297,31	30 600	28 500	27 325,14	MDPL	9940
0620 569000	Sonstige Nebengebühren	1 200	1 200	1 177,73	1 200	1 200	1 177,73	MDPL	9940
0620 580000	DGB zum Ausgleichsfonds für Familienbeihilfen	1 200	1 200	1 110,36	1 200	1 200	1 111,45	MDPL	9940
0620 582000	Sonstige DGB zur sozialen Sicherheit	1 500	1 400	1 378,41	1 500	1 400	1 380,01	MDPL	9940
0620 592000	Dotierung von Rückstellungen für Jubiläumszuwendungen	200	100	275,57				3BE	9944
0620 593000	Dotierung von Rückstellungen für nicht konsumierte Urlaube	1 800	0	1 603,81				3BE	9944
0620 700000	Miet- und Pachtaufwand	100	3 000	0,00	100	3 000	0,00	BGMB	
0620 728000	Entgelte für sonstige Leistungen *[2]*	6 600	6 600	10 737,20	6 600	6 600	10 737,20	BGMB	
SU 22 / SU 32	**Summe Aufwendungen / Auszahlungen operative Gebarung**	**83 600**	**84 000**	**83 080,39**	**81 600**	**83 900**	**81 997,79**		
SA 0 / SA 1	**(0) Nettoergebnis (21 - 22) / Saldo (1) Geldfluss aus der operativen Gebarung (31 - 32)**	**-83 600**	**-83 800**	**-83 045,20**	**-81 600**	**-83 900**	**-81 997,79**		
SU 23	**Summe Haushaltsrücklagen**	**0**	**0**	**0,00**					
SA 00	**Nettoergebnis nach Zuweisung und Entnahmen von Haushaltsrücklagen (SA 0 +/- SU 23)**	**-83 600**	**-83 800**	**-83 045,20**					
Investive Gebarung									
SU 33	**Summe Einzahlungen investive Gebarung**				**0**	**0**	**0,00**		
SU 34	**Summe Auszahlungen investive Gebarung**				**0**	**0**	**0,00**		
SA 2	**Saldo (2) Geldfluss aus der investiven Gebarung (33 - 34)**				**0**	**0**	**0,00**		
SA 3	**Saldo (3) Nettofinanzierungssaldo (SA 1 + SA 2)**				**-81 600**	**-83 900**	**-81 997,79**		
Finanzierungstätigkeit									
SU 35	**Summe Einzahlungen aus der Finanzierungstätigkeit**				**0**	**0**	**0,00**		
SU 36	**Summe Auszahlungen aus der Finanzierungstätigkeit**				**0**	**0**	**0,00**		
SA 4	**Saldo (4) Geldfluss aus der Finanzierungstätigkeit (35 - 36)**				**0**	**0**	**0,00**		
SA 5	**Saldo (5) Geldfluss aus der voranschlagswirksamen Gebarung (SA 3 + SA 4)**				**-81 600**	**-83 900**	**-81 997,79**		

Erläuterungen:

0620 413400	[1]	Ehrenring-Verleihung - Ehrenring, Ehrenzeichen, Hochzeit-Jubiläums-Einladung - Geschenke, Seniorengeburtstage - Blumen und Geschenkskörbe
0620 728000	[2]	Honorare und Konsumationen für Ehrenzeichen-Verleihung, Hochzeit-Jubiläums-Einladung, Ehrenbürger-Verleihung

UA 063	Städtekontakte und Partnerschaften	Voranschlag 2023	Voranschlag 2022	Ergebnis 2021	Voranschlag 2023	Voranschlag 2022	Ergebnis 2021	BWST	S/D
		Ergebnisvoranschlag			Finanzierungsvoranschlag				
SA 0 / SA 1	**(0) Nettoergebnis (21 - 22) / Saldo (1) Geldfluss aus der operativen Gebarung (31 - 32)**	**-100 300**	**-353 000**	**-28 616,64**	**-94 300**	**-347 100**	**-20 015,13**		
SA 00	**Nettoergebnis nach Zuweisung und Entnahmen von Haushaltsrücklagen (SA 0 +/- SU 23)**	**-100 300**	**-353 000**	**-27 612,38**					
SA 2	**Saldo (2) Geldfluss aus der investiven Gebarung (33 - 34)**				**0**	**-4 000**	**-1 004,26**		
SA 3	**Saldo (3) Nettofinanzierungssaldo (SA 1 + SA 2)**				**-94 300**	**-351 100**	**-21 019,39**		
SA 4	**Saldo (4) Geldfluss aus der Finanzierungstätigkeit (35 - 36)**				**-4 300**	**-300**	**-4 178,79**		
SA 5	**Saldo (5) Geldfluss aus der voranschlagswirksamen Gebarung (SA 3 + SA 4)**				**-98 600**	**-351 400**	**-25 198,18**		

Ansatz 0630 Konto	Städtekontakte und Partnerschaften	Voranschlag 2023	Voranschlag 2022	Ergebnis 2021	Voranschlag 2023	Voranschlag 2022	Ergebnis 2021	BWST	S/D
		Ergebnisvoranschlag			Finanzierungsvoranschlag				
Operative Gebarung									
SU 21 / SU 31	**Summe Erträge / Einzahlungen operative Gebarung**	**0**	**0**	**0,00**	**0**	**0**	**0,00**		
0630 400000	Geringwertige Wirtschaftsgüter (GWG)	500	500	0,00	500	500	0,00	BGMB	
0630 400030	Geringwertige Wirtschaftsgüter (GWG)	0	1 000	0,00	0	1 000	0,00	BGMB	
0630 413410	Handelswaren	6 000	5 800	7 697,22	6 000	5 800	7 697,22	BGMB	108
0630 413430	Handelswaren	0	3 000	0,00	0	3 000	0,00	BGMB	
0630 452000	Treibstoffe	0	100	0,00	0	100	0,00	BGMB	
0630 457030	Druckwerke	0	2 000	0,00	0	2 000	0,00	BGMB	
0630 459010	Sonstige Verbrauchsgüter	100	100	0,00	100	100	0,00	BGMB	108
0630 459030	Sonstige Verbrauchsgüter	0	27 000	0,00	0	27 000	0,00	BGMB	
0630 600100	Energiebezüge - Strom	100	100	0,00	100	100	0,00	3BE	9965
0630 600130	Energiebezüge - Strom	100	0	0,00	100	0	0,00	3BE	9965
0630 620000	Transporte durch die Bahn	3 600	3 600	0,00	3 600	3 600	0,00	BGMB	108
0630 621000	Sonstige Transporte *[1]*	11 000	11 000	0,00	11 000	11 000	0,00	BGMB	361
0630 621009	Sonstige Transporte - intern - Wirtschaftshof	500	100	0,00	500	100	0,00	BGMB	341
0630 621030	Sonstige Transporte	0	10 000	0,00	0	10 000	0,00	BGMB	
0630 621100	Sonstige Transporte	2 500	2 300	0,00	2 500	2 300	0,00	BGMB	108
0630 631000	Telekommunikationsdienste	100	100	0,00	100	100	0,00	BGMB	108
0630 650000	Zinsen für Finanzschulden - in Euro	200	300	224,40	200	300	224,40	GG3D	9943
0630 670000	Versicherungen	300	300	0,00	300	300	0,00	GG3V	9950
0630 670030	Versicherungen	0	3 000	0,00	0	3 000	0,00	GG3V	
0630 680700	Planmäßige Abschreibung - Amts-, Betriebs- und Geschäftsausstattung	6 000	5 900	6 082,21				3BE	9969
0630 700000	Miet- und Pachtaufwand	3 000	2 500	0,00	3 000	2 500	0,00	BGMB	361
0630 700009	Miet- und Pachtaufwand - intern - Wirtschaftshof	500	400	0,00	500	400	0,00	BGMB	341
0630 700030	Miet- und Pachtaufwand	0	30 000	0,00	0	30 000	0,00	BGMB	
0630 700039	Miet- und Pachtaufwand - intern - Stadtgrün	5 000	20 000	287,40	5 000	20 000	287,40	BGMB	341

Ansatz 0630	Konto	Städtekontakte und Partnerschaften	Voranschlag 2023	Voranschlag 2022	Ergebnis 2021	Voranschlag 2023	Voranschlag 2022	Ergebnis 2021	BWST	S/D
			Ergebnisvoranschlag			Finanzierungsvoranschlag				
0630	700069	Miet- und Pachtaufwand - intern - Bambergsäle	4 000	0	0,00	4 000	0	0,00	BGMB	341
0630	700079	Miet- und Pachtaufwand - intern - Grundbenützung	0	100	0,00	0	100	0,00	BGMB	
0630	710000	Öffentliche Abgaben, ohne Gebühren gem. FAG	100	100	153,00	100	100	153,00	BGMB	361
0630	710030	Öffentliche Abgaben, ohne Gebühren gem. FAG	0	3 000	0,00	0	3 000	0,00	BGMB	
0630	728000	Entgelte für sonstige Leistungen *[2]*	53 000	49 000	14 172,41	53 000	49 000	11 653,11	BGMB	361
0630	728009	Entgelte für sonstige Leistungen - intern - Wirtschaftshof	700	700	0,00	700	700	0,00	BGMB	341
0630	728030	Entgelte für sonstige Leistungen	0	170 000	0,00	0	170 000	0,00	BGMB	
0630	728039	Entgelte für sonstige Leistungen - intern - Stadtgrün	1 000	1 000	0,00	1 000	1 000	0,00	BGMB	341
0630	728069	Entgelte für sonstige Leistungen - intern - Bambergsäle	2 000	0	0,00	2 000	0	0,00	BGMB	341
SU 22 / SU 32		**Summe Aufwendungen / Auszahlungen operative Gebarung**	**100 300**	**353 000**	**28 616,64**	**94 300**	**347 100**	**20 015,13**		
SA 0 / SA 1		**(0) Nettoergebnis (21 - 22) / Saldo (1) Geldfluss aus der operativen Gebarung (31 - 32)**	**-100 300**	**-353 000**	**-28 616,64**	**-94 300**	**-347 100**	**-20 015,13**		
0630	895122	Rücklage (Kap.R.) - Kapitalrücklage Kelag	0	0	1 004,26				GG3K	
SU 23		**Summe Haushaltsrücklagen**	**0**	**0**	**1 004,26**					
SA 00		**Nettoergebnis nach Zuweisung und Entnahmen von Haushaltsrücklagen (SA 0 +/- SU 23)**	**-100 300**	**-353 000**	**-27 612,38**					
Investive Gebarung										
SU 33		**Summe Einzahlungen investive Gebarung**				**0**	**0**	**0,00**		
0630	042030	Amts-, Betriebs- und Geschäftsausstattung				0	4 000	1 004,26	BGMB	
SU 34		**Summe Auszahlungen investive Gebarung**				**0**	**4 000**	**1 004,26**		
SA 2		**Saldo (2) Geldfluss aus der investiven Gebarung (33 - 34)**				**0**	**-4 000**	**-1 004,26**		
SA 3		**Saldo (3) Nettofinanzierungssaldo (SA 1 + SA 2)**				**-94 300**	**-351 100**	**-21 019,39**		
Finanzierungstätigkeit										
0630	346100	Investitionsdarlehen von Finan Finanzunternehmen				0	4 000	0,00	GG3D	
SU 35		**Summe Einzahlungen aus der Finanzierungstätigkeit**				**0**	**4 000**	**0,00**		
0630	346100	Investitionsdarlehen (Tilgung) - Finanzunternehmen				4 300	4 300	4 178,79	GG3D	9943
SU 36		**Summe Auszahlungen aus der Finanzierungstätigkeit**				**4 300**	**4 300**	**4 178,79**		
SA 4		**Saldo (4) Geldfluss aus der Finanzierungstätigkeit (35 - 36)**				**-4 300**	**-300**	**-4 178,79**		
SA 5		**Saldo (5) Geldfluss aus der voranschlagswirksamen Gebarung (SA 3 + SA 4)**				**-98 600**	**-351 400**	**-25 198,18**		

Erläuterungen:

0630	621000	[1]	Transportleistungen im Rahmen von Städtepartnerschaften und -kontakten ohne kulturellen Charakter
0630	728000	[2]	Aufenthaltskosten, Konsumationen, Honorare, Dienstleistungen im Rahmen von Städtekontakten, -partnerschaften, sowie Kontakte zwischen Schulen und Vereinen

A 07	Verfügungsmittel	Voranschlag 2023	Voranschlag 2022	Ergebnis 2021	Voranschlag 2023	Voranschlag 2022	Ergebnis 2021	BWST	S/D
		Ergebnisvoranschlag			Finanzierungsvoranschlag				
SA 0 / SA 1	(0) Nettoergebnis (21 - 22) / Saldo (1) Geldfluss aus der operativen Gebarung (31 - 32)	-35 000	-35 000	-32 450,70	-35 000	-35 000	-34 600,70		
SA 00	Nettoergebnis nach Zuweisung und Entnahmen von Haushaltsrücklagen (SA 0 +/- SU 23)	-35 000	-35 000	-32 450,70					
SA 2	Saldo (2) Geldfluss aus der investiven Gebarung (33 - 34)				0	0	0,00		
SA 3	Saldo (3) Nettofinanzierungssaldo (SA 1 + SA 2)				-35 000	-35 000	-34 600,70		
SA 4	Saldo (4) Geldfluss aus der Finanzierungstätigkeit (35 - 36)				0	0	0,00		
SA 5	Saldo (5) Geldfluss aus der voranschlagswirksamen Gebarung (SA 3 + SA 4)				-35 000	-35 000	-34 600,70		

UA 070	Verfügungsmittel	Voranschlag 2023	Voranschlag 2022	Ergebnis 2021	Voranschlag 2023	Voranschlag 2022	Ergebnis 2021	BWST	S/D
		Ergebnisvoranschlag			Finanzierungsvoranschlag				
SA 0 / SA 1	(0) Nettoergebnis (21 - 22) / Saldo (1) Geldfluss aus der operativen Gebarung (31 - 32)	-35 000	-35 000	-32 450,70	-35 000	-35 000	-34 600,70		
SA 00	Nettoergebnis nach Zuweisung und Entnahmen von Haushaltsrücklagen (SA 0 +/- SU 23)	-35 000	-35 000	-32 450,70					
SA 2	Saldo (2) Geldfluss aus der investiven Gebarung (33 - 34)				0	0	0,00		
SA 3	Saldo (3) Nettofinanzierungssaldo (SA 1 + SA 2)				-35 000	-35 000	-34 600,70		
SA 4	Saldo (4) Geldfluss aus der Finanzierungstätigkeit (35 - 36)				0	0	0,00		
SA 5	Saldo (5) Geldfluss aus der voranschlagswirksamen Gebarung (SA 3 + SA 4)				-35 000	-35 000	-34 600,70		

Ansatz 0700 / Konto	Verfügungsmittel	Voranschlag 2023	Voranschlag 2022	Ergebnis 2021	Voranschlag 2023	Voranschlag 2022	Ergebnis 2021	BWST	S/D
		Ergebnisvoranschlag			Finanzierungsvoranschlag				
Operative Gebarung									
SU 21 / SU 31	**Summe Erträge / Einzahlungen operative Gebarung**	**0**	**0**	**0,00**	**0**	**0**	**0,00**		
0700 729000	Sonstige Aufwendungen *[1]*	35 000	35 000	32 450,70	35 000	35 000	34 600,70	BGMB	
SU 22 / SU 32	**Summe Aufwendungen / Auszahlungen operative Gebarung**	**35 000**	**35 000**	**32 450,70**	**35 000**	**35 000**	**34 600,70**		
SA 0 / SA 1	**(0) Nettoergebnis (21 - 22) / Saldo (1) Geldfluss aus der operativen Gebarung (31 - 32)**	**-35 000**	**-35 000**	**-32 450,70**	**-35 000**	**-35 000**	**-34 600,70**		
SU 23	**Summe Haushaltsrücklagen**	**0**	**0**	**0,00**					
SA 00	**Nettoergebnis nach Zuweisung und Entnahmen von Haushaltsrücklagen (SA 0 +/- SU 23)**	**-35 000**	**-35 000**	**-32 450,70**					
Investive Gebarung									
SU 33	**Summe Einzahlungen investive Gebarung**				**0**	**0**	**0,00**		
SU 34	**Summe Auszahlungen investive Gebarung**				**0**	**0**	**0,00**		
SA 2	**Saldo (2) Geldfluss aus der investiven Gebarung (33 - 34)**				**0**	**0**	**0,00**		
SA 3	**Saldo (3) Nettofinanzierungssaldo (SA 1 + SA 2)**				**-35 000**	**-35 000**	**-34 600,70**		
Finanzierungstätigkeit									
SU 35	**Summe Einzahlungen aus der Finanzierungstätigkeit**				**0**	**0**	**0,00**		
SU 36	**Summe Auszahlungen aus der Finanzierungstätigkeit**				**0**	**0**	**0,00**		
SA 4	**Saldo (4) Geldfluss aus der Finanzierungstätigkeit (35 - 36)**				**0**	**0**	**0,00**		
SA 5	**Saldo (5) Geldfluss aus der voranschlagswirksamen Gebarung (SA 3 + SA 4)**				**-35 000**	**-35 000**	**-34 600,70**		

Erläuterungen:

0700 729000 [1] Unterstützungsleistungen, Spenden an juristische Personen, Gebühren und Abgaben für Veranstaltungen Dritter

A 08	Pensionen (soweit nicht aufgeteilt)	Voranschlag 2023	Voranschlag 2022	Ergebnis 2021	Voranschlag 2023	Voranschlag 2022	Ergebnis 2021	BWST	S/D
		Ergebnisvoranschlag			Finanzierungsvoranschlag				
SA 0 / SA 1	**(0) Nettoergebnis (21 - 22) / Saldo (1) Geldfluss aus der operativen Gebarung (31 - 32)**	**-6 580 600**	**-1 287 900**	**-3 899 736,33**	**-16 753 300**	**-15 098 700**	**-14 165 474,44**		
SA 00	**Nettoergebnis nach Zuweisung und Entnahmen von Haushaltsrücklagen (SA 0 +/- SU 23)**	**-6 580 600**	**-1 287 900**	**-3 899 736,33**					
SA 2	**Saldo (2) Geldfluss aus der investiven Gebarung (33 - 34)**				**0**	**0**	**0,00**		
SA 3	**Saldo (3) Nettofinanzierungssaldo (SA 1 + SA 2)**				**-16 753 300**	**-15 098 700**	**-14 165 474,44**		
SA 4	**Saldo (4) Geldfluss aus der Finanzierungstätigkeit (35 - 36)**				**0**	**0**	**0,00**		
SA 5	**Saldo (5) Geldfluss aus der voranschlagswirksamen Gebarung (SA 3 + SA 4)**				**-16 753 300**	**-15 098 700**	**-14 165 474,44**		

UA 080	Pensionen (soweit nicht aufgeteilt)	Voranschlag 2023	Voranschlag 2022	Ergebnis 2021	Voranschlag 2023	Voranschlag 2022	Ergebnis 2021	BWST	S/D
		Ergebnisvoranschlag			Finanzierungsvoranschlag				
SA 0 / SA 1	(0) Nettoergebnis (21 - 22) / Saldo (1) Geldfluss aus der operativen Gebarung (31 - 32)	-6 580 600	-1 287 900	-3 899 736,33	-16 753 300	-15 098 700	-14 165 474,44		
SA 00	Nettoergebnis nach Zuweisung und Entnahmen von Haushaltsrücklagen (SA 0 +/- SU 23)	-6 580 600	-1 287 900	-3 899 736,33					
SA 2	Saldo (2) Geldfluss aus der investiven Gebarung (33 - 34)				0	0	0,00		
SA 3	Saldo (3) Nettofinanzierungssaldo (SA 1 + SA 2)				-16 753 300	-15 098 700	-14 165 474,44		
SA 4	Saldo (4) Geldfluss aus der Finanzierungstätigkeit (35 - 36)				0	0	0,00		
SA 5	Saldo (5) Geldfluss aus der voranschlagswirksamen Gebarung (SA 3 + SA 4)				-16 753 300	-15 098 700	-14 165 474,44		

Ansatz 0800 / Konto	Pensionen (soweit nicht aufgeteilt)	Voranschlag 2023	Voranschlag 2022	Ergebnis 2021	Voranschlag 2023	Voranschlag 2022	Ergebnis 2021	BWST	S/D
		Ergebnisvoranschlag			Finanzierungsvoranschlag				
Operative Gebarung									
0800 817800	Erträge aus der Auflösung von sonstigen Rückstellungen - Pensionen	10 172 800	13 810 900	10 219 575,09				3BE	
0800 863101	Transfers von Sozialversicherungsträgern *[1]*	782 500	793 500	814 842,73	782 500	793 500	814 842,73	MDPB	
0800 864000	Transfers von Unternehmen (ohne Finanzunternehmen) *[2]*	711 400	688 400	682 800,00	711 400	688 400	682 800,00	MDPB	
0800 868000	Transfers von privaten Haushalten - Pensionsbeitrag (Beamte)	827 000	895 300	979 100,61	827 000	895 300	972 289,69	MDPB	
0800 868100	Transfers von privaten Haushalten - Pensionssicherung Beiträge Pensionisten	596 200	568 900	540 776,93	596 200	568 900	541 213,49	MDPB	
SU 21 / SU 31	**Summe Erträge / Einzahlungen operative Gebarung**	**13 089 900**	**16 757 000**	**13 237 095,36**	**2 917 100**	**2 946 100**	**3 011 145,91**		
0800 690800	Abschreibung von Forderungen (Schadensfälle)	100	100	0,00				3BE	9951
0800 753001	Transfers an Sozialversicherungsträger *[3]*	100	100	0,00	100	100	0,00	MDP	
0800 760000	Pensionen und sonstige Ruhebezüge (einschl.DGB) *[4]*	19 670 300	18 044 700	17 136 831,69	19 670 300	18 044 700	17 176 620,35	MDPL	9942
SU 22 / SU 32	**Summe Aufwendungen / Auszahlungen operative Gebarung**	**19 670 500**	**18 044 900**	**17 136 831,69**	**19 670 400**	**18 044 800**	**17 176 620,35**		
SA 0 / SA 1	**(0) Nettoergebnis (21 - 22) / Saldo (1) Geldfluss aus der operativen Gebarung (31 - 32)**	**-6 580 600**	**-1 287 900**	**-3 899 736,33**	**-16 753 300**	**-15 098 700**	**-14 165 474,44**		
SU 23	**Summe Haushaltsrücklagen**	**0**	**0**	**0,00**					
SA 00	**Nettoergebnis nach Zuweisung und Entnahmen von Haushaltsrücklagen (SA 0 +/- SU 23)**	**-6 580 600**	**-1 287 900**	**-3 899 736,33**					
Investive Gebarung									
SU 33	**Summe Einzahlungen investive Gebarung**				**0**	**0**	**0,00**		
SU 34	**Summe Auszahlungen investive Gebarung**				**0**	**0**	**0,00**		
SA 2	**Saldo (2) Geldfluss aus der investiven Gebarung (33 - 34)**				**0**	**0**	**0,00**		
SA 3	**Saldo (3) Nettofinanzierungssaldo (SA 1 + SA 2)**				**-16 753 300**	**-15 098 700**	**-14 165 474,44**		
Finanzierungstätigkeit									
SU 35	**Summe Einzahlungen aus der Finanzierungstätigkeit**				**0**	**0**	**0,00**		
SU 36	**Summe Auszahlungen aus der Finanzierungstätigkeit**				**0**	**0**	**0,00**		
SA 4	**Saldo (4) Geldfluss aus der Finanzierungstätigkeit (35 - 36)**				**0**	**0**	**0,00**		
SA 5	**Saldo (5) Geldfluss aus der voranschlagswirksamen Gebarung (SA 3 + SA 4)**				**-16 753 300**	**-15 098 700**	**-14 165 474,44**		

Erläuterungen:		
0800 863101	[1]	Überweisungsbeiträge der PVA für Witwen/Witwer und Pensionisten mit zwei oder mehreren Pensionen
0800 864000	[2]	Pensionsbeiträge der Unternehmungen
0800 753001	[3]	Überweisung an die PVA
0800 760000	[4]	Pensionskosten der Hoheitsverwaltung, Betriebe und Unternehmungen (die Pensionslasten der Gebührenhaushalte sind auf den betreffenden Unterabschnitten veranschlagt)

A 09	Personalbetreuung	Voranschlag 2023	Voranschlag 2022	Ergebnis 2021	Voranschlag 2023	Voranschlag 2022	Ergebnis 2021	BWST	S/D
		Ergebnisvoranschlag			Finanzierungsvoranschlag				
SA 0 / SA 1	(0) Nettoergebnis (21 - 22) / Saldo (1) Geldfluss aus der operativen Gebarung (31 - 32)	-597 400	-568 400	-492 636,18	-597 300	-568 300	-504 047,57		
SA 00	Nettoergebnis nach Zuweisung und Entnahmen von Haushaltsrücklagen (SA 0 +/- SU 23)	-597 400	-568 400	-492 636,18					
SA 2	Saldo (2) Geldfluss aus der investiven Gebarung (33 - 34)				0	0	9 378,76		
SA 3	Saldo (3) Nettofinanzierungssaldo (SA 1 + SA 2)				-597 300	-568 300	-494 668,81		
SA 4	Saldo (4) Geldfluss aus der Finanzierungstätigkeit (35 - 36)				0	0	0,00		
SA 5	Saldo (5) Geldfluss aus der voranschlagswirksamen Gebarung (SA 3 + SA 4)				-597 300	-568 300	-494 668,81		

UA 090	Bezugsvorschüsse und Darlehen	Voranschlag 2023	Voranschlag 2022	Ergebnis 2021	Voranschlag 2023	Voranschlag 2022	Ergebnis 2021	BWST	S/D
		Ergebnisvoranschlag			Finanzierungsvoranschlag				
SA 0 / SA 1	(0) Nettoergebnis (21 - 22) / Saldo (1) Geldfluss aus der operativen Gebarung (31 - 32)	0	0	0,00	0	0	0,00		
SA 00	Nettoergebnis nach Zuweisung und Entnahmen von Haushaltsrücklagen (SA 0 +/- SU 23)	0	0	0,00					
SA 2	Saldo (2) Geldfluss aus der investiven Gebarung (33 - 34)				0	0	9 378,76		
SA 3	Saldo (3) Nettofinanzierungssaldo (SA 1 + SA 2)				0	0	9 378,76		
SA 4	Saldo (4) Geldfluss aus der Finanzierungstätigkeit (35 - 36)				0	0	0,00		
SA 5	Saldo (5) Geldfluss aus der voranschlagswirksamen Gebarung (SA 3 + SA 4)				0	0	9 378,76		

Ansatz 0900 Konto	Bezugsvorschüsse und Darlehen	Voranschlag 2023	Voranschlag 2022	Ergebnis 2021	Voranschlag 2023	Voranschlag 2022	Ergebnis 2021	BWST	S/D
		Ergebnisvoranschlag			Finanzierungsvoranschlag				
Operative Gebarung									
SU 21 / SU 31	**Summe Erträge / Einzahlungen operative Gebarung**	**0**	**0**	**0,00**	**0**	**0**	**0,00**		
SU 22 / SU 32	**Summe Aufwendungen / Auszahlungen operative Gebarung**	**0**	**0**	**0,00**	**0**	**0**	**0,00**		
SA 0 / SA 1	**(0) Nettoergebnis (21 - 22) / Saldo (1) Geldfluss aus der operativen Gebarung (31 - 32)**	**0**	**0**	**0,00**	**0**	**0**	**0,00**		
SU 23	**Summe Haushaltsrücklagen**	**0**	**0**	**0,00**					
SA 00	**Nettoergebnis nach Zuweisung und Entnahmen von Haushaltsrücklagen (SA 0 +/- SU 23)**	**0**	**0**	**0,00**					
Investive Gebarung									
0900 273000	Bezugsvorschüsse an private Haushalte - Rückzahlung				226 000	226 000	111 313,62	MDP	
SU 33	**Summe Einzahlungen investive Gebarung**				**226 000**	**226 000**	**111 313,62**		
0900 273000	Bezugsvorschüsse an private Haushalte				226 000	226 000	101 934,86	MDP	
SU 34	**Summe Auszahlungen investive Gebarung**				**226 000**	**226 000**	**101 934,86**		
SA 2	**Saldo (2) Geldfluss aus der investiven Gebarung (33 - 34)**				**0**	**0**	**9 378,76**		
SA 3	**Saldo (3) Nettofinanzierungssaldo (SA 1 + SA 2)**				**0**	**0**	**9 378,76**		
Finanzierungstätigkeit									
SU 35	**Summe Einzahlungen aus der Finanzierungstätigkeit**				**0**	**0**	**0,00**		
SU 36	**Summe Auszahlungen aus der Finanzierungstätigkeit**				**0**	**0**	**0,00**		
SA 4	**Saldo (4) Geldfluss aus der Finanzierungstätigkeit (35 - 36)**				**0**	**0**	**0,00**		
SA 5	**Saldo (5) Geldfluss aus der voranschlagswirksamen Gebarung (SA 3 + SA 4)**				**0**	**0**	**9 378,76**		

UA 091	Personalausbildung und Personalfortbildung	Voranschlag 2023	Voranschlag 2022	Ergebnis 2021	Voranschlag 2023	Voranschlag 2022	Ergebnis 2021	BWST	S/D
		Ergebnisvoranschlag			Finanzierungsvoranschlag				
SA 0 / SA 1	**(0) Nettoergebnis (21 - 22) / Saldo (1) Geldfluss aus der operativen Gebarung (31 - 32)**	**-79 800**	**-62 000**	**-106 402,26**	**-79 800**	**-62 000**	**-136 429,56**		
SA 00	**Nettoergebnis nach Zuweisung und Entnahmen von Haushaltsrücklagen (SA 0 +/- SU 23)**	**-79 800**	**-62 000**	**-106 402,26**					
SA 2	**Saldo (2) Geldfluss aus der investiven Gebarung (33 - 34)**				**0**	**0**	**0,00**		
SA 3	**Saldo (3) Nettofinanzierungssaldo (SA 1 + SA 2)**				**-79 800**	**-62 000**	**-136 429,56**		
SA 4	**Saldo (4) Geldfluss aus der Finanzierungstätigkeit (35 - 36)**				**0**	**0**	**0,00**		
SA 5	**Saldo (5) Geldfluss aus der voranschlagswirksamen Gebarung (SA 3 + SA 4)**				**-79 800**	**-62 000**	**-136 429,56**		

Ansatz 0910 / Konto	Personalausbildung und Personalfortbildung	Voranschlag 2023	Voranschlag 2022	Ergebnis 2021	Voranschlag 2023	Voranschlag 2022	Ergebnis 2021	BWST	S/D
		Ergebnisvoranschlag			Finanzierungsvoranschlag				
Operative Gebarung									
SU 21 / SU 31	**Summe Erträge / Einzahlungen operative Gebarung**	**0**	**0**	**0,00**	**0**	**0**	**0,00**		
0910 457000	Druckwerke	400	600	0,00	400	600	0,00	MD	
0910 590000	Freiwillige Sozialleistungen *[1]*	8 000	10 000	4 114,19	8 000	10 000	3 894,65	MD	9941
0910 700000	Miet- und Pachtaufwand	1 000	1 000	6 037,59	1 000	1 000	5 947,59	MD	
0910 700059	Miet- und Pachtaufwand - intern - Feuerwehr	2 000	2 000	790,00	2 000	2 000	790,00	MD	
0910 700069	Miet- und Pachtaufwand - intern - Bambergsäle	100	100	0,00	100	100	0,00	MDP	
0910 728010	Entgelte für sonstige Leistungen	0	0	54 241,09	0	0	60 330,43	MD	
0910 728159	Entgelte für sonstige Leistungen - intern - Feuerwehr	2 900	2 900	0,00	2 900	2 900	0,00	MDP	
0910 728800	Entgelte für sonstige Leistungen - Seminargebühren *[2]*	62 400	42 400	40 090,66	62 400	42 400	64 338,16	MD	9945
0910 728810	Entgelte für sonstige Leistungen - Seminargebühren *[3]*	3 000	3 000	1 128,73	3 000	3 000	1 128,73	MDP	9945
SU 22 / SU 32	**Summe Aufwendungen / Auszahlungen operative Gebarung**	**79 800**	**62 000**	**106 402,26**	**79 800**	**62 000**	**136 429,56**		
SA 0 / SA 1	**(0) Nettoergebnis (21 - 22) / Saldo (1) Geldfluss aus der operativen Gebarung (31 - 32)**	**-79 800**	**-62 000**	**-106 402,26**	**-79 800**	**-62 000**	**-136 429,56**		
SU 23	**Summe Haushaltsrücklagen**	**0**	**0**	**0,00**					
SA 00	**Nettoergebnis nach Zuweisung und Entnahmen von Haushaltsrücklagen (SA 0 +/- SU 23)**	**-79 800**	**-62 000**	**-106 402,26**					
Investive Gebarung									
SU 33	**Summe Einzahlungen investive Gebarung**				**0**	**0**	**0,00**		
SU 34	**Summe Auszahlungen investive Gebarung**				**0**	**0**	**0,00**		
SA 2	**Saldo (2) Geldfluss aus der investiven Gebarung (33 - 34)**				**0**	**0**	**0,00**		
SA 3	**Saldo (3) Nettofinanzierungssaldo (SA 1 + SA 2)**				**-79 800**	**-62 000**	**-136 429,56**		
Finanzierungstätigkeit									
SU 35	**Summe Einzahlungen aus der Finanzierungstätigkeit**				**0**	**0**	**0,00**		
SU 36	**Summe Auszahlungen aus der Finanzierungstätigkeit**				**0**	**0**	**0,00**		
SA 4	**Saldo (4) Geldfluss aus der Finanzierungstätigkeit (35 - 36)**				**0**	**0**	**0,00**		
SA 5	**Saldo (5) Geldfluss aus der voranschlagswirksamen Gebarung (SA 3 + SA 4)**				**-79 800**	**-62 000**	**-136 429,56**		

Erläuterungen:		
0910 590000	[1]	Erstattung von Ausbildungskosten an Bedienstete, Lehrlinge - Erstattung Internatsbeitrag
0910 728800	[2]	Allgemeine Seminare (Management, Persönlichkeitsbildung)
0910 728810	[3]	Einführungstage Dienstanfänger - Konsumationen, Standesbeamten-Kurs

UA 094	Gemeinschaftspflege	Voranschlag 2023	Voranschlag 2022	Ergebnis 2021	Voranschlag 2023	Voranschlag 2022	Ergebnis 2021	BWST	S/D
		Ergebnisvoranschlag			Finanzierungsvoranschlag				
SA 0 / SA 1	(0) Nettoergebnis (21 - 22) / Saldo (1) Geldfluss aus der operativen Gebarung (31 - 32)	-512 600	-501 400	-382 008,36	-512 500	-501 300	-363 732,45		
SA 00	Nettoergebnis nach Zuweisung und Entnahmen von Haushaltsrücklagen (SA 0 +/- SU 23)	-512 600	-501 400	-382 008,36					
SA 2	Saldo (2) Geldfluss aus der investiven Gebarung (33 - 34)				0	0	0,00		
SA 3	Saldo (3) Nettofinanzierungssaldo (SA 1 + SA 2)				-512 500	-501 300	-363 732,45		
SA 4	Saldo (4) Geldfluss aus der Finanzierungstätigkeit (35 - 36)				0	0	0,00		
SA 5	Saldo (5) Geldfluss aus der voranschlagswirksamen Gebarung (SA 3 + SA 4)				-512 500	-501 300	-363 732,45		

Ansatz 0940 Konto	Gemeinschaftspflege	Voranschlag 2023	Voranschlag 2022	Ergebnis 2021	Voranschlag 2023	Voranschlag 2022	Ergebnis 2021	BWST	S/D
		Ergebnisvoranschlag			Finanzierungsvoranschlag				
Operative Gebarung									
0940 863101	Transfers von Sozialversicherungsträgern *[1]*	300	300	0,00	300	300	0,00	MDP	
SU 21 / SU 31	**Summe Erträge / Einzahlungen operative Gebarung**	**300**	**300**	**0,00**	**300**	**300**	**0,00**		
0940 456009	Schreib-, Zeichen- und sonstige Büromittel - intern - Zentraler Service	0	0	153,43	0	0	153,43	4RV	9958
0940 457009	Druckwerke - intern - Zentraler Service	0	0	67,79	0	0	67,79	4RV	9958
0940 590000	Freiwillige Sozialleistungen *[2]*	3 000	3 000	1 393,69	3 000	3 000	1 484,19	MDP	9941
0940 590010	Freiwillige Sozialleistungen *[3]*	36 000	39 500	37 571,42	36 000	39 500	37 374,73	MDPL	9941
0940 631700	Telekommunikationsdienste - MDIT	300	800	486,25	300	800	486,25	MDIT	9947
0940 670000	Versicherungen	200	200	129,79	200	200	129,79	GG3V	9950
0940 680700	Planmäßige Abschreibung - Amts-, Betriebs- und Geschäftsausstattung	100	100	73,32				3BE	9969
0940 724100	Reisegebühren (einschl. Km-Geld)	500	500	248,56	500	500	248,56	MDP	
0940 728219	Entgelte für sonstige Leistungen - intern - Druckerei	800	600	375,35	800	600	375,35	MDIT	9955
0940 728509	Entgelte für sonstige Leistungen - intern - EDV	13 100	11 900	12 363,74	13 100	11 900	12 363,74	MDIT	9955
0940 728709	Entgelte für sonstige Leistungen - intern - Telefonanlage	700	700	730,00	700	700	730,00	MDIT	9957
0940 760000	Pensionen und sonstige Ruhebezüge (einschl.DGB) *[4]*	123 200	129 400	128 071,02	123 200	129 400	127 932,12	MDPL	9942
0940 768000	Sonstige lfd.Transfers an private Haushalte *[5]*	335 000	315 000	200 344,00	335 000	315 000	182 386,50	BGMB	
SU 22 / SU 32	**Summe Aufwendungen / Auszahlungen operative Gebarung**	**512 900**	**501 700**	**382 008,36**	**512 800**	**501 600**	**363 732,45**		
SA 0 / SA 1	**(0) Nettoergebnis (21 - 22) / Saldo (1) Geldfluss aus der operativen Gebarung (31 - 32)**	**-512 600**	**-501 400**	**-382 008,36**	**-512 500**	**-501 300**	**-363 732,45**		
SU 23	**Summe Haushaltsrücklagen**	**0**	**0**	**0,00**					
SA 00	**Nettoergebnis nach Zuweisung und Entnahmen von Haushaltsrücklagen (SA 0 +/- SU 23)**	**-512 600**	**-501 400**	**-382 008,36**					
Investive Gebarung									
SU 33	**Summe Einzahlungen investive Gebarung**				**0**	**0**	**0,00**		
SU 34	**Summe Auszahlungen investive Gebarung**				**0**	**0**	**0,00**		
SA 2	**Saldo (2) Geldfluss aus der investiven Gebarung (33 - 34)**				**0**	**0**	**0,00**		
SA 3	**Saldo (3) Nettofinanzierungssaldo (SA 1 + SA 2)**				**-512 500**	**-501 300**	**-363 732,45**		
Finanzierungstätigkeit									
SU 35	**Summe Einzahlungen aus der Finanzierungstätigkeit**				**0**	**0**	**0,00**		
SU 36	**Summe Auszahlungen aus der Finanzierungstätigkeit**				**0**	**0**	**0,00**		
SA 4	**Saldo (4) Geldfluss aus der Finanzierungstätigkeit (35 - 36)**				**0**	**0**	**0,00**		
SA 5	**Saldo (5) Geldfluss aus der voranschlagswirksamen Gebarung (SA 3 + SA 4)**				**-512 500**	**-501 300**	**-363 732,45**		

Erläuterungen:		
0940 863101	[1]	Kostenzuschuss von der Allgemeinen Unfallversicherung für Tetanusimpfung
0940 590000	[2]	Kosten für Impfungen wie Zeckenschutz, Hepatitis, Caricellen, Ringelröteln, Gesunden Untersuchungen für Bus- und LKW-Lenker
0940 590010	[3]	Zuschuss zur Gruppen-und Vorsorgeversicherung für aktive Bedienstete

0940	760000	[4]	Zuschuss zur Gruppen- und Vorsorgeversicherung für Pensionisten
0940	768000	[5]	Förderung VPA I und VPA II - Gemeinschaftspflege, Lebensmittelpass Sodexo

UA 099	Sonstige Einrichtungen und Maßnahmen	Voranschlag 2023	Voranschlag 2022	Ergebnis 2021	Voranschlag 2023	Voranschlag 2022	Ergebnis 2021	BWST	S/D
		Ergebnisvoranschlag			Finanzierungsvoranschlag				
SA 0 / SA 1	**(0) Nettoergebnis (21 - 22) / Saldo (1) Geldfluss aus der operativen Gebarung (31 - 32)**	**-5 000**	**-5 000**	**-4 225,56**	**-5 000**	**-5 000**	**-3 885,56**		
SA 00	**Nettoergebnis nach Zuweisung und Entnahmen von Haushaltsrücklagen (SA 0 +/- SU 23)**	**-5 000**	**-5 000**	**-4 225,56**					
SA 2	**Saldo (2) Geldfluss aus der investiven Gebarung (33 - 34)**				**0**	**0**	**0,00**		
SA 3	**Saldo (3) Nettofinanzierungssaldo (SA 1 + SA 2)**				**-5 000**	**-5 000**	**-3 885,56**		
SA 4	**Saldo (4) Geldfluss aus der Finanzierungstätigkeit (35 - 36)**				**0**	**0**	**0,00**		
SA 5	**Saldo (5) Geldfluss aus der voranschlagswirksamen Gebarung (SA 3 + SA 4)**				**-5 000**	**-5 000**	**-3 885,56**		

Ansatz 0990 Konto	Sonstige Einrichtungen und Maßnahmen	Voranschlag 2023	Voranschlag 2022	Ergebnis 2021	Voranschlag 2023	Voranschlag 2022	Ergebnis 2021	BWST	S/D
		Ergebnisvoranschlag			Finanzierungsvoranschlag				
Operative Gebarung									
SU 21 / SU 31	**Summe Erträge / Einzahlungen operative Gebarung**	**0**	**0**	**0,00**	**0**	**0**	**0,00**		
0990 413400	Handelswaren zur unentgeltlichen Weitergabe *[1]*	2 000	2 000	1 981,80	2 000	2 000	1 641,80	MDP	
0990 728000	Entgelte für sonstige Leistungen *[2]*	3 000	3 000	2 243,76	3 000	3 000	2 243,76	MDP	
SU 22 / SU 32	**Summe Aufwendungen / Auszahlungen operative Gebarung**	**5 000**	**5 000**	**4 225,56**	**5 000**	**5 000**	**3 885,56**		
SA 0 / SA 1	**(0) Nettoergebnis (21 - 22) / Saldo (1) Geldfluss aus der operativen Gebarung (31 - 32)**	**-5 000**	**-5 000**	**-4 225,56**	**-5 000**	**-5 000**	**-3 885,56**		
SU 23	**Summe Haushaltsrücklagen**	**0**	**0**	**0,00**					
SA 00	**Nettoergebnis nach Zuweisung und Entnahmen von Haushaltsrücklagen (SA 0 +/- SU 23)**	**-5 000**	**-5 000**	**-4 225,56**					
Investive Gebarung									
SU 33	**Summe Einzahlungen investive Gebarung**				**0**	**0**	**0,00**		
SU 34	**Summe Auszahlungen investive Gebarung**				**0**	**0**	**0,00**		
SA 2	**Saldo (2) Geldfluss aus der investiven Gebarung (33 - 34)**				**0**	**0**	**0,00**		
SA 3	**Saldo (3) Nettofinanzierungssaldo (SA 1 + SA 2)**				**-5 000**	**-5 000**	**-3 885,56**		
Finanzierungstätigkeit									
SU 35	**Summe Einzahlungen aus der Finanzierungstätigkeit**				**0**	**0**	**0,00**		
SU 36	**Summe Auszahlungen aus der Finanzierungstätigkeit**				**0**	**0**	**0,00**		
SA 4	**Saldo (4) Geldfluss aus der Finanzierungstätigkeit (35 - 36)**				**0**	**0**	**0,00**		
SA 5	**Saldo (5) Geldfluss aus der voranschlagswirksamen Gebarung (SA 3 + SA 4)**				**-5 000**	**-5 000**	**-3 885,56**		

Erläuterungen:

0990	413400	[1]	Kränze für verstorbene Bedienstete

0990	728000	[2]	Parten für verstorbene Bedienstete

Detailnachweis der Konten

Einzelplan 1	Öffentliche Ordnung und Sicherheit (Länder und Gemeinden)	Voranschlag 2023	Voranschlag 2022	Ergebnis 2021	Voranschlag 2023	Voranschlag 2022	Ergebnis 2021	BWST	S/D
		Ergebnisvoranschlag			Finanzierungsvoranschlag				
SA 0 / SA 1	(0) Nettoergebnis (21 - 22) / Saldo (1) Geldfluss aus der operativen Gebarung (31 - 32)	-5 388 100	-4 768 500	-4 289 740,64	-4 811 800	-4 132 000	-3 780 683,97		
SA 00	Nettoergebnis nach Zuweisung und Entnahmen von Haushaltsrücklagen (SA 0 +/- SU 23)	-5 388 100	-4 768 500	-5 065 012,64					
SA 2	Saldo (2) Geldfluss aus der investiven Gebarung (33 - 34)				-1 386 800	-1 310 600	131 076,89		
SA 3	Saldo (3) Nettofinanzierungssaldo (SA 1 + SA 2)				-6 198 600	-5 442 600	-3 649 607,08		
SA 4	Saldo (4) Geldfluss aus der Finanzierungstätigkeit (35 - 36)				1 194 800	1 106 000	335 170,40		
SA 5	Saldo (5) Geldfluss aus der voranschlagswirksamen Gebarung (SA 3 + SA 4)				-5 003 800	-4 336 600	-3 314 436,68		

A 13	Sonderpolizei	Voranschlag 2023	Voranschlag 2022	Ergebnis 2021	Voranschlag 2023	Voranschlag 2022	Ergebnis 2021	BWST	S/D
		Ergebnisvoranschlag			Finanzierungsvoranschlag				
SA 0 / SA 1	(0) Nettoergebnis (21 - 22) / Saldo (1) Geldfluss aus der operativen Gebarung (31 - 32)	-2 206 400	-2 074 700	-1 940 975,20	-2 224 000	-2 054 800	-1 900 358,89		
SA 00	Nettoergebnis nach Zuweisung und Entnahmen von Haushaltsrücklagen (SA 0 +/- SU 23)	-2 206 400	-2 074 700	-1 919 096,27					
SA 2	Saldo (2) Geldfluss aus der investiven Gebarung (33 - 34)				-65 900	-1 500	-29 455,40		
SA 3	Saldo (3) Nettofinanzierungssaldo (SA 1 + SA 2)				-2 289 900	-2 056 300	-1 929 814,29		
SA 4	Saldo (4) Geldfluss aus der Finanzierungstätigkeit (35 - 36)				65 900	1 500	0,00		
SA 5	Saldo (5) Geldfluss aus der voranschlagswirksamen Gebarung (SA 3 + SA 4)				-2 224 000	-2 054 800	-1 929 814,29		

UA 130	Gewerbe-, Markt- und Lebensmittelpolizei	Voranschlag 2023	Voranschlag 2022	Ergebnis 2021	Voranschlag 2023	Voranschlag 2022	Ergebnis 2021	BWST	S/D
		Ergebnisvoranschlag			Finanzierungsvoranschlag				
SA 0 / SA 1	(0) Nettoergebnis (21 - 22) / Saldo (1) Geldfluss aus der operativen Gebarung (31 - 32)	-333 300	-328 300	-295 522,78	-326 200	-313 100	-285 457,11		
SA 00	Nettoergebnis nach Zuweisung und Entnahmen von Haushaltsrücklagen (SA 0 +/- SU 23)	-333 300	-328 300	-295 522,78					
SA 2	Saldo (2) Geldfluss aus der investiven Gebarung (33 - 34)				-1 900	-1 500	-2 228,35		
SA 3	Saldo (3) Nettofinanzierungssaldo (SA 1 + SA 2)				-328 100	-314 600	-287 685,46		
SA 4	Saldo (4) Geldfluss aus der Finanzierungstätigkeit (35 - 36)				1 900	1 500	0,00		
SA 5	Saldo (5) Geldfluss aus der voranschlagswirksamen Gebarung (SA 3 + SA 4)				-326 200	-313 100	-287 685,46		

Ansatz 1300	Gewerbe-, Markt- und Lebensmittelpolizei	Voranschlag 2023	Voranschlag 2022	Ergebnis 2021	Voranschlag 2023	Voranschlag 2022	Ergebnis 2021	BWST	S/D

Ansatz 1300		Gewerbe-, Markt- und Lebensmittelpolizei	Voranschlag 2023	Voranschlag 2022	Ergebnis 2021	Voranschlag 2023	Voranschlag 2022	Ergebnis 2021	BWST	S/D
Konto			Ergebnisvoranschlag			Finanzierungsvoranschlag				
Operative Gebarung										
1300	816000	Kostenbeiträge (-Ersätze) für sonstige Leistungen *[1]*	2 000	2 000	0,00	2 000	2 000	0,00	1GPL	
1300	817500	Erträge aus der Auflösung von sonstigen Rückstellungen - Jubiläumszuwendungen	1 600	0	757,09				3BE	
1300	868000	Transfers von privaten Haushalten *[2]*	500	500	320,00	500	500	320,00	1GPL	
1300	868010	Transfers von privaten Haushalten *[3]*	1 800	1 800	420,00	1 800	1 800	1 620,00	1GPL	
SU 21 / SU 31		**Summe Erträge / Einzahlungen operative Gebarung**	**5 900**	**4 300**	**1 497,09**	**4 300**	**4 300**	**1 940,00**		
1300	400000	Geringwertige Wirtschaftsgüter (GWG)	800	800	134,95	800	800	134,95	1GPL	168
1300	400009	Geringwertige Wirtschaftsgüter - intern - Zentraler Service	100	200	0,00	100	200	0,00	4RV	9958
1300	454000	Reinigungsmittel	100	100	0,00	100	100	0,00	1GPL	168
1300	456000	Schreib-, Zeichen- und sonstige Büromittel	100	100	0,00	100	100	0,00	1GPL	168
1300	456009	Schreib-, Zeichen- und sonstige Büromittel - intern - Zentraler Service	800	700	25,29	800	700	25,29	4RV	9958
1300	458000	Mittel zur ärztlichen Betreuung und Gesundheitsvorsorge	100	100	0,00	100	100	0,00	1GPL	168
1300	459000	Sonstige Verbrauchsgüter	500	500	6,61	500	500	6,61	1GPL	168
1300	459009	Sonstige Verbrauchsgüter - intern - Zentraler Service	100	100	0,00	100	100	0,00	4RV	9958
1300	500000	Geldbezüge, Beamte AV	66 900	63 000	60 882,81	66 900	63 000	60 944,91	MDPL	9940
1300	510000	Geldbezüge, Vertragsbedienstete AV	158 600	149 000	138 326,48	158 600	149 000	138 326,48	MDPL	9940
1300	522000	Geldbezüge, Angestellte nicht ganzjährig beschäftigt	0	0	1 650,95	0	0	1 650,95	MDPL	9940
1300	563000	Sonstige Aufwandsentschädigungen	200	200	168,24	200	200	168,24	MDPL	9940
1300	565000	Mehrleistungsvergütungen	7 200	6 900	1 507,40	7 200	6 900	2 071,81	MDPL	9940
1300	569000	Sonstige Nebengebühren	11 100	10 500	10 211,75	11 100	10 500	10 218,30	MDPL	9940
1300	580000	DGB zum Ausgleichsfonds für Familienbeihilfen	6 300	6 600	8 272,29	6 300	6 600	8 296,99	MDPL	9940
1300	581000	Dienstgeberbeiträge zur Alterssicherung	19 900	0	17 811,08	19 900	0	17 811,08	MDPL	9940
1300	581010	Dienstgeberbeiträge zur Alterssicherung - Betriebspension	2 700	3 300	3 165,56	2 700	3 300	3 165,56	MDPL	9940
1300	582000	Sonstige DGB zur sozialen Sicherheit	16 600	34 900	14 617,66	16 600	34 900	14 657,76	MDPL	9940
1300	591000	Dotierung von Rückstellungen für Abfertigungen	2 200	1 500	3 177,14				3BE	9944
1300	592000	Dotierung von Rückstellungen für Jubiläumszuwendungen	0	1 400	0,00				3BE	9944
1300	593000	Dotierung von Rückstellungen für nicht konsumierte Urlaube	5 200	10 000	4 707,72				3BE	9944
1300	593100	Dotierung von Rückstellungen f ür nicht konsumierte Gleitzeit	400	0	162,72				3BE	9944
1300	618000	Instandhaltung von sonstigen Anlagen	600	600	0,00	600	600	0,00	1GPL	168
1300	631700	Telekommunikationsdienste - MDIT	900	900	777,41	900	900	777,41	MDIT	9947
1300	670000	Versicherungen	100	100	8,48	100	100	8,48	GG3V	9950
1300	680700	Planmäßige Abschreibung - Amts-, Betriebs- und Geschäftsausstattung	800	2 300	2 363,36				3BE	9969
1300	695000	Wertberichtigungen zu kurzfristigen Forderungen (LuL)	100	0	0,00				3BE	
1300	710000	Öffentliche Abgaben, ohne Gebühren gem. FAG	200	200	0,00	200	200	0,00	1GPL	
1300	724100	Reisegebühren (einschl. Km-Geld)	7 500	7 500	5 016,21	7 500	7 500	5 153,83	1GPL	168
1300	728000	Entgelte für sonstige Leistungen *[4]*	2 300	2 300	3 861,55	2 300	2 300	3 814,25	1GPL	168
1300	728219	Entgelte für sonstige Leistungen - intern - Druckerei	300	200	149,50	300	200	149,50	MDIT	9955
1300	728509	Entgelte für sonstige Leistungen - intern - EDV	24 400	26 600	18 919,71	24 400	26 600	18 919,71	MDIT	9955

Ansatz 1300	Konto	Gewerbe-, Markt- und Lebensmittelpolizei	Voranschlag 2023	Voranschlag 2022	Ergebnis 2021	Voranschlag 2023	Voranschlag 2022	Ergebnis 2021	BWST	S/D
			Ergebnisvoranschlag			Finanzierungsvoranschlag				
1300	728709	Entgelte für sonstige Leistungen - intern - Telefonanlage	1 300	1 200	1 095,00	1 300	1 200	1 095,00	MDIT	9957
1300	764000	Entschädigungen 2.1300.816000 *[5]*	800	800	0,00	800	800	0,00	1GPL	
SU 22 / SU 32		**Summe Aufwendungen / Auszahlungen operative Gebarung**	**339 200**	**332 600**	**297 019,87**	**330 500**	**317 400**	**287 397,11**		
SA 0 / SA 1		**(0) Nettoergebnis (21 - 22) / Saldo (1) Geldfluss aus der operativen Gebarung (31 - 32)**	**-333 300**	**-328 300**	**-295 522,78**	**-326 200**	**-313 100**	**-285 457,11**		
SU 23		**Summe Haushaltsrücklagen**	**0**	**0**	**0,00**					
SA 00		**Nettoergebnis nach Zuweisung und Entnahmen von Haushaltsrücklagen (SA 0 +/- SU 23)**	**-333 300**	**-328 300**	**-295 522,78**					
Investive Gebarung										
SU 33		**Summe Einzahlungen investive Gebarung**				**0**	**0**	**0,00**		
1300	042000	Amts-, Betriebs- und Geschäftsausstattung *[6]*				1 500	1 500	0,00	1GPL	
1300	042220	Amts-, Betriebs- und Geschäftsausstattung *[7]*				400	0	2 228,35	2HL	9973
SU 34		**Summe Auszahlungen investive Gebarung**				**1 900**	**1 500**	**2 228,35**		
SA 2		**Saldo (2) Geldfluss aus der investiven Gebarung (33 - 34)**				**-1 900**	**-1 500**	**-2 228,35**		
SA 3		**Saldo (3) Nettofinanzierungssaldo (SA 1 + SA 2)**				**-328 100**	**-314 600**	**-287 685,46**		
Finanzierungstätigkeit										
1300	346100	Investitionsdarlehen von Finanzunternehmen				1 900	1 500	0,00	GG3D	
SU 35		**Summe Einzahlungen aus der Finanzierungstätigkeit**				**1 900**	**1 500**	**0,00**		
SU 36		**Summe Auszahlungen aus der Finanzierungstätigkeit**				**0**	**0**	**0,00**		
SA 4		**Saldo (4) Geldfluss aus der Finanzierungstätigkeit (35 - 36)**				**1 900**	**1 500**	**0,00**		
SA 5		**Saldo (5) Geldfluss aus der voranschlagswirksamen Gebarung (SA 3 + SA 4)**				**-326 200**	**-313 100**	**-287 685,46**		

Erläuterungen:			
1300	816000	[1]	Ersätze des Landes für zu vergütende Probeentnahmen und von Betrieben für Abklatschtests
1300	868000	[2]	Organmandate Lebensmittelpolizei gem. §21 VStG
1300	868010	[3]	Organstrafverfügungen (Marktamt)
1300	728000	[4]	Durchführung von Abklatschtests, Reinigung Arbeitsbekleidung, Eichungen
1300	764000	[5]	Entschädigungen für entnommene Lebensmittelproben
1300	042000	[6]	Amtsausstattung (Frittieröltester, Temperaturmesser, Luftfühler)
1300	042220	[7]	Ausstattung im Zuge von Adaptierungen Mobiliar - Mobiliar lt. Anforderung 1300

UA 131	Bau- und Feuerpolizei	Voranschlag 2023	Voranschlag 2022	Ergebnis 2021	Voranschlag 2023	Voranschlag 2022	Ergebnis 2021	BWST	S/D
		Ergebnisvoranschlag			Finanzierungsvoranschlag				
SA 0 / SA 1	**(0) Nettoergebnis (21 - 22) / Saldo (1) Geldfluss aus der operativen Gebarung (31 - 32)**	**-1 359 800**	**-1 284 500**	**-1 178 096,26**	**-1 351 000**	**-1 281 000**	**-1 182 413,50**		
SA 00	**Nettoergebnis nach Zuweisung und Entnahmen von Haushaltsrücklagen (SA 0 +/- SU 23)**	**-1 359 800**	**-1 284 500**	**-1 178 096,26**					
SA 2	**Saldo (2) Geldfluss aus der investiven Gebarung (33 - 34)**				**0**	**0**	**-3 205,04**		
SA 3	**Saldo (3) Nettofinanzierungssaldo (SA 1 + SA 2)**				**-1 351 000**	**-1 281 000**	**-1 185 618,54**		
SA 4	**Saldo (4) Geldfluss aus der Finanzierungstätigkeit (35 - 36)**				**0**	**0**	**0,00**		
SA 5	**Saldo (5) Geldfluss aus der voranschlagswirksamen Gebarung (SA 3 + SA 4)**				**-1 351 000**	**-1 281 000**	**-1 185 618,54**		

Ansatz 1310 Konto	Bau- und Feuerpolizei	Voranschlag 2023	Voranschlag 2022	Ergebnis 2021	Voranschlag 2023	Voranschlag 2022	Ergebnis 2021	BWST	S/D
		Ergebnisvoranschlag			Finanzierungsvoranschlag				
Operative Gebarung									
1310 816000	Kostenbeiträge (-Ersätze) für sonstige Leistungen *[1]*	5 700	4 200	422,40	5 700	4 200	2 612,40	1AB	
1310 816500	Kostenbeiträge (-Ersätze) für Personal	0	0	11 263,68	0	0	11 263,68	MDP	
1310 817210	Erträge aus der Auflösung von sonstigen Rückstellungen - nicht konsumierte Gleitzeit	4 600	0	2 283,22				3BE	
1310 817500	Erträge aus der Auflösung von sonstigen Rückstellungen - Jubiläumszuwendungen	0	100	37 307,75				3BE	
1310 819000	Übrige nicht finanzierungswirk same Erträge	0	0	5 779,20				3BE	
1310 860501	Transfers von Bund, Bundesfonds u. -kammern	0	0	801,00	0	0	801,00	MDP	
SU 21 / SU 31	**Summe Erträge / Einzahlungen operative Gebarung**	**10 300**	**4 300**	**57 857,25**	**5 700**	**4 200**	**14 677,08**		
1310 400000	Geringwertige Wirtschaftsgüter (GWG)	1 000	100	0,00	1 000	100	0,00	1AB	
1310 400009	Geringwertige Wirtschaftsgüter - intern - Zentraler Service	400	400	0,00	400	400	0,00	4RV	9958
1310 456009	Schreib-, Zeichen- und sonstige Büromittel - intern - Zentraler Service	1 700	1 500	40,00	1 700	1 500	40,00	4RV	9958
1310 457009	Druckwerke - intern - Zentraler Service	2 000	2 000	12,00	2 000	2 000	12,00	4RV	9958
1310 459009	Sonstige Verbrauchsgüter - intern - Zentraler Service	200	100	0,00	200	100	0,00	4RV	9958
1310 500000	Geldbezüge, Beamte AV	205 600	234 400	299 857,47	205 600	234 400	296 635,04	MDPL	9940
1310 510000	Geldbezüge, Vertragsbedienstete AV	710 500	635 900	519 988,28	710 500	635 900	519 988,28	MDPL	9940
1310 520000	Geldbezüge, Angestellte ganzjährig beschäftigt	38 000	28 200	20 372,06	38 000	28 200	20 372,06	MDPL	9940
1310 522000	Geldbezüge, Angestellte nicht ganzjährig beschäftigt	0	0	9 817,10	0	0	9 817,10	MDPL	9940
1310 563000	Sonstige Aufwandsentschädigungen	0	1 800	1 333,35	0	1 800	1 333,35	MDPL	9940
1310 565000	Mehrleistungsvergütungen	10 200	10 300	10 190,43	10 200	10 300	9 498,03	MDPL	9940
1310 566000	Zuwendungen aus Anlass von Dienstjubiläen	4 600	17 400	43 575,92	4 600	17 400	25 233,64	MDPL	9940
1310 569000	Sonstige Nebengebühren	25 100	21 800	21 983,68	25 100	21 800	21 965,53	MDPL	9940
1310 580000	DGB zum Ausgleichsfonds für Familienbeihilfen	35 500	31 600	28 606,83	35 500	31 600	28 636,56	MDPL	9940
1310 581000	Dienstgeberbeiträge zur Alterssicherung	97 800	0	71 429,66	97 800	0	71 429,66	MDPL	9940
1310 581010	Dienstgeberbeiträge zur Alterssicherung - Betriebspension	6 000	6 700	6 832,50	6 000	6 700	6 832,50	MDPL	9940

Ansatz 1310	Konto	Bau- und Feuerpolizei	Voranschlag 2023	Voranschlag 2022	Ergebnis 2021	Voranschlag 2023	Voranschlag 2022	Ergebnis 2021	BWST	S/D
			Ergebnisvoranschlag			Finanzierungsvoranschlag				
1310	582000	Sonstige DGB zur sozialen Sicherheit	82 100	158 300	65 940,58	82 100	158 300	65 739,54	MDPL	9940
1310	591000	Dotierung von Rückstellungen für Abfertigungen	2 700	1 200	7 768,63				3BE	9944
1310	592000	Dotierung von Rückstellungen für Jubiläumszuwendungen	6 900	0	0,00				3BE	9944
1310	593000	Dotierung von Rückstellungen für nicht konsumierte Urlaube	2 800	2 300	2 476,72				3BE	9944
1310	618000	Instandhaltung von sonstigen Anlagen	100	100	0,00	100	100	0,00	1AB	
1310	630000	Postdienste	27 100	38 000	31 953,44	27 100	38 000	31 953,44	MDIT	9949
1310	631700	Telekommunikationsdienste - MDIT	1 900	2 400	2 479,76	1 900	2 400	2 479,76	MDIT	9947
1310	640000	Rechts- und Beratungsaufwand *[2]*	4 800	5 200	4 512,05	4 800	5 200	4 910,45	1AB	
1310	680700	Planmäßige Abschreibung - Amts-, Betriebs- und Geschäftsausstattung	900	100	397,96				3BE	9969
1310	695000	Wertberichtigungen zu kurzfristigen Forderungen (LuL)	100	0	0,00				3BE	
1310	724100	Reisegebühren (einschl. Km-Geld)	5 500	5 500	2 850,53	5 500	5 500	2 850,53	1AB	
1310	728000	Entgelte für sonstige Leistungen	1 000	100	1 500,11	1 000	100	1 500,11	1AB	
1310	728009	Entgelte für sonstige Leistungen - intern - Wirtschaftshof	2 000	2 000	392,25	2 000	2 000	0,00	1AB	
1310	728219	Entgelte für sonstige Leistungen - intern - Druckerei	300	100	138,00	300	100	138,00	MDIT	9955
1310	728509	Entgelte für sonstige Leistungen - intern - EDV	90 600	78 900	73 015,00	90 600	78 900	73 015,00	MDIT	9955
1310	728709	Entgelte für sonstige Leistungen - intern - Telefonanlage	2 700	2 400	2 710,00	2 700	2 400	2 710,00	MDIT	9957
SU 22 / SU 32		**Summe Aufwendungen / Auszahlungen operative Gebarung**	**1 370 100**	**1 288 800**	**1 235 953,51**	**1 356 700**	**1 285 200**	**1 197 090,58**		
SA 0 / SA 1		**(0) Nettoergebnis (21 - 22) / Saldo (1) Geldfluss aus der operativen Gebarung (31 - 32)**	**-1 359 800**	**-1 284 500**	**-1 178 096,26**	**-1 351 000**	**-1 281 000**	**-1 182 413,50**		
SU 23		**Summe Haushaltsrücklagen**	**0**	**0**	**0,00**					
SA 00		**Nettoergebnis nach Zuweisung und Entnahmen von Haushaltsrücklagen (SA 0 +/- SU 23)**	**-1 359 800**	**-1 284 500**	**-1 178 096,26**					
Investive Gebarung										
SU 33		**Summe Einzahlungen investive Gebarung**				**0**	**0**	**0,00**		
1310	042220	Amts-, Betriebs- und Geschäftsausstattung				0	0	3 205,04	2HL	9973
SU 34		**Summe Auszahlungen investive Gebarung**				**0**	**0**	**3 205,04**		
SA 2		**Saldo (2) Geldfluss aus der investiven Gebarung (33 - 34)**				**0**	**0**	**-3 205,04**		
SA 3		**Saldo (3) Nettofinanzierungssaldo (SA 1 + SA 2)**				**-1 351 000**	**-1 281 000**	**-1 185 618,54**		
Finanzierungstätigkeit										
SU 35		**Summe Einzahlungen aus der Finanzierungstätigkeit**				**0**	**0**	**0,00**		
SU 36		**Summe Auszahlungen aus der Finanzierungstätigkeit**				**0**	**0**	**0,00**		
SA 4		**Saldo (4) Geldfluss aus der Finanzierungstätigkeit (35 - 36)**				**0**	**0**	**0,00**		
SA 5		**Saldo (5) Geldfluss aus der voranschlagswirksamen Gebarung (SA 3 + SA 4)**				**-1 351 000**	**-1 281 000**	**-1 185 618,54**		

Erläuterungen:

1310	816000	[1]	Ersätze des Bauwerbers für Sachverständige und Transportkosten
1310	640000	[2]	Barauslagen für Sachverständige, Beiziehung nichtamtliche Sachverständige aus dem Fachbereich Statik und Wasserbautechnik sowie Feuerbeschau

UA 132	Gesundheitspolizei	Voranschlag 2023	Voranschlag 2022	Ergebnis 2021	Voranschlag 2023	Voranschlag 2022	Ergebnis 2021	BWST	S/D
		Ergebnisvoranschlag			Finanzierungsvoranschlag				
SA 0 / SA 1	(0) Nettoergebnis (21 - 22) / Saldo (1) Geldfluss aus der operativen Gebarung (31 - 32)	-191 700	-93 700	-125 276,83	-191 700	-93 700	-128 652,58		
SA 00	Nettoergebnis nach Zuweisung und Entnahmen von Haushaltsrücklagen (SA 0 +/- SU 23)	-191 700	-93 700	-125 276,83					
SA 2	Saldo (2) Geldfluss aus der investiven Gebarung (33 - 34)				0	0	0,00		
SA 3	Saldo (3) Nettofinanzierungssaldo (SA 1 + SA 2)				-191 700	-93 700	-128 652,58		
SA 4	Saldo (4) Geldfluss aus der Finanzierungstätigkeit (35 - 36)				0	0	0,00		
SA 5	Saldo (5) Geldfluss aus der voranschlagswirksamen Gebarung (SA 3 + SA 4)				-191 700	-93 700	-128 652,58		

Ansatz 1320 Konto	Gesundheitspolizei	Voranschlag 2023	Voranschlag 2022	Ergebnis 2021	Voranschlag 2023	Voranschlag 2022	Ergebnis 2021	BWST	S/D
		Ergebnisvoranschlag			Finanzierungsvoranschlag				
Operative Gebarung									
1320 816000	Kostenbeiträge (-Ersätze) für sonstige Leistungen *[1]*	50 000	80 000	0,00	50 000	80 000	0,00	1GPM	
1320 860041	Transfers von Bund, Bundesfonds u. -kammern	0	0	11 610,00	0	0	11 610,00	MD	
SU 21 / SU 31	**Summe Erträge / Einzahlungen operative Gebarung**	**50 000**	**80 000**	**11 610,00**	**50 000**	**80 000**	**11 610,00**		
1320 400000	Geringwertige Wirtschaftsgüter (GWG)	200	200	0,00	200	200	0,00	1GPM	
1320 456000	Schreib-, Zeichen- und sonstige Büromittel	100	100	0,00	100	100	0,00	1GPM	317
1320 457000	Druckwerke	100	100	0,00	100	100	0,00	1GPM	317
1320 458000	Mittel zur ärztlichen Betreuung und Gesundheitsvorsorge	5 000	7 000	1 517,50	5 000	7 000	1 650,47	1GPM	317
1320 459000	Sonstige Verbrauchsgüter	400	400	0,00	400	400	0,00	1GPM	317
1320 618000	Instandhaltung von sonstigen Anlagen	200	200	0,00	200	200	0,00	1GPM	317
1320 621000	Sonstige Transporte	200	200	621,60	200	200	621,60	1GPM	317
1320 621009	Sonstige Transporte - intern - Wirtschaftshof	300	300	0,00	300	300	0,00	1GPM	364
1320 640000	Rechts- und Beratungsaufwand	20 000	15 000	10 513,20	20 000	15 000	8 922,00	1GPM	317
1320 728000	Entgelte für sonstige Leistungen *[2]*	215 000	150 000	124 234,53	215 000	150 000	129 068,51	1GPM	317
1320 728009	Entgelte für sonstige Leistungen - intern - Wirtschaftshof	200	200	0,00	200	200	0,00	1GPM	364
SU 22 / SU 32	**Summe Aufwendungen / Auszahlungen operative Gebarung**	**241 700**	**173 700**	**136 886,83**	**241 700**	**173 700**	**140 262,58**		
SA 0 / SA 1	**(0) Nettoergebnis (21 - 22) / Saldo (1) Geldfluss aus der operativen Gebarung (31 - 32)**	**-191 700**	**-93 700**	**-125 276,83**	**-191 700**	**-93 700**	**-128 652,58**		
SU 23	**Summe Haushaltsrücklagen**	**0**	**0**	**0,00**					
SA 00	**Nettoergebnis nach Zuweisung und Entnahmen von Haushaltsrücklagen (SA 0 +/- SU 23)**	**-191 700**	**-93 700**	**-125 276,83**					
Investive Gebarung									
SU 33	**Summe Einzahlungen investive Gebarung**				**0**	**0**	**0,00**		
SU 34	**Summe Auszahlungen investive Gebarung**				**0**	**0**	**0,00**		
SA 2	**Saldo (2) Geldfluss aus der investiven Gebarung (33 - 34)**				**0**	**0**	**0,00**		
SA 3	**Saldo (3) Nettofinanzierungssaldo (SA 1 + SA 2)**				**-191 700**	**-93 700**	**-128 652,58**		
Finanzierungstätigkeit									
SU 35	**Summe Einzahlungen aus der Finanzierungstätigkeit**				**0**	**0**	**0,00**		
SU 36	**Summe Auszahlungen aus der Finanzierungstätigkeit**				**0**	**0**	**0,00**		
SA 4	**Saldo (4) Geldfluss aus der Finanzierungstätigkeit (35 - 36)**				**0**	**0**	**0,00**		
SA 5	**Saldo (5) Geldfluss aus der voranschlagswirksamen Gebarung (SA 3 + SA 4)**				**-191 700**	**-93 700**	**-128 652,58**		

Erläuterungen:

1320 816000	[1]	Kostenersatz vom Bund für Epidemieärzte
1320 728000	[2]	Totenbeschau, Obduktionen, Sondermüllentsorgung, Labordiagnostische Untersuchungen Epidemieärzte

UA 133	Veterinärpolizei	Voranschlag 2023	Voranschlag 2022	Ergebnis 2021	Voranschlag 2023	Voranschlag 2022	Ergebnis 2021	BWST	S/D
		Ergebnisvoranschlag			Finanzierungsvoranschlag				
SA 0 / SA 1	**(0) Nettoergebnis (21 - 22) / Saldo (1) Geldfluss aus der operativen Gebarung (31 - 32)**	**-321 200**	**-367 800**	**-341 729,33**	**-354 700**	**-366 600**	**-303 485,70**		
SA 00	**Nettoergebnis nach Zuweisung und Entnahmen von Haushaltsrücklagen (SA 0 +/- SU 23)**	**-321 200**	**-367 800**	**-319 850,40**					
SA 2	**Saldo (2) Geldfluss aus der investiven Gebarung (33 - 34)**				**-64 000**	**0**	**-24 022,01**		
SA 3	**Saldo (3) Nettofinanzierungssaldo (SA 1 + SA 2)**				**-418 700**	**-366 600**	**-327 507,71**		
SA 4	**Saldo (4) Geldfluss aus der Finanzierungstätigkeit (35 - 36)**				**64 000**	**0**	**0,00**		
SA 5	**Saldo (5) Geldfluss aus der voranschlagswirksamen Gebarung (SA 3 + SA 4)**				**-354 700**	**-366 600**	**-327 507,71**		

Ansatz 1330 Konto		Veterinärpolizei	Voranschlag 2023	Voranschlag 2022	Ergebnis 2021	Voranschlag 2023	Voranschlag 2022	Ergebnis 2021	BWST	S/D
			Ergebnisvoranschlag			Finanzierungsvoranschlag				
Operative Gebarung										
1330	810610	Erträge aus Leistungen - Strom	100	0	0,00	100	0	0,00	3BE	
1330	812000	Gebühren für sonstige Leistungen *[1]*	75 000	76 000	78 843,25	75 000	76 000	76 712,15	1GPV	
1330	812100	Gebühren für sonstige Leistungen *[2]*	46 000	46 000	45 278,10	46 000	46 000	48 596,78	1GPV	
1330	816000	Kostenbeiträge (-Ersätze) für sonstige Leistungen *[3]*	26 400	35 300	34 735,31	26 400	35 300	38 374,83	1GPV	
1330	817200	Erträge aus der Auflösung von sonstigen Rückstellungen - nicht konsumierte Urlaube	0	4 700	0,00				3BE	
1330	817210	Erträge aus der Auflösung von sonstigen Rückstellungen - nicht konsumierte Gleitzeit	2 600	0	1 304,97				3BE	
1330	817400	Erträge aus der Auflösung von sonstigen Rückstellungen - Abfertigungen	44 000	0	0,00				3BE	
SU 21 / SU 31		**Summe Erträge / Einzahlungen operative Gebarung**	**194 100**	**162 000**	**160 161,63**	**147 500**	**157 300**	**163 683,76**		
1330	400000	Geringwertige Wirtschaftsgüter (GWG)	800	800	521,67	800	800	521,67	1GPV	125
1330	400009	Geringwertige Wirtschaftsgüter - intern - Zentraler Service	100	100	0,00	100	100	0,00	4RV	9958
1330	452000	Treibstoffe	700	600	486,63	700	600	414,63	1GPV	125
1330	453000	Schmier- und Schleifmittel	100	100	0,00	100	100	0,00	1GPV	125
1330	454000	Reinigungsmittel	600	700	530,31	600	700	530,31	1GPV	125
1330	455000	Chemische und sonstige artverwandte Mittel	100	100	10,00	100	100	10,00	1GPV	125
1330	456000	Schreib-, Zeichen- und sonstige Büromittel	100	100	0,00	100	100	0,00	1GPV	125
1330	456009	Schreib-, Zeichen- und sonstige Büromittel - intern - Zentraler Service	100	200	8,15	100	200	8,15	4RV	9958
1330	457000	Druckwerke	100	100	0,00	100	100	0,00	1GPV	125
1330	458000	Mittel zur ärztlichen Betreuung und Gesundheitsvorsorge	600	600	28,10	600	600	28,10	1GPV	125
1330	459000	Sonstige Verbrauchsgüter	500	500	448,25	500	500	448,25	1GPV	125
1330	459009	Sonstige Verbrauchsgüter - intern - Zentraler Service	100	100	0,00	100	100	0,00	4RV	9958
1330	501000	Geldbezüge, Beamte HV	0	55 600	54 403,76	0	55 600	54 459,13	MDPL	9940
1330	510000	Geldbezüge, Vertragsbedienstete AV	182 600	190 600	171 129,44	182 600	190 600	171 129,44	MDPL	9940

Ansatz 1330		Veterinärpolizei	Voranschlag 2023	Voranschlag 2022	Ergebnis 2021	Voranschlag 2023	Voranschlag 2022	Ergebnis 2021	BWST	S/D
Konto			Ergebnisvoranschlag			Finanzierungsvoranschlag				
1330	511000	Geldbezüge, Vertragsbedienstete HV	71 700	36 500	28 181,49	71 700	36 500	28 181,49	MDPL	9940
1330	520000	Geldbezüge, Angestellte ganzjährig beschäftigt	27 800	34 600	29 585,54	27 800	34 600	29 585,54	MDPL	9940
1330	563000	Sonstige Aufwandsentschädigungen	0	1 700	1 401,65	0	1 700	1 401,65	MDPL	9940
1330	565000	Mehrleistungsvergütungen	15 300	13 700	17 228,83	15 300	13 700	17 228,83	MDPL	9940
1330	566000	Zuwendungen aus Anlass von Dienstjubiläen	0	0	14 730,16	0	0	0,00	MDPL	9940
1330	569000	Sonstige Nebengebühren	18 600	19 700	17 431,60	18 600	19 700	17 436,38	MDPL	9940
1330	580000	DGB zum Ausgleichsfonds für Familienbeihilfen	8 700	7 700	6 223,72	8 700	7 700	6 223,72	MDPL	9940
1330	581000	Dienstgeberbeiträge zur Alterssicherung	37 900	0	29 362,16	37 900	0	29 362,16	MDPL	9940
1330	581010	Dienstgeberbeiträge zur Alterssicherung - Betriebspension	2 300	4 200	3 352,01	2 300	4 200	3 352,01	MDPL	9940
1330	582000	Sonstige DGB zur sozialen Sicherheit	25 600	59 100	22 528,53	25 600	59 100	22 531,53	MDPL	9940
1330	591000	Dotierung von Rückstellungen für Abfertigungen	0	1 100	3 606,42				3BE	9944
1330	592000	Dotierung von Rückstellungen für Jubiläumszuwendungen	1 800	2 000	7 394,69				3BE	9944
1330	593000	Dotierung von Rückstellungen für nicht konsumierte Urlaube	8 100	0	7 396,90				3BE	9944
1330	600100	Energiebezüge - Strom	6 500	7 000	3 047,21	6 500	7 000	3 047,21	3BE	9965
1330	600300	Energiebezüge - Wärme	18 300	8 500	7 216,27	18 300	8 500	7 216,27	3BE	9979
1330	614000	Instandhaltung von Gebäuden und Bauten	1 700	1 500	1 788,46	1 700	1 500	1 699,30	2HL	
1330	614220	Instandhaltung von Gebäuden und Bauten - Wartungen	800	700	403,14	800	700	403,14	2HL	9963
1330	617000	Instandhaltung von Fahrzeugen	700	600	415,00	700	600	415,00	1GPV	125
1330	618000	Instandhaltung von sonstigen Anlagen	100	100	39,90	100	100	39,90	1GPV	125
1330	618260	Instandhaltung von sonstigen Anlagen - 5F	100	100	0,00	100	100	0,00	5F	9964
1330	621000	Sonstige Transporte	100	100	0,00	100	100	0,00	1GPV	125
1330	630000	Postdienste	800	500	880,13	800	500	880,13	MDIT	9949
1330	631700	Telekommunikationsdienste - MDIT	400	500	485,30	400	500	485,30	MDIT	9947
1330	670000	Versicherungen	500	500	250,96	500	500	250,96	GG3V	9950
1330	680300	Planmäßige Abschreibung - Gebäude und Bauten	600	500	557,67				3BE	9969
1330	680500	Planmäßige Abschreibung - Sonderanlagen	500	500	451,50				3BE	9969
1330	680600	Planmäßige Abschreibung - Technische Anlagen, Fahrzeuge und Maschinen	1 600	1 600	1 554,35				3BE	9969
1330	680700	Planmäßige Abschreibung - Amts-, Betriebs- und Geschäftsausstattung	0	0	127,09				3BE	9969
1330	690800	Abschreibung von Forderungen (Schadensfälle)	200	0	0,00				3BE	9951
1330	690820	Abschreibung von kurzfristigen Forderungen (Sonstige)	200	200	0,00				3BE	9951
1330	695000	Wertberichtigungen zu kurzfristigen Forderungen (LuL)	100	0	0,00				3BE	
1330	700000	Miet- und Pachtaufwand	7 000	7 300	5 631,59	7 000	7 300	5 703,67	1GPV	125
1330	710000	Öffentliche Abgaben, ohne Gebühren gem. FAG	800	800	554,19	800	800	554,19	1GPV	107
1330	710020	Öffentliche Abgaben, ohne Gebühren gem. FAG	600	600	523,78	600	600	523,78	GG3V	9950
1330	711000	Gebühren f.d.Ben.v.Gemeindeeinr. u. -anlagen gem. FAG	2 400	2 100	1 957,20	2 400	2 100	1 957,20	1GPV	107
1330	723000	Amtspauschalien und Repräsentationsaufwendungen	500	500	0,00	500	500	0,00	1GPV	
1330	724100	Reisegebühren (einschl. Km-Geld)	2 000	2 000	942,27	2 000	2 000	1 098,93	1GPV	125
1330	728000	Entgelte für sonstige Leistungen *[4]*	19 100	20 300	17 052,48	19 100	20 300	18 019,03	1GPV	125
1330	728009	Entgelte für sonstige Leistungen - intern - Wirtschaftshof	100	100	0,00	100	100	0,00	1GPV	365

Ansatz 1330	Konto	Veterinärpolizei	Voranschlag 2023	Voranschlag 2022	Ergebnis 2021	Voranschlag 2023	Voranschlag 2022	Ergebnis 2021	BWST	S/D
			Ergebnisvoranschlag			Finanzierungsvoranschlag				
1330	728039	Entgelte für sonstige Leistungen - intern - Stadtgrün	400	400	0,00	400	400	0,00	1GPV	365
1330	728129	Entgelte für sonstige Leistungen - intern - Gebäudereinigung	12 100	11 300	10 262,18	12 100	11 300	10 262,18	2HLR	9961
1330	728219	Entgelte für sonstige Leistungen - intern - Druckerei	100	100	30,82	100	100	30,82	MDIT	9955
1330	728220	Entgelte für sonstige Leistungen - Überprüfungen	700	600	1 572,77	700	600	1 572,77	2HL	9963
1330	728509	Entgelte für sonstige Leistungen - intern - EDV	13 600	12 500	12 885,00	13 600	12 500	12 885,00	MDIT	9955
1330	728709	Entgelte für sonstige Leistungen - intern - Telefonanlage	400	300	528,00	400	300	528,00	MDIT	9957
1330	751101	Transfers an Länder - Ausgleichskassenzuschlag *[5]*	18 000	17 500	16 743,69	18 000	17 500	16 743,69	1GPV	
SU 22 / SU 32		**Summe Aufwendungen / Auszahlungen operative Gebarung**	**515 300**	**529 800**	**501 890,96**	**502 200**	**523 900**	**467 169,46**		
SA 0 / SA 1		**(0) Nettoergebnis (21 - 22) / Saldo (1) Geldfluss aus der operativen Gebarung (31 - 32)**	**-321 200**	**-367 800**	**-341 729,33**	**-354 700**	**-366 600**	**-303 485,70**		
1330	895122	Entnahmen von allgemeinen Haus haltsrücklagen	0	0	21 878,93				GG3V	
SU 23		**Summe Haushaltsrücklagen**	**0**	**0**	**21 878,93**					
SA 00		**Nettoergebnis nach Zuweisung und Entnahmen von Haushaltsrücklagen (SA 0 +/- SU 23)**	**-321 200**	**-367 800**	**-319 850,40**					
Investive Gebarung										
SU 33		**Summe Einzahlungen investive Gebarung**				**0**	**0**	**0,00**		
1330	010000	Gebäude und Bauten - Veterinärpolizei				0	0	24 022,01	2HL	
1330	010400	Gebäude und Bauten - Veterinärpolizei *[6]*				64 000	0	0,00	2HL	
SU 34		**Summe Auszahlungen investive Gebarung**				**64 000**	**0**	**24 022,01**		
SA 2		**Saldo (2) Geldfluss aus der investiven Gebarung (33 - 34)**				**-64 000**	**0**	**-24 022,01**		
SA 3		**Saldo (3) Nettofinanzierungssaldo (SA 1 + SA 2)**				**-418 700**	**-366 600**	**-327 507,71**		
Finanzierungstätigkeit										
1330	346100	Investitionsdarlehen von Finanzunternehmen				64 000	0	0,00	GG3D	
SU 35		**Summe Einzahlungen aus der Finanzierungstätigkeit**				**64 000**	**0**	**0,00**		
SU 36		**Summe Auszahlungen aus der Finanzierungstätigkeit**				**0**	**0**	**0,00**		
SA 4		**Saldo (4) Geldfluss aus der Finanzierungstätigkeit (35 - 36)**				**64 000**	**0**	**0,00**		
SA 5		**Saldo (5) Geldfluss aus der voranschlagswirksamen Gebarung (SA 3 + SA 4)**				**-354 700**	**-366 600**	**-327 507,71**		

Erläuterungen:			
1330	812000	[1]	Schlachttier- und Fleischuntersuchungsgebühren
1330	812100	[2]	Kontrolluntersuchungsgebühren (Hygienekontrollen)
1330	816000	[3]	Nämlichkeitskontrollen Exportabfertigung, Refundierung Land Kärnten Katzenkastrationen, 25 % Tierseuchenfond und Probenziehungen
1330	728000	[4]	Aufwendungen für Fleischuntersuchungen, Helferkosten, Katzenkastration, Kanalreinigung, Dienstleistungen
1330	751101	[5]	Amt der Kärntner Landesregierung – Ausgleichskassenzuschläge - laut § 9 Kärntner Fleischuntersuchungsgebührengesetzes 2015
1330	010400	[6]	TKE - Errichtung Photovoltaikanlage - Anteil Veterinärpolizei

UA 139	Sonstige Einrichtungen und Maßnahmen	Voranschlag 2023	Voranschlag 2022	Ergebnis 2021	Voranschlag 2023	Voranschlag 2022	Ergebnis 2021	BWST	S/D
		Ergebnisvoranschlag			Finanzierungsvoranschlag				
SA 0 / SA 1	**(0) Nettoergebnis (21 - 22) / Saldo (1) Geldfluss aus der operativen Gebarung (31 - 32)**	**-400**	**-400**	**-350,00**	**-400**	**-400**	**-350,00**		
SA 00	**Nettoergebnis nach Zuweisung und Entnahmen von Haushaltsrücklagen (SA 0 +/- SU 23)**	**-400**	**-400**	**-350,00**					
SA 2	**Saldo (2) Geldfluss aus der investiven Gebarung (33 - 34)**				**0**	**0**	**0,00**		
SA 3	**Saldo (3) Nettofinanzierungssaldo (SA 1 + SA 2)**				**-400**	**-400**	**-350,00**		
SA 4	**Saldo (4) Geldfluss aus der Finanzierungstätigkeit (35 - 36)**				**0**	**0**	**0,00**		
SA 5	**Saldo (5) Geldfluss aus der voranschlagswirksamen Gebarung (SA 3 + SA 4)**				**-400**	**-400**	**-350,00**		

Ansatz 1390 Konto	Sonstige Einrichtungen und Maßnahmen	Voranschlag 2023	Voranschlag 2022	Ergebnis 2021	Voranschlag 2023	Voranschlag 2022	Ergebnis 2021	BWST	S/D
		Ergebnisvoranschlag			Finanzierungsvoranschlag				
Operative Gebarung									
SU 21 / SU 31	**Summe Erträge / Einzahlungen operative Gebarung**	**0**	**0**	**0,00**	**0**	**0**	**0,00**		
1390 757000	Transfers an private Organisationen ohne Erwerbszweck *[1]*	400	400	350,00	400	400	350,00	4K	
SU 22 / SU 32	**Summe Aufwendungen / Auszahlungen operative Gebarung**	**400**	**400**	**350,00**	**400**	**400**	**350,00**		
SA 0 / SA 1	**(0) Nettoergebnis (21 - 22) / Saldo (1) Geldfluss aus der operativen Gebarung (31 - 32)**	**-400**	**-400**	**-350,00**	**-400**	**-400**	**-350,00**		
SU 23	**Summe Haushaltsrücklagen**	**0**	**0**	**0,00**					
SA 00	**Nettoergebnis nach Zuweisung und Entnahmen von Haushaltsrücklagen (SA 0 +/- SU 23)**	**-400**	**-400**	**-350,00**					
Investive Gebarung									
SU 33	**Summe Einzahlungen investive Gebarung**				**0**	**0**	**0,00**		
SU 34	**Summe Auszahlungen investive Gebarung**				**0**	**0**	**0,00**		
SA 2	**Saldo (2) Geldfluss aus der investiven Gebarung (33 - 34)**				**0**	**0**	**0,00**		
SA 3	**Saldo (3) Nettofinanzierungssaldo (SA 1 + SA 2)**				**-400**	**-400**	**-350,00**		
Finanzierungstätigkeit									
SU 35	**Summe Einzahlungen aus der Finanzierungstätigkeit**				**0**	**0**	**0,00**		
SU 36	**Summe Auszahlungen aus der Finanzierungstätigkeit**				**0**	**0**	**0,00**		
SA 4	**Saldo (4) Geldfluss aus der Finanzierungstätigkeit (35 - 36)**				**0**	**0**	**0,00**		
SA 5	**Saldo (5) Geldfluss aus der voranschlagswirksamen Gebarung (SA 3 + SA 4)**				**-400**	**-400**	**-350,00**		

Erläuterungen:

1390 757000 [1] Subventionen für Aktivitäten der Kärntner Bergwacht

A 16	Feuerwehrwesen	Voranschlag 2023	Voranschlag 2022	Ergebnis 2021	Voranschlag 2023	Voranschlag 2022	Ergebnis 2021	BWST	S/D
		Ergebnisvoranschlag			Finanzierungsvoranschlag				
SA 0 / SA 1	(0) Nettoergebnis (21 - 22) / Saldo (1) Geldfluss aus der operativen Gebarung (31 - 32)	-3 085 700	-2 643 000	-2 308 707,14	-2 519 000	-2 032 500	-1 857 275,92		
SA 00	Nettoergebnis nach Zuweisung und Entnahmen von Haushaltsrücklagen (SA 0 +/- SU 23)	-3 085 700	-2 643 000	-3 105 858,07					
SA 2	Saldo (2) Geldfluss aus der investiven Gebarung (33 - 34)				-1 228 200	-1 309 100	365 796,61		
SA 3	Saldo (3) Nettofinanzierungssaldo (SA 1 + SA 2)				-3 747 200	-3 341 600	-1 491 479,31		
SA 4	Saldo (4) Geldfluss aus der Finanzierungstätigkeit (35 - 36)				1 044 200	1 104 500	190 328,60		
SA 5	Saldo (5) Geldfluss aus der voranschlagswirksamen Gebarung (SA 3 + SA 4)				-2 703 000	-2 237 100	-1 301 150,71		

UA 160	Feuerwehrinspektorat	Voranschlag 2023	Voranschlag 2022	Ergebnis 2021	Voranschlag 2023	Voranschlag 2022	Ergebnis 2021	BWST	S/D
		Ergebnisvoranschlag			Finanzierungsvoranschlag				
SA 0 / SA 1	(0) Nettoergebnis (21 - 22) / Saldo (1) Geldfluss aus der operativen Gebarung (31 - 32)	0	0	-8,58	0	0	0,00		
SA 00	Nettoergebnis nach Zuweisung und Entnahmen von Haushaltsrücklagen (SA 0 +/- SU 23)	0	0	-8,58					
SA 2	Saldo (2) Geldfluss aus der investiven Gebarung (33 - 34)				0	0	0,00		
SA 3	Saldo (3) Nettofinanzierungssaldo (SA 1 + SA 2)				0	0	0,00		
SA 4	Saldo (4) Geldfluss aus der Finanzierungstätigkeit (35 - 36)				0	0	0,00		
SA 5	Saldo (5) Geldfluss aus der voranschlagswirksamen Gebarung (SA 3 + SA 4)				0	0	0,00		

Ansatz 1600 Konto	Feuerwehrinspektorat	Voranschlag 2023	Voranschlag 2022	Ergebnis 2021	Voranschlag 2023	Voranschlag 2022	Ergebnis 2021	BWST	S/D
		Ergebnisvoranschlag			Finanzierungsvoranschlag				
Operative Gebarung									
SU 21 / SU 31	**Summe Erträge / Einzahlungen operative Gebarung**	**0**	**0**	**0,00**	**0**	**0**	**0,00**		
1600 680700	Planmäßige Abschreibung - Amts-, Betriebs- und Geschäftsausstattung	0	0	8,58				3BE	9969
SU 22 / SU 32	**Summe Aufwendungen / Auszahlungen operative Gebarung**	**0**	**0**	**8,58**	**0**	**0**	**0,00**		
SA 0 / SA 1	**(0) Nettoergebnis (21 - 22) / Saldo (1) Geldfluss aus der operativen Gebarung (31 - 32)**	**0**	**0**	**-8,58**	**0**	**0**	**0,00**		
SU 23	**Summe Haushaltsrücklagen**	**0**	**0**	**0,00**					
SA 00	**Nettoergebnis nach Zuweisung und Entnahmen von Haushaltsrücklagen (SA 0 +/- SU 23)**	**0**	**0**	**-8,58**					
Investive Gebarung									
SU 33	**Summe Einzahlungen investive Gebarung**				**0**	**0**	**0,00**		
SU 34	**Summe Auszahlungen investive Gebarung**				**0**	**0**	**0,00**		
SA 2	**Saldo (2) Geldfluss aus der investiven Gebarung (33 - 34)**				**0**	**0**	**0,00**		
SA 3	**Saldo (3) Nettofinanzierungssaldo (SA 1 + SA 2)**				**0**	**0**	**0,00**		
Finanzierungstätigkeit									
SU 35	**Summe Einzahlungen aus der Finanzierungstätigkeit**				**0**	**0**	**0,00**		
SU 36	**Summe Auszahlungen aus der Finanzierungstätigkeit**				**0**	**0**	**0,00**		
SA 4	**Saldo (4) Geldfluss aus der Finanzierungstätigkeit (35 - 36)**				**0**	**0**	**0,00**		
SA 5	**Saldo (5) Geldfluss aus der voranschlagswirksamen Gebarung (SA 3 + SA 4)**				**0**	**0**	**0,00**		

UA 163	Freiwillige Feuerwehren	Voranschlag 2023	Voranschlag 2022	Ergebnis 2021	Voranschlag 2023	Voranschlag 2022	Ergebnis 2021	BWST	S/D
		Ergebnisvoranschlag			Finanzierungsvoranschlag				
SA 0 / SA 1	**(0) Nettoergebnis (21 - 22) / Saldo (1) Geldfluss aus der operativen Gebarung (31 - 32)**	**-3 085 700**	**-2 643 000**	**-2 308 698,56**	**-2 519 000**	**-2 032 500**	**-1 857 275,92**		
SA 00	**Nettoergebnis nach Zuweisung und Entnahmen von Haushaltsrücklagen (SA 0 +/- SU 23)**	**-3 085 700**	**-2 643 000**	**-3 105 849,49**					
SA 2	**Saldo (2) Geldfluss aus der investiven Gebarung (33 - 34)**				**-1 228 200**	**-1 309 100**	**365 796,61**		
SA 3	**Saldo (3) Nettofinanzierungssaldo (SA 1 + SA 2)**				**-3 747 200**	**-3 341 600**	**-1 491 479,31**		
SA 4	**Saldo (4) Geldfluss aus der Finanzierungstätigkeit (35 - 36)**				**1 044 200**	**1 104 500**	**190 328,60**		
SA 5	**Saldo (5) Geldfluss aus der voranschlagswirksamen Gebarung (SA 3 + SA 4)**				**-2 703 000**	**-2 237 100**	**-1 301 150,71**		

Ansatz 1630	Freiwillige Feuerwehren	Voranschlag 2023	Voranschlag 2022	Ergebnis 2021	Voranschlag 2023	Voranschlag 2022	Ergebnis 2021	BWST	S/D

Ansatz 1630		Freiwillige Feuerwehren	Voranschlag 2023	Voranschlag 2022	Ergebnis 2021	Voranschlag 2023	Voranschlag 2022	Ergebnis 2021	BWST	S/D
Konto			Ergebnisvoranschlag			Finanzierungsvoranschlag				
Operative Gebarung										
1630	803100	Veräußerungen von technischen Anlagen, Fahrzeugen und Maschinen *[1]*	30 000	3 500	22 153,00				5F	
1630	808000	Veräußerungen von Waren	500	300	443,20	500	300	395,60	5F	
1630	810610	Erträge aus Leistungen - Strom	5 900	500	0,00	5 900	500	0,00	3BE	
1630	811100	Miet- und Pachtertrag *[2]*	1 500	5 300	3 742,00	1 500	5 300	4 660,56	5F	
1630	811109	Miet- und Pachtertrag - intern	6 200	5 900	840,00	6 200	5 900	840,00	5F	
1630	811900	Miete- und Pachtertrag	16 000	0	0,00	16 000	0	0,00	5F	
1630	813000	Erträge aus der Auflösung von Investitionszuschüssen (Kapitaltransfers)	176 200	173 500	185 889,52				3BE	
1630	816000	Kostenbeiträge (-Ersätze) für sonstige Leistungen *[3]*	299 100	299 100	330 243,42	299 100	299 100	319 797,83	5F	
1630	816009	Kostenbeiträge (-Ersätze) für für sonstige Leistungen - intern	17 700	15 800	3 129,40	17 700	15 800	3 317,40	5F	
1630	816110	Kostenbeiträge (-Ersätze) für für Stromkosten -1.1630.600110	0	0	0,00	0	0	933,28	2HL	
1630	816600	Kostenbeiträge (-Ersätze) für sonstige Leistungen	0	0	0,00	0	0	39,12	5F	
1630	817200	Erträge aus der Auflösung von sonstigen Rückstellungen - nicht konsumierte Urlaube	0	27 900	0,00				3BE	
1630	819000	Übrige nicht finanzierungswirk same Erträge	0	0	565,80				3BE	
1630	828000	Rückersätze von Aufwendungen	100	100	0,00	100	100	0,00	5F	
1630	829380	Sonstige Erträge - Schadensfall - 1630.61x380 *[4]*	100	100	49 300,00	100	100	49 300,00	5F	
1630	863201	Transfers von sonstigen Trägern öffentlichen Rechts	26 500	25 000	35 580,00	26 500	25 000	35 580,00	5F	
1630	867000	Transfers von privaten Organisationen ohne Erwerbszweck	11 500	11 000	24 241,50	11 500	11 000	22 063,50	5F	
SU 21 / SU 31		**Summe Erträge / Einzahlungen operative Gebarung**	**591 300**	**568 000**	**656 127,84**	**385 100**	**363 100**	**436 927,29**		
1630	400000	Geringwertige Wirtschaftsgüter (GWG)	116 300	107 600	103 286,30	116 300	107 600	110 327,42	5F	176
1630	400009	Geringwertige Wirtschaftsgüter - intern - Zentraler Service	100	100	0,00	100	100	0,00	4RV	9958
1630	400100	Geringwertige Wirtschaftsgüter (GWG)	22 000	20 500	19 213,50	22 000	20 500	15 671,10	5F	176
1630	413400	Handelswaren zur unentgeltlichen Weitergabe *[5]*	3 500	3 500	1 520,68	3 500	3 500	1 520,68	5F	176
1630	451000	Brennstoffe	15 000	700	0,00	15 000	700	0,00	5F	176
1630	452000	Treibstoffe	70 000	29 000	30 102,45	70 000	29 000	34 473,69	5F	
1630	453000	Schmier- und Schleifmittel	5 000	5 000	2 537,63	5 000	5 000	3 361,31	5F	176
1630	454000	Reinigungsmittel	5 700	6 000	6 331,37	5 700	6 000	6 281,15	5F	176
1630	455000	Chemische und sonstige artverwandte Mittel	6 000	2 900	4 845,31	6 000	2 900	4 845,31	5F	176
1630	456000	Schreib-, Zeichen- und sonstige Büromittel	1 500	1 500	727,98	1 500	1 500	727,98	5F	176
1630	456009	Schreib-, Zeichen- und sonstige Büromittel - intern - Zentraler Service	700	1 000	26,38	700	1 000	26,38	4RV	9958
1630	457000	Druckwerke	500	500	675,94	500	500	675,94	5F	176
1630	458000	Mittel zur ärztlichen Betreuung und Gesundheitsvorsorge	1 200	900	3 442,97	1 200	900	3 442,97	5F	176
1630	459000	Sonstige Verbrauchsgüter	13 500	9 000	15 959,49	13 500	9 000	16 178,96	5F	176
1630	459009	Sonstige Verbrauchsgüter - intern - Zentraler Service	100	100	0,00	100	100	0,00	4RV	9958
1630	500000	Geldbezüge, Beamte AV	158 600	147 600	141 817,62	158 600	147 600	142 373,46	MDPL	9940
1630	501000	Geldbezüge, Beamte HV	51 100	48 000	46 400,38	51 100	48 000	46 523,71	MDPL	9940
1630	510000	Geldbezüge, Vertragsbedienstete AV	374 800	300 900	297 079,07	374 800	300 900	297 079,07	MDPL	9940

Ansatz 1630		Freiwillige Feuerwehren	Voranschlag 2023	Voranschlag 2022	Ergebnis 2021	Voranschlag 2023	Voranschlag 2022	Ergebnis 2021	BWST	S/D
	Konto		Ergebnisvoranschlag			Finanzierungsvoranschlag				
1630	511000	Geldbezüge, Vertragsbedienstete HV	241 600	228 800	218 186,31	241 600	228 800	218 186,31	MDPL	9940
1630	563000	Sonstige Aufwandsentschädigungen	3 600	3 400	3 363,72	3 600	3 400	3 367,73	MDPL	9940
1630	565000	Mehrleistungsvergütungen	146 900	144 500	137 657,41	146 900	144 500	137 812,19	MDPL	9940
1630	569000	Sonstige Nebengebühren	78 900	72 600	70 668,04	78 900	72 600	70 697,76	MDPL	9940
1630	580000	DGB zum Ausgleichsfonds für Familienbeihilfen	34 900	34 500	32 607,25	34 900	34 500	32 641,07	MDPL	9940
1630	581000	Dienstgeberbeiträge zur Alterssicherung	103 100	0	84 079,94	103 100	0	84 079,94	MDPL	9940
1630	581010	Dienstgeberbeiträge zur Alterssicherung - Betriebspension	4 600	3 700	4 198,62	4 600	3 700	4 198,62	MDPL	9940
1630	582000	Sonstige DGB zur sozialen Sicherheit	88 000	170 200	75 857,49	88 000	170 200	75 900,15	MDPL	9940
1630	591000	Dotierung von Rückstellungen für Abfertigungen	3 000	1 500	5 927,57				3BE	9944
1630	592000	Dotierung von Rückstellungen für Jubiläumszuwendungen	8 000	6 900	14 035,81				3BE	9944
1630	593000	Dotierung von Rückstellungen für nicht konsumierte Urlaube	23 100	0	20 968,95				3BE	9944
1630	593100	Dotierung von Rückstellungen f ür nicht konsumierte Gleitzeit	1 000	0	527,94				3BE	9944
1630	600100	Energiebezüge - Strom	250 000	104 800	111 223,09	250 000	104 800	105 148,17	3BE	9965
1630	600200	Energiebezüge - Gas	8 000	4 000	4 280,49	8 000	4 000	4 280,49	5F	
1630	600300	Energiebezüge - Wärme	89 600	64 000	57 439,65	89 600	64 000	57 439,65	3BE	9979
1630	612000	Instandhaltung von Wasser- und Abwasserbauten und -anlagen	1 500	1 000	1 186,00	1 500	1 000	1 186,00	5F	176
1630	613000	Instandhaltung von sonstigen Grundstückseinrichtungen	25 000	5 000	5 853,08	25 000	5 000	5 853,08	5F	176
1630	613700	Instandhaltung von sonstigen Grundstückseinrichtungen - FF Drobollach	500	500	0,00	500	500	0,00	2HL	
1630	613890	Instandhaltung von sonstigen Grundstückseinrichtungen - FF Maria Gail	500	500	0,00	500	500	0,00	2HL	
1630	614000	Instandhaltung von Gebäuden und Bauten	95 000	67 300	66 096,71	95 000	67 300	77 176,97	5F	176
1630	614220	Instandhaltung von Gebäuden und Bauten - Wartungen	5 000	4 500	4 517,72	5 000	4 500	3 809,04	2HL	9963
1630	614700	Instandhaltung von Gebäuden und Bauten - FF Drobollach	58 000	62 000	0,00	58 000	62 000	0,00	2HL	
1630	614730	Instandhaltung von Gebäuden und Bauten - FF Judendorf	0	20 000	0,00	0	20 000	0,00	2HL	
1630	614840	Instandhaltung von Gebäuden und Bauten - Hautpfeuerwache	0	0	0,00	0	0	24 975,95	2HL	
1630	614890	Instandhaltung von Gebäude und Bauten - FF Maria Gail	2 000	2 000	0,00	2 000	2 000	0,00	2HL	
1630	616000	Instandh.von Maschinen u.masch.Anlagen	16 200	14 500	12 673,76	16 200	14 500	12 598,47	5F	176
1630	617000	Instandhaltung von Fahrzeugen	107 800	96 500	135 158,92	107 800	96 500	188 175,68	5F	176
1630	617380	Instandhaltung von Fahrzeugen - Schadensfall - 1630.829380	100	100	0,00	100	100	0,00	5F	176
1630	618000	Instandhaltung von sonstigen Anlagen	40 000	45 900	33 030,26	40 000	45 900	30 944,39	5F	176
1630	618260	Instandhaltung von sonstigen Anlagen - 5F	500	200	0,00	500	200	0,00	5F	9964
1630	619000	Instandhaltung von Sonderanlagen	23 900	5 800	2 136,94	23 900	5 800	2 136,94	5F	176
1630	620000	Transporte durch die Bahn	500	500	0,00	500	500	0,00	5F	176
1630	621000	Sonstige Transporte	3 000	3 000	411,65	3 000	3 000	411,65	5F	176
1630	630000	Postdienste	1 500	1 000	1 760,25	1 500	1 000	1 760,25	MDIT	9949
1630	631000	Telekommunikationsdienste	18 500	16 500	9 130,18	18 500	16 500	10 055,85	5F	176
1630	631700	Telekommunikationsdienste - MDIT	1 900	2 400	2 272,58	1 900	2 400	2 272,58	MDIT	9947
1630	640000	Rechts- und Beratungsaufwand	1 000	1 000	0,00	1 000	1 000	0,00	5F	176
1630	650000	Zinsen für Finanzschulden - in Euro	18 400	7 100	7 884,85	18 400	7 100	7 884,85	GG3D	9943
1630	670000	Versicherungen	22 200	16 300	15 497,95	22 200	16 300	15 497,95	GG3V	9950

Ansatz 1630		Freiwillige Feuerwehren	Voranschlag 2023	Voranschlag 2022	Ergebnis 2021	Voranschlag 2023	Voranschlag 2022	Ergebnis 2021	BWST	S/D
Konto			Ergebnisvoranschlag			Finanzierungsvoranschlag				
1630	680100	Planmäßige Abschreibung - Immaterielle Vermögensswerte	0	1 100	1 984,38				3BE	9969
1630	680200	Planmäßige Abschreibung - Grundstückseinrichtungen u. Infrastruktur	400	300	330,26				3BE	9969
1630	680300	Planmäßige Abschreibung - Gebäude und Bauten	227 100	265 800	226 732,33				3BE	9969
1630	680400	Planmäßige Abschreibung - Wasser- und Abwasserbauten und Anlagen	100	100	58,80				3BE	9969
1630	680500	Planmäßige Abschreibung - Sonderanlagen	6 900	6 700	7 012,79				3BE	9969
1630	680600	Planmäßige Abschreibung - Technische Anlagen, Fahrzeuge und Maschinen	282 200	319 600	279 341,13				3BE	9969
1630	680700	Planmäßige Abschreibung - Amts-, Betriebs- und Geschäftsausstattung	57 000	53 700	63 772,55				3BE	9969
1630	683000	Verluste aus dem Abgang von Sachanlagen und immateriellen Vermögenswerten	0	0	244,57				3BE	
1630	690800	Abschreibung von Forderungen (Schadensfälle)	500	500	791,32				3BE	9951
1630	695000	Wertberichtigungen zu kurzfristigen Forderungen (LuL)	8 000	0	0,00				3BE	
1630	700000	Miet- und Pachtaufwand	21 200	19 000	13 405,61	21 200	19 000	13 405,61	5F	
1630	700009	Miet- und Pachtaufwand - intern - Wirtschaftshof	500	0	0,00	500	0	0,00	5F	
1630	700039	Miet- und Pachtaufwand - intern - Stadtgrün	1 000	1 000	0,00	1 000	1 000	0,00	5F	
1630	700090	Miet- und Pachtaufwand - VIV *[6]*	56 600	56 400	67 479,22	56 600	56 400	67 479,22	GG3R	9952
1630	705900	Operating Leasing	12 000	0	0,00	12 000	0	0,00	5F	9943
1630	710000	Öffentliche Abgaben, ohne Gebühren gem. FAG	14 800	14 000	9 346,80	14 800	14 000	7 269,98	5F	
1630	711000	Gebühren f.d.Ben.v.Gemeindeeinr. u. -anlagen gem. FAG	17 500	17 500	14 654,76	17 500	17 500	14 315,75	5F	
1630	723000	Amtspauschalien und Repräsentationsaufwendungen *[7]*	2 800	2 800	2 727,20	2 800	2 800	3 127,20	5F	
1630	723010	Amtspauschalien und Repräsentationsaufwendungen *[8]*	1 300	400	0,00	1 300	400	1 233,00	5F	
1630	724100	Reisegebühren (einschl. Km-Geld)	4 000	4 000	1 711,70	4 000	4 000	1 711,70	5F	176
1630	728000	Entgelte für sonstige Leistungen *[9]*	203 000	189 800	148 283,97	203 000	189 800	151 054,33	5F	176
1630	728009	Entgelte für sonstige Leistungen - intern - Wirtschaftshof	5 000	3 500	0,00	5 000	3 500	124,50	5F	342
1630	728039	Entgelte für sonstige Leistungen - intern - Stadtgrün	1 500	1 000	75,00	1 500	1 000	75,00	5F	342
1630	728129	Entgelte für sonstige Leistungen - intern - Gebäudereinigung	56 500	55 000	52 457,50	56 500	55 000	52 457,50	2HLR	9961
1630	728219	Entgelte für sonstige Leistungen - intern - Druckerei	200	200	57,04	200	200	57,04	MDIT	9955
1630	728220	Entgelte für sonstige Leistungen - Überprüfungen	31 900	29 500	16 140,06	31 900	29 500	24 743,65	2HL	9963
1630	728320	Entgelte für sonstige Leistungen - Energieausweis	1 200	0	0,00	1 200	0	0,00	2HL	9968
1630	728509	Entgelte für sonstige Leistungen - intern - EDV	63 500	62 300	47 245,00	63 500	62 300	47 245,00	MDIT	9955
1630	728709	Entgelte für sonstige Leistungen - intern - Telefonanlage	2 600	1 500	2 602,00	2 600	1 500	2 602,00	MDIT	9957
1630	728840	Entgelte für sonstige Leistungen - Feuerwehrzentrum	0	0	2 392,62	0	0	2 392,62	2HL	
1630	754001	Transfers an sonst. Träger des öffentl.Rechts *[10]*	20 500	12 800	11 725,98	20 500	12 800	11 725,98	5F	
1630	755090	Transfers an Unternehmen (ohne Finanzunternehmen) und andere - VIV *[11]*	10 700	7 600	10 444,14	10 700	7 600	10 444,14	GG3R	9952
1630	757000	Transfers an private Organisationen ohne Erwerbszweck *[12]*	5 500	3 900	2 500,00	5 500	3 900	2 500,00	5F	
1630	768000	Sonstige lfd.Transfers an private Haushalte *[13]*	32 500	24 500	22 798,62	32 500	24 500	22 518,62	5F	
1630	775000	Kap.Transfers an Unternehmungen *[14]*	100	100	0,00				5F	
1630	775090	Kap.Transfers an Unternehmungen - VIV *[15]*	126 900	130 500	121 564,74				GG3R	9952

Ansatz 1630 Konto		Freiwillige Feuerwehren	Voranschlag 2023	Voranschlag 2022	Ergebnis 2021	Voranschlag 2023	Voranschlag 2022	Ergebnis 2021	BWST	S/D
			Ergebnisvoranschlag			Finanzierungsvoranschlag				
SU 22 / SU 32		**Summe Aufwendungen / Auszahlungen operative Gebarung**	**3 648 400**	**3 182 400**	**2 936 199,80**	**2 904 100**	**2 395 600**	**2 294 203,21**		
SA 0 / SA 1		**(0) Nettoergebnis (21 - 22) / Saldo (1) Geldfluss aus der operativen Gebarung (31 - 32)**	**-3 057 100**	**-2 614 400**	**-2 280 071,96**	**-2 519 000**	**-2 032 500**	**-1 857 275,92**		
1630	794912	Rücklage (Geb.R.) - KT Bund	0	0	1 106 818,76				GG3R	
1630	895122	Rücklage (Kap.R.) - Kapitalrücklage Kelag	0	0	309 667,83				GG3K	
SU 23		**Summe Haushaltsrücklagen**	**0**	**0**	**-797 150,93**					
SA 00		**Nettoergebnis nach Zuweisung und Entnahmen von Haushaltsrücklagen (SA 0 +/- SU 23)**	**-3 057 100**	**-2 614 400**	**-3 077 222,89**					
Investive Gebarung										
1630	300901	Kapitaltransfers von Bund, KIP-Förderung 2023 *[16]*				228 000	769 000	1 203 500,00	GG3	
1630	301901	Kapitaltransfers von Ländern - KIP-Förderung *[17]*				295 000	106 000	0,00	GG3	
1630	303201	Kapitaltransfers von sonst. Trägern des öffentl. Rechtes				0	6 700	0,00	5F	
1630	303211	Kapitaltransfers von sonst. Trägern des öffentl. Rechtes *[18]*				175 000	175 000	337 750,00	5F	
1630	307010	Kapitaltransfers von privaten Haushalten und Organisationen ohne Erwerbszweck				0	0	25 880,80	5F	
1630	803100	Veräußerungen von technischen Anlagen, Fahrzeugen und Maschinen *[19]*				30 000	3 500	22 153,00	5F	
SU 33		**Summe Einzahlungen investive Gebarung**				**728 000**	**1 060 200**	**1 589 283,80**		
1630	000100	Bebaute Grundstücke				0	0	823,45	GG3D	
1630	004000	Wasser- und Abwasserbauten und -anlagen *[20]*				6 500	6 500	1 470,00	5F	
1630	010000	Gebäude und Bauten - Hauptfeuerwache - VE 382 *[21]*				2 500	2 500	2 699,99	5F	
1630	010100	Gebäude und Bauten				0	0	2 470,33	GG3D	
1630	010700	Gebäude und Bauten - FF Drobollach *[22]*				20 000	145 000	0,00	2HL	
1630	010720	Gebäude und Bauten - FF Gratschach *[23]*				51 000	0	0,00	2HL	
1630	010730	Gebäude und Bauten - FF Judendorf *[24]*				136 400	0	0,00	2HL	
1630	010750	Gebäude und Bauten - FF Möltschach *[25]*				6 000	0	0,00	2HL	
1630	010760	Gebäude und Bauten - FF Perau *[26]*				26 400	0	0,00	2HL	
1630	010810	Gebäude und Bauten - FF Vassach *[27]*				26 400	0	0,00	2HL	
1630	010830	Gebäude und Bauten - FF Zauchen *[28]*				26 400	0	0,00	2HL	
1630	010840	Gebäude und Bauten - Feuerwehrzentrum *[29]*				260 000	100 000	123 309,32	2HL	
1630	010870	Gebäude und Bauten - FF-Pogöriach *[30]*				176 400	195 000	0,00	2HL	
1630	010910	Gebäude und Bauten - FF Hauptfeuerwache				0	0	155 500,66	2HL	
1630	020000	Maschinen und maschinelle Anlagen *[31]*				10 500	8 900	24 271,06	5F	514
1630	020100	Maschinen und maschinelle Anlagen *[32]*				40 600	0	13 851,60	5F	
1630	040000	Fahrzeuge *[33]*				84 000	26 500	31 896,34	5F	514
1630	040100	Fahrzeuge *[34]*				145 000	435 000	634 550,89	5F	
1630	042000	Amts-, Betriebs- und Geschäftsausstattung *[35]*				59 600	120 800	74 646,09	5F	
1630	050000	Sonderanlagen *[36]*				120 000	0	0,00	5F	
1630	050840	Sonderanlagen - Feuerwehrzentrum				0	66 000	0,00	2HL	
1630	060760	Im Bau befindliche Grundstückseinrichtungen - FF Perau *[37]*				230 000	253 500	0,00	2HL	530
1630	061760	Im Bau befindliche Gebäude und Bauten - FF Perau *[38]*				291 500	769 000	35 641,92	2HL	530

Ansatz 1630	Konto	Freiwillige Feuerwehren	Voranschlag 2023	Voranschlag 2022	Ergebnis 2021	Voranschlag 2023	Voranschlag 2022	Ergebnis 2021	BWST	S/D
			Ergebnisvoranschlag			Finanzierungsvoranschlag				
1630	062760	Im Bau befindliche technische Anlagen/Fahrzeuge/Maschinen - FF Perau *[39]*				84 500	84 500	0,00	2HL	530
1630	063760	Im Bau befindliche Anlagen Amts-, Betriebs- und Geschäftsausstattung - FF Perau *[40]*				25 400	25 400	0,00	2HL	530
1630	070000	Aktivierungsfähige Rechte *[41]*				100	100	790,80	5F	
1630	775000	Kap.Transfers an Unternehmungen *[42]*				100	100	0,00	5F	
1630	775090	Kap.Transfers an Unternehmungen - VIV *[43]*				126 900	130 500	121 564,74	GG3R	9952
SU 34		**Summe Auszahlungen investive Gebarung**				**1 956 200**	**2 369 300**	**1 223 487,19**		
SA 2		**Saldo (2) Geldfluss aus der investiven Gebarung (33 - 34)**				**-1 228 200**	**-1 309 100**	**365 796,61**		
SA 3		**Saldo (3) Nettofinanzierungssaldo (SA 1 + SA 2)**				**-3 747 200**	**-3 341 600**	**-1 491 479,31**		
Finanzierungstätigkeit										
1630	346100	Investitionsdarlehen von Finanzunternehmen				1 131 200	1 182 000	269 500,89	GG3D	
SU 35		**Summe Einzahlungen aus der Finanzierungstätigkeit**				**1 131 200**	**1 182 000**	**269 500,89**		
1630	346100	Investitionsdarlehen (Tilgung) - Finanzunternehmen				87 000	77 500	79 172,29	GG3D	9943
SU 36		**Summe Auszahlungen aus der Finanzierungstätigkeit**				**87 000**	**77 500**	**79 172,29**		
SA 4		**Saldo (4) Geldfluss aus der Finanzierungstätigkeit (35 - 36)**				**1 044 200**	**1 104 500**	**190 328,60**		
SA 5		**Saldo (5) Geldfluss aus der voranschlagswirksamen Gebarung (SA 3 + SA 4)**				**-2 703 000**	**-2 237 100**	**-1 301 150,71**		

Erläuterungen:

1630	803100	[1]	Verkaufserlös Altfahrzeug KRF
1630	811100	[2]	Anerkennungszinse ÖWR, ÖBR, Mietpauschale Adria Wien Pipeline/Transalpine
1630	816000	[3]	Siemens Feuerwehrbediengebühr, Adria Wien Pipeline - Kostenbeitrag Übungseinsätze, FF-Einsätze
1630	829380	[4]	Schadenersätze von Versicherungen
1630	413400	[5]	Handelswaren (wie z.B. Rauchwarnmelder, USB-Stick, etc.), Pokale, Ehrenzeichen, Urkunden
1630	700090	[6]	Miete an die VIV GmbH & Co KG für FF Drobollach und Kulturhaus und FF St. Martin
1630	723000	[7]	Konsumationen anlässlich Besprechungen, Präsente (Feuerwehrreferent)
1630	723010	[8]	Bezirksfeuerwehrkommandant, BFK-Stv.
1630	728000	[9]	Entschädigungen für Bereitschaftsdienste und sonstige Arbeitsleistungen von Mitgliedern der Freiwilligen Feuerwehr, Reisekosten, Sondermüllentsorgung, Fotoausarbeitungen, Konsumationen (anl. Lehrgängen, Bewerben, Übungen, FF-Einsätzen, Sitzungen), Wäschereinigung, Überprüfungen, Wartungen, Kosten Zivildiener, Weiterbildungsmaßnahmen, Atemschutz-Untersuchungen, Dienstleistungen bei Bewerben, Übungen, FF-Einsätzen, Sitzungen, LAWZ Wartung, Onlineportal Administration SET-System
1630	754001	[10]	Stützpunkt-, Organisations- und Hilfsschatzbeitrag Kärntner Landesfeuerwehrverband
1630	755090	[11]	Zinsenbeitrag an VIV GmbH & Co KG für FF Drobollach und Kulturhaus, FF St. Martin
1630	757000	[12]	Jubiläumszuschüsse an Freiwillige Feuerwehren
1630	768000	[13]	Übernahme Feuerwehrausbildung-Schulungskosten, Kostenbeitrag zur Unfallversicherung
1630	775000	[14]	Investitionszuschuss für Löschwasserbereitstellung
1630	775090	[15]	Tilgungsbeitrag an VIV GmbH & Co KG für FF Drobollach und Kulturhaus, FF St. Martin
1630	300901	[16]	Förderung Errichtung PV-Anlage Feuerwehrzentrum Förderung Umrüstung der Heizungsanlage FF Judendorf Förderung Errichtung Photovoltaikanlage FF Gratschach Förderung Errichtung Heizung Umrüstung FF Pogöriach

1630	301901 [17]	KIP Förderung Bund - FF Perau
1630	303211 [18]	Kärntner Landesfeuerwehrverband - Investition - Beitrag - Jahresbeitrag
1630	803100 [19]	Verkaufserlös Altfahrzeug KRF
1630	004000 [20]	Hydranten - Löschwasserversorgung
1630	010000 [21]	Sicherheitszentrum - Schließanlage Erweiterung
1630	010700 [22]	Übertrag 2022/2023 Errichtung Photovoltaikanlage FF Drobollach
1630	010720 [23]	Errichtung Photovoltaikanlage FF Gratschach
1630	010730 [24]	FF Judendorf - Adaptierung der Elektroanlage mit Notstromeinspeisungen
		FF Judendorf - Umrüstung der Heizungsanlage
1630	010750 [25]	FF Möltschach - Überdachung Außenbereich
1630	010760 [26]	FF Perau - Adaptierung der Elektroanlage mit Notstromeinspeisungen
1630	010810 [27]	FF Vassach - Adaptierung der Elektroanlage mit Notstromeinspeisungen
1630	010830 [28]	FF Zauchen - Adaptierung der Elektroanlage mit Notstromeinspeisungen
1630	010840 [29]	Hauptfeuerwache - Erneuerung und Ausbau der Klimatisierung
		Feuerwehrzentrum - Erneuerung Fernwärmetauscher
		Feuerwehrzentrum - Errichtung Photovoltaikanlage
		Hauptfeuerwache - Errichtung Damen-WC-Anlage und Damen-Duschanlage
1630	010870 [30]	Übertrag 2022/2023 FF Pogöriach Heizung Umrüstung
		FF Pogöriach - Adaptierung der Elektroanlage mit Notstromeinspeisungen
1630	020000 [31]	Tauchpumpe/Schmutzwasserpumpen
		Motorspritze
		Feuerwehren - Nass- und Trockensauger
		Feuerwehren - Motorsägen
1630	020100 [32]	Feuerwehr - Tragkraftspritze - Austausch für eine der 21 Feuerwehren
		Bohr- und Schremmhammer
		Schwimmpumpe
1630	040000 [33]	FF- Fahrzeuge - Ausrüstungsgegenstände
		KRF FF Hauptfeuerwache - Ausrüstungsgegenstände
		SRFK - Ausrüstungsgegenstände
		Hubstapler
1630	040100 [34]	Abrollbehälter für LKW inkl. Notstrom Leuchtturm
1630	042000 [35]	Feuerwehren - Personenrufempfänger
		Handfunkgeräte
		Fitnessgeräte (Austausch defekter Geräte)
		Menschen- Rettungs- Abseil- Set (MRAS)
		Hardware Standorttechnik
		Feuerwehr- Häuser Vernetzung Hardware
		Büro - Ausstattung - Ergänzung
		Hardware - Digitalisierung Abt. 5/F
		LED Fluter inkl. Akku - mobil
		Werkstatt - Werkzeug
		Handfunkgeräte Digital/Analog
		Atemschutz Geräteaustausch lt. TÜV
		Atemschutzflaschen Austausch Composit und Stahl
		Ex-Geschützte Arbeitsgerätschaften

			Bergungsmaterial f. E-Fahrzeuge für z. B. aus Tiefgaragen Tresore für Bargeld (für KAT Einsatz) Chemiebeständige Druckschläuche
1630	050000	[36]	Schlauchwasch- und Pflegeanlage sicherheitstechnische Ausstattung/Sanierung
1630	060760	[37]	Übertrag 2022/2023 FF Perau inkl. Volkshaus Neubau
1630	061760	[38]	Übertrag 2022/2023 FF Perau inkl. Volkshaus Neubau
1630	062760	[39]	Übertrag 2022/2023 FF Perau inkl. Volkshaus Neubau
1630	063760	[40]	Übertrag 2022/2023 FF Perau inkl. Volkshaus Neubau
1630	070000	[41]	Software Lizenz
1630	775000	[42]	Investitionszuschuss für Löschwasserbereitstellung
1630	775090	[43]	Tilgungsbeitrag an VIV GmbH & Co KG für FF Drobollach und Kulturhaus, FF St. Martin

Ansatz 1631	**FREIWILLIGE FEUERWEHREN NEUBAUTEN**	**Voranschlag 2023**	**Voranschlag 2022**	**Ergebnis 2021**	**Voranschlag 2023**	**Voranschlag 2022**	**Ergebnis 2021**	**BWST**	**S/D**
Konto		**Ergebnisvoranschlag**			**Finanzierungsvoranschlag**				
Operative Gebarung									
SU 21 / SU 31	**Summe Erträge / Einzahlungen operative Gebarung**	**0**	**0**	**0,00**	**0**	**0**	**0,00**		
1631 680100	Planmäßige Abschreibung - Immaterielle Vermögensswerte	1 200	1 200	1 239,94				3BE	9969
1631 680300	Planmäßige Abschreibung - Gebäude und Bauten	27 400	27 400	27 386,66				3BE	9969
SU 22 / SU 32	**Summe Aufwendungen / Auszahlungen operative Gebarung**	**28 600**	**28 600**	**28 626,60**	**0**	**0**	**0,00**		
SA 0 / SA 1	**(0) Nettoergebnis (21 - 22) / Saldo (1) Geldfluss aus der operativen Gebarung (31 - 32)**	**-28 600**	**-28 600**	**-28 626,60**	**0**	**0**	**0,00**		
SU 23	**Summe Haushaltsrücklagen**	**0**	**0**	**0,00**					
SA 00	**Nettoergebnis nach Zuweisung und Entnahmen von Haushaltsrücklagen (SA 0 +/- SU 23)**	**-28 600**	**-28 600**	**-28 626,60**					
Investive Gebarung									
SU 33	**Summe Einzahlungen investive Gebarung**				**0**	**0**	**0,00**		
SU 34	**Summe Auszahlungen investive Gebarung**				**0**	**0**	**0,00**		
SA 2	**Saldo (2) Geldfluss aus der investiven Gebarung (33 - 34)**				**0**	**0**	**0,00**		
SA 3	**Saldo (3) Nettofinanzierungssaldo (SA 1 + SA 2)**				**0**	**0**	**0,00**		
Finanzierungstätigkeit									
SU 35	**Summe Einzahlungen aus der Finanzierungstätigkeit**				**0**	**0**	**0,00**		
SU 36	**Summe Auszahlungen aus der Finanzierungstätigkeit**				**0**	**0**	**0,00**		
SA 4	**Saldo (4) Geldfluss aus der Finanzierungstätigkeit (35 - 36)**				**0**	**0**	**0,00**		
SA 5	**Saldo (5) Geldfluss aus der voranschlagswirksamen Gebarung (SA 3 + SA 4)**				**0**	**0**	**0,00**		

A 17	Katastrophendienst	Voranschlag 2023	Voranschlag 2022	Ergebnis 2021	Voranschlag 2023	Voranschlag 2022	Ergebnis 2021	BWST	S/D
		Ergebnisvoranschlag			Finanzierungsvoranschlag				
SA 0 / SA 1	(0) Nettoergebnis (21 - 22) / Saldo (1) Geldfluss aus der operativen Gebarung (31 - 32)	-78 700	-34 900	-34 058,30	-51 500	-28 800	-17 049,16		
SA 00	Nettoergebnis nach Zuweisung und Entnahmen von Haushaltsrücklagen (SA 0 +/- SU 23)	-78 700	-34 900	-34 058,30					
SA 2	Saldo (2) Geldfluss aus der investiven Gebarung (33 - 34)				-92 700	0	-205 264,32		
SA 3	Saldo (3) Nettofinanzierungssaldo (SA 1 + SA 2)				-144 200	-28 800	-222 313,48		
SA 4	Saldo (4) Geldfluss aus der Finanzierungstätigkeit (35 - 36)				84 700	0	144 841,80		
SA 5	Saldo (5) Geldfluss aus der voranschlagswirksamen Gebarung (SA 3 + SA 4)				-59 500	-28 800	-77 471,68		

UA 179	Sonstige Einrichtungen und Maßnahmen	Voranschlag 2023	Voranschlag 2022	Ergebnis 2021	Voranschlag 2023	Voranschlag 2022	Ergebnis 2021	BWST	S/D
		Ergebnisvoranschlag			Finanzierungsvoranschlag				
SA 0 / SA 1	(0) Nettoergebnis (21 - 22) / Saldo (1) Geldfluss aus der operativen Gebarung (31 - 32)	-78 700	-34 900	-34 058,30	-51 500	-28 800	-17 049,16		
SA 00	Nettoergebnis nach Zuweisung und Entnahmen von Haushaltsrücklagen (SA 0 +/- SU 23)	-78 700	-34 900	-34 058,30					
SA 2	Saldo (2) Geldfluss aus der investiven Gebarung (33 - 34)				-92 700	0	-205 264,32		
SA 3	Saldo (3) Nettofinanzierungssaldo (SA 1 + SA 2)				-144 200	-28 800	-222 313,48		
SA 4	Saldo (4) Geldfluss aus der Finanzierungstätigkeit (35 - 36)				84 700	0	144 841,80		
SA 5	Saldo (5) Geldfluss aus der voranschlagswirksamen Gebarung (SA 3 + SA 4)				-59 500	-28 800	-77 471,68		

Ansatz 1790 Konto	Sonstige Einrichtungen und Maßnahmen	Voranschlag 2023	Voranschlag 2022	Ergebnis 2021	Voranschlag 2023	Voranschlag 2022	Ergebnis 2021	BWST	S/D
		Ergebnisvoranschlag			Finanzierungsvoranschlag				
Operative Gebarung									
SU 21 / SU 31	**Summe Erträge / Einzahlungen operative Gebarung**	**0**	**0**	**0,00**	**0**	**0**	**0,00**		
1790 400000	Geringwertige Wirtschaftsgüter (GWG)	8 300	5 300	1 408,38	8 300	5 300	1 362,49	5F	102
1790 413400	Handelswaren zur unentgeltlichen Weitergabe	1 100	600	0,00	1 100	600	0,00	5F	102
1790 452000	Treibstoffe	2 000	0	0,00	2 000	0	0,00	5F	
1790 454000	Reinigungsmittel	500	500	0,00	500	500	0,00	5F	102
1790 458000	Mittel zur ärztlichen Betreuung und Gesundheitsvorsorge	100	100	0,00	100	100	0,00	5F	102
1790 459000	Sonstige Verbrauchsgüter	18 000	7 500	7 680,27	18 000	7 500	7 680,27	5F	102
1790 618000	Instandhaltung von sonstigen Anlagen	5 000	3 000	0,00	5 000	3 000	0,00	5F	102
1790 621000	Sonstige Transporte	100	100	0,00	100	100	0,00	BGMB	
1790 631000	Telekommunikationsdienste	800	100	0,00	800	100	0,00	5F	102
1790 650000	Zinsen für Finanzschulden - in Euro	4 000	0	0,00	4 000	0	0,00	GG3D	9943
1790 680500	Planmäßige Abschreibung - Sonderanlagen	2 400	1 200	1 823,04				3BE	9969

Ansatz 1790	Konto	Sonstige Einrichtungen und Maßnahmen	Voranschlag 2023	Voranschlag 2022	Ergebnis 2021	Voranschlag 2023	Voranschlag 2022	Ergebnis 2021	BWST	S/D
			Ergebnisvoranschlag			Finanzierungsvoranschlag				
1790	680600	Planmäßige Abschreibung - Technische Anlagen, Fahrzeuge und Maschinen	17 900	1 900	10 162,09				3BE	9969
1790	680700	Planmäßige Abschreibung - Amts-, Betriebs- und Geschäftsausstattung	6 900	3 000	4 978,12				3BE	9969
1790	700000	Miet- und Pachtaufwand	100	100	0,00	100	100	0,00	5F	102
1790	724100	Reisegebühren (einschl. Km-Geld)	500	500	0,00	500	500	0,00	5F	102
1790	728000	Entgelte für sonstige Leistungen *[1]*	8 800	8 800	3 006,40	8 800	8 800	3 006,40	5F	102
1790	728009	Entgelte für sonstige Leistungen - intern - Wirtschaftshof	1 000	1 000	0,00	1 000	1 000	0,00	5F	
1790	728100	Entgelte für sonstige Leistungen *[2]*	1 000	1 000	0,00	1 000	1 000	0,00	5W	
1790	728109	Entgelte für sonstige Leistungen - intern - Wirtschaftshof	100	100	0,00	100	100	0,00	BGMB	
1790	757000	Transfers an private Organisationen ohne Erwerbszweck	100	100	5 000,00	100	100	5 000,00	BGMB	
SU 22 / SU 32		**Summe Aufwendungen / Auszahlungen operative Gebarung**	**78 700**	**34 900**	**34 058,30**	**51 500**	**28 800**	**17 049,16**		
SA 0 / SA 1		**(0) Nettoergebnis (21 - 22) / Saldo (1) Geldfluss aus der operativen Gebarung (31 - 32)**	**-78 700**	**-34 900**	**-34 058,30**	**-51 500**	**-28 800**	**-17 049,16**		
SU 23		**Summe Haushaltsrücklagen**	**0**	**0**	**0,00**					
SA 00		**Nettoergebnis nach Zuweisung und Entnahmen von Haushaltsrücklagen (SA 0 +/- SU 23)**	**-78 700**	**-34 900**	**-34 058,30**					
Investive Gebarung										
1790	301301	Kapitaltransfers von Ländern, Landesfonds u. -kammern				0	14 800	0,00	5F	
SU 33		**Summe Einzahlungen investive Gebarung**				**0**	**14 800**	**0,00**		
1790	020000	Maschinen und maschinelle Anlagen *[3]*				10 000	14 600	8 580,07	5F	
1790	020010	Maschinen und maschinelle Anlagen *[4]*				45 000	0	144 841,80	5F	
1790	042000	Amts-, Betriebs- und Geschäftsausstattung *[5]*				20 500	0	27 535,25	5F	
1790	050000	Sonderanlagen *[6]*				17 000	0	24 307,20	5F	
1790	070000	Aktivierungsfähige Rechte (immaterielle Vermögenswerte) *[7]*				200	200	0,00	5F	
SU 34		**Summe Auszahlungen investive Gebarung**				**92 700**	**14 800**	**205 264,32**		
SA 2		**Saldo (2) Geldfluss aus der investiven Gebarung (33 - 34)**				**-92 700**	**0**	**-205 264,32**		
SA 3		**Saldo (3) Nettofinanzierungssaldo (SA 1 + SA 2)**				**-144 200**	**-28 800**	**-222 313,48**		
Finanzierungstätigkeit										
1790	346100	Investitionsdarlehen von Finanzunternehmen				92 700	0	144 841,80	GG3D	
SU 35		**Summe Einzahlungen aus der Finanzierungstätigkeit**				**92 700**	**0**	**144 841,80**		
1790	346100	Investitionsdarlehen (Tilgung) - Finanzunternehmen				8 000	0	0,00	GG3D	9943
SU 36		**Summe Auszahlungen aus der Finanzierungstätigkeit**				**8 000**	**0**	**0,00**		
SA 4		**Saldo (4) Geldfluss aus der Finanzierungstätigkeit (35 - 36)**				**84 700**	**0**	**144 841,80**		
SA 5		**Saldo (5) Geldfluss aus der voranschlagswirksamen Gebarung (SA 3 + SA 4)**				**-59 500**	**-28 800**	**-77 471,68**		

Erläuterungen:

1790	728000	[1]	Aufwendungen für KRIMA=Krisenmanagement - Honorare, Dienstleistungen, Konsumationen KAT- Stab Einsatz/Übung, Service Points (Leuchttürme), Wartung Seveso-Alarmplan (Infineon) etc.
1790	728100	[2]	Dienstleistungen bei Unwetterschäden
1790	020000	[3]	1 Stk. Nasssauger

			1 Stk. Tauchpumpe
			1 Stk. Schmutzwasserpumpe
1790	020010	[4]	Mobiles Notstromaggregat (für Leuchtturm)
1790	042000	[5]	Elektrowerkzeug für Leuchttürme
			Zeltbeleuchtung für Leuchttürme
			Ausstattung Servicepoints/Leuchttürme
1790	050000	[6]	Sirenenpakete für Notstromversorgung
1790	070000	[7]	Software Lizenz zur Unterstützung Lagerführung KAT Stab

A 18	Landesverteidigung	Voranschlag 2023	Voranschlag 2022	Ergebnis 2021	Voranschlag 2023	Voranschlag 2022	Ergebnis 2021	BWST	S/D
		Ergebnisvoranschlag			Finanzierungsvoranschlag				
SA 0 / SA 1	(0) Nettoergebnis (21 - 22) / Saldo (1) Geldfluss aus der operativen Gebarung (31 - 32)	-17 300	-15 900	-6 000,00	-17 300	-15 900	-6 000,00		
SA 00	Nettoergebnis nach Zuweisung und Entnahmen von Haushaltsrücklagen (SA 0 +/- SU 23)	-17 300	-15 900	-6 000,00					
SA 2	Saldo (2) Geldfluss aus der investiven Gebarung (33 - 34)				0	0	0,00		
SA 3	Saldo (3) Nettofinanzierungssaldo (SA 1 + SA 2)				-17 300	-15 900	-6 000,00		
SA 4	Saldo (4) Geldfluss aus der Finanzierungstätigkeit (35 - 36)				0	0	0,00		
SA 5	Saldo (5) Geldfluss aus der voranschlagswirksamen Gebarung (SA 3 + SA 4)				-17 300	-15 900	-6 000,00		

UA 180	Zivilschutz	Voranschlag 2023	Voranschlag 2022	Ergebnis 2021	Voranschlag 2023	Voranschlag 2022	Ergebnis 2021	BWST	S/D
		Ergebnisvoranschlag			Finanzierungsvoranschlag				
SA 0 / SA 1	(0) Nettoergebnis (21 - 22) / Saldo (1) Geldfluss aus der operativen Gebarung (31 - 32)	-17 300	-15 900	-6 000,00	-17 300	-15 900	-6 000,00		
SA 00	Nettoergebnis nach Zuweisung und Entnahmen von Haushaltsrücklagen (SA 0 +/- SU 23)	-17 300	-15 900	-6 000,00					
SA 2	Saldo (2) Geldfluss aus der investiven Gebarung (33 - 34)				0	0	0,00		
SA 3	Saldo (3) Nettofinanzierungssaldo (SA 1 + SA 2)				-17 300	-15 900	-6 000,00		
SA 4	Saldo (4) Geldfluss aus der Finanzierungstätigkeit (35 - 36)				0	0	0,00		
SA 5	Saldo (5) Geldfluss aus der voranschlagswirksamen Gebarung (SA 3 + SA 4)				-17 300	-15 900	-6 000,00		

Ansatz 1800 / Konto	Zivilschutz	Voranschlag 2023	Voranschlag 2022	Ergebnis 2021	Voranschlag 2023	Voranschlag 2022	Ergebnis 2021	BWST	S/D
		Ergebnisvoranschlag			Finanzierungsvoranschlag				
Operative Gebarung									
SU 21 / SU 31	**Summe Erträge / Einzahlungen operative Gebarung**	**0**	**0**	**0,00**	**0**	**0**	**0,00**		
1800 413400	Handelswaren zur unentgeltlichen Weitergabe *[1]*	1 000	1 000	0,00	1 000	1 000	0,00	5F	123
1800 454000	Reinigungsmittel	1 600	1 600	0,00	1 600	1 600	0,00	5F	
1800 457000	Druckwerke	1 500	100	0,00	1 500	100	0,00	5F	123
1800 458000	Mittel zur ärztlichen Betreuung und Gesundheitsvorsorge	1 000	1 000	0,00	1 000	1 000	0,00	5F	
1800 459000	Sonstige Verbrauchsgüter	1 000	1 000	0,00	1 000	1 000	0,00	5F	123
1800 600100	Energiebezüge - Strom	100	100	0,00	100	100	0,00	3BE	9965
1800 630000	Postdienste	100	100	0,00	100	100	0,00	MDIT	9949
1800 691000	Schadensfälle	100	100	0,00	100	100	0,00	5F	123
1800 700000	Miet- und Pachtaufwand	500	500	0,00	500	500	0,00	5F	123
1800 710000	Öffentliche Abgaben, ohne Gebühren gem. FAG	200	200	0,00	200	200	0,00	5F	123
1800 728000	Entgelte für sonstige Leistungen *[2]*	4 000	4 000	0,00	4 000	4 000	0,00	5F	123
1800 728009	Entgelte für sonstige Leistungen - intern - Wirtschaftshof	200	200	0,00	200	200	0,00	5F	
1800 757000	Transfers an private Organisationen ohne Erwerbszweck *[3]*	6 000	6 000	6 000,00	6 000	6 000	6 000,00	5F	
SU 22 / SU 32	**Summe Aufwendungen / Auszahlungen operative Gebarung**	**17 300**	**15 900**	**6 000,00**	**17 300**	**15 900**	**6 000,00**		
SA 0 / SA 1	**(0) Nettoergebnis (21 - 22) / Saldo (1) Geldfluss aus der operativen Gebarung (31 - 32)**	**-17 300**	**-15 900**	**-6 000,00**	**-17 300**	**-15 900**	**-6 000,00**		
SU 23	**Summe Haushaltsrücklagen**	**0**	**0**	**0,00**					
SA 00	**Nettoergebnis nach Zuweisung und Entnahmen von Haushaltsrücklagen (SA 0 +/- SU 23)**	**-17 300**	**-15 900**	**-6 000,00**					
Investive Gebarung									
SU 33	**Summe Einzahlungen investive Gebarung**				**0**	**0**	**0,00**		
SU 34	**Summe Auszahlungen investive Gebarung**				**0**	**0**	**0,00**		
SA 2	**Saldo (2) Geldfluss aus der investiven Gebarung (33 - 34)**				**0**	**0**	**0,00**		
SA 3	**Saldo (3) Nettofinanzierungssaldo (SA 1 + SA 2)**				**-17 300**	**-15 900**	**-6 000,00**		
Finanzierungstätigkeit									
SU 35	**Summe Einzahlungen aus der Finanzierungstätigkeit**				**0**	**0**	**0,00**		
SU 36	**Summe Auszahlungen aus der Finanzierungstätigkeit**				**0**	**0**	**0,00**		
SA 4	**Saldo (4) Geldfluss aus der Finanzierungstätigkeit (35 - 36)**				**0**	**0**	**0,00**		
SA 5	**Saldo (5) Geldfluss aus der voranschlagswirksamen Gebarung (SA 3 + SA 4)**				**-17 300**	**-15 900**	**-6 000,00**		

Erläuterungen:		
1800 413400	[1]	Pokale und Fotos für Kinder- und Seniorensicherheits-Olympiade
1800 728000	[2]	Verpflegungskosten anlässlich Sicherheits- und Mitarbeiterolympiaden, Zivilschutztag
1800 757000	[3]	Subvention Kärntner Zivilschutzverband

Detailnachweis der Konten

Einzelplan 2	Unterricht, Erziehung, Sport und Wissenschaft (Länder und Gemeinden)	Voranschlag 2023	Voranschlag 2022	Ergebnis 2021	Voranschlag 2023	Voranschlag 2022	Ergebnis 2021	BWST	S/D
		Ergebnisvoranschlag			Finanzierungsvoranschlag				
SA 0 / SA 1	(0) Nettoergebnis (21 - 22) / Saldo (1) Geldfluss aus der operativen Gebarung (31 - 32)	-33 925 700	-29 570 900	-26 331 755,05	-27 931 800	-24 731 500	-21 879 677,29		
SA 00	Nettoergebnis nach Zuweisung und Entnahmen von Haushaltsrücklagen (SA 0 +/- SU 23)	-33 925 700	-29 570 900	-29 407 338,13					
SA 2	Saldo (2) Geldfluss aus der investiven Gebarung (33 - 34)				-11 086 500	-7 539 700	2 266 644,47		
SA 3	Saldo (3) Nettofinanzierungssaldo (SA 1 + SA 2)				-39 018 300	-32 271 200	-19 613 032,82		
SA 4	Saldo (4) Geldfluss aus der Finanzierungstätigkeit (35 - 36)				9 464 700	5 703 900	-2 983 289,69		
SA 5	Saldo (5) Geldfluss aus der voranschlagswirksamen Gebarung (SA 3 + SA 4)				-29 553 600	-26 567 300	-22 596 322,51		

A 20	Gesonderte Verwaltung	Voranschlag 2023	Voranschlag 2022	Ergebnis 2021	Voranschlag 2023	Voranschlag 2022	Ergebnis 2021	BWST	S/D
		Ergebnisvoranschlag			Finanzierungsvoranschlag				
SA 0 / SA 1	(0) Nettoergebnis (21 - 22) / Saldo (1) Geldfluss aus der operativen Gebarung (31 - 32)	-2 574 600	-2 409 000	-2 075 400,50	-2 454 100	-2 349 700	-2 061 809,05		
SA 00	Nettoergebnis nach Zuweisung und Entnahmen von Haushaltsrücklagen (SA 0 +/- SU 23)	-2 574 600	-2 409 000	-1 775 400,50					
SA 2	Saldo (2) Geldfluss aus der investiven Gebarung (33 - 34)				-108 300	-55 800	-52 300,00		
SA 3	Saldo (3) Nettofinanzierungssaldo (SA 1 + SA 2)				-2 562 400	-2 405 500	-2 114 109,05		
SA 4	Saldo (4) Geldfluss aus der Finanzierungstätigkeit (35 - 36)				-18 700	-22 700	-22 455,70		
SA 5	Saldo (5) Geldfluss aus der voranschlagswirksamen Gebarung (SA 3 + SA 4)				-2 581 100	-2 428 200	-2 136 564,75		

UA 200	Schulamt	Voranschlag 2023	Voranschlag 2022	Ergebnis 2021	Voranschlag 2023	Voranschlag 2022	Ergebnis 2021	BWST	S/D
		Ergebnisvoranschlag			Finanzierungsvoranschlag				
SA 0 / SA 1	(0) Nettoergebnis (21 - 22) / Saldo (1) Geldfluss aus der operativen Gebarung (31 - 32)	-355 300	-341 500	-334 546,32	-353 400	-336 200	-325 652,80		
SA 00	Nettoergebnis nach Zuweisung und Entnahmen von Haushaltsrücklagen (SA 0 +/- SU 23)	-355 300	-341 500	-334 546,32					
SA 2	Saldo (2) Geldfluss aus der investiven Gebarung (33 - 34)				-2 500	0	0,00		
SA 3	Saldo (3) Nettofinanzierungssaldo (SA 1 + SA 2)				-355 900	-336 200	-325 652,80		
SA 4	Saldo (4) Geldfluss aus der Finanzierungstätigkeit (35 - 36)				2 500	0	0,00		
SA 5	Saldo (5) Geldfluss aus der voranschlagswirksamen Gebarung (SA 3 + SA 4)				-353 400	-336 200	-325 652,80		

Ansatz 2000 Konto	Schulamt	Voranschlag 2023	Voranschlag 2022	Ergebnis 2021	Voranschlag 2023	Voranschlag 2022	Ergebnis 2021	BWST	S/D
		Ergebnisvoranschlag			Finanzierungsvoranschlag				
Operative Gebarung									
2000 817200	Erträge aus der Auflösung von sonstigen Rückstellungen - nicht konsumierte Urlaube	600	0	508,68				3BE	
2000 817210	Erträge aus der Auflösung von sonstigen Rückstellungen - nicht konsumierte Gleitzeit	400	0	180,94				3BE	
SU 21 / SU 31	**Summe Erträge / Einzahlungen operative Gebarung**	**1 000**	**0**	**689,62**	**0**	**0**	**0,00**		
2000 400009	Geringwertige Wirtschaftsgüter - intern - Zentraler Service	100	200	0,00	100	200	0,00	4RV	9958
2000 413400	Handelswaren zur unentgeltlichen Weitergabe	500	500	60,00	500	500	60,00	4S	
2000 456009	Schreib-, Zeichen- und sonstige Büromittel - intern - Zentraler Service	800	800	1,69	800	800	1,69	4RV	9958
2000 457000	Druckwerke	100	100	52,00	100	100	52,00	4S	
2000 459009	Sonstige Verbrauchsgüter - intern - Zentraler Service	100	100	0,00	100	100	0,00	4RV	9958
2000 500000	Geldbezüge, Beamte AV	80 800	76 900	74 381,72	80 800	76 900	74 572,91	MDPL	9940
2000 510000	Geldbezüge, Vertragsbedienstete AV	165 000	178 500	172 317,51	165 000	178 500	172 317,51	MDPL	9940
2000 565000	Mehrleistungsvergütungen	700	700	81,05	700	700	81,05	MDPL	9940
2000 569000	Sonstige Nebengebühren	0	1 600	3 222,07	0	1 600	3 222,07	MDPL	9940
2000 580000	DGB zum Ausgleichsfonds für Familienbeihilfen	9 600	10 000	9 712,06	9 600	10 000	9 719,51	MDPL	9940
2000 581000	Dienstgeberbeiträge zur Alterssicherung	20 700	0	18 830,51	20 700	0	18 830,51	MDPL	9940
2000 581010	Dienstgeberbeiträge zur Alterssicherung - Betriebspension	1 800	3 000	3 055,35	1 800	3 000	3 055,35	MDPL	9940
2000 582000	Sonstige DGB zur sozialen Sicherheit	20 100	36 900	16 804,41	20 100	36 900	16 814,16	MDPL	9940
2000 591000	Dotierung von Rückstellungen für Abfertigungen	600	1 800	5 538,82				3BE	9944
2000 592000	Dotierung von Rückstellungen für Jubiläumszuwendungen	1 900	1 000	3 934,19				3BE	9944
2000 593000	Dotierung von Rückstellungen für nicht konsumierte Urlaube	0	2 200	0,00				3BE	9944
2000 631700	Telekommunikationsdienste - MDIT	1 800	2 300	2 397,22	1 800	2 300	2 397,22	MDIT	9947
2000 680700	Planmäßige Abschreibung - Amts-, Betriebs- und Geschäftsausstattung	400	300	318,52				3BE	9969
2000 724100	Reisegebühren (einschl. Km-Geld)	700	700	230,14	700	700	230,14	4S	
2000 728000	Entgelte für sonstige Leistungen *[1]*	25 000	0	0,00	25 000	0	0,00	4S	
2000 728219	Entgelte für sonstige Leistungen - intern - Druckerei	200	500	92,00	200	500	92,00	MDIT	9955
2000 728509	Entgelte für sonstige Leistungen - intern - EDV	22 800	20 900	21 596,68	22 800	20 900	21 596,68	MDIT	9955
2000 728709	Entgelte für sonstige Leistungen - intern - Telefonanlage	2 600	2 500	2 610,00	2 600	2 500	2 610,00	MDIT	9957
SU 22 / SU 32	**Summe Aufwendungen / Auszahlungen operative Gebarung**	**356 300**	**341 500**	**335 235,94**	**353 400**	**336 200**	**325 652,80**		
SA 0 / SA 1	**(0) Nettoergebnis (21 - 22) / Saldo (1) Geldfluss aus der operativen Gebarung (31 - 32)**	**-355 300**	**-341 500**	**-334 546,32**	**-353 400**	**-336 200**	**-325 652,80**		
SU 23	**Summe Haushaltsrücklagen**	**0**	**0**	**0,00**					
SA 00	**Nettoergebnis nach Zuweisung und Entnahmen von Haushaltsrücklagen (SA 0 +/- SU 23)**	**-355 300**	**-341 500**	**-334 546,32**					
Investive Gebarung									
SU 33	**Summe Einzahlungen investive Gebarung**				**0**	**0**	**0,00**		
2000 042220	Amts-, Betriebs- und Geschäftsausstattung *[2]*				2 500	0	0,00	2HL	9973
SU 34	**Summe Auszahlungen investive Gebarung**				**2 500**	**0**	**0,00**		

Ansatz 2000 Konto	Schulamt	Voranschlag 2023	Voranschlag 2022	Ergebnis 2021	Voranschlag 2023	Voranschlag 2022	Ergebnis 2021	BWST	S/D
		Ergebnisvoranschlag			Finanzierungsvoranschlag				
SA 2	**Saldo (2) Geldfluss aus der investiven Gebarung (33 - 34)**				**-2 500**	**0**	**0,00**		
SA 3	**Saldo (3) Nettofinanzierungssaldo (SA 1 + SA 2)**				**-355 900**	**-336 200**	**-325 652,80**		
Finanzierungstätigkeit									
2000 346100	Investitionsdarlehen von Finanzunternehmen				2 500	0	0,00	GG3D	
SU 35	**Summe Einzahlungen aus der Finanzierungstätigkeit**				**2 500**	**0**	**0,00**		
SU 36	**Summe Auszahlungen aus der Finanzierungstätigkeit**				**0**	**0**	**0,00**		
SA 4	**Saldo (4) Geldfluss aus der Finanzierungstätigkeit (35 - 36)**				**2 500**	**0**	**0,00**		
SA 5	**Saldo (5) Geldfluss aus der voranschlagswirksamen Gebarung (SA 3 + SA 4)**				**-353 400**	**-336 200**	**-325 652,80**		

Erläuterungen:		
2000 728000	[1]	Studie zur Schulbauentwicklung und Entwicklung der Nachmittagsbetreuung
2000 042220	[2]	Ausstattung im Zuge von Adaptierung Mobiliar - Mobiliar lt. Anforderung 2000

UA 202	Sportamt	Voranschlag 2023	Voranschlag 2022	Ergebnis 2021	Voranschlag 2023	Voranschlag 2022	Ergebnis 2021	BWST	S/D
		Ergebnisvoranschlag			Finanzierungsvoranschlag				
SA 0 / SA 1	**(0) Nettoergebnis (21 - 22) / Saldo (1) Geldfluss aus der operativen Gebarung (31 - 32)**	**-2 219 300**	**-2 067 500**	**-1 740 854,18**	**-2 100 700**	**-2 013 500**	**-1 736 156,25**		
SA 00	**Nettoergebnis nach Zuweisung und Entnahmen von Haushaltsrücklagen (SA 0 +/- SU 23)**	**-2 219 300**	**-2 067 500**	**-1 440 854,18**					
SA 2	**Saldo (2) Geldfluss aus der investiven Gebarung (33 - 34)**				**-105 800**	**-55 800**	**-52 300,00**		
SA 3	**Saldo (3) Nettofinanzierungssaldo (SA 1 + SA 2)**				**-2 206 500**	**-2 069 300**	**-1 788 456,25**		
SA 4	**Saldo (4) Geldfluss aus der Finanzierungstätigkeit (35 - 36)**				**-21 200**	**-22 700**	**-22 455,70**		
SA 5	**Saldo (5) Geldfluss aus der voranschlagswirksamen Gebarung (SA 3 + SA 4)**				**-2 227 700**	**-2 092 000**	**-1 810 911,95**		

Ansatz 2020 Konto	Sportamt	Voranschlag 2023	Voranschlag 2022	Ergebnis 2021	Voranschlag 2023	Voranschlag 2022	Ergebnis 2021	BWST	S/D
		Ergebnisvoranschlag			Finanzierungsvoranschlag				
Operative Gebarung									
2020 816550	Kostenbeiträge (-Ersätze) für Personal	29 700	27 700	24 951,41	29 700	27 700	24 951,41	MDPB	
2020 817200	Erträge aus der Auflösung von sonstigen Rückstellungen - nicht konsumierte Urlaube	0	3 000	0,00				3BE	
2020 817400	Erträge aus der Auflösung von sonstigen Rückstellungen - Abfertigungen	0	0	26 494,75				3BE	
2020 817500	Erträge aus der Auflösung von sonstigen Rückstellungen - Jubiläumszuwendungen	0	0	2 427,87				3BE	
SU 21 / SU 31	**Summe Erträge / Einzahlungen operative Gebarung**	**29 700**	**30 700**	**53 874,03**	**29 700**	**27 700**	**24 951,41**		
2020 400000	Geringwertige Wirtschaftsgüter (GWG)	4 000	4 000	677,02	4 000	4 000	1 707,10	4FS	204
2020 400009	Geringwertige Wirtschaftsgüter - intern - Zentraler Service	100	100	0,00	100	100	0,00	4RV	9958

Ansatz 2020	Konto	Sportamt	Voranschlag 2023	Voranschlag 2022	Ergebnis 2021	Voranschlag 2023	Voranschlag 2022	Ergebnis 2021	BWST	S/D
			Ergebnisvoranschlag			Finanzierungsvoranschlag				
2020	413400	Handelswaren zur unentgeltlichen Weitergabe *[1]*	5 500	5 000	6 341,39	5 500	5 000	6 341,39	4FS	204
2020	456009	Schreib-, Zeichen- und sonstige Büromittel - intern - Zentraler Service	300	400	41,26	300	400	41,26	4RV	9958
2020	457000	Druckwerke	100	100	56,28	100	100	56,28	4FS	204
2020	459009	Sonstige Verbrauchsgüter - intern - Zentraler Service	100	100	0,00	100	100	0,00	4RV	9958
2020	500000	Geldbezüge, Beamte AV	74 400	69 100	72 538,36	74 400	69 100	71 717,29	MDPL	9940
2020	510000	Geldbezüge, Vertragsbedienstete AV	145 700	133 700	129 586,35	145 700	133 700	129 586,35	MDPL	9940
2020	511000	Geldbezüge, Vertragsbedienstete HV	5 900	6 300	3 646,98	5 900	6 300	3 646,98	MDPL	9940
2020	563000	Sonstige Aufwandsentschädigungen	900	900	840,96	900	900	840,96	MDPL	9940
2020	565000	Mehrleistungsvergütungen	500	200	110,17	500	200	110,17	MDPL	9940
2020	569000	Sonstige Nebengebühren	3 400	4 200	2 989,53	3 400	4 200	2 951,80	MDPL	9940
2020	580000	DGB zum Ausgleichsfonds für Familienbeihilfen	6 500	6 100	5 918,71	6 500	6 100	5 885,33	MDPL	9940
2020	581000	Dienstgeberbeiträge zur Alterssicherung	23 700	0	22 123,60	23 700	0	22 123,60	MDPL	9940
2020	581010	Dienstgeberbeiträge zur Alterssicherung - Betriebspension	2 700	2 600	2 443,81	2 700	2 600	2 443,81	MDPL	9940
2020	582000	Sonstige DGB zur sozialen Sicherheit	16 800	40 900	18 001,58	16 800	40 900	17 959,78	MDPL	9940
2020	591000	Dotierung von Rückstellungen für Abfertigungen	900	500	0,00				3BE	9944
2020	592000	Dotierung von Rückstellungen für Jubiläumszuwendungen	900	700	0,00				3BE	9944
2020	593000	Dotierung von Rückstellungen für nicht konsumierte Urlaube	8 600	0	7 813,22				3BE	9944
2020	593100	Dotierung von Rückstellungen f ür nicht konsumierte Gleitzeit	2 400	0	1 197,84				3BE	9944
2020	618000	Instandhaltung von sonstigen Anlagen	100	100	0,00	100	100	0,00	4FS	204
2020	621000	Sonstige Transporte	100	100	0,00	100	100	0,00	4FS	204
2020	631700	Telekommunikationsdienste - MDIT	900	600	556,47	900	600	556,47	MDIT	9947
2020	650000	Zinsen für Finanzschulden - in Euro	3 600	1 300	1 301,38	3 600	1 300	1 301,38	GG3D	9943
2020	670000	Versicherungen	400	300	278,75	400	300	278,75	GG3V	9950
2020	700000	Miet- und Pachtaufwand	500	100	237,30	500	100	237,30	4FS	204
2020	710000	Öffentliche Abgaben, ohne Gebühren gem. FAG	100	100	0,00	100	100	0,00	4FS	204
2020	710020	Öffentliche Abgaben, ohne Gebühren gem. FAG	100	100	61,38	100	100	61,38	GG3V	9950
2020	720300	Kostenbeiträge (-Ersätze) - VKB *[2]*	16 800	19 500	15 384,95	16 800	19 500	15 384,95	4FS	204
2020	723000	Amtspauschalien und Repräsentationsaufwendungen *[3]*	1 100	1 100	350,00	1 100	1 100	350,00	4FS	
2020	724100	Reisegebühren (einschl. Km-Geld)	3 500	3 500	777,98	3 500	3 500	777,98	4FS	204
2020	728000	Entgelte für sonstige Leistungen *[4]*	6 500	6 400	1 200,00	6 500	6 400	1 200,00	BGMB	
2020	728009	Entgelte für sonstige Leistungen - intern - Wirtschaftshof	5 000	5 000	2 628,30	5 000	5 000	2 628,30	4FS	343
2020	728039	Entgelte für sonstige Leistungen - intern - Stadtgrün	1 000	1 000	0,00	1 000	1 000	0,00	4FS	343
2020	728089	Entgelte für sonstige Leistungen - intern - Schulen	100	100	34,80	100	100	34,80	4FS	343
2020	728100	Entgelte für sonstige Leistungen *[5]*	38 600	6 000	372,90	38 600	6 000	372,90	4FS	204
2020	728219	Entgelte für sonstige Leistungen - intern - Druckerei	200	300	80,50	200	300	80,50	MDIT	9955
2020	728509	Entgelte für sonstige Leistungen - intern - EDV	17 700	16 000	16 639,44	17 700	16 000	16 639,44	MDIT	9955
2020	728709	Entgelte für sonstige Leistungen - intern - Telefonanlage	1 200	500	497,00	1 200	500	497,00	MDIT	9957
2020	755000	Transfers an Unternehmen (ohne Finanzunternehmen) und andere	100	100	0,00	100	100	0,00	4FS	205
2020	757000	Transfers an private Organisationen ohne Erwerbszweck *[6]*	315 000	290 000	239 900,00	315 000	290 000	247 994,41	4FS	205
2020	757010	Transfers an private Organisationen ohne Erwerbszweck *[7]*	325 000	361 000	300 000,00	325 000	361 000	300 000,00	4FS	

Ansatz 2020	Konto	Sportamt	Voranschlag 2023	Voranschlag 2022	Ergebnis 2021	Voranschlag 2023	Voranschlag 2022	Ergebnis 2021	BWST	S/D
			Ergebnisvoranschlag			Finanzierungsvoranschlag				
2020	757100	Transfers an private Organisationen ohne Erwerbszweck *[8]*	40 000	31 000	57 000,00	40 000	31 000	57 000,00	4FS	205
2020	757110	Transfers an private Organisationen ohne Erwerbszweck	100	100	0,00	100	100	0,00	4FS	205
2020	757200	Transfers an private Organisationen ohne Erwerbszweck *[9]*	715 000	704 800	582 700,00	715 000	704 800	582 700,00	4FS	205
2020	757210	Transfers an private Organisationen ohne Erwerbszweck *[10]*	122 100	136 700	98 600,00	122 100	136 700	98 600,00	4FS	205
2020	757300	Transfers an private Organisationen ohne Erwerbszweck *[11]*	220 000	176 700	167 500,00	220 000	176 700	167 500,00	4FS	205
2020	768000	Sonstige lfd.Transfers an private Haushalte *[12]*	5 000	5 000	1 500,00	5 000	5 000	1 500,00	4FS	205
2020	777000	Kapitaltransfers an private Organisationen ohne Erwerbszweck *[13]*	105 800	55 800	32 800,00				4FS	205
SU 22 / SU 32		**Summe Aufwendungen / Auszahlungen operative Gebarung**	**2 249 000**	**2 098 200**	**1 794 728,21**	**2 130 400**	**2 041 200**	**1 761 107,66**		
SA 0 / SA 1		**(0) Nettoergebnis (21 - 22) / Saldo (1) Geldfluss aus der operativen Gebarung (31 - 32)**	**-2 219 300**	**-2 067 500**	**-1 740 854,18**	**-2 100 700**	**-2 013 500**	**-1 736 156,25**		
2020	895122	Rücklage (Kap.R.) - Kapitalrücklage Kelag	0	0	300 000,00				GG3K	
SU 23		**Summe Haushaltsrücklagen**	**0**	**0**	**300 000,00**					
SA 00		**Nettoergebnis nach Zuweisung und Entnahmen von Haushaltsrücklagen (SA 0 +/- SU 23)**	**-2 219 300**	**-2 067 500**	**-1 440 854,18**					
Investive Gebarung										
SU 33		**Summe Einzahlungen investive Gebarung**				**0**	**0**	**0,00**		
2020	777000	Kapitaltransfers an private Organisationen ohne Erwerbszweck *[14]*				105 800	55 800	52 300,00	4FS	205
SU 34		**Summe Auszahlungen investive Gebarung**				**105 800**	**55 800**	**52 300,00**		
SA 2		**Saldo (2) Geldfluss aus der investiven Gebarung (33 - 34)**				**-105 800**	**-55 800**	**-52 300,00**		
SA 3		**Saldo (3) Nettofinanzierungssaldo (SA 1 + SA 2)**				**-2 206 500**	**-2 069 300**	**-1 788 456,25**		
Finanzierungstätigkeit										
SU 35		**Summe Einzahlungen aus der Finanzierungstätigkeit**				**0**	**0**	**0,00**		
2020	346100	Investitionsdarlehen (Tilgung) - Finanzunternehmen				21 200	22 700	22 455,70	GG3D	9943
SU 36		**Summe Auszahlungen aus der Finanzierungstätigkeit**				**21 200**	**22 700**	**22 455,70**		
SA 4		**Saldo (4) Geldfluss aus der Finanzierungstätigkeit (35 - 36)**				**-21 200**	**-22 700**	**-22 455,70**		
SA 5		**Saldo (5) Geldfluss aus der voranschlagswirksamen Gebarung (SA 3 + SA 4)**				**-2 227 700**	**-2 092 000**	**-1 810 911,95**		

Erläuterungen:

2020	413400	[1]	Pokale, Dressen, T-Shirts für Sportveranstaltungen, Junior Sports Award-Verleihung - Pokale, Ehrenpreise
2020	720300	[2]	Verwaltungskostenbeitrag Stadthalle
2020	723000	[3]	Konsumationen anlässlich Besprechungen, Präsente (Sportreferent)
2020	728000	[4]	Sportempfänge - Honorare, Konsumationen
2020	728100	[5]	Dienstleistungen und Konsumationen bei div. Veranstaltungen, Tag des Sportes, Sommersportschnuppern, Junior Sports Award-Verleihung
2020	757000	[6]	Sportvereine und Institutionen - Jahres-, Veranstaltungs-, Jubiläumssubventionen
2020	757010	[7]	EC VSV - Sonderförderung
2020	757100	[8]	Subventionen für Großveranstaltungen
2020	757200	[9]	Subvention Verein Stadthalle Villach - Betriebsmittelzuschuss
2020	757210	[10]	Subvention Verein Stadthalle Villach - Betriebsmittelzuschuss für Eislaufplatz am Rathausplatz
2020	757300	[11]	Subvention Verein Villacher Alpen Arena - Betriebskostenabgang
2020	768000	[12]	Subvention an Privatpersonen - Meisterprämie, Aufstiegsprämie

2020	777000	[13]	Subventionen an Sportvereine für Investitionen sowie an Villacher Alpenarena für Pistengerät-Ankauf
2020	777000	[14]	Subventionen an Sportvereine für Investitionen sowie an Villacher Alpenarena für Pistengerät-Ankauf

A 21	Allgemeinbildender Unterricht	Voranschlag 2023	Voranschlag 2022	Ergebnis 2021	Voranschlag 2023	Voranschlag 2022	Ergebnis 2021	BWST	S/D
		Ergebnisvoranschlag			Finanzierungsvoranschlag				
SA 0 / SA 1	(0) Nettoergebnis (21 - 22) / Saldo (1) Geldfluss aus der operativen Gebarung (31 - 32)	-8 767 100	-7 820 700	-7 228 277,44	-7 325 900	-6 129 800	-5 633 294,57		
SA 00	Nettoergebnis nach Zuweisung und Entnahmen von Haushaltsrücklagen (SA 0 +/- SU 23)	-8 767 100	-7 820 700	-8 631 488,82					
SA 2	Saldo (2) Geldfluss aus der investiven Gebarung (33 - 34)				-4 274 100	-4 431 500	1 528 195,61		
SA 3	Saldo (3) Nettofinanzierungssaldo (SA 1 + SA 2)				-11 600 000	-10 561 300	-4 105 098,96		
SA 4	Saldo (4) Geldfluss aus der Finanzierungstätigkeit (35 - 36)				3 822 900	3 854 600	-2 943 410,14		
SA 5	Saldo (5) Geldfluss aus der voranschlagswirksamen Gebarung (SA 3 + SA 4)				-7 777 100	-6 706 700	-7 048 509,10		

UA 210	Allgemeinbildende Pflichtschulen, gemeinsame Kosten	Voranschlag 2023	Voranschlag 2022	Ergebnis 2021	Voranschlag 2023	Voranschlag 2022	Ergebnis 2021	BWST	S/D
		Ergebnisvoranschlag			Finanzierungsvoranschlag				
SA 0 / SA 1	(0) Nettoergebnis (21 - 22) / Saldo (1) Geldfluss aus der operativen Gebarung (31 - 32)	-1 308 300	-1 293 400	-1 141 322,64	-1 308 300	-1 293 400	-1 141 322,64		
SA 00	Nettoergebnis nach Zuweisung und Entnahmen von Haushaltsrücklagen (SA 0 +/- SU 23)	-1 308 300	-1 293 400	-1 141 322,64					
SA 2	Saldo (2) Geldfluss aus der investiven Gebarung (33 - 34)				0	0	0,00		
SA 3	Saldo (3) Nettofinanzierungssaldo (SA 1 + SA 2)				-1 308 300	-1 293 400	-1 141 322,64		
SA 4	Saldo (4) Geldfluss aus der Finanzierungstätigkeit (35 - 36)				0	0	0,00		
SA 5	Saldo (5) Geldfluss aus der voranschlagswirksamen Gebarung (SA 3 + SA 4)				-1 308 300	-1 293 400	-1 141 322,64		

Ansatz 2100 / Konto	Allgemeinbildende Pflichtschulen, gemeinsame Kosten	Voranschlag 2023	Voranschlag 2022	Ergebnis 2021	Voranschlag 2023	Voranschlag 2022	Ergebnis 2021	BWST	S/D
		Ergebnisvoranschlag			Finanzierungsvoranschlag				
Operative Gebarung									
SU 21 / SU 31	**Summe Erträge / Einzahlungen operative Gebarung**	**0**	**0**	**0,00**	**0**	**0**	**0,00**		
2100 751011	Transfers an Länder, Landesfonds u. -kammern *[1]*	1 297 200	1 282 700	1 130 628,48	1 297 200	1 282 700	1 130 628,48	4S	
2100 751301	Transfers an Länder - Sonderpädagogisches Zentrum *[2]*	11 100	10 700	10 694,16	11 100	10 700	10 694,16	4S	
SU 22 / SU 32	**Summe Aufwendungen / Auszahlungen operative Gebarung**	**1 308 300**	**1 293 400**	**1 141 322,64**	**1 308 300**	**1 293 400**	**1 141 322,64**		
SA 0 / SA 1	**(0) Nettoergebnis (21 - 22) / Saldo (1) Geldfluss aus der operativen Gebarung (31 - 32)**	**-1 308 300**	**-1 293 400**	**-1 141 322,64**	**-1 308 300**	**-1 293 400**	**-1 141 322,64**		
SU 23	**Summe Haushaltsrücklagen**	**0**	**0**	**0,00**					
SA 00	**Nettoergebnis nach Zuweisung und Entnahmen von Haushaltsrücklagen (SA 0 +/- SU 23)**	**-1 308 300**	**-1 293 400**	**-1 141 322,64**					
Investive Gebarung									
SU 33	**Summe Einzahlungen investive Gebarung**				**0**	**0**	**0,00**		
SU 34	**Summe Auszahlungen investive Gebarung**				**0**	**0**	**0,00**		
SA 2	**Saldo (2) Geldfluss aus der investiven Gebarung (33 - 34)**				**0**	**0**	**0,00**		
SA 3	**Saldo (3) Nettofinanzierungssaldo (SA 1 + SA 2)**				**-1 308 300**	**-1 293 400**	**-1 141 322,64**		
Finanzierungstätigkeit									
SU 35	**Summe Einzahlungen aus der Finanzierungstätigkeit**				**0**	**0**	**0,00**		
SU 36	**Summe Auszahlungen aus der Finanzierungstätigkeit**				**0**	**0**	**0,00**		
SA 4	**Saldo (4) Geldfluss aus der Finanzierungstätigkeit (35 - 36)**				**0**	**0**	**0,00**		
SA 5	**Saldo (5) Geldfluss aus der voranschlagswirksamen Gebarung (SA 3 + SA 4)**				**-1 308 300**	**-1 293 400**	**-1 141 322,64**		

Erläuterungen:

2100 751011	[1]	Beitrag an den Schulbaufonds für Pflicht-, Berufs- und Musikschulen
2100 751301	[2]	Beitrag an Land Kärnten für Bereitstellung und Koordination der sonderpädagogischen Förderung

UA 211	Volksschulen	Voranschlag 2023	Voranschlag 2022	Ergebnis 2021	Voranschlag 2023	Voranschlag 2022	Ergebnis 2021	BWST	S/D
		Ergebnisvoranschlag			Finanzierungsvoranschlag				
SA 0 / SA 1	**(0) Nettoergebnis (21 - 22) / Saldo (1) Geldfluss aus der operativen Gebarung (31 - 32)**	**-4 217 500**	**-3 259 800**	**-3 026 433,65**	**-3 660 200**	**-2 734 900**	**-2 512 849,98**		
SA 00	**Nettoergebnis nach Zuweisung und Entnahmen von Haushaltsrücklagen (SA 0 +/- SU 23)**	**-4 217 500**	**-3 259 800**	**-4 396 694,77**					
SA 2	**Saldo (2) Geldfluss aus der investiven Gebarung (33 - 34)**				**-3 238 800**	**-4 310 600**	**653 110,40**		
SA 3	**Saldo (3) Nettofinanzierungssaldo (SA 1 + SA 2)**				**-6 899 000**	**-7 045 500**	**-1 859 739,58**		
SA 4	**Saldo (4) Geldfluss aus der Finanzierungstätigkeit (35 - 36)**				**3 050 700**	**4 034 500**	**-2 707 528,37**		
SA 5	**Saldo (5) Geldfluss aus der voranschlagswirksamen Gebarung (SA 3 + SA 4)**				**-3 848 300**	**-3 011 000**	**-4 567 267,95**		

Ansatz 2110 Konto	Volksschulen	Voranschlag 2023	Voranschlag 2022	Ergebnis 2021	Voranschlag 2023	Voranschlag 2022	Ergebnis 2021	BWST	S/D
		Ergebnisvoranschlag			Finanzierungsvoranschlag				
Operative Gebarung									
2110 808000	Veräußerungen von Waren	100	100	0,00	100	100	0,00	4S	
2110 809000	Gegenwerte von Sachbezugsleistungen	100	100	94,20	100	100	94,20	MDPB	
2110 810610	Erträge aus Leistungen - Strom	100	500	0,00	100	500	0,00	3BE	
2110 811000	Miet- und Pachtertrag	0	0	0,00	0	0	-403,18	2HL	
2110 811100	Miet- und Pachtertrag *[1]*	23 300	23 300	7 282,70	23 300	23 300	7 315,44	4S	
2110 811109	Miet- und Pachtertrag - intern	22 700	25 000	19 200,31	22 700	25 000	19 206,31	4S	
2110 811110	Miet- und Pachtertrag *[2]*	25 000	25 000	5 433,23	25 000	25 000	3 753,11	4FS	
2110 811119	Miet- und Pachtertrag - intern - 4/FS	1 100	1 100	0,00	1 100	1 100	126,00	4FS	
2110 813000	Erträge aus der Auflösung von Investitionszuschüssen (Kapitaltransfers)	273 000	123 000	202 951,96				3BE	
2110 816000	Kostenbeiträge (-Ersätze) für sonstige Leistungen *[3]*	100	100	0,00	100	100	0,00	4S	
2110 816010	Kostenbeiträge (-Ersätze) für sonstige Leistungen *[4]*	599 300	470 800	404 807,63	599 300	470 800	423 481,75	4S	
2110 816020	Kostenbeiträge (-Ersätze) für sonstige Leistungen *[5]*	430 600	308 700	210 725,32	430 600	308 700	221 020,20	4S	
2110 816040	Kostenbeiträge (Kostenersätze) für sonstige Leistungen *[6]*	49 100	0	0,00	49 100	0	0,00	4S	
2110 816301	Kostenbeiträge (-Ersätze) für Schulerhaltungsbeiträge *[7]*	38 200	7 200	5 852,50	38 200	7 200	5 852,50	4S	
2110 817200	Erträge aus der Auflösung von sonstigen Rückstellungen - nicht konsumierte Urlaube	4 400	0	3 952,54				3BE	
2110 817400	Erträge aus der Auflösung von sonstigen Rückstellungen - Abfertigungen	0	0	56 254,67				3BE	
2110 817500	Erträge aus der Auflösung von sonstigen Rückstellungen - Jubiläumszuwendungen	0	3 000	8 653,37				3BE	
2110 828000	Rückersätze von Aufwendungen	1 600	100	0,00	1 600	100	0,00	4S	
2110 829380	Sonstige Erträge - Schadensfall - 2110.61x380 *[8]*	3 700	3 700	3 940,57	3 700	3 700	3 940,57	4S	
2110 860601	Transfers von Bund, Bundesfonds u. -kammern	0	128 300	0,00	0	128 300	0,00	MDIT	
2110 861011	Transfers von Ländern, Landesfonds u. -kammern *[9]*	168 000	144 000	203 000,00	168 000	144 000	203 000,00	4S	
2110 861031	Transfers von Ländern - Kinderbetreuung *[10]*	172 200	204 500	237 748,12	172 200	204 500	237 748,12	4S	
SU 21 / SU 31	**Summe Erträge / Einzahlungen operative Gebarung**	**1 812 600**	**1 468 500**	**1 369 897,12**	**1 535 200**	**1 342 500**	**1 125 135,02**		
2110 400000	Geringwertige Wirtschaftsgüter (GWG)	32 400	28 600	25 434,59	32 400	28 600	26 727,75	4S	
2110 400009	Geringwertige Wirtschaftsgüter - intern - Zentraler Service	100	300	0,00	100	300	0,00	4RV	9958
2110 400910	Geringwertige Wirtschaftsgüter (GWG)	10 500	4 500	4 491,64	10 500	4 500	4 491,64	4S	
2110 413040	Handelswaren zur entgeltlichen Weitergabe	49 100	0	0,00	49 100	0	0,00	4S	
2110 451000	Brennstoffe	14 300	7 500	7 497,32	14 300	7 500	7 497,32	4S	
2110 452000	Treibstoffe	2 400	2 000	1 809,33	2 400	2 000	1 932,55	4S	253
2110 453000	Schmier- und Schleifmittel	100	100	253,21	100	100	253,21	4S	253
2110 454000	Reinigungsmittel	25 000	23 500	25 661,22	25 000	23 500	25 668,21	4S	253
2110 455000	Chemische und sonstige artverwandte Mittel	1 000	500	666,09	1 000	500	666,09	4S	253
2110 455029	Chemische und sonstige artverwandte Mittel - intern - Wirtschaftshof	800	800	0,00	800	800	0,00	4S	
2110 456000	Schreib-, Zeichen- und sonstige Büromittel	1 600	1 000	989,84	1 600	1 000	989,84	4S	253

Ansatz 2110	Konto	Volksschulen	Voranschlag 2023	Voranschlag 2022	Ergebnis 2021	Voranschlag 2023	Voranschlag 2022	Ergebnis 2021	BWST	S/D
			Ergebnisvoranschlag			Finanzierungsvoranschlag				
2110	456009	Schreib-, Zeichen- und sonstige Büromittel - intern - Zentraler Service	6 400	6 500	0,00	6 400	6 500	0,00	4RV	9958
2110	457000	Druckwerke	12 300	12 000	11 068,80	12 300	12 000	11 679,80	4S	253
2110	457910	Druckwerke	4 500	4 500	522,75	4 500	4 500	522,75	4S	
2110	458000	Mittel zur ärztlichen Betreuung und Gesundheitsvorsorge	2 000	2 800	1 373,11	2 000	2 800	1 373,11	4S	253
2110	459000	Sonstige Verbrauchsgüter	8 000	4 000	10 900,77	8 000	4 000	10 945,33	4S	253
2110	459009	Sonstige Verbrauchsgüter - intern - Zentraler Service	100	100	0,00	100	100	0,00	4RV	9958
2110	501000	Geldbezüge, Beamte HV	70 500	65 900	64 413,96	70 500	65 900	64 589,22	MDPL	9940
2110	511000	Geldbezüge, Vertragsbedienstete HV	281 300	295 400	333 217,19	281 300	295 400	333 217,19	MDPL	9940
2110	541000	Sachbezüge, Vertragsbedienstete HV	100	100	94,20	100	100	94,20	MDPL	9940
2110	565000	Mehrleistungsvergütungen	2 200	800	6 693,77	2 200	800	6 726,89	MDPL	9940
2110	566000	Zuwendungen aus Anlass von Dienstjubiläen	0	3 500	3 156,23	0	3 500	3 156,23	MDPL	9940
2110	569000	Sonstige Nebengebühren	28 000	27 400	27 507,24	28 000	27 400	27 542,95	MDPL	9940
2110	580000	DGB zum Ausgleichsfonds für Familienbeihilfen	8 600	6 500	9 117,29	8 600	6 500	9 126,80	MDPL	9940
2110	581000	Dienstgeberbeiträge zur Alterssicherung	37 800	0	37 254,13	37 800	0	37 254,13	MDPL	9940
2110	581010	Dienstgeberbeiträge zur Alterssicherung - Betriebspension	3 900	4 300	4 263,32	3 900	4 300	4 263,32	MDPL	9940
2110	582000	Sonstige DGB zur sozialen Sicherheit	29 500	67 700	27 887,10	29 500	67 700	27 899,47	MDPL	9940
2110	591000	Dotierung von Rückstellungen für Abfertigungen	3 300	2 500	0,00				3BE	9944
2110	592000	Dotierung von Rückstellungen für Jubiläumszuwendungen	3 100	0	0,00				3BE	9944
2110	593000	Dotierung von Rückstellungen für nicht konsumierte Urlaube	0	4 400	0,00				3BE	9944
2110	593100	Dotierung von Rückstellungen f ür nicht konsumierte Gleitzeit	1 200	0	595,43				3BE	9944
2110	600100	Energiebezüge - Strom	320 000	200 000	152 665,66	320 000	200 000	148 309,78	3BE	9965
2110	600300	Energiebezüge - Wärme	411 800	306 100	221 655,01	411 800	306 100	218 677,01	3BE	9979
2110	613000	Instandhaltung von sonstigen Grundstückseinrichtungen	11 200	11 200	8 333,93	11 200	11 200	8 333,93	2HL	188
2110	613210	Instandhaltung von sonstigen Grundstückseinrichtungen	10 000	10 000	13 093,66	10 000	10 000	13 093,66	4S	253
2110	613790	Instandhaltung von sonstigen Grundstückseinrichtungen - VS 9 Fellach	12 800	0	0,00	12 800	0	0,00	2HL	
2110	613800	Instandhaltung von sonstigen Grundstückseinrichtungen - VS 10 Vassach	10 000	10 000	0,00	10 000	10 000	0,00	2HL	
2110	614000	Instandhaltung von Gebäuden und Bauten	124 100	110 000	81 340,24	124 100	110 000	84 151,73	2HL	188
2110	614210	Instandhaltung von Gebäuden und Bauten	5 000	5 000	3 158,40	5 000	5 000	3 795,21	4S	
2110	614220	Instandhaltung von Gebäuden und Bauten - Wartungen	24 500	23 400	4 570,90	24 500	23 400	5 803,51	2HL	9963
2110	614380	Instandhaltung von Gebäuden und Bauten - Schadensfall - 2110.829380	3 700	3 700	4 491,57	3 700	3 700	4 491,57	4S	
2110	614710	Instandhaltung von Gebäuden und Bauten - VS 1 Khevenhüllergasse	0	0	0,00	0	0	24 514,99	2HL	
2110	614720	Instandhaltung von Gebäuden und Bauten - VS 2 Friedensschule	0	0	0,00	0	0	1 853,39	2HL	
2110	614730	Instandhaltung von Gebäuden und Bauten - VS 3 Lind	26 000	49 400	51 100,33	26 000	49 400	51 242,00	2HL	
2110	614740	Instandhaltung von Gebäuden und Bauten - VS 4 Völkendorf	75 400	75 400	0,00	75 400	75 400	0,00	2HL	
2110	614750	Instandhaltung von Gebäuden und Bauten - VS 5 St.Martin	32 500	0	0,00	32 500	0	0,00	2HL	
2110	614780	Instandhaltung von Gebäuden und Bauten - VS 8 St.Andrä	12 000	12 000	0,00	12 000	12 000	0,00	2HL	
2110	614790	Instandhaltung von Gebäuden und Bauten - VS 9 Fellach	0	0	16 593,83	0	0	16 593,83	2HL	
2110	614800	Instandhaltung von Gebäuden und Bauten - VS 10 Vassach	200	0	0,00	200	0	0,00	2HL	

Ansatz 2110	Konto	Volksschulen	Voranschlag 2023	Voranschlag 2022	Ergebnis 2021	Voranschlag 2023	Voranschlag 2022	Ergebnis 2021	BWST	S/D
			Ergebnisvoranschlag			Finanzierungsvoranschlag				
2110	614820	Instandhaltung von Gebäuden und Bauten - VS 12 Pogöriach	0	0	34 714,63	0	0	27 575,79	2HL	
2110	614830	Instandhaltung von Gebäuden und Bauten - VS 13 St.Magdalen	0	0	22 340,23	0	0	20 360,44	2HL	
2110	616210	Instandh.von Maschinen u.masch.Anlagen	6 700	4 000	6 659,83	6 700	4 000	6 567,01	4S	253
2110	618210	Instandhaltung von sonstigen Anlagen	6 000	7 000	4 374,26	6 000	7 000	4 513,16	4S	253
2110	618260	Instandhaltung von sonstigen Anlagen - 5F	1 500	600	1 508,89	1 500	600	1 508,89	5F	9964
2110	621000	Sonstige Transporte	1 000	200	574,00	1 000	200	574,00	4S	253
2110	630000	Postdienste	2 900	2 000	3 398,15	2 900	2 000	3 398,15	MDIT	9949
2110	631000	Telekommunikationsdienste	45 000	33 700	19 406,90	45 000	33 700	19 406,90	4S	
2110	650000	Zinsen für Finanzschulden - in Euro	57 000	5 700	19 192,32	57 000	5 700	19 192,32	GG3D	9943
2110	670000	Versicherungen	5 700	5 700	1 840,52	5 700	5 700	1 840,52	GG3V	9950
2110	680100	Planmäßige Abschreibung - Immaterielle Vermögensswerte	0	0	1 272,37				3BE	9969
2110	680200	Planmäßige Abschreibung - Grundstückseinrichtungen u. Infrastruktur	7 600	1 800	1 113,57				3BE	9969
2110	680300	Planmäßige Abschreibung - Gebäude und Bauten	471 400	349 000	427 088,70				3BE	9969
2110	680500	Planmäßige Abschreibung - Sonderanlagen	15 200	15 300	16 021,05				3BE	9969
2110	680600	Planmäßige Abschreibung - Technische Anlagen, Fahrzeuge und Maschinen	2 600	1 600	3 045,00				3BE	9969
2110	680700	Planmäßige Abschreibung - Amts-, Betriebs- und Geschäftsausstattung	283 600	234 600	201 961,43				3BE	9969
2110	690800	Abschreibung von Forderungen (Schadensfälle)	1 000	2 000	0,00				3BE	9951
2110	695000	Wertberichtigungen zu kurzfristigen Forderungen (LuL)	14 000	0	2 544,63				3BE	
2110	700000	Miet- und Pachtaufwand *[11]*	32 100	33 300	27 231,23	32 100	33 300	27 231,23	4S	253
2110	700039	Miet- und Pachtaufwand - intern - Stadtgrün	1 000	0	0,00	1 000	0	0,00	4S	214
2110	700079	Miet- und Pachtaufwand - intern - Grundbenützung	0	100	0,00	0	100	0,00	4S	
2110	700090	Miet- und Pachtaufwand - VIV *[12]*	121 000	91 900	116 522,95	121 000	91 900	116 522,95	GG3R	9952
2110	705900	Operating Leasing *[13]*	7 300	6 800	6 586,17	7 300	6 800	6 586,17	4S	9943
2110	710000	Öffentliche Abgaben, ohne Gebühren gem. FAG	1 500	1 500	827,20	1 500	1 500	1 074,27	4S	257
2110	711000	Gebühren f.d.Ben.v.Gemeindeeinr. u. -anlagen gem. FAG	60 000	60 000	54 665,82	60 000	60 000	62 382,63	4S	257
2110	720301	Kostenbeiträge (-Ersätze) - Schulerhaltungsbeiträge *[14]*	1 000	1 900	0,00	1 000	1 900	0,00	4S	258
2110	724100	Reisegebühren (einschl. Km-Geld)	5 000	5 000	3 301,44	5 000	5 000	3 301,44	4S	
2110	728000	Entgelte für sonstige Leistungen *[15]*	343 600	160 300	179 516,30	343 600	160 300	180 292,36	4S	253
2110	728009	Entgelte für sonstige Leistungen - intern - Wirtschaftshof	25 000	25 000	25 384,70	25 000	25 000	18 738,15	4S	214
2110	728010	Entgelte für sonstige Leistungen *[16]*	1 826 000	1 362 000	1 233 821,05	1 826 000	1 362 000	1 121 383,81	4S	
2110	728019	Entgelte für sonstige Leistungen - intern - Schulärztlicher Dienst *[17]*	70 000	70 000	69 045,03	70 000	70 000	69 045,03	4S	214
2110	728039	Entgelte für sonstige Leistungen - intern - Stadtgrün	14 000	15 000	11 352,40	14 000	15 000	12 343,80	4S	214
2110	728059	Entgelte für sonstige Leistungen - intern - Feuerwehr	1 500	500	1 810,15	1 500	500	1 810,15	4S	214
2110	728109	Entgelte für sonstige Leistungen - intern - Wirtschaftshof	1 300	1 300	0,00	1 300	1 300	0,00	2HL	
2110	728129	Entgelte für sonstige Leistungen - intern - Gebäudereinigung	659 400	621 400	516 795,19	659 400	621 400	516 795,19	2HLR	9961
2110	728219	Entgelte für sonstige Leistungen - intern - Druckerei	100	200	0,00	100	200	0,00	MDIT	9955
2110	728220	Entgelte für sonstige Leistungen - Überprüfungen	57 200	51 000	59 885,68	57 200	51 000	76 965,62	2HL	9963
2110	728320	Entgelte für sonstige Leistungen - Energieausweis	0	3 200	0,00	0	3 200	0,00	2HL	9968
2110	728770	Entgelte für sonstige Leistungen - VS 7 Landskron	0	0	0,00	0	0	529,37	2HL	

Ansatz 2110	Konto	Volksschulen	Voranschlag 2023	Voranschlag 2022	Ergebnis 2021	Voranschlag 2023	Voranschlag 2022	Ergebnis 2021	BWST	S/D
			Ergebnisvoranschlag			Finanzierungsvoranschlag				
2110	755090	Transfers an Unternehmen (ohne Finanzunternehmen) und andere - VIV *[18]*	6 400	4 600	15 795,00	6 400	4 600	15 795,00	GG3R	9952
2110	760000	Pensionen und sonstige Ruhebezüge (einschl.DGB)	124 500	117 000	114 661,92	124 500	117 000	114 772,04	MDPL	9942
2110	775090	Kap.Transfers an Unternehmungen - VIV *[19]*	31 700	39 700	30 200,00				GG3R	9952
SU 22 / SU 32		**Summe Aufwendungen / Auszahlungen operative Gebarung**	**6 030 100**	**4 728 300**	**4 396 330,77**	**5 195 400**	**4 077 400**	**3 637 985,00**		
SA 0 / SA 1		**(0) Nettoergebnis (21 - 22) / Saldo (1) Geldfluss aus der operativen Gebarung (31 - 32)**	**-4 217 500**	**-3 259 800**	**-3 026 433,65**	**-3 660 200**	**-2 734 900**	**-2 512 849,98**		
2110	794912	Rücklage (Geb.R.) - KT Bund	0	0	1 613 139,43				GG3R	
2110	795122	Rücklage (Kap.R.) - Kapitalrücklage Kelag	0	0	39 728,91				GG3R	
2110	895122	Rücklage (Kap.R.) - Kapitalrücklage Kelag	0	0	282 607,22				GG3K	
SU 23		**Summe Haushaltsrücklagen**	**0**	**0**	**-1 370 261,12**					
SA 00		**Nettoergebnis nach Zuweisung und Entnahmen von Haushaltsrücklagen (SA 0 +/- SU 23)**	**-4 217 500**	**-3 259 800**	**-4 396 694,77**					
Investive Gebarung										
2110	300001	Kapitaltransfers von Bund, Bundesfonds u. -kammern *[20]*				54 800	0	1 483,00	4S	
2110	300331	Kapitaltransfers von Bund, FFG-Förderung *[21]*				173 000	0	0,00	GG3	
2110	300701	Kapitaltransfers von Bund, Bundesfonds u. -kammern				0	0	2 198,00	2HL	
2110	300901	Kapitaltransfers von Bund, KIP-Förderung *[22]*				384 000	0	2 100 000,00	GG3	
2110	301001	Kapitaltransfers von Ländern, Landesfonds u. -kammern *[23]*				1 856 000	837 500	4 005 300,00	4S	
2110	301031	Kapitaltransfers von Ländern - Infrastrukturförderung *[24]*				105 000	156 000	164 391,02	4S	
2110	301701	Kapitaltransfers von Ländern, Landesfonds u. -kammern				0	0	5 567,00	2HL	
SU 33		**Summe Einzahlungen investive Gebarung**				**2 572 800**	**993 500**	**6 278 939,02**		
2110	006000	Sonstige Grundstückseinrichtungen *[25]*				17 000	26 200	6 812,27	4S	
2110	006750	Sonstige Grundstückseinrichtungen - VS 5 St.Martin				0	55 000	0,00	2HL	
2110	006760	Sonstige Grundstückseinrichtungen - VS 6 Auen				0	0	15 100,80	2HL	
2110	006770	Sonstige Grundstückseinrichtungen - VS 7 Landskron				0	150 100	-4,84	2HL	
2110	006780	Sonstige Grundstückseinrichtun Grundstückseinrichtungen - VS 8 St. Andrä *[26]*				30 000	0	0,00	2HL	
2110	006790	Sonstige Grundstückseinrichtungen - VS 9 Fellach				0	0	5 988,90	2HL	
2110	006910	Sonstige Grundstückseinrichtungen - div. VS *[27]*				52 000	52 000	0,00	4S	544
2110	010000	Gebäude und Bauten - VS 1 Khevenhüller - VE 390				0	0	175 418,12	2HL	
2110	010030	Gebäude und Bauten - VS 4 Völkendorf - VE 393 *[28]*				29 100	0	0,00	2HL	
2110	010110	Gebäude und Bauten - VS 9 Fellach - VE 401				0	0	23 972,72	2HL	
2110	010710	Gebäude und Bauten - VS 1 Khevenhüller				0	0	-357,82	2HL	
2110	010720	Gebäude und Bauten - VS 2 Friedensschule *[29]*				7 200	0	50 587,45	2HL	
2110	010730	Gebäude und Bauten - VS 3 Lind *[30]*				207 800	200 000	-24 543,98	2HL	
2110	010740	Gebäude und Bauten - VS 4 Völkendorf *[31]*				15 000	0	25 538,12	2HL	
2110	010750	Gebäude und Bauten - VS 5 St. Martin *[32]*				500 000	0	17 324,96	2HL	
2110	010760	Gebäude und Bauten - VS 6 Auen				0	0	31 697,97	2HL	
2110	010770	Gebäude und Bauten - VS 7 Landskron *[33]*				57 800	2 000 000	3 923 814,05	2HL	
2110	010780	Gebäude und Bauten - VS 8 St.Andrä				0	0	13 146,07	2HL	

Ansatz 2110	Konto	Volksschulen	Voranschlag 2023	Voranschlag 2022	Ergebnis 2021	Voranschlag 2023	Voranschlag 2022	Ergebnis 2021	BWST	S/D
			Ergebnisvoranschlag			Finanzierungsvoranschlag				
2110	010790	Gebäude und Bauten - VS 9 Fellach				0	0	-357,82	2HL	
2110	010800	Gebäude und Bauten - VS 10 Vassach *[34]*				297 900	0	17 136,51	2HL	
2110	010810	Gebäude und Bauten - VS 11 Maria Gail				0	0	4 480,62	2HL	
2110	010820	Gebäude und Bauten - VS 12 Pogöriach				0	0	27 797,37	2HL	
2110	010830	Gebäude und Bauten - VS 13 St. Magdalen *[35]*				350 000	0	-13 852,70	2HL	
2110	020000	Maschinen und maschinelle Anlagen *[36]*				2 500	21 300	448,54	4S	
2110	020770	Maschinen und maschinelle Anlagen VS 7 Landskron				0	100	0,00	2HL	
2110	042200	Amts-, Betriebs- und Geschäftsausstattung *[37]*				10 200	13 900	21 921,03	4S	
2110	042770	Amts-, Betriebs- und Geschäftsausstattung - VS 7 Landskron				0	300 000	410 101,47	2HL	
2110	042910	Amts-, Betriebs- und Geschäftsausstattung - Ganztagsschulen *[38]*				98 000	104 000	17 503,06	4S	544
2110	042990	Amts-, Betriebs- und Geschäftsausstattung *[39]*				95 200	30 000	806 719,83	4S	
2110	050370	Sonderanlagen *[40]*				494 400	247 200	0,00	MDIT	
2110	050770	Sonderanlagen - VS 7 Landskron				0	100	0,00	2HL	
2110	060000	Im Bau befindliche Grundstückseinrichtungen				0	0	10 175,48	2HL	
2110	060720	Im Bau befindliche Grundstückseinrichtungen - VS 2 Friedenspark				0	1 000	0,00	2HL	
2110	060760	Im Bau befindliche Grundstückseinrichtungen - Außenanlagen VS 6 Auen *[41]*				59 000	20 000	0,00	2HL	531
2110	060840	Im Bau befindliche Grundstückseinrichtungen - VS - Richard-Wagner-Straße				0	67 400	0,00	2HL	
2110	061720	Im Bau befindliche Gebäude und Bauten - VS 2 Friedenspark				0	97 000	0,00	2HL	
2110	061760	Im Bau befindliche Gebäude und Bauten - VS 6 Auen *[42]*				2 668 200	1 355 000	0,00	2HL	531
2110	061840	Im Bau befindliche Gebäude und Bauten - VS Richard-Wagner-Straße *[43]*				700 000	450 000	4,70	2HL	
2110	062720	Im Bau befindliche technische Anlagen/Fahrzeuge/Maschinen - VS 2 Friedenspark				0	1 000	0,00	2HL	
2110	062760	Im Bau befindliche technische Anlagen/Fahrzeuge/Maschinen - VS 6 Auen *[44]*				20 000	5 000	0,00	2HL	531
2110	062840	Im Bau befindliche technische Anlagen/Fahrzeuge/Maschinen - VS Richard-Wagner-Straße				0	100	0,00	2HL	
2110	063720	Im Bau befindliche Anlagen (Amtsausstattung) - VS 2 Friedenspark				0	1 000	0,00	2HL	
2110	063760	Im Bau befindliche Anlagen (Amts-, Betriebs- und Geschäftsausstattung) - VS 6 Auen *[45]*				65 000	20 000	0,00	2HL	531
2110	063840	Im Bau befindliche Anlagen (Amtsausstattung) - VS - Richard-Wagner-Straße				0	45 000	0,00	2HL	
2110	070000	Aktivierungsfähige Rechte *[46]*				2 000	2 000	3 966,74	4S	
2110	070990	Aktivierungsfähige Rechte (immaterielle Vermögenswerte) *[47]*				1 600	0	25 089,00	4S	
2110	775090	Kap.Transfers an Unternehmungen - VIV *[48]*				31 700	39 700	30 200,00	GG3R	9952
SU 34		**Summe Auszahlungen investive Gebarung**				**5 811 600**	**5 304 100**	**5 625 828,62**		
SA 2		**Saldo (2) Geldfluss aus der investiven Gebarung (33 - 34)**				**-3 238 800**	**-4 310 600**	**653 110,40**		
SA 3		**Saldo (3) Nettofinanzierungssaldo (SA 1 + SA 2)**				**-6 899 000**	**-7 045 500**	**-1 859 739,58**		

Ansatz 2110 Konto	Volksschulen	Voranschlag 2023	Voranschlag 2022	Ergebnis 2021	Voranschlag 2023	Voranschlag 2022	Ergebnis 2021	BWST	S/D
		Ergebnisvoranschlag			Finanzierungsvoranschlag				
Finanzierungstätigkeit									
2110 346100	Investitionsdarlehen von Finanzunternehmen *[49]*				3 207 100	4 142 600	1 099 715,55	GG3D	
SU 35	**Summe Einzahlungen aus der Finanzierungstätigkeit**				**3 207 100**	**4 142 600**	**1 099 715,55**		
2110 346100	Investitionsdarlehen (Tilgung) - Finanzunternehmen				156 400	108 100	3 807 243,92	GG3D	9943
SU 36	**Summe Auszahlungen aus der Finanzierungstätigkeit**				**156 400**	**108 100**	**3 807 243,92**		
SA 4	**Saldo (4) Geldfluss aus der Finanzierungstätigkeit (35 - 36)**				**3 050 700**	**4 034 500**	**-2 707 528,37**		
SA 5	**Saldo (5) Geldfluss aus der voranschlagswirksamen Gebarung (SA 3 + SA 4)**				**-3 848 300**	**-3 011 000**	**-4 567 267,95**		

Erläuterungen:		
2110 811100 [1]	Vermietung von Schulräumlichkeiten an Vereine (4/B)
2110 811110 [2]	Vermietung von Schulräumlichkeiten an Vereine (4/FS)
2110 816000 [3]	Ersätze für durch Schüler verursachte Schäden
2110 816010 [4]	Betreuungsbeitrag Nachmittagsbetreuung
2110 816020 [5]	Verpflegungskosten Nachmittagsbetreuung
2110 816040 [6]	Arbeitsmittel Nachmittagsbetreuung
2110 816301 [7]	Schulerhaltungsbeiträge von Gemeinden für Schüler mit auswärtigem Wohnsitz
2110 829380 [8]	Schadenersätze von Versicherungen
2110 861011 [9]	Personalkostenbeitrag Land für Nachmittagsbetreuung
2110 861031 [10]	Personalkostenbeitrag Land für Nachmittagsbetreuung (Bundesanteil)
2110 700000 [11]	Miete für Telefonanlagen, Kopiergeräte, Brandmeldeanlagen, Maschinen, Geräte, Fahrzeuge
2110 700090 [12]	Miete an die VIV GmbH & Co KG für VS Auen und VS St. Andrä
2110 705900 [13]	Leasingrate für EDV-Geräte
2110 720301 [14]	Schulerhaltungsbeiträge für Schüler außerhalb des Bezirkes
2110 728000 [15]	Schneeräumung, Wäschereinigung, ORF-Gebühren, Urheberrechtsabgabe, EDV-Software, Entsorgungskosten, Schädlingsbekämpfung, Honorare, Turngeräte- und Schultafel-Überprüfung, AKM-Beiträge, Baumkontrollen, Schulassistenten, Wartungsverträge für IT-Soft- ware, Beistellung Hilfspersonal für pflegerisch-helfende Leistungen, Dienstleistungen etc.
2110 728010 [16]	Verpflegungs- und Personalkosten für Nachmittagsbetreuung
2110 728019 [17]	Schulärztlicher Dienst (Intern 1/GP - § 1 Abs. 4 Ktn. Schulgesetz)
2110 755090 [18]	Zinsenbeitrag an VIV GmbH & Co KG für VS Auen und VS St. Andrä
2110 775090 [19]	Tilgungsbeitrag an VIV GmbH & Co KG für VS Auen und VS St. Andrä
2110 300001 [20]	Kapitaltransfer von Bund für Projekt "100 Schulen/1000 Chancen"
2110 300331 [21]	Kapitaltransfers von Bund, FFG Förderung für Volksschulen - Breitbandanschluss
2110 300901 [22]	VS 10 Vassach Förderung - Erneuerung Heizungs- und Regelungsanlage VS St. Martin Förderung - Erneuerung Heizungsanlage inkl. Lüftungsanlage und Warmwasseraufbereitung
2110 301001 [23]	VS 6 Auen - Beitrag Schulbaufonds (66 %)
2110 301031 [24]	Bund - Investition - Beitrag § 15 a Förderung
2110 006000 [25]	VS - Außenspielgeräte inkl. Fallschutz, Hecken
2110 006780 [26]	VS 8 St. Andrä - Zaunerneuerung
2110 006910 [27]	Volksschulen - Grundstückseinrichtungen für Nachmittagsgruppen
2110 010030 [28]	Dachsensorik

2110	010720	[29]	Nachrüstung Messeinrichtung VS Friedenspark i.Z. Notstromeinspeisung
2110	010730	[30]	VS 3 Lind - Erneuerung Akustikdecken inkl. Beleuchtung
			Erneuerung E-Verteilung VS Völkendorf - Turnsaal i.Z. Notstromeinspeisung
2110	010740	[31]	VS 4 Völkendorf - E-Verteiler Turnsaal
2110	010750	[32]	VS St. Martin - Erneuerung der Heizungsanlage inkl. Lüftungsanlage und Warmwasseraufbereitung
2110	010770	[33]	Übertrag 2022/2023 VS 7 Landskron
			Nachrüstung Messeinrichtung -VS Landskron i.Z. Notstromeinspeisung
2110	010800	[34]	VS 10 Vassach - Erneuerung Heizung inkl. Steuerungs- und Regelungsanlage
			VS 10 Vassach - Akustikdecke und Beleuchtung - Errichtung
2110	010830	[35]	VS 13 St. Magdalen - Gebäude - Teilsanierung, Fenster Tausch mit Sonnenschutz
2110	020000	[36]	VS - Rasentraktoren, Rasenmäher, Schneefräsen
2110	042200	[37]	VS - Amts-, Betriebs- und Geschäftsausstattung
2110	042910	[38]	Volksschulen - Ausstattung von Nachmittagsgruppen
2110	042990	[39]	diverse Volksschulen - Klasseneinrichtungen - Ankauf
			div. Volksschulen Projekt "100 Schulen/1000 Chancen
2110	050370	[40]	Übertrag 2022/2023 EDV - Amtsausstattung
			Volksschulen - Breitbandanschluss
2110	060760	[41]	VS 6 Auen - Im Bau befindliche Grundstückseinrichtungen
			VS 6 Auen - Um- und Zubau
			VS 6 Auen - Übertrag 2022/2023
2110	061760	[42]	VS 6 Auen - Im Bau befindliche Gebäude u. Bauten
			VS 6 Auen - Um- und Zubauten
			VS 6 Auen - Übertrag 2022/2023
2110	061840	[43]	Richard-Wagner-Schule - Generalsanierung und Umbau VS - Bau
2110	062760	[44]	VS 6 Auen - Im Bau befindliche techn.Anlagen Fahrzeuge, Maschinen
			VS 6 Auen - Um- und Zubau
			VS 6 Auen - Übertrag 2022/2023
2110	063760	[45]	VS 6 Auen - Im Bau befindliche Anlagen Amtsausstattung
			VS 6 Auen - Um- und Zubau
			VS 6 Auen - Übertrag 2022/2023
2110	070000	[46]	VS - Software-Lizenzen für digitale Lehrmittel
2110	070990	[47]	div. Volksschulen - Projekt "100 Schulen/1000 Chancen
2110	775090	[48]	Tilgungsbeitrag an VIV GmbH & Co KG für VS Auen und VS St. Andrä
2110	346100	[49]	

UA 212	Hauptschulen	Voranschlag 2023	Voranschlag 2022	Ergebnis 2021	Voranschlag 2023	Voranschlag 2022	Ergebnis 2021	BWST	S/D
		Ergebnisvoranschlag			Finanzierungsvoranschlag				
SA 0 / SA 1	**(0) Nettoergebnis (21 - 22) / Saldo (1) Geldfluss aus der operativen Gebarung (31 - 32)**	**-2 776 600**	**-2 868 600**	**-2 677 066,63**	**-2 022 500**	**-1 806 200**	**-1 785 430,68**		
SA 00	**Nettoergebnis nach Zuweisung und Entnahmen von Haushaltsrücklagen (SA 0 +/- SU 23)**	**-2 776 600**	**-2 868 600**	**-2 728 442,91**					
SA 2	**Saldo (2) Geldfluss aus der investiven Gebarung (33 - 34)**				**-821 000**	**-112 500**	**901 217,98**		
SA 3	**Saldo (3) Nettofinanzierungssaldo (SA 1 + SA 2)**				**-2 843 500**	**-1 918 700**	**-884 212,70**		
SA 4	**Saldo (4) Geldfluss aus der Finanzierungstätigkeit (35 - 36)**				**709 900**	**-18 300**	**-55 076,41**		
SA 5	**Saldo (5) Geldfluss aus der voranschlagswirksamen Gebarung (SA 3 + SA 4)**				**-2 133 600**	**-1 937 000**	**-939 289,11**		

Ansatz 2120 Konto		Hauptschulen	Voranschlag 2023	Voranschlag 2022	Ergebnis 2021	Voranschlag 2023	Voranschlag 2022	Ergebnis 2021	BWST	S/D
			Ergebnisvoranschlag			Finanzierungsvoranschlag				
Operative Gebarung										
2120	808000	Veräußerungen von Waren	100	100	0,00	100	100	0,00	4S	
2120	809000	Gegenwerte von Sachbezugsleistungen	7 500	7 200	7 015,68	7 500	7 200	7 015,68	MDPB	
2120	810610	Erträge aus Leistungen - Strom	2 200	1 000	0,00	2 200	1 000	0,00	3BE	
2120	811100	Miet- und Pachtertrag *[1]*	9 400	12 700	14 275,75	9 400	12 700	13 889,75	4S	
2120	811109	Miet- und Pachtertrag - intern	1 300	500	78,00	1 300	500	0,00	4S	
2120	811110	Miet- und Pachtertrag *[2]*	13 000	13 000	2 228,45	13 000	13 000	2 502,10	4FS	
2120	811119	Miet- und Pachtertrag - intern - 4/FS	300	300	0,00	300	300	0,00	4FS	
2120	811200	Miet- und Pachtertrag *[3]*	35 000	35 000	15 005,00	35 000	35 000	14 656,25	4FS	
2120	813000	Erträge aus der Auflösung von Investitionszuschüssen (Kapitaltransfers)	284 200	263 200	274 501,02				3BE	
2120	816000	Kostenbeiträge (-Ersätze) für sonstige Leistungen	100	100	0,00	100	100	0,00	4S	
2120	816010	Kostenbeiträge (-Ersätze) für sonstige Leistungen *[4]*	163 900	108 300	75 381,16	163 900	108 300	80 110,77	4S	
2120	816020	Kostenbeiträge (-Ersätze) für sonstige Leistungen *[5]*	200 900	147 900	67 149,19	200 900	147 900	72 186,73	4S	
2120	816040	Kostenbeiträge (Kostenersätze) für sonstige Leistungen *[6]*	13 000	0	0,00	13 000	0	0,00	4S	
2120	816301	Kostenbeiträge (-Ersätze) für Schulerhaltungsbeiträge *[7]*	263 000	206 000	186 133,56	263 000	206 000	186 133,56	4S	
2120	817200	Erträge aus der Auflösung von sonstigen Rückstellungen - nicht konsumierte Urlaube	0	3 900	2 199,76				3BE	
2120	819000	Übrige nicht finanzierungswirk same Erträge	0	0	2 720,12				3BE	
2120	828000	Rückersätze von Aufwendungen	74 700	1 000	1 343,88	74 700	1 000	1 343,88	4S	
2120	829380	Sonstige Erträge - Schadensfall - 2120.61x380 *[8]*	8 000	8 000	1 694,81	8 000	8 000	1 694,81	4S	
2120	860701	Transfers von Bund, Bundesfonds u. -kammern	0	0	219,00	0	0	219,00	2HL	
2120	861011	Transfers von Ländern, Landesfonds u. -kammern *[9]*	72 000	56 000	0,00	72 000	56 000	0,00	4S	
2120	861031	Transfers von Ländern - Kinderbetreuung *[10]*	58 100	70 000	0,00	58 100	70 000	0,00	4S	
2120	861701	Transfers von Ländern, Landesfonds und Landeskammern	0	0	675,00	0	0	675,00	2HL	
SU 21 / SU 31		**Summe Erträge / Einzahlungen operative Gebarung**	**1 206 700**	**934 200**	**650 620,38**	**922 500**	**667 100**	**380 427,53**		
2120	400000	Geringwertige Wirtschaftsgüter (GWG)	21 500	20 600	15 483,41	21 500	20 600	17 479,72	4S	

Ansatz 2120	Konto	Hauptschulen	Voranschlag 2023	Voranschlag 2022	Ergebnis 2021	Voranschlag 2023	Voranschlag 2022	Ergebnis 2021	BWST	S/D
			Ergebnisvoranschlag			Finanzierungsvoranschlag				
2120	400009	Geringwertige Wirtschaftsgüter - intern - Zentraler Service	100	200	0,00	100	200	0,00	4RV	9958
2120	400910	Geringwertige Wirtschaftsgüter (GWG)	1 500	3 000	0,00	1 500	3 000	0,00	4S	
2120	413040	Handelswaren zur entgeltlichen Weitergabe	13 000	0	0,00	13 000	0	0,00	4S	
2120	413400	Handelswaren zur unentgeltlichen Weitergabe	100	100	0,00	100	100	0,00	4S	
2120	452000	Treibstoffe	1 000	1 000	575,82	1 000	1 000	668,89	4S	254
2120	453000	Schmier- und Schleifmittel	500	500	129,51	500	500	129,51	4S	254
2120	454000	Reinigungsmittel	19 000	12 500	12 948,24	19 000	12 500	12 948,24	4S	254
2120	455000	Chemische und sonstige artverwandte Mittel	500	500	286,00	500	500	286,00	4S	254
2120	455029	Chemische und sonstige artverwandte Mittel - intern - Wirtschaftshof	500	500	201,60	500	500	201,60	4S	
2120	456000	Schreib-, Zeichen- und sonstige Büromittel	1 000	1 500	698,96	1 000	1 500	712,98	4S	254
2120	456009	Schreib-, Zeichen- und sonstige Büromittel - intern - Zentraler Service	5 400	5 500	3,89	5 400	5 500	3,89	4RV	9958
2120	457000	Druckwerke	3 000	5 000	2 096,37	3 000	5 000	1 986,37	4S	254
2120	457910	Druckwerke	1 500	3 000	0,00	1 500	3 000	0,00	4S	
2120	458000	Mittel zur ärztlichen Betreuung und Gesundheitsvorsorge	1 500	2 500	704,03	1 500	2 500	704,03	4S	254
2120	459000	Sonstige Verbrauchsgüter	5 000	5 000	6 195,27	5 000	5 000	6 236,79	4S	254
2120	459009	Sonstige Verbrauchsgüter - intern - Zentraler Service	100	100	0,00	100	100	0,00	4RV	9958
2120	501000	Geldbezüge, Beamte HV	73 600	68 200	66 047,02	73 600	68 200	66 278,68	MDPL	9940
2120	511000	Geldbezüge, Vertragsbedienstete HV	133 400	146 500	141 116,64	133 400	146 500	141 116,64	MDPL	9940
2120	541000	Sachbezüge, Vertragsbedienstete HV	7 500	7 200	7 015,68	7 500	7 200	7 015,68	MDPL	9940
2120	563000	Sonstige Aufwandsentschädigungen	1 800	1 700	1 681,80	1 800	1 700	1 681,80	MDPL	9940
2120	565000	Mehrleistungsvergütungen	1 400	600	4 510,44	1 400	600	3 872,12	MDPL	9940
2120	569000	Sonstige Nebengebühren	15 800	15 800	17 370,53	15 800	15 800	17 388,07	MDPL	9940
2120	580000	DGB zum Ausgleichsfonds für Familienbeihilfen	7 500	7 100	6 942,20	7 500	7 100	6 926,99	MDPL	9940
2120	581000	Dienstgeberbeiträge zur Alterssicherung	19 100	0	20 416,10	19 100	0	20 416,10	MDPL	9940
2120	581010	Dienstgeberbeiträge zur Alterssicherung - Betriebspension	2 100	2 800	2 818,09	2 100	2 800	2 818,09	MDPL	9940
2120	582000	Sonstige DGB zur sozialen Sicherheit	17 100	38 100	17 159,80	17 100	38 100	17 139,89	MDPL	9940
2120	591000	Dotierung von Rückstellungen für Abfertigungen	900	1 000	5 337,67				3BE	9944
2120	592000	Dotierung von Rückstellungen für Jubiläumszuwendungen	2 000	900	5 120,14				3BE	9944
2120	593000	Dotierung von Rückstellungen für nicht konsumierte Urlaube	2 400	0	0,00				3BE	9944
2120	593100	Dotierung von Rückstellungen f ür nicht konsumierte Gleitzeit	12 400	0	6 222,00				3BE	9944
2120	600100	Energiebezüge - Strom	150 000	105 000	66 307,46	150 000	105 000	66 307,46	3BE	9965
2120	600300	Energiebezüge - Wärme	351 200	253 600	169 387,94	351 200	253 600	169 387,94	3BE	9979
2120	613000	Instandhaltung von sonstigen Grundstückseinrichtungen	6 000	4 500	23 923,44	6 000	4 500	23 297,04	2HL	188
2120	613210	Instandhaltung von sonstigen Grundstückseinrichtungen	3 000	3 000	4 764,60	3 000	3 000	4 764,60	4S	254
2120	614000	Instandhaltung von Gebäuden und Bauten	95 000	75 000	92 806,33	95 000	75 000	103 040,46	2HL	188
2120	614210	Instandhaltung von Gebäuden und Bauten - 4B	3 000	4 000	3 050,02	3 000	4 000	3 055,33	4S	254
2120	614220	Instandhaltung von Gebäuden und Bauten - Wartungen	11 300	11 100	8 326,95	11 300	11 100	13 503,09	2HL	9963
2120	614380	Instandhaltung von Gebäuden und Bauten - Schadensfall - 2120.829380	8 000	8 000	2 033,77	8 000	8 000	2 033,77	4S	
2120	614710	Instandhaltung von Gebäuden und Bauten - MS 1 Auen	84 500	0	0,00	84 500	0	0,00	2HL	

Ansatz 2120	Konto	Hauptschulen	Voranschlag 2023	Voranschlag 2022	Ergebnis 2021	Voranschlag 2023	Voranschlag 2022	Ergebnis 2021	BWST	S/D
			Ergebnisvoranschlag			Finanzierungsvoranschlag				
2120	614730	Instandhaltung von Gebäuden und Bauten - MS 3 Völkendorf	24 600	0	0,00	24 600	0	0,00	2HL	
2120	614740	Instandhaltung von Gebäuden und Bauten - MS 4 Landskron	4 600	0	0,00	4 600	0	0,00	2HL	
2120	614750	Instandhaltung von Gebäuden und Bauten - Ballspielhalle Lind	4 600	0	0,00	4 600	0	0,00	2HL	
2120	616210	Instandh.von Maschinen u.masch.Anlagen	5 000	3 500	5 040,61	5 000	3 500	5 055,11	4S	254
2120	618210	Instandhaltung von sonstigen Anlagen	10 500	10 500	8 119,29	10 500	10 500	8 100,92	4S	254
2120	618260	Instandhaltung von sonstigen Anlagen - 5F	1 500	200	1 362,51	1 500	200	1 362,51	5F	9964
2120	621000	Sonstige Transporte	1 200	200	0,00	1 200	200	0,00	4S	254
2120	630000	Postdienste	1 800	2 000	2 053,62	1 800	2 000	2 053,62	MDIT	9949
2120	631000	Telekommunikationsdienste	32 200	29 700	12 065,64	32 200	29 700	12 142,44	4S	
2120	650000	Zinsen für Finanzschulden - in Euro	33 400	10 600	11 833,71	33 400	10 600	11 833,71	GG3D	9943
2120	670000	Versicherungen	5 500	4 300	3 175,00	5 500	4 300	3 175,00	GG3V	9950
2120	680100	Planmäßige Abschreibung - Immaterielle Vermögensswerte	300	300	330,72				3BE	9969
2120	680200	Planmäßige Abschreibung - Grundstückseinrichtungen u. Infrastruktur	800	400	364,24				3BE	9969
2120	680300	Planmäßige Abschreibung - Gebäude und Bauten	908 500	1 211 900	907 812,16				3BE	9969
2120	680500	Planmäßige Abschreibung - Sonderanlagen	21 500	19 100	19 709,04				3BE	9969
2120	680600	Planmäßige Abschreibung - Technische Anlagen, Fahrzeuge und Maschinen	3 300	3 400	4 154,52				3BE	9969
2120	680700	Planmäßige Abschreibung - Amts-, Betriebs- und Geschäftsausstattung	75 200	90 500	110 937,66				3BE	9969
2120	690800	Abschreibung von Forderungen (Schadensfälle)	1 000	2 000	144,04				3BE	9951
2120	695000	Wertberichtigungen zu kurzfristigen Forderungen (LuL)	10 000	0	0,00				3BE	
2120	700000	Miet- und Pachtaufwand	21 500	30 000	26 976,41	21 500	30 000	26 976,41	4S	254
2120	700039	Miet- und Pachtaufwand - intern - Stadtgrün	1 000	0	0,00	1 000	0	0,00	4S	214
2120	700079	Miet- und Pachtaufwand - intern - Grundbenützung	0	100	0,00	0	100	0,00	4S	
2120	700269	Miet- und Pachtaufwand - intern - Stadion Lind	17 300	16 900	16 711,61	17 300	16 900	16 711,61	4S	214
2120	705900	Operating Leasing *[11]*	29 200	36 700	28 503,61	29 200	36 700	28 503,61	4S	9943
2120	705910	Operating Leasing MS 1 *[12]*	2 100	0	1 778,16	2 100	0	1 778,16	4S	9943
2120	705920	Operating Leasing MS 2 *[13]*	5 400	0	5 056,80	5 400	0	5 056,80	4S	9943
2120	710000	Öffentliche Abgaben, ohne Gebühren gem. FAG	1 000	1 000	492,85	1 000	1 000	492,85	4S	257
2120	711000	Gebühren f.d.Ben.v.Gemeindeeinr. u. -anlagen gem. FAG	68 000	68 000	48 093,22	68 000	68 000	48 093,22	4S	257
2120	720300	Kostenbeiträge (-Ersätze) - VKB *[14]*	27 400	21 000	35 700,00	27 400	21 000	35 700,00	4S	254
2120	720301	Kostenbeiträge (-Ersätze) - Schulerhaltungsbeiträge *[15]*	13 100	45 900	10 465,69	13 100	45 900	10 465,69	4S	258
2120	722000	Rückersätze von Erträgen	0	100	565,55	0	100	565,55	4S	
2120	724100	Reisegebühren (einschl. Km-Geld)	600	600	104,16	600	600	104,16	4S	
2120	728000	Entgelte für sonstige Leistungen *[16]*	161 600	163 000	289 641,61	161 600	163 000	290 000,12	4S	254
2120	728009	Entgelte für sonstige Leistungen - intern - Wirtschaftshof	5 000	5 000	14 524,85	5 000	5 000	15 340,34	4S	214
2120	728010	Entgelte für sonstige Leistungen *[17]*	624 800	470 500	378 601,46	624 800	470 500	260 563,14	4S	
2120	728019	Entgelte für sonstige Leistungen - intern - Schulärztlicher Dienst *[18]*	40 500	40 500	40 063,16	40 500	40 500	40 063,16	4S	214
2120	728039	Entgelte für sonstige Leistungen - intern - Stadtgrün	8 000	8 000	11 783,47	8 000	8 000	11 649,97	4S	214
2120	728059	Entgelte für sonstige Leistungen - intern - Feuerwehr	500	500	0,00	500	500	0,00	4S	214
2120	728109	Entgelte für sonstige Leistungen - intern - Wirtschaftshof	1 300	1 300	456,50	1 300	1 300	456,50	2HL	

Ansatz 2120	Konto	Hauptschulen	Voranschlag 2023	Voranschlag 2022	Ergebnis 2021	Voranschlag 2023	Voranschlag 2022	Ergebnis 2021	BWST	S/D
			Ergebnisvoranschlag			Finanzierungsvoranschlag				
2120	728129	Entgelte für sonstige Leistungen - intern - Gebäudereinigung	560 900	527 600	457 746,46	560 900	527 600	457 746,46	2HLR	9961
2120	728219	Entgelte für sonstige Leistungen - intern - Druckerei	100	100	26,68	100	100	26,68	MDIT	9955
2120	728220	Entgelte für sonstige Leistungen - Überprüfungen	42 600	33 500	35 881,78	42 600	33 500	34 588,14	2HL	9963
2120	760000	Pensionen und sonstige Ruhebezüge (einschl.DGB)	121 700	128 300	125 728,50	121 700	128 300	125 850,56	MDPL	9942
SU 22 / SU 32		**Summe Aufwendungen / Auszahlungen operative Gebarung**	**3 983 300**	**3 802 800**	**3 327 687,01**	**2 945 000**	**2 473 300**	**2 165 858,21**		
SA 0 / SA 1		**(0) Nettoergebnis (21 - 22) / Saldo (1) Geldfluss aus der operativen Gebarung (31 - 32)**	**-2 776 600**	**-2 868 600**	**-2 677 066,63**	**-2 022 500**	**-1 806 200**	**-1 785 430,68**		
2120	794822	Rücklagen NMS Lind	0	0	15 000,00				GG3V	
2120	794912	Rücklage (Geb.R.) - KT Bund	0	0	90 000,00				GG3R	
2120	895122	Rücklage (Kap.R.) - Kapitalrücklage Kelag	0	0	53 623,72				GG3K	
SU 23		**Summe Haushaltsrücklagen**	**0**	**0**	**-51 376,28**					
SA 00		**Nettoergebnis nach Zuweisung und Entnahmen von Haushaltsrücklagen (SA 0 +/- SU 23)**	**-2 776 600**	**-2 868 600**	**-2 728 442,91**					
Investive Gebarung										
2120	300701	Kapitaltransfers von Bund, Bundesfonds u. -kammern				0	0	15 000,00	2HL	
2120	300901	Kapitaltransfers von Bund, KIP-Förderung *[19]*				192 000	0	0,00	GG3	
2120	301001	Kapitaltransfers von Ländern, Landesfonds u. -kammern				0	0	962 000,00	4S	
2120	301031	Kapitaltransfers von Ländern, Landesfonds u. -kammern - Infrastrukturförderung *[20]*				36 400	104 000	90 000,00	4S	
SU 33		**Summe Einzahlungen investive Gebarung**				**228 400**	**104 000**	**1 067 000,00**		
2120	006000	Sonstige Grundstückseinrichtungen				0	0	3 184,80	2HL	
2120	006040	Sonstige Grundstückseinrichtungen - MS 4 Landskron *[21]*				18 000	0	0,00	4S	
2120	006060	Sonstige Grundstückseinrichtungen				0	0	4 100,00	4S	
2120	006910	Sonstige Grundstückseinrichtungen *[22]*				17 000	34 000	0,00	4S	546
2120	010710	Gebäude und Bauten - MS 1 Auen *[23]*				282 000	70 000	20 297,65	2HL	
2120	010720	Gebäude und Bauten - MS 2 Lind *[24]*				7 800	0	0,00	2HL	
2120	010730	Gebäude und Bauten - MS 3 Völkendorf *[25]*				150 000	0	4 596,00	2HL	
2120	010740	Gebäude und Bauten - MS 4 Landskron *[26]*				394 000	0	4 596,00	2HL	524
2120	020000	Maschinen und maschinelle Anlagen				0	12 000	538,56	4S	
2120	042000	Amts-, Betriebs- und Geschäftsausstattung *[27]*				10 600	9 700	26 576,50	4S	
2120	042010	Amts-, Betriebs- und Geschäftsausstattung				0	0	62 388,00	4S	
2120	042740	Amts-, Betriebs- und Geschäftsausstattung - MS 4 Landskron *[28]*				15 000	0	0,00	2HL	524
2120	042910	Amts-, Betriebs- und Geschäftsausstattung - Ganztagsschulen *[29]*				35 000	70 000	0,00	4S	546
2120	042990	Amts-, Betriebs- und Geschäftsausstattung *[30]*				113 000	20 000	14 959,21	4S	
2120	050710	Sonderanlagen				0	0	12 643,46	2HL	
2120	050720	Sonderanlagen - MS 2 Lind				0	0	11 841,84	2HL	
2120	050740	Sonderanlagen - MS 4 Landskron *[31]*				5 000	0	0,00	2HL	524
2120	070000	Aktivierungsfähige Rechte *[32]*				2 000	800	60,00	4S	
SU 34		**Summe Auszahlungen investive Gebarung**				**1 049 400**	**216 500**	**165 782,02**		
SA 2		**Saldo (2) Geldfluss aus der investiven Gebarung (33 - 34)**				**-821 000**	**-112 500**	**901 217,98**		
SA 3		**Saldo (3) Nettofinanzierungssaldo (SA 1 + SA 2)**				**-2 843 500**	**-1 918 700**	**-884 212,70**		

Ansatz 2120 Konto	Hauptschulen	Voranschlag 2023	Voranschlag 2022	Ergebnis 2021	Voranschlag 2023	Voranschlag 2022	Ergebnis 2021	BWST	S/D
		Ergebnisvoranschlag			Finanzierungsvoranschlag				
Finanzierungstätigkeit									
2120 346100	Investitionsdarlehen von Finanzunternehmen				821 000	100 500	62 388,00	GG3D	
SU 35	**Summe Einzahlungen aus der Finanzierungstätigkeit**				**821 000**	**100 500**	**62 388,00**		
2120 346100	Investitionsdarlehen (Tilgung) - Finanzunternehmen				111 100	118 800	117 464,41	GG3D	9943
SU 36	**Summe Auszahlungen aus der Finanzierungstätigkeit**				**111 100**	**118 800**	**117 464,41**		
SA 4	**Saldo (4) Geldfluss aus der Finanzierungstätigkeit (35 - 36)**				**709 900**	**-18 300**	**-55 076,41**		
SA 5	**Saldo (5) Geldfluss aus der voranschlagswirksamen Gebarung (SA 3 + SA 4)**				**-2 133 600**	**-1 937 000**	**-939 289,11**		

Erläuterungen:

2120	811100 [1]	Vermietung von Schulräumlichkeiten an Vereine (4/B)
2120	811110 [2]	Vermietung von Schulräumlichkeiten an Vereine (4/FS)
2120	811200 [3]	Vermietung der Ballspielhalle in Lind an Vereine
2120	816010 [4]	Betreuungsbeitrag Nachmittagsbetreuung
2120	816020 [5]	Verpflegungskosten Nachmittagsbetreuung
2120	816040 [6]	Arbeitsmittel Nachmittagsbetreuung
2120	816301 [7]	Schulerhaltungsbeiträge von Gemeinden für Schüler mit auswärtigem Wohnsitz
2120	829380 [8]	Ersatz aus Versicherungsleistungen
2120	861011 [9]	Personalkostenbeitrag Land für Nachmittagsbetreuung
2120	861031 [10]	Personalkostenbeitrag Land für Nachmittagsbetreuung (Bundesanteil)
2120	705900 [11]	Leasing EDV-Geräte
2120	705910 [12]	Leasing iPads
2120	705920 [13]	Leasing EDV-Geräte
2120	720300 [14]	Verwaltungskostenbeitrag Stadthalle für Ballspielhalle
2120	720301 [15]	Schulerhaltungsbeiträge für Schüler außerhalb des Bezirkes
2120	728000 [16]	Filmbeiträge, Wäschereinigung, Schneeräumung, Schädlingsbekämpfung, Kostenbeiträge für Arbeitslehrer, div. Wartungen und Überprüfungen (z.B. Turngeräte, Tafeln), GIS-Gebühren, Baumkontrolle, IT-Software, AKM-Beiträge, Entsorgungskosten, WLAN, Schulassistenten, Hilfspersonal pflegerisch-helfende Leistungen etc.
2120	728010 [17]	Verpflegungs- und Personalkosten für Nachmittagsbetreuung
2120	728019 [18]	Schulärztlicher Dienst (Intern 1/GP - § 1 Abs. 4 Ktn. Schulgesetz)
2120	300901 [19]	MS 4 Landskron - Steuerungs- und Regelungsanlage MS 1 Auen - Erneuerung Zu- und Abluftanlage
2120	301031 [20]	Bund - Investition - Beitrag
2120	006040 [21]	MS - Außenspielgeräte inkl. Fallschutz
2120	006910 [22]	MS - Außenspielgeräte für Nachmittagsgruppen
2120	010710 [23]	Dachsensorik MS 1 Auen - Erneuerung Zu- und Abluftanlage Steuerungs- und Regelungsanlage Übertrag 2022/2023
2120	010720 [24]	Erneuerung E-Verteilung im Zuge Notstromeinspeisung
2120	010730 [25]	Verbesserung brandschutztechnische Maßnahmen
2120	010740 [26]	Inklusionszentrum - Umbau MS 4/5 - Bau

			MS 4 Landskron - Steuerungs- und Regelungsanlage
	2120	042000 [27]	Kleininvestitionen
	2120	042740 [28]	Inklusionszentrum - Umbau MS 4/5 - Einrichtung
	2120	042910 [29]	MS - Einrichtungsgegenstände für Nachmittagsgruppen
	2120	042990 [30]	MS - Klassen-Einrichtung lt. Konzept 4/S
	2120	050740 [31]	Inklusionszentrum - Umbau MS 4/5 - Sonderanlagen
	2120	070000 [32]	MS - Software-Lizenzen für digitale Lehrmittel

UA 213	Sonderschulen	Voranschlag 2023	Voranschlag 2022	Ergebnis 2021	Voranschlag 2023	Voranschlag 2022	Ergebnis 2021	BWST	S/D
		Ergebnisvoranschlag			Finanzierungsvoranschlag				
SA 0 / SA 1	**(0) Nettoergebnis (21 - 22) / Saldo (1) Geldfluss aus der operativen Gebarung (31 - 32)**	**-309 500**	**-289 700**	**-250 489,39**	**-253 600**	**-225 300**	**-132 173,48**		
SA 00	**Nettoergebnis nach Zuweisung und Entnahmen von Haushaltsrücklagen (SA 0 +/- SU 23)**	**-309 500**	**-289 700**	**-250 489,39**					
SA 2	**Saldo (2) Geldfluss aus der investiven Gebarung (33 - 34)**				**-200**	**-2 200**	**-1 409,72**		
SA 3	**Saldo (3) Nettofinanzierungssaldo (SA 1 + SA 2)**				**-253 800**	**-227 500**	**-133 583,20**		
SA 4	**Saldo (4) Geldfluss aus der Finanzierungstätigkeit (35 - 36)**				**-17 800**	**-4 100**	**-17 985,60**		
SA 5	**Saldo (5) Geldfluss aus der voranschlagswirksamen Gebarung (SA 3 + SA 4)**				**-271 600**	**-231 600**	**-151 568,80**		

Ansatz 2130 Konto		Sonderschulen	Voranschlag 2023	Voranschlag 2022	Ergebnis 2021	Voranschlag 2023	Voranschlag 2022	Ergebnis 2021	BWST	S/D
			Ergebnisvoranschlag			Finanzierungsvoranschlag				
Operative Gebarung										
2130	811100	Miet- und Pachtertrag *[1]*	200	200	0,00	200	200	0,00	4S	
2130	813000	Erträge aus der Auflösung von Investitionszuschüssen (Kapitaltransfers)	23 200	23 200	23 224,06				3BE	
2130	816010	Kostenbeiträge (-Ersätze) für sonstige Leistungen *[2]*	8 500	5 100	4 254,11	8 500	5 100	4 598,76	4S	
2130	816020	Kostenbeiträge (-Ersätze) für sonstige Leistungen *[3]*	6 200	5 700	5 084,85	6 200	5 700	5 425,95	4S	
2130	816040	Kostenbeiträge (Kostenersätze) für sonstige Leistungen *[4]*	1 500	0	0,00	1 500	0	0,00	4S	
2130	816301	Kostenbeiträge (-Ersätze) für Schulerhaltungsbeiträge *[5]*	100	100	29 226,33	100	100	29 226,33	4S	
2130	817200	Erträge aus der Auflösung von sonstigen Rückstellungen - nicht konsumierte Urlaube	0	2 300	0,00				3BE	
2130	819000	Übrige nicht finanzierungswirksame Erträge	0	0	987,50				3BE	
2130	828000	Rückersätze von Aufwendungen	100	500	0,00	100	500	0,00	4S	
2130	829380	Sonstige Erträge - Schadensfall - 2130.61x380 *[6]*	3 000	3 000	0,00	3 000	3 000	0,00	4S	
2130	861011	Transfers von Ländern, Landesfonds u. -kammern *[7]*	8 000	8 000	0,00	8 000	8 000	0,00	4S	
2130	861031	Transfers von Ländern - Kinderbetreuung *[8]*	9 800	14 500	0,00	9 800	14 500	0,00	4S	
SU 21 / SU 31		**Summe Erträge / Einzahlungen operative Gebarung**	**60 600**	**62 600**	**62 776,85**	**37 400**	**37 100**	**39 251,04**		
2130	400000	Geringwertige Wirtschaftsgüter (GWG)	1 500	1 900	559,27	1 500	1 900	559,27	4S	
2130	400009	Geringwertige Wirtschaftsgüter - intern - Zentraler Service	100	100	0,00	100	100	0,00	4RV	9958
2130	413040	Handelswaren zur entgeltlichen Weitergabe	1 500	0	0,00	1 500	0	0,00	4S	
2130	413400	Handelswaren zur unentgeltlichen Weitergabe	500	500	477,43	500	500	477,43	4S	

Ansatz 2130	Konto	Sonderschulen	Voranschlag 2023	Voranschlag 2022	Ergebnis 2021	Voranschlag 2023	Voranschlag 2022	Ergebnis 2021	BWST	S/D
			Ergebnisvoranschlag			Finanzierungsvoranschlag				
2130	452000	Treibstoffe	100	100	0,00	100	100	0,00	4S	255
2130	453000	Schmier- und Schleifmittel	100	100	0,00	100	100	0,00	4S	255
2130	454000	Reinigungsmittel	1 500	1 500	1 069,28	1 500	1 500	1 069,28	4S	255
2130	455000	Chemische und sonstige artverwandte Mittel	100	100	0,00	100	100	0,00	4S	255
2130	455029	Chemische und sonstige artverwandte Mittel - intern - Wirtschaftshof	200	200	0,00	200	200	0,00	4S	
2130	456000	Schreib-, Zeichen- und sonstige Büromittel	200	200	0,00	200	200	0,00	4S	255
2130	456009	Schreib-, Zeichen- und sonstige Büromittel - intern - Zentraler Service	100	200	0,00	100	200	0,00	4RV	9958
2130	457000	Druckwerke	200	200	195,76	200	200	195,76	4S	255
2130	458000	Mittel zur ärztlichen Betreuung und Gesundheitsvorsorge	300	500	0,00	300	500	0,00	4S	255
2130	459000	Sonstige Verbrauchsgüter	1 000	600	1 015,70	1 000	600	1 015,70	4S	255
2130	459009	Sonstige Verbrauchsgüter - intern - Zentraler Service	100	100	0,00	100	100	0,00	4RV	9958
2130	511000	Geldbezüge, Vertragsbedienstete HV	9 700	12 900	12 623,58	9 700	12 900	12 623,58	MDPL	9940
2130	565000	Mehrleistungsvergütungen	200	200	144,68	200	200	144,68	MDPL	9940
2130	569000	Sonstige Nebengebühren	700	800	906,40	700	800	906,40	MDPL	9940
2130	580000	DGB zum Ausgleichsfonds für Familienbeihilfen	0	0	53,70	0	0	53,70	MDPL	9940
2130	581000	Dienstgeberbeiträge zur Alterssicherung	1 300	0	1 707,52	1 300	0	1 707,52	MDPL	9940
2130	581010	Dienstgeberbeiträge zur Alterssicherung - Betriebspension	0	200	207,87	0	200	207,87	MDPL	9940
2130	582000	Sonstige DGB zur sozialen Sicherheit	900	2 700	991,87	900	2 700	991,87	MDPL	9940
2130	591000	Dotierung von Rückstellungen für Abfertigungen	300	100	275,66				3BE	9944
2130	592000	Dotierung von Rückstellungen für Jubiläumszuwendungen	0	100	13,73				3BE	9944
2130	593000	Dotierung von Rückstellungen für nicht konsumierte Urlaube	0	0	42,21				3BE	9944
2130	593100	Dotierung von Rückstellungen f ür nicht konsumierte Gleitzeit	0	0	34,04				3BE	
2130	600100	Energiebezüge - Strom	3 000	3 500	1 838,46	3 000	3 500	1 838,46	3BE	9965
2130	600300	Energiebezüge - Wärme	26 800	19 500	16 365,14	26 800	19 500	16 365,14	3BE	9979
2130	613000	Instandhaltung von sonstigen Grundstückseinrichtungen	2 000	2 000	0,00	2 000	2 000	0,00	2HL	
2130	613210	Instandhaltung von sonstigen Grundstückseinrichtungen	1 000	1 000	57,51	1 000	1 000	57,51	4S	255
2130	614000	Instandhaltung von Gebäuden und Bauten	10 500	1 000	2 555,40	10 500	1 000	1 025,40	2HL	188
2130	614210	Instandhaltung von Gebäuden und Bauten - 4B	500	900	88,58	500	900	88,58	4S	255
2130	614220	Instandhaltung von Gebäuden und Bauten - Wartungen	2 200	2 100	2 069,42	2 200	2 100	2 069,42	2HL	9963
2130	614380	Instandhaltung von Gebäuden und Bauten - Schadensfall - 2130.829380	3 000	3 000	0,00	3 000	3 000	0,00	4S	
2130	616210	Instandh.von Maschinen u.masch.Anlagen	300	300	0,00	300	300	0,00	4S	255
2130	618210	Instandhaltung von sonstigen Anlagen	800	800	0,00	800	800	0,00	4S	255
2130	618260	Instandhaltung von sonstigen Anlagen - 5F	200	100	151,20	200	100	151,20	5F	9964
2130	630000	Postdienste	100	200	48,91	100	200	48,91	MDIT	9949
2130	631000	Telekommunikationsdienste	1 600	1 600	1 086,68	1 600	1 600	1 086,68	4S	255
2130	650000	Zinsen für Finanzschulden - in Euro	3 900	3 000	3 259,39	3 900	3 000	3 259,39	GG3D	9943
2130	670000	Versicherungen	500	500	220,33	500	500	220,33	GG3V	9950
2130	680100	Planmäßige Abschreibung - Immaterielle Vermögensswerte	0	0	168,65				3BE	9969
2130	680300	Planmäßige Abschreibung - Gebäude und Bauten	67 600	67 700	67 627,01				3BE	9969

Ansatz 2130	Konto	Sonderschulen	Voranschlag 2023	Voranschlag 2022	Ergebnis 2021	Voranschlag 2023	Voranschlag 2022	Ergebnis 2021	BWST	S/D
			Ergebnisvoranschlag			Finanzierungsvoranschlag				
2130	680500	Planmäßige Abschreibung - Sonderanlagen	1 100	7 800	7 700,91				3BE	9969
2130	680600	Planmäßige Abschreibung - Technische Anlagen, Fahrzeuge und Maschinen	100	200	180,07				3BE	9969
2130	680700	Planmäßige Abschreibung - Amts-, Betriebs- und Geschäftsausstattung	7 500	13 000	23 977,23				3BE	9969
2130	690800	Abschreibung von Forderungen (Schadensfälle)	1 000	1 000	0,00				3BE	9951
2130	695000	Wertberichtigungen zu kurzfristigen Forderungen (LuL)	1 500	0	0,00				3BE	
2130	700000	Miet- und Pachtaufwand	2 000	2 000	1 914,15	2 000	2 000	1 914,15	4S	255
2130	705900	Operating Leasing *[9]*	900	1 400	1 295,64	900	1 400	1 295,64	4S	9943
2130	710000	Öffentliche Abgaben, ohne Gebühren gem. FAG	100	100	0,00	100	100	0,00	4S	257
2130	711000	Gebühren f.d.Ben.v.Gemeindeeinr. u. -anlagen gem. FAG	4 000	4 000	3 068,89	4 000	4 000	3 850,60	4S	257
2130	720301	Kostenbeiträge (-Ersätze) - Schulerhaltungsbeiträge *[10]*	2 000	19 000	6 596,45	2 000	19 000	6 596,45	4S	258
2130	724100	Reisegebühren (einschl. Km-Geld)	500	500	0,00	500	500	0,00	4S	
2130	728000	Entgelte für sonstige Leistungen *[11]*	94 800	71 500	64 050,57	94 800	71 500	64 050,57	4S	255
2130	728009	Entgelte für sonstige Leistungen - intern - Wirtschaftshof	1 000	1 000	214,60	1 000	1 000	214,60	4S	214
2130	728010	Entgelte für sonstige Leistungen *[12]*	71 800	65 100	59 568,83	71 800	65 100	18 839,88	4S	
2130	728019	Entgelte für sonstige Leistungen - intern - Schulärztlicher Dienst *[13]*	700	700	700,19	700	700	700,19	4S	214
2130	728039	Entgelte für sonstige Leistungen - intern - Stadtgrün	1 000	1 000	121,00	1 000	1 000	121,00	4S	214
2130	728059	Entgelte für sonstige Leistungen - intern - Feuerwehr	100	100	0,00	100	100	0,00	4S	
2130	728109	Entgelte für sonstige Leistungen - intern - Wirtschaftshof	100	100	0,00	100	100	0,00	2HL	
2130	728129	Entgelte für sonstige Leistungen - intern - Gebäudereinigung	32 100	30 300	24 010,25	32 100	30 300	24 010,25	2HLR	9961
2130	728220	Entgelte für sonstige Leistungen - Überprüfungen	3 200	3 000	4 012,08	3 200	3 000	3 667,11	2HL	9963
SU 22 / SU 32		**Summe Aufwendungen / Auszahlungen operative Gebarung**	**370 100**	**352 300**	**313 266,24**	**291 000**	**262 400**	**171 424,52**		
SA 0 / SA 1		**(0) Nettoergebnis (21 - 22) / Saldo (1) Geldfluss aus der operativen Gebarung (31 - 32)**	**-309 500**	**-289 700**	**-250 489,39**	**-253 600**	**-225 300**	**-132 173,48**		
SU 23		**Summe Haushaltsrücklagen**	**0**	**0**	**0,00**					
SA 00		**Nettoergebnis nach Zuweisung und Entnahmen von Haushaltsrücklagen (SA 0 +/- SU 23)**	**-309 500**	**-289 700**	**-250 489,39**					
Investive Gebarung										
2130	300001	Kapitaltransfers von Bund, Bundesfonds u. -kammern				0	0	335,60	GG3	
SU 33		**Summe Einzahlungen investive Gebarung**				**0**	**0**	**335,60**		
2130	042000	Amts-, Betriebs- und Geschäftsausstattung				0	2 000	1 745,32	4S	
2130	070000	Aktivierungsfähige Rechte *[14]*				200	200	0,00	4S	
SU 34		**Summe Auszahlungen investive Gebarung**				**200**	**2 200**	**1 745,32**		
SA 2		**Saldo (2) Geldfluss aus der investiven Gebarung (33 - 34)**				**-200**	**-2 200**	**-1 409,72**		
SA 3		**Saldo (3) Nettofinanzierungssaldo (SA 1 + SA 2)**				**-253 800**	**-227 500**	**-133 583,20**		
Finanzierungstätigkeit										
2130	346100	Investitionsdarlehen von Finanzunternehmen				200	14 200	0,00	GG3D	
SU 35		**Summe Einzahlungen aus der Finanzierungstätigkeit**				**200**	**14 200**	**0,00**		
2130	346100	Investitionsdarlehen (Tilgung) - Finanzunternehmen				18 000	18 300	17 985,60	GG3D	9943

Ansatz 2130 Konto	Sonderschulen	Voranschlag 2023	Voranschlag 2022	Ergebnis 2021	Voranschlag 2023	Voranschlag 2022	Ergebnis 2021	BWST	S/D
		Ergebnisvoranschlag			Finanzierungsvoranschlag				
SU 36	**Summe Auszahlungen aus der Finanzierungstätigkeit**				**18 000**	**18 300**	**17 985,60**		
SA 4	**Saldo (4) Geldfluss aus der Finanzierungstätigkeit (35 - 36)**				**-17 800**	**-4 100**	**-17 985,60**		
SA 5	**Saldo (5) Geldfluss aus der voranschlagswirksamen Gebarung (SA 3 + SA 4)**				**-271 600**	**-231 600**	**-151 568,80**		

Erläuterungen:			
2130	811100	[1]	Vereine - Vermietung von Schulräumlichkeiten
2130	816010	[2]	Betreuungsbeitrag Nachmittagsbetreuung
2130	816020	[3]	Verpflegungskosten Nachmittagsbetreuung
2130	816040	[4]	Arbeitsmittel Nachmittagsbetreuung
2130	816301	[5]	Schulerhaltungsbeiträge von Gemeinden für Schüler mit auswärtigem Wohnsitz
2130	829380	[6]	Ersatz aus Versicherungsleistungen
2130	861011	[7]	Personalkostenbeitrag Land für Nachmittagsbetreuung
2130	861031	[8]	Personalkostenbeitrag Land für Nachmittagsbetreuung (Bundesanteil)
2130	705900	[9]	Leasingrate für EDV-Geräte
2130	720301	[10]	Schulerhaltungsbeitrag für Schüler außerhalb des Bezirkes
2130	728000	[11]	Beistellung Hilfspersonal für pflegerisch-helfende Leistungen, Kostenersatz HW-Lehrer, div. Dienstleistungs- und Entsorgungskosten (z.B. Schneeräumung, Altmöbel, Grünschnitt), Wartungsverträge, Urheberrechtsabgabe Filme und Kopien etc.
2130	728010	[12]	Verpflegungs- und Personalkosten für Nachmittagsbetreuung
2130	728019	[13]	Schulärztlicher Dienst (Interne Leistung - § 1 Abs. 4 Ktn. Schulgesetz)
2130	070000	[14]	Kleininvestitionen

UA 214	Polytechnische Schulen	Voranschlag 2023	Voranschlag 2022	Ergebnis 2021	Voranschlag 2023	Voranschlag 2022	Ergebnis 2021	BWST	S/D
		Ergebnisvoranschlag			Finanzierungsvoranschlag				
SA 0 / SA 1	**(0) Nettoergebnis (21 - 22) / Saldo (1) Geldfluss aus der operativen Gebarung (31 - 32)**	**-155 200**	**-109 200**	**-132 965,13**	**-81 300**	**-70 000**	**-61 517,79**		
SA 00	**Nettoergebnis nach Zuweisung und Entnahmen von Haushaltsrücklagen (SA 0 +/- SU 23)**	**-155 200**	**-109 200**	**-114 539,11**					
SA 2	**Saldo (2) Geldfluss aus der investiven Gebarung (33 - 34)**				**-214 100**	**-6 200**	**-24 723,05**		
SA 3	**Saldo (3) Nettofinanzierungssaldo (SA 1 + SA 2)**				**-295 400**	**-76 200**	**-86 240,84**		
SA 4	**Saldo (4) Geldfluss aus der Finanzierungstätigkeit (35 - 36)**				**80 100**	**-157 500**	**-162 819,76**		
SA 5	**Saldo (5) Geldfluss aus der voranschlagswirksamen Gebarung (SA 3 + SA 4)**				**-215 300**	**-233 700**	**-249 060,60**		

Ansatz 2140 Konto	Polytechnische Schulen	Voranschlag 2023	Voranschlag 2022	Ergebnis 2021	Voranschlag 2023	Voranschlag 2022	Ergebnis 2021	BWST	S/D
		Ergebnisvoranschlag			Finanzierungsvoranschlag				
Operative Gebarung									
2140 810610	Erträge aus Leistungen - Strom	100	0	0,00	100	0	0,00	3BE	

Ansatz 2140	Konto	Polytechnische Schulen	Voranschlag 2023	Voranschlag 2022	Ergebnis 2021	Voranschlag 2023	Voranschlag 2022	Ergebnis 2021	BWST	S/D
			Ergebnisvoranschlag			Finanzierungsvoranschlag				
2140	813000	Erträge aus der Auflösung von Investitionszuschüssen (Kapitaltransfers)	123 300	123 200	123 283,03				3BE	
2140	816301	Kostenbeiträge (-Ersätze) für Schulerhaltungsbeiträge *[1]*	141 100	138 000	157 694,55	141 100	138 000	157 694,55	4S	
2140	817200	Erträge aus der Auflösung von sonstigen Rückstellungen - nicht konsumierte Urlaube	0	800	0,00				3BE	
2140	828000	Rückersätze von Aufwendungen	24 400	500	0,00	24 400	500	0,00	4S	
2140	829380	Sonstige Erträge - Schadensfall - 2140.61x380 *[2]*	1 000	400	0,00	1 000	400	0,00	4S	
SU 21 / SU 31		**Summe Erträge / Einzahlungen operative Gebarung**	**289 900**	**262 900**	**280 977,58**	**166 600**	**138 900**	**157 694,55**		
2140	400000	Geringwertige Wirtschaftsgüter (GWG)	3 000	3 000	2 812,52	3 000	3 000	2 815,41	4S	
2140	400009	Geringwertige Wirtschaftsgüter - intern - Zentraler Service	100	100	0,00	100	100	0,00	4RV	9958
2140	430000	Lebensmittel	900	900	618,94	900	900	618,94	4S	
2140	453000	Schmier- und Schleifmittel	100	100	0,00	100	100	0,00	4S	256
2140	454000	Reinigungsmittel	1 500	1 500	1 040,94	1 500	1 500	1 040,94	4S	256
2140	455000	Chemische und sonstige artverwandte Mittel	100	100	0,00	100	100	0,00	4S	256
2140	455029	Chemische und sonstige artverwandte Mittel - intern - Wirtschaftshof	100	100	0,00	100	100	0,00	4S	
2140	456000	Schreib-, Zeichen- und sonstige Büromittel	100	100	0,00	100	100	0,00	4S	256
2140	456009	Schreib-, Zeichen- und sonstige Büromittel - intern - Zentraler Service	100	200	0,00	100	200	0,00	4RV	9958
2140	457000	Druckwerke	500	500	50,07	500	500	50,07	4S	256
2140	458000	Mittel zur ärztlichen Betreuung und Gesundheitsvorsorge	100	100	52,75	100	100	52,75	4S	256
2140	459000	Sonstige Verbrauchsgüter	1 100	600	1 337,05	1 100	600	1 357,94	4S	256
2140	459009	Sonstige Verbrauchsgüter - intern - Zentraler Service	100	100	0,00	100	100	0,00	4RV	9958
2140	511000	Geldbezüge, Vertragsbedienstete HV	9 300	12 500	12 242,55	9 300	12 500	12 242,55	MDPL	9940
2140	565000	Mehrleistungsvergütungen	200	200	90,26	200	200	90,26	MDPL	9940
2140	569000	Sonstige Nebengebühren	700	800	877,98	700	800	877,98	MDPL	9940
2140	580000	DGB zum Ausgleichsfonds für Familienbeihilfen	0	0	36,16	0	0	36,16	MDPL	9940
2140	581000	Dienstgeberbeiträge zur Alterssicherung	1 300	0	1 649,04	1 300	0	1 649,04	MDPL	9940
2140	581010	Dienstgeberbeiträge zur Alterssicherung - Betriebspension	0	200	197,02	0	200	197,02	MDPL	9940
2140	582000	Sonstige DGB zur sozialen Sicherheit	900	2 700	949,93	900	2 700	949,93	MDPL	9940
2140	591000	Dotierung von Rückstellungen für Abfertigungen	300	100	275,65				3BE	9944
2140	593000	Dotierung von Rückstellungen für nicht konsumierte Urlaube	0	0	41,38				3BE	9944
2140	593100	Dotierung von Rückstellungen f ür nicht konsumierte Gleitzeit	0	0	33,58				3BE	
2140	600100	Energiebezüge - Strom	100	100	0,00	100	100	0,00	3BE	9965
2140	600300	Energiebezüge - Wärme	21 800	14 700	12 353,33	21 800	14 700	12 353,33	3BE	9979
2140	613000	Instandhaltung von sonstigen Grundstückseinrichtungen	2 000	1 500	0,00	2 000	1 500	0,00	2HL	188
2140	614000	Instandhaltung von Gebäuden und Bauten	3 500	3 000	1 375,00	3 500	3 000	1 467,40	2HL	188
2140	614210	Instandhaltung von Gebäuden und Bauten - 4B	400	400	123,30	400	400	123,30	4S	
2140	614220	Instandhaltung von Gebäuden und Bauten - Wartungen	3 600	3 000	1 813,37	3 600	3 000	1 813,37	2HL	9963
2140	614380	Instandhaltung von Gebäuden und Bauten - Schadensfall - 2140.829380	1 000	400	0,00	1 000	400	0,00	4S	
2140	616210	Instandh.von Maschinen u.masch.Anlagen	500	500	199,92	500	500	316,73	4S	256

Ansatz 2140	Konto	Polytechnische Schulen	Voranschlag 2023	Voranschlag 2022	Ergebnis 2021	Voranschlag 2023	Voranschlag 2022	Ergebnis 2021	BWST	S/D
			Ergebnisvoranschlag			Finanzierungsvoranschlag				
2140	618210	Instandhaltung von sonstigen Anlagen	800	800	139,45	800	800	139,45	4S	256
2140	630000	Postdienste	300	300	244,48	300	300	244,48	MDIT	9949
2140	631000	Telekommunikationsdienste	7 000	6 700	1 772,77	7 000	6 700	1 772,77	4S	256
2140	650000	Zinsen für Finanzschulden - in Euro	57 200	9 400	10 084,61	57 200	9 400	10 084,61	GG3D	9943
2140	670000	Versicherungen	700	700	0,00	700	700	0,00	GG3V	9950
2140	680300	Planmäßige Abschreibung - Gebäude und Bauten	193 500	161 000	193 458,96				3BE	9969
2140	680600	Planmäßige Abschreibung - Technische Anlagen, Fahrzeuge und Maschinen	100	400	404,47				3BE	9969
2140	680700	Planmäßige Abschreibung - Amts-, Betriebs- und Geschäftsausstattung	3 300	1 700	2 449,77				3BE	9969
2140	700000	Miet- und Pachtaufwand	2 200	3 200	3 372,42	2 200	3 200	3 372,42	4S	256
2140	705900	Operating Leasing *[3]*	4 700	4 700	4 534,58	4 700	4 700	4 534,58	4S	9943
2140	710000	Öffentliche Abgaben, ohne Gebühren gem. FAG	100	100	0,00	100	100	0,00	4S	257
2140	711000	Gebühren f.d.Ben.v.Gemeindeeinr. u. -anlagen gem. FAG	5 900	5 900	5 345,80	5 900	5 900	6 707,49	4S	257
2140	720301	Kostenbeiträge (-Ersätze) - Schulerhaltungsbeiträge *[4]*	33 000	30 000	51 843,60	33 000	30 000	51 843,60	4S	258
2140	728000	Entgelte für sonstige Leistungen *[5]*	22 500	22 400	38 232,20	22 500	22 400	38 232,20	4S	256
2140	728009	Entgelte für sonstige Leistungen - intern - Wirtschaftshof	1 000	1 000	411,75	1 000	1 000	411,75	4S	214
2140	728019	Entgelte für sonstige Leistungen - intern - Schulärztlicher Dienst *[6]*	4 800	4 800	4 779,57	4 800	4 800	4 779,57	4S	214
2140	728039	Entgelte für sonstige Leistungen - intern - Stadtgrün	1 000	1 000	0,00	1 000	1 000	0,00	4S	214
2140	728059	Entgelte für sonstige Leistungen - intern - Feuerwehr	100	100	0,00	100	100	0,00	4S	
2140	728129	Entgelte für sonstige Leistungen - intern - Gebäudereinigung	48 800	46 100	36 364,43	48 800	46 100	36 364,43	2HLR	9961
2140	728220	Entgelte für sonstige Leistungen - Überprüfungen	4 700	3 500	1 917,21	4 700	3 500	2 227,42	2HL	9963
2140	760000	Pensionen und sonstige Ruhebezüge (einschl.DGB)	0	20 800	20 415,90	0	20 800	20 444,45	MDPL	9942
SU 22 / SU 32		**Summe Aufwendungen / Auszahlungen operative Gebarung**	**445 100**	**372 100**	**413 942,71**	**247 900**	**208 900**	**219 212,34**		
SA 0 / SA 1		**(0) Nettoergebnis (21 - 22) / Saldo (1) Geldfluss aus der operativen Gebarung (31 - 32)**	**-155 200**	**-109 200**	**-132 965,13**	**-81 300**	**-70 000**	**-61 517,79**		
2140	895122	Rücklage (Kap.R.) - Kapitalrücklage Kelag	0	0	18 426,02				GG3K	
SU 23		**Summe Haushaltsrücklagen**	**0**	**0**	**18 426,02**					
SA 00		**Nettoergebnis nach Zuweisung und Entnahmen von Haushaltsrücklagen (SA 0 +/- SU 23)**	**-155 200**	**-109 200**	**-114 539,11**					
Investive Gebarung										
2140	300001	Kapitaltransfers von Bund, Bundesfonds u. -kammern				0	0	480,95	4S	
2140	300901	Kapitaltransfers von Bund, KIP-Förderung *[7]*				200 000	0	0,00	GG3	
SU 33		**Summe Einzahlungen investive Gebarung**				**200 000**	**0**	**480,95**		
2140	010000	Gebäude und Bauten - VE 460 *[8]*				12 200	0	15 288,00	2HL	
2140	010460	Gebäude und Bauten - Polytechnische Schule *[9]*				400 000	0	3 138,02	2HL	
2140	020000	Maschinen und maschinelle Anlagen				0	0	547,00	4S	
2140	042200	Amts-, Betriebs- und Geschäftsausstattung *[10]*				1 400	6 000	6 230,98	4S	
2140	070000	Aktivierungsfähige Rechte *[11]*				500	200	0,00	4S	
SU 34		**Summe Auszahlungen investive Gebarung**				**414 100**	**6 200**	**25 204,00**		
SA 2		**Saldo (2) Geldfluss aus der investiven Gebarung (33 - 34)**				**-214 100**	**-6 200**	**-24 723,05**		

Ansatz 2140 Konto	Polytechnische Schulen	Voranschlag 2023	Voranschlag 2022	Ergebnis 2021	Voranschlag 2023	Voranschlag 2022	Ergebnis 2021	BWST	S/D
		Ergebnisvoranschlag			Finanzierungsvoranschlag				
SA 3	**Saldo (3) Nettofinanzierungssaldo (SA 1 + SA 2)**				**-295 400**	**-76 200**	**-86 240,84**		
Finanzierungstätigkeit									
2140 346100	Investitionsdarlehen von Finanzunternehmen				214 100	6 200	0,00	GG3D	
SU 35	**Summe Einzahlungen aus der Finanzierungstätigkeit**				**214 100**	**6 200**	**0,00**		
2140 346100	Investitionsdarlehen (Tilgung) - Finanzunternehmen				134 000	163 700	162 819,76	GG3D	9943
SU 36	**Summe Auszahlungen aus der Finanzierungstätigkeit**				**134 000**	**163 700**	**162 819,76**		
SA 4	**Saldo (4) Geldfluss aus der Finanzierungstätigkeit (35 - 36)**				**80 100**	**-157 500**	**-162 819,76**		
SA 5	**Saldo (5) Geldfluss aus der voranschlagswirksamen Gebarung (SA 3 + SA 4)**				**-215 300**	**-233 700**	**-249 060,60**		

Erläuterungen:		
2140 816301	[1]	Schulgemeindeverband - Schulerhaltungsbeiträge für Schüler mit auswärtigem Wohnsitz gemäß § 62 Kärntner Schulgesetz
2140 829380	[2]	Schadenersätze von Versicherungen
2140 705900	[3]	Leasingrate für EDV-Geräte
2140 720301	[4]	Schulgemeindeverband - Schulerhaltungsbeiträge für Schüler außerhalb des Bezirkes
2140 728000	[5]	Kostenbeiträge für Arbeitslehrer, ORF-Gebühren, Filmbeiträge, AKM-Beiträge, IT-Software, Schultafel-Überprüfungen, Schulassistenten, Dienstleistungen, etc.
2140 728019	[6]	Schulärztlicher Dienst - Interne Leistung - § 1 Abs. 4 Ktn. Schulgesetz
2140 300901	[7]	Polytechnikum Förderung - Errichtung PV-Anlage
2140 010000	[8]	Dachsensorik
2140 010460	[9]	Polytechnikum - Errichtung PV-Anlage
2140 042200	[10]	Kleininvestitionen
2140 070000	[11]	PTS - Software-Lizenzen für digitale Lehrmittel

A 22	Berufsbildender Unterricht; Anstalten der Lehrer- und Erzieherbildung	Voranschlag 2023	Voranschlag 2022	Ergebnis 2021	Voranschlag 2023	Voranschlag 2022	Ergebnis 2021	BWST	S/D
		Ergebnisvoranschlag			Finanzierungsvoranschlag				
SA 0 / SA 1	**(0) Nettoergebnis (21 - 22) / Saldo (1) Geldfluss aus der operativen Gebarung (31 - 32)**	**-983 900**	**-1 073 200**	**-931 942,44**	**-983 900**	**-1 073 200**	**-931 931,25**		
SA 00	**Nettoergebnis nach Zuweisung und Entnahmen von Haushaltsrücklagen (SA 0 +/- SU 23)**	**-983 900**	**-1 073 200**	**-931 942,44**					
SA 2	**Saldo (2) Geldfluss aus der investiven Gebarung (33 - 34)**				**0**	**0**	**0,00**		
SA 3	**Saldo (3) Nettofinanzierungssaldo (SA 1 + SA 2)**				**-983 900**	**-1 073 200**	**-931 931,25**		
SA 4	**Saldo (4) Geldfluss aus der Finanzierungstätigkeit (35 - 36)**				**0**	**0**	**0,00**		
SA 5	**Saldo (5) Geldfluss aus der voranschlagswirksamen Gebarung (SA 3 + SA 4)**				**-983 900**	**-1 073 200**	**-931 931,25**		

UA 220	Berufsbildende Pflichtschulen	Voranschlag 2023	Voranschlag 2022	Ergebnis 2021	Voranschlag 2023	Voranschlag 2022	Ergebnis 2021	BWST	S/D
		Ergebnisvoranschlag			Finanzierungsvoranschlag				
SA 0 / SA 1	**(0) Nettoergebnis (21 - 22) / Saldo (1) Geldfluss aus der operativen Gebarung (31 - 32)**	**-983 900**	**-1 073 200**	**-931 931,25**	**-983 900**	**-1 073 200**	**-931 931,25**		
SA 00	**Nettoergebnis nach Zuweisung und Entnahmen von Haushaltsrücklagen (SA 0 +/- SU 23)**	**-983 900**	**-1 073 200**	**-931 931,25**					
SA 2	**Saldo (2) Geldfluss aus der investiven Gebarung (33 - 34)**				**0**	**0**	**0,00**		
SA 3	**Saldo (3) Nettofinanzierungssaldo (SA 1 + SA 2)**				**-983 900**	**-1 073 200**	**-931 931,25**		
SA 4	**Saldo (4) Geldfluss aus der Finanzierungstätigkeit (35 - 36)**				**0**	**0**	**0,00**		
SA 5	**Saldo (5) Geldfluss aus der voranschlagswirksamen Gebarung (SA 3 + SA 4)**				**-983 900**	**-1 073 200**	**-931 931,25**		

Ansatz 2200 Konto	Berufsbildende Pflichtschulen	Voranschlag 2023	Voranschlag 2022	Ergebnis 2021	Voranschlag 2023	Voranschlag 2022	Ergebnis 2021	BWST	S/D
		Ergebnisvoranschlag			Finanzierungsvoranschlag				
Operative Gebarung									
2200 828000	Rückersätze von Aufwendungen *[1]*	63 000	20 000	0,00	63 000	20 000	0,00	4S	
SU 21 / SU 31	**Summe Erträge / Einzahlungen operative Gebarung**	**63 000**	**20 000**	**0,00**	**63 000**	**20 000**	**0,00**		
2200 751301	Transfers an Länder - Schulerhaltungsbeitrag *[2]*	1 046 900	1 093 200	931 931,25	1 046 900	1 093 200	931 931,25	4S	258
SU 22 / SU 32	**Summe Aufwendungen / Auszahlungen operative Gebarung**	**1 046 900**	**1 093 200**	**931 931,25**	**1 046 900**	**1 093 200**	**931 931,25**		
SA 0 / SA 1	**(0) Nettoergebnis (21 - 22) / Saldo (1) Geldfluss aus der operativen Gebarung (31 - 32)**	**-983 900**	**-1 073 200**	**-931 931,25**	**-983 900**	**-1 073 200**	**-931 931,25**		
SU 23	**Summe Haushaltsrücklagen**	**0**	**0**	**0,00**					
SA 00	**Nettoergebnis nach Zuweisung und Entnahmen von Haushaltsrücklagen (SA 0 +/- SU 23)**	**-983 900**	**-1 073 200**	**-931 931,25**					
Investive Gebarung									
SU 33	**Summe Einzahlungen investive Gebarung**				**0**	**0**	**0,00**		
SU 34	**Summe Auszahlungen investive Gebarung**				**0**	**0**	**0,00**		
SA 2	**Saldo (2) Geldfluss aus der investiven Gebarung (33 - 34)**				**0**	**0**	**0,00**		
SA 3	**Saldo (3) Nettofinanzierungssaldo (SA 1 + SA 2)**				**-983 900**	**-1 073 200**	**-931 931,25**		
Finanzierungstätigkeit									
SU 35	**Summe Einzahlungen aus der Finanzierungstätigkeit**				**0**	**0**	**0,00**		
SU 36	**Summe Auszahlungen aus der Finanzierungstätigkeit**				**0**	**0**	**0,00**		
SA 4	**Saldo (4) Geldfluss aus der Finanzierungstätigkeit (35 - 36)**				**0**	**0**	**0,00**		
SA 5	**Saldo (5) Geldfluss aus der voranschlagswirksamen Gebarung (SA 3 + SA 4)**				**-983 900**	**-1 073 200**	**-931 931,25**		

Erläuterungen:

2200 828000	[1]	Schulerhaltungsbeiträge Berufsschulen
2200 751301	[2]	Schulerhaltungsbeiträge gem. § 64 Kärntner Schulgesetz für Berufsschüler

UA 221	Berufsbildende mittlere Schulen	Voranschlag 2023	Voranschlag 2022	Ergebnis 2021	Voranschlag 2023	Voranschlag 2022	Ergebnis 2021	BWST	S/D
		Ergebnisvoranschlag			Finanzierungsvoranschlag				
SA 0 / SA 1	**(0) Nettoergebnis (21 - 22) / Saldo (1) Geldfluss aus der operativen Gebarung (31 - 32)**	**0**	**0**	**-11,19**	**0**	**0**	**0,00**		
SA 00	**Nettoergebnis nach Zuweisung und Entnahmen von Haushaltsrücklagen (SA 0 +/- SU 23)**	**0**	**0**	**-11,19**					
SA 2	**Saldo (2) Geldfluss aus der investiven Gebarung (33 - 34)**				**0**	**0**	**0,00**		
SA 3	**Saldo (3) Nettofinanzierungssaldo (SA 1 + SA 2)**				**0**	**0**	**0,00**		
SA 4	**Saldo (4) Geldfluss aus der Finanzierungstätigkeit (35 - 36)**				**0**	**0**	**0,00**		
SA 5	**Saldo (5) Geldfluss aus der voranschlagswirksamen Gebarung (SA 3 + SA 4)**				**0**	**0**	**0,00**		

Ansatz 2210 Konto	Berufsbildende mittlere Schulen	Voranschlag 2023	Voranschlag 2022	Ergebnis 2021	Voranschlag 2023	Voranschlag 2022	Ergebnis 2021	BWST	S/D
		Ergebnisvoranschlag			Finanzierungsvoranschlag				
Operative Gebarung									
SU 21 / SU 31	**Summe Erträge / Einzahlungen operative Gebarung**	**0**	**0**	**0,00**	**0**	**0**	**0,00**		
2210 680700	Planmäßige Abschreibung - Amts-, Betriebs- und Geschäftsausstattung	0	0	11,19				3BE	
SU 22 / SU 32	**Summe Aufwendungen / Auszahlungen operative Gebarung**	**0**	**0**	**11,19**	**0**	**0**	**0,00**		
SA 0 / SA 1	**(0) Nettoergebnis (21 - 22) / Saldo (1) Geldfluss aus der operativen Gebarung (31 - 32)**	**0**	**0**	**-11,19**	**0**	**0**	**0,00**		
SU 23	**Summe Haushaltsrücklagen**	**0**	**0**	**0,00**					
SA 00	**Nettoergebnis nach Zuweisung und Entnahmen von Haushaltsrücklagen (SA 0 +/- SU 23)**	**0**	**0**	**-11,19**					
Investive Gebarung									
SU 33	**Summe Einzahlungen investive Gebarung**				**0**	**0**	**0,00**		
SU 34	**Summe Auszahlungen investive Gebarung**				**0**	**0**	**0,00**		
SA 2	**Saldo (2) Geldfluss aus der investiven Gebarung (33 - 34)**				**0**	**0**	**0,00**		
SA 3	**Saldo (3) Nettofinanzierungssaldo (SA 1 + SA 2)**				**0**	**0**	**0,00**		
Finanzierungstätigkeit									
SU 35	**Summe Einzahlungen aus der Finanzierungstätigkeit**				**0**	**0**	**0,00**		
SU 36	**Summe Auszahlungen aus der Finanzierungstätigkeit**				**0**	**0**	**0,00**		
SA 4	**Saldo (4) Geldfluss aus der Finanzierungstätigkeit (35 - 36)**				**0**	**0**	**0,00**		
SA 5	**Saldo (5) Geldfluss aus der voranschlagswirksamen Gebarung (SA 3 + SA 4)**				**0**	**0**	**0,00**		

A 23	Förderung des Unterrichts	Voranschlag 2023	Voranschlag 2022	Ergebnis 2021	Voranschlag 2023	Voranschlag 2022	Ergebnis 2021	BWST	S/D
		Ergebnisvoranschlag			Finanzierungsvoranschlag				
SA 0 / SA 1	**(0) Nettoergebnis (21 - 22) / Saldo (1) Geldfluss aus der operativen Gebarung (31 - 32)**	**-139 000**	**-133 000**	**-82 972,95**	**-135 200**	**-134 200**	**-93 288,31**		
SA 00	**Nettoergebnis nach Zuweisung und Entnahmen von Haushaltsrücklagen (SA 0 +/- SU 23)**	**-139 000**	**-133 000**	**-82 972,95**					
SA 2	**Saldo (2) Geldfluss aus der investiven Gebarung (33 - 34)**				**0**	**0**	**0,00**		
SA 3	**Saldo (3) Nettofinanzierungssaldo (SA 1 + SA 2)**				**-135 200**	**-134 200**	**-93 288,31**		
SA 4	**Saldo (4) Geldfluss aus der Finanzierungstätigkeit (35 - 36)**				**0**	**0**	**0,00**		
SA 5	**Saldo (5) Geldfluss aus der voranschlagswirksamen Gebarung (SA 3 + SA 4)**				**-135 200**	**-134 200**	**-93 288,31**		

UA 232	Schülerbetreuung	Voranschlag 2023	Voranschlag 2022	Ergebnis 2021	Voranschlag 2023	Voranschlag 2022	Ergebnis 2021	BWST	S/D
		Ergebnisvoranschlag			Finanzierungsvoranschlag				
SA 0 / SA 1	**(0) Nettoergebnis (21 - 22) / Saldo (1) Geldfluss aus der operativen Gebarung (31 - 32)**	**-139 000**	**-133 000**	**-82 972,95**	**-135 200**	**-134 200**	**-93 288,31**		
SA 00	**Nettoergebnis nach Zuweisung und Entnahmen von Haushaltsrücklagen (SA 0 +/- SU 23)**	**-139 000**	**-133 000**	**-82 972,95**					
SA 2	**Saldo (2) Geldfluss aus der investiven Gebarung (33 - 34)**				**0**	**0**	**0,00**		
SA 3	**Saldo (3) Nettofinanzierungssaldo (SA 1 + SA 2)**				**-135 200**	**-134 200**	**-93 288,31**		
SA 4	**Saldo (4) Geldfluss aus der Finanzierungstätigkeit (35 - 36)**				**0**	**0**	**0,00**		
SA 5	**Saldo (5) Geldfluss aus der voranschlagswirksamen Gebarung (SA 3 + SA 4)**				**-135 200**	**-134 200**	**-93 288,31**		

Ansatz 2320 Konto	Schülerbetreuung	Voranschlag 2023	Voranschlag 2022	Ergebnis 2021	Voranschlag 2023	Voranschlag 2022	Ergebnis 2021	BWST	S/D
		Ergebnisvoranschlag			Finanzierungsvoranschlag				
Operative Gebarung									
2320 810000	Erträge aus Leistungen	500	500	313,60	500	500	313,60	4S	
2320 810009	Erträge aus Leistungen - intern	100	100	0,00	100	100	34,80	4S	
2320 817200	Erträge aus der Auflösung von sonstigen Rückstellungen - nicht konsumierte Urlaube	0	1 400	4 285,11				3BE	
2320 817210	Erträge aus der Auflösung von sonstigen Rückstellungen - nicht konsumierte Gleitzeit	1 000	0	525,32				3BE	
2320 817500	Erträge aus der Auflösung von sonstigen Rückstellungen - Jubiläumszuwendungen	0	0	23 378,82				3BE	
2320 860001	Transfers von Bund, Bundesfonds u. -kammern *[1]*	29 000	25 000	29 656,40	29 000	25 000	29 656,40	4S	
SU 21 / SU 31	**Summe Erträge / Einzahlungen operative Gebarung**	**30 600**	**27 000**	**58 159,25**	**29 600**	**25 600**	**30 004,80**		
2320 400000	Geringwertige Wirtschaftsgüter (GWG)	1 000	1 800	734,69	1 000	1 800	734,69	5W	263
2320 452000	Treibstoffe	8 800	5 900	4 429,80	8 800	5 900	4 355,17	5W	
2320 453000	Schmier- und Schleifmittel	200	100	0,00	200	100	0,00	5W	263

Ansatz 2320	Konto	Schülerbetreuung	Voranschlag 2023	Voranschlag 2022	Ergebnis 2021	Voranschlag 2023	Voranschlag 2022	Ergebnis 2021	BWST	S/D
			Ergebnisvoranschlag			Finanzierungsvoranschlag				
2320	454000	Reinigungsmittel	200	200	0,00	200	200	0,00	5W	263
2320	501000	Geldbezüge, Beamte HV	0	55 000	50 904,63	0	55 000	47 125,78	MDPL	9940
2320	511000	Geldbezüge, Vertragsbedienstete HV	46 500	6 700	6 264,21	46 500	6 700	6 264,21	MDPL	9940
2320	565000	Mehrleistungsvergütungen	200	100	2 220,17	200	100	2 220,17	MDPL	9940
2320	566000	Zuwendungen aus Anlass von Dienstjubiläen	0	0	8 560,55	0	0	8 560,55	MDPL	9940
2320	569000	Sonstige Nebengebühren	5 100	4 900	4 773,02	5 100	4 900	4 452,68	MDPL	9940
2320	580000	DGB zum Ausgleichsfonds für Familienbeihilfen	2 000	300	374,31	2 000	300	374,75	MDPL	9940
2320	581000	Dienstgeberbeiträge zur Alterssicherung	6 300	0	982,08	6 300	0	982,08	MDPL	9940
2320	581010	Dienstgeberbeiträge zur Alterssicherung - Betriebspension	100	100	119,24	100	100	119,24	MDPL	9940
2320	582000	Sonstige DGB zur sozialen Sicherheit	4 900	4 400	3 432,62	4 900	4 400	3 231,78	MDPL	9940
2320	588000	Kommunalsteuer	1 500	200	287,84	1 500	200	288,18	MDPL	9940
2320	591000	Dotierung von Rückstellungen für Abfertigungen	100	100	147,45				3BE	9944
2320	592000	Dotierung von Rückstellungen für Jubiläumszuwendungen	0	100	0,00				3BE	9944
2320	593000	Dotierung von Rückstellungen für nicht konsumierte Urlaube	4 700	0	0,00				3BE	9944
2320	616000	Instandh.von Maschinen u.masch.Anlagen	100	100	0,00	100	100	0,00	5W	263
2320	617000	Instandhaltung von Fahrzeugen	7 000	6 000	8 557,42	7 000	6 000	8 557,42	5W	263
2320	618000	Instandhaltung von sonstigen Anlagen	200	200	0,00	200	200	0,00	5W	263
2320	618260	Instandhaltung von sonstigen Anlagen - 5F	100	100	0,00	100	100	0,00	5F	9964
2320	631700	Telekommunikationsdienste - MDIT	300	300	169,81	300	300	169,81	MDIT	9947
2320	670000	Versicherungen	6 000	3 000	3 778,99	6 000	3 000	3 778,99	GG3V	9950
2320	700000	Miet- und Pachtaufwand	2 000	1 500	14 669,40	2 000	1 500	1 349,40	5W	263
2320	700009	Miet- und Pachtaufwand - intern - Wirtschaftshof	6 000	5 500	5 000,00	6 000	5 500	5 000,00	5W	
2320	705900	Operating Leasing Schulbus VI 227 DC *[2]*	34 200	34 200	20 659,84	34 200	34 200	20 659,84	5W	9943
2320	710000	Öffentliche Abgaben, ohne Gebühren gem. FAG	300	100	163,12	300	100	163,12	5W	263
2320	728000	Entgelte für sonstige Leistungen *[3]*	4 200	200	0,00	4 200	200	0,00	5W	263
2320	728609	Entgelte für sonstige Leistungen - intern - Wirtschaftshof	1 000	1 000	803,80	1 000	1 000	803,80	5W	9956
2320	728709	Entgelte für sonstige Leistungen - intern - Telefonanlage	100	300	202,00	100	300	202,00	MDIT	9957
SU 22 / SU 32		**Summe Aufwendungen / Auszahlungen operative Gebarung**	**143 100**	**132 400**	**137 234,99**	**138 300**	**132 200**	**119 393,66**		
SA 0 / SA 1		**(0) Nettoergebnis (21 - 22) / Saldo (1) Geldfluss aus der operativen Gebarung (31 - 32)**	**-112 500**	**-105 400**	**-79 075,74**	**-108 700**	**-106 600**	**-89 388,86**		
SU 23		**Summe Haushaltsrücklagen**	**0**	**0**	**0,00**					
SA 00		**Nettoergebnis nach Zuweisung und Entnahmen von Haushaltsrücklagen (SA 0 +/- SU 23)**	**-112 500**	**-105 400**	**-79 075,74**					
Investive Gebarung										
SU 33		**Summe Einzahlungen investive Gebarung**				**0**	**0**	**0,00**		
SU 34		**Summe Auszahlungen investive Gebarung**				**0**	**0**	**0,00**		
SA 2		**Saldo (2) Geldfluss aus der investiven Gebarung (33 - 34)**				**0**	**0**	**0,00**		
SA 3		**Saldo (3) Nettofinanzierungssaldo (SA 1 + SA 2)**				**-108 700**	**-106 600**	**-89 388,86**		
Finanzierungstätigkeit										
SU 35		**Summe Einzahlungen aus der Finanzierungstätigkeit**				**0**	**0**	**0,00**		

Ansatz 2320 Konto	Schülerbetreuung	Voranschlag 2023	Voranschlag 2022	Ergebnis 2021	Voranschlag 2023	Voranschlag 2022	Ergebnis 2021	BWST	S/D
		Ergebnisvoranschlag			Finanzierungsvoranschlag				
SU 36	**Summe Auszahlungen aus der Finanzierungstätigkeit**				**0**	**0**	**0,00**		
SA 4	**Saldo (4) Geldfluss aus der Finanzierungstätigkeit (35 - 36)**				**0**	**0**	**0,00**		
SA 5	**Saldo (5) Geldfluss aus der voranschlagswirksamen Gebarung (SA 3 + SA 4)**				**-108 700**	**-106 600**	**-89 388,86**		

Erläuterungen:			
2320	860001	[1]	Beitrag der Finanzlandesdirektion für Schülertransporte im Rahmen des Gelegenheitsverkehrs
2320	705900	[2]	Schulbus - Leasingraten inkl. Betriebskosten
2320	728000	[3]	Dienstleistungen (wie z.B. Autowäsche)

Ansatz 2321 / Konto	SCHÜLERBETREUUNG	Voranschlag 2023	Voranschlag 2022	Ergebnis 2021	Voranschlag 2023	Voranschlag 2022	Ergebnis 2021	BWST	S/D
		Ergebnisvoranschlag			Finanzierungsvoranschlag				
Operative Gebarung									
SU 21 / SU 31	**Summe Erträge / Einzahlungen operative Gebarung**	**0**	**0**	**0,00**	**0**	**0**	**0,00**		
2321 413400	Handelswaren zur unentgeltlichen Weitergabe	3 200	3 200	257,98	3 200	3 200	257,98	4S	290
2321 459000	Sonstige Verbrauchsgüter	100	100	0,00	100	100	0,00	4S	290
2321 621000	Sonstige Transporte	6 600	7 400	1 475,00	6 600	7 400	1 475,00	4S	290
2321 700000	Miet- und Pachtaufwand	10 700	9 700	70,00	10 700	9 700	70,00	4S	290
2321 723000	Amtspauschalien und Repräsentationsaufwendungen *[1]*	600	600	457,51	600	600	471,51	4S	
2321 728000	Entgelte für sonstige Leistungen *[2]*	4 600	4 600	1 373,20	4 600	4 600	1 493,20	4S	290
2321 728069	Entgelte für sonstige Leistungen - intern - Bambergsäle	500	500	263,52	500	500	131,76	4S	
2321 768000	Sonstige lfd.Transfers an private Haushalte *[3]*	100	1 000	0,00	100	1 000	0,00	4S	290
2321 768100	Sonstige lfd.Transfers an private Haushalte *[4]*	100	500	0,00	100	500	0,00	4S	290
SU 22 / SU 32	**Summe Aufwendungen / Auszahlungen operative Gebarung**	**26 500**	**27 600**	**3 897,21**	**26 500**	**27 600**	**3 899,45**		
SA 0 / SA 1	**(0) Nettoergebnis (21 - 22) / Saldo (1) Geldfluss aus der operativen Gebarung (31 - 32)**	**-26 500**	**-27 600**	**-3 897,21**	**-26 500**	**-27 600**	**-3 899,45**		
SU 23	**Summe Haushaltsrücklagen**	**0**	**0**	**0,00**					
SA 00	**Nettoergebnis nach Zuweisung und Entnahmen von Haushaltsrücklagen (SA 0 +/- SU 23)**	**-26 500**	**-27 600**	**-3 897,21**					
Investive Gebarung									
SU 33	**Summe Einzahlungen investive Gebarung**				**0**	**0**	**0,00**		
SU 34	**Summe Auszahlungen investive Gebarung**				**0**	**0**	**0,00**		
SA 2	**Saldo (2) Geldfluss aus der investiven Gebarung (33 - 34)**				**0**	**0**	**0,00**		
SA 3	**Saldo (3) Nettofinanzierungssaldo (SA 1 + SA 2)**				**-26 500**	**-27 600**	**-3 899,45**		
Finanzierungstätigkeit									
SU 35	**Summe Einzahlungen aus der Finanzierungstätigkeit**				**0**	**0**	**0,00**		
SU 36	**Summe Auszahlungen aus der Finanzierungstätigkeit**				**0**	**0**	**0,00**		
SA 4	**Saldo (4) Geldfluss aus der Finanzierungstätigkeit (35 - 36)**				**0**	**0**	**0,00**		
SA 5	**Saldo (5) Geldfluss aus der voranschlagswirksamen Gebarung (SA 3 + SA 4)**				**-26 500**	**-27 600**	**-3 899,45**		

Erläuterungen:		
2321 723000	[1]	Konsumationen anlässlich Besprechungen, Präsente (Bildungsreferentin)
2321 728000	[2]	Skitage, Schulpartnerschaften, PTS-Landeswettbewerbe - Teilnahmegebühren, Bildungsmesse CCV, Schulveranstaltungen, Konsumationen, etc.
2321 768000	[3]	Unterstützung für Pflichtschüler bei Schulveranstaltungen (Wienaktion, Sommer- und Wintersportwochen)
2321 768100	[4]	Mittelschüler- Unterstützung (wie z.B. HAK, CHS, Gymnasium)

A 24	Vorschulische Erziehung	Voranschlag 2023	Voranschlag 2022	Ergebnis 2021	Voranschlag 2023	Voranschlag 2022	Ergebnis 2021	BWST	S/D
		Ergebnisvoranschlag			Finanzierungsvoranschlag				
SA 0 / SA 1	**(0) Nettoergebnis (21 - 22) / Saldo (1) Geldfluss aus der operativen Gebarung (31 - 32)**	**-11 440 000**	**-10 355 500**	**-9 831 808,52**	**-11 021 400**	**-10 065 000**	**-8 841 778,52**		
SA 00	**Nettoergebnis nach Zuweisung und Entnahmen von Haushaltsrücklagen (SA 0 +/- SU 23)**	**-11 440 000**	**-10 355 500**	**-12 122 846,55**					
SA 2	**Saldo (2) Geldfluss aus der investiven Gebarung (33 - 34)**				**-2 937 100**	**-579 400**	**1 665 098,16**		
SA 3	**Saldo (3) Nettofinanzierungssaldo (SA 1 + SA 2)**				**-13 958 500**	**-10 644 400**	**-7 176 680,36**		
SA 4	**Saldo (4) Geldfluss aus der Finanzierungstätigkeit (35 - 36)**				**2 523 500**	**322 500**	**312 102,07**		
SA 5	**Saldo (5) Geldfluss aus der voranschlagswirksamen Gebarung (SA 3 + SA 4)**				**-11 435 000**	**-10 321 900**	**-6 864 578,29**		

UA 240	Kindergärten	Voranschlag 2023	Voranschlag 2022	Ergebnis 2021	Voranschlag 2023	Voranschlag 2022	Ergebnis 2021	BWST	S/D
		Ergebnisvoranschlag			Finanzierungsvoranschlag				
SA 0 / SA 1	**(0) Nettoergebnis (21 - 22) / Saldo (1) Geldfluss aus der operativen Gebarung (31 - 32)**	**-10 549 200**	**-9 673 900**	**-9 186 706,20**	**-10 285 600**	**-9 478 400**	**-8 226 676,20**		
SA 00	**Nettoergebnis nach Zuweisung und Entnahmen von Haushaltsrücklagen (SA 0 +/- SU 23)**	**-10 549 200**	**-9 673 900**	**-11 477 744,23**					
SA 2	**Saldo (2) Geldfluss aus der investiven Gebarung (33 - 34)**				**-2 782 100**	**-484 400**	**1 695 098,16**		
SA 3	**Saldo (3) Nettofinanzierungssaldo (SA 1 + SA 2)**				**-13 067 700**	**-9 962 800**	**-6 531 578,04**		
SA 4	**Saldo (4) Geldfluss aus der Finanzierungstätigkeit (35 - 36)**				**2 523 500**	**322 500**	**312 102,07**		
SA 5	**Saldo (5) Geldfluss aus der voranschlagswirksamen Gebarung (SA 3 + SA 4)**				**-10 544 200**	**-9 640 300**	**-6 219 475,97**		

Ansatz 2400 Konto		Kindergärten	Voranschlag 2023	Voranschlag 2022	Ergebnis 2021	Voranschlag 2023	Voranschlag 2022	Ergebnis 2021	BWST	S/D
			Ergebnisvoranschlag			Finanzierungsvoranschlag				
Operative Gebarung										
2400	801000	Veräußerungen von Grundstücken und Grundstückseinrichtungen	100	100	0,00				4KH	
2400	808000	Veräußerungen von Waren *[1]*	25 700	25 700	25 762,50	25 700	25 700	25 860,70	4KH	
2400	809000	Gegenwerte von Sachbezugsleistungen	100	100	22,68	100	100	22,68	MDPB	
2400	810000	Erträge aus Leistungen *[2]*	368 300	518 800	529 862,28	368 300	518 800	474 087,35	4KH	
2400	810009	Erträge aus Leistungen - intern - 1.2500.728919	71 100	70 500	64 435,77	71 100	70 500	64 435,77	4KH	
2400	810010	Erträge aus Leistungen - Küche *[3]*	418 100	389 500	389 731,83	418 100	389 500	364 820,77	4KH	
2400	810610	Erträge aus Leistungen - Strom	100	100	0,00	100	100	0,00	3BE	
2400	813000	Erträge aus der Auflösung von Investitionszuschüssen (Kapitaltransfers)	57 400	56 300	56 817,17				3BE	
2400	816000	Kostenbeiträge (-Ersätze) für sonstige Leistungen *[4]*	14 000	100	0,00	14 000	100	0,00	4KH	
2400	816010	Kostenbeiträge (-Ersätze) für sonstige Leistungen *[5]*	7 300	7 400	7 560,00	7 300	7 400	7 570,82	4KH	
2400	816100	Kostenbeiträge (-Ersätze) für sonstige Leistungen *[6]*	44 900	40 800	37 888,05	44 900	40 800	37 892,33	MDPB	
2400	816110	Kostenbeiträge (-Ersätze) für sonstige Leistungen *[7]*	12 200	10 100	10 728,09	12 200	10 100	14 174,00	MDPB	

Ansatz 2400		Kindergärten	Voranschlag 2023	Voranschlag 2022	Ergebnis 2021	Voranschlag 2023	Voranschlag 2022	Ergebnis 2021	BWST	S/D
Konto			Ergebnisvoranschlag			Finanzierungsvoranschlag				
2400	816500	Kostenbeiträge (-Ersätze) für Personal	0	0	20 557,17	0	0	24 668,61	MDP	
2400	816550	Kostenbeiträge (-Ersätze) für Personal *[8]*	36 600	56 000	77 877,01	36 600	56 000	77 877,01	MDPB	
2400	817200	Erträge aus der Auflösung von sonstigen Rückstellungen - nicht konsumierte Urlaube	0	174 400	0,00				3BE	
2400	817400	Erträge aus der Auflösung von sonstigen Rückstellungen - Abfertigungen	301 300	59 500	0,00				3BE	
2400	817500	Erträge aus der Auflösung von sonstigen Rückstellungen - Jubiläumszuwendungen	30 300	47 700	0,00				3BE	
2400	819000	Übrige nicht finanzierungswirk same Erträge	0	0	1 750,26				3BE	
2400	827550	Kostenersätze für die Überlassung von Bediensteten an Dritte *[9]*	777 200	757 100	864 558,78	777 200	757 100	1 083 641,19	MDPB	
2400	828000	Rückersätze von Aufwendungen	100	100	0,00	100	100	0,00	4KH	
2400	829380	Sonstige Erträge - Schadensfall - 2400.61x380 *[10]*	3 600	3 400	951,17	3 600	3 400	951,17	4KH	
2400	860511	Transfers von Bund, Bundesfonds u. -kammern	0	0	56 300,00	0	0	56 300,00	4KH	
2400	861011	Transfers von Ländern, Landesfonds u. -kammern *[11]*	7 200	7 200	7 267,28	7 200	7 200	14 534,56	4KH	
2400	861021	Transfers von Ländern, Landesfonds u. -kammern *[12]*	347 900	316 500	339 293,39	347 900	316 500	339 293,39	4KH	
2400	861041	Transfers von Ländern, Landesfonds u. -kammern *[13]*	1 065 800	600 300	621 582,53	1 065 800	600 300	621 582,53	4KH	
2400	861501	Transfers von Ländern, Landesfonds u. -kammern -Personal	0	0	9 246,11	0	0	9 246,11	MDP	
2400	861511	Transfers von Ländern - Personal *[14]*	2 293 600	1 666 800	1 539 763,14	2 293 600	1 666 800	1 539 763,14	4KH	
2400	861551	Transfers von Ländern - Personalkosten *[15]*	129 100	0	0,00	129 100	0	0,00	MDPB	
2400	863201	Transfers von sonstigen Trägern öffentlichen Rechts	0	15 000	0,00	0	15 000	0,00	GG3	
SU 21 / SU 31		**Summe Erträge / Einzahlungen operative Gebarung**	**6 012 000**	**4 823 500**	**4 661 955,21**	**5 622 900**	**4 485 500**	**4 756 722,13**		
2400	400000	Geringwertige Wirtschaftsgüter (GWG)	107 100	49 800	59 292,99	107 100	49 800	84 078,99	4KH	
2400	400009	Geringwertige Wirtschaftsgüter - intern - Zentraler Service	300	1 000	0,00	300	1 000	0,00	4RV	9958
2400	413000	Handelswaren	25 700	25 700	24 258,06	25 700	25 700	24 510,06	4KH	109
2400	413400	Handelswaren zur unentgeltlichen Weitergabe	10 600	8 500	5 027,58	10 600	8 500	5 005,77	4KH	109
2400	430000	Lebensmittel	101 500	90 900	86 234,40	101 500	90 900	86 509,29	4KH	109
2400	430100	Lebensmittel (Bio)	141 900	128 100	120 554,54	141 900	128 100	120 641,76	4KH	109
2400	452000	Treibstoffe	200	800	106,43	200	800	106,43	4KH	109
2400	453000	Schmier- und Schleifmittel	100	100	47,81	100	100	47,81	4KH	109
2400	454000	Reinigungsmittel	30 000	24 200	24 048,41	30 000	24 200	24 180,76	4KH	109
2400	455000	Chemische und sonstige artverwandte Mittel	3 900	2 600	3 478,77	3 900	2 600	3 112,70	4KH	109
2400	455029	Chemische und sonstige artverwandte Mittel - intern - Wirtschaftshof	1 000	1 000	0,00	1 000	1 000	0,00	4KH	
2400	456000	Schreib-, Zeichen- und sonstige Büromittel	1 000	700	210,49	1 000	700	210,49	4KH	109
2400	456009	Schreib-, Zeichen- und sonstige Büromittel - intern - Zentraler Service	4 400	4 800	755,75	4 400	4 800	755,75	4RV	9958
2400	457000	Druckwerke	5 000	2 800	2 527,26	5 000	2 800	2 811,87	4KH	109
2400	457009	Druckwerke - intern - Zentraler Service	100	100	41,79	100	100	41,79	4RV	9958
2400	458000	Mittel zur ärztlichen Betreuung und Gesundheitsvorsorge	2 000	1 300	1 704,26	2 000	1 300	1 704,26	4KH	109
2400	459000	Sonstige Verbrauchsgüter	31 000	27 400	27 964,58	31 000	27 400	27 921,29	4KH	109
2400	459009	Sonstige Verbrauchsgüter - intern - Zentraler Service	100	100	0,00	100	100	0,00	4RV	9958
2400	500000	Geldbezüge, Beamte AV	86 400	80 900	76 427,78	86 400	80 900	76 844,90	MDPL	9940

Ansatz 2400		Kindergärten	Voranschlag 2023	Voranschlag 2022	Ergebnis 2021	Voranschlag 2023	Voranschlag 2022	Ergebnis 2021	BWST	S/D
	Konto		Ergebnisvoranschlag			Finanzierungsvoranschlag				
2400	501000	Geldbezüge, Beamte HV	51 000	96 000	93 352,63	51 000	96 000	94 260,30	MDPL	9940
2400	510000	Geldbezüge, Vertragsbedienstete AV	5 654 800	4 979 400	4 943 868,11	5 654 800	4 979 400	4 943 868,11	MDPL	9940
2400	511000	Geldbezüge, Vertragsbedienstete HV	3 165 900	2 495 700	2 454 896,10	3 165 900	2 495 700	2 454 896,10	MDPL	9940
2400	522000	Geldbezüge, Angestellte nicht ganzjährig beschäftigt	18 100	20 900	18 529,61	18 100	20 900	18 529,61	MDPL	9940
2400	523000	Geldbezüge, Arbeiter nicht ganzjährig beschäftigt	0	0	26 855,58	0	0	26 855,58	MDPL	9940
2400	541000	Sachbezüge, Vertragsbedienstete HV	0	0	22,68	0	0	22,68	MDPL	9940
2400	563000	Sonstige Aufwandsentschädigungen	15 300	14 800	15 585,72	15 300	14 800	15 590,04	MDPL	9940
2400	565000	Mehrleistungsvergütungen	17 000	32 400	33 243,89	17 000	32 400	33 292,51	MDPL	9940
2400	566000	Zuwendungen aus Anlass von Dienstjubiläen	106 500	32 700	17 926,77	106 500	32 700	17 926,77	MDPL	9940
2400	569000	Sonstige Nebengebühren	21 700	40 900	29 899,05	21 700	40 900	29 927,63	MDPL	9940
2400	580000	DGB zum Ausgleichsfonds für Familienbeihilfen	326 100	283 100	272 327,84	326 100	283 100	272 240,38	MDPL	9940
2400	581000	Dienstgeberbeiträge zur Alterssicherung	1 126 300	0	939 712,12	1 126 300	0	939 712,12	MDPL	9940
2400	581010	Dienstgeberbeiträge zur Alterssicherung - Betriebspension	111 600	104 600	102 251,91	111 600	104 600	102 251,91	MDPL	9940
2400	582000	Sonstige DGB zur sozialen Sicherheit	836 800	1 683 300	693 596,13	836 800	1 683 300	693 664,11	MDPL	9940
2400	591000	Dotierung von Rückstellungen für Abfertigungen	0	0	101 969,29				3BE	9944
2400	592000	Dotierung von Rückstellungen für Jubiläumszuwendungen	0	0	165 730,86				3BE	9944
2400	593000	Dotierung von Rückstellungen für nicht konsumierte Urlaube	113 600	0	103 263,98				3BE	9944
2400	593100	Dotierung von Rückstellungen f ür nicht konsumierte Gleitzeit	6 800	0	3 356,08				3BE	9944
2400	600100	Energiebezüge - Strom	170 000	70 000	62 908,47	170 000	70 000	62 908,47	3BE	9965
2400	600200	Energiebezüge - Gas	6 100	4 200	3 482,87	6 100	4 200	3 482,87	4KH	
2400	600300	Energiebezüge - Wärme	164 200	115 500	93 086,25	164 200	115 500	91 741,97	3BE	9979
2400	613000	Instandhaltung von sonstigen Grundstückseinrichtungen	12 300	7 500	8 205,76	12 300	7 500	7 230,53	2HL	189
2400	613210	Instandhaltung von sonstigen Grundstückseinrichtungen	17 700	15 000	19 594,25	17 700	15 000	19 739,00	4KH	109
2400	613750	Instandhaltung von sonstigen Grundstückseinrichtungen - KG St.Martin	10 000	10 000	0,00	10 000	10 000	0,00	2HL	
2400	613830	Instandhaltung von sonstigen Grundstückseinrichtungen - KG Landskron	0	13 000	0,00	0	13 000	0,00	2HL	
2400	614000	Instandhaltung von Gebäuden und Bauten	91 200	90 900	93 828,98	91 200	90 900	100 774,06	2HL	189
2400	614080	Instandhaltung von Gebäuden und Bauten - KG St. Magdalen - VE 585	0	0	496,00	0	0	496,00	2HL	
2400	614210	Instandh.von Gebäuden - 4KH	2 500	2 000	1 597,37	2 500	2 000	1 667,36	4KH	
2400	614220	Instandhaltung von Gebäuden und Bauten - Wartungen	22 700	21 600	9 507,48	22 700	21 600	10 706,49	2HL	9963
2400	614380	Instandhaltung von Gebäuden und Bauten - Schadensfall - 2400.829380	3 600	3 400	1 847,93	3 600	3 400	1 847,93	4KH	109
2400	614720	Instandhaltung von Gebäuden und Bauten - KG Friedenspark	0	0	0,00	0	0	7 500,48	2HL	
2400	614730	Instandhaltung von Gebäuden und Bauten - KG Lind	20 800	19 500	0,00	20 800	19 500	0,00	2HL	
2400	614790	Instandhaltung von Gebäuden und Bauten - KG Fellach	9 500	23 000	0,00	9 500	23 000	0,00	2HL	
2400	614810	Instandhaltung von Gebäuden und Bauten - KG Maria Gail	93 800	188 500	0,00	93 800	188 500	0,00	2HL	
2400	614830	Instandhaltung von Gebäuden und Bauten - KG Landsron	39 000	0	0,00	39 000	0	0,00	2HL	
2400	614840	Instandhaltung von Gebäuden und Bauten - KG Perau	0	14 300	0,00	0	14 300	0,00	2HL	
2400	616000	Instandh.von Maschinen u.masch.Anlagen	1 000	500	1 469,04	1 000	500	1 469,04	4KH	109
2400	617000	Instandhaltung von Fahrzeugen	0	400	0,00	0	400	0,00	4KH	

Ansatz 2400	Konto	Kindergärten	Voranschlag 2023	Voranschlag 2022	Ergebnis 2021	Voranschlag 2023	Voranschlag 2022	Ergebnis 2021	BWST	S/D
			Ergebnisvoranschlag			Finanzierungsvoranschlag				
2400	618000	Instandhaltung von sonstigen Anlagen	8 500	9 500	8 169,48	8 500	9 500	10 510,08	4KH	109
2400	618260	Instandhaltung von sonstigen Anlagen - 5F	1 000	200	796,10	1 000	200	796,10	5F	9964
2400	621000	Sonstige Transporte	4 500	4 000	492,75	4 500	4 000	147,15	4KH	109
2400	621009	Sonstige Transporte - intern - Wirtschaftshof	10 000	15 000	0,00	10 000	15 000	0,00	4KH	218
2400	630000	Postdienste	3 500	3 500	586,75	3 500	3 500	586,75	MDIT	9949
2400	631700	Telekommunikationsdienste - MDIT	3 800	4 000	5 139,57	3 800	4 000	5 139,57	MDIT	9947
2400	650000	Zinsen für Finanzschulden - in Euro	20 800	6 000	6 985,31	20 800	6 000	6 985,31	GG3D	9943
2400	670000	Versicherungen	11 400	10 000	8 548,65	11 400	10 000	8 548,65	GG3V	9950
2400	680200	Planmäßige Abschreibung - Grundstückseinrichtungen u. Infrastruktur	5 100	2 700	3 446,27				3BE	9969
2400	680300	Planmäßige Abschreibung - Gebäude und Bauten	315 000	387 600	313 780,70				3BE	9969
2400	680500	Planmäßige Abschreibung - Sonderanlagen	9 300	10 500	11 940,68				3BE	9969
2400	680600	Planmäßige Abschreibung - Technische Anlagen, Fahrzeuge und Maschinen	200	200	212,43				3BE	9969
2400	680700	Planmäßige Abschreibung - Amts-, Betriebs- und Geschäftsausstattung	55 500	59 800	69 901,57				3BE	9969
2400	683000	Verluste aus dem Abgang von Sachanlagen und immateriellen Vermögenswerten	0	0	251,62				3BE	
2400	690800	Abschreibung von Forderungen (Schadensfälle)	3 000	5 000	178,44				3BE	9951
2400	691000	Schadensfälle	400	0	0,00	400	0	0,00	4KH	
2400	695000	Wertberichtigungen zu kurzfristigen Forderungen (LuL)	10 000	0	0,00				3BE	
2400	700000	Miet- und Pachtaufwand	112 500	109 400	100 188,19	112 500	109 400	100 268,39	4KH	109
2400	700009	Miet- und Pachtaufwand - intern - Wirtschaftshof	4 300	4 300	2 700,00	4 300	4 300	2 700,00	4KH	218
2400	700079	Miet- und Pachtaufwand - intern - Grundbenützung	0	100	0,00	0	100	0,00	4KH	
2400	700089	Miet- und Pachtaufwand - intern - Schulen	1 400	1 600	0,00	1 400	1 600	0,00	4KH	218
2400	710000	Öffentliche Abgaben, ohne Gebühren gem. FAG	100	100	132,20	100	100	132,20	4KH	109
2400	710020	Öffentliche Abgaben, ohne Gebühren gem. FAG	700	600	0,00	700	600	0,00	GG3V	9950
2400	711000	Gebühren f.d.Ben.v.Gemeindeeinr. u. -anlagen gem. FAG	31 700	66 300	29 133,19	31 700	66 300	29 133,19	4KH	
2400	723000	Amtspauschalien und Repräsentationsaufwendungen	600	600	0,00	600	600	0,00	4KH	
2400	724100	Reisegebühren (einschl. Km-Geld)	10 200	9 200	3 933,40	10 200	9 200	3 984,87	4KH	
2400	728000	Entgelte für sonstige Leistungen *[16]*	42 000	34 400	39 390,97	42 000	34 400	37 656,28	4KH	109
2400	728009	Entgelte für sonstige Leistungen - intern - Wirtschaftshof	15 000	10 000	13 909,73	15 000	10 000	16 514,28	4KH	218
2400	728039	Entgelte für sonstige Leistungen - intern - Stadtgrün	9 000	9 000	7 023,00	9 000	9 000	7 450,15	4KH	218
2400	728059	Entgelte für sonstige Leistungen - intern - Feuerwehr	300	300	0,00	300	300	0,00	4KH	218
2400	728109	Entgelte für sonstige Leistungen - intern - Wirtschaftshof	300	300	0,00	300	300	0,00	2HL	
2400	728129	Entgelte für sonstige Leistungen - intern - Gebäudereinigung	610 300	606 200	425 085,31	610 300	606 200	425 085,31	2HLR	9961
2400	728219	Entgelte für sonstige Leistungen - intern - Druckerei	900	2 600	904,35	900	2 600	904,35	MDIT	9955
2400	728220	Entgelte für sonstige Leistungen - Überprüfungen	45 000	35 500	32 094,64	45 000	35 500	31 318,88	2HL	9963
2400	728320	Entgelte für sonstige Leistungen - Energieausweis	0	0	250,00	0	0	1 042,00	2HL	9968
2400	728509	Entgelte für sonstige Leistungen - intern - EDV	158 200	140 600	148 537,60	158 200	140 600	148 537,60	MDIT	9955
2400	728709	Entgelte für sonstige Leistungen - intern - Telefonanlage	4 800	3 900	3 860,00	4 800	3 900	3 860,00	MDIT	9957
2400	728780	Entgelte für sonstige Leistungen - KG St. Magdalen	0	0	1 164,00	0	0	444,00	2HL	

Ansatz 2400	Konto	Kindergärten	Voranschlag 2023	Voranschlag 2022	Ergebnis 2021	Voranschlag 2023	Voranschlag 2022	Ergebnis 2021	BWST	S/D
			Ergebnisvoranschlag			Finanzierungsvoranschlag				
2400	728850	Entgelte für sonstige Leistungen - KG TPV	15 000	15 000	0,00	15 000	15 000	0,00	2HL	
2400	751901	Transfers an Länder - Kindertagesstätten *[17]*	2 054 100	2 021 200	1 724 002,74	2 054 100	2 021 200	1 724 002,74	4KH	
2400	755090	Transfers an Unternehmen (ohne Finanzunternehmen) und andere - VIV *[18]*	9 300	6 600	11 714,74	9 300	6 600	11 714,74	GG3R	9952
2400	775090	Kap.Transfers an Unternehmungen - VIV *[19]*	134 200	67 700	134 193,62				GG3R	9952
SU 22 / SU 32		**Summe Aufwendungen / Auszahlungen operative Gebarung**	**16 510 100**	**14 497 400**	**13 848 661,41**	**15 857 400**	**13 963 900**	**12 983 398,33**		
SA 0 / SA 1		**(0) Nettoergebnis (21 - 22) / Saldo (1) Geldfluss aus der operativen Gebarung (31 - 32)**	**-10 498 100**	**-9 673 900**	**-9 186 706,20**	**-10 234 500**	**-9 478 400**	**-8 226 676,20**		
2400	794912	Rücklage (Geb.R.) - KT Bund	0	0	2 374 346,13				GG3R	
2400	795122	Rücklage (Kap.R.) - Kapitalrücklage Kelag	0	0	496,00				GG3R	
2400	895122	Rücklage (Kap.R.) - Kapitalrücklage Kelag	0	0	83 804,10				GG3K	
SU 23		**Summe Haushaltsrücklagen**	**0**	**0**	**-2 291 038,03**					
SA 00		**Nettoergebnis nach Zuweisung und Entnahmen von Haushaltsrücklagen (SA 0 +/- SU 23)**	**-10 498 100**	**-9 673 900**	**-11 477 744,23**					
Investive Gebarung										
2400	300001	Kapitaltransfers von Bund, Bundesfonds u. -kammern - § 15 a B-VG KG *[20]*				125 000	0	13 850,00	4KH	
2400	300901	Kapitaltransfers von Bund, KIP-Förderung *[21]*				243 700	900 000	2 400 000,00	GG3	
2400	301901	Kapitaltransfers von Ländern - KIP-Förderung				0	448 000	0,00	GG3	
2400	303271	Kapitaltransfers von sonst. Trägern des öffentl. Rechtes				0	130 000	0,00	2HL	
2400	801000	Veräußerungen von Grundstücken und Grundstückseinrichtungen				100	100	0,00	4KH	
SU 33		**Summe Einzahlungen investive Gebarung**				**368 800**	**1 478 100**	**2 413 850,00**		
2400	006000	Sonstige Grundstückseinrichtungen *[22]*				15 500	14 600	25 878,02	4KH	
2400	010070	Gebäude und Bauten - KG Tratten - VE 575 *[23]*				6 200	0	0,00	2HL	
2400	010730	Gebäude und Bauten - KG Lind				0	0	11 024,07	2HL	
2400	010750	Gebäude und Bauten - KG St. Martin *[24]*				11 100	0	123 361,88	2HL	
2400	010760	Gebäude und Bauten - KG Völkendorf *[25]*				7 100	0	0,00	2HL	
2400	010770	Gebäude und Bauten - KG Tratten *[26]*				317 500	0	0,00	2HL	
2400	010780	Gebäude und Bauten - KG St. Magdalen *[27]*				3 200	13 000	244 988,39	2HL	
2400	010790	Gebäude und Bauten - KG Fellach				0	200 000	0,00	2HL	
2400	010810	Gebäude und Bauten - KG Maria Gail *[28]*				75 000	0	3 675,60	2HL	
2400	010820	Gebäude und Bauten - KG St.Leonhard *[29]*				17 100	0	0,00	2HL	
2400	010830	Gebäude und Bauten - KG Landskron -VE 635 *[30]*				106 100	0	0,00	2HL	
2400	010840	Gebäude und Bauten - KG Perau *[31]*				22 100	0	0,00	2HL	
2400	010850	Gebäude und Bauten - KG TPV				0	0	-67 854,63	2HL	
2400	020000	Maschinen und maschinelle Anlagen				0	1 000	0,00	4KH	
2400	042000	Amts-, Betriebs- und Geschäftsausstattung *[32]*				8 300	8 700	32 798,85	4KH	
2400	042220	Amts-, Betriebs- und Geschäftsausstattung				0	0	2 002,74	2HL	9973
2400	042780	Amts-, Betriebs- und Geschäftsausstattung - KG St. Magdalen				0	0	10 603,36	2HL	
2400	042990	Amts-, Betriebs- und Geschäftsausstattung *[33]*				85 000	20 000	100 641,44	4KH	
2400	050780	Sonderanlagen - KG St. Magdalen				0	0	3 930,00	2HL	

Ansatz 2400	Konto	Kindergärten	Voranschlag 2023	Voranschlag 2022	Ergebnis 2021	Voranschlag 2023	Voranschlag 2022	Ergebnis 2021	BWST	S/D
			Ergebnisvoranschlag			Finanzierungsvoranschlag				
2400	060720	Im Bau befindliche Grundstückseinrichtungen - KG Friedenspark				0	1 000	0,00	2HL	
2400	060850	Im Bau befindliche Grundstückseinrichtungen - KG TPV *[34]*				271 700	150 000	0,00	2HL	533
2400	060860	Im Bau befindliche Grundstückseinrichtungen - KG Richard-Wagner-Schule				0	22 400	0,00	2HL	
2400	061720	Im Bau befindliche Gebäude und Bauten - KG Friedenspark				0	47 000	9 894,99	2HL	
2400	061850	Im Bau befindliche Gebäude und Bauten - KG TPV *[35]*				2 042 300	1 248 000	83 613,51	2HL	533
2400	061860	Im Bau befindliche Gebäude und Bauten - KG Richard-Wagner-Schule *[36]*				300 000	150 000	0,00	2HL	
2400	062720	Im Bau befindliche technische Anlagen/Fahrzeuge/Maschinen - KG Friedenspark				0	1 000	0,00	2HL	
2400	062850	Im Bau befindliche technische Anlagen/Fahrzeuge/Maschinen - KG TPV *[37]*				2 000	1 000	0,00	2HL	533
2400	062860	Im Bau befindliche technische Anlagen/Fahrzeuge/Maschinen - KG Richard-Wagner-Schule				0	100	0,00	2HL	
2400	063720	Im Bau befindliche Anlagen (Ausstattung) - KG Friedenspark				0	1 000	0,00	2HL	
2400	063850	Im Bau befindliche Anlagen (Betriebsausstattung) - KG TPV *[38]*				2 000	1 000	0,00	2HL	533
2400	063860	Im Bau befindliche Anlagen (Amtsausstattung) - KG Richard-Wagner-Straße				0	15 000	0,00	2HL	
2400	775090	Kap.Transfers an Unternehmungen - VIV *[39]*				134 200	67 700	134 193,62	GG3R	9952
SU 34		**Summe Auszahlungen investive Gebarung**				**3 426 400**	**1 962 500**	**718 751,84**		
SA 2		**Saldo (2) Geldfluss aus der investiven Gebarung (33 - 34)**				**-3 057 600**	**-484 400**	**1 695 098,16**		
SA 3		**Saldo (3) Nettofinanzierungssaldo (SA 1 + SA 2)**				**-13 292 100**	**-9 962 800**	**-6 531 578,04**		
Finanzierungstätigkeit										
2400	346100	Investitionsdarlehen von Finanzunternehmen				2 645 000	426 800	423 357,12	GG3D	
SU 35		**Summe Einzahlungen aus der Finanzierungstätigkeit**				**2 645 000**	**426 800**	**423 357,12**		
2400	346100	Investitionsdarlehen (Tilgung) - Finanzunternehmen				124 500	104 300	111 255,05	GG3D	9943
SU 36		**Summe Auszahlungen aus der Finanzierungstätigkeit**				**124 500**	**104 300**	**111 255,05**		
SA 4		**Saldo (4) Geldfluss aus der Finanzierungstätigkeit (35 - 36)**				**2 520 500**	**322 500**	**312 102,07**		
SA 5		**Saldo (5) Geldfluss aus der voranschlagswirksamen Gebarung (SA 3 + SA 4)**				**-10 771 600**	**-9 640 300**	**-6 219 475,97**		

Erläuterungen:			
2400	808000	[1]	Werkbeiträge
2400	810000	[2]	Kindergartenbeiträge
2400	810010	[3]	Leistungserlöse Küche
2400	816000	[4]	Benützungsentgelte für Räumlichkeiten
2400	816010	[5]	Kopierbeitrag
2400	816100	[6]	Verpflegskostenbeitrag
2400	816110	[7]	Verwaltungskostenbeitrag von den Kindergärten Puch/Weißenstein und Wernberg
2400	816550	[8]	Kostenersätze vom AMS für Altersteilzeit
2400	827550	[9]	Personalkosten-Refundierung vom Kindergarten Puch/Weißenstein
2400	829380	[10]	Schadenersätze von Versicherungen

2400	861011	[11]	Landesförderung für sonderpädagogische Maßnahmen
2400	861021	[12]	Land Kärnten - Beitrag für KG-pflichtige Kinder
2400	861041	[13]	Land Kärnten - Förderung Gratiskindergarten (Kinderstipendium)
2400	861511	[14]	Land Kärnten - Personalkostenbeitrag für Kindergärten
2400	861551	[15]	Land Kärnten - Personal-Refundierung - Sprachförderung
2400	728000	[16]	GIS Gebühren, Wäschereinigung, TÜV Überprüfungen Turn- und Außenspielgeräte, Supervision, Diagnostik, Schädlingsbekämpfung, Entsorgung, Kanalreinigung, Konsumationen Veranstaltungen, Rauchfangkehrer, etc.
2400	751901	[17]	Beitrag an Land Kärnten für Kindertagesstätten
2400	755090	[18]	Zinsenbeitrag an VIV GmbH & Co KG für KG Völkendorf und KG Perau
2400	775090	[19]	Tilgungsbeitrag an VIV GmbH & Co KG für KG Völkendorf und KG Perau
2400	300001	[20]	KG tpv - Mini-Educational-Lab Förderung Bund § 15a
2400	300901	[21]	KIP Förderung Bund - KG Maria Gail - Errichtung Photovoltaikanlage KIP Förderung Bund - KG Landskron - Errichtung Photovoltaikanlage Westtrakt KIP Förderung Bund - KG Tratten - Umrüstung Heizung auf Fernwärme
2400	006000	[22]	Außenspielgeräte inkl. Fallschutz
2400	010070	[23]	Dachsensorik
2400	010750	[24]	Dachsensorik
2400	010760	[25]	Dachsensorik
2400	010770	[26]	KG Tratten - Heizung - Umrüstung auf Fernwärme KG Tratten - Errichtung Photovoltaikanlage
2400	010780	[27]	Dachsensorik
2400	010810	[28]	KG Maria Gail - Errichtung Photovoltaikanlage
2400	010820	[29]	Dachsensorik Erneuerung Brandmeldeanlage
2400	010830	[30]	Dachsensorik KG Landskron - Errichtung Photovoltaikanlage
2400	010840	[31]	Dachsensorik Erneuerung Brandmeldeanlage
2400	042000	[32]	Amts-, Betriebs- und Geschäftsausstattung
2400	042990	[33]	Kindergärten - Ausstattung - Einrichtung Küche KG Auf der Tratten
2400	060850	[34]	KG tpv - Neubau - für 4 KG-Gruppen - Aussenanlagen Übertrag 2022/2023 KG tpv
2400	061850	[35]	KG tpv - Neubau - für 4 KG-Gruppen - Bau Übertrag 2022/2023 KG tpv - Neubau
2400	061860	[36]	Richard-Wagner-Schule - Generalsanierung und Umbau
2400	062850	[37]	KG tpv - Neubau - für 4 KG-Gruppen - Sonderanlagen
2400	063850	[38]	Übertrag 2022/2023 KG tpv - Betriebsausstattung
2400	775090	[39]	Tilgungsbeitrag an VIV GmbH & Co KG für KG Völkendorf und KG Perau

Ansatz 2401 **Konto**	**MINI EDUCATIONAL LAB**	**Voranschlag 2023**	**Voranschlag 2022**	**Ergebnis 2021**	**Voranschlag 2023**	**Voranschlag 2022**	**Ergebnis 2021**	**BWST**	**S/D**
		Ergebnisvoranschlag			**Finanzierungsvoranschlag**				
Operative Gebarung									
SU 21 / SU 31	**Summe Erträge / Einzahlungen operative Gebarung**	**0**	**0**	**0,00**	**0**	**0**	**0,00**		

Ansatz 2401		MINI EDUCATIONAL LAB	Voranschlag 2023	Voranschlag 2022	Ergebnis 2021	Voranschlag 2023	Voranschlag 2022	Ergebnis 2021	BWST	S/D
Konto			Ergebnisvoranschlag			Finanzierungsvoranschlag				
2401	400000	Geringwertige Wirtschaftsgüter (GWG)	28 000	0	0,00	28 000	0	0,00	4KH	388
2401	413400	Handelswaren zur unentgeltlichen Weitergabe	1 400	0	0,00	1 400	0	0,00	4KH	388
2401	457000	Druckwerke	1 200	0	0,00	1 200	0	0,00	4KH	388
2401	459000	Sonstige Verbrauchsgüter	3 000	0	0,00	3 000	0	0,00	4KH	388
2401	600100	Energiebezüge - Strom	100	0	0,00	100	0	0,00	3BE	9965
2401	613000	Instandhaltung von sonstigen Grundstückseinrichtungen	100	0	0,00	100	0	0,00	2HL	
2401	613210	Instandhaltung von sonstigen Grundstückseinrichtungen	1 000	0	0,00	1 000	0	0,00	4KH	
2401	614000	Instandhaltung von Gebäuden und Bauten	100	0	0,00	100	0	0,00	2HL	
2401	614220	Instandhaltung von Gebäuden und Bauten - Wartungen	100	0	0,00	100	0	0,00	2HL	9963
2401	621000	Sonstige Transporte	100	0	0,00	100	0	0,00	4KH	388
2401	631700	Telekommunikationsdienste - MDIT	100	0	0,00	100	0	0,00	MDIT	9947
2401	710000	Öffentliche Abgaben, ohne Gebühren gem. FAG	200	0	0,00	200	0	0,00	4KH	
2401	724100	Reisegebühren (einschl. Km-Geld)	2 000	0	0,00	2 000	0	0,00	4KH	
2401	728000	Entgelte für sonstige Leistungen	8 900	0	0,00	8 900	0	0,00	4KH	388
2401	728219	Entgelte für sonstige Leistungen - intern - Druckerei	100	0	0,00	100	0	0,00	MDIT	9955
2401	728220	Entgelte für sonstige Leistungen - Überprüfungen	100	0	0,00	100	0	0,00	2HL	9963
2401	728509	Entgelte für sonstige Leistungen - intern - EDV	4 500	0	0,00	4 500	0	0,00	MDIT	9955
2401	728709	Entgelte für sonstige Leistungen - intern - Telefonanlage	100	0	0,00	100	0	0,00	MDIT	9957
SU 22 / SU 32		**Summe Aufwendungen / Auszahlungen operative Gebarung**	**51 100**	**0**	**0,00**	**51 100**	**0**	**0,00**		
SA 0 / SA 1		**(0) Nettoergebnis (21 - 22) / Saldo (1) Geldfluss aus der operativen Gebarung (31 - 32)**	**-51 100**	**0**	**0,00**	**-51 100**	**0**	**0,00**		
SU 23		**Summe Haushaltsrücklagen**	**0**	**0**	**0,00**					
SA 00		**Nettoergebnis nach Zuweisung und Entnahmen von Haushaltsrücklagen (SA 0 +/- SU 23)**	**-51 100**	**0**	**0,00**					
Investive Gebarung										
2401	303201	Kapitaltransfers von sonst. Trägern des öffentl. Rechtes *[1]*				520 000	0	0,00	4KH	
SU 33		**Summe Einzahlungen investive Gebarung**				**520 000**	**0**	**0,00**		
2401	042000	Amts-, Betriebs- und Geschäftsausstattung *[2]*				3 000	0	0,00	4KH	
2401	061850	Im Bau befindliche Gebäude und Bauten *[3]*				240 500	0	0,00	2HL	525
2401	062850	Im Bau befindliche technische Anlagen/Fahrzeuge/Maschinen *[4]*				1 000	0	0,00	2HL	525
SU 34		**Summe Auszahlungen investive Gebarung**				**244 500**	**0**	**0,00**		
SA 2		**Saldo (2) Geldfluss aus der investiven Gebarung (33 - 34)**				**275 500**	**0**	**0,00**		
SA 3		**Saldo (3) Nettofinanzierungssaldo (SA 1 + SA 2)**				**224 400**	**0**	**0,00**		
Finanzierungstätigkeit										
2401	346100	Investitionsdarlehen von Finanzunternehmen				3 000	0	0,00	GG3D	
SU 35		**Summe Einzahlungen aus der Finanzierungstätigkeit**				**3 000**	**0**	**0,00**		
SU 36		**Summe Auszahlungen aus der Finanzierungstätigkeit**				**0**	**0**	**0,00**		
SA 4		**Saldo (4) Geldfluss aus der Finanzierungstätigkeit (35 - 36)**				**3 000**	**0**	**0,00**		
SA 5		**Saldo (5) Geldfluss aus der voranschlagswirksamen Gebarung (SA 3 + SA 4)**				**227 400**	**0**	**0,00**		

Erläuterungen:			
	2401	303201 [1]	KG tpv - Min-Educational-Lab Förderung KWF
	2401	042000 [2]	Mini Educational Lab (MEL)
	2401	061850 [3]	KG tpv - Mini-Educational-Lab - Bau
	2401	062850 [4]	KG tpv - Mini-Educational-Lab - Sonderanlagen

UA 249	Sonstige Einrichtungen und Maßnahmen	Voranschlag 2023	Voranschlag 2022	Ergebnis 2021	Voranschlag 2023	Voranschlag 2022	Ergebnis 2021	BWST	S/D
		Ergebnisvoranschlag			Finanzierungsvoranschlag				
SA 0 / SA 1	(0) Nettoergebnis (21 - 22) / Saldo (1) Geldfluss aus der operativen Gebarung (31 - 32)	-890 800	-681 600	-645 102,32	-735 800	-586 600	-615 102,32		
SA 00	Nettoergebnis nach Zuweisung und Entnahmen von Haushaltsrücklagen (SA 0 +/- SU 23)	-890 800	-681 600	-645 102,32					
SA 2	Saldo (2) Geldfluss aus der investiven Gebarung (33 - 34)				-155 000	-95 000	-30 000,00		
SA 3	Saldo (3) Nettofinanzierungssaldo (SA 1 + SA 2)				-890 800	-681 600	-645 102,32		
SA 4	Saldo (4) Geldfluss aus der Finanzierungstätigkeit (35 - 36)				0	0	0,00		
SA 5	Saldo (5) Geldfluss aus der voranschlagswirksamen Gebarung (SA 3 + SA 4)				-890 800	-681 600	-645 102,32		

Ansatz 2490 / Konto	Sonstige Einrichtungen und Maßnahmen	Voranschlag 2023	Voranschlag 2022	Ergebnis 2021	Voranschlag 2023	Voranschlag 2022	Ergebnis 2021	BWST	S/D
		Ergebnisvoranschlag			Finanzierungsvoranschlag				
Operative Gebarung									
SU 21 / SU 31	**Summe Erträge / Einzahlungen operative Gebarung**	**0**	**0**	**0,00**	**0**	**0**	**0,00**		
2490 755000	Transfers an Unternehmen (ohne Finanzunternehmen) und andere *[1]*	424 800	368 100	355 102,32	424 800	368 100	355 102,32	4KH	
2490 755010	Transfers an Unternehmen (ohne Finanzunternehmen) und andere	0	1 000	0,00	0	1 000	0,00	4KH	
2490 757000	Transfers an private Organisationen ohne Erwerbszweck *[2]*	311 000	216 500	260 000,00	311 000	216 500	260 000,00	4KH	259
2490 757010	Transfers an private Organisationen ohne Erwerbszweck	0	1 000	0,00	0	1 000	0,00	4KH	
2490 775000	Kap.Transfers an Unternehmungen *[3]*	90 000	15 000	0,00				4KH	259
2490 777000	Kapitaltransfers an private Organisationen ohne Erwerbszweck *[4]*	65 000	80 000	30 000,00				4KH	259
SU 22 / SU 32	**Summe Aufwendungen / Auszahlungen operative Gebarung**	**890 800**	**681 600**	**645 102,32**	**735 800**	**586 600**	**615 102,32**		
SA 0 / SA 1	**(0) Nettoergebnis (21 - 22) / Saldo (1) Geldfluss aus der operativen Gebarung (31 - 32)**	**-890 800**	**-681 600**	**-645 102,32**	**-735 800**	**-586 600**	**-615 102,32**		
SU 23	**Summe Haushaltsrücklagen**	**0**	**0**	**0,00**					
SA 00	**Nettoergebnis nach Zuweisung und Entnahmen von Haushaltsrücklagen (SA 0 +/- SU 23)**	**-890 800**	**-681 600**	**-645 102,32**					
Investive Gebarung									
SU 33	**Summe Einzahlungen investive Gebarung**				**0**	**0**	**0,00**		
2490 775000	Kap.Transfers an Unternehmungen *[5]*				90 000	15 000	0,00	4KH	259
2490 777000	Kapitaltransfers an private Organisationen ohne Erwerbszweck *[6]*				65 000	80 000	30 000,00	4KH	259
SU 34	**Summe Auszahlungen investive Gebarung**				**155 000**	**95 000**	**30 000,00**		
SA 2	**Saldo (2) Geldfluss aus der investiven Gebarung (33 - 34)**				**-155 000**	**-95 000**	**-30 000,00**		
SA 3	**Saldo (3) Nettofinanzierungssaldo (SA 1 + SA 2)**				**-890 800**	**-681 600**	**-645 102,32**		
Finanzierungstätigkeit									
SU 35	**Summe Einzahlungen aus der Finanzierungstätigkeit**				**0**	**0**	**0,00**		
SU 36	**Summe Auszahlungen aus der Finanzierungstätigkeit**				**0**	**0**	**0,00**		
SA 4	**Saldo (4) Geldfluss aus der Finanzierungstätigkeit (35 - 36)**				**0**	**0**	**0,00**		
SA 5	**Saldo (5) Geldfluss aus der voranschlagswirksamen Gebarung (SA 3 + SA 4)**				**-890 800**	**-681 600**	**-645 102,32**		

Erläuterungen:		
2490 755000	[1]	Förderung an Infineon Technologies Austria AG (Kindergarten)
2490 757000	[2]	Subventionen an Pfarrkindergärten und Waldorf
2490 775000	[3]	Subvention für Investitionen
2490 777000	[4]	Investitionszuschuss an private Organisationen und Pfarrkindergärten
2490 775000	[5]	Subvention für Investitionen
2490 777000	[6]	Investitionszuschuss an private Organisationen und Pfarrkindergärten

A 25	Außerschulische Jugenderziehung	Voranschlag 2023	Voranschlag 2022	Ergebnis 2021	Voranschlag 2023	Voranschlag 2022	Ergebnis 2021	BWST	S/D
		Ergebnisvoranschlag			Finanzierungsvoranschlag				
SA 0 / SA 1	**(0) Nettoergebnis (21 - 22) / Saldo (1) Geldfluss aus der operativen Gebarung (31 - 32)**	**-1 742 900**	**-1 415 700**	**-1 473 604,88**	**-1 694 800**	**-1 416 300**	**-1 530 177,37**		
SA 00	**Nettoergebnis nach Zuweisung und Entnahmen von Haushaltsrücklagen (SA 0 +/- SU 23)**	**-1 742 900**	**-1 415 700**	**-1 469 220,08**					
SA 2	**Saldo (2) Geldfluss aus der investiven Gebarung (33 - 34)**				**-20 300**	**-12 000**	**-21 075,04**		
SA 3	**Saldo (3) Nettofinanzierungssaldo (SA 1 + SA 2)**				**-1 715 100**	**-1 428 300**	**-1 551 252,41**		
SA 4	**Saldo (4) Geldfluss aus der Finanzierungstätigkeit (35 - 36)**				**14 800**	**6 500**	**0,00**		
SA 5	**Saldo (5) Geldfluss aus der voranschlagswirksamen Gebarung (SA 3 + SA 4)**				**-1 700 300**	**-1 421 800**	**-1 551 252,41**		

UA 250	Schülerhorte	Voranschlag 2023	Voranschlag 2022	Ergebnis 2021	Voranschlag 2023	Voranschlag 2022	Ergebnis 2021	BWST	S/D
		Ergebnisvoranschlag			Finanzierungsvoranschlag				
SA 0 / SA 1	**(0) Nettoergebnis (21 - 22) / Saldo (1) Geldfluss aus der operativen Gebarung (31 - 32)**	**-1 069 100**	**-784 900**	**-897 144,68**	**-1 034 700**	**-801 400**	**-970 051,94**		
SA 00	**Nettoergebnis nach Zuweisung und Entnahmen von Haushaltsrücklagen (SA 0 +/- SU 23)**	**-1 069 100**	**-784 900**	**-897 144,68**					
SA 2	**Saldo (2) Geldfluss aus der investiven Gebarung (33 - 34)**				**-12 300**	**-5 000**	**-19 801,04**		
SA 3	**Saldo (3) Nettofinanzierungssaldo (SA 1 + SA 2)**				**-1 047 000**	**-806 400**	**-989 852,98**		
SA 4	**Saldo (4) Geldfluss aus der Finanzierungstätigkeit (35 - 36)**				**12 300**	**5 000**	**0,00**		
SA 5	**Saldo (5) Geldfluss aus der voranschlagswirksamen Gebarung (SA 3 + SA 4)**				**-1 034 700**	**-801 400**	**-989 852,98**		

Ansatz 2500 Konto		Schülerhorte	Voranschlag 2023	Voranschlag 2022	Ergebnis 2021	Voranschlag 2023	Voranschlag 2022	Ergebnis 2021	BWST	S/D
			Ergebnisvoranschlag			Finanzierungsvoranschlag				
Operative Gebarung										
2500	808000	Veräußerungen von Waren *[1]*	6 500	6 500	6 698,25	6 500	6 500	6 710,85	4KH	
2500	809000	Gegenwerte von Sachbezugsleistungen	100	100	8,64	100	100	8,64	MDPB	
2500	810000	Erträge aus Leistungen *[2]*	353 800	356 100	337 727,13	353 800	356 100	321 141,34	4KH	
2500	810010	Erträge aus Leistungen - Küche *[3]*	158 000	161 700	147 978,38	158 000	161 700	139 344,47	4KH	
2500	816010	Kostenbeiträge (-Ersätze) für sonstige Leistungen *[4]*	1 900	1 900	1 965,60	1 900	1 900	1 969,30	4KH	
2500	816100	Kostenbeiträge (-Ersätze) für sonstige Leistungen *[5]*	5 900	5 600	5 180,70	5 900	5 600	5 180,70	MDPB	
2500	816110	Kostenbeiträge (-Ersätze) für sonstige Leistungen	0	2 100	1 519,00	0	2 100	1 825,66	MDPB	
2500	816550	Kostenbeiträge (-Ersätze) für Personal	0	0	9 005,08	0	0	9 005,08	MDPB	
2500	817200	Erträge aus der Auflösung von sonstigen Rückstellungen - nicht konsumierte Urlaube	0	27 600	0,00				3BE	
2500	817400	Erträge aus der Auflösung von sonstigen Rückstellungen - Abfertigungen	0	0	75 334,82				3BE	

Ansatz 2500	Konto	Schülerhorte	Voranschlag 2023	Voranschlag 2022	Ergebnis 2021	Voranschlag 2023	Voranschlag 2022	Ergebnis 2021	BWST	S/D
			Ergebnisvoranschlag			Finanzierungsvoranschlag				
2500	817500	Erträge aus der Auflösung von sonstigen Rückstellungen - Jubiläumszuwendungen	0	0	9 619,77				3BE	
2500	819000	Übrige nicht finanzierungswirk same Erträge	0	0	340,12				3BE	
2500	827550	Kostenersätze für die Überlassung von Bediensteten an Dritte	0	137 900	96 235,53	0	137 900	116 021,50	MDPB	
2500	829380	Sonstige Erträge - Schadensfall - 2500.61x380 *[6]*	200	200	0,00	200	200	0,00	4KH	
2500	861511	Transfers von Ländern - Personal *[7]*	365 500	360 900	355 636,52	365 500	360 900	355 636,52	4KH	
SU 21 / SU 31		**Summe Erträge / Einzahlungen operative Gebarung**	**891 900**	**1 060 600**	**1 047 249,54**	**891 900**	**1 033 000**	**956 844,06**		
2500	400000	Geringwertige Wirtschaftsgüter (GWG)	6 000	5 300	4 327,34	6 000	5 300	6 433,23	4KH	
2500	413000	Handelswaren	6 500	6 500	6 214,73	6 500	6 500	6 202,13	4KH	109
2500	413400	Handelswaren zur unentgeltlichen Weitergabe	1 500	1 800	875,20	1 500	1 800	875,20	4KH	109
2500	453000	Schmier- und Schleifmittel	100	100	8,92	100	100	8,92	4KH	109
2500	454000	Reinigungsmittel	3 800	3 000	2 717,67	3 800	3 000	2 717,67	4KH	109
2500	455000	Chemische und sonstige artverwandte Mittel	1 200	800	634,06	1 200	800	573,47	4KH	109
2500	455029	Chemische und sonstige artverwandte Mittel - intern - Wirtschaftshof	100	100	0,00	100	100	0,00	4KH	
2500	456000	Schreib-, Zeichen- und sonstige Büromittel	100	100	0,00	100	100	0,00	4KH	109
2500	456009	Schreib-, Zeichen- und sonstige Büromittel - intern - Zentraler Service	100	100	0,00	100	100	0,00	4RV	9958
2500	457000	Druckwerke	1 800	1 000	1 138,18	1 800	1 000	1 095,59	4KH	109
2500	458000	Mittel zur ärztlichen Betreuung und Gesundheitsvorsorge	800	400	91,99	800	400	91,99	4KH	109
2500	459000	Sonstige Verbrauchsgüter	5 300	5 200	5 035,16	5 300	5 200	4 531,94	4KH	109
2500	459009	Sonstige Verbrauchsgüter - intern - Zentraler Service	100	100	0,00	100	100	0,00	4RV	9958
2500	500000	Geldbezüge, Beamte AV	24 400	22 800	23 182,68	24 400	22 800	23 123,92	MDPL	9940
2500	501000	Geldbezüge, Beamte HV	4 200	3 900	3 830,44	4 200	3 900	3 833,15	MDPL	9940
2500	510000	Geldbezüge, Vertragsbedienstete AV	1 148 500	1 085 700	1 165 793,88	1 148 500	1 085 700	1 165 793,88	MDPL	9940
2500	511000	Geldbezüge, Vertragsbedienstete HV	175 200	182 400	214 443,56	175 200	182 400	214 443,56	MDPL	9940
2500	523000	Geldbezüge, Arbeiter nicht ganzjährig beschäftigt	0	0	2 046,38	0	0	2 046,38	MDPB	9940
2500	541000	Sachbezüge, Vertragsbedienstete HV	0	0	8,64	0	0	8,64	MDPL	9940
2500	563000	Sonstige Aufwandsentschädigungen	3 900	3 800	3 961,16	3 900	3 800	3 958,84	MDPL	9940
2500	565000	Mehrleistungsvergütungen	1 400	2 000	4 118,75	1 400	2 000	4 138,20	MDPL	9940
2500	566000	Zuwendungen aus Anlass von Dienstjubiläen	8 800	8 100	11 026,69	8 800	8 100	11 026,69	MDPL	9940
2500	569000	Sonstige Nebengebühren	4 000	3 600	6 800,94	4 000	3 600	6 803,29	MDPL	9940
2500	580000	DGB zum Ausgleichsfonds für Familienbeihilfen	52 200	50 100	47 990,24	52 200	50 100	47 989,09	MDPL	9940
2500	581000	Dienstgeberbeiträge zur Alterssicherung	167 100	0	157 908,56	167 100	0	157 908,56	MDPL	9940
2500	581010	Dienstgeberbeiträge zur Alterssicherung - Betriebspension	15 500	14 100	14 360,14	15 500	14 100	14 360,14	MDPL	9940
2500	582000	Sonstige DGB zur sozialen Sicherheit	126 000	282 100	118 352,98	126 000	282 100	118 350,85	MDPL	9940
2500	591000	Dotierung von Rückstellungen für Abfertigungen	7 100	4 500	0,00				3BE	9944
2500	592000	Dotierung von Rückstellungen für Jubiläumszuwendungen	9 000	2 700	0,00				3BE	9944
2500	593000	Dotierung von Rückstellungen für nicht konsumierte Urlaube	4 300	0	3 855,16				3BE	9944
2500	593100	Dotierung von Rückstellungen f ür nicht konsumierte Gleitzeit	2 000	0	1 006,45				3BE	9944
2500	600100	Energiebezüge - Strom	20 000	13 000	9 714,80	20 000	13 000	9 714,80	3BE	9965
2500	600200	Energiebezüge - Gas	200	100	78,62	200	100	78,62	4KH	

Ansatz 2500	Konto	Schülerhorte	Voranschlag 2023	Voranschlag 2022	Ergebnis 2021	Voranschlag 2023	Voranschlag 2022	Ergebnis 2021	BWST	S/D
			Ergebnisvoranschlag			Finanzierungsvoranschlag				
2500	600300	Energiebezüge - Wärme	34 700	25 500	20 178,60	34 700	25 500	19 282,41	3BE	9979
2500	613000	Instandhaltung von sonstigen Grundstückseinrichtungen	100	100	0,00	100	100	0,00	2HL	189
2500	613210	Instandhaltung von sonstigen Grundstückseinrichtungen	4 200	4 100	5 408,90	4 200	4 100	5 408,90	4KH	109
2500	614000	Instandhaltung von Gebäuden und Bauten	1 100	1 100	88,00	1 100	1 100	88,00	2HL	189
2500	614210	Instandh.von Gebäuden - 4KH	200	200	272,01	200	200	282,60	4KH	
2500	614380	Instandhaltung von Gebäuden und Bauten - Schadensfall - 2500.829380	200	200	0,00	200	200	0,00	4KH	109
2500	618000	Instandhaltung von sonstigen Anlagen	400	500	44,37	400	500	44,37	4KH	109
2500	621009	Sonstige Transporte - intern - Wirtschaftshof	200	200	0,00	200	200	0,00	4KH	219
2500	630000	Postdienste	200	200	195,58	200	200	195,58	MDIT	9949
2500	631700	Telekommunikationsdienste - MDIT	100	0	6,42	100	0	6,42	MDIT	9947
2500	670000	Versicherungen	100	100	0,00	100	100	0,00	GG3V	9950
2500	680200	Planmäßige Abschreibung - Grundstückseinrichtungen u. Infrastruktur	2 000	0	767,05				3BE	9969
2500	680500	Planmäßige Abschreibung - Sonderanlagen	500	500	469,10				3BE	9969
2500	680700	Planmäßige Abschreibung - Amts-, Betriebs- und Geschäftsausstattung	2 500	2 400	2 574,60				3BE	9969
2500	690800	Abschreibung von Forderungen (Schadensfälle)	1 000	1 000	39,55				3BE	9951
2500	695000	Wertberichtigungen zu kurzfristigen Forderungen (LuL)	6 000	0	0,00				3BE	
2500	700000	Miet- und Pachtaufwand	100	100	0,00	100	100	0,00	4KH	
2500	700009	Miet- und Pachtaufwand - intern - Wirtschaftshof	1 100	1 100	500,00	1 100	1 100	500,00	4KH	219
2500	700089	Miet- und Pachtaufwand - intern - Schulen	20 100	20 100	19 188,31	20 100	20 100	19 188,31	4KH	219
2500	710000	Öffentliche Abgaben, ohne Gebühren gem. FAG	100	200	0,00	100	200	0,00	4KH	109
2500	711000	Gebühren f.d.Ben.v.Gemeindeeinr. u. -anlagen gem. FAG	100	100	0,00	100	100	0,00	4KH	
2500	724100	Reisegebühren (einschl. Km-Geld)	1 800	1 700	781,93	1 800	1 700	797,69	4KH	
2500	728000	Entgelte für sonstige Leistungen *[8]*	6 100	6 900	6 494,54	6 100	6 900	5 942,25	4KH	109
2500	728009	Entgelte für sonstige Leistungen - intern - Wirtschaftshof	200	200	0,00	200	200	0,00	4KH	219
2500	728039	Entgelte für sonstige Leistungen - intern - Stadtgrün	1 000	1 000	0,00	1 000	1 000	0,00	4KH	219
2500	728109	Entgelte für sonstige Leistungen - intern - Wirtschaftshof	100	100	0,00	100	100	0,00	2HL	
2500	728219	Entgelte für sonstige Leistungen - intern - Druckerei	100	100	0,00	100	100	0,00	MDIT	9955
2500	728509	Entgelte für sonstige Leistungen - intern - EDV	4 200	3 700	3 908,88	4 200	3 700	3 908,88	MDIT	9955
2500	728709	Entgelte für sonstige Leistungen - intern - Telefonanlage	200	200	0,00	200	200	0,00	MDIT	9957
2500	728919	Entgelte für sonstige Leistungen - intern - 2.2400.810009	71 100	70 500	74 031,68	71 100	70 500	65 220,46	4KH	219
SU 22 / SU 32		**Summe Aufwendungen / Auszahlungen operative Gebarung**	**1 961 000**	**1 845 500**	**1 944 394,22**	**1 926 600**	**1 834 400**	**1 926 896,00**		
SA 0 / SA 1		**(0) Nettoergebnis (21 - 22) / Saldo (1) Geldfluss aus der operativen Gebarung (31 - 32)**	**-1 069 100**	**-784 900**	**-897 144,68**	**-1 034 700**	**-801 400**	**-970 051,94**		
SU 23		**Summe Haushaltsrücklagen**	**0**	**0**	**0,00**					
SA 00		**Nettoergebnis nach Zuweisung und Entnahmen von Haushaltsrücklagen (SA 0 +/- SU 23)**	**-1 069 100**	**-784 900**	**-897 144,68**					
Investive Gebarung										
SU 33		**Summe Einzahlungen investive Gebarung**				**0**	**0**	**0,00**		

Ansatz 2500		Schülerhorte	Voranschlag 2023	Voranschlag 2022	Ergebnis 2021	Voranschlag 2023	Voranschlag 2022	Ergebnis 2021	BWST	S/D
Konto			Ergebnisvoranschlag			Finanzierungsvoranschlag				
2500	006000	Sonstige Grundstückseinrichtungen *[9]*				7 000	5 000	14 212,94	4KH	
2500	042000	Amts-, Betriebs- und Geschäftsausstattung *[10]*				5 300	0	5 588,10	4KH	
SU 34		**Summe Auszahlungen investive Gebarung**				**12 300**	**5 000**	**19 801,04**		
SA 2		**Saldo (2) Geldfluss aus der investiven Gebarung (33 - 34)**				**-12 300**	**-5 000**	**-19 801,04**		
SA 3		**Saldo (3) Nettofinanzierungssaldo (SA 1 + SA 2)**				**-1 047 000**	**-806 400**	**-989 852,98**		
Finanzierungstätigkeit										
2500	346100	Investitionsdarlehen von Finanzunternehmen				12 300	5 000	0,00	GG3D	
SU 35		**Summe Einzahlungen aus der Finanzierungstätigkeit**				**12 300**	**5 000**	**0,00**		
SU 36		**Summe Auszahlungen aus der Finanzierungstätigkeit**				**0**	**0**	**0,00**		
SA 4		**Saldo (4) Geldfluss aus der Finanzierungstätigkeit (35 - 36)**				**12 300**	**5 000**	**0,00**		
SA 5		**Saldo (5) Geldfluss aus der voranschlagswirksamen Gebarung (SA 3 + SA 4)**				**-1 034 700**	**-801 400**	**-989 852,98**		

Erläuterungen:

2500	808000	[1]	Werkbeitrag
2500	810000	[2]	Hortbeiträge abzüglich Ermäßigungen
2500	810010	[3]	Leistungserlöse Küche
2500	816010	[4]	Ersätze für Kopien
2500	816100	[5]	Verpflegskostenbeitrag
2500	829380	[6]	Schadenersätze von Versicherungen
2500	861511	[7]	Landesbeitrag für Horte
2500	728000	[8]	GIS-Gebühren, Wurzelstockfräsen, Wäschereinigung, Schneeräumung inkl. Dach, Entsorgung, Kanalreinigung, Veranstaltungen - Konsumation/Catering/Verköstigung, Supervision, Diagnostik, Außenspielgeräte - TÜV Überprüfungen etc.
2500	006000	[9]	Außenspielgeräte inkl. Fallschutz
2500	042000	[10]	Kleininvestitionen

UA 252	Jugendherbergen und Jugendheime	Voranschlag 2023	Voranschlag 2022	Ergebnis 2021	Voranschlag 2023	Voranschlag 2022	Ergebnis 2021	BWST	S/D
		Ergebnisvoranschlag			Finanzierungsvoranschlag				
SA 0 / SA 1	**(0) Nettoergebnis (21 - 22) / Saldo (1) Geldfluss aus der operativen Gebarung (31 - 32)**	**-100**	**-100**	**0,00**	**0**	**0**	**0,00**		
SA 00	**Nettoergebnis nach Zuweisung und Entnahmen von Haushaltsrücklagen (SA 0 +/- SU 23)**	**-100**	**-100**	**0,00**					
SA 2	**Saldo (2) Geldfluss aus der investiven Gebarung (33 - 34)**				**-100**	**-100**	**0,00**		
SA 3	**Saldo (3) Nettofinanzierungssaldo (SA 1 + SA 2)**				**-100**	**-100**	**0,00**		
SA 4	**Saldo (4) Geldfluss aus der Finanzierungstätigkeit (35 - 36)**				**0**	**0**	**0,00**		
SA 5	**Saldo (5) Geldfluss aus der voranschlagswirksamen Gebarung (SA 3 + SA 4)**				**-100**	**-100**	**0,00**		

Ansatz 2520 / Konto	Jugendherbergen und Jugendheime	Voranschlag 2023	Voranschlag 2022	Ergebnis 2021	Voranschlag 2023	Voranschlag 2022	Ergebnis 2021	BWST	S/D
		Ergebnisvoranschlag			Finanzierungsvoranschlag				
Operative Gebarung									
SU 21 / SU 31	**Summe Erträge / Einzahlungen operative Gebarung**	**0**	**0**	**0,00**	**0**	**0**	**0,00**		
2520 777100	Kapitaltransfers an private Organisationen ohne Erwerbszweck *[1]*	100	100	0,00				GG4J	
SU 22 / SU 32	**Summe Aufwendungen / Auszahlungen operative Gebarung**	**100**	**100**	**0,00**	**0**	**0**	**0,00**		
SA 0 / SA 1	**(0) Nettoergebnis (21 - 22) / Saldo (1) Geldfluss aus der operativen Gebarung (31 - 32)**	**-100**	**-100**	**0,00**	**0**	**0**	**0,00**		
SU 23	**Summe Haushaltsrücklagen**	**0**	**0**	**0,00**					
SA 00	**Nettoergebnis nach Zuweisung und Entnahmen von Haushaltsrücklagen (SA 0 +/- SU 23)**	**-100**	**-100**	**0,00**					
Investive Gebarung									
SU 33	**Summe Einzahlungen investive Gebarung**				**0**	**0**	**0,00**		
2520 777100	Kapitaltransfers an private Organisationen ohne Erwerbszweck *[2]*				100	100	0,00	GG4J	
SU 34	**Summe Auszahlungen investive Gebarung**				**100**	**100**	**0,00**		
SA 2	**Saldo (2) Geldfluss aus der investiven Gebarung (33 - 34)**				**-100**	**-100**	**0,00**		
SA 3	**Saldo (3) Nettofinanzierungssaldo (SA 1 + SA 2)**				**-100**	**-100**	**0,00**		
Finanzierungstätigkeit									
SU 35	**Summe Einzahlungen aus der Finanzierungstätigkeit**				**0**	**0**	**0,00**		
SU 36	**Summe Auszahlungen aus der Finanzierungstätigkeit**				**0**	**0**	**0,00**		
SA 4	**Saldo (4) Geldfluss aus der Finanzierungstätigkeit (35 - 36)**				**0**	**0**	**0,00**		
SA 5	**Saldo (5) Geldfluss aus der voranschlagswirksamen Gebarung (SA 3 + SA 4)**				**-100**	**-100**	**0,00**		

Erläuterungen:

2520 777100	[1]	Investitionszuschuss an Jugendherbergsverband
2520 777100	[2]	Investitionszuschuss an Jugendherbergsverband

UA 259	Sonstige Einrichtungen und Maßnahmen	Voranschlag 2023	Voranschlag 2022	Ergebnis 2021	Voranschlag 2023	Voranschlag 2022	Ergebnis 2021	BWST	S/D
		Ergebnisvoranschlag			Finanzierungsvoranschlag				
SA 0 / SA 1	**(0) Nettoergebnis (21 - 22) / Saldo (1) Geldfluss aus der operativen Gebarung (31 - 32)**	**-673 700**	**-630 700**	**-576 460,20**	**-660 100**	**-614 900**	**-560 125,43**		
SA 00	**Nettoergebnis nach Zuweisung und Entnahmen von Haushaltsrücklagen (SA 0 +/- SU 23)**	**-673 700**	**-630 700**	**-572 075,40**					
SA 2	**Saldo (2) Geldfluss aus der investiven Gebarung (33 - 34)**				**-7 900**	**-6 900**	**-1 274,00**		
SA 3	**Saldo (3) Nettofinanzierungssaldo (SA 1 + SA 2)**				**-668 000**	**-621 800**	**-561 399,43**		
SA 4	**Saldo (4) Geldfluss aus der Finanzierungstätigkeit (35 - 36)**				**2 500**	**1 500**	**0,00**		
SA 5	**Saldo (5) Geldfluss aus der voranschlagswirksamen Gebarung (SA 3 + SA 4)**				**-665 500**	**-620 300**	**-561 399,43**		

Ansatz 2591		REFERAT FÜR JUGEND	Voranschlag 2023	Voranschlag 2022	Ergebnis 2021	Voranschlag 2023	Voranschlag 2022	Ergebnis 2021	BWST	S/D
Konto			Ergebnisvoranschlag			Finanzierungsvoranschlag				
Operative Gebarung										
2591	810000	Erträge aus Leistungen *[1]*	1 600	1 600	321,00	1 600	1 600	321,00	GG4J	
2591	813000	Erträge aus der Auflösung von Investitionszuschüssen (Kapitaltransfers)	200	200	150,00				3BE	
2591	816000	Kostenbeiträge (-Ersätze) für sonstige Leistungen *[2]*	200	200	0,00	200	200	0,00	GG4J	
2591	817200	Erträge aus der Auflösung von sonstigen Rückstellungen - nicht konsumierte Urlaube	0	3 700	0,00				3BE	
2591	817210	Erträge aus der Auflösung von sonstigen Rückstellungen - nicht konsumierte Gleitzeit	200	0	85,33				3BE	
2591	817500	Erträge aus der Auflösung von sonstigen Rückstellungen - Jubiläumszuwendungen	1 900	0	0,00				3BE	
2591	829380	Sonstige Erträge - Schadensfall - 2591.61x380 *[3]*	500	500	0,00	500	500	0,00	GG4J	
2591	861001	Transfers von Ländern, Landesfonds u. -kammern *[4]*	11 500	11 500	13 500,00	11 500	11 500	13 500,00	GG4J	
2591	864000	Transfers von Unternehmen (ohne Finanzunternehmen) und andere *[5]*	500	500	0,00	500	500	0,00	GG4J	
SU 21 / SU 31		**Summe Erträge / Einzahlungen operative Gebarung**	**16 600**	**18 200**	**14 056,33**	**14 300**	**14 300**	**13 821,00**		
2591	400000	Geringwertige Wirtschaftsgüter (GWG)	3 500	2 000	5 903,55	3 500	2 000	5 903,55	GG4J	118
2591	400009	Geringwertige Wirtschaftsgüter - intern - Zentraler Service	200	100	0,00	200	100	0,00	4RV	9958
2591	413400	Handelswaren zur unentgeltlichen Weitergabe	16 100	13 300	6 787,92	16 100	13 300	8 533,84	GG4J	118
2591	454000	Reinigungsmittel	500	400	6,90	500	400	6,90	GG4J	118
2591	455000	Chemische und sonstige artverwandte Mittel	100	100	0,00	100	100	0,00	GG4J	118
2591	455029	Chemische und sonstige artverwandte Mittel - intern - Wirtschaftshof	100	100	0,00	100	100	0,00	GG4J	299
2591	456009	Schreib-, Zeichen- und sonstige Büromittel - intern - Zentraler Service	1 000	1 200	318,28	1 000	1 200	318,28	4RV	9958
2591	457000	Druckwerke	7 400	6 800	6 945,72	7 400	6 800	13 278,34	GG4J	118
2591	457009	Druckwerke - intern - Zentraler Service	0	0	178,30	0	0	178,30	4RV	9958
2591	458000	Mittel zur ärztlichen Betreuung und Gesundheitsvorsorge	100	100	0,00	100	100	0,00	GG4J	118
2591	459000	Sonstige Verbrauchsgüter	5 600	3 800	2 080,76	5 600	3 800	2 231,96	GG4J	118
2591	459009	Sonstige Verbrauchsgüter - intern - Zentraler Service	100	100	0,00	100	100	0,00	4RV	9958
2591	510000	Geldbezüge, Vertragsbedienstete AV	225 900	214 900	229 326,94	225 900	214 900	229 326,94	MDPL	9940
2591	521000	Geldbezüge, Arbeiter ganzjährig beschäftigt	10 800	10 600	11 091,73	10 800	10 600	11 091,73	MDPL	9940
2591	563000	Sonstige Aufwandsentschädigungen	1 800	1 700	1 681,80	1 800	1 700	1 681,80	MDPL	9940
2591	565000	Mehrleistungsvergütungen	300	400	0,00	300	400	0,00	MDPL	9940
2591	566000	Zuwendungen aus Anlass von Dienstjubiläen	2 100	0	0,00	2 100	0	0,00	MDPL	9940
2591	569000	Sonstige Nebengebühren	1 600	1 800	1 761,28	1 600	1 800	1 761,28	MDPL	9940
2591	580000	DGB zum Ausgleichsfonds für Familienbeihilfen	9 400	8 900	9 395,10	9 400	8 900	9 395,10	MDPL	9940
2591	581000	Dienstgeberbeiträge zur Alterssicherung	30 300	0	30 706,06	30 300	0	30 706,06	MDPL	9940
2591	581010	Dienstgeberbeiträge zur Alterssicherung - Betriebspension	3 600	3 300	3 580,48	3 600	3 300	3 580,48	MDPL	9940
2591	582000	Sonstige DGB zur sozialen Sicherheit	22 100	49 600	21 803,09	22 100	49 600	21 803,09	MDPL	9940
2591	591000	Dotierung von Rückstellungen für Abfertigungen	1 800	1 600	4 055,22				3BE	9944

Ansatz 2591		REFERAT FÜR JUGEND	Voranschlag 2023	Voranschlag 2022	Ergebnis 2021	Voranschlag 2023	Voranschlag 2022	Ergebnis 2021	BWST	S/D
	Konto		Ergebnisvoranschlag			Finanzierungsvoranschlag				
2591	592000	Dotierung von Rückstellungen für Jubiläumszuwendungen	0	4 200	4 964,24				3BE	9944
2591	593000	Dotierung von Rückstellungen für nicht konsumierte Urlaube	300	0	328,69				3BE	9944
2591	600100	Energiebezüge - Strom	4 000	3 600	7 180,68	4 000	3 600	7 180,68	3BE	9965
2591	600200	Energiebezüge - Gas	6 000	4 500	4 811,35	6 000	4 500	4 811,35	GG4J	118
2591	613000	Instandhaltung von sonstigen Grundstückseinrichtungen	2 300	2 300	810,50	2 300	2 300	810,50	2HL	301
2591	614000	Instandhaltung von Gebäuden und Bauten	10 000	5 000	2 795,38	10 000	5 000	4 416,23	2HL	301
2591	614100	Instandhaltung von Gebäuden und Bauten	100	100	0,00	100	100	0,00	GG4J	118
2591	614220	Instandhaltung von Gebäuden und Bauten - Wartungen	600	500	224,95	600	500	224,95	2HL	9963
2591	614380	Instandhaltung von Gebäuden und Bauten - Schadensfall - 2591.829380	500	500	0,00	500	500	0,00	GG4J	
2591	614400	Instandhaltung von Gebäuden und Bauten - Jugendzentrum	0	0	19 694,90	0	0	4 384,80	2HL	
2591	618000	Instandhaltung von sonstigen Anlagen	5 900	2 400	3 685,60	5 900	2 400	8 113,60	GG4J	118
2591	618260	Instandhaltung von sonstigen Anlagen - 5F	100	400	0,00	100	400	0,00	5F	9964
2591	620000	Transporte durch die Bahn	100	100	533,90	100	100	533,90	GG4J	118
2591	621000	Sonstige Transporte	8 700	3 800	1 100,34	8 700	3 800	1 100,34	GG4J	118
2591	621009	Sonstige Transporte - intern - Wirtschaftshof	100	100	0,00	100	100	0,00	GG4J	299
2591	621039	Sonstige Transporte - intern - Stadtgrün	100	100	0,00	100	100	0,00	GG4J	299
2591	630000	Postdienste	2 600	3 000	19,28	2 600	3 000	19,28	MDIT	9949
2591	631000	Telekommunikationsdienste	100	100	0,00	100	100	0,00	GG4J	118
2591	631700	Telekommunikationsdienste - MDIT	700	700	554,16	700	700	554,16	MDIT	9947
2591	640000	Rechts- und Beratungsaufwand	600	100	456,60	600	100	456,60	GG4J	118
2591	670000	Versicherungen	1 300	1 300	843,79	1 300	1 300	843,79	GG3V	9950
2591	680300	Planmäßige Abschreibung - Gebäude und Bauten	6 800	6 800	6 813,41				3BE	9969
2591	680700	Planmäßige Abschreibung - Amts-, Betriebs- und Geschäftsausstattung	1 600	1 700	2 329,08				3BE	9969
2591	691000	Schadensfälle	100	100	0,00	100	100	0,00	GG4J	118
2591	700000	Miet- und Pachtaufwand *[6]*	24 600	32 300	19 377,02	24 600	32 300	19 377,02	GG4J	118
2591	700009	Miet- und Pachtaufwand - intern - Wirtschaftshof	200	3 800	0,00	200	3 800	0,00	GG4J	299
2591	700039	Miet- und Pachtaufwand - intern - Stadtgrün	400	1 100	0,00	400	1 100	0,00	GG4J	299
2591	700059	Miet- und Pachtaufwand - intern - Feuerwehr	100	100	0,00	100	100	0,00	GG4J	299
2591	700069	Miet- und Pachtaufwand - intern - Bambergsäle	5 200	3 800	514,08	5 200	3 800	514,08	GG4J	299
2591	700079	Miet- und Pachtaufwand - intern - Grundbenützung	0	100	0,00	0	100	0,00	GG4J	
2591	700089	Miet- und Pachtaufwand - intern - Schulen	100	100	0,00	100	100	0,00	GG4J	299
2591	710000	Öffentliche Abgaben, ohne Gebühren gem. FAG	600	300	185,90	600	300	223,60	GG4J	118
2591	711000	Gebühren f.d.Ben.v.Gemeindeeinr. u. -anlagen gem. FAG	3 000	2 500	2 155,95	3 000	2 500	2 155,95	GG4J	118
2591	723000	Amtspauschalien und Repräsentationsaufwendungen *[7]*	1 100	1 100	1 092,30	1 100	1 100	1 812,30	GG4J	
2591	723010	Amtspauschalien und Repräsentationsaufwendungen *[8]*	500	500	425,38	500	500	458,38	GG4J	
2591	724100	Reisegebühren (einschl. Km-Geld)	2 500	2 500	1 314,83	2 500	2 500	1 343,65	GG4J	118
2591	728000	Entgelte für sonstige Leistungen *[9]*	100 500	85 100	63 603,73	100 500	85 100	85 777,31	GG4J	118
2591	728009	Entgelte für sonstige Leistungen - intern - Wirtschaftshof	6 500	8 500	5 959,40	6 500	8 500	6 518,35	GG4J	299
2591	728039	Entgelte für sonstige Leistungen - intern - Stadtgrün	6 000	6 000	1 716,20	6 000	6 000	1 816,20	GG4J	299

Ansatz 2591		REFERAT FÜR JUGEND	Voranschlag 2023	Voranschlag 2022	Ergebnis 2021	Voranschlag 2023	Voranschlag 2022	Ergebnis 2021	BWST	S/D
	Konto		Ergebnisvoranschlag			Finanzierungsvoranschlag				
2591	728059	Entgelte für sonstige Leistungen - intern - Feuerwehr	100	100	0,00	100	100	0,00	GG4J	299
2591	728069	Entgelte für sonstige Leistungen - intern - Bambergsäle	1 900	1 200	27,54	1 900	1 200	27,54	GG4J	299
2591	728129	Entgelte für sonstige Leistungen - intern - Gebäudereinigung	18 000	16 800	13 724,83	18 000	16 800	13 724,83	2HLR	9961
2591	728219	Entgelte für sonstige Leistungen - intern - Druckerei	700	1 100	593,85	700	1 100	593,85	MDIT	9955
2591	728220	Entgelte für sonstige Leistungen - Überprüfungen	1 100	3 600	1 227,36	1 100	3 600	1 227,36	2HL	9963
2591	728509	Entgelte für sonstige Leistungen - intern - EDV	49 900	45 700	47 245,00	49 900	45 700	47 245,00	MDIT	9955
2591	728709	Entgelte für sonstige Leistungen - intern - Telefonanlage	900	1 000	730,00	900	1 000	730,00	MDIT	9957
2591	751001	Transfers an Länder, Landesfonds u. -kammern *[10]*	18 000	18 000	18 000,00	18 000	18 000	0,00	GG4J	175
2591	755000	Transfers an Unternehmen (ohne Finanzunternehmen) und andere - VIV *[11]*	500	500	2 100,00	500	500	0,00	GG4J	175
2591	757000	Transfers an private Organisationen ohne Erwerbszweck *[12]*	38 000	38 000	20 764,38	38 000	38 000	20 164,38	GG4J	175
2591	768000	Sonstige lfd.Transfers an private Haushalte *[13]*	7 500	7 500	1 800,15	7 500	7 500	1 800,15	GG4J	175
2591	771001	Kapitaltransfers an Länder, Landesfonds und Landeskammern *[14]*	100	100	0,00				GG4J	175
2591	777000	Kapitaltransfers an private Organisationen ohne Erwerbszweck *[15]*	5 300	5 300	0,00				GG4J	175
SU 22 / SU 32		**Summe Aufwendungen / Auszahlungen operative Gebarung**	**690 300**	**648 900**	**590 516,53**	**674 400**	**629 200**	**573 946,43**		
SA 0 / SA 1		**(0) Nettoergebnis (21 - 22) / Saldo (1) Geldfluss aus der operativen Gebarung (31 - 32)**	**-673 700**	**-630 700**	**-576 460,20**	**-660 100**	**-614 900**	**-560 125,43**		
2591	895122	Rücklage (Kap.R.) - Kapitalrücklage Kelag	0	0	4 384,80				GG3K	
SU 23		**Summe Haushaltsrücklagen**	**0**	**0**	**4 384,80**					
SA 00		**Nettoergebnis nach Zuweisung und Entnahmen von Haushaltsrücklagen (SA 0 +/- SU 23)**	**-673 700**	**-630 700**	**-572 075,40**					
Investive Gebarung										
SU 33		**Summe Einzahlungen investive Gebarung**				**0**	**0**	**0,00**		
2591	042000	Amts-, Betriebs- und Geschäftsausstattung *[16]*				2 500	1 500	1 274,00	GG4J	
2591	771001	Kapitaltransfers an Länder, Landesfonds und Landeskammern *[17]*				100	100	0,00	GG4J	175
2591	777000	Kapitaltransfers an private Organisationen ohne Erwerbszweck *[18]*				5 300	5 300	0,00	GG4J	175
SU 34		**Summe Auszahlungen investive Gebarung**				**7 900**	**6 900**	**1 274,00**		
SA 2		**Saldo (2) Geldfluss aus der investiven Gebarung (33 - 34)**				**-7 900**	**-6 900**	**-1 274,00**		
SA 3		**Saldo (3) Nettofinanzierungssaldo (SA 1 + SA 2)**				**-668 000**	**-621 800**	**-561 399,43**		
Finanzierungstätigkeit										
2591	346100	Investitionsdarlehen von Finanzunternehmen				2 500	1 500	0,00	GG3D	
SU 35		**Summe Einzahlungen aus der Finanzierungstätigkeit**				**2 500**	**1 500**	**0,00**		
SU 36		**Summe Auszahlungen aus der Finanzierungstätigkeit**				**0**	**0**	**0,00**		
SA 4		**Saldo (4) Geldfluss aus der Finanzierungstätigkeit (35 - 36)**				**2 500**	**1 500**	**0,00**		
SA 5		**Saldo (5) Geldfluss aus der voranschlagswirksamen Gebarung (SA 3 + SA 4)**				**-665 500**	**-620 300**	**-561 399,43**		

Erläuterungen:			
2591	810000	[1]	Jugendliteraturschwerpunkt - Eintritte, Werbeeinschaltungen
2591	816000	[2]	Kostenbeiträge für Jugendaktionen und -veranstaltungen (wie z.B. Jugendcard, Netzwerk Prävention, Outdooraktivitäten)
2591	829380	[3]	Schadenersätze von Versicherungen

2591	861001	[4]	Jugendzentrum - Basisförderung der Kärntner Landesregierung, Otelo - Subvention der Kärntner Landesregierung
2591	864000	[5]	Gelder von Sponsoren
2591	700000	[6]	Mieten (wie z.B. Säle, Sport- und Technikanlagen, Tribünen, Toiletten, Zelte)
2591	723000	[7]	Konsumationen anlässlich Besprechungen, Präsente (Jugendreferent)
2591	723010	[8]	Konsumationen anlässlich Besprechungen, Präsente (Jugendbeauftragter, -rat)
2591	728000	[9]	Honorare, Dienstleistungen und Konsumationen für Veranstaltungen, Jugendrat, Netzwerk Prävention, Summertime Ferienworkshops, Lesezeichen, Interkulturelles Straßenfest, Dienstleistungen für Otelo, Jugendrat Workshops, Freiwilliges Soziales Jahr - Fahrt- und Verpflegungsbeitrag, AKM-Beiträge, Street Art Aktivitäten, etc.
2591	751001	[10]	Beitrag an das Land für das Projekt Streetwork Villach (laufender Aufwand)
2591	755000	[11]	Subvention an Unternehmungen
2591	757000	[12]	Subventionen im Jugendbereich, Theaterpädagogisches Projekt, Subvention Schulbälle
2591	768000	[13]	Subventionen an Jugendliche
2591	771001	[14]	Beitrag an das Land für das Projekt Streetwork Villach (Investitionen)
2591	777000	[15]	Investitionszuschuss an Jugendgruppen und Vereine
2591	042000	[16]	Jugendzentrum - WLan-Modernisierung Div. Amtsausstattungen (wie z.B. Einrichtungsgegenstände, Geräte, Transparente, Roll-Ups)
2591	771001	[17]	Beitrag an das Land für das Projekt Streetwork Villach (Investitionen)
2591	777000	[18]	Investitionszuschuss an Jugendgruppen und Vereine

A 26	Sport und außerschulische Leibeserziehung	Voranschlag 2023	Voranschlag 2022	Ergebnis 2021	Voranschlag 2023	Voranschlag 2022	Ergebnis 2021	BWST	S/D
		Ergebnisvoranschlag			Finanzierungsvoranschlag				
SA 0 / SA 1	**(0) Nettoergebnis (21 - 22) / Saldo (1) Geldfluss aus der operativen Gebarung (31 - 32)**	**-5 090 700**	**-3 378 900**	**-1 825 160,45**	**-1 373 200**	**-1 117 400**	**-756 728,18**		
SA 00	**Nettoergebnis nach Zuweisung und Entnahmen von Haushaltsrücklagen (SA 0 +/- SU 23)**	**-5 090 700**	**-3 378 900**	**-1 716 637,36**					
SA 2	**Saldo (2) Geldfluss aus der investiven Gebarung (33 - 34)**				**-3 494 500**	**-1 962 400**	**-127 656,92**		
SA 3	**Saldo (3) Nettofinanzierungssaldo (SA 1 + SA 2)**				**-4 867 700**	**-3 079 800**	**-884 385,10**		
SA 4	**Saldo (4) Geldfluss aus der Finanzierungstätigkeit (35 - 36)**				**3 102 800**	**1 557 500**	**-293 737,57**		
SA 5	**Saldo (5) Geldfluss aus der voranschlagswirksamen Gebarung (SA 3 + SA 4)**				**-1 764 900**	**-1 522 300**	**-1 178 122,67**		

UA 262	Sportplätze	Voranschlag 2023	Voranschlag 2022	Ergebnis 2021	Voranschlag 2023	Voranschlag 2022	Ergebnis 2021	BWST	S/D
		Ergebnisvoranschlag			Finanzierungsvoranschlag				
SA 0 / SA 1	**(0) Nettoergebnis (21 - 22) / Saldo (1) Geldfluss aus der operativen Gebarung (31 - 32)**	**-1 465 100**	**-1 238 000**	**-1 380 317,51**	**-1 126 100**	**-893 400**	**-526 936,46**		
SA 00	**Nettoergebnis nach Zuweisung und Entnahmen von Haushaltsrücklagen (SA 0 +/- SU 23)**	**-1 465 100**	**-1 238 000**	**-1 309 834,69**					
SA 2	**Saldo (2) Geldfluss aus der investiven Gebarung (33 - 34)**				**-238 500**	**-211 000**	**-91 605,34**		
SA 3	**Saldo (3) Nettofinanzierungssaldo (SA 1 + SA 2)**				**-1 364 600**	**-1 104 400**	**-618 541,80**		
SA 4	**Saldo (4) Geldfluss aus der Finanzierungstätigkeit (35 - 36)**				**61 000**	**36 300**	**-56 730,65**		
SA 5	**Saldo (5) Geldfluss aus der voranschlagswirksamen Gebarung (SA 3 + SA 4)**				**-1 303 600**	**-1 068 100**	**-675 272,45**		

Ansatz 2620 Konto	Sportplätze	Voranschlag 2023	Voranschlag 2022	Ergebnis 2021	Voranschlag 2023	Voranschlag 2022	Ergebnis 2021	BWST	S/D
		Ergebnisvoranschlag			Finanzierungsvoranschlag				
Operative Gebarung									
2620 811100	Miet- und Pachtertrag *[1]*	94 500	75 000	66 567,92	94 500	75 000	85 896,40	4FS	
2620 813000	Erträge aus der Auflösung von Investitionszuschüssen (Kapitaltransfers)	100	100	136,99				3BE	
2620 816000	Kostenbeiträge (-Ersätze) für sonstige Leistungen *[2]*	15 000	13 000	2 533,63	15 000	13 000	22 067,65	4FS	
2620 816110	Kostenbeiträge (-Ersätze) für für Stromkosten -1.2620.600110 *[3]*	50 000	34 500	16 964,12	50 000	34 500	16 964,12	4FS	
2620 828000	Rückersätze von Aufwendungen	0	0	30,24	0	0	30,24	4FS	
2620 829380	Sonstige Erträge - Schadensfall - 2620.61x380 *[4]*	1 500	1 500	2 208,50	1 500	1 500	2 208,50	4FS	
SU 21 / SU 31	**Summe Erträge / Einzahlungen operative Gebarung**	**161 100**	**124 100**	**88 441,40**	**161 000**	**124 000**	**127 166,91**		
2620 400000	Geringwertige Wirtschaftsgüter (GWG)	5 700	3 800	2 401,53	5 700	3 800	2 955,13	4FS	171
2620 451000	Brennstoffe	10 000	5 000	3 526,91	10 000	5 000	3 526,91	4FS	171
2620 452000	Treibstoffe	1 500	1 000	869,28	1 500	1 000	1 122,06	4FS	171
2620 453000	Schmier- und Schleifmittel	100	100	0,00	100	100	0,00	4FS	171
2620 454000	Reinigungsmittel	2 800	2 500	154,82	2 800	2 500	18,48	4FS	171
2620 455000	Chemische und sonstige artverwandte Mittel	20 000	15 000	9 725,00	20 000	15 000	9 725,00	4FS	171
2620 458000	Mittel zur ärztlichen Betreuung und Gesundheitsvorsorge	1 300	1 300	0,00	1 300	1 300	0,00	4FS	171
2620 459000	Sonstige Verbrauchsgüter	11 000	9 500	7 260,47	11 000	9 500	7 260,47	4FS	171
2620 511000	Geldbezüge, Vertragsbedienstete HV	27 600	29 800	28 879,61	27 600	29 800	28 879,61	MDPL	9940
2620 522000	Geldbezüge, Angestellte nicht ganzjährig beschäftigt	1 200	1 100	0,00	1 200	1 100	0,00	MDPL	9940
2620 523000	Geldbezüge, Arbeiter nicht ganzjährig beschäftigt	0	0	5 947,86	0	0	5 947,86	MDPL	9940
2620 565000	Mehrleistungsvergütungen	500	0	292,31	500	0	292,31	MDPL	9940
2620 569000	Sonstige Nebengebühren	2 500	2 500	3 010,96	2 500	2 500	3 010,96	MDPL	9940
2620 580000	DGB zum Ausgleichsfonds für Familienbeihilfen	900	1 300	1 443,43	900	1 300	1 443,43	MDPL	9940
2620 581000	Dienstgeberbeiträge zur Alterssicherung	3 900	0	4 648,02	3 900	0	4 648,02	MDPL	9940
2620 581010	Dienstgeberbeiträge zur Alterssicherung - Betriebspension	400	500	539,39	400	500	539,39	MDPL	9940
2620 582000	Sonstige DGB zur sozialen Sicherheit	2 700	6 800	3 201,15	2 700	6 800	3 201,15	MDPL	9940
2620 588000	Kommunalsteuer	900	1 000	1 110,09	900	1 000	1 110,09	MDPL	9940

Ansatz 2620		Sportplätze	Voranschlag 2023	Voranschlag 2022	Ergebnis 2021	Voranschlag 2023	Voranschlag 2022	Ergebnis 2021	BWST	S/D
	Konto		Ergebnisvoranschlag			Finanzierungsvoranschlag				
2620	591000	Dotierung von Rückstellungen für Abfertigungen	400	500	9 333,52				3BE	9944
2620	592000	Dotierung von Rückstellungen für Jubiläumszuwendungen	100	200	3 434,99				3BE	9944
2620	593000	Dotierung von Rückstellungen für nicht konsumierte Urlaube	800	1 900	740,74				3BE	9944
2620	593100	Dotierung von Rückstellungen f ür nicht konsumierte Gleitzeit	400	0	187,79				3BE	9944
2620	600100	Energiebezüge - Strom	40 000	9 300	10 220,92	40 000	9 300	10 220,92	3BE	9965
2620	600110	Energiebezüge - Strom - 2.2620.816110	100 000	34 500	19 826,34	100 000	34 500	18 725,23	3BE	9965
2620	600200	Energiebezüge - Gas	1 500	100	2 338,81	1 500	100	2 338,81	4FS	171
2620	600300	Energiebezüge - Wärme	16 800	10 800	3 545,31	16 800	10 800	3 545,31	3BE	9979
2620	613000	Instandhaltung von sonstigen Grundstückseinrichtungen	24 300	31 000	27 613,83	24 300	31 000	27 672,33	4FS	171
2620	614000	Instandhaltung von Gebäuden und Bauten	25 700	18 000	9 315,85	25 700	18 000	8 763,33	4FS	171
2620	614220	Instandhaltung von Gebäuden und Bauten - Wartungen	3 200	3 000	3 481,53	3 200	3 000	898,90	2HL	9963
2620	614380	Instandhaltung von Gebäuden und Bauten - Schadensfall - 2620.829380	1 500	1 500	6 442,87	1 500	1 500	3 807,43	4FS	171
2620	614710	Instandhaltung von Gebäuden und Bauten - Sportzentrum Völkendorf *[5]*	50 000	15 000	9 907,50	50 000	15 000	9 907,50	2HL	
2620	614810	Instandhaltung von Gebäuden und Bauten - Stockschießanlage St. Magdalen	110 000	0	0,00	110 000	0	0,00	2HL	
2620	616000	Instandh.von Maschinen u.masch.Anlagen	5 700	5 000	1 240,39	5 700	5 000	1 240,39	4FS	171
2620	618000	Instandhaltung von sonstigen Anlagen	900	800	552,81	900	800	552,81	4FS	171
2620	618260	Instandhaltung von sonstigen Anlagen - 5F	200	500	101,00	200	500	101,00	5F	9964
2620	619000	Instandhaltung von Sonderanlagen	1 700	1 500	2 578,77	1 700	1 500	2 578,77	4FS	171
2620	621000	Sonstige Transporte	1 200	1 000	0,00	1 200	1 000	0,00	4FS	171
2620	631000	Telekommunikationsdienste	900	900	824,58	900	900	824,58	4FS	171
2620	650000	Zinsen für Finanzschulden - in Euro	36 500	31 200	33 880,77	36 500	31 200	33 880,77	GG3D	9943
2620	670000	Versicherungen	9 000	8 100	6 346,11	9 000	8 100	6 346,11	GG3V	9950
2620	680200	Planmäßige Abschreibung - Grundstückseinrichtungen u. Infrastruktur	8 400	1 500	3 144,07				3BE	9969
2620	680300	Planmäßige Abschreibung - Gebäude und Bauten	201 100	248 800	199 933,88				3BE	9969
2620	680500	Planmäßige Abschreibung - Sonderanlagen	48 100	51 900	55 340,71				3BE	9969
2620	680600	Planmäßige Abschreibung - Technische Anlagen, Fahrzeuge und Maschinen	9 300	9 500	9 557,92				3BE	9969
2620	680700	Planmäßige Abschreibung - Amts-, Betriebs- und Geschäftsausstattung	9 500	9 900	12 890,40				3BE	9969
2620	683000	Verluste aus dem Abgang von Sa chanlagen und immateriellen Ve rmögenswerten	0	0	495 013,54				3BE	
2620	690800	Abschreibung von Forderungen (Schadensfälle)	1 000	2 000	0,00				3BE	9951
2620	695000	Wertberichtigungen zu kurzfristigen Forderungen (LuL)	50 000	0	12 096,55				3BE	
2620	700000	Miet- und Pachtaufwand	8 700	7 300	1 396,43	8 700	7 300	1 396,43	4FS	171
2620	700100	Miet- und Pachtaufwand	61 600	55 300	46 041,79	61 600	55 300	52 054,42	2HL	
2620	710000	Öffentliche Abgaben, ohne Gebühren gem. FAG	1 200	1 000	5 652,90	1 200	1 000	5 677,30	4FS	171
2620	711000	Gebühren f.d.Ben.v.Gemeindeeinr. u. -anlagen gem. FAG	39 800	38 500	23 843,20	39 800	38 500	23 843,20	4FS	171
2620	720300	Kostenbeiträge (-Ersätze) - VKB *[6]*	8 100	15 900	12 116,00	8 100	15 900	12 116,00	4FS	171

Ansatz 2620	Konto	Sportplätze	Voranschlag 2023	Voranschlag 2022	Ergebnis 2021	Voranschlag 2023	Voranschlag 2022	Ergebnis 2021	BWST	S/D
			Ergebnisvoranschlag			Finanzierungsvoranschlag				
2620	728000	Entgelte für sonstige Leistungen *[7]*	13 000	13 000	10 763,21	13 000	13 000	10 467,75	4FS	171
2620	728009	Entgelte für sonstige Leistungen - intern - Wirtschaftshof	30 000	30 000	22 361,95	30 000	30 000	22 361,95	4FS	209
2620	728039	Entgelte für sonstige Leistungen - intern - Stadtgrün	190 000	190 000	179 586,00	190 000	190 000	183 901,75	4FS	209
2620	728049	Entgelte für sonstige Leistungen - intern - Heizung	1 000	1 000	509,44	1 000	1 000	1 273,60	4FS	209
2620	728059	Entgelte für sonstige Leistungen - intern - Feuerwehr	100	200	0,00	100	200	0,00	4FS	209
2620	728129	Entgelte für sonstige Leistungen - intern - Gebäudereinigung	11 200	10 700	7 007,32	11 200	10 700	7 007,32	2HLR	9961
2620	728220	Entgelte für sonstige Leistungen - Überprüfungen	16 600	16 700	13 513,90	16 600	16 700	14 027,24	2HL	9963
2620	728740	Entgelte für sonstige Leistungen - Sportanlage Goritschach *[8]*	280 500	280 500	28 940,22	280 500	280 500	21 276,70	2HL	
SU 22 / SU 32		**Summe Aufwendungen / Auszahlungen operative Gebarung**	**1 513 000**	**1 239 700**	**1 362 295,88**	**1 183 900**	**913 500**	**558 149,91**		
SA 0 / SA 1		**(0) Nettoergebnis (21 - 22) / Saldo (1) Geldfluss aus der operativen Gebarung (31 - 32)**	**-1 351 900**	**-1 115 600**	**-1 273 854,48**	**-1 022 900**	**-789 500**	**-430 983,00**		
2620	895122	Rücklage (Kap.R.) - Kapitalrücklage Kelag	0	0	70 482,82				GG3K	
SU 23		**Summe Haushaltsrücklagen**	**0**	**0**	**70 482,82**					
SA 00		**Nettoergebnis nach Zuweisung und Entnahmen von Haushaltsrücklagen (SA 0 +/- SU 23)**	**-1 351 900**	**-1 115 600**	**-1 203 371,66**					
Investive Gebarung										
2620	300901	Kapitaltransfers von Bund, KIP-Förderung *[9]*				25 000	0	0,00	GG3	
2620	301001	Kapitaltransfers von Ländern, Landesfonds u. -kammern				0	0	32 500,00	4FS	
SU 33		**Summe Einzahlungen investive Gebarung**				**25 000**	**0**	**32 500,00**		
2620	000000	Bebaute Grundstücke				0	0	179,05	2VG	
2620	006000	Sonstige Grundstückseinrichtungen				0	0	34 893,93	4FS	
2620	006260	Sonstige Grundstückseinrichtungen - Dinzlpark *[10]*				7 000	0	0,00	2T	
2620	006720	Sonstige Grundstückseinrichtungen - Sportplatz St. Magdalen				0	0	62 088,77	2HL	
2620	006750	Sonstige Grundstückseinrichtungen - Sportzentrum Landskron				0	0	717,60	2HL	
2620	006860	Sonstige Grundstückseinrichtungen - Sportplatz St.Martin *[11]*				30 000	0	0,00	2HL	
2620	010000	Gebäude und Bauten				0	0	-2 833,33	4FS	
2620	010710	Gebäude und Bauten - Sportanlage Völkendorf *[12]*				60 000	90 000	0,00	2HL	
2620	010730	Gebäude und Bauten - Sportanlage Maria Gail *[13]*				27 000	27 000	0,00	2HL	
2620	010750	Gebäude und Bauten - Sportzentrum Landskron				0	0	1 037,09	2HL	
2620	020100	Maschinen und maschinelle Anlagen *[14]*				70 000	0	0,00	5S	
2620	042000	Amts-, Betriebs- und Geschäftsausstattung *[15]*				10 000	3 000	0,00	4FS	
SU 34		**Summe Auszahlungen investive Gebarung**				**204 000**	**120 000**	**96 083,11**		
SA 2		**Saldo (2) Geldfluss aus der investiven Gebarung (33 - 34)**				**-179 000**	**-120 000**	**-63 583,11**		
SA 3		**Saldo (3) Nettofinanzierungssaldo (SA 1 + SA 2)**				**-1 201 900**	**-909 500**	**-494 566,11**		
Finanzierungstätigkeit										
2620	346100	Investitionsdarlehen von Finanzunternehmen				179 000	120 000	62 088,77	GG3D	
SU 35		**Summe Einzahlungen aus der Finanzierungstätigkeit**				**179 000**	**120 000**	**62 088,77**		
2620	346100	Investitionsdarlehen (Tilgung) - Finanzunternehmen				167 500	164 700	161 924,96	GG3D	9943
SU 36		**Summe Auszahlungen aus der Finanzierungstätigkeit**				**167 500**	**164 700**	**161 924,96**		
SA 4		**Saldo (4) Geldfluss aus der Finanzierungstätigkeit (35 - 36)**				**11 500**	**-44 700**	**-99 836,19**		

Ansatz 2620 Konto	Sportplätze	Voranschlag 2023	Voranschlag 2022	Ergebnis 2021	Voranschlag 2023	Voranschlag 2022	Ergebnis 2021	BWST	S/D
		Ergebnisvoranschlag			Finanzierungsvoranschlag				
SA 5	**Saldo (5) Geldfluss aus der voranschlagswirksamen Gebarung (SA 3 + SA 4)**				**-1 190 400**	**-954 200**	**-594 402,30**		

Erläuterungen:			
2620	811100	[1]	Miet-, Pachtzinse und Betriebskosten diverse Vereine: ESV Admira, Fencingclub Villach, Magdalener Sportclub, SC Landskron, SV Maria Gail, Kiosk Wasenboden, LAZ, Verein Kulturhaus St. Magdalen, Carinthian Eagles
2620	816000	[2]	Sportanlagen-Benützungsentgelte von Vereinen
2620	816110	[3]	Sportanlagen-Strom-Ersätze von Vereinen
2620	829380	[4]	Schadenersätze von Versicherungen
2620	614710	[5]	Sportanlage Völkendorf - Dachterrasse - Bodenbelag - Erneuerung
2620	720300	[6]	Verwaltungskostenbeitrag Stadthalle
2620	728000	[7]	Schneeräumung, Reinigungskosten, Pflegemaßnahmen, Entsorgungskosten, Dienstleistungen
2620	728740	[8]	Sportanlage Goritschach - Abriss und Rückbau
2620	300901	[9]	Erneuerung Heizungsregelungsanlage
2620	006260	[10]	Dinzlpark - Errichtung Discgolfkörbe
2620	006860	[11]	Errichtung Ballfangzaun
2620	010710	[12]	Erneuerung Heizungsregelungsanlage Übertrag 2022/2023 Errichtung Photovoltaikanlagen
2620	010730	[13]	Übertrag 2022/2023 Warmwassersolaranlage
2620	020100	[14]	Ankauf von Maschinen und Geräten lt. Konzept
2620	042000	[15]	Sportanlage Magdalen Fußballtore Anschaffung Jugendfußballtore frei zugänglich Trendsportanlage Wasenboden Kamerasystem, Sicherheitsüberwachung Sportzentrum Völkendorf Bewässerungssteuerung

Ansatz 2621 Konto	SPORTPLÄTZE (STADION LIND)	Voranschlag 2023	Voranschlag 2022	Ergebnis 2021	Voranschlag 2023	Voranschlag 2022	Ergebnis 2021	BWST	S/D
		Ergebnisvoranschlag			Finanzierungsvoranschlag				
Operative Gebarung									
2621 811100	Miet- und Pachtertrag *[1]*	74 900	61 400	55 660,35	74 900	61 400	55 660,35	4FS	
2621 811109	Miet- und Pachtertrag - intern - Stadion Lind	17 300	16 900	16 711,61	17 300	16 900	16 711,61	4FS	
2621 811110	Miet- und Pachtertrag *[2]*	4 400	3 600	3 600,00	4 400	3 600	3 600,00	4FS	
2621 813000	Erträge aus der Auflösung von Investitionszuschüssen (Kapitaltransfers)	25 600	25 600	25 643,38				3BE	
2621 816000	Kostenbeiträge (-Ersätze) für sonstige Leistungen *[3]*	1 000	1 000	1 466,67	1 000	1 000	1 466,67	4FS	
2621 817200	Erträge aus der Auflösung von sonstigen Rückstellungen - nicht konsumierte Urlaube	1 400	2 200	1 254,38				3BE	
2621 817400	Erträge aus der Auflösung von sonstigen Rückstellungen - Abfertigungen	0	0	21 904,81				3BE	
2621 817500	Erträge aus der Auflösung von sonstigen Rückstellungen - Jubiläumszuwendungen	0	0	5 759,16				3BE	
2621 829380	Sonstige Erträge - Schadensfall - 2621.61x380 *[4]*	1 500	1 500	0,00	1 500	1 500	0,00	4FS	

Ansatz 2621		SPORTPLÄTZE (STADION LIND)	Voranschlag 2023	Voranschlag 2022	Ergebnis 2021	Voranschlag 2023	Voranschlag 2022	Ergebnis 2021	BWST	S/D
Konto			Ergebnisvoranschlag			Finanzierungsvoranschlag				
SU 21 / SU 31		Summe Erträge / Einzahlungen operative Gebarung	126 100	112 200	132 025,23	99 100	84 400	77 438,63		
2621	400000	Geringwertige Wirtschaftsgüter (GWG)	2 200	1 900	996,39	2 200	1 900	1 120,39	4FS	172
2621	452000	Treibstoffe	600	400	124,65	600	400	124,65	4FS	172
2621	453000	Schmier- und Schleifmittel	100	100	6,47	100	100	6,47	4FS	172
2621	454000	Reinigungsmittel	1 300	1 000	165,05	1 300	1 000	165,05	4FS	172
2621	455000	Chemische und sonstige artverwandte Mittel	4 000	3 000	2 513,62	4 000	3 000	2 513,62	4FS	172
2621	458000	Mittel zur ärztlichen Betreuung und Gesundheitsvorsorge	100	100	0,00	100	100	0,00	4FS	172
2621	459000	Sonstige Verbrauchsgüter	9 200	8 000	3 964,04	9 200	8 000	3 964,04	4FS	172
2621	511000	Geldbezüge, Vertragsbedienstete HV	25 000	26 500	39 157,55	25 000	26 500	39 157,55	MDPL	9940
2621	522000	Geldbezüge, Angestellte nicht ganzjährig beschäftigt	1 200	1 100	0,00	1 200	1 100	0,00	MDPL	9940
2621	523000	Geldbezüge, Arbeiter nicht ganzjährig beschäftigt	0	0	2 362,94	0	0	2 362,94	MDPL	9940
2621	565000	Mehrleistungsvergütungen	1 300	900	236,53	1 300	900	236,53	MDPL	9940
2621	569000	Sonstige Nebengebühren	2 100	2 000	3 202,17	2 100	2 000	3 202,17	MDPL	9940
2621	580000	DGB zum Ausgleichsfonds für Familienbeihilfen	900	1 200	1 707,16	900	1 200	1 707,16	MDPL	9940
2621	581000	Dienstgeberbeiträge zur Alterssicherung	3 600	0	5 497,74	3 600	0	5 497,74	MDPL	9940
2621	581010	Dienstgeberbeiträge zur Alterssicherung - Betriebspension	400	500	707,52	400	500	707,52	MDPL	9940
2621	582000	Sonstige DGB zur sozialen Sicherheit	2 500	6 300	3 721,39	2 500	6 300	3 721,39	MDPL	9940
2621	588000	Kommunalsteuer	900	900	1 313,54	900	900	1 313,54	MDPL	9940
2621	591000	Dotierung von Rückstellungen für Abfertigungen	300	400	0,00				3BE	9944
2621	592000	Dotierung von Rückstellungen für Jubiläumszuwendungen	100	200	0,00				3BE	9944
2621	600100	Energiebezüge - Strom	30 000	17 300	11 599,58	30 000	17 300	11 599,58	3BE	9965
2621	613000	Instandhaltung von sonstigen Grundstückseinrichtungen	11 000	10 000	10 934,49	11 000	10 000	10 934,49	4FS	172
2621	613300	Instandhaltung von sonstigen Grundstückseinrichtungen	0	10 000	0,00	0	10 000	0,00	2T	
2621	614000	Instandhaltung von Gebäuden und Bauten	9 000	8 100	1 774,06	9 000	8 100	2 602,76	4FS	172
2621	614220	Instandhaltung von Gebäuden und Bauten - Wartungen	600	500	2 543,91	600	500	-508,80	2HL	9963
2621	614380	Instandhaltung von Gebäuden und Bauten - Schadensfall - 2621.829380	1 500	1 500	0,00	1 500	1 500	0,00	4FS	172
2621	614700	Instandhaltung von Gebäuden und Bauten - Stadion Lind	0	0	27 335,06	0	0	27 335,06	2HL	
2621	616000	Instandh.von Maschinen u.masch.Anlagen	2 000	4 000	1 062,29	2 000	4 000	1 062,29	4FS	172
2621	618000	Instandhaltung von sonstigen Anlagen	2 200	2 000	852,27	2 200	2 000	852,27	4FS	172
2621	618260	Instandhaltung von sonstigen Anlagen - 5F	200	100	79,04	200	100	79,04	5F	9964
2621	619000	Instandhaltung von Sonderanlagen	100	100	158,25	100	100	158,25	4FS	172
2621	621000	Sonstige Transporte	500	500	146,26	500	500	146,26	4FS	172
2621	631000	Telekommunikationsdienste	600	500	308,26	600	500	308,26	4FS	172
2621	650000	Zinsen für Finanzschulden - in Euro	3 200	500	545,27	3 200	500	545,27	GG3D	9943
2621	670000	Versicherungen	1 600	1 400	1 120,68	1 600	1 400	1 120,68	GG3V	9950
2621	680200	Planmäßige Abschreibung - Grundstückseinrichtungen u. Infrastruktur	600	200	222,39				3BE	9969
2621	680300	Planmäßige Abschreibung - Gebäude und Bauten	30 200	30 200	30 151,40				3BE	9969
2621	680500	Planmäßige Abschreibung - Sonderanlagen	4 400	14 200	23 875,81				3BE	9969
2621	680700	Planmäßige Abschreibung - Amts-, Betriebs- und Geschäftsausstattung	1 000	1 000	1 031,46				3BE	9969

Ansatz 2621	Konto	SPORTPLÄTZE (STADION LIND)	Voranschlag 2023	Voranschlag 2022	Ergebnis 2021	Voranschlag 2023	Voranschlag 2022	Ergebnis 2021	BWST	S/D
			Ergebnisvoranschlag			Finanzierungsvoranschlag				
2621	690800	Abschreibung von Forderungen (Schadensfälle)	100	100	0,00				3BE	9951
2621	695000	Wertberichtigungen zu kurzfristigen Forderungen (LuL)	300	0	0,00				3BE	
2621	700000	Miet- und Pachtaufwand	2 000	1 700	412,20	2 000	1 700	405,60	4FS	172
2621	710000	Öffentliche Abgaben, ohne Gebühren gem. FAG	100	100	3,65	100	100	3,65	4FS	172
2621	711000	Gebühren f.d.Ben.v.Gemeindeeinr. u. -anlagen gem. FAG	14 000	12 500	7 953,33	14 000	12 500	7 953,33	4FS	172
2621	720300	Kostenbeiträge (-Ersätze) - VKB *[5]*	9 900	5 100	8 421,00	9 900	5 100	8 421,00	4FS	172
2621	728000	Entgelte für sonstige Leistungen *[6]*	4 700	4 700	1 221,04	4 700	4 700	1 221,04	4FS	172
2621	728009	Entgelte für sonstige Leistungen - intern - Wirtschaftshof	5 000	5 000	75,00	5 000	5 000	75,00	4FS	210
2621	728039	Entgelte für sonstige Leistungen - intern - Stadtgrün	45 000	45 000	33 922,80	45 000	45 000	34 014,30	4FS	210
2621	728059	Entgelte für sonstige Leistungen - intern - Feuerwehr	100	100	0,00	100	100	0,00	4FS	210
2621	728220	Entgelte für sonstige Leistungen - Überprüfungen	3 600	3 700	7 062,00	3 600	3 700	-738,00	2HL	9963
SU 22 / SU 32		**Summe Aufwendungen / Auszahlungen operative Gebarung**	**239 300**	**234 600**	**238 488,26**	**202 300**	**188 300**	**173 392,09**		
SA 0 / SA 1		**(0) Nettoergebnis (21 - 22) / Saldo (1) Geldfluss aus der operativen Gebarung (31 - 32)**	**-113 200**	**-122 400**	**-106 463,03**	**-103 200**	**-103 900**	**-95 953,46**		
SU 23		**Summe Haushaltsrücklagen**	**0**	**0**	**0,00**					
SA 00		**Nettoergebnis nach Zuweisung und Entnahmen von Haushaltsrücklagen (SA 0 +/- SU 23)**	**-113 200**	**-122 400**	**-106 463,03**					
Investive Gebarung										
SU 33		**Summe Einzahlungen investive Gebarung**				**0**	**0**	**0,00**		
2621	006320	Sonstige Grundstückseinrichtungen - Stadion Lind *[7]*				1 000	0	0,00	2T	556
2621	006700	Sonstige Grundstückseinrichtungen - Sportstadion Lind - VE 520 *[8]*				25 000	82 500	0,00	2HL	
2621	010000	Gebäude und Bauten - Sportstadion Lind - VE 520				0	0	28 022,23	2HL	
2621	042000	Amts-, Betriebs- und Geschäftsausstattung *[9]*				3 500	8 500	0,00	4FS	
2621	060320	Im Bau befindliche Grundstückseinrichtungen - Stadion Lind *[10]*				30 000	0	0,00	2T	556
SU 34		**Summe Auszahlungen investive Gebarung**				**59 500**	**91 000**	**28 022,23**		
SA 2		**Saldo (2) Geldfluss aus der investiven Gebarung (33 - 34)**				**-59 500**	**-91 000**	**-28 022,23**		
SA 3		**Saldo (3) Nettofinanzierungssaldo (SA 1 + SA 2)**				**-162 700**	**-194 900**	**-123 975,69**		
Finanzierungstätigkeit										
2621	346100	Investitionsdarlehen von Finanzunternehmen				59 500	91 000	55 357,29	GG3D	
SU 35		**Summe Einzahlungen aus der Finanzierungstätigkeit**				**59 500**	**91 000**	**55 357,29**		
2621	346100	Investitionsdarlehen (Tilgung) - Finanzunternehmen				10 000	10 000	12 251,75	GG3D	9943
SU 36		**Summe Auszahlungen aus der Finanzierungstätigkeit**				**10 000**	**10 000**	**12 251,75**		
SA 4		**Saldo (4) Geldfluss aus der Finanzierungstätigkeit (35 - 36)**				**49 500**	**81 000**	**43 105,54**		
SA 5		**Saldo (5) Geldfluss aus der voranschlagswirksamen Gebarung (SA 3 + SA 4)**				**-113 200**	**-113 900**	**-80 870,15**		

Erläuterungen:

2621	811100	[1]	Pachtzinse und Betriebskosten von den Vereinen: VSV, ASKÖ Villach, LC Villach
2621	811110	[2]	Miete Mobilkom für Telefonantenne
2621	816000	[3]	Sportanlagenbenützung durch Vereine und Institutionen, Ersätze für Strom- und Wasserkosten
2621	829380	[4]	Schadenersätze von Versicherungen

2621	720300	[5]	Verwaltungskostenbeitrag Stadthalle
2621	728000	[6]	Schneeräumungsarbeiten, Grünschnittabfuhr, Überprüfungen (wie z.B. Notstromaggregat, Kippgeräte, Flutlichtanlage), Schädlingsbekämpfung etc.
2621	006320	[7]	Stadion Lind - Generalsanierung Leichtathletikanlage Grundstückseinrichtung
2621	006700	[8]	Stadion Lind - Erweiterung Laufbahnbeleuchtung
2621	042000	[9]	Stadion Lind Fußballtore Ersatz
2621	060320	[10]	Stadion Lind - Generalsanierung Leichtathletikanlage

UA 263	Turn- und Sporthallen	Voranschlag 2023	Voranschlag 2022	Ergebnis 2021	Voranschlag 2023	Voranschlag 2022	Ergebnis 2021	BWST	S/D
		Ergebnisvoranschlag			Finanzierungsvoranschlag				
SA 0 / SA 1	**(0) Nettoergebnis (21 - 22) / Saldo (1) Geldfluss aus der operativen Gebarung (31 - 32)**	**-238 700**	**-267 400**	**-209 016,10**	**-117 200**	**-108 500**	**-87 477,50**		
SA 00	**Nettoergebnis nach Zuweisung und Entnahmen von Haushaltsrücklagen (SA 0 +/- SU 23)**	**-238 700**	**-267 400**	**-260 975,83**					
SA 2	**Saldo (2) Geldfluss aus der investiven Gebarung (33 - 34)**				**-3 000**	**0**	**53 948,42**		
SA 3	**Saldo (3) Nettofinanzierungssaldo (SA 1 + SA 2)**				**-120 200**	**-108 500**	**-33 529,08**		
SA 4	**Saldo (4) Geldfluss aus der Finanzierungstätigkeit (35 - 36)**				**-95 800**	**-102 100**	**-100 468,74**		
SA 5	**Saldo (5) Geldfluss aus der voranschlagswirksamen Gebarung (SA 3 + SA 4)**				**-216 000**	**-210 600**	**-133 997,82**		

Ansatz 2630 Konto		Turn- und Sporthallen	Voranschlag 2023	Voranschlag 2022	Ergebnis 2021	Voranschlag 2023	Voranschlag 2022	Ergebnis 2021	BWST	S/D
			Ergebnisvoranschlag			Finanzierungsvoranschlag				
Operative Gebarung										
2630	810000	Erträge aus Leistungen *[1]*	35 000	30 000	15 688,67	35 000	30 000	15 798,67	4FS	
2630	810610	Erträge aus Leistungen - Strom	500	500	0,00	500	500	0,00	3BE	
2630	811100	Miet- und Pachtertrag *[2]*	163 100	144 300	84 121,71	163 100	144 300	81 264,92	4FS	
2630	813000	Erträge aus der Auflösung von Investitionszuschüssen (Kapitaltransfers)	16 600	12 400	14 499,41				3BE	
2630	829380	Sonstige Erträge - Schadensfall - 2630.61x380 *[3]*	1 500	1 500	0,00	1 500	1 500	0,00	4FS	
SU 21 / SU 31		**Summe Erträge / Einzahlungen operative Gebarung**	**216 700**	**188 700**	**114 309,79**	**200 100**	**176 300**	**97 063,59**		
2630	400000	Geringwertige Wirtschaftsgüter (GWG)	3 000	2 000	35,79	3 000	2 000	35,79	4FS	173
2630	452000	Treibstoffe	400	300	0,00	400	300	0,00	4FS	173
2630	453000	Schmier- und Schleifmittel	200	100	5,87	200	100	5,87	4FS	173
2630	454000	Reinigungsmittel	1 500	1 000	192,45	1 500	1 000	-38,49	4FS	173
2630	455000	Chemische und sonstige artverwandte Mittel	100	100	0,00	100	100	0,00	4FS	173
2630	458000	Mittel zur ärztlichen Betreuung und Gesundheitsvorsorge	100	100	0,00	100	100	0,00	4FS	173
2630	459000	Sonstige Verbrauchsgüter	1 400	1 400	50,19	1 400	1 400	50,19	4FS	173
2630	511000	Geldbezüge, Vertragsbedienstete HV	11 000	11 900	6 571,16	11 000	11 900	6 571,16	MDPL	9940
2630	565000	Mehrleistungsvergütungen	0	0	116,92	0	0	116,92	MDPL	9940
2630	569000	Sonstige Nebengebühren	1 000	1 000	550,33	1 000	1 000	550,33	MDPL	9940
2630	580000	DGB zum Ausgleichsfonds für Familienbeihilfen	300	500	275,86	300	500	275,86	MDPL	9940
2630	581000	Dienstgeberbeiträge zur Alterssicherung	1 500	0	889,24	1 500	0	889,24	MDPL	9940
2630	581010	Dienstgeberbeiträge zur Alterssicherung - Betriebspension	200	200	124,09	200	200	124,09	MDPL	9940

Ansatz 2630	Konto	Turn- und Sporthallen	Voranschlag 2023	Voranschlag 2022	Ergebnis 2021	Voranschlag 2023	Voranschlag 2022	Ergebnis 2021	BWST	S/D
			Ergebnisvoranschlag			Finanzierungsvoranschlag				
2630	582000	Sonstige DGB zur sozialen Sicherheit	1 000	2 600	596,74	1 000	2 600	596,74	MDPL	9940
2630	588000	Kommunalsteuer	400	400	212,27	400	400	212,27	MDPL	9940
2630	591000	Dotierung von Rückstellungen für Abfertigungen	200	200	0,00				3BE	9944
2630	592000	Dotierung von Rückstellungen für Jubiläumszuwendungen	100	100	0,00				3BE	9944
2630	600100	Energiebezüge - Strom	35 000	45 600	14 764,14	35 000	45 600	13 004,69	3BE	9965
2630	600300	Energiebezüge - Wärme	45 000	32 000	25 470,00	45 000	32 000	25 470,00	3BE	9979
2630	613000	Instandhaltung von sonstigen Grundstückseinrichtungen	800	800	0,00	800	800	0,00	4FS	173
2630	614000	Instandhaltung von Gebäuden und Bauten	40 000	19 000	11 173,59	40 000	19 000	12 638,43	4FS	173
2630	614220	Instandhaltung von Gebäuden und Bauten - Wartungen	1 400	1 300	4 622,24	1 400	1 300	4 395,44	2HL	9963
2630	614380	Instandhaltung von Gebäuden und Bauten - Schadensfall - 2630.829380	1 500	1 500	0,00	1 500	1 500	0,00	4FS	173
2630	614840	Instandhaltung von Gebäuden und Bauten - Schulsporthalle St.Martin	0	20 000	1 988,69	0	20 000	1 988,69	2HL	
2630	616000	Instandh.von Maschinen u.masch.Anlagen	200	100	0,00	200	100	0,00	4FS	173
2630	618000	Instandhaltung von sonstigen Anlagen	5 700	500	0,00	5 700	500	0,00	4FS	173
2630	618260	Instandhaltung von sonstigen Anlagen - 5F	500	100	88,25	500	100	88,25	5F	9964
2630	631000	Telekommunikationsdienste	1 200	800	595,31	1 200	800	612,75	4FS	173
2630	650000	Zinsen für Finanzschulden - in Euro	100	100	24,47	100	100	24,47	GG3D	9943
2630	670000	Versicherungen	4 900	3 900	3 753,00	4 900	3 900	3 753,00	GG3V	9950
2630	680300	Planmäßige Abschreibung - Gebäude und Bauten	126 400	157 600	126 366,70				3BE	9969
2630	680500	Planmäßige Abschreibung - Sonderanlagen	1 200	1 100	1 070,57				3BE	9969
2630	680700	Planmäßige Abschreibung - Amts-, Betriebs- und Geschäftsausstattung	3 300	5 400	5 372,91				3BE	9969
2630	700000	Miet- und Pachtaufwand	5 100	4 400	626,34	5 100	4 400	626,34	4FS	173
2630	711000	Gebühren f.d.Ben.v.Gemeindeeinr. u. -anlagen gem. FAG	5 000	5 000	2 990,61	5 000	5 000	2 990,61	4FS	173
2630	720300	Kostenbeiträge (-Ersätze) - VKB *[4]*	27 200	33 200	36 818,00	27 200	33 200	36 818,00	4FS	173
2630	728000	Entgelte für sonstige Leistungen *[5]*	57 300	48 800	36 000,42	57 300	48 800	38 941,30	4FS	173
2630	728009	Entgelte für sonstige Leistungen - intern - Wirtschaftshof	3 000	3 000	107,20	3 000	3 000	107,20	4FS	211
2630	728039	Entgelte für sonstige Leistungen - intern - Stadtgrün	5 000	5 000	496,80	5 000	5 000	496,80	4FS	211
2630	728049	Entgelte für sonstige Leistungen - intern - Heizung	700	700	350,24	700	700	0,00	4FS	211
2630	728059	Entgelte für sonstige Leistungen - intern - Feuerwehr	100	100	0,00	100	100	0,00	4FS	211
2630	728220	Entgelte für sonstige Leistungen - Überprüfungen *[6]*	15 200	8 800	7 607,48	15 200	8 800	7 273,22	2HL	9963
2630	728320	Entgelte für sonstige Leistungen - Energieausweis	0	500	0,00	0	500	0,00	2HL	9968
SU 22 / SU 32		**Summe Aufwendungen / Auszahlungen operative Gebarung**	**408 200**	**421 200**	**289 907,87**	**277 000**	**256 800**	**158 619,16**		
SA 0 / SA 1		**(0) Nettoergebnis (21 - 22) / Saldo (1) Geldfluss aus der operativen Gebarung (31 - 32)**	**-191 500**	**-232 500**	**-175 598,08**	**-76 900**	**-80 500**	**-61 555,57**		
2630	794912	Rücklage (Geb.R.) - KT Bund	0	0	51 959,73				GG3R	
SU 23		**Summe Haushaltsrücklagen**	**0**	**0**	**-51 959,73**					
SA 00		**Nettoergebnis nach Zuweisung und Entnahmen von Haushaltsrücklagen (SA 0 +/- SU 23)**	**-191 500**	**-232 500**	**-227 557,81**					

Ansatz 2630 Konto		Turn- und Sporthallen	Voranschlag 2023	Voranschlag 2022	Ergebnis 2021	Voranschlag 2023	Voranschlag 2022	Ergebnis 2021	BWST	S/D
			Ergebnisvoranschlag			Finanzierungsvoranschlag				
Investive Gebarung										
2630	300801	Kapitaltransfers von Bund, Bundesfonds u. -kammern				0	0	62 500,00	2HL	
SU 33		**Summe Einzahlungen investive Gebarung**				**0**	**0**	**62 500,00**		
2630	010000	Gebäude und Bauten - Sporthalle St. Martin - VE 543				0	0	11 011,38	2HL	
2630	010840	Gebäude und Bauten - Sporthalle St. Martin				0	0	-6 497,14	2HL	
2630	042000	Amts-, Betriebs- und Geschäftsausstattung *[7]*				3 000	0	0,00	4FS	
2630	050840	Sonderanlagen - Sporthalle St.Martin				0	0	4 037,34	2HL	
SU 34		**Summe Auszahlungen investive Gebarung**				**3 000**	**0**	**8 551,58**		
SA 2		**Saldo (2) Geldfluss aus der investiven Gebarung (33 - 34)**				**-3 000**	**0**	**53 948,42**		
SA 3		**Saldo (3) Nettofinanzierungssaldo (SA 1 + SA 2)**				**-79 900**	**-80 500**	**-7 607,15**		
Finanzierungstätigkeit										
2630	346100	Investitionsdarlehen von Finanzunternehmen				3 000	0	0,00	GG3D	
SU 35		**Summe Einzahlungen aus der Finanzierungstätigkeit**				**3 000**	**0**	**0,00**		
2630	346100	Investitionsdarlehen (Tilgung) - Finanzunternehmen				500	500	455,65	GG3D	9943
SU 36		**Summe Auszahlungen aus der Finanzierungstätigkeit**				**500**	**500**	**455,65**		
SA 4		**Saldo (4) Geldfluss aus der Finanzierungstätigkeit (35 - 36)**				**2 500**	**-500**	**-455,65**		
SA 5		**Saldo (5) Geldfluss aus der voranschlagswirksamen Gebarung (SA 3 + SA 4)**				**-77 400**	**-81 000**	**-8 062,80**		

Erläuterungen:

2630	810000	[1]	Hallenbenützungsgebühr von Sportvereinen
2630	811100	[2]	Betriebskosten für Hallenbenützung durch Gymnasium von der Bildungsdirektion für Kärnten
2630	829380	[3]	Schadenersätze von Versicherungen
2630	720300	[4]	Verwaltungskostenbeitrag Stadthalle
2630	728000	[5]	Hallenreinigung, Schneeräumung, Containerabfuhr, Kanalreinigung, Überprüfung Sportgeräte
2630	728220	[6]	Überpfüfung HKLS, Elektro, Legionellenprophylaxe, Lift-Überprüfung, Teleservice-Lift
2630	042000	[7]	Sporthalle St. Martin Spielstandsanzeige Ersatz für beschädigtes Bedienerpult

Ansatz 2631 Konto	TURN- UND SPORTHALLEN (SONST.SPORTHALLEN)	Voranschlag 2023	Voranschlag 2022	Ergebnis 2021	Voranschlag 2023	Voranschlag 2022	Ergebnis 2021	BWST	S/D
		Ergebnisvoranschlag			Finanzierungsvoranschlag				
Operative Gebarung									
2631 811100	Miet- und Pachtertrag *[1]*	1 800	1 800	1 250,89	1 800	1 800	1 250,89	4FS	
SU 21 / SU 31	**Summe Erträge / Einzahlungen operative Gebarung**	**1 800**	**1 800**	**1 250,89**	**1 800**	**1 800**	**1 250,89**		
2631 400000	Geringwertige Wirtschaftsgüter (GWG)	100	100	288,00	100	100	288,00	4FS	202
2631 458000	Mittel zur ärztlichen Betreuung und Gesundheitsvorsorge	100	100	0,00	100	100	0,00	4FS	202
2631 600100	Energiebezüge - Strom	1 000	1 800	732,19	1 000	1 800	732,19	3BE	9965
2631 600300	Energiebezüge - Wärme	5 000	4 000	2 934,35	5 000	4 000	2 934,35	3BE	9979
2631 613000	Instandhaltung von sonstigen Grundstückseinrichtungen	100	100	0,00	100	100	0,00	4FS	202
2631 614000	Instandhaltung von Gebäuden und Bauten	5 000	2 000	320,64	5 000	2 000	320,64	4FS	202
2631 614220	Instandhaltung von Gebäuden und Bauten - Wartungen	500	500	566,99	500	500	0,00	2HL	9963
2631 618260	Instandhaltung von sonstigen Anlagen - 5F	200	100	0,00	200	100	0,00	5F	9964
2631 650000	Zinsen für Finanzschulden - in Euro	1 000	200	172,36	1 000	200	172,36	GG3D	9943
2631 670000	Versicherungen	100	100	52,38	100	100	52,38	GG3V	9950
2631 680300	Planmäßige Abschreibung - Gebäude und Bauten	6 900	6 900	6 929,10				3BE	9969
2631 711000	Gebühren f.d.Ben.v.Gemeindeeinr. u. -anlagen gem. FAG	1 500	1 500	935,44	1 500	1 500	935,44	4FS	202
2631 728000	Entgelte für sonstige Leistungen *[2]*	300	300	0,00	300	300	0,00	4FS	202
2631 728009	Entgelte für sonstige Leistungen - intern - Wirtschaftshof	200	200	0,00	200	200	0,00	4FS	344
2631 728039	Entgelte für sonstige Leistungen - intern - Stadtgrün	200	200	0,00	200	200	0,00	4FS	344
2631 728059	Entgelte für sonstige Leistungen - intern - Feuerwehr	100	100	0,00	100	100	0,00	4FS	344
2631 728220	Entgelte für sonstige Leistungen - Überprüfungen	2 600	2 500	4 422,00	2 600	2 500	4 422,00	2HL	9963
SU 22 / SU 32	**Summe Aufwendungen / Auszahlungen operative Gebarung**	**24 900**	**20 700**	**17 353,45**	**18 000**	**13 800**	**9 857,36**		
SA 0 / SA 1	**(0) Nettoergebnis (21 - 22) / Saldo (1) Geldfluss aus der operativen Gebarung (31 - 32)**	**-23 100**	**-18 900**	**-16 102,56**	**-16 200**	**-12 000**	**-8 606,47**		
SU 23	**Summe Haushaltsrücklagen**	**0**	**0**	**0,00**					
SA 00	**Nettoergebnis nach Zuweisung und Entnahmen von Haushaltsrücklagen (SA 0 +/- SU 23)**	**-23 100**	**-18 900**	**-16 102,56**					
Investive Gebarung									
SU 33	**Summe Einzahlungen investive Gebarung**				**0**	**0**	**0,00**		
SU 34	**Summe Auszahlungen investive Gebarung**				**0**	**0**	**0,00**		
SA 2	**Saldo (2) Geldfluss aus der investiven Gebarung (33 - 34)**				**0**	**0**	**0,00**		
SA 3	**Saldo (3) Nettofinanzierungssaldo (SA 1 + SA 2)**				**-16 200**	**-12 000**	**-8 606,47**		
Finanzierungstätigkeit									
SU 35	**Summe Einzahlungen aus der Finanzierungstätigkeit**				**0**	**0**	**0,00**		
2631 346100	Investitionsdarlehen (Tilgung) - Finanzunternehmen				2 200	2 700	2 639,82	GG3D	9943
SU 36	**Summe Auszahlungen aus der Finanzierungstätigkeit**				**2 200**	**2 700**	**2 639,82**		
SA 4	**Saldo (4) Geldfluss aus der Finanzierungstätigkeit (35 - 36)**				**-2 200**	**-2 700**	**-2 639,82**		
SA 5	**Saldo (5) Geldfluss aus der voranschlagswirksamen Gebarung (SA 3 + SA 4)**				**-18 400**	**-14 700**	**-11 246,29**		

Erläuterungen:

2631	811100	[1]	Betriebskosten Halle Wollanig
2631	728000	[2]	Kanalreinigung

Ansatz 2632 / Konto	KLETTERHALLE	Voranschlag 2023	Voranschlag 2022	Ergebnis 2021	Voranschlag 2023	Voranschlag 2022	Ergebnis 2021	BWST	S/D
		Ergebnisvoranschlag			Finanzierungsvoranschlag				
Operative Gebarung									
SU 21 / SU 31	**Summe Erträge / Einzahlungen operative Gebarung**	**0**	**0**	**0,00**	**0**	**0**	**0,00**		
2632 650000	Zinsen für Finanzschulden - in Euro	24 100	16 000	17 315,46	24 100	16 000	17 315,46	GG3D	9943
SU 22 / SU 32	**Summe Aufwendungen / Auszahlungen operative Gebarung**	**24 100**	**16 000**	**17 315,46**	**24 100**	**16 000**	**17 315,46**		
SA 0 / SA 1	**(0) Nettoergebnis (21 - 22) / Saldo (1) Geldfluss aus der operativen Gebarung (31 - 32)**	**-24 100**	**-16 000**	**-17 315,46**	**-24 100**	**-16 000**	**-17 315,46**		
SU 23	**Summe Haushaltsrücklagen**	**0**	**0**	**0,00**					
SA 00	**Nettoergebnis nach Zuweisung und Entnahmen von Haushaltsrücklagen (SA 0 +/- SU 23)**	**-24 100**	**-16 000**	**-17 315,46**					
Investive Gebarung									
SU 33	**Summe Einzahlungen investive Gebarung**				**0**	**0**	**0,00**		
SU 34	**Summe Auszahlungen investive Gebarung**				**0**	**0**	**0,00**		
SA 2	**Saldo (2) Geldfluss aus der investiven Gebarung (33 - 34)**				**0**	**0**	**0,00**		
SA 3	**Saldo (3) Nettofinanzierungssaldo (SA 1 + SA 2)**				**-24 100**	**-16 000**	**-17 315,46**		
Finanzierungstätigkeit									
SU 35	**Summe Einzahlungen aus der Finanzierungstätigkeit**				**0**	**0**	**0,00**		
2632 346100	Investitionsdarlehen (Tilgung) - Finanzunternehmen				96 100	98 900	97 373,27	GG3D	9943
SU 36	**Summe Auszahlungen aus der Finanzierungstätigkeit**				**96 100**	**98 900**	**97 373,27**		
SA 4	**Saldo (4) Geldfluss aus der Finanzierungstätigkeit (35 - 36)**				**-96 100**	**-98 900**	**-97 373,27**		
SA 5	**Saldo (5) Geldfluss aus der voranschlagswirksamen Gebarung (SA 3 + SA 4)**				**-120 200**	**-114 900**	**-114 688,73**		

UA 264	Eislaufplätze und –hallen	Voranschlag 2023	Voranschlag 2022	Ergebnis 2021	Voranschlag 2023	Voranschlag 2022	Ergebnis 2021	BWST	S/D
		Ergebnisvoranschlag			Finanzierungsvoranschlag				
SA 0 / SA 1	**(0) Nettoergebnis (21 - 22) / Saldo (1) Geldfluss aus der operativen Gebarung (31 - 32)**	**-3 006 000**	**-1 709 100**	**-23 006,45**	**-5 800**	**-5 800**	**-44 454,73**		
SA 00	**Nettoergebnis nach Zuweisung und Entnahmen von Haushaltsrücklagen (SA 0 +/- SU 23)**	**-3 006 000**	**-1 709 100**	**16 993,55**					
SA 2	**Saldo (2) Geldfluss aus der investiven Gebarung (33 - 34)**				**-3 000 000**	**-1 700 000**	**-40 000,00**		
SA 3	**Saldo (3) Nettofinanzierungssaldo (SA 1 + SA 2)**				**-3 005 800**	**-1 705 800**	**-84 454,73**		
SA 4	**Saldo (4) Geldfluss aus der Finanzierungstätigkeit (35 - 36)**				**2 936 300**	**1 626 500**	**-82 626,80**		
SA 5	**Saldo (5) Geldfluss aus der voranschlagswirksamen Gebarung (SA 3 + SA 4)**				**-69 500**	**-79 300**	**-167 081,53**		

Ansatz 2640 Konto	Eislaufplätze und –hallen	Voranschlag 2023	Voranschlag 2022	Ergebnis 2021	Voranschlag 2023	Voranschlag 2022	Ergebnis 2021	BWST	S/D
		Ergebnisvoranschlag			Finanzierungsvoranschlag				
Operative Gebarung									
2640 816000	Kostenbeiträge (-Ersätze) für sonstige Leistungen *[1]*	3 200	2 900	1 674,95	3 200	2 900	1 188,46	MDPB	
2640 817200	Erträge aus der Auflösung von sonstigen Rückstellungen - nicht konsumierte Urlaube	2 800	0	2 464,87				3BE	
2640 827550	Kostenersätze für die Überlassung von Bediensteten an Dritte *[2]*	203 000	183 100	115 122,15	203 000	183 100	76 393,64	MDPB	
SU 21 / SU 31	**Summe Erträge / Einzahlungen operative Gebarung**	**209 000**	**186 000**	**119 261,97**	**206 200**	**186 000**	**77 582,10**		
2640 510000	Geldbezüge, Vertragsbedienstete AV	84 400	71 800	45 007,88	84 400	71 800	45 007,88	MDPL	9940
2640 511000	Geldbezüge, Vertragsbedienstete HV	33 900	48 800	32 228,30	33 900	48 800	32 228,30	MDPL	9940
2640 523000	Geldbezüge, Arbeiter nicht ganzjährig beschäftigt	21 700	0	1 974,37	21 700	0	1 974,37	MDPL	9940
2640 563000	Sonstige Aufwandsentschädigungen	900	900	840,84	900	900	840,84	MDPL	9940
2640 565000	Mehrleistungsvergütungen	12 700	16 600	7 457,80	12 700	16 600	7 462,63	MDPL	9940
2640 569000	Sonstige Nebengebühren	2 700	2 300	1 740,53	2 700	2 300	1 740,53	MDPL	9940
2640 580000	DGB zum Ausgleichsfonds für Familienbeihilfen	6 500	6 000	3 353,79	6 500	6 000	3 339,60	MDPL	9940
2640 581000	Dienstgeberbeiträge zur Alterssicherung	19 100	0	10 286,63	19 100	0	10 286,63	MDPL	9940
2640 581010	Dienstgeberbeiträge zur Alterssicherung - Betriebspension	1 800	1 600	1 274,32	1 800	1 600	1 274,32	MDPL	9940
2640 582000	Sonstige DGB zur sozialen Sicherheit	14 600	30 900	8 517,05	14 600	30 900	8 517,26	MDPL	9940
2640 588000	Kommunalsteuer	4 700	4 200	2 426,20	4 700	4 200	2 426,34	MDPL	9940
2640 591000	Dotierung von Rückstellungen für Abfertigungen	500	300	15 878,32				3BE	9944
2640 592000	Dotierung von Rückstellungen für Jubiläumszuwendungen	900	300	3 502,49				3BE	9944
2640 593000	Dotierung von Rückstellungen für nicht konsumierte Urlaube	0	2 700	0,00				3BE	9944
2640 593100	Dotierung von Rückstellungen f ür nicht konsumierte Gleitzeit	1 600	0	841,77				3BE	9944
2640 650000	Zinsen für Finanzschulden - in Euro	5 800	5 800	6 165,47	5 800	5 800	6 165,47	GG3D	9943
2640 720309	Kostenbeiträge (-Ersätze) für Leistungen - intern - VKB	3 200	2 900	772,66	3 200	2 900	772,66	MDPB	
2640 775000	Kap.Transfers an Unternehmungen	3 000 000	1 700 000	0,00				4FS	
SU 22 / SU 32	**Summe Aufwendungen / Auszahlungen operative Gebarung**	**3 215 000**	**1 895 100**	**142 268,42**	**212 000**	**191 800**	**122 036,83**		
SA 0 / SA 1	**(0) Nettoergebnis (21 - 22) / Saldo (1) Geldfluss aus der operativen Gebarung (31 - 32)**	**-3 006 000**	**-1 709 100**	**-23 006,45**	**-5 800**	**-5 800**	**-44 454,73**		
2640 895122	Rücklage (Kap.R.) - Kapitalrücklage Kelag	0	0	40 000,00				GG3K	
SU 23	**Summe Haushaltsrücklagen**	**0**	**0**	**40 000,00**					
SA 00	**Nettoergebnis nach Zuweisung und Entnahmen von Haushaltsrücklagen (SA 0 +/- SU 23)**	**-3 006 000**	**-1 709 100**	**16 993,55**					
Investive Gebarung									
SU 33	**Summe Einzahlungen investive Gebarung**				**0**	**0**	**0,00**		
2640 775000	Kap.Transfers an Unternehmungen				3 000 000	1 700 000	40 000,00	4FS	
SU 34	**Summe Auszahlungen investive Gebarung**				**3 000 000**	**1 700 000**	**40 000,00**		
SA 2	**Saldo (2) Geldfluss aus der investiven Gebarung (33 - 34)**				**-3 000 000**	**-1 700 000**	**-40 000,00**		
SA 3	**Saldo (3) Nettofinanzierungssaldo (SA 1 + SA 2)**				**-3 005 800**	**-1 705 800**	**-84 454,73**		
Finanzierungstätigkeit									
2640 346100	Investitionsdarlehen von Finanzunternehmen				3 000 000	1 700 000	0,00	GG3D	
SU 35	**Summe Einzahlungen aus der Finanzierungstätigkeit**				**3 000 000**	**1 700 000**	**0,00**		

Ansatz 2640		Eislaufplätze und –hallen	Voranschlag 2023	Voranschlag 2022	Ergebnis 2021	Voranschlag 2023	Voranschlag 2022	Ergebnis 2021	BWST	S/D
Konto			Ergebnisvoranschlag			Finanzierungsvoranschlag				
2640	346100	Investitionsdarlehen (Tilgung) - Finanzunternehmen				63 700	73 500	82 626,80	GG3D	9943
SU 36		**Summe Auszahlungen aus der Finanzierungstätigkeit**				**63 700**	**73 500**	**82 626,80**		
SA 4		**Saldo (4) Geldfluss aus der Finanzierungstätigkeit (35 - 36)**				**2 936 300**	**1 626 500**	**-82 626,80**		
SA 5		**Saldo (5) Geldfluss aus der voranschlagswirksamen Gebarung (SA 3 + SA 4)**				**-69 500**	**-79 300**	**-167 081,53**		

Erläuterungen:			
2640	816000	[1]	Verwaltungskostenbeitrag Stadthalle Villach
2640	827550	[2]	Personalkosten-Refundierung Stadthalle Villach

UA 265	Tennisplätze und –hallen	Voranschlag 2023	Voranschlag 2022	Ergebnis 2021	Voranschlag 2023	Voranschlag 2022	Ergebnis 2021	BWST	S/D
		Ergebnisvoranschlag			Finanzierungsvoranschlag				
SA 0 / SA 1	**(0) Nettoergebnis (21 - 22) / Saldo (1) Geldfluss aus der operativen Gebarung (31 - 32)**	**-6 700**	**-6 500**	**-82 891,61**	**-4 800**	**-4 600**	**-1 933,87**		
SA 00	**Nettoergebnis nach Zuweisung und Entnahmen von Haushaltsrücklagen (SA 0 +/- SU 23)**	**-6 700**	**-6 500**	**-82 891,61**					
SA 2	**Saldo (2) Geldfluss aus der investiven Gebarung (33 - 34)**				**0**	**0**	**0,00**		
SA 3	**Saldo (3) Nettofinanzierungssaldo (SA 1 + SA 2)**				**-4 800**	**-4 600**	**-1 933,87**		
SA 4	**Saldo (4) Geldfluss aus der Finanzierungstätigkeit (35 - 36)**				**-28 900**	**-28 600**	**-28 107,50**		
SA 5	**Saldo (5) Geldfluss aus der voranschlagswirksamen Gebarung (SA 3 + SA 4)**				**-33 700**	**-33 200**	**-30 041,37**		

Ansatz 2650 Konto	Tennisplätze und –hallen	Voranschlag 2023	Voranschlag 2022	Ergebnis 2021	Voranschlag 2023	Voranschlag 2022	Ergebnis 2021	BWST	S/D
		Ergebnisvoranschlag			Finanzierungsvoranschlag				
Operative Gebarung									
2650 811100	Miet- und Pachtertrag *[1]*	4 800	4 700	3 121,35	4 800	4 700	3 943,54	2HL	
SU 21 / SU 31	**Summe Erträge / Einzahlungen operative Gebarung**	**4 800**	**4 700**	**3 121,35**	**4 800**	**4 700**	**3 943,54**		
2650 613000	Instandhaltung von sonstigen Grundstückseinrichtungen	100	100	0,00	100	100	0,00	2HL	
2650 614000	Instandhaltung von Gebäuden und Bauten	100	100	0,00	100	100	0,00	2HL	
2650 650000	Zinsen für Finanzschulden - in Euro	3 000	3 200	3 697,70	3 000	3 200	3 697,70	GG3D	9943
2650 670000	Versicherungen	0	0	124,84	0	0	124,84	GG3V	9950
2650 680500	Planmäßige Abschreibung - Sonderanlagen	1 900	1 900	1 934,58				3BE	9969
2650 683000	Verluste aus dem Abgang von Sa chanlagen und immateriellen Ve rmögenswerten	0	0	78 200,97				3BE	
2650 700000	Miet- und Pachtaufwand *[2]*	2 200	1 700	1 523,70	2 200	1 700	1 523,70	2HL	
2650 710000	Öffentliche Abgaben, ohne Gebühren gem. FAG	600	600	678,11	600	600	678,11	2HL	313
2650 711000	Gebühren f.d.Ben.v.Gemeindeeinr. u. -anlagen gem. FAG	3 300	3 300	-146,94	3 300	3 300	-146,94	2HL	313
2650 728000	Entgelte für sonstige Leistungen *[3]*	200	200	0,00	200	200	0,00	2HL	
2650 728009	Entgelte für sonstige Leistungen - intern - Wirtschaftshof	100	100	0,00	100	100	0,00	2HL	
SU 22 / SU 32	**Summe Aufwendungen / Auszahlungen operative Gebarung**	**11 500**	**11 200**	**86 012,96**	**9 600**	**9 300**	**5 877,41**		
SA 0 / SA 1	**(0) Nettoergebnis (21 - 22) / Saldo (1) Geldfluss aus der operativen Gebarung (31 - 32)**	**-6 700**	**-6 500**	**-82 891,61**	**-4 800**	**-4 600**	**-1 933,87**		
SU 23	**Summe Haushaltsrücklagen**	**0**	**0**	**0,00**					
SA 00	**Nettoergebnis nach Zuweisung und Entnahmen von Haushaltsrücklagen (SA 0 +/- SU 23)**	**-6 700**	**-6 500**	**-82 891,61**					
Investive Gebarung									
SU 33	**Summe Einzahlungen investive Gebarung**				**0**	**0**	**0,00**		
SU 34	**Summe Auszahlungen investive Gebarung**				**0**	**0**	**0,00**		
SA 2	**Saldo (2) Geldfluss aus der investiven Gebarung (33 - 34)**				**0**	**0**	**0,00**		
SA 3	**Saldo (3) Nettofinanzierungssaldo (SA 1 + SA 2)**				**-4 800**	**-4 600**	**-1 933,87**		
Finanzierungstätigkeit									
SU 35	**Summe Einzahlungen aus der Finanzierungstätigkeit**				**0**	**0**	**0,00**		
2650 346100	Investitionsdarlehen (Tilgung) - Finanzunternehmen				28 900	28 600	28 107,50	GG3D	9943
SU 36	**Summe Auszahlungen aus der Finanzierungstätigkeit**				**28 900**	**28 600**	**28 107,50**		
SA 4	**Saldo (4) Geldfluss aus der Finanzierungstätigkeit (35 - 36)**				**-28 900**	**-28 600**	**-28 107,50**		
SA 5	**Saldo (5) Geldfluss aus der voranschlagswirksamen Gebarung (SA 3 + SA 4)**				**-33 700**	**-33 200**	**-30 041,37**		

Erläuterungen:

2650 811100	[1]	Pacht-, Anerkennungszinse und Betriebskostenersätze von Vereinen: VSV Völkendorf, ASKÖ Warmbad, VAS St. Martin, SV Maria Gail
2650 700000	[2]	Pacht - Tennisanlage Maria Gail
2650 728000	[3]	Kanalreinigung

UA 266	Wintersportanlagen	Voranschlag 2023	Voranschlag 2022	Ergebnis 2021	Voranschlag 2023	Voranschlag 2022	Ergebnis 2021	BWST	S/D
		Ergebnisvoranschlag			Finanzierungsvoranschlag				
SA 0 / SA 1	**(0) Nettoergebnis (21 - 22) / Saldo (1) Geldfluss aus der operativen Gebarung (31 - 32)**	**-373 700**	**-157 900**	**-129 928,78**	**-119 300**	**-105 100**	**-95 925,62**		
SA 00	**Nettoergebnis nach Zuweisung und Entnahmen von Haushaltsrücklagen (SA 0 +/- SU 23)**	**-373 700**	**-157 900**	**-79 928,78**					
SA 2	**Saldo (2) Geldfluss aus der investiven Gebarung (33 - 34)**				**-253 000**	**-51 400**	**-50 000,00**		
SA 3	**Saldo (3) Nettofinanzierungssaldo (SA 1 + SA 2)**				**-372 300**	**-156 500**	**-145 925,62**		
SA 4	**Saldo (4) Geldfluss aus der Finanzierungstätigkeit (35 - 36)**				**230 200**	**25 400**	**-25 803,88**		
SA 5	**Saldo (5) Geldfluss aus der voranschlagswirksamen Gebarung (SA 3 + SA 4)**				**-142 100**	**-131 100**	**-171 729,50**		

Ansatz 2660 Konto		Wintersportanlagen	Voranschlag 2023	Voranschlag 2022	Ergebnis 2021	Voranschlag 2023	Voranschlag 2022	Ergebnis 2021	BWST	S/D
			Ergebnisvoranschlag			Finanzierungsvoranschlag				
Operative Gebarung										
2660	811100	Miet- und Pachtertrag *[1]*	5 200	5 000	4 397,71	5 200	5 000	4 397,71	2HL	
2660	816110	Kostenbeiträge (-Ersätze) für für Stromkosten -1.2660.600110	0	0	0,00	0	0	5 116,74	2HL	
SU 21 / SU 31		**Summe Erträge / Einzahlungen operative Gebarung**	**5 200**	**5 000**	**4 397,71**	**5 200**	**5 000**	**9 514,45**		
2660	452000	Treibstoffe	100	100	0,00	100	100	0,00	4FS	203
2660	452200	Treibstoffe	5 000	3 300	3 284,16	5 000	3 300	3 284,16	5W	
2660	453200	Schmier- und Schleifmittel	200	200	0,00	200	200	0,00	5W	246
2660	454200	Reinigungsmittel	200	200	0,00	200	200	0,00	5W	246
2660	600100	Energiebezüge - Strom	200	200	240,98	200	200	240,98	3BE	9965
2660	613200	Instandhaltung von sonstigen Grundstückseinrichtungen	4 500	4 500	3 240,52	4 500	4 500	3 240,52	5W	246
2660	614000	Instandhaltung von Gebäuden und Bauten	900	900	0,00	900	900	0,00	2HL	
2660	616000	Instandh.von Maschinen u.masch.Anlagen	100	100	0,00	100	100	0,00	4FS	203
2660	616200	Instandh.von Maschinen u.masch.Anlagen	13 000	11 000	7 505,04	13 000	11 000	6 430,64	5W	246
2660	621000	Sonstige Transporte	2 000	100	0,00	2 000	100	0,00	4FS	203
2660	670000	Versicherungen	500	500	249,80	500	500	249,80	GG3V	9950
2660	680300	Planmäßige Abschreibung - Gebäude und Bauten	1 300	1 300	1 282,24				3BE	9969
2660	680600	Planmäßige Abschreibung - Technische Anlagen, Fahrzeuge und Maschinen	0	0	53,78				3BE	9969
2660	680700	Planmäßige Abschreibung - Amts-, Betriebs- und Geschäftsausstattung	100	100	54,00				3BE	9969
2660	700000	Miet- und Pachtaufwand *[2]*	26 500	23 300	21 271,44	26 500	23 300	43 349,43	2HL	
2660	700010	Miet- und Pachtaufwand *[3]*	100	100	0,00	100	100	0,00	4FS	
2660	710000	Öffentliche Abgaben, ohne Gebühren gem. FAG	200	200	46,90	200	200	46,90	2HL	313
2660	711000	Gebühren f.d.Ben.v.Gemeindeeinr. u. -anlagen gem. FAG	400	400	353,07	400	400	353,07	2HL	313
2660	728000	Entgelte für sonstige Leistungen *[4]*	6 500	6 500	6 290,00	6 500	6 500	7 790,00	4FS	203
2660	728009	Entgelte für sonstige Leistungen - intern - Wirtschaftshof	5 000	5 000	0,00	5 000	5 000	0,00	4FS	
2660	728200	Entgelte für sonstige Leistungen	100	100	1 964,35	100	100	1 964,35	5W	246

Ansatz 2660		Wintersportanlagen	Voranschlag 2023	Voranschlag 2022	Ergebnis 2021	Voranschlag 2023	Voranschlag 2022	Ergebnis 2021	BWST	S/D
Konto			Ergebnisvoranschlag			Finanzierungsvoranschlag				
2660	728220	Entgelte für sonstige Leistungen - Überprüfungen	600	800	29,65	600	800	29,65	2HL	9963
2660	728609	Entgelte für sonstige Leistungen - intern - Wirtschaftshof	49 900	51 400	37 201,42	49 900	51 400	37 201,43	5W	9956
SU 22 / SU 32		**Summe Aufwendungen / Auszahlungen operative Gebarung**	**117 400**	**110 300**	**83 067,35**	**116 000**	**108 900**	**104 180,93**		
SA 0 / SA 1		**(0) Nettoergebnis (21 - 22) / Saldo (1) Geldfluss aus der operativen Gebarung (31 - 32)**	**-112 200**	**-105 300**	**-78 669,64**	**-110 800**	**-103 900**	**-94 666,48**		
SU 23		**Summe Haushaltsrücklagen**	**0**	**0**	**0,00**					
SA 00		**Nettoergebnis nach Zuweisung und Entnahmen von Haushaltsrücklagen (SA 0 +/- SU 23)**	**-112 200**	**-105 300**	**-78 669,64**					
Investive Gebarung										
SU 33		**Summe Einzahlungen investive Gebarung**				**0**	**0**	**0,00**		
SU 34		**Summe Auszahlungen investive Gebarung**				**0**	**0**	**0,00**		
SA 2		**Saldo (2) Geldfluss aus der investiven Gebarung (33 - 34)**				**0**	**0**	**0,00**		
SA 3		**Saldo (3) Nettofinanzierungssaldo (SA 1 + SA 2)**				**-110 800**	**-103 900**	**-94 666,48**		
Finanzierungstätigkeit										
SU 35		**Summe Einzahlungen aus der Finanzierungstätigkeit**				**0**	**0**	**0,00**		
SU 36		**Summe Auszahlungen aus der Finanzierungstätigkeit**				**0**	**0**	**0,00**		
SA 4		**Saldo (4) Geldfluss aus der Finanzierungstätigkeit (35 - 36)**				**0**	**0**	**0,00**		
SA 5		**Saldo (5) Geldfluss aus der voranschlagswirksamen Gebarung (SA 3 + SA 4)**				**-110 800**	**-103 900**	**-94 666,48**		

Erläuterungen:			
2660	811100	[1]	Anerkennungszins und Betriebskostenersatz Eislaufverein Zauchen, Pacht Villacher Alpen Arena
2660	700000	[2]	Pacht für ehemalige "V 73"
2660	700010	[3]	Pacht für Loipenbenutzung
2660	728000	[4]	Betreuung Motorschlitten und Infoturm

Ansatz 2661 / Konto	VILLACHER ALPEN ARENA	Voranschlag 2023	Voranschlag 2022	Ergebnis 2021	Voranschlag 2023	Voranschlag 2022	Ergebnis 2021	BWST	S/D
		Ergebnisvoranschlag			Finanzierungsvoranschlag				
Operative Gebarung									
SU 21 / SU 31	**Summe Erträge / Einzahlungen operative Gebarung**	**0**	**0**	**0,00**	**0**	**0**	**0,00**		
2661 650000	Zinsen für Finanzschulden - in Euro	8 500	1 200	1 259,14	8 500	1 200	1 259,14	GG3D	9943
2661 777000	Kapitaltransfers an private Organisationen ohne Erwerbszweck	253 000	51 400	50 000,00				4FS	
SU 22 / SU 32	**Summe Aufwendungen / Auszahlungen operative Gebarung**	**261 500**	**52 600**	**51 259,14**	**8 500**	**1 200**	**1 259,14**		
SA 0 / SA 1	**(0) Nettoergebnis (21 - 22) / Saldo (1) Geldfluss aus der operativen Gebarung (31 - 32)**	**-261 500**	**-52 600**	**-51 259,14**	**-8 500**	**-1 200**	**-1 259,14**		
2661 795122	Rücklage (Kap.R.) - Kapitalrücklage Kelag	0	0	50 000,00				GG3R	
2661 895122	Rücklage (Kap.R.) - Kapitalrücklage Kelag	0	0	100 000,00				GG3K	
SU 23	**Summe Haushaltsrücklagen**	**0**	**0**	**50 000,00**					
SA 00	**Nettoergebnis nach Zuweisung und Entnahmen von Haushaltsrücklagen (SA 0 +/- SU 23)**	**-261 500**	**-52 600**	**-1 259,14**					
Investive Gebarung									
SU 33	**Summe Einzahlungen investive Gebarung**				**0**	**0**	**0,00**		
2661 777000	Kapitaltransfers an private Organisationen ohne Erwerbszweck				253 000	51 400	50 000,00	4FS	
SU 34	**Summe Auszahlungen investive Gebarung**				**253 000**	**51 400**	**50 000,00**		
SA 2	**Saldo (2) Geldfluss aus der investiven Gebarung (33 - 34)**				**-253 000**	**-51 400**	**-50 000,00**		
SA 3	**Saldo (3) Nettofinanzierungssaldo (SA 1 + SA 2)**				**-261 500**	**-52 600**	**-51 259,14**		
Finanzierungstätigkeit									
2661 346100	Investitionsdarlehen von Finanzunternehmen				253 000	51 400	0,00	GG3D	
SU 35	**Summe Einzahlungen aus der Finanzierungstätigkeit**				**253 000**	**51 400**	**0,00**		
2661 346100	Investitionsdarlehen (Tilgung) - Finanzunternehmen				22 800	26 000	25 803,88	GG3D	9943
SU 36	**Summe Auszahlungen aus der Finanzierungstätigkeit**				**22 800**	**26 000**	**25 803,88**		
SA 4	**Saldo (4) Geldfluss aus der Finanzierungstätigkeit (35 - 36)**				**230 200**	**25 400**	**-25 803,88**		
SA 5	**Saldo (5) Geldfluss aus der voranschlagswirksamen Gebarung (SA 3 + SA 4)**				**-31 300**	**-27 200**	**-77 063,02**		

UA 269	Sonstige Einrichtungen und Maßnahmen	Voranschlag 2023	Voranschlag 2022	Ergebnis 2021	Voranschlag 2023	Voranschlag 2022	Ergebnis 2021	BWST	S/D
		Ergebnisvoranschlag			Finanzierungsvoranschlag				
SA 0 / SA 1	**(0) Nettoergebnis (21 - 22) / Saldo (1) Geldfluss aus der operativen Gebarung (31 - 32)**	**-500**	**0**	**0,00**	**0**	**0**	**0,00**		
SA 00	**Nettoergebnis nach Zuweisung und Entnahmen von Haushaltsrücklagen (SA 0 +/- SU 23)**	**-500**	**0**	**0,00**					
SA 2	**Saldo (2) Geldfluss aus der investiven Gebarung (33 - 34)**				**0**	**0**	**0,00**		
SA 3	**Saldo (3) Nettofinanzierungssaldo (SA 1 + SA 2)**				**0**	**0**	**0,00**		
SA 4	**Saldo (4) Geldfluss aus der Finanzierungstätigkeit (35 - 36)**				**0**	**0**	**0,00**		
SA 5	**Saldo (5) Geldfluss aus der voranschlagswirksamen Gebarung (SA 3 + SA 4)**				**0**	**0**	**0,00**		

Ansatz 2691 / Konto	EURO 2008	Voranschlag 2023	Voranschlag 2022	Ergebnis 2021	Voranschlag 2023	Voranschlag 2022	Ergebnis 2021	BWST	S/D
		Ergebnisvoranschlag			Finanzierungsvoranschlag				
Operative Gebarung									
SU 21 / SU 31	**Summe Erträge / Einzahlungen operative Gebarung**	**0**	**0**	**0,00**	**0**	**0**	**0,00**		
2691 695000	Wertberichtigungen zu kurzfristigen Forderungen (LuL)	500	0	0,00				3BE	
SU 22 / SU 32	**Summe Aufwendungen / Auszahlungen operative Gebarung**	**500**	**0**	**0,00**	**0**	**0**	**0,00**		
SA 0 / SA 1	**(0) Nettoergebnis (21 - 22) / Saldo (1) Geldfluss aus der operativen Gebarung (31 - 32)**	**-500**	**0**	**0,00**	**0**	**0**	**0,00**		
SU 23	**Summe Haushaltsrücklagen**	**0**	**0**	**0,00**					
SA 00	**Nettoergebnis nach Zuweisung und Entnahmen von Haushaltsrücklagen (SA 0 +/- SU 23)**	**-500**	**0**	**0,00**					
Investive Gebarung									
SU 33	**Summe Einzahlungen investive Gebarung**				**0**	**0**	**0,00**		
SU 34	**Summe Auszahlungen investive Gebarung**				**0**	**0**	**0,00**		
SA 2	**Saldo (2) Geldfluss aus der investiven Gebarung (33 - 34)**				**0**	**0**	**0,00**		
SA 3	**Saldo (3) Nettofinanzierungssaldo (SA 1 + SA 2)**				**0**	**0**	**0,00**		
Finanzierungstätigkeit									
SU 35	**Summe Einzahlungen aus der Finanzierungstätigkeit**				**0**	**0**	**0,00**		
SU 36	**Summe Auszahlungen aus der Finanzierungstätigkeit**				**0**	**0**	**0,00**		
SA 4	**Saldo (4) Geldfluss aus der Finanzierungstätigkeit (35 - 36)**				**0**	**0**	**0,00**		
SA 5	**Saldo (5) Geldfluss aus der voranschlagswirksamen Gebarung (SA 3 + SA 4)**				**0**	**0**	**0,00**		

A 27	Erwachsenenbildung	Voranschlag 2023	Voranschlag 2022	Ergebnis 2021	Voranschlag 2023	Voranschlag 2022	Ergebnis 2021	BWST	S/D
		Ergebnisvoranschlag			Finanzierungsvoranschlag				
SA 0 / SA 1	**(0) Nettoergebnis (21 - 22) / Saldo (1) Geldfluss aus der operativen Gebarung (31 - 32)**	**-96 300**	**-88 600**	**-81 473,41**	**-95 100**	**-87 200**	**-79 502,13**		
SA 00	**Nettoergebnis nach Zuweisung und Entnahmen von Haushaltsrücklagen (SA 0 +/- SU 23)**	**-96 300**	**-88 600**	**-81 473,41**					
SA 2	**Saldo (2) Geldfluss aus der investiven Gebarung (33 - 34)**				**0**	**0**	**0,00**		
SA 3	**Saldo (3) Nettofinanzierungssaldo (SA 1 + SA 2)**				**-95 100**	**-87 200**	**-79 502,13**		
SA 4	**Saldo (4) Geldfluss aus der Finanzierungstätigkeit (35 - 36)**				**0**	**0**	**0,00**		
SA 5	**Saldo (5) Geldfluss aus der voranschlagswirksamen Gebarung (SA 3 + SA 4)**				**-95 100**	**-87 200**	**-79 502,13**		

UA 273	Volksbüchereien	Voranschlag 2023	Voranschlag 2022	Ergebnis 2021	Voranschlag 2023	Voranschlag 2022	Ergebnis 2021	BWST	S/D
		Ergebnisvoranschlag			Finanzierungsvoranschlag				
SA 0 / SA 1	**(0) Nettoergebnis (21 - 22) / Saldo (1) Geldfluss aus der operativen Gebarung (31 - 32)**	**-96 300**	**-88 600**	**-81 473,41**	**-95 100**	**-87 200**	**-79 502,13**		
SA 00	**Nettoergebnis nach Zuweisung und Entnahmen von Haushaltsrücklagen (SA 0 +/- SU 23)**	**-96 300**	**-88 600**	**-81 473,41**					
SA 2	**Saldo (2) Geldfluss aus der investiven Gebarung (33 - 34)**				**0**	**0**	**0,00**		
SA 3	**Saldo (3) Nettofinanzierungssaldo (SA 1 + SA 2)**				**-95 100**	**-87 200**	**-79 502,13**		
SA 4	**Saldo (4) Geldfluss aus der Finanzierungstätigkeit (35 - 36)**				**0**	**0**	**0,00**		
SA 5	**Saldo (5) Geldfluss aus der voranschlagswirksamen Gebarung (SA 3 + SA 4)**				**-95 100**	**-87 200**	**-79 502,13**		

Ansatz 2730 Konto		Volksbüchereien	Voranschlag 2023	Voranschlag 2022	Ergebnis 2021	Voranschlag 2023	Voranschlag 2022	Ergebnis 2021	BWST	S/D
			Ergebnisvoranschlag			Finanzierungsvoranschlag				
Operative Gebarung										
2730	810200	Erträge aus Leistungen	0	1 000	965,58	0	1 000	965,58	4S	
2730	867000	Transfers von privaten Organisationen ohne Erwerbszweck	0	0	600,00	0	0	600,00	4S	
SU 21 / SU 31		**Summe Erträge / Einzahlungen operative Gebarung**	**0**	**1 000**	**1 587,81**	**0**	**1 000**	**1 565,58**		
2730	400009	Geringwertige Wirtschaftsgüter - intern - Zentraler Service	100	100	0,00	100	100	0,00	4RV	9958
2730	400200	Geringwertige Wirtschaftsgüter (GWG)	0	3 500	2 457,72	0	3 500	2 457,72	4S	
2730	413400	Handelswaren zur unentgeltlichen Weitergabe	5 000	0	0,00	5 000	0	0,00	4S	
2730	456000	Schreib-, Zeichen- und sonstige Büromittel	0	300	0,00	0	300	0,00	4S	
2730	456009	Schreib-, Zeichen- und sonstige Büromittel - intern - Zentraler Service	100	100	0,00	100	100	0,00	4RV	9958
2730	457000	Druckwerke	0	7 500	6 579,45	0	7 500	6 579,45	4S	
2730	459009	Sonstige Verbrauchsgüter - intern - Zentraler Service	100	100	0,00	100	100	0,00	4RV	9958
2730	510000	Geldbezüge, Vertragsbedienstete AV	44 200	41 500	39 995,13	44 200	41 500	39 995,13	MDPL	9940
2730	569000	Sonstige Nebengebühren	600	600	924,74	600	600	924,74	MDPL	9940
2730	580000	DGB zum Ausgleichsfonds für Familienbeihilfen	1 700	1 600	1 571,88	1 700	1 600	1 571,88	MDPL	9940
2730	581000	Dienstgeberbeiträge zur Alterssicherung	5 500	0	5 056,13	5 500	0	5 056,13	MDPL	9940
2730	581010	Dienstgeberbeiträge zur Alterssicherung - Betriebspension	1 000	1 000	926,65	1 000	1 000	926,65	MDPL	9940
2730	582000	Sonstige DGB zur sozialen Sicherheit	4 000	9 000	3 683,09	4 000	9 000	3 683,09	MDPL	9940
2730	588000	Kommunalsteuer	1 300	1 200	1 209,16	1 300	1 200	1 209,16	MDPL	9940
2730	591000	Dotierung von Rückstellungen für Abfertigungen	500	400	1 100,63				3BE	9944
2730	592000	Dotierung von Rückstellungen für Jubiläumszuwendungen	100	100	395,89				3BE	9944
2730	593000	Dotierung von Rückstellungen für nicht konsumierte Urlaube	600	900	459,19				3BE	9944
2730	618210	Instandhaltung von sonstigen Anlagen	0	100	0,00	0	100	0,00	4S	
2730	680700	Planmäßige Abschreibung - Amts-, Betriebs- und Geschäftsausstattung	0	0	37,80				3BE	
2730	705900	Operating Leasing	0	300	215,76	0	300	215,76	4S	9943
2730	724100	Reisegebühren (einschl. Km-Geld)	500	500	0,00	500	500	0,00	4S	

Ansatz 2730		Volksbüchereien	Voranschlag 2023	Voranschlag 2022	Ergebnis 2021	Voranschlag 2023	Voranschlag 2022	Ergebnis 2021	BWST	S/D
Konto			Ergebnisvoranschlag			Finanzierungsvoranschlag				
2730	726200	Mitgliedsbeiträge an Institutionen	0	200	48,00	0	200	48,00	4S	
2730	728200	Entgelte für sonstige Leistungen	0	600	400,00	0	600	400,00	4S	
2730	750001	Transfers an Bund, Bundesfonds u. -kammern *[1]*	31 000	20 000	18 000,00	31 000	20 000	18 000,00	4K	
SU 22 / SU 32		**Summe Aufwendungen / Auszahlungen operative Gebarung**	**96 300**	**89 600**	**83 061,22**	**95 100**	**88 200**	**81 067,71**		
SA 0 / SA 1		**(0) Nettoergebnis (21 - 22) / Saldo (1) Geldfluss aus der operativen Gebarung (31 - 32)**	**-96 300**	**-88 600**	**-81 473,41**	**-95 100**	**-87 200**	**-79 502,13**		
SU 23		**Summe Haushaltsrücklagen**	**0**	**0**	**0,00**					
SA 00		**Nettoergebnis nach Zuweisung und Entnahmen von Haushaltsrücklagen (SA 0 +/- SU 23)**	**-96 300**	**-88 600**	**-81 473,41**					
Investive Gebarung										
SU 33		**Summe Einzahlungen investive Gebarung**				**0**	**0**	**0,00**		
SU 34		**Summe Auszahlungen investive Gebarung**				**0**	**0**	**0,00**		
SA 2		**Saldo (2) Geldfluss aus der investiven Gebarung (33 - 34)**				**0**	**0**	**0,00**		
SA 3		**Saldo (3) Nettofinanzierungssaldo (SA 1 + SA 2)**				**-95 100**	**-87 200**	**-79 502,13**		
Finanzierungstätigkeit										
SU 35		**Summe Einzahlungen aus der Finanzierungstätigkeit**				**0**	**0**	**0,00**		
SU 36		**Summe Auszahlungen aus der Finanzierungstätigkeit**				**0**	**0**	**0,00**		
SA 4		**Saldo (4) Geldfluss aus der Finanzierungstätigkeit (35 - 36)**				**0**	**0**	**0,00**		
SA 5		**Saldo (5) Geldfluss aus der voranschlagswirksamen Gebarung (SA 3 + SA 4)**				**-95 100**	**-87 200**	**-79 502,13**		

Erläuterungen:

2730 750001 [1] Arbeiterkammer Kärnten - Subvention für Alpen Adria Mediathek (Bücherei) und für Medienbudget

A 28	Forschung und Wissenschaft	Voranschlag 2023	Voranschlag 2022	Ergebnis 2021	Voranschlag 2023	Voranschlag 2022	Ergebnis 2021	BWST	S/D
		Ergebnisvoranschlag			Finanzierungsvoranschlag				
SA 0 / SA 1	**(0) Nettoergebnis (21 - 22) / Saldo (1) Geldfluss aus der operativen Gebarung (31 - 32)**	**-3 091 200**	**-2 896 300**	**-2 801 114,46**	**-2 848 200**	**-2 358 700**	**-1 951 167,91**		
SA 00	**Nettoergebnis nach Zuweisung und Entnahmen von Haushaltsrücklagen (SA 0 +/- SU 23)**	**-3 091 200**	**-2 896 300**	**-2 595 356,02**					
SA 2	**Saldo (2) Geldfluss aus der investiven Gebarung (33 - 34)**				**-252 200**	**-498 600**	**-725 617,34**		
SA 3	**Saldo (3) Nettofinanzierungssaldo (SA 1 + SA 2)**				**-3 100 400**	**-2 857 300**	**-2 676 785,25**		
SA 4	**Saldo (4) Geldfluss aus der Finanzierungstätigkeit (35 - 36)**				**19 400**	**-14 500**	**-35 788,35**		
SA 5	**Saldo (5) Geldfluss aus der voranschlagswirksamen Gebarung (SA 3 + SA 4)**				**-3 081 000**	**-2 871 800**	**-2 712 573,60**		

UA 280	Förderung von Universitäten und Hochschulen	Voranschlag 2023	Voranschlag 2022	Ergebnis 2021	Voranschlag 2023	Voranschlag 2022	Ergebnis 2021	BWST	S/D
		Ergebnisvoranschlag			Finanzierungsvoranschlag				
SA 0 / SA 1	**(0) Nettoergebnis (21 - 22) / Saldo (1) Geldfluss aus der operativen Gebarung (31 - 32)**	**-1 950 200**	**-1 944 200**	**-1 879 700,00**	**-1 750 200**	**-1 467 200**	**-1 029 160,00**		
SA 00	**Nettoergebnis nach Zuweisung und Entnahmen von Haushaltsrücklagen (SA 0 +/- SU 23)**	**-1 950 200**	**-1 944 200**	**-1 879 700,00**					
SA 2	**Saldo (2) Geldfluss aus der investiven Gebarung (33 - 34)**				**-200 000**	**-477 000**	**-719 678,00**		
SA 3	**Saldo (3) Nettofinanzierungssaldo (SA 1 + SA 2)**				**-1 950 200**	**-1 944 200**	**-1 748 838,00**		
SA 4	**Saldo (4) Geldfluss aus der Finanzierungstätigkeit (35 - 36)**				**0**	**0**	**0,00**		
SA 5	**Saldo (5) Geldfluss aus der voranschlagswirksamen Gebarung (SA 3 + SA 4)**				**-1 950 200**	**-1 944 200**	**-1 748 838,00**		

Ansatz 2800 Konto	Förderung von Universitäten und Hochschulen (Fachhochschule)	Voranschlag 2023	Voranschlag 2022	Ergebnis 2021	Voranschlag 2023	Voranschlag 2022	Ergebnis 2021	BWST	S/D
		Ergebnisvoranschlag			Finanzierungsvoranschlag				
Operative Gebarung									
SU 21 / SU 31	**Summe Erträge / Einzahlungen operative Gebarung**	**0**	**0**	**0,00**	**0**	**0**	**0,00**		
2800 640000	Rechts- und Beratungsaufwand	100	100	0,00	100	100	0,00	GG3F	110
2800 728000	Entgelte für sonstige Leistungen	100	100	0,00	100	100	0,00	GG3F	110
2800 757000	Transfers an private Organisationen ohne Erwerbszweck *[1]*	1 750 000	1 467 000	1 097 522,00	1 750 000	1 467 000	1 029 160,00	GG3F	110
2800 777000	Kapitaltransfers an private Organisationen ohne Erwerbszweck *[2]*	200 000	477 000	782 178,00				GG3F	110
SU 22 / SU 32	**Summe Aufwendungen / Auszahlungen operative Gebarung**	**1 950 200**	**1 944 200**	**1 879 700,00**	**1 750 200**	**1 467 200**	**1 029 160,00**		
SA 0 / SA 1	**(0) Nettoergebnis (21 - 22) / Saldo (1) Geldfluss aus der operativen Gebarung (31 - 32)**	**-1 950 200**	**-1 944 200**	**-1 879 700,00**	**-1 750 200**	**-1 467 200**	**-1 029 160,00**		
SU 23	**Summe Haushaltsrücklagen**	**0**	**0**	**0,00**					
SA 00	**Nettoergebnis nach Zuweisung und Entnahmen von Haushaltsrücklagen (SA 0 +/- SU 23)**	**-1 950 200**	**-1 944 200**	**-1 879 700,00**					
Investive Gebarung									
SU 33	**Summe Einzahlungen investive Gebarung**				**0**	**0**	**0,00**		
2800 777000	Kapitaltransfers an private Organisationen ohne Erwerbszweck *[3]*				200 000	477 000	719 678,00	GG3F	110
SU 34	**Summe Auszahlungen investive Gebarung**				**200 000**	**477 000**	**719 678,00**		
SA 2	**Saldo (2) Geldfluss aus der investiven Gebarung (33 - 34)**				**-200 000**	**-477 000**	**-719 678,00**		
SA 3	**Saldo (3) Nettofinanzierungssaldo (SA 1 + SA 2)**				**-1 950 200**	**-1 944 200**	**-1 748 838,00**		
Finanzierungstätigkeit									
SU 35	**Summe Einzahlungen aus der Finanzierungstätigkeit**				**0**	**0**	**0,00**		
SU 36	**Summe Auszahlungen aus der Finanzierungstätigkeit**				**0**	**0**	**0,00**		
SA 4	**Saldo (4) Geldfluss aus der Finanzierungstätigkeit (35 - 36)**				**0**	**0**	**0,00**		
SA 5	**Saldo (5) Geldfluss aus der voranschlagswirksamen Gebarung (SA 3 + SA 4)**				**-1 950 200**	**-1 944 200**	**-1 748 838,00**		

Erläuterungen:

2800 757000 [1] Fachhochschule Kärnten - Finanzierungsbeitrag zu laufendem betrieblichen Aufwand inkl. Fernstudienzentrum

2800	777000	[2]	Fachhochschule Kärnten - Finanzierungsbeitrag zu Investitionen inkl. Fernstudienzentrum
2800	777000	[3]	Fachhochschule Kärnten - Finanzierungsbeitrag zu Investitionen inkl. Fernstudienzentrum

UA 285	Wissenschaftliche Museen	Voranschlag 2023	Voranschlag 2022	Ergebnis 2021	Voranschlag 2023	Voranschlag 2022	Ergebnis 2021	BWST	S/D
		Ergebnisvoranschlag			Finanzierungsvoranschlag				
SA 0 / SA 1	**(0) Nettoergebnis (21 - 22) / Saldo (1) Geldfluss aus der operativen Gebarung (31 - 32)**	**-1 122 700**	**-937 700**	**-921 414,46**	**-1 079 700**	**-877 100**	**-922 007,91**		
SA 00	**Nettoergebnis nach Zuweisung und Entnahmen von Haushaltsrücklagen (SA 0 +/- SU 23)**	**-1 122 700**	**-937 700**	**-715 656,02**					
SA 2	**Saldo (2) Geldfluss aus der investiven Gebarung (33 - 34)**				**-52 200**	**-21 600**	**-5 939,34**		
SA 3	**Saldo (3) Nettofinanzierungssaldo (SA 1 + SA 2)**				**-1 131 900**	**-898 700**	**-927 947,25**		
SA 4	**Saldo (4) Geldfluss aus der Finanzierungstätigkeit (35 - 36)**				**19 400**	**-14 500**	**-35 788,35**		
SA 5	**Saldo (5) Geldfluss aus der voranschlagswirksamen Gebarung (SA 3 + SA 4)**				**-1 112 500**	**-913 200**	**-963 735,60**		

Ansatz 2850 Konto		Wissenschaftliche Museen	Voranschlag 2023	Voranschlag 2022	Ergebnis 2021	Voranschlag 2023	Voranschlag 2022	Ergebnis 2021	BWST	S/D
			Ergebnisvoranschlag			Finanzierungsvoranschlag				
Operative Gebarung										
2850	808000	Veräußerungen von Waren - 10% *[1]*	9 000	8 000	5 982,12	9 000	8 000	6 187,29	4MA	
2850	808010	Veräußerungen von Waren - 13% *[2]*	100	100	12,86	100	100	12,86	4MA	
2850	808020	Veräußerungen von Waren - 20%	100	0	0,00	100	0	0,00	4MA	
2850	808100	Veräußerungen von Waren - 13% *[3]*	2 800	2 400	172,73	2 800	2 400	172,73	4MA	
2850	810000	Erträge aus Leistungen *[4]*	21 000	19 300	19 205,39	21 000	19 300	19 205,39	4MA	
2850	817200	Erträge aus der Auflösung von sonstigen Rückstellungen - nicht konsumierte Urlaube	16 400	0	14 931,83				3BE	
2850	817500	Erträge aus der Auflösung von sonstigen Rückstellungen - Jubiläumszuwendungen	0	0	38 842,82				3BE	
2850	829000	Sonstige Erträge *[5]*	300	300	284,94	300	300	284,94	4MA	
2850	829380	Sonstige Erträge - Schadensfall - 2850.61x380 *[6]*	5 000	5 000	0,00	5 000	5 000	0,00	4MA	
2850	860001	Transfers von Bund, Bundesfonds u. -kammern *[7]*	16 900	3 500	0,00	16 900	3 500	0,00	4MA	
2850	861001	Transfers von Ländern, Landesfonds u. -kammern *[8]*	20 000	10 000	20 000,00	20 000	10 000	20 000,00	4MA	
SU 21 / SU 31		**Summe Erträge / Einzahlungen operative Gebarung**	**91 600**	**48 600**	**99 432,69**	**75 200**	**48 600**	**45 863,21**		
2850	400000	Geringwertige Wirtschaftsgüter (GWG)	5 900	3 500	2 247,41	5 900	3 500	2 247,41	4MA	114
2850	400009	Geringwertige Wirtschaftsgüter - intern - Zentraler Service	100	100	0,00	100	100	0,00	4RV	9958
2850	400020	Geringwertige Wirtschaftsgüter (GWG)	2 000	600	1 457,96	2 000	600	1 457,96	4MA	308
2850	413000	Handelswaren zur entgeltlichen Weitergabe	19 700	16 300	3 679,00	19 700	16 300	5 644,65	4MA	114
2850	413400	Handelswaren zur unentgeltlichen Weitergabe	1 300	700	231,44	1 300	700	236,47	4MA	114
2850	413420	Handelswaren	500	200	0,00	500	200	0,00	4MA	308
2850	452000	Treibstoffe	100	100	0,00	100	100	0,00	4MA	114
2850	452020	Treibstoffe	300	0	0,00	300	0	0,00	4MA	308
2850	453000	Schmier- und Schleifmittel	100	100	0,00	100	100	0,00	4MA	114
2850	454000	Reinigungsmittel	700	600	477,08	700	600	477,08	4MA	114

Ansatz 2850		Wissenschaftliche Museen	Voranschlag 2023	Voranschlag 2022	Ergebnis 2021	Voranschlag 2023	Voranschlag 2022	Ergebnis 2021	BWST	S/D
	Konto		Ergebnisvoranschlag			Finanzierungsvoranschlag				
2850	455000	Chemische und sonstige artverwandte Mittel	200	200	12,21	200	200	12,21	4MA	114
2850	456000	Schreib-, Zeichen- und sonstige Büromittel	500	500	160,44	500	500	195,45	4MA	114
2850	456009	Schreib-, Zeichen- und sonstige Büromittel - intern - Zentraler Service	800	800	19,21	800	800	19,21	4RV	9958
2850	457000	Druckwerke	7 000	7 000	2 240,29	7 000	7 000	2 348,34	4MA	114
2850	457020	Druckwerke	7 000	6 000	4 106,98	7 000	6 000	4 106,98	4MA	308
2850	458000	Mittel zur ärztlichen Betreuung und Gesundheitsvorsorge	300	300	0,00	300	300	0,00	4MA	114
2850	459000	Sonstige Verbrauchsgüter	18 600	9 300	7 831,98	18 600	9 300	7 837,37	4MA	114
2850	459009	Sonstige Verbrauchsgüter - intern - Zentraler Service	100	100	0,00	100	100	0,00	4RV	9958
2850	459020	Sonstige Verbrauchsgüter	22 500	9 000	25 037,52	22 500	9 000	26 153,52	4MA	308
2850	500000	Geldbezüge, Beamte AV	53 100	51 200	80 004,28	53 100	51 200	71 524,50	MDPL	9940
2850	510000	Geldbezüge, Vertragsbedienstete AV	221 900	154 500	143 424,63	221 900	154 500	143 424,63	MDPL	9940
2850	511000	Geldbezüge, Vertragsbedienstete HV	43 200	41 200	39 794,68	43 200	41 200	39 794,68	MDPL	9940
2850	522000	Geldbezüge, Angestellte nicht ganzjährig beschäftigt	96 600	88 200	94 283,87	96 600	88 200	94 283,87	MDPL	9940
2850	563000	Sonstige Aufwandsentschädigungen	1 800	2 200	1 681,80	1 800	2 200	1 543,65	MDPL	9940
2850	565000	Mehrleistungsvergütungen	15 600	14 200	5 869,93	15 600	14 200	5 869,93	MDPL	9940
2850	566000	Zuwendungen aus Anlass von Dienstjubiläen	0	0	13 411,49	0	0	13 411,49	MDPL	9940
2850	569000	Sonstige Nebengebühren	1 600	2 600	5 657,96	1 600	2 600	5 641,38	MDPL	9940
2850	580000	DGB zum Ausgleichsfonds für Familienbeihilfen	16 800	13 700	13 232,61	16 800	13 700	13 238,07	MDPL	9940
2850	581000	Dienstgeberbeiträge zur Alterssicherung	47 600	0	36 851,37	47 600	0	36 851,37	MDPL	9940
2850	581010	Dienstgeberbeiträge zur Alterssicherung - Betriebspension	3 600	3 500	3 816,41	3 600	3 500	3 816,41	MDPL	9940
2850	582000	Sonstige DGB zur sozialen Sicherheit	39 100	69 100	31 526,66	39 100	69 100	31 136,15	MDPL	9940
2850	588000	Kommunalsteuer	13 000	10 600	11 349,16	13 000	10 600	11 090,12	MDPL	9940
2850	591000	Dotierung von Rückstellungen für Abfertigungen	1 300	900	7 324,66				3BE	9944
2850	592000	Dotierung von Rückstellungen für Jubiläumszuwendungen	1 600	1 600	0,00				3BE	9944
2850	593000	Dotierung von Rückstellungen für nicht konsumierte Urlaube	0	2 500	0,00				3BE	9944
2850	593100	Dotierung von Rückstellungen f ür nicht konsumierte Gleitzeit	200	0	123,80				3BE	9944
2850	600100	Energiebezüge - Strom	30 000	14 000	13 919,45	30 000	14 000	13 919,45	3BE	9965
2850	600200	Energiebezüge - Gas	0	100	2 704,63	0	100	2 704,63	4MA	
2850	600300	Energiebezüge - Wärme	15 400	11 800	5 268,11	15 400	11 800	5 268,11	3BE	9979
2850	613000	Instandhaltung von sonstigen Grundstückseinrichtungen	3 500	2 700	734,70	3 500	2 700	657,06	2HL	302
2850	614000	Instandhaltung von Gebäuden und Bauten	44 000	20 000	18 103,05	44 000	20 000	25 139,83	2HL	302
2850	614220	Instandhaltung von Gebäuden und Bauten - Wartungen	1 800	1 300	4 732,28	1 800	1 300	4 732,28	2HL	9963
2850	614300	Instandhaltung von Gebäuden und Bauten - Museum	0	104 500	105 295,12	0	104 500	105 295,12	2HL	
2850	614380	Instandhaltung von Gebäuden und Bauten - Schadensfall - 2850.829380	5 000	5 000	0,00	5 000	5 000	0,00	4MA	114
2850	614400	Instandhaltung von Gebäuden und Bauten - Relief	0	0	16 409,79	0	0	16 409,79	2HL	
2850	616000	Instandh.von Maschinen u.masch.Anlagen	200	200	0,00	200	200	0,00	4MA	114
2850	618000	Instandhaltung von sonstigen Anlagen	5 100	11 300	595,11	5 100	11 300	595,11	4MA	114
2850	618260	Instandhaltung von sonstigen Anlagen - 5F	100	300	0,00	100	300	0,00	5F	9964
2850	620000	Transporte durch die Bahn	100	100	0,00	100	100	0,00	4MA	114

Ansatz 2850		Wissenschaftliche Museen	Voranschlag 2023	Voranschlag 2022	Ergebnis 2021	Voranschlag 2023	Voranschlag 2022	Ergebnis 2021	BWST	S/D
Konto			Ergebnisvoranschlag			Finanzierungsvoranschlag				
2850	620020	Transporte durch die Bahn	100	100	0,00	100	100	0,00	4MA	308
2850	621000	Sonstige Transporte	100	100	0,00	100	100	0,00	4MA	114
2850	621020	Sonstige Transporte	1 000	100	0,00	1 000	100	0,00	4MA	308
2850	630000	Postdienste	1 200	800	1 332,62	1 200	800	1 332,62	MDIT	9949
2850	631000	Telekommunikationsdienste	2 700	2 200	1 503,00	2 700	2 200	1 655,80	4MA	114
2850	631700	Telekommunikationsdienste - MDIT	1 100	1 200	1 017,27	1 100	1 200	1 017,27	MDIT	9947
2850	650000	Zinsen für Finanzschulden - in Euro	10 100	3 200	3 467,19	10 100	3 200	3 467,19	GG3D	9943
2850	670000	Versicherungen	5 100	4 900	3 517,33	5 100	4 900	3 517,33	GG3V	9950
2850	680200	Planmäßige Abschreibung - Grundstückseinrichtungen u. Infrastruktur	1 100	1 100	1 074,75				3BE	9969
2850	680300	Planmäßige Abschreibung - Gebäude und Bauten	42 900	41 200	42 047,82				3BE	9969
2850	680500	Planmäßige Abschreibung - Sonderanlagen	400	400	358,62				3BE	9969
2850	680600	Planmäßige Abschreibung - Technische Anlagen, Fahrzeuge und Maschinen	100	100	127,54				3BE	9969
2850	680700	Planmäßige Abschreibung - Amts-, Betriebs- und Geschäftsausstattung	11 600	12 700	14 582,13				3BE	9969
2850	690800	Abschreibung von Forderungen (Schadensfälle)	100	100	0,00				3BE	9951
2850	695000	Wertberichtigungen zu kurzfristigen Forderungen (LuL)	100	0	0,00				3BE	
2850	700000	Miet- und Pachtaufwand *[9]*	13 500	13 200	10 901,65	13 500	13 200	10 901,65	4MA	114
2850	700009	Miet- und Pachtaufwand - intern - Wirtschaftshof	400	0	0,00	400	0	0,00	4MA	
2850	700020	Miet- und Pachtaufwand *[10]*	2 400	4 000	2 155,00	2 400	4 000	1 905,32	4MA	308
2850	700039	Miet- und Pachtaufwand - intern - Stadtgrün	800	700	479,00	800	700	479,00	4MA	207
2850	700079	Miet- und Pachtaufwand - intern - Grundbenützung	0	100	0,00	0	100	0,00	4MA	
2850	710000	Öffentliche Abgaben, ohne Gebühren gem. FAG	1 600	1 500	1 258,50	1 600	1 500	1 258,50	4MA	114
2850	711000	Gebühren f.d.Ben.v.Gemeindeeinr. u. -anlagen gem. FAG	4 000	3 700	3 070,51	4 000	3 700	3 070,51	4MA	114
2850	723010	Amtspauschalien und Repräsentationsaufwendungen	1 000	0	0,00	1 000	0	0,00	4MA	
2850	724100	Reisegebühren (einschl. Km-Geld)	3 500	2 800	42,94	3 500	2 800	42,94	4MA	114
2850	726000	Mitgliedsbeiträge an Institutionen *[11]*	1 000	1 000	967,00	1 000	1 000	932,00	4MA	114
2850	728000	Entgelte für sonstige Leistungen *[12]*	66 800	53 300	67 028,52	66 800	53 300	67 997,63	4MA	114
2850	728009	Entgelte für sonstige Leistungen - intern - Wirtschaftshof	25 000	18 000	16 211,25	25 000	18 000	18 402,50	4MA	207
2850	728020	Entgelte für sonstige Leistungen *[13]*	111 200	10 000	32 209,31	111 200	10 000	35 574,31	4MA	308
2850	728030	Entgelte für sonstige Leistungen *[14]*	12 000	0	12 000,00	12 000	0	12 000,00	4MA	
2850	728039	Entgelte für sonstige Leistungen - intern - Stadtgrün	19 200	6 000	3 905,75	19 200	6 000	3 905,75	4MA	207
2850	728040	Entgelte für sonstige Leistungen *[15]*	10 000	10 000	0,00	10 000	10 000	0,00	4MA	
2850	728059	Entgelte für sonstige Leistungen - intern - Feuerwehr	2 200	2 200	0,00	2 200	2 200	0,00	4MA	207
2850	728109	Entgelte für sonstige Leistungen - intern - Wirtschaftshof	300	300	0,00	300	300	0,00	2HL	
2850	728129	Entgelte für sonstige Leistungen - intern - Gebäudereinigung	60 400	56 500	52 870,51	60 400	56 500	52 870,51	2HLR	9961
2850	728219	Entgelte für sonstige Leistungen - intern - Druckerei	200	300	53,82	200	300	53,82	MDIT	9955
2850	728220	Entgelte für sonstige Leistungen - Überprüfungen	12 300	13 500	11 019,72	12 300	13 500	16 373,86	2HL	9963
2850	728509	Entgelte für sonstige Leistungen - intern - EDV	37 500	37 000	35 179,96	37 500	37 000	35 179,96	MDIT	9955
2850	728709	Entgelte für sonstige Leistungen - intern - Telefonanlage	1 400	1 300	1 553,00	1 400	1 300	1 553,00	MDIT	9957
SU 22 / SU 32		**Summe Aufwendungen / Auszahlungen operative Gebarung**	**1 214 300**	**986 300**	**1 020 847,15**	**1 154 900**	**925 700**	**967 871,12**		

Ansatz 2850 Konto	Wissenschaftliche Museen	Voranschlag 2023	Voranschlag 2022	Ergebnis 2021	Voranschlag 2023	Voranschlag 2022	Ergebnis 2021	BWST	S/D
		Ergebnisvoranschlag			Finanzierungsvoranschlag				
SA 0 / SA 1	**(0) Nettoergebnis (21 - 22) / Saldo (1) Geldfluss aus der operativen Gebarung (31 - 32)**	**-1 122 700**	**-937 700**	**-921 414,46**	**-1 079 700**	**-877 100**	**-922 007,91**		
2850 895122	Rücklage (Kap.R.) - Kapitalrücklage Kelag	0	0	205 758,44				GG3K	
SU 23	**Summe Haushaltsrücklagen**	**0**	**0**	**205 758,44**					
SA 00	**Nettoergebnis nach Zuweisung und Entnahmen von Haushaltsrücklagen (SA 0 +/- SU 23)**	**-1 122 700**	**-937 700**	**-715 656,02**					
Investive Gebarung									
SU 33	**Summe Einzahlungen investive Gebarung**				**0**	**0**	**0,00**		
2850 010300	Gebäude und Bauten - Museum *[16]*				20 000	0	2 855,44	2HL	551
2850 015000	Kulturgüter unbeweglich *[17]*				100	100	0,00	4MA	511
2850 020000	Maschinen und maschinelle Anlagen *[18]*				500	500	0,00	4MA	511
2850 042000	Amts-, Betriebs- und Geschäftsausstattung *[19]*				12 000	10 000	1 388,90	4MA	511
2850 042020	Amts-, Betriebs- und Geschäftsausstattung *[20]*				3 000	1 000	0,00	4MA	
2850 042220	Amts-, Betriebs- und Geschäftsausstattung *[21]*				1 600	0	0,00	2HL	9973
2850 042300	Amts-, Betriebs- und Geschäftsausstattung - Museum *[22]*				5 000	0	0,00	2HL	551
2850 046000	Kulturgüter beweglich *[23]*				10 000	10 000	1 695,00	4MA	511
SU 34	**Summe Auszahlungen investive Gebarung**				**52 200**	**21 600**	**5 939,34**		
SA 2	**Saldo (2) Geldfluss aus der investiven Gebarung (33 - 34)**				**-52 200**	**-21 600**	**-5 939,34**		
SA 3	**Saldo (3) Nettofinanzierungssaldo (SA 1 + SA 2)**				**-1 131 900**	**-898 700**	**-927 947,25**		
Finanzierungstätigkeit									
2850 346100	Investitionsdarlehen von Finanzunternehmen				52 200	21 600	0,00	GG3D	
SU 35	**Summe Einzahlungen aus der Finanzierungstätigkeit**				**52 200**	**21 600**	**0,00**		
2850 346100	Investitionsdarlehen (Tilgung) - Finanzunternehmen				32 800	36 100	35 788,35	GG3D	9943
SU 36	**Summe Auszahlungen aus der Finanzierungstätigkeit**				**32 800**	**36 100**	**35 788,35**		
SA 4	**Saldo (4) Geldfluss aus der Finanzierungstätigkeit (35 - 36)**				**19 400**	**-14 500**	**-35 788,35**		
SA 5	**Saldo (5) Geldfluss aus der voranschlagswirksamen Gebarung (SA 3 + SA 4)**				**-1 112 500**	**-913 200**	**-963 735,60**		

Erläuterungen:			
2850	808000	[1]	Verkauf Museumsjahrbuch
2850	808010	[2]	Verkauf von DVDs
2850	808100	[3]	Verkauf von Ansichtskarten und Katalogen für Museum und Relief
2850	810000	[4]	Eintrittsgelder Museum und Relief
2850	829000	[5]	Überzahlungen, Spenden, Provision lange Nacht
2850	829380	[6]	Schadenersätze von Versicherungen
2850	860001	[7]	Bund - Beitrag für 150 Jahre Stadtmuseum
2850	861001	[8]	Landesbeitrag für das Museum
2850	700000	[9]	Mieten für Brandmeldeanlagen, Leihwagen, Hubsteiger, Fernleihe, Interaktive Installation in der Dauerausstellung
2850	700020	[10]	Jahresausstellung - Mieten (wie z.B. Leihobjekte, Leihwagen, Eröffnung, Projekttage)
2850	726000	[11]	Beiträge an div. Geschichtsvereine, Historischer Verein für Steiermark, Naturwissenschaftlicher Verein für Kärnten, ICOM Österreich
2850	728000	[12]	Autorenhonorare, Restauratorenarbeiten, Plakatierungs-, Entsorgungskosten, Inserate, Kosten für Fotoarchiv, Lange Nacht der Museen, Konsumationen, Archäologische Maßnahmen, Übersetzungen

2850	728020	[13]	Jahresausstellung - Dienstleistungen, Sonderarbeiten Handwerker, Leistungsaufträge zur Filmherstellung, Projekttage, Übersetzung, Maßnahmen Gleichstellung und Barrierefreiheit
2850	728030	[14]	Relief - multimediales Zusatzprogramm, Leistungsaufträge zur Filmherstellung
2850	728040	[15]	Jahresausstellung - Planung
2850	010300	[16]	Stadtmauerpark-Torerneuerung Treppenabgang
2850	015000	[17]	Kleininvestitionen
2850	020000	[18]	Kleininvestitionen
2850	042000	[19]	Beamer, Bildschirme, Strahlerleuchten, Museumspädagogik - Amtsausstattung, Schaufensterpuppen, Grünes Eck - Gartenbänke
2850	042020	[20]	Jahresausstellung "150 Jahre Stadtmuseum"
2850	042220	[21]	Ausstattung im Zuge von Adaptierung Mobiliar lt. Anforderung 2850
2850	042300	[22]	Stadtmauerpark-Torerneuerung Treppenabgang
2850	046000	[23]	Kleininvestitionen

UA 289	Sonstige Einrichtungen und Maßnahmen	Voranschlag 2023	Voranschlag 2022	Ergebnis 2021	Voranschlag 2023	Voranschlag 2022	Ergebnis 2021	BWST	S/D
		Ergebnisvoranschlag			Finanzierungsvoranschlag				
SA 0 / SA 1	**(0) Nettoergebnis (21 - 22) / Saldo (1) Geldfluss aus der operativen Gebarung (31 - 32)**	**-18 300**	**-14 400**	**0,00**	**-18 300**	**-14 400**	**0,00**		
SA 00	**Nettoergebnis nach Zuweisung und Entnahmen von Haushaltsrücklagen (SA 0 +/- SU 23)**	**-18 300**	**-14 400**	**0,00**					
SA 2	**Saldo (2) Geldfluss aus der investiven Gebarung (33 - 34)**				**0**	**0**	**0,00**		
SA 3	**Saldo (3) Nettofinanzierungssaldo (SA 1 + SA 2)**				**-18 300**	**-14 400**	**0,00**		
SA 4	**Saldo (4) Geldfluss aus der Finanzierungstätigkeit (35 - 36)**				**0**	**0**	**0,00**		
SA 5	**Saldo (5) Geldfluss aus der voranschlagswirksamen Gebarung (SA 3 + SA 4)**				**-18 300**	**-14 400**	**0,00**		

Ansatz 2890 Konto	Sonstige Einrichtungen und Maßnahmen	Voranschlag 2023	Voranschlag 2022	Ergebnis 2021	Voranschlag 2023	Voranschlag 2022	Ergebnis 2021	BWST	S/D
		Ergebnisvoranschlag			Finanzierungsvoranschlag				
Operative Gebarung									
SU 21 / SU 31	**Summe Erträge / Einzahlungen operative Gebarung**	**0**	**0**	**0,00**	**0**	**0**	**0,00**		
2890 413400	Handelswaren zur unentgeltlichen Weitergabe	4 000	4 000	0,00	4 000	4 000	0,00	BGMB	247
2890 457000	Druckwerke	100	100	0,00	100	100	0,00	BGMB	247
2890 459000	Sonstige Verbrauchsgüter	700	700	0,00	700	700	0,00	BGMB	247
2890 620000	Transporte durch die Bahn	100	100	0,00	100	100	0,00	BGMB	247
2890 621000	Sonstige Transporte	200	200	0,00	200	200	0,00	BGMB	247
2890 700000	Miet- und Pachtaufwand	2 500	2 000	0,00	2 500	2 000	0,00	BGMB	247
2890 700039	Miet- und Pachtaufwand - intern - Stadtgrün	200	200	0,00	200	200	0,00	BGMB	128
2890 700069	Miet- und Pachtaufwand - intern - Bambergsäle	2 500	100	0,00	2 500	100	0,00	BGMB	128
2890 728000	Entgelte für sonstige Leistungen *[1]*	7 000	7 000	0,00	7 000	7 000	0,00	BGMB	247
2890 728069	Entgelte für sonstige Leistungen - intern - Bambergsäle	1 000	0	0,00	1 000	0	0,00	BGMB	128
SU 22 / SU 32	**Summe Aufwendungen / Auszahlungen operative Gebarung**	**18 300**	**14 400**	**0,00**	**18 300**	**14 400**	**0,00**		
SA 0 / SA 1	**(0) Nettoergebnis (21 - 22) / Saldo (1) Geldfluss aus der operativen Gebarung (31 - 32)**	**-18 300**	**-14 400**	**0,00**	**-18 300**	**-14 400**	**0,00**		
SU 23	**Summe Haushaltsrücklagen**	**0**	**0**	**0,00**					
SA 00	**Nettoergebnis nach Zuweisung und Entnahmen von Haushaltsrücklagen (SA 0 +/- SU 23)**	**-18 300**	**-14 400**	**0,00**					
Investive Gebarung									
SU 33	**Summe Einzahlungen investive Gebarung**				**0**	**0**	**0,00**		
SU 34	**Summe Auszahlungen investive Gebarung**				**0**	**0**	**0,00**		
SA 2	**Saldo (2) Geldfluss aus der investiven Gebarung (33 - 34)**				**0**	**0**	**0,00**		
SA 3	**Saldo (3) Nettofinanzierungssaldo (SA 1 + SA 2)**				**-18 300**	**-14 400**	**0,00**		
Finanzierungstätigkeit									
SU 35	**Summe Einzahlungen aus der Finanzierungstätigkeit**				**0**	**0**	**0,00**		
SU 36	**Summe Auszahlungen aus der Finanzierungstätigkeit**				**0**	**0**	**0,00**		
SA 4	**Saldo (4) Geldfluss aus der Finanzierungstätigkeit (35 - 36)**				**0**	**0**	**0,00**		
SA 5	**Saldo (5) Geldfluss aus der voranschlagswirksamen Gebarung (SA 3 + SA 4)**				**-18 300**	**-14 400**	**0,00**		

Erläuterungen:

2890 728000 [1] Nächtigungen, Dienstleistungen, Konsumationen sowie Fahrtkosten-Spesenersatz für das Paracelsuskuratorium

Detailnachweis der Konten

Einzelplan 3	Kunst, Kultur und Kultus (Länder und Gemeinden)	Voranschlag 2023	Voranschlag 2022	Ergebnis 2021	Voranschlag 2023	Voranschlag 2022	Ergebnis 2021	BWST	S/D
		Ergebnisvoranschlag			Finanzierungsvoranschlag				
SA 0 / SA 1	(0) Nettoergebnis (21 - 22) / Saldo (1) Geldfluss aus der operativen Gebarung (31 - 32)	-3 955 500	-3 685 500	-3 051 113,76	-3 791 400	-3 520 200	-2 971 608,55		
SA 00	Nettoergebnis nach Zuweisung und Entnahmen von Haushaltsrücklagen (SA 0 +/- SU 23)	-3 955 500	-3 685 500	-2 924 704,00					
SA 2	Saldo (2) Geldfluss aus der investiven Gebarung (33 - 34)				-856 000	-1 828 200	-429 739,32		
SA 3	Saldo (3) Nettofinanzierungssaldo (SA 1 + SA 2)				-4 647 400	-5 348 400	-3 401 347,87		
SA 4	Saldo (4) Geldfluss aus der Finanzierungstätigkeit (35 - 36)				723 400	1 692 200	22 227,44		
SA 5	Saldo (5) Geldfluss aus der voranschlagswirksamen Gebarung (SA 3 + SA 4)				-3 924 000	-3 656 200	-3 379 120,43		

A 30	Gesonderte Verwaltung	Voranschlag 2023	Voranschlag 2022	Ergebnis 2021	Voranschlag 2023	Voranschlag 2022	Ergebnis 2021	BWST	S/D
		Ergebnisvoranschlag			Finanzierungsvoranschlag				
SA 0 / SA 1	(0) Nettoergebnis (21 - 22) / Saldo (1) Geldfluss aus der operativen Gebarung (31 - 32)	-1 018 700	-901 700	-931 505,00	-1 035 600	-908 100	-883 030,23		
SA 00	Nettoergebnis nach Zuweisung und Entnahmen von Haushaltsrücklagen (SA 0 +/- SU 23)	-1 018 700	-901 700	-926 887,40					
SA 2	Saldo (2) Geldfluss aus der investiven Gebarung (33 - 34)				-300	-400	-60 000,00		
SA 3	Saldo (3) Nettofinanzierungssaldo (SA 1 + SA 2)				-1 035 900	-908 500	-943 030,23		
SA 4	Saldo (4) Geldfluss aus der Finanzierungstätigkeit (35 - 36)				-300	-200	-300,15		
SA 5	Saldo (5) Geldfluss aus der voranschlagswirksamen Gebarung (SA 3 + SA 4)				-1 036 200	-908 700	-943 330,38		

UA 300	Kulturamt	Voranschlag 2023	Voranschlag 2022	Ergebnis 2021	Voranschlag 2023	Voranschlag 2022	Ergebnis 2021	BWST	S/D
		Ergebnisvoranschlag			Finanzierungsvoranschlag				
SA 0 / SA 1	(0) Nettoergebnis (21 - 22) / Saldo (1) Geldfluss aus der operativen Gebarung (31 - 32)	-1 018 700	-901 700	-931 505,00	-1 035 600	-908 100	-883 030,23		
SA 00	Nettoergebnis nach Zuweisung und Entnahmen von Haushaltsrücklagen (SA 0 +/- SU 23)	-1 018 700	-901 700	-926 887,40					
SA 2	Saldo (2) Geldfluss aus der investiven Gebarung (33 - 34)				-300	-400	-60 000,00		
SA 3	Saldo (3) Nettofinanzierungssaldo (SA 1 + SA 2)				-1 035 900	-908 500	-943 030,23		
SA 4	Saldo (4) Geldfluss aus der Finanzierungstätigkeit (35 - 36)				-300	-200	-300,15		
SA 5	Saldo (5) Geldfluss aus der voranschlagswirksamen Gebarung (SA 3 + SA 4)				-1 036 200	-908 700	-943 330,38		

Ansatz 3000	Kulturamt	Voranschlag 2023	Voranschlag 2022	Ergebnis 2021	Voranschlag 2023	Voranschlag 2022	Ergebnis 2021	BWST	S/D

Ansatz 3000 Konto	Kulturamt	Voranschlag 2023	Voranschlag 2022	Ergebnis 2021	Voranschlag 2023	Voranschlag 2022	Ergebnis 2021	BWST	S/D
		Ergebnisvoranschlag			Finanzierungsvoranschlag				
Operative Gebarung									
3000 817200	Erträge aus der Auflösung von sonstigen Rückstellungen - nicht konsumierte Urlaube	700	13 900	551,85				3BE	
3000 817210	Erträge aus der Auflösung von sonstigen Rückstellungen - nicht konsumierte Gleitzeit	400	0	167,38				3BE	
3000 817400	Erträge aus der Auflösung von sonstigen Rückstellungen - Abfertigungen	0	0	9 346,04				3BE	
3000 817500	Erträge aus der Auflösung von sonstigen Rückstellungen - Jubiläumszuwendungen	21 500	0	0,00				3BE	
3000 864030	Transfers von Unternehmen (ohne Finanzunternehmen) und andere *[1]*	100	2 000	0,00	100	2 000	0,00	4K	
3000 867030	Transfers von privaten Organisationen ohne Erwerbszweck *[2]*	100	2 000	0,00	100	2 000	0,00	4K	
3000 868030	Transfers von privaten Haushalten *[3]*	5 700	14 000	5 633,80	5 700	14 000	633,80	4K	
3000 880030	Transfers vom Ausland *[4]*	100	2 000	0,00	100	2 000	0,00	4K	
SU 21 / SU 31	**Summe Erträge / Einzahlungen operative Gebarung**	**28 600**	**33 900**	**15 699,07**	**6 000**	**20 000**	**633,80**		
3000 400000	Geringwertige Wirtschaftsgüter (GWG)	300	300	825,78	300	300	825,78	4K	245
3000 400009	Geringwertige Wirtschaftsgüter - intern - Zentraler Service	100	100	0,00	100	100	0,00	4RV	9958
3000 400030	Geringwertige Wirtschaftsgüter (GWG)	100	100	0,00	100	100	0,00	4K	285
3000 413000	Handelswaren	100	100	0,00	100	100	0,00	4K	245
3000 413400	Handelswaren zur unentgeltlichen Weitergabe *[5]*	3 000	5 300	9 134,03	3 000	5 300	7 884,03	4K	245
3000 413420	Handelswaren zur unentgeltlichen Weitergabe *[6]*	2 500	2 700	0,00	2 500	2 700	0,00	BGMB	264
3000 413430	Handelswaren zur unentgeltlichen Weitergabe	200	200	1 362,41	200	200	1 362,41	4K	285
3000 453000	Schmier- und Schleifmittel	100	100	0,00	100	100	0,00	4K	245
3000 454000	Reinigungsmittel	500	500	482,11	500	500	482,11	4K	245
3000 455000	Chemische und sonstige artverwandte Mittel	100	100	0,00	100	100	0,00	4K	245
3000 456000	Schreib-, Zeichen- und sonstige Büromittel	100	100	0,00	100	100	0,00	4K	245
3000 456009	Schreib-, Zeichen- und sonstige Büromittel - intern - Zentraler Service	800	900	32,85	800	900	32,85	4RV	9958
3000 457000	Druckwerke *[7]*	800	700	114,21	800	700	114,21	4K	245
3000 457009	Druckwerke - intern - Zentraler Service	600	800	0,00	600	800	0,00	4RV	9958
3000 457030	Druckwerke	700	700	0,00	700	700	0,00	4K	285
3000 457200	Druckwerke *[8]*	500	500	0,00	500	500	0,00	BGMB	264
3000 458000	Mittel zur ärztlichen Betreuung und Gesundheitsvorsorge	100	100	18,31	100	100	18,31	4K	245
3000 459000	Sonstige Verbrauchsgüter *[9]*	200	200	357,63	200	200	357,63	4K	245
3000 459009	Sonstige Verbrauchsgüter - intern - Zentraler Service	100	100	0,00	100	100	0,00	4RV	9958
3000 459030	Sonstige Verbrauchsgüter	100	100	0,00	100	100	0,00	4K	285
3000 459200	Sonstige Verbrauchsgüter *[10]*	1 000	500	0,00	1 000	500	480,00	BGMB	264
3000 500000	Geldbezüge, Beamte AV	131 700	124 500	119 593,41	131 700	124 500	119 851,64	MDPL	9940
3000 510000	Geldbezüge, Vertragsbedienstete AV	372 900	353 000	346 160,06	372 900	353 000	346 160,06	MDPL	9940
3000 520000	Geldbezüge, Angestellte ganzjährig beschäftigt	19 000	14 100	11 237,20	19 000	14 100	11 237,20	MDPL	9940
3000 521000	Geldbezüge, Arbeiter ganzjährig beschäftigt	3 300	0	102,76	3 300	0	102,76	MDPL	9940

Ansatz 3000	Konto	Kulturamt	Voranschlag 2023	Voranschlag 2022	Ergebnis 2021	Voranschlag 2023	Voranschlag 2022	Ergebnis 2021	BWST	S/D
			Ergebnisvoranschlag			Finanzierungsvoranschlag				
3000	522000	Geldbezüge, Angestellte nicht ganzjährig beschäftigt	0	0	30 077,70	0	0	30 077,70	MDPL	9940
3000	563000	Sonstige Aufwandsentschädigungen	1 800	1 700	1 681,80	1 800	1 700	1 681,80	MDPL	9940
3000	565000	Mehrleistungsvergütungen	3 500	1 900	3 238,20	3 500	1 900	3 238,20	MDPL	9940
3000	569000	Sonstige Nebengebühren	11 700	11 700	12 042,17	11 700	11 700	12 044,78	MDPL	9940
3000	580000	DGB zum Ausgleichsfonds für Familienbeihilfen	21 200	19 700	20 319,22	21 200	19 700	20 329,39	MDPL	9940
3000	581000	Dienstgeberbeiträge zur Alterssicherung	46 900	0	47 097,93	46 900	0	47 097,93	MDPL	9940
3000	581010	Dienstgeberbeiträge zur Alterssicherung - Betriebspension	7 400	6 900	6 957,41	7 400	6 900	6 957,41	MDPL	9940
3000	582000	Sonstige DGB zur sozialen Sicherheit	38 400	80 600	38 366,99	38 400	80 600	38 380,62	MDPL	9940
3000	591000	Dotierung von Rückstellungen für Abfertigungen	4 900	2 900	0,00				3BE	9944
3000	592000	Dotierung von Rückstellungen für Jubiläumszuwendungen	0	3 800	3 300,93				3BE	9944
3000	618000	Instandhaltung von sonstigen Anlagen	100	100	96,13	100	100	-7,79	4K	245
3000	620000	Transporte durch die Bahn	100	100	0,00	100	100	0,00	4K	245
3000	620030	Transporte durch die Bahn	100	100	0,00	100	100	0,00	4K	285
3000	621000	Sonstige Transporte	100	100	0,00	100	100	0,00	4K	245
3000	621009	Sonstige Transporte - intern - Wirtschaftshof	100	100	0,00	100	100	0,00	4K	227
3000	621030	Sonstige Transporte	100	100	0,00	100	100	0,00	4K	285
3000	621309	Sonstige Transporte - intern - Wirtschaftshof	100	100	0,00	100	100	0,00	4K	322
3000	630000	Postdienste	18 600	3 000	21 908,08	18 600	3 000	21 908,08	MDIT	9949
3000	631700	Telekommunikationsdienste - MDIT	700	900	828,23	700	900	828,23	MDIT	9947
3000	650000	Zinsen für Finanzschulden - in Euro	100	100	16,12	100	100	16,12	GG3D	9943
3000	670000	Versicherungen	5 200	5 200	4 432,20	5 200	5 200	4 432,20	GG3V	9950
3000	680700	Planmäßige Abschreibung - Amts-, Betriebs- und Geschäftsausstattung	600	600	499,84				3BE	9969
3000	700000	Miet- und Pachtaufwand	3 000	3 000	2 039,48	3 000	3 000	2 039,48	4K	245
3000	700009	Miet- und Pachtaufwand - intern - Wirtschaftshof	100	100	0,00	100	100	0,00	4K	227
3000	700030	Miet- und Pachtaufwand	100	100	0,00	100	100	0,00	4K	285
3000	700039	Miet- und Pachtaufwand - intern - Stadtgrün	100	100	491,29	100	100	491,29	4K	227
3000	700069	Miet- und Pachtaufwand - intern - Bambergsäle	100	100	0,00	100	100	0,00	4K	227
3000	700079	Miet- und Pachtaufwand - intern - Grundbenützung	0	100	70,40	0	100	70,40	4K	
3000	700169	Miet- und Pachtaufwand - intern - Bambergsäle	0	100	0,00	0	100	0,00	BGMB	
3000	700200	Miet- und Pachtaufwand *[11]*	1 500	1 800	0,00	1 500	1 800	360,00	BGMB	264
3000	700239	Miet- und Pachtaufwand - intern - Stadtgrün	400	500	0,00	400	500	0,00	BGMB	276
3000	700269	Miet- und Pachtaufwand - intern - Bambergsäe	1 500	0	0,00	1 500	0	0,00	BGMB	276
3000	700309	Miet- und Pachtaufwand - intern - Wirtschaftshof	200	200	0,00	200	200	0,00	4K	322
3000	700369	Miet- und Pachtaufwand - intern - Bambergsäle	1 700	1 700	0,00	1 700	1 700	0,00	4K	322
3000	710000	Öffentliche Abgaben, ohne Gebühren gem. FAG	100	100	14,30	100	100	14,30	4K	245
3000	710030	Öffentliche Abgaben, ohne Gebühren gem. FAG	100	100	0,00	100	100	0,00	4K	285
3000	723000	Amtspauschalien und Repräsentationsaufwendungen *[12]*	1 300	1 300	1 294,56	1 300	1 300	1 410,80	4K	
3000	723010	Amtspauschalien und Repräsentationsaufwendungen *[13]*	1 600	1 600	1 338,91	1 600	1 600	957,21	4K	
3000	724100	Reisegebühren (einschl. Km-Geld)	6 000	6 000	1 098,06	6 000	6 000	1 098,06	4K	
3000	726000	Mitgliedsbeiträge an Institutionen *[14]*	800	800	620,00	800	800	620,00	4K	

Ansatz 3000	Konto	Kulturamt	Voranschlag 2023	Voranschlag 2022	Ergebnis 2021	Voranschlag 2023	Voranschlag 2022	Ergebnis 2021	BWST	S/D
			Ergebnisvoranschlag			Finanzierungsvoranschlag				
3000	728000	Entgelte für sonstige Leistungen *[15]*	4 000	4 000	1 159,07	4 000	4 000	1 148,54	4K	245
3000	728009	Entgelte für sonstige Leistungen - intern - Wirtschaftshof	1 000	1 000	0,00	1 000	1 000	96,00	4K	227
3000	728010	Entgelte für sonstige Leistungen *[16]*	5 000	5 000	4 617,60	5 000	5 000	4 617,60	4K	
3000	728030	Entgelte für sonstige Leistungen *[17]*	7 600	7 600	4 784,61	7 600	7 600	4 784,61	4K	285
3000	728039	Entgelte für sonstige Leistungen - intern - Stadtgrün	100	100	0,00	100	100	0,00	4K	227
3000	728059	Entgelte für sonstige Leistungen - intern - Feuerwehr	400	400	0,00	400	400	0,00	4K	227
3000	728069	Entgelte für sonstige Leistungen - intern - Bambergsäle	100	100	0,00	100	100	0,00	4K	227
3000	728129	Entgelte für sonstige Leistungen - intern - Gebäudereinigung	27 000	25 200	23 745,52	27 000	25 200	23 745,52	2HLR	9961
3000	728200	Entgelte für sonstige Leistungen *[18]*	6 500	7 000	0,00	6 500	7 000	670,00	BGMB	264
3000	728219	Entgelte für sonstige Leistungen - intern - Druckerei	500	200	214,82	500	200	214,82	MDIT	9955
3000	728239	Entgelte für sonstige Leistungen - intern - Stadtgrün	100	0	0,00	100	0	0,00	BGMB	276
3000	728269	Entgelte für sonstige Leistungen - intern - Bambergsäle	1 000	0	0,00	1 000	0	0,00	BGMB	276
3000	728309	Entgelte für sonstige Leistungen - intern - Wirtschaftshof	100	100	0,00	100	100	0,00	4K	322
3000	728369	Entgelte für sonstige Leistungen - intern - Bambergsäle	500	500	0,00	500	500	0,00	4K	322
3000	728509	Entgelte für sonstige Leistungen - intern - EDV	30 600	27 700	28 848,74	30 600	27 700	28 848,74	MDIT	9955
3000	728709	Entgelte für sonstige Leistungen - intern - Telefonanlage	900	800	862,00	900	800	862,00	MDIT	9957
3000	755000	Transfers an Unternehmen (ohne Finanzunternehmen) und andere *[19]*	1 000	1 000	0,00	1 000	1 000	0,00	4K	143
3000	755030	Transfers an Unternehmen (ohne Finanzunternehmen) und andere *[20]*	100	2 000	0,00	100	2 000	0,00	4K	286
3000	757000	Transfers an private Organisationen ohne Erwerbszweck *[21]*	198 500	137 500	107 790,00	198 500	137 500	107 790,00	4K	143
3000	757030	Transfers an private Organisationen ohne Erwerbszweck *[22]*	100	2 000	0,00	100	2 000	0,00	4K	286
3000	768000	Sonstige lfd.Transfers an private Haushalte *[23]*	37 000	34 000	22 400,00	37 000	34 000	22 400,00	4K	143
3000	768030	Sonstige lfd.Transfers an private Haushalte *[24]*	5 700	14 000	5 531,00	5 700	14 000	5 531,00	4K	286
3000	775000	Kap.Transfers an Unternehmungen *[25]*	100	100	0,00				4K	143
3000	777000	Kapitaltransfers an private Organisationen ohne Erwerbszweck *[26]*	100	100	60 000,00				4K	143
3000	780030	Lfd.Transfers an das Ausland *[27]*	100	2 000	0,00	100	2 000	0,00	4K	286
SU 22 / SU 32		**Summe Aufwendungen / Auszahlungen operative Gebarung**	**1 047 300**	**935 600**	**947 204,07**	**1 041 600**	**928 100**	**883 664,03**		
SA 0 / SA 1		**(0) Nettoergebnis (21 - 22) / Saldo (1) Geldfluss aus der operativen Gebarung (31 - 32)**	**-1 018 700**	**-901 700**	**-931 505,00**	**-1 035 600**	**-908 100**	**-883 030,23**		
3000	895122	Rücklage (Kap.R.) - Kapitalrücklage Kelag	0	0	4 617,60				GG3K	
SU 23		**Summe Haushaltsrücklagen**	**0**	**0**	**4 617,60**					
SA 00		**Nettoergebnis nach Zuweisung und Entnahmen von Haushaltsrücklagen (SA 0 +/- SU 23)**	**-1 018 700**	**-901 700**	**-926 887,40**					
Investive Gebarung										
SU 33		**Summe Einzahlungen investive Gebarung**				**0**	**0**	**0,00**		
3000	042000	Amts-, Betriebs- und Geschäftsausstattung *[28]*				100	100	0,00	4K	
3000	042220	Amts-, Betriebs- und Geschäftsausstattung				0	100	0,00	2HL	9973
3000	775000	Kap.Transfers an Unternehmungen *[29]*				100	100	0,00	4K	143
3000	777000	Kapitaltransfers an private Organisationen ohne Erwerbszweck *[30]*				100	100	60 000,00	4K	143
SU 34		**Summe Auszahlungen investive Gebarung**				**300**	**400**	**60 000,00**		

Ansatz 3000 Konto	Kulturamt	Voranschlag 2023	Voranschlag 2022	Ergebnis 2021	Voranschlag 2023	Voranschlag 2022	Ergebnis 2021	BWST	S/D
		Ergebnisvoranschlag			Finanzierungsvoranschlag				
SA 2	**Saldo (2) Geldfluss aus der investiven Gebarung (33 - 34)**				**-300**	**-400**	**-60 000,00**		
SA 3	**Saldo (3) Nettofinanzierungssaldo (SA 1 + SA 2)**				**-1 035 900**	**-908 500**	**-943 030,23**		
Finanzierungstätigkeit									
3000 346100	Investitionsdarlehen von Finanzunternehmen				100	200	0,00	GG3D	
SU 35	**Summe Einzahlungen aus der Finanzierungstätigkeit**				**100**	**200**	**0,00**		
3000 346100	Investitionsdarlehen (Tilgung) - Finanzunternehmen				400	400	300,15	GG3D	9943
SU 36	**Summe Auszahlungen aus der Finanzierungstätigkeit**				**400**	**400**	**300,15**		
SA 4	**Saldo (4) Geldfluss aus der Finanzierungstätigkeit (35 - 36)**				**-300**	**-200**	**-300,15**		
SA 5	**Saldo (5) Geldfluss aus der voranschlagswirksamen Gebarung (SA 3 + SA 4)**				**-1 036 200**	**-908 700**	**-943 330,38**		

Erläuterungen:	
3000 864030 [1]	Spendeneinnahmen von Unternehmungen
3000 867030 [2]	Spendeneinnahmen von priv. Organisationen ohne Erwerbszweck
3000 868030 [3]	Spendeneinnahmen von Privatpersonen
3000 880030 [4]	Spendeneinnahmen vom Ausland
3000 413400 [5]	Kulturehrenzeichen-Verleihung - Ehrenzeichen, Verdienstzeichen, Bücher
3000 413420 [6]	Kulturpreis-Verleihung - Urkunden, Nachlesewerk
3000 457000 [7]	Fachbücher, ABOs, Kulturehrenzeichen-Verleihung - Druckwerke (Druck inkl. Grafik)
3000 457200 [8]	Kulturpreis-Verleihung - Einladungen, Folder, Plakate (Druck inkl. Grafik)
3000 459000 [9]	Kulturehrenzeichenverleihung - Verpackungsmaterial, Batterien, Leuchtmittel
3000 459200 [10]	Kulturpreis-Verleihung - Dekorationsmaterial, Blumenschmuck
3000 700200 [11]	Kulturpreis-Verleihung
3000 723000 [12]	Konsumationen anlässlich Besprechungen, Präsente (Kulturreferentin)
3000 723010 [13]	Konsumationen anlässlich Besprechungen, Präsente (Kulturamt)
3000 726000 [14]	Beitrag an INTHEGA und Kulturpolitische Gesellschaft
3000 728000 [15]	Diverse Fotoarbeiten, Fachzeitschriften-Bindearbeiten, Kulturehrenzeichen-Verleihung - Honorare und Konsumation, Alarm Check Business – Überwachungssystem, Kulturbericht - Grafikleistungen
3000 728010 [16]	Multimediale Inhalte für City Tour
3000 728030 [17]	Festakt - Dienstleistungen, Honorare, Spesenrückersatz, Technik-Personal, Catering, AKM-Gebühren etc.
3000 728200 [18]	Kulturpreis-Verleihung - Honorare, Konsumation, Dienstleistungen
3000 755000 [19]	Subventionen an Agenturen
3000 755030 [20]	Förderpreis an Unternehmungen
3000 757000 [21]	Subventionen an Kulturvereine für Jahres- und diverse Veranstaltungen
3000 757030 [22]	Förderpreis an Private Organisationen ohne Erwerbszweck
3000 768000 [23]	Kultursubventionen an Einzelpersonen, Kulturpreis
3000 768030 [24]	Förderpreis an Privatpersonen
3000 775000 [25]	Investitionszuschuss an Unternehmen
3000 777000 [26]	Investitionszuschuss an Kulturvereine
3000 780030 [27]	Förderpreis an das Ausland
3000 042000 [28]	Kleininvestitionen
3000 775000 [29]	Investitionszuschuss an Unternehmen

3000 777000 [30] Investitionszuschuss an Kulturvereine

A 31	Bildende Künste	Voranschlag 2023	Voranschlag 2022	Ergebnis 2021	Voranschlag 2023	Voranschlag 2022	Ergebnis 2021	BWST	S/D
		Ergebnisvoranschlag			Finanzierungsvoranschlag				
SA 0 / SA 1	(0) Nettoergebnis (21 - 22) / Saldo (1) Geldfluss aus der operativen Gebarung (31 - 32)	-310 500	-323 300	-224 037,80	-300 100	-314 700	-208 355,10		
SA 00	Nettoergebnis nach Zuweisung und Entnahmen von Haushaltsrücklagen (SA 0 +/- SU 23)	-310 500	-323 300	-166 466,45					
SA 2	Saldo (2) Geldfluss aus der investiven Gebarung (33 - 34)				-22 400	-61 600	-70 744,24		
SA 3	Saldo (3) Nettofinanzierungssaldo (SA 1 + SA 2)				-322 500	-376 300	-279 099,34		
SA 4	Saldo (4) Geldfluss aus der Finanzierungstätigkeit (35 - 36)				20 500	59 700	-1 670,49		
SA 5	Saldo (5) Geldfluss aus der voranschlagswirksamen Gebarung (SA 3 + SA 4)				-302 000	-316 600	-280 769,83		

UA 311	Einrichtungen der bildenden Künste	Voranschlag 2023	Voranschlag 2022	Ergebnis 2021	Voranschlag 2023	Voranschlag 2022	Ergebnis 2021	BWST	S/D
		Ergebnisvoranschlag			Finanzierungsvoranschlag				
SA 0 / SA 1	(0) Nettoergebnis (21 - 22) / Saldo (1) Geldfluss aus der operativen Gebarung (31 - 32)	-303 100	-315 900	-216 596,13	-294 000	-308 600	-200 379,55		
SA 00	Nettoergebnis nach Zuweisung und Entnahmen von Haushaltsrücklagen (SA 0 +/- SU 23)	-303 100	-315 900	-218 487,13					
SA 2	Saldo (2) Geldfluss aus der investiven Gebarung (33 - 34)				-400	-41 600	-112,75		
SA 3	Saldo (3) Nettofinanzierungssaldo (SA 1 + SA 2)				-294 400	-350 200	-200 492,30		
SA 4	Saldo (4) Geldfluss aus der Finanzierungstätigkeit (35 - 36)				-800	40 400	-1 024,54		
SA 5	Saldo (5) Geldfluss aus der voranschlagswirksamen Gebarung (SA 3 + SA 4)				-295 200	-309 800	-201 516,84		

Ansatz 3110 Konto	Einrichtungen der bildenden Künste	Voranschlag 2023	Voranschlag 2022	Ergebnis 2021	Voranschlag 2023	Voranschlag 2022	Ergebnis 2021	BWST	S/D
		Ergebnisvoranschlag			Finanzierungsvoranschlag				
Operative Gebarung									
3110 808000	Veräußerungen von Waren *[1]*	100	100	0,00	100	100	0,00	4K	
3110 813000	Erträge aus der Auflösung von Investitionszuschüssen (Kapitaltransfers)	1 400	1 400	1 439,06				3BE	
3110 816000	Kostenbeiträge (-Ersätze) für sonstige Leistungen *[2]*	10 100	10 000	4 986,02	10 100	10 000	4 986,02	4K	
3110 816020	Kostenbeiträge (-Ersätze) für sonstige Leistungen *[3]*	600	600	217,48	600	600	217,48	4K	
3110 816500	Kostenbeiträge (-Ersätze) für Personal	0	0	21 360,21	0	0	21 360,21	4P	
3110 817210	Erträge aus der Auflösung von sonstigen Rückstellungen - nicht konsumierte Gleitzeit	0	0	27,24				3BE	
3110 828000	Rückersätze von Aufwendungen	0	0	800,00	0	0	800,00	4K	
3110 860401	Transfers von Bund, Bundesfond s und Bundeskammern	0	0	1 448,00	0	0	1 448,00	2HL	
3110 861501	Transfers von Ländern, Landesfonds u. -kammern -Personal	0	0	9 651,83	0	0	9 651,83	MDP	

Ansatz 3110	Konto	Einrichtungen der bildenden Künste	Voranschlag 2023	Voranschlag 2022	Ergebnis 2021	Voranschlag 2023	Voranschlag 2022	Ergebnis 2021	BWST	S/D
			Ergebnisvoranschlag			Finanzierungsvoranschlag				
3110	861701	Transfers von Ländern, Landesfonds und Landeskammern	0	0	1 891,00	0	0	1 891,00	2HL	
SU 21 / SU 31		**Summe Erträge / Einzahlungen operative Gebarung**	**12 200**	**12 100**	**41 820,84**	**10 800**	**10 700**	**40 354,54**		
3110	400000	Geringwertige Wirtschaftsgüter (GWG)	200	200	159,21	200	200	159,21	4K	
3110	400020	Geringwertige Wirtschaftsgüter (GWG) - Galerie Freihausgasse	800	800	24,37	800	800	24,37	4K	265
3110	413000	Handelswaren	100	100	0,00	100	100	0,00	4K	185
3110	413400	Handelswaren zur unentgeltlichen Weitergabe	600	600	85,14	600	600	85,14	4K	185
3110	413420	Handelswaren zur unentgeltlichen Weitergabe - Galerie Freihausgasse	1 500	1 500	425,98	1 500	1 500	425,98	4K	265
3110	453020	Schmier- und Schleifmittel - Galerie Freihausgasse	100	100	0,00	100	100	0,00	4K	265
3110	454000	Reinigungsmittel	400	400	0,00	400	400	0,00	4K	185
3110	454020	Reinigungsmittel - Galerie Freihausgasse	500	500	41,73	500	500	41,73	4K	265
3110	455020	Chemische und sonstige artverwandte Mittel - Galerie Freihausgasse	100	100	0,00	100	100	0,00	4K	265
3110	456000	Schreib-, Zeichen- und sonstige Büromittel	100	100	0,00	100	100	0,00	4K	185
3110	456009	Schreib-, Zeichen- und sonstige Büromittel - intern - Zentraler Service	100	200	344,05	100	200	344,05	4RV	9958
3110	456020	Schreib-, Zeichen- und sonstige Büromittel - Galerie Freihausgasse	500	500	0,00	500	500	0,00	4K	265
3110	457000	Druckwerke	3 900	3 500	2 642,42	3 900	3 500	2 706,42	4K	185
3110	457009	Druckwerke - intern - Zentraler Service	100	400	386,45	100	400	386,45	4RV	9958
3110	457020	Druckwerke - Galerie Freihausgasse	5 500	5 000	9 066,60	5 500	5 000	7 547,87	4K	265
3110	458020	Mittel zur ärztlichen Betreuung und Gesundheitsvorsorge - Galerie Freihausgasse	100	100	0,00	100	100	0,00	4K	265
3110	459000	Sonstige Verbrauchsgüter	400	400	396,58	400	400	518,98	4K	185
3110	459009	Sonstige Verbrauchsgüter - intern - Zentraler Service	100	100	0,00	100	100	0,00	4RV	9958
3110	459020	Sonstige Verbrauchsgüter - Galerie Freihausgasse	500	500	1 100,26	500	500	1 756,66	4K	265
3110	510000	Geldbezüge, Vertragsbedienstete AV	58 600	55 300	48 516,60	58 600	55 300	48 516,60	MDPL	9940
3110	520000	Geldbezüge, Angestellte ganzjährig beschäftigt	0	0	22 575,00	0	0	22 575,00	MDPL	9940
3110	521000	Geldbezüge, Arbeiter ganzjährig beschäftigt	3 300	10 200	704,78	3 300	10 200	704,78	MDPL	9940
3110	522000	Geldbezüge, Angestellte nicht ganzjährig beschäftigt	0	0	824,12	0	0	824,12	MDPL	9940
3110	565000	Mehrleistungsvergütungen	0	0	265,74	0	0	265,74	MDPL	9940
3110	569000	Sonstige Nebengebühren	0	0	28,12	0	0	28,12	MDPL	9940
3110	580000	DGB zum Ausgleichsfonds für Familienbeihilfen	2 400	2 500	1 954,46	2 400	2 500	1 954,46	MDPL	9940
3110	581000	Dienstgeberbeiträge zur Alterssicherung	7 800	0	9 355,54	7 800	0	9 355,54	MDPL	9940
3110	581010	Dienstgeberbeiträge zur Alterssicherung - Betriebspension	1 300	1 300	619,42	1 300	1 300	619,42	MDPL	9940
3110	582000	Sonstige DGB zur sozialen Sicherheit	6 000	14 300	5 906,87	6 000	14 300	5 906,87	MDPL	9940
3110	593000	Dotierung von Rückstellungen für nicht konsumierte Urlaube	2 500	700	2 256,53				3BE	9944
3110	600100	Energiebezüge - Strom	3 000	3 000	1 061,08	3 000	3 000	1 061,08	3BE	9965
3110	614000	Instandhaltung von Gebäuden und Bauten	4 000	4 000	2 235,10	4 000	4 000	2 086,58	2HL	
3110	615000	Instandhaltung von Kulturgütern	100	100	0,00	100	100	0,00	4K	185
3110	615020	Instandhaltung von Kulturgütern - Galerie Freihausgasse	100	100	0,00	100	100	0,00	4K	265
3110	618000	Instandhaltung von sonstigen Anlagen	800	800	302,50	800	800	302,50	4K	185
3110	618020	Instandhaltung von sonstigen Anlagen - Galerie Freihausgasse	100	100	864,00	100	100	864,00	4K	265
3110	618260	Instandhaltung von sonstigen Anlagen - 5F	200	100	63,00	200	100	63,00	5F	9964

Ansatz 3110		Einrichtungen der bildenden Künste	Voranschlag 2023	Voranschlag 2022	Ergebnis 2021	Voranschlag 2023	Voranschlag 2022	Ergebnis 2021	BWST	S/D
Konto			Ergebnisvoranschlag			Finanzierungsvoranschlag				
3110	621000	Sonstige Transporte	3 000	3 000	2 179,00	3 000	3 000	2 179,00	4K	185
3110	621009	Sonstige Transporte - intern - Wirtschaftshof	100	100	293,25	100	100	284,75	4K	227
3110	621020	Sonstige Transporte - Galerie Freihausgasse	5 000	5 000	4 773,00	5 000	5 000	4 773,00	4K	265
3110	621209	Sonstige Transporte - intern - Wirtschaftshof - Galerie Freihausgasse	100	100	21,25	100	100	21,25	4K	267
3110	630000	Postdienste	7 500	9 000	6 143,54	7 500	9 000	6 143,54	MDIT	9949
3110	631700	Telekommunikationsdienste - MDIT	200	200	149,92	200	200	149,92	MDIT	9947
3110	650000	Zinsen für Finanzschulden - in Euro	100	100	55,02	100	100	55,02	GG3D	9943
3110	670000	Versicherungen	4 000	4 000	1 711,06	4 000	4 000	1 711,06	GG3V	9950
3110	680300	Planmäßige Abschreibung - Gebäude und Bauten	5 800	5 800	5 794,24				3BE	9969
3110	680500	Planmäßige Abschreibung - Sonderanlagen	0	0	48,26				3BE	9969
3110	680700	Planmäßige Abschreibung - Amts-, Betriebs- und Geschäftsausstattung	700	700	691,57				3BE	9969
3110	690800	Abschreibung von Forderungen (Schadensfälle)	100	100	0,00				3BE	9951
3110	700000	Miet- und Pachtaufwand	49 600	42 000	36 511,25	49 600	42 000	36 511,25	4K	185
3110	700009	Miet- und Pachtaufwand - intern - Wirtschaftshof	100	100	90,00	100	100	45,00	4K	227
3110	700020	Miet- und Pachtaufwand - Galerie Freihausgasse	2 000	2 000	1 214,40	2 000	2 000	1 214,40	4K	265
3110	700039	Miet- und Pachtaufwand - intern - Stadtgrün	100	100	0,00	100	100	0,00	4K	227
3110	700069	Miet- und Pachtaufwand - intern - Bambergsäle	100	100	0,00	100	100	0,00	4K	227
3110	700079	Miet- und Pachtaufwand - intern - Grundbenützung	0	100	0,00	0	100	0,00	4K	
3110	700209	Miet- und Pachtaufwand - intern - Wirtschaftshof - Galerie Freihausgasse	100	100	0,00	100	100	0,00	4K	267
3110	700279	Miet- und Pachtaufwand - intern - Grundbenützung - Galerie Freihausgasse	0	100	0,00	0	100	0,00	4K	
3110	710000	Öffentliche Abgaben, ohne Gebühren gem. FAG	100	100	30,00	100	100	30,00	4K	185
3110	710020	Öffentliche Abgaben, ohne Gebühren gem. FAG - Galerie Freihausgasse	100	100	105,20	100	100	105,20	4K	265
3110	728000	Entgelte für sonstige Leistungen *[4]*	20 000	20 000	7 063,76	20 000	20 000	7 063,76	4K	185
3110	728009	Entgelte für sonstige Leistungen - intern - Wirtschaftshof	6 000	8 000	5 879,50	6 000	8 000	4 469,75	4K	227
3110	728010	Entgelte für sonstige Leistungen	100	100	0,00	100	100	0,00	4K	
3110	728020	Entgelte für sonstige Leistungen - Galerie Freihausgasse *[5]*	26 000	26 000	26 566,08	26 000	26 000	28 668,72	4K	265
3110	728039	Entgelte für sonstige Leistungen - intern - Stadtgrün	100	100	0,00	100	100	0,00	4K	227
3110	728069	Entgelte für sonstige Leistungen - intern - Bambergsäle	100	100	0,00	100	100	0,00	4K	227
3110	728109	Entgelte für sonstige Leistungen - intern - Wirtschaftshof	100	100	0,00	100	100	0,00	2HL	
3110	728129	Entgelte für sonstige Leistungen - intern - Gebäudereinigung	6 200	5 900	5 258,48	6 200	5 900	5 258,48	2HLR	9961
3110	728209	Entgelte für sonstige Leistungen - intern - Wirtschaftshof - Galerie	8 000	4 000	807,50	8 000	4 000	807,50	4K	267
3110	728219	Entgelte für sonstige Leistungen - intern - Druckerei	600	1 700	1 291,68	600	1 700	1 291,68	MDIT	9955
3110	728220	Entgelte für sonstige Leistungen - Überprüfungen	1 700	2 100	1 322,33	1 700	2 100	1 316,14	2HL	9963
3110	728509	Entgelte für sonstige Leistungen - intern - EDV	12 500	11 100	7 817,77	12 500	11 100	7 817,77	MDIT	9955
3110	728709	Entgelte für sonstige Leistungen - intern - Telefonanlage	200	600	132,00	200	600	132,00	MDIT	9957
3110	755000	Transfers an Unternehmen (ohne Finanzunternehmen) und andere *[6]*	500	500	500,00	500	500	500,00	4K	196
3110	757000	Transfers an private Organisationen ohne Erwerbszweck *[7]*	24 000	42 000	1 300,00	24 000	42 000	1 300,00	4K	196

Ansatz 3110	Konto	Einrichtungen der bildenden Künste	Voranschlag 2023	Voranschlag 2022	Ergebnis 2021	Voranschlag 2023	Voranschlag 2022	Ergebnis 2021	BWST	S/D
			Ergebnisvoranschlag			Finanzierungsvoranschlag				
3110	768000	Sonstige lfd.Transfers an private Haushalte *[8]*	9 000	9 000	7 100,00	9 000	9 000	7 300,00	4K	196
3110	777000	Kapitaltransfers an private Organisationen ohne Erwerbszweck *[9]*	100	100	0,00				4K	196
SU 22 / SU 32		**Summe Aufwendungen / Auszahlungen operative Gebarung**	**299 800**	**311 900**	**237 055,71**	**290 600**	**304 500**	**228 273,86**		
SA 0 / SA 1		**(0) Nettoergebnis (21 - 22) / Saldo (1) Geldfluss aus der operativen Gebarung (31 - 32)**	**-287 600**	**-299 800**	**-195 234,87**	**-279 800**	**-293 800**	**-187 919,32**		
3110	794912	Rücklage (Geb.R.) - KT Bund	0	0	1 891,00				GG3R	
SU 23		**Summe Haushaltsrücklagen**	**0**	**0**	**-1 891,00**					
SA 00		**Nettoergebnis nach Zuweisung und Entnahmen von Haushaltsrücklagen (SA 0 +/- SU 23)**	**-287 600**	**-299 800**	**-197 125,87**					
Investive Gebarung										
SU 33		**Summe Einzahlungen investive Gebarung**				**0**	**0**	**0,00**		
3110	042000	Amts-, Betriebs- und Geschäftsausstattung *[10]*				100	1 500	0,00	4K	
3110	042220	Amts-, Betriebs- und Geschäftsausstattung *[11]*				200	0	112,75	2HL	9973
3110	777000	Kapitaltransfers an private Organisationen ohne Erwerbszweck *[12]*				100	100	0,00	4K	196
SU 34		**Summe Auszahlungen investive Gebarung**				**400**	**1 600**	**112,75**		
SA 2		**Saldo (2) Geldfluss aus der investiven Gebarung (33 - 34)**				**-400**	**-1 600**	**-112,75**		
SA 3		**Saldo (3) Nettofinanzierungssaldo (SA 1 + SA 2)**				**-280 200**	**-295 400**	**-188 032,07**		
Finanzierungstätigkeit										
3110	346100	Investitionsdarlehen von Finanzunternehmen				300	1 500	0,00	GG3D	
SU 35		**Summe Einzahlungen aus der Finanzierungstätigkeit**				**300**	**1 500**	**0,00**		
3110	346100	Investitionsdarlehen (Tilgung) - Finanzunternehmen				1 100	1 100	1 024,54	GG3D	9943
SU 36		**Summe Auszahlungen aus der Finanzierungstätigkeit**				**1 100**	**1 100**	**1 024,54**		
SA 4		**Saldo (4) Geldfluss aus der Finanzierungstätigkeit (35 - 36)**				**-800**	**400**	**-1 024,54**		
SA 5		**Saldo (5) Geldfluss aus der voranschlagswirksamen Gebarung (SA 3 + SA 4)**				**-281 000**	**-295 000**	**-189 056,61**		

Erläuterungen:			
3110	808000	[1]	Katalogverkauf
3110	816000	[2]	Alpen-Adria-Keramikmarkt - Teilnahme- und Standgebühren
3110	816020	[3]	Kunstvermittlungsgebühr und Provision aus Bildverkäufen
3110	728000	[4]	Aufwendungen für Ausstellungen, Honorare, Werbung, Beschriftungen, Inserate, Lange Nacht (wie z.B. Bewachung, Plakatierung, Konsumationen, Dienstleistungen), Nächtigungskosten, Abwicklung Keramikmarkt
3110	728020	[5]	Vernissagen - Konsumationen, Nächtigung, Plakatierung, Rundfunkgebühren, Rückerstattung Reisekosten, Ausstellungsbewerbung in Fachpresse, Honorare - Referate, Kunstvermittlung, etc.
3110	755000	[6]	Subventionen an Galerien
3110	757000	[7]	Subventionen an Vereine
3110	768000	[8]	Subventionen an Einzelpersonen für Aktivitäten auf dem Gebiet für junge Kunst und nicht etablierte Kunst, Projekte
3110	777000	[9]	Investitionszuschuss an Vereine
3110	042000	[10]	Kleininvestitionen
3110	042220	[11]	Ausstattung im Zuge von Adaptierung Mobiliar - Anforderung 3110
3110	777000	[12]	Investitionszuschuss an Vereine

Ansatz 3111 Konto	HAUS DER KÜNSTLERISCHEN BEGEGNUNG	Voranschlag 2023	Voranschlag 2022	Ergebnis 2021	Voranschlag 2023	Voranschlag 2022	Ergebnis 2021	BWST	S/D
		Ergebnisvoranschlag			Finanzierungsvoranschlag				
Operative Gebarung									
3111 811100	Miet- und Pachtertrag *[1]*	5 200	5 200	4 060,29	5 200	5 200	4 060,29	2HL	
3111 816110	Kostenbeiträge (-Ersätze) für für Stromkosten -1.3111.600110	0	0	0,00	0	0	438,11	2HL	
3111 829390	Sonstige Erträge - Schadensfall - 3111.61x390 *[2]*	1 500	1 500	0,00	1 500	1 500	0,00	2HL	
SU 21 / SU 31	**Summe Erträge / Einzahlungen operative Gebarung**	**6 700**	**6 700**	**4 060,29**	**6 700**	**6 700**	**4 498,40**		
3111 400000	Geringwertige Wirtschaftsgüter (GWG)	100	100	0,00	100	100	0,00	2HL	183
3111 455029	Chemische und sonstige artverwandte Mittel - intern - Wirtschaftshof	100	100	0,00	100	100	0,00	2HL	
3111 600100	Energiebezüge - Strom	100	100	0,00	100	100	0,00	3BE	9965
3111 613000	Instandhaltung von sonstigen Grundstückseinrichtungen	1 500	1 300	192,00	1 500	1 300	192,00	2HL	183
3111 614000	Instandhaltung von Gebäuden und Bauten	2 000	1 300	8 738,73	2 000	1 300	1 118,07	2HL	183
3111 614220	Instandhaltung von Gebäuden und Bauten - Wartungen	900	800	0,00	900	800	0,00	2HL	9963
3111 614390	Instandhaltung von Gebäuden und Bauten - Schadensfall - 3111.829390	1 500	1 500	0,00	1 500	1 500	0,00	2HL	183
3111 618260	Instandhaltung von sonstigen Anlagen - 5F	300	100	247,01	300	100	247,01	5F	9964
3111 670000	Versicherungen	1 600	1 300	1 141,04	1 600	1 300	1 141,04	GG3V	9950
3111 680700	Planmäßige Abschreibung - Amts-, Betriebs- und Geschäftsausstattung	1 200	1 200	1 175,04				3BE	9969
3111 690800	Abschreibung von Forderungen (Schadensfälle)	100	100	0,00				3BE	9951
3111 710000	Öffentliche Abgaben, ohne Gebühren gem. FAG	400	400	353,20	400	400	353,20	2HL	313
3111 711000	Gebühren f.d.Ben.v.Gemeindeeinr. u. -anlagen gem. FAG	1 900	1 900	1 375,32	1 900	1 900	1 375,32	2HL	313
3111 728000	Entgelte für sonstige Leistungen *[3]*	1 500	1 500	10 485,81	1 500	1 500	10 818,59	2HL	183
3111 728009	Entgelte für sonstige Leistungen - intern - Wirtschaftshof	2 200	2 200	0,00	2 200	2 200	0,00	2HL	
3111 728039	Entgelte für sonstige Leistungen - intern - Stadtgrün	4 500	4 500	1 545,40	4 500	4 500	1 545,40	2HL	
3111 728220	Entgelte für sonstige Leistungen - Überprüfungen	2 300	4 400	168,00	2 300	4 400	168,00	2HL	9963
SU 22 / SU 32	**Summe Aufwendungen / Auszahlungen operative Gebarung**	**22 200**	**22 800**	**25 421,55**	**20 900**	**21 500**	**16 958,63**		
SA 0 / SA 1	**(0) Nettoergebnis (21 - 22) / Saldo (1) Geldfluss aus der operativen Gebarung (31 - 32)**	**-15 500**	**-16 100**	**-21 361,26**	**-14 200**	**-14 800**	**-12 460,23**		
SU 23	**Summe Haushaltsrücklagen**	**0**	**0**	**0,00**					
SA 00	**Nettoergebnis nach Zuweisung und Entnahmen von Haushaltsrücklagen (SA 0 +/- SU 23)**	**-15 500**	**-16 100**	**-21 361,26**					
Investive Gebarung									
SU 33	**Summe Einzahlungen investive Gebarung**				**0**	**0**	**0,00**		
3111 006020	Sonstige Grundstückseinrichtungen				0	40 000	0,00	2HL	
SU 34	**Summe Auszahlungen investive Gebarung**				**0**	**40 000**	**0,00**		
SA 2	**Saldo (2) Geldfluss aus der investiven Gebarung (33 - 34)**				**0**	**-40 000**	**0,00**		
SA 3	**Saldo (3) Nettofinanzierungssaldo (SA 1 + SA 2)**				**-14 200**	**-54 800**	**-12 460,23**		
Finanzierungstätigkeit									
3111 346100	Investitionsdarlehen von Finanzunternehmen				0	40 000	0,00	GG3D	
SU 35	**Summe Einzahlungen aus der Finanzierungstätigkeit**				**0**	**40 000**	**0,00**		

Ansatz 3111 Konto	HAUS DER KÜNSTLERISCHEN BEGEGNUNG	Voranschlag 2023	Voranschlag 2022	Ergebnis 2021	Voranschlag 2023	Voranschlag 2022	Ergebnis 2021	BWST	S/D
		Ergebnisvoranschlag			Finanzierungsvoranschlag				
SU 36	Summe Auszahlungen aus der Finanzierungstätigkeit				0	0	0,00		
SA 4	Saldo (4) Geldfluss aus der Finanzierungstätigkeit (35 - 36)				0	40 000	0,00		
SA 5	Saldo (5) Geldfluss aus der voranschlagswirksamen Gebarung (SA 3 + SA 4)				-14 200	-14 800	-12 460,23		

Erläuterungen:			
3111	811100	[1]	Betriebskostenersätze
3111	829390	[2]	Schadenersätze von Versicherungen
3111	728000	[3]	Kanalreinigung, Schneeräumung, Sperrgutabfuhren, Rauchfangkehrer - Kehrgebühren

UA 312	Maßnahmen zur Förderung der bildenden Künste	Voranschlag 2023	Voranschlag 2022	Ergebnis 2021	Voranschlag 2023	Voranschlag 2022	Ergebnis 2021	BWST	S/D
		Ergebnisvoranschlag			Finanzierungsvoranschlag				
SA 0 / SA 1	(0) Nettoergebnis (21 - 22) / Saldo (1) Geldfluss aus der operativen Gebarung (31 - 32)	-7 400	-7 400	-7 441,67	-6 100	-6 100	-7 975,55		
SA 00	Nettoergebnis nach Zuweisung und Entnahmen von Haushaltsrücklagen (SA 0 +/- SU 23)	-7 400	-7 400	52 020,68					
SA 2	Saldo (2) Geldfluss aus der investiven Gebarung (33 - 34)				-22 000	-20 000	-70 631,49		
SA 3	Saldo (3) Nettofinanzierungssaldo (SA 1 + SA 2)				-28 100	-26 100	-78 607,04		
SA 4	Saldo (4) Geldfluss aus der Finanzierungstätigkeit (35 - 36)				21 300	19 300	-645,95		
SA 5	Saldo (5) Geldfluss aus der voranschlagswirksamen Gebarung (SA 3 + SA 4)				-6 800	-6 800	-79 252,99		

Ansatz 3120 / Konto	Maßnahmen zur Förderung der bildenden Künste	Voranschlag 2023	Voranschlag 2022	Ergebnis 2021	Voranschlag 2023	Voranschlag 2022	Ergebnis 2021	BWST	S/D
		Ergebnisvoranschlag			Finanzierungsvoranschlag				
Operative Gebarung									
SU 21 / SU 31	**Summe Erträge / Einzahlungen operative Gebarung**	**0**	**0**	**0,00**	**0**	**0**	**0,00**		
3120 400000	Geringwertige Wirtschaftsgüter (GWG)	1 000	1 000	0,00	1 000	1 000	0,00	4K	
3120 615000	Instandhaltung von Kulturgütern	5 000	5 000	0,00	5 000	5 000	2 160,00	4K	
3120 650000	Zinsen für Finanzschulden - in Euro	100	100	34,69	100	100	34,69	GG3D	9943
3120 680500	Planmäßige Abschreibung - Sonderanlagen	1 100	1 100	1 099,90				3BE	9969
3120 680700	Planmäßige Abschreibung - Amts-, Betriebs- und Geschäftsausstattung	200	200	176,97				3BE	9969
3120 728010	Entgelte für sonstige Leistungen	0	0	6 130,11	0	0	5 780,86	4K	
SU 22 / SU 32	**Summe Aufwendungen / Auszahlungen operative Gebarung**	**7 400**	**7 400**	**7 441,67**	**6 100**	**6 100**	**7 975,55**		
SA 0 / SA 1	**(0) Nettoergebnis (21 - 22) / Saldo (1) Geldfluss aus der operativen Gebarung (31 - 32)**	**-7 400**	**-7 400**	**-7 441,67**	**-6 100**	**-6 100**	**-7 975,55**		
3120 895122	Rücklage (Kap.R.) - Kapitalrücklage Kelag	0	0	59 462,35				GG3K	
SU 23	**Summe Haushaltsrücklagen**	**0**	**0**	**59 462,35**					
SA 00	**Nettoergebnis nach Zuweisung und Entnahmen von Haushaltsrücklagen (SA 0 +/- SU 23)**	**-7 400**	**-7 400**	**52 020,68**					
Investive Gebarung									
SU 33	**Summe Einzahlungen investive Gebarung**				**0**	**0**	**0,00**		
3120 015000	Kulturgüter unbeweglich *[1]*				3 000	3 000	0,00	4K	
3120 015010	Kulturgüter unbeweglich				0	0	53 681,49	4K	
3120 046000	Kulturgüter beweglich *[2]*				7 000	5 000	5 000,00	4K	
3120 046010	Kulturgüter beweglich *[3]*				12 000	12 000	11 950,00	4K	
SU 34	**Summe Auszahlungen investive Gebarung**				**22 000**	**20 000**	**70 631,49**		
SA 2	**Saldo (2) Geldfluss aus der investiven Gebarung (33 - 34)**				**-22 000**	**-20 000**	**-70 631,49**		
SA 3	**Saldo (3) Nettofinanzierungssaldo (SA 1 + SA 2)**				**-28 100**	**-26 100**	**-78 607,04**		
Finanzierungstätigkeit									
3120 346100	Investitionsdarlehen von Finanzunternehmen				22 000	20 000	0,00	GG3D	
SU 35	**Summe Einzahlungen aus der Finanzierungstätigkeit**				**22 000**	**20 000**	**0,00**		
3120 346100	Investitionsdarlehen (Tilgung) - Finanzunternehmen				700	700	645,95	GG3D	9943
SU 36	**Summe Auszahlungen aus der Finanzierungstätigkeit**				**700**	**700**	**645,95**		
SA 4	**Saldo (4) Geldfluss aus der Finanzierungstätigkeit (35 - 36)**				**21 300**	**19 300**	**-645,95**		
SA 5	**Saldo (5) Geldfluss aus der voranschlagswirksamen Gebarung (SA 3 + SA 4)**				**-6 800**	**-6 800**	**-79 252,99**		

Erläuterungen:		
3120 015000	[1]	Kunstwerke Skulpturenpark inkl. Podesten
3120 046000	[2]	Kunstankäufe inkl. Ankäufe Keramik
3120 046010	[3]	Kunstankäufe - Ankauf von Bildern und Kunstwerken lt. Vorschlag des Kunstbeirats

A 32	Musik und darstellende Kunst	Voranschlag 2023	Voranschlag 2022	Ergebnis 2021	Voranschlag 2023	Voranschlag 2022	Ergebnis 2021	BWST	S/D
		Ergebnisvoranschlag			Finanzierungsvoranschlag				
SA 0 / SA 1	**(0) Nettoergebnis (21 - 22) / Saldo (1) Geldfluss aus der operativen Gebarung (31 - 32)**	**-1 634 300**	**-1 519 500**	**-1 152 966,33**	**-1 553 300**	**-1 433 800**	**-1 327 427,09**		
SA 00	**Nettoergebnis nach Zuweisung und Entnahmen von Haushaltsrücklagen (SA 0 +/- SU 23)**	**-1 634 300**	**-1 519 500**	**-1 178 745,52**					
SA 2	**Saldo (2) Geldfluss aus der investiven Gebarung (33 - 34)**				**-194 200**	**-165 900**	**-131 580,36**		
SA 3	**Saldo (3) Nettofinanzierungssaldo (SA 1 + SA 2)**				**-1 747 500**	**-1 599 700**	**-1 459 007,45**		
SA 4	**Saldo (4) Geldfluss aus der Finanzierungstätigkeit (35 - 36)**				**97 900**	**72 000**	**64 310,34**		
SA 5	**Saldo (5) Geldfluss aus der voranschlagswirksamen Gebarung (SA 3 + SA 4)**				**-1 649 600**	**-1 527 700**	**-1 394 697,11**		

UA 320	Ausbildung in Musik und darstellender Kunst	Voranschlag 2023	Voranschlag 2022	Ergebnis 2021	Voranschlag 2023	Voranschlag 2022	Ergebnis 2021	BWST	S/D
		Ergebnisvoranschlag			Finanzierungsvoranschlag				
SA 0 / SA 1	**(0) Nettoergebnis (21 - 22) / Saldo (1) Geldfluss aus der operativen Gebarung (31 - 32)**	**-387 100**	**-360 100**	**-335 298,12**	**-308 600**	**-276 700**	**-261 059,00**		
SA 00	**Nettoergebnis nach Zuweisung und Entnahmen von Haushaltsrücklagen (SA 0 +/- SU 23)**	**-387 100**	**-360 100**	**-361 077,31**					
SA 2	**Saldo (2) Geldfluss aus der investiven Gebarung (33 - 34)**				**-192 100**	**-163 800**	**-131 280,36**		
SA 3	**Saldo (3) Nettofinanzierungssaldo (SA 1 + SA 2)**				**-500 700**	**-440 500**	**-392 339,36**		
SA 4	**Saldo (4) Geldfluss aus der Finanzierungstätigkeit (35 - 36)**				**97 900**	**72 000**	**64 310,34**		
SA 5	**Saldo (5) Geldfluss aus der voranschlagswirksamen Gebarung (SA 3 + SA 4)**				**-402 800**	**-368 500**	**-328 029,02**		

Ansatz 3200 Konto	Ausbildung in Musik und darstellender Kunst	Voranschlag 2023	Voranschlag 2022	Ergebnis 2021	Voranschlag 2023	Voranschlag 2022	Ergebnis 2021	BWST	S/D
		Ergebnisvoranschlag			Finanzierungsvoranschlag				
Operative Gebarung									
3200 810610	Erträge aus Leistungen - Strom	100	100	0,00	100	100	0,00	3BE	
3200 811100	Miet- und Pachtertrag *[1]*	1 300	500	1 379,16	1 300	500	1 379,16	4S	
3200 813000	Erträge aus der Auflösung von Investitionszuschüssen (Kapitaltransfers)	20 400	18 300	19 368,65				3BE	
3200 816000	Kostenbeiträge (-Ersätze) für sonstige Leistungen *[2]*	1 900	1 900	1 653,41	1 900	1 900	1 798,71	4S	
3200 816300	Kostenbeiträge (-Ersätze) für Schulerhaltungsbeiträge *[3]*	6 400	6 400	6 674,96	6 400	6 400	6 637,23	4S	
3200 816301	Kostenbeiträge (-Ersätze) für Schulerhaltungsbeiträge *[4]*	12 000	12 000	12 497,76	12 000	12 000	12 497,76	4S	
3200 817200	Erträge aus der Auflösung von sonstigen Rückstellungen - nicht konsumierte Urlaube	0	400	454,08				3BE	
3200 817210	Erträge aus der Auflösung von sonstigen Rückstellungen - nicht konsumierte Gleitzeit	1 400	0	743,10				3BE	
3200 829380	Sonstige Erträge - Schadensfall - 3200.61x380 *[5]*	500	500	0,00	500	500	0,00	4S	
SU 21 / SU 31	**Summe Erträge / Einzahlungen operative Gebarung**	**44 000**	**40 100**	**42 771,12**	**22 200**	**21 400**	**22 312,86**		

Ansatz 3200		Ausbildung in Musik und darstellender Kunst	Voranschlag 2023	Voranschlag 2022	Ergebnis 2021	Voranschlag 2023	Voranschlag 2022	Ergebnis 2021	BWST	S/D
	Konto		Ergebnisvoranschlag			Finanzierungsvoranschlag				
3200	400000	Geringwertige Wirtschaftsgüter (GWG)	3 000	3 000	2 306,32	3 000	3 000	2 211,32	4S	
3200	400009	Geringwertige Wirtschaftsgüter - intern - Zentraler Service	100	100	0,00	100	100	0,00	4RV	9958
3200	413400	Handelswaren zur unentgeltlichen Weitergabe	100	100	0,00	100	100	0,00	4S	186
3200	453000	Schmier- und Schleifmittel	100	100	0,00	100	100	0,00	4S	186
3200	454000	Reinigungsmittel	900	900	508,10	900	900	508,10	4S	186
3200	455000	Chemische und sonstige artverwandte Mittel	100	100	0,00	100	100	0,00	4S	186
3200	455029	Chemische und sonstige artverwandte Mittel - intern - Wirtschaftshof	100	100	0,00	100	100	0,00	4S	
3200	456000	Schreib-, Zeichen- und sonstige Büromittel	100	100	52,07	100	100	52,07	4S	186
3200	456009	Schreib-, Zeichen- und sonstige Büromittel - intern - Zentraler Service	400	500	0,99	400	500	0,99	4RV	9958
3200	457000	Druckwerke	2 000	2 000	1 861,17	2 000	2 000	1 847,15	4S	186
3200	458000	Mittel zur ärztlichen Betreuung und Gesundheitsvorsorge	100	100	0,00	100	100	0,00	4S	186
3200	459000	Sonstige Verbrauchsgüter	100	100	99,32	100	100	99,32	4S	186
3200	459009	Sonstige Verbrauchsgüter - intern - Zentraler Service	100	100	0,00	100	100	0,00	4RV	9958
3200	510000	Geldbezüge, Vertragsbedienstete AV	16 600	17 300	18 569,40	16 600	17 300	18 569,40	MDPL	9940
3200	511000	Geldbezüge, Vertragsbedienstete HV	19 400	18 300	17 899,36	19 400	18 300	17 899,36	MDPL	9940
3200	565000	Mehrleistungsvergütungen	0	0	994,31	0	0	994,31	MDPL	9940
3200	569000	Sonstige Nebengebühren	1 900	1 800	2 028,57	1 900	1 800	2 028,57	MDPL	9940
3200	580000	DGB zum Ausgleichsfonds für Familienbeihilfen	1 500	1 400	1 519,09	1 500	1 400	1 519,09	MDPL	9940
3200	581000	Dienstgeberbeiträge zur Alterssicherung	4 700	0	4 850,74	4 700	0	4 850,74	MDPL	9940
3200	581010	Dienstgeberbeiträge zur Alterssicherung - Betriebspension	300	700	648,82	300	700	648,82	MDPL	9940
3200	582000	Sonstige DGB zur sozialen Sicherheit	3 700	8 300	3 881,02	3 700	8 300	3 881,02	MDPL	9940
3200	588000	Kommunalsteuer	1 100	1 100	1 168,60	1 100	1 100	1 168,60	MDPL	9940
3200	592000	Dotierung von Rückstellungen für Jubiläumszuwendungen	400	100	2 918,81				3BE	9944
3200	593000	Dotierung von Rückstellungen für nicht konsumierte Urlaube	600	0	0,00				3BE	9944
3200	600100	Energiebezüge - Strom	15 000	9 000	7 126,69	15 000	9 000	7 126,69	3BE	9965
3200	600300	Energiebezüge - Wärme	35 900	26 200	21 363,63	35 900	26 200	21 363,63	3BE	9979
3200	613000	Instandhaltung von sonstigen Grundstückseinrichtungen	2 000	2 000	0,00	2 000	2 000	0,00	2HL	303
3200	614000	Instandhaltung von Gebäuden und Bauten	22 700	15 000	10 164,69	22 700	15 000	12 404,37	2HL	303
3200	614210	Instandh.von Gebäuden - 4B	300	300	175,00	300	300	175,00	4S	186
3200	614220	Instandhaltung von Gebäuden und Bauten - Wartungen	900	800	1 011,30	900	800	1 011,30	2HL	9963
3200	614380	Instandhaltung von Gebäuden und Bauten - Schadensfall - 3200.829380	500	500	0,00	500	500	0,00	4S	186
3200	618210	Instandhaltung von sonstigen Anlagen	8 000	7 500	6 625,77	8 000	7 500	6 625,77	4S	186
3200	618260	Instandhaltung von sonstigen Anlagen - 5F	400	300	388,85	400	300	388,85	5F	9964
3200	621000	Sonstige Transporte	1 800	1 800	120,00	1 800	1 800	120,00	4S	186
3200	630000	Postdienste	300	800	386,63	300	800	386,63	MDIT	9949
3200	631000	Telekommunikationsdienste	2 000	2 000	1 502,68	2 000	2 000	1 289,03	4S	186
3200	650000	Zinsen für Finanzschulden - in Euro	2 500	200	175,03	2 500	200	175,03	GG3D	9943
3200	680100	Planmäßige Abschreibung - Immaterielle Vermögensswerte	0	300	529,00				3BE	9969
3200	680300	Planmäßige Abschreibung - Gebäude und Bauten	4 200	2 800	3 496,94				3BE	9969

Ansatz 3200	Konto	Ausbildung in Musik und darstellender Kunst	Voranschlag 2023	Voranschlag 2022	Ergebnis 2021	Voranschlag 2023	Voranschlag 2022	Ergebnis 2021	BWST	S/D
			Ergebnisvoranschlag			Finanzierungsvoranschlag				
3200	680500	Planmäßige Abschreibung - Sonderanlagen	600	0	180,69				3BE	9969
3200	680700	Planmäßige Abschreibung - Amts-, Betriebs- und Geschäftsausstattung	7 100	10 400	13 268,71				3BE	9969
3200	690800	Abschreibung von Forderungen (Schadensfälle)	100	100	0,00				3BE	9951
3200	695000	Wertberichtigungen zu kurzfristigen Forderungen (LuL)	100	0	0,00				3BE	
3200	700000	Miet- und Pachtaufwand	9 800	9 800	4 387,09	9 800	9 800	4 387,09	4S	186
3200	700069	Miet- und Pachtaufwand - intern - Bambergsäle	2 400	2 400	0,00	2 400	2 400	0,00	4S	
3200	700090	Miet- und Pachtaufwand - VIV *[6]*	59 200	58 900	72 541,85	59 200	58 900	72 541,85	GG3R	9952
3200	710000	Öffentliche Abgaben, ohne Gebühren gem. FAG	800	800	771,25	800	800	771,25	4S	186
3200	711000	Gebühren f.d.Ben.v.Gemeindeeinr. u. -anlagen gem. FAG	5 000	5 000	4 498,31	5 000	5 000	4 498,31	4S	186
3200	720301	Kostenbeiträge (-Ersätze) - Schulerhaltungsbeiträge *[7]*	4 000	4 000	4 662,13	4 000	4 000	4 662,13	4S	186
3200	728000	Entgelte für sonstige Leistungen *[8]*	4 000	4 000	1 533,90	4 000	4 000	1 533,90	4S	186
3200	728009	Entgelte für sonstige Leistungen - intern - Wirtschaftshof	2 500	2 500	0,00	2 500	2 500	199,50	4S	214
3200	728039	Entgelte für sonstige Leistungen - intern - Stadtgrün	500	500	0,00	500	500	0,00	4S	214
3200	728109	Entgelte für sonstige Leistungen - intern - Wirtschaftshof	200	200	0,00	200	200	0,00	2HL	
3200	728129	Entgelte für sonstige Leistungen - intern - Gebäudereinigung	49 800	46 900	45 761,32	49 800	46 900	45 761,32	2HLR	9961
3200	728219	Entgelte für sonstige Leistungen - intern - Druckerei	100	200	46,00	100	200	46,00	MDIT	9955
3200	728220	Entgelte für sonstige Leistungen - Überprüfungen	4 600	5 200	4 426,44	4 600	5 200	4 401,68	2HL	9963
3200	728509	Entgelte für sonstige Leistungen - intern - EDV	36 300	33 200	34 360,00	36 300	33 200	34 360,00	MDIT	9955
3200	755090	Transfers an Unternehmen (ohne Finanzunternehmen) und andere - VIV *[9]*	2 900	1 900	2 863,67	2 900	1 900	2 863,67	GG3R	9952
3200	775090	Kap.Transfers an Unternehmungen - VIV *[10]*	87 200	88 400	76 394,98				GG3R	9952
SU 22 / SU 32		**Summe Aufwendungen / Auszahlungen operative Gebarung**	**431 100**	**400 200**	**378 069,24**	**330 800**	**298 100**	**283 371,86**		
SA 0 / SA 1		**(0) Nettoergebnis (21 - 22) / Saldo (1) Geldfluss aus der operativen Gebarung (31 - 32)**	**-387 100**	**-360 100**	**-335 298,12**	**-308 600**	**-276 700**	**-261 059,00**		
3200	794912	Rücklage (Geb.R.) - KT Bund	0	0	25 779,19				GG3R	
SU 23		**Summe Haushaltsrücklagen**	**0**	**0**	**-25 779,19**					
SA 00		**Nettoergebnis nach Zuweisung und Entnahmen von Haushaltsrücklagen (SA 0 +/- SU 23)**	**-387 100**	**-360 100**	**-361 077,31**					
Investive Gebarung										
3200	300401	Kapitaltransfers von Bund, Bundesfonds u. -kammern				0	0	31 200,00	2HL	
SU 33		**Summe Einzahlungen investive Gebarung**				**0**	**0**	**31 200,00**		
3200	006400	Sonstige Grundstückseinrichtungen - Musikschule *[11]*				15 000	0	0,00	2HL	
3200	010400	Gebäude und Bauten - Musikschule *[12]*				76 500	0	61 221,30	2HL	
3200	042000	Amts-, Betriebs- und Geschäftsausstattung *[13]*				13 200	12 800	12 941,17	4S	
3200	042400	Amts-, Betriebs- und Geschäftsausstattung - Musikschule				0	0	6 502,10	2HL	
3200	050400	Sonderanlagen - Musikschule				0	62 400	5 420,81	2HL	
3200	070000	Aktivierungsfähige Rechte *[14]*				200	200	0,00	4S	
3200	775090	Kap.Transfers an Unternehmungen - VIV *[15]*				87 200	88 400	76 394,98	GG3R	9952
SU 34		**Summe Auszahlungen investive Gebarung**				**192 100**	**163 800**	**162 480,36**		
SA 2		**Saldo (2) Geldfluss aus der investiven Gebarung (33 - 34)**				**-192 100**	**-163 800**	**-131 280,36**		

Ansatz 3200 Konto	Ausbildung in Musik und darstellender Kunst	Voranschlag 2023	Voranschlag 2022	Ergebnis 2021	Voranschlag 2023	Voranschlag 2022	Ergebnis 2021	BWST	S/D
		Ergebnisvoranschlag			Finanzierungsvoranschlag				
SA 3	**Saldo (3) Nettofinanzierungssaldo (SA 1 + SA 2)**				**-500 700**	**-440 500**	**-392 339,36**		
Finanzierungstätigkeit									
3200 346100	Investitionsdarlehen von Finanzunternehmen				104 900	75 400	67 723,40	GG3D	
SU 35	**Summe Einzahlungen aus der Finanzierungstätigkeit**				**104 900**	**75 400**	**67 723,40**		
3200 346100	Investitionsdarlehen (Tilgung) - Finanzunternehmen				7 000	3 400	3 413,06	GG3D	9943
SU 36	**Summe Auszahlungen aus der Finanzierungstätigkeit**				**7 000**	**3 400**	**3 413,06**		
SA 4	**Saldo (4) Geldfluss aus der Finanzierungstätigkeit (35 - 36)**				**97 900**	**72 000**	**64 310,34**		
SA 5	**Saldo (5) Geldfluss aus der voranschlagswirksamen Gebarung (SA 3 + SA 4)**				**-402 800**	**-368 500**	**-328 029,02**		

Erläuterungen:		
3200 811100	[1]	Vermietung von Schulräumlichkeiten an Vereine
3200 816000	[2]	Leihgebühr für Musikinstrumente
3200 816300	[3]	Schulerhaltungsbeiträge von privaten Personen
3200 816301	[4]	Schulerhaltungsbeiträge von Gemeinden
3200 829380	[5]	Schadenersätze von Versicherungen
3200 700090	[6]	Miete an VIV GmbH & Co KG für Musikschule
3200 720301	[7]	Schulerhaltungsbeiträge an Gemeinden
3200 728000	[8]	AKM, Dachschneeräumung, Plakatierung, GIS Gebühren, Kanalreinigung, Entsorgungsgebühren
3200 755090	[9]	Zinsenbeitrag an VIV GmbH & Co KG für die Musikschule
3200 775090	[10]	Tilgungsbeitrag an VIV GmbH & Co KG für die Musikschule
3200 006400	[11]	Musikschule - Müllinsel - Errichtung
3200 010400	[12]	Musikschule - Steuerung und Regelung - Erneuerung
3200 042000	[13]	Musikschule - Amts-, Betriebs- und Geschäftsausstattung
3200 070000	[14]	Musikschule - Software-Lizenzen für digitale Lehrmittel
3200 775090	[15]	Tilgungsbeitrag an VIV GmbH & Co KG für die Musikschule

UA 322	Maßnahmen zur Förderung der Musikpflege	Voranschlag 2023	Voranschlag 2022	Ergebnis 2021	Voranschlag 2023	Voranschlag 2022	Ergebnis 2021	BWST	S/D
		Ergebnisvoranschlag			Finanzierungsvoranschlag				
SA 0 / SA 1	**(0) Nettoergebnis (21 - 22) / Saldo (1) Geldfluss aus der operativen Gebarung (31 - 32)**	**-446 000**	**-383 400**	**-287 998,31**	**-443 800**	**-381 300**	**-407 276,47**		
SA 00	**Nettoergebnis nach Zuweisung und Entnahmen von Haushaltsrücklagen (SA 0 +/- SU 23)**	**-446 000**	**-383 400**	**-287 998,31**					
SA 2	**Saldo (2) Geldfluss aus der investiven Gebarung (33 - 34)**				**-2 000**	**-2 000**	**-300,00**		
SA 3	**Saldo (3) Nettofinanzierungssaldo (SA 1 + SA 2)**				**-445 800**	**-383 300**	**-407 576,47**		
SA 4	**Saldo (4) Geldfluss aus der Finanzierungstätigkeit (35 - 36)**				**0**	**0**	**0,00**		
SA 5	**Saldo (5) Geldfluss aus der voranschlagswirksamen Gebarung (SA 3 + SA 4)**				**-445 800**	**-383 300**	**-407 576,47**		

Ansatz 3220 Konto		Maßnahmen zur Förderung der Musikpflege	Voranschlag 2023	Voranschlag 2022	Ergebnis 2021	Voranschlag 2023	Voranschlag 2022	Ergebnis 2021	BWST	S/D
			Ergebnisvoranschlag			Finanzierungsvoranschlag				
Operative Gebarung										
3220	808000	Veräußerungen von Waren *[1]*	3 500	3 500	0,00	3 500	3 500	0,00	4K	
3220	810000	Erträge aus Leistungen *[2]*	173 000	165 000	169 380,69	173 000	165 000	170 154,49	4K	
3220	861101	Transfers von Ländern, Landesfonds u. -kammern - BZ *[3]*	150 000	150 000	130 000,00	150 000	150 000	0,00	GG3	
3220	864200	Transfers von Unternehmen (ohne Finanzunternehmen) und andere	0	0	0,00	0	0	10 461,61	4K	
SU 21 / SU 31		**Summe Erträge / Einzahlungen operative Gebarung**	**326 500**	**318 500**	**299 380,69**	**326 500**	**318 500**	**180 616,10**		
3220	413000	Handelswaren zur entgeltlichen Weitergabe	3 000	3 000	0,00	3 000	3 000	0,00	4K	119
3220	413400	Handelswaren zur unentgeltlichen Weitergabe	8 700	8 000	3 789,57	8 700	8 000	4 099,14	4K	119
3220	456000	Schreib-, Zeichen- und sonstige Büromittel	100	100	0,00	100	100	0,00	4K	119
3220	456009	Schreib-, Zeichen- und sonstige Büromittel - intern - Zentraler Service	300	100	512,15	300	100	512,15	4RV	9958
3220	457000	Druckwerke	15 400	14 000	17 259,31	15 400	14 000	17 259,31	4K	119
3220	457009	Druckwerke - intern - Zentraler Service	200	100	245,21	200	100	245,21	4RV	9958
3220	459000	Sonstige Verbrauchsgüter	300	300	0,00	300	300	0,00	4K	119
3220	459009	Sonstige Verbrauchsgüter - intern - Zentraler Service	100	100	0,00	100	100	0,00	4RV	9958
3220	621000	Sonstige Transporte	1 000	1 000	140,00	1 000	1 000	140,00	4K	119
3220	621009	Sonstige Transporte - intern - Wirtschaftshof	100	100	31,87	100	100	31,87	4K	227
3220	630000	Postdienste	25 400	10 000	11 198,41	25 400	10 000	11 198,41	MDIT	9949
3220	631700	Telekommunikationsdienste - MDIT	400	500	376,93	400	500	376,93	MDIT	9947
3220	690800	Abschreibung von Forderungen (Schadensfälle)	100	100	0,00				3BE	9951
3220	695000	Wertberichtigungen zu kurzfristigen Forderungen (LuL)	100	0	0,00				3BE	
3220	700000	Miet- und Pachtaufwand	82 500	61 000	37 629,70	82 500	61 000	37 629,70	4K	119
3220	700009	Miet- und Pachtaufwand - intern - Wirtschaftshof	100	100	0,00	100	100	0,00	4K	227
3220	700039	Miet- und Pachtaufwand - intern - Stadtgrün	1 500	1 500	0,00	1 500	1 500	0,00	4K	227
3220	700059	Miet- und Pachtaufwand - intern - Feuerwehr	100	100	0,00	100	100	0,00	4K	227
3220	700069	Miet- und Pachtaufwand - intern - Bambergsäle	6 000	6 000	0,00	6 000	6 000	0,00	4K	227
3220	700089	Miet- und Pachtaufwand - intern - Schulen	200	200	0,00	200	200	0,00	4K	227
3220	710000	Öffentliche Abgaben, ohne Gebühren gem. FAG	100	100	0,00	100	100	0,00	4K	119
3220	722000	Rückersätze von Erträgen	100	100	71 734,71	100	100	71 734,71	4K	
3220	728000	Entgelte für sonstige Leistungen *[4]*	312 500	300 000	191 136,81	312 500	300 000	191 640,81	4K	119
3220	728009	Entgelte für sonstige Leistungen - intern - Wirtschaftshof	2 000	2 000	166,00	2 000	2 000	166,00	4K	227
3220	728039	Entgelte für sonstige Leistungen - intern - Stadtgrün	100	100	0,00	100	100	0,00	4K	227
3220	728059	Entgelte für sonstige Leistungen - intern - Feuerwehr	100	100	0,00	100	100	0,00	4K	227
3220	728069	Entgelte für sonstige Leistungen - intern - Bambergsäle	100	100	0,00	100	100	0,00	4K	227
3220	728129	Entgelte für sonstige Leistungen - intern - Gebäudereinigung	100	100	69,26	100	100	69,26	2HLR	9961
3220	728219	Entgelte für sonstige Leistungen - intern - Druckerei	600	1 500	770,97	600	1 500	770,97	MDIT	9955
3220	728509	Entgelte für sonstige Leistungen - intern - EDV	10 200	8 600	9 602,10	10 200	8 600	9 602,10	MDIT	9955
3220	728709	Entgelte für sonstige Leistungen - intern - Telefonanlage	500	400	466,00	500	400	466,00	MDIT	9957
3220	755000	Transfers an Unternehmen (ohne Finanzunternehmen) und andere *[5]*	174 000	4 000	3 500,00	174 000	4 000	3 500,00	4K	197
3220	757000	Transfers an private Organisationen ohne Erwerbszweck *[6]*	120 500	268 500	234 600,00	120 500	268 500	234 600,00	4K	197

Ansatz 3220 Konto	Maßnahmen zur Förderung der Musikpflege	Voranschlag 2023	Voranschlag 2022	Ergebnis 2021	Voranschlag 2023	Voranschlag 2022	Ergebnis 2021	BWST	S/D
		Ergebnisvoranschlag			Finanzierungsvoranschlag				
3220 768000	Sonstige lfd.Transfers an private Haushalte *[7]*	4 000	8 000	3 850,00	4 000	8 000	3 850,00	4K	197
3220 777000	Kapitaltransfers an private Organisationen ohne Erwerbszweck *[8]*	2 000	2 000	300,00				4K	197
SU 22 / SU 32	**Summe Aufwendungen / Auszahlungen operative Gebarung**	**772 500**	**701 900**	**587 379,00**	**770 300**	**699 800**	**587 892,57**		
SA 0 / SA 1	**(0) Nettoergebnis (21 - 22) / Saldo (1) Geldfluss aus der operativen Gebarung (31 - 32)**	**-446 000**	**-383 400**	**-287 998,31**	**-443 800**	**-381 300**	**-407 276,47**		
SU 23	**Summe Haushaltsrücklagen**	**0**	**0**	**0,00**					
SA 00	**Nettoergebnis nach Zuweisung und Entnahmen von Haushaltsrücklagen (SA 0 +/- SU 23)**	**-446 000**	**-383 400**	**-287 998,31**					
Investive Gebarung									
SU 33	**Summe Einzahlungen investive Gebarung**				**0**	**0**	**0,00**		
3220 777000	Kapitaltransfers an private Organisationen ohne Erwerbszweck *[9]*				2 000	2 000	300,00	4K	197
SU 34	**Summe Auszahlungen investive Gebarung**				**2 000**	**2 000**	**300,00**		
SA 2	**Saldo (2) Geldfluss aus der investiven Gebarung (33 - 34)**				**-2 000**	**-2 000**	**-300,00**		
SA 3	**Saldo (3) Nettofinanzierungssaldo (SA 1 + SA 2)**				**-445 800**	**-383 300**	**-407 576,47**		
Finanzierungstätigkeit									
SU 35	**Summe Einzahlungen aus der Finanzierungstätigkeit**				**0**	**0**	**0,00**		
SU 36	**Summe Auszahlungen aus der Finanzierungstätigkeit**				**0**	**0**	**0,00**		
SA 4	**Saldo (4) Geldfluss aus der Finanzierungstätigkeit (35 - 36)**				**0**	**0**	**0,00**		
SA 5	**Saldo (5) Geldfluss aus der voranschlagswirksamen Gebarung (SA 3 + SA 4)**				**-445 800**	**-383 300**	**-407 576,47**		

Erläuterungen:		
3220 808000	[1]	Einnahmen aus Programmverkauf
3220 810000	[2]	Einnahmen aus Konzertveranstaltungen
3220 861101	[3]	Bedarfszuweisung des Landes - Förderung von Kulturveranstaltungen
3220 728000	[4]	Orchester-, Künstler- und Ensemblehonorare für Konzerte, Arzt, AKM, Polizei, Plakatierung, Klavierstimmungen, Honorare für "Villach singt"
3220 755000	[5]	Subventionen Carinthischer Sommer Festival GmbH, Live-Musik-Festival Honky Tonk in Villach, diverse Agenturen
3220 757000	[6]	Subventionen Pro Musica Carinthia, Villacher Musikverein, Stadtkapelle Villach, Kulturforum, Villach vokal, Vereine und Chöre für div. musikalische Projekte
3220 768000	[7]	Subventionen an Privatpersonen für Musikveranstaltungen
3220 777000	[8]	Vereine - Investitionszuschüsse für Musikveranstaltungen
3220 777000	[9]	Vereine - Investitionszuschüsse für Musikveranstaltungen

UA 324	Maßnahmen zur Förderung der darstellenden Kunst	Voranschlag 2023	Voranschlag 2022	Ergebnis 2021	Voranschlag 2023	Voranschlag 2022	Ergebnis 2021	BWST	S/D
		Ergebnisvoranschlag			Finanzierungsvoranschlag				
SA 0 / SA 1	**(0) Nettoergebnis (21 - 22) / Saldo (1) Geldfluss aus der operativen Gebarung (31 - 32)**	**-801 200**	**-776 000**	**-529 669,90**	**-800 900**	**-775 800**	**-659 091,62**		
SA 00	**Nettoergebnis nach Zuweisung und Entnahmen von Haushaltsrücklagen (SA 0 +/- SU 23)**	**-801 200**	**-776 000**	**-529 669,90**					
SA 2	**Saldo (2) Geldfluss aus der investiven Gebarung (33 - 34)**				**-100**	**-100**	**0,00**		
SA 3	**Saldo (3) Nettofinanzierungssaldo (SA 1 + SA 2)**				**-801 000**	**-775 900**	**-659 091,62**		
SA 4	**Saldo (4) Geldfluss aus der Finanzierungstätigkeit (35 - 36)**				**0**	**0**	**0,00**		
SA 5	**Saldo (5) Geldfluss aus der voranschlagswirksamen Gebarung (SA 3 + SA 4)**				**-801 000**	**-775 900**	**-659 091,62**		

Ansatz 3240 Konto		Maßnahmen zur Förderung der darstellenden Kunst	Voranschlag 2023	Voranschlag 2022	Ergebnis 2021	Voranschlag 2023	Voranschlag 2022	Ergebnis 2021	BWST	S/D
			Ergebnisvoranschlag			Finanzierungsvoranschlag				
Operative Gebarung										
3240	808000	Veräußerungen von Waren *[1]*	100	100	0,00	100	100	0,00	4K	
3240	810000	Erträge aus Leistungen *[2]*	83 000	83 000	55 298,79	83 000	83 000	54 611,69	4K	
3240	810040	Erträge aus Leistungen 1.3240.620040 + 728040 *[3]*	4 000	4 000	0,00	4 000	4 000	0,00	4K	
3240	810100	Erträge aus Leistungen 1.3240.620100/728100 *[4]*	22 500	22 500	15 820,27	22 500	22 500	15 820,27	4K	
3240	861101	Transfers von Ländern, Landesfonds u. -kammern - BZ *[5]*	150 000	150 000	150 000,00	150 000	150 000	0,00	GG3	
3240	864200	Transfers von Unternehmen (ohne Finanzunternehmen) und andere	0	0	0,00	0	0	10 909,07	4K	
SU 21 / SU 31		**Summe Erträge / Einzahlungen operative Gebarung**	**259 600**	**259 600**	**221 119,06**	**259 600**	**259 600**	**81 341,03**		
3240	413000	Handelswaren zur entgeltlichen Weitergabe	200	200	0,00	200	200	0,00	4K	120
3240	413400	Handelswaren zur unentgeltlichen Weitergabe	8 700	8 000	3 227,48	8 700	8 000	3 537,06	4K	120
3240	456000	Schreib-, Zeichen- und sonstige Büromittel	100	100	0,00	100	100	0,00	4K	120
3240	456009	Schreib-, Zeichen- und sonstige Büromittel - intern - Zentraler Service	100	100	242,63	100	100	242,63	4RV	9958
3240	457000	Druckwerke	16 500	15 000	17 691,94	16 500	15 000	18 445,98	4K	120
3240	457009	Druckwerke - intern - Zentraler Service	100	100	229,88	100	100	229,88	4RV	9958
3240	459000	Sonstige Verbrauchsgüter	200	200	7,08	200	200	511,55	4K	120
3240	600100	Energiebezüge - Strom	100	100	0,00	100	100	0,00	3BE	9965
3240	618000	Instandhaltung von sonstigen Anlagen	100	100	0,00	100	100	0,00	4K	120
3240	621000	Sonstige Transporte	2 000	2 000	725,00	2 000	2 000	725,00	4K	120
3240	621009	Sonstige Transporte - intern - Wirtschaftshof	100	100	31,88	100	100	31,88	4K	227
3240	621040	Sonstige Transporte - Einnahme 2.3240.810040 *[6]*	2 000	2 000	0,00	2 000	2 000	0,00	4K	120
3240	621100	Sonstige Transporte - Einnahme 2.3240.810100 *[7]*	2 500	2 500	1 304,25	2 500	2 500	1 304,25	4K	120
3240	630000	Postdienste	9 100	14 000	13 702,23	9 100	14 000	13 702,23	MDIT	9949
3240	631700	Telekommunikationsdienste - MDIT	300	300	231,24	300	300	231,24	MDIT	9947
3240	690800	Abschreibung von Forderungen (Schadensfälle)	100	100	0,00				3BE	9951
3240	695000	Wertberichtigungen zu kurzfristigen Forderungen (LuL)	100	0	0,00				3BE	
3240	700000	Miet- und Pachtaufwand	105 000	99 000	49 197,35	105 000	99 000	49 377,35	4K	120

Ansatz 3240	Konto	Maßnahmen zur Förderung der darstellenden Kunst	Voranschlag 2023	Voranschlag 2022	Ergebnis 2021	Voranschlag 2023	Voranschlag 2022	Ergebnis 2021	BWST	S/D
			Ergebnisvoranschlag			Finanzierungsvoranschlag				
3240	700009	Miet- und Pachtaufwand - intern - Wirtschaftshof	100	100	0,00	100	100	0,00	4K	227
3240	700039	Miet- und Pachtaufwand - intern - Stadtgrün	100	100	0,00	100	100	0,00	4K	227
3240	700059	Miet- und Pachtaufwand - intern - Feuerwehr	100	100	0,00	100	100	0,00	4K	227
3240	700069	Miet- und Pachtaufwand - intern - Bambergsäle	23 000	23 000	3 225,11	23 000	23 000	3 225,11	4K	227
3240	700079	Miet- und Pachtaufwand - intern - Grundbenützung	0	100	0,00	0	100	0,00	4K	
3240	710000	Öffentliche Abgaben, ohne Gebühren gem. FAG	100	100	0,00	100	100	0,00	4K	120
3240	722000	Rückersätze von Erträgen	100	100	18 264,13	100	100	18 264,13	4K	
3240	728000	Entgelte für sonstige Leistungen *[8]*	361 000	392 000	144 897,74	361 000	392 000	150 670,24	4K	120
3240	728009	Entgelte für sonstige Leistungen - intern - Wirtschaftshof	1 000	2 000	166,00	1 000	2 000	166,00	4K	227
3240	728039	Entgelte für sonstige Leistungen - intern - Stadtgrün	200	200	0,00	200	200	0,00	4K	227
3240	728040	Entgelte für sonstige Leistungen - Einnahme 2.3240.810040 *[9]*	2 000	2 000	0,00	2 000	2 000	0,00	4K	120
3240	728059	Entgelte für sonstige Leistungen - intern - Feuerwehr	100	100	0,00	100	100	0,00	4K	227
3240	728069	Entgelte für sonstige Leistungen - intern - Bambergsäle	100	100	324,00	100	100	324,00	4K	227
3240	728100	Entgelte für sonstige Leistungen - 2.3240.810100 *[10]*	20 000	20 000	15 820,27	20 000	20 000	-2 056,63	4K	120
3240	728219	Entgelte für sonstige Leistungen - intern - Druckerei	700	1 400	591,10	700	1 400	591,10	MDIT	9955
3240	728509	Entgelte für sonstige Leistungen - intern - EDV	5 300	4 900	4 976,65	5 300	4 900	4 976,65	MDIT	9955
3240	728709	Entgelte für sonstige Leistungen - intern - Telefonanlage	300	100	233,00	300	100	233,00	MDIT	9957
3240	755000	Transfers an Unternehmen (ohne Finanzunternehmen) und andere *[11]*	100	100	400,00	100	100	400,00	4K	198
3240	757000	Transfers an private Organisationen ohne Erwerbszweck *[12]*	499 000	445 000	475 300,00	499 000	445 000	475 300,00	4K	198
3240	768000	Sonstige lfd.Transfers an private Haushalte *[13]*	100	100	0,00	100	100	0,00	4K	198
3240	777000	Kapitaltransfers an private Organisationen ohne Erwerbszweck *[14]*	100	100	0,00				4K	198
SU 22 / SU 32		**Summe Aufwendungen / Auszahlungen operative Gebarung**	**1 060 800**	**1 035 600**	**750 788,96**	**1 060 500**	**1 035 400**	**740 432,65**		
SA 0 / SA 1		**(0) Nettoergebnis (21 - 22) / Saldo (1) Geldfluss aus der operativen Gebarung (31 - 32)**	**-801 200**	**-776 000**	**-529 669,90**	**-800 900**	**-775 800**	**-659 091,62**		
SU 23		**Summe Haushaltsrücklagen**	**0**	**0**	**0,00**					
SA 00		**Nettoergebnis nach Zuweisung und Entnahmen von Haushaltsrücklagen (SA 0 +/- SU 23)**	**-801 200**	**-776 000**	**-529 669,90**					
Investive Gebarung										
SU 33		**Summe Einzahlungen investive Gebarung**				**0**	**0**	**0,00**		
3240	777000	Kapitaltransfers an private Organisationen ohne Erwerbszweck *[15]*				100	100	0,00	4K	198
SU 34		**Summe Auszahlungen investive Gebarung**				**100**	**100**	**0,00**		
SA 2		**Saldo (2) Geldfluss aus der investiven Gebarung (33 - 34)**				**-100**	**-100**	**0,00**		
SA 3		**Saldo (3) Nettofinanzierungssaldo (SA 1 + SA 2)**				**-801 000**	**-775 900**	**-659 091,62**		
Finanzierungstätigkeit										
SU 35		**Summe Einzahlungen aus der Finanzierungstätigkeit**				**0**	**0**	**0,00**		
SU 36		**Summe Auszahlungen aus der Finanzierungstätigkeit**				**0**	**0**	**0,00**		
SA 4		**Saldo (4) Geldfluss aus der Finanzierungstätigkeit (35 - 36)**				**0**	**0**	**0,00**		
SA 5		**Saldo (5) Geldfluss aus der voranschlagswirksamen Gebarung (SA 3 + SA 4)**				**-801 000**	**-775 900**	**-659 091,62**		

Erläuterungen:			
3240	808000	[1]	Einnahmen aus Programmverkauf
3240	810000	[2]	Einnahmen aus Musik-, Sprech- und Kindertheater
3240	810040	[3]	Einnahmen aus Theaterfahrten
3240	810100	[4]	Einnahmen aus Theaterveranstaltungen (erweitertes Abo)
3240	861101	[5]	Bedarfszuweisung Land für Förderung von Kulturveranstaltungen
3240	621040	[6]	Transportleistungen für Theaterfahrten
3240	621100	[7]	Transportleistungen für Theaterveranstaltungen (erweitertes Abo)
3240	728000	[8]	Honorare für Sprech-, Musik- und Kindertheater, Tantiemen, AKM-Beiträge, Verpflegungskosten, Plakatierungs- und Werbungskosten, Dienstleistungen
3240	728040	[9]	Fremdleistungen für Theaterfahrten (wie z.B. Eintrittskarten)
3240	728100	[10]	Erweitertes Abo - Eintrittskarten
3240	755000	[11]	Subventionen an Firmen für Theaterveranstaltungen
3240	757000	[12]	Subventionen an neuebuehnevillach und Vereine für diverse Projekte
3240	768000	[13]	Subventionen an Einzelpersonen für Theaterveranstaltungen
3240	777000	[14]	Vereine für Theaterveranstaltungen - Investitionszuschüsse
3240	777000	[15]	Vereine für Theaterveranstaltungen - Investitionszuschüsse

A 33	Schrifttum und Sprache	Voranschlag 2023	Voranschlag 2022	Ergebnis 2021	Voranschlag 2023	Voranschlag 2022	Ergebnis 2021	BWST	S/D
		Ergebnisvoranschlag			Finanzierungsvoranschlag				
SA 0 / SA 1	(0) Nettoergebnis (21 - 22) / Saldo (1) Geldfluss aus der operativen Gebarung (31 - 32)	-88 300	-71 100	-63 714,10	-88 200	-71 000	-64 414,10		
SA 00	Nettoergebnis nach Zuweisung und Entnahmen von Haushaltsrücklagen (SA 0 +/- SU 23)	-88 300	-71 100	-63 714,10					
SA 2	Saldo (2) Geldfluss aus der investiven Gebarung (33 - 34)				-100	-100	0,00		
SA 3	Saldo (3) Nettofinanzierungssaldo (SA 1 + SA 2)				-88 300	-71 100	-64 414,10		
SA 4	Saldo (4) Geldfluss aus der Finanzierungstätigkeit (35 - 36)				0	0	0,00		
SA 5	Saldo (5) Geldfluss aus der voranschlagswirksamen Gebarung (SA 3 + SA 4)				-88 300	-71 100	-64 414,10		

UA 330	Förderung von Schrifttum und Sprache	Voranschlag 2023	Voranschlag 2022	Ergebnis 2021	Voranschlag 2023	Voranschlag 2022	Ergebnis 2021	BWST	S/D
		Ergebnisvoranschlag			Finanzierungsvoranschlag				
SA 0 / SA 1	(0) Nettoergebnis (21 - 22) / Saldo (1) Geldfluss aus der operativen Gebarung (31 - 32)	-88 300	-71 100	-63 714,10	-88 200	-71 000	-64 414,10		
SA 00	Nettoergebnis nach Zuweisung und Entnahmen von Haushaltsrücklagen (SA 0 +/- SU 23)	-88 300	-71 100	-63 714,10					
SA 2	Saldo (2) Geldfluss aus der investiven Gebarung (33 - 34)				-100	-100	0,00		
SA 3	Saldo (3) Nettofinanzierungssaldo (SA 1 + SA 2)				-88 300	-71 100	-64 414,10		
SA 4	Saldo (4) Geldfluss aus der Finanzierungstätigkeit (35 - 36)				0	0	0,00		
SA 5	Saldo (5) Geldfluss aus der voranschlagswirksamen Gebarung (SA 3 + SA 4)				-88 300	-71 100	-64 414,10		

Ansatz 3300 Konto	Förderung von Schrifttum und Sprache	Voranschlag 2023	Voranschlag 2022	Ergebnis 2021	Voranschlag 2023	Voranschlag 2022	Ergebnis 2021	BWST	S/D
		Ergebnisvoranschlag			Finanzierungsvoranschlag				
Operative Gebarung									
3300 810000	Erträge aus Leistungen *[1]*	800	2 500	468,60	800	2 500	468,60	4K	
SU 21 / SU 31	**Summe Erträge / Einzahlungen operative Gebarung**	**800**	**2 500**	**468,60**	**800**	**2 500**	**468,60**		
3300 413000	Handelswaren	100	100	0,00	100	100	0,00	4K	225
3300 413400	Handelswaren zur unentgeltlichen Weitergabe	400	400	329,60	400	400	329,60	4K	225
3300 456000	Schreib-, Zeichen- und sonstige Büromittel	100	100	0,00	100	100	0,00	4K	225
3300 457000	Druckwerke	3 900	3 500	1 794,18	3 900	3 500	1 794,18	4K	225
3300 459000	Sonstige Verbrauchsgüter	100	100	0,00	100	100	0,00	4K	225
3300 621000	Sonstige Transporte	500	500	0,00	500	500	0,00	4K	225
3300 621009	Sonstige Transporte - intern Wirtschaftshof	100	100	0,00	100	100	0,00	4K	227
3300 630000	Postdienste	100	500	0,00	100	500	0,00	MDIT	9949
3300 700000	Miet- und Pachtaufwand	1 000	1 000	0,00	1 000	1 000	0,00	4K	225
3300 700009	Miet- und Pachtaufwand - intern - Wirtschaftshof	100	100	0,00	100	100	0,00	4K	227
3300 700039	Miet- und Pachtaufwand - intern - Stadtgrün	100	100	0,00	100	100	0,00	4K	227
3300 700069	Miet- und Pachtaufwand - intern - Bambergsäle	1 500	1 500	433,08	1 500	1 500	433,08	4K	227
3300 728000	Entgelte für sonstige Leistungen *[2]*	19 000	19 000	19 733,50	19 000	19 000	19 733,50	4K	225
3300 728009	Entgelte für sonstige Leistungen - intern - Wirtschaftshof	100	100	0,00	100	100	0,00	4K	227
3300 728039	Entgelte für sonstige Leistungen - intern - Stadtgrün	100	100	0,00	100	100	0,00	4K	227
3300 728069	Entgelte für sonstige Leistungen - intern - Bambergsäle	100	100	92,34	100	100	92,34	4K	227
3300 728219	Entgelte für sonstige Leistungen - intern - Druckerei	100	100	0,00	100	100	0,00	MDIT	9955
3300 755000	Transfers an Unternehmen (ohne Finanzunternehmen) und andere *[3]*	17 100	100	15 000,00	17 100	100	15 000,00	4K	199
3300 757000	Transfers an private Organisationen ohne Erwerbszweck *[4]*	37 500	42 000	19 250,00	37 500	42 000	19 250,00	4K	199
3300 768000	Sonstige lfd.Transfers an private Haushalte *[5]*	7 000	4 000	7 550,00	7 000	4 000	8 250,00	4K	199
3300 777000	Kapitaltransfers an private Organisationen ohne Erwerbszweck *[6]*	100	100	0,00				4K	199
SU 22 / SU 32	**Summe Aufwendungen / Auszahlungen operative Gebarung**	**89 100**	**73 600**	**64 182,70**	**89 000**	**73 500**	**64 882,70**		
SA 0 / SA 1	**(0) Nettoergebnis (21 - 22) / Saldo (1) Geldfluss aus der operativen Gebarung (31 - 32)**	**-88 300**	**-71 100**	**-63 714,10**	**-88 200**	**-71 000**	**-64 414,10**		
SU 23	**Summe Haushaltsrücklagen**	**0**	**0**	**0,00**					
SA 00	**Nettoergebnis nach Zuweisung und Entnahmen von Haushaltsrücklagen (SA 0 +/- SU 23)**	**-88 300**	**-71 100**	**-63 714,10**					
Investive Gebarung									
SU 33	**Summe Einzahlungen investive Gebarung**				**0**	**0**	**0,00**		
3300 777000	Kapitaltransfers an private Organisationen ohne Erwerbszweck *[7]*				100	100	0,00	4K	199
SU 34	**Summe Auszahlungen investive Gebarung**				**100**	**100**	**0,00**		
SA 2	**Saldo (2) Geldfluss aus der investiven Gebarung (33 - 34)**				**-100**	**-100**	**0,00**		
SA 3	**Saldo (3) Nettofinanzierungssaldo (SA 1 + SA 2)**				**-88 300**	**-71 100**	**-64 414,10**		
Finanzierungstätigkeit									
SU 35	**Summe Einzahlungen aus der Finanzierungstätigkeit**				**0**	**0**	**0,00**		
SU 36	**Summe Auszahlungen aus der Finanzierungstätigkeit**				**0**	**0**	**0,00**		

Ansatz 3300 Konto	Förderung von Schrifttum und Sprache	Voranschlag 2023	Voranschlag 2022	Ergebnis 2021	Voranschlag 2023	Voranschlag 2022	Ergebnis 2021	BWST	S/D
		Ergebnisvoranschlag			Finanzierungsvoranschlag				
SA 4	**Saldo (4) Geldfluss aus der Finanzierungstätigkeit (35 - 36)**				**0**	**0**	**0,00**		
SA 5	**Saldo (5) Geldfluss aus der voranschlagswirksamen Gebarung (SA 3 + SA 4)**				**-88 300**	**-71 100**	**-64 414,10**		

Erläuterungen:			
3300	810000	[1]	Eintrittsgelder
3300	728000	[2]	Lesungen - Honorare, Plakatierung, Nächtigung, Spesenersatz, Dienstleistungen, Konsumationen
3300	755000	[3]	Subventionen an Verlage
3300	757000	[4]	Subventionen an Vereine für Maßnahmen zur Leseförderung
3300	768000	[5]	Einzelpersonen - sonstige Förderungen
3300	777000	[6]	Vereine - Investitionszuschüsse (wie z.B. Leseförderung)
3300	777000	[7]	Vereine - Investitionszuschüsse (wie z.B. Leseförderung)

A 36	Heimatpflege	Voranschlag 2023	Voranschlag 2022	Ergebnis 2021	Voranschlag 2023	Voranschlag 2022	Ergebnis 2021	BWST	S/D
		Ergebnisvoranschlag			Finanzierungsvoranschlag				
SA 0 / SA 1	**(0) Nettoergebnis (21 - 22) / Saldo (1) Geldfluss aus der operativen Gebarung (31 - 32)**	**-531 300**	**-547 300**	**-335 662,19**	**-518 300**	**-546 500**	**-279 585,76**		
SA 00	**Nettoergebnis nach Zuweisung und Entnahmen von Haushaltsrücklagen (SA 0 +/- SU 23)**	**-531 300**	**-547 300**	**-335 662,19**					
SA 2	**Saldo (2) Geldfluss aus der investiven Gebarung (33 - 34)**				**-77 800**	**-70 600**	**0,00**		
SA 3	**Saldo (3) Nettofinanzierungssaldo (SA 1 + SA 2)**				**-596 100**	**-617 100**	**-279 585,76**		
SA 4	**Saldo (4) Geldfluss aus der Finanzierungstätigkeit (35 - 36)**				**59 500**	**50 700**	**-19 551,32**		
SA 5	**Saldo (5) Geldfluss aus der voranschlagswirksamen Gebarung (SA 3 + SA 4)**				**-536 600**	**-566 400**	**-299 137,08**		

UA 362	Denkmalpflege	Voranschlag 2023	Voranschlag 2022	Ergebnis 2021	Voranschlag 2023	Voranschlag 2022	Ergebnis 2021	BWST	S/D
		Ergebnisvoranschlag			Finanzierungsvoranschlag				
SA 0 / SA 1	**(0) Nettoergebnis (21 - 22) / Saldo (1) Geldfluss aus der operativen Gebarung (31 - 32)**	**-92 300**	**-101 400**	**-48 060,68**	**-91 800**	**-101 000**	**-49 054,67**		
SA 00	**Nettoergebnis nach Zuweisung und Entnahmen von Haushaltsrücklagen (SA 0 +/- SU 23)**	**-92 300**	**-101 400**	**-48 060,68**					
SA 2	**Saldo (2) Geldfluss aus der investiven Gebarung (33 - 34)**				**-10 000**	**-2 000**	**0,00**		
SA 3	**Saldo (3) Nettofinanzierungssaldo (SA 1 + SA 2)**				**-101 800**	**-103 000**	**-49 054,67**		
SA 4	**Saldo (4) Geldfluss aus der Finanzierungstätigkeit (35 - 36)**				**3 400**	**-6 000**	**-7 829,18**		
SA 5	**Saldo (5) Geldfluss aus der voranschlagswirksamen Gebarung (SA 3 + SA 4)**				**-98 400**	**-109 000**	**-56 883,85**		

Ansatz 3620 Konto	Denkmalpflege	Voranschlag 2023	Voranschlag 2022	Ergebnis 2021	Voranschlag 2023	Voranschlag 2022	Ergebnis 2021	BWST	S/D
		Ergebnisvoranschlag			Finanzierungsvoranschlag				
Operative Gebarung									
SU 21 / SU 31	**Summe Erträge / Einzahlungen operative Gebarung**	**0**	**0**	**0,00**	**0**	**0**	**0,00**		
3620 413000	Handelswaren	100	100	0,00	100	100	0,00	5SF	116
3620 413400	Handelswaren zur unentgeltlichen Weitergabe *[1]*	12 800	12 000	9 533,87	12 800	12 000	9 533,87	5SF	116
3620 459000	Sonstige Verbrauchsgüter *[2]*	700	600	156,95	700	600	136,96	5SF	116
3620 615000	Instandhaltung von Kulturgütern	8 000	8 000	0,00	8 000	8 000	0,00	5SF	
3620 615200	Instandhaltung von Kulturgütern	1 000	1 000	0,00	1 000	1 000	0,00	2T	
3620 615300	Instandhaltung von Kulturgütern	1 800	1 800	0,00	1 800	1 800	0,00	2HL	
3620 615600	Instandhaltung von Kulturgütern	10 000	20 000	3 200,76	10 000	20 000	3 200,76	5W	366
3620 619000	Instandhaltung von Sonderanlagen	1 000	5 000	0,00	1 000	5 000	0,00	5SF	
3620 619310	Instandhaltung von Sonderanlagen - Denkmäler auf Öffentlichen Gut	1 000	1 000	0,00	1 000	1 000	0,00	2T	
3620 640000	Rechts- und Beratungsaufwand	1 000	3 000	0,00	1 000	3 000	0,00	5SF	
3620 640600	Rechts- und Beratungsaufwand	500	500	0,00	500	500	0,00	5W	366
3620 650000	Zinsen für Finanzschulden - in Euro	2 800	500	467,35	2 800	500	467,35	GG3D	9943
3620 680500	Planmäßige Abschreibung - Sonderanlagen	500	400	455,54				3BE	9969
3620 728000	Entgelte für sonstige Leistungen	2 000	2 000	0,00	2 000	2 000	0,00	5SF	
3620 728039	Entgelte für sonstige Leistungen - intern - Stadtgrün	1 600	1 500	494,90	1 600	1 500	494,90	5SF	268
3620 728209	Entgelte für sonstige Leistungen - intern - Wirtschaftshof	2 000	2 000	0,00	2 000	2 000	0,00	2T	
3620 728339	Entgelte für sonstige Leistungen - intern - Friedhöfe - 2.8170.811109	43 500	40 000	33 751,31	43 500	40 000	35 220,83	5SF	268
3620 728600	Entgelte für sonstige Leistungen	500	500	0,00	500	500	0,00	5W	366
3620 728609	Entgelte für sonstige Leistungen - intern - Wirtschaftshof	1 500	1 500	0,00	1 500	1 500	0,00	5W	9956
SU 22 / SU 32	**Summe Aufwendungen / Auszahlungen operative Gebarung**	**92 300**	**101 400**	**48 060,68**	**91 800**	**101 000**	**49 054,67**		
SA 0 / SA 1	**(0) Nettoergebnis (21 - 22) / Saldo (1) Geldfluss aus der operativen Gebarung (31 - 32)**	**-92 300**	**-101 400**	**-48 060,68**	**-91 800**	**-101 000**	**-49 054,67**		
SU 23	**Summe Haushaltsrücklagen**	**0**	**0**	**0,00**					
SA 00	**Nettoergebnis nach Zuweisung und Entnahmen von Haushaltsrücklagen (SA 0 +/- SU 23)**	**-92 300**	**-101 400**	**-48 060,68**					
Investive Gebarung									
SU 33	**Summe Einzahlungen investive Gebarung**				**0**	**0**	**0,00**		
3620 006000	Sonstige Grundstückseinrichtungen				0	2 000	0,00	5SF	
3620 050000	Sonderanlagen *[3]*				10 000	0	0,00	5SF	
SU 34	**Summe Auszahlungen investive Gebarung**				**10 000**	**2 000**	**0,00**		
SA 2	**Saldo (2) Geldfluss aus der investiven Gebarung (33 - 34)**				**-10 000**	**-2 000**	**0,00**		
SA 3	**Saldo (3) Nettofinanzierungssaldo (SA 1 + SA 2)**				**-101 800**	**-103 000**	**-49 054,67**		
Finanzierungstätigkeit									
3620 346100	Investitionsdarlehen von Finanzunternehmen				10 000	2 000	0,00	GG3D	
SU 35	**Summe Einzahlungen aus der Finanzierungstätigkeit**				**10 000**	**2 000**	**0,00**		
3620 346100	Investitionsdarlehen (Tilgung) - Finanzunternehmen				6 600	8 000	7 829,18	GG3D	9943
SU 36	**Summe Auszahlungen aus der Finanzierungstätigkeit**				**6 600**	**8 000**	**7 829,18**		

Ansatz 3620 Konto	Denkmalpflege	Voranschlag 2023	Voranschlag 2022	Ergebnis 2021	Voranschlag 2023	Voranschlag 2022	Ergebnis 2021	BWST	S/D
		Ergebnisvoranschlag			Finanzierungsvoranschlag				
SA 4	**Saldo (4) Geldfluss aus der Finanzierungstätigkeit (35 - 36)**				**3 400**	**-6 000**	**-7 829,18**		
SA 5	**Saldo (5) Geldfluss aus der voranschlagswirksamen Gebarung (SA 3 + SA 4)**				**-98 400**	**-109 000**	**-56 883,85**		

Erläuterungen:			
3620	413400	[1]	Kränze und Pflanzen für Helden- und Ehrengräber
3620	459000	[2]	Pflanzen für Helden- und Ehrengräber
3620	050000	[3]	Grabsteine (2 Stück)

UA 369	Sonstige Einrichtungen und Maßnahmen	Voranschlag 2023	Voranschlag 2022	Ergebnis 2021	Voranschlag 2023	Voranschlag 2022	Ergebnis 2021	BWST	S/D
		Ergebnisvoranschlag			Finanzierungsvoranschlag				
SA 0 / SA 1	**(0) Nettoergebnis (21 - 22) / Saldo (1) Geldfluss aus der operativen Gebarung (31 - 32)**	**-439 000**	**-445 900**	**-287 601,51**	**-426 500**	**-445 500**	**-230 531,09**		
SA 00	**Nettoergebnis nach Zuweisung und Entnahmen von Haushaltsrücklagen (SA 0 +/- SU 23)**	**-439 000**	**-445 900**	**-287 601,51**					
SA 2	**Saldo (2) Geldfluss aus der investiven Gebarung (33 - 34)**				**-67 800**	**-68 600**	**0,00**		
SA 3	**Saldo (3) Nettofinanzierungssaldo (SA 1 + SA 2)**				**-494 300**	**-514 100**	**-230 531,09**		
SA 4	**Saldo (4) Geldfluss aus der Finanzierungstätigkeit (35 - 36)**				**56 100**	**56 700**	**-11 722,14**		
SA 5	**Saldo (5) Geldfluss aus der voranschlagswirksamen Gebarung (SA 3 + SA 4)**				**-438 200**	**-457 400**	**-242 253,23**		

Ansatz 3690 Konto		Sonstige Einrichtungen und Maßnahmen	Voranschlag 2023	Voranschlag 2022	Ergebnis 2021	Voranschlag 2023	Voranschlag 2022	Ergebnis 2021	BWST	S/D
			Ergebnisvoranschlag			Finanzierungsvoranschlag				
Operative Gebarung										
3690	811100	Miet- und Pachtertrag *[1]*	3 400	3 400	0,00	3 400	3 400	3 840,00	5W	
3690	816000	Kostenbeiträge (-Ersätze) für sonstige Leistungen *[2]*	6 000	6 000	5 667,50	6 000	6 000	592,90	5W	
3690	816009	Kostenbeiträge (-Ersätze) für für sonstige Leistungen - intern	18 400	19 800	1 366,00	18 400	19 800	1 165,00	5W	
3690	819000	Übrige nicht finanzierungswirksame Erträge	0	0	24,00				3BE	
3690	829380	Sonstige Erträge - Schadensfall - 3690.61x380 *[3]*	100	100	96,84	100	100	57,15	5W	
SU 21 / SU 31		**Summe Erträge / Einzahlungen operative Gebarung**	**27 900**	**29 300**	**7 154,34**	**27 900**	**29 300**	**5 655,05**		
3690	400000	Geringwertige Wirtschaftsgüter (GWG)	8 300	6 700	2 214,11	8 300	6 700	2 214,11	5W	160
3690	459000	Sonstige Verbrauchsgüter	2 800	4 000	2 474,23	2 800	4 000	2 474,23	5W	160
3690	600100	Energiebezüge - Strom	100	100	0,00	100	100	0,00	3BE	9965
3690	616000	Instandh.von Maschinen u.masch.Anlagen	1 000	2 000	584,72	1 000	2 000	584,72	5W	160
3690	618000	Instandhaltung von sonstigen Anlagen	1 000	3 500	-84,14	1 000	3 500	-84,14	5W	160
3690	618380	Instandhaltung von sonstigen Anlagen - Schadensfall - 3690.829380	100	100	0,00	100	100	0,00	5W	
3690	619000	Instandhaltung von Sonderanlagen	100	100	36,67	100	100	36,67	5W	160
3690	621000	Sonstige Transporte	4 000	8 000	2 197,75	4 000	8 000	2 197,75	5W	160

Ansatz 3690	Konto	Sonstige Einrichtungen und Maßnahmen	Voranschlag 2023	Voranschlag 2022	Ergebnis 2021	Voranschlag 2023	Voranschlag 2022	Ergebnis 2021	BWST	S/D
			Ergebnisvoranschlag			Finanzierungsvoranschlag				
3690	631000	Telekommunikationsdienste	100	100	0,00	100	100	0,00	5W	160
3690	640000	Rechts- und Beratungsaufwand	0	1 000	0,00	0	1 000	0,00	5W	
3690	650000	Zinsen für Finanzschulden - in Euro	1 300	200	160,34	1 300	200	160,34	GG3D	9943
3690	680500	Planmäßige Abschreibung - Sonderanlagen	100	100	79,00				3BE	9969
3690	680700	Planmäßige Abschreibung - Amts-, Betriebs- und Geschäftsausstattung	5 700	5 800	7 856,40				3BE	9969
3690	690800	Abschreibung von Forderungen (Schadensfälle)	100	100	0,00				3BE	9951
3690	695000	Wertberichtigungen zu kurzfristigen Forderungen (LuL)	100	0	0,00				3BE	
3690	700000	Miet- und Pachtaufwand	6 000	4 000	5 195,74	6 000	4 000	5 195,74	5W	160
3690	728000	Entgelte für sonstige Leistungen *[4]*	2 500	2 900	2 897,67	2 500	2 900	2 897,67	5W	160
3690	728039	Entgelte für sonstige Leistungen - intern - Stadtgrün	10 000	10 000	5 491,05	10 000	10 000	9 464,65	5W	
3690	728609	Entgelte für sonstige Leistungen - intern - Wirtschaftshof	79 500	93 800	19 115,60	79 500	93 800	19 115,60	5W	9956
SU 22 / SU 32		**Summe Aufwendungen / Auszahlungen operative Gebarung**	**122 800**	**142 500**	**48 219,14**	**116 800**	**136 500**	**44 257,34**		
SA 0 / SA 1		**(0) Nettoergebnis (21 - 22) / Saldo (1) Geldfluss aus der operativen Gebarung (31 - 32)**	**-94 900**	**-113 200**	**-41 064,80**	**-88 900**	**-107 200**	**-38 602,29**		
SU 23		**Summe Haushaltsrücklagen**	**0**	**0**	**0,00**					
SA 00		**Nettoergebnis nach Zuweisung und Entnahmen von Haushaltsrücklagen (SA 0 +/- SU 23)**	**-94 900**	**-113 200**	**-41 064,80**					
Investive Gebarung										
SU 33		**Summe Einzahlungen investive Gebarung**				**0**	**0**	**0,00**		
3690	020100	Maschinen und maschinelle Anlagen *[5]*				67 000	67 000	0,00	5W	
3690	042000	Amts-, Betriebs- und Geschäftsausstattung *[6]*				800	1 600	0,00	5W	
SU 34		**Summe Auszahlungen investive Gebarung**				**67 800**	**68 600**	**0,00**		
SA 2		**Saldo (2) Geldfluss aus der investiven Gebarung (33 - 34)**				**-67 800**	**-68 600**	**0,00**		
SA 3		**Saldo (3) Nettofinanzierungssaldo (SA 1 + SA 2)**				**-156 700**	**-175 800**	**-38 602,29**		
Finanzierungstätigkeit										
3690	346100	Investitionsdarlehen von Finanzunternehmen				67 800	68 600	0,00	GG3D	
SU 35		**Summe Einzahlungen aus der Finanzierungstätigkeit**				**67 800**	**68 600**	**0,00**		
3690	346100	Investitionsdarlehen (Tilgung) - Finanzunternehmen				2 900	3 300	3 334,05	GG3D	9943
SU 36		**Summe Auszahlungen aus der Finanzierungstätigkeit**				**2 900**	**3 300**	**3 334,05**		
SA 4		**Saldo (4) Geldfluss aus der Finanzierungstätigkeit (35 - 36)**				**64 900**	**65 300**	**-3 334,05**		
SA 5		**Saldo (5) Geldfluss aus der voranschlagswirksamen Gebarung (SA 3 + SA 4)**				**-91 800**	**-110 500**	**-41 936,34**		

Erläuterungen:

3690	811100	[1]	Miete für Depot St. Johannerstraße
3690	816000	[2]	Ersätze für Verleih von Fahnen, Tanzböden, Masten, Absperrgitter
3690	829380	[3]	Schadenersätze von Versicherungen
3690	728000	[4]	Fahnenreinigung, Dienstleistungen
3690	020100	[5]	Übertrag 2022/2023 Maschinen und Geräte 5W
3690	042000	[6]	Handgeführte Wagen

Ansatz 3691 Konto	FEIERN MIT LOKALEM CHARAKTER	Voranschlag 2023	Voranschlag 2022	Ergebnis 2021	Voranschlag 2023	Voranschlag 2022	Ergebnis 2021	BWST	S/D
		Ergebnisvoranschlag			Finanzierungsvoranschlag				
Operative Gebarung									
3691 816100	Kostenbeiträge (-Ersätze) für sonstige Leistungen *[1]*	17 100	15 300	14 950,48	17 100	15 300	14 846,46	MDPB	
3691 817200	Erträge aus der Auflösung von sonstigen Rückstellungen - nicht konsumierte Urlaube	0	5 800	5 875,99				3BE	
3691 817210	Erträge aus der Auflösung von sonstigen Rückstellungen - nicht konsumierte Gleitzeit	600	0	335,92				3BE	
3691 827550	Kostenersätze für die Überlassung von Bediensteten an Dritte *[2]*	84 800	76 000	73 898,99	84 800	76 000	73 382,13	MDPB	
SU 21 / SU 31	**Summe Erträge / Einzahlungen operative Gebarung**	**102 500**	**97 100**	**95 061,38**	**101 900**	**91 300**	**88 228,59**		
3691 500000	Geldbezüge, Beamte AV	72 300	64 400	62 559,06	72 300	64 400	63 006,42	MDPL	9940
3691 569000	Sonstige Nebengebühren	3 500	3 500	3 480,19	3 500	3 500	3 481,24	MDPL	9940
3691 580000	DGB zum Ausgleichsfonds für Familienbeihilfen	3 200	2 900	2 816,08	3 200	2 900	2 835,31	MDPL	9940
3691 582000	Sonstige DGB zur sozialen Sicherheit	3 500	3 200	3 110,65	3 500	3 200	3 128,14	MDPL	9940
3691 588000	Kommunalsteuer	2 300	2 000	1 969,26	2 300	2 000	1 982,72	MDPL	9940
3691 592000	Dotierung von Rückstellungen für Jubiläumszuwendungen	500	100	1 939,29				3BE	9944
3691 593000	Dotierung von Rückstellungen für nicht konsumierte Urlaube	6 500	0	0,00				3BE	9944
3691 650000	Zinsen für Finanzschulden - in Euro	1 700	1 800	1 953,77	1 700	1 800	1 953,77	GG3D	9943
3691 690800	Abschreibung von Forderungen (Schadensfälle)	100	100	0,00				3BE	9951
3691 755000	Transfers an Unternehmen (ohne Finanzunternehmen) und andere *[3]*	265 000	265 000	205 000,00	265 000	265 000	145 000,00	GG3P	
3691 755100	Transfers an Unternehmen (ohne Finanzunternehmen) und andere *[4]*	55 000	52 000	0,00	55 000	52 000	0,00	BGMB	
3691 757100	Transfers an private Organisationen ohne Erwerbszweck *[5]*	33 000	30 000	50 969,79	33 000	30 000	50 969,79	BGMB	
SU 22 / SU 32	**Summe Aufwendungen / Auszahlungen operative Gebarung**	**446 600**	**425 000**	**333 798,09**	**439 500**	**424 800**	**272 357,39**		
SA 0 / SA 1	**(0) Nettoergebnis (21 - 22) / Saldo (1) Geldfluss aus der operativen Gebarung (31 - 32)**	**-344 100**	**-327 900**	**-238 736,71**	**-337 600**	**-333 500**	**-184 128,80**		
SU 23	**Summe Haushaltsrücklagen**	**0**	**0**	**0,00**					
SA 00	**Nettoergebnis nach Zuweisung und Entnahmen von Haushaltsrücklagen (SA 0 +/- SU 23)**	**-344 100**	**-327 900**	**-238 736,71**					
Investive Gebarung									
SU 33	**Summe Einzahlungen investive Gebarung**				**0**	**0**	**0,00**		
SU 34	**Summe Auszahlungen investive Gebarung**				**0**	**0**	**0,00**		
SA 2	**Saldo (2) Geldfluss aus der investiven Gebarung (33 - 34)**				**0**	**0**	**0,00**		
SA 3	**Saldo (3) Nettofinanzierungssaldo (SA 1 + SA 2)**				**-337 600**	**-333 500**	**-184 128,80**		
Finanzierungstätigkeit									
SU 35	**Summe Einzahlungen aus der Finanzierungstätigkeit**				**0**	**0**	**0,00**		
3691 346100	Investitionsdarlehen (Tilgung) - Finanzunternehmen				8 800	8 600	8 388,09	GG3D	9943
SU 36	**Summe Auszahlungen aus der Finanzierungstätigkeit**				**8 800**	**8 600**	**8 388,09**		
SA 4	**Saldo (4) Geldfluss aus der Finanzierungstätigkeit (35 - 36)**				**-8 800**	**-8 600**	**-8 388,09**		
SA 5	**Saldo (5) Geldfluss aus der voranschlagswirksamen Gebarung (SA 3 + SA 4)**				**-346 400**	**-342 100**	**-192 516,89**		

Erläuterungen:			
3691	816100	[1]	Kostenbeiträge Stadtmarketing Villach GmbH (Kirchtag) - Verwaltungskosten, Pensionsbeitrag
3691	827550	[2]	Personalkosten-Refundierungen Stadtmarketing Villach GmbH (Kirchtag)
3691	755000	[3]	Villacher Kirchtag GmbH - pauschalierte Basissubvention
3691	755100	[4]	Villacher Fasching GmbH - Projektsubvention
3691	757100	[5]	Verein Villacher Faschingsgilde - Veranstaltungssubvention

Ansatz 3693 / Konto	PROJEKT "STRASSENNAMEN"	Voranschlag 2023	Voranschlag 2022	Ergebnis 2021	Voranschlag 2023	Voranschlag 2022	Ergebnis 2021	BWST	S/D
		Ergebnisvoranschlag			Finanzierungsvoranschlag				
Operative Gebarung									
SU 21 / SU 31	**Summe Erträge / Einzahlungen operative Gebarung**	**0**	**0**	**0,00**	**0**	**0**	**0,00**		
3693 728000	Entgelte für sonstige Leistungen	0	0	7 000,00	0	0	7 000,00	GG4J	
SU 22 / SU 32	**Summe Aufwendungen / Auszahlungen operative Gebarung**	**0**	**0**	**7 000,00**	**0**	**0**	**7 000,00**		
SA 0 / SA 1	**(0) Nettoergebnis (21 - 22) / Saldo (1) Geldfluss aus der operativen Gebarung (31 - 32)**	**0**	**0**	**-7 000,00**	**0**	**0**	**-7 000,00**		
SU 23	**Summe Haushaltsrücklagen**	**0**	**0**	**0,00**					
SA 00	**Nettoergebnis nach Zuweisung und Entnahmen von Haushaltsrücklagen (SA 0 +/- SU 23)**	**0**	**0**	**-7 000,00**					
Investive Gebarung									
SU 33	**Summe Einzahlungen investive Gebarung**				**0**	**0**	**0,00**		
SU 34	**Summe Auszahlungen investive Gebarung**				**0**	**0**	**0,00**		
SA 2	**Saldo (2) Geldfluss aus der investiven Gebarung (33 - 34)**				**0**	**0**	**0,00**		
SA 3	**Saldo (3) Nettofinanzierungssaldo (SA 1 + SA 2)**				**0**	**0**	**-7 000,00**		
Finanzierungstätigkeit									
SU 35	**Summe Einzahlungen aus der Finanzierungstätigkeit**				**0**	**0**	**0,00**		
SU 36	**Summe Auszahlungen aus der Finanzierungstätigkeit**				**0**	**0**	**0,00**		
SA 4	**Saldo (4) Geldfluss aus der Finanzierungstätigkeit (35 - 36)**				**0**	**0**	**0,00**		
SA 5	**Saldo (5) Geldfluss aus der voranschlagswirksamen Gebarung (SA 3 + SA 4)**				**0**	**0**	**-7 000,00**		

Ansatz 3695 / Konto	VERMITTLUNGSPROGRAMM "POLITISCHE BILDUNG"	Voranschlag 2023	Voranschlag 2022	Ergebnis 2021	Voranschlag 2023	Voranschlag 2022	Ergebnis 2021	BWST	S/D
		Ergebnisvoranschlag			Finanzierungsvoranschlag				
Operative Gebarung									
SU 21 / SU 31	**Summe Erträge / Einzahlungen operative Gebarung**	**0**	**0**	**0,00**	**0**	**0**	**0,00**		
3695 400000	Geringwertige Wirtschaftsgüter (GWG)	0	100	0,00	0	100	0,00	GG4J	
3695 413400	Handelswaren zur unentgeltlichen Weitergabe	0	100	0,00	0	100	0,00	GG4J	
3695 457000	Druckwerke	0	100	0,00	0	100	0,00	GG4J	
3695 459000	Sonstige Verbrauchsgüter	0	100	0,00	0	100	0,00	GG4J	
3695 621000	Sonstige Transporte	0	100	0,00	0	100	0,00	GG4J	
3695 700000	Miet- und Pachtaufwand	0	100	0,00	0	100	0,00	GG4J	
3695 710000	Öffentliche Abgaben, ohne Gebühren gem. FAG	0	100	0,00	0	100	0,00	GG4J	
3695 728000	Entgelte für sonstige Leistungen *[1]*	0	4 100	800,00	0	4 100	800,00	GG4J	
SU 22 / SU 32	**Summe Aufwendungen / Auszahlungen operative Gebarung**	**0**	**4 800**	**800,00**	**0**	**4 800**	**800,00**		
SA 0 / SA 1	**(0) Nettoergebnis (21 - 22) / Saldo (1) Geldfluss aus der operativen Gebarung (31 - 32)**	**0**	**-4 800**	**-800,00**	**0**	**-4 800**	**-800,00**		
SU 23	**Summe Haushaltsrücklagen**	**0**	**0**	**0,00**					
SA 00	**Nettoergebnis nach Zuweisung und Entnahmen von Haushaltsrücklagen (SA 0 +/- SU 23)**	**0**	**-4 800**	**-800,00**					
Investive Gebarung									
SU 33	**Summe Einzahlungen investive Gebarung**				**0**	**0**	**0,00**		
SU 34	**Summe Auszahlungen investive Gebarung**				**0**	**0**	**0,00**		
SA 2	**Saldo (2) Geldfluss aus der investiven Gebarung (33 - 34)**				**0**	**0**	**0,00**		
SA 3	**Saldo (3) Nettofinanzierungssaldo (SA 1 + SA 2)**				**0**	**-4 800**	**-800,00**		
Finanzierungstätigkeit									
SU 35	**Summe Einzahlungen aus der Finanzierungstätigkeit**				**0**	**0**	**0,00**		
SU 36	**Summe Auszahlungen aus der Finanzierungstätigkeit**				**0**	**0**	**0,00**		
SA 4	**Saldo (4) Geldfluss aus der Finanzierungstätigkeit (35 - 36)**				**0**	**0**	**0,00**		
SA 5	**Saldo (5) Geldfluss aus der voranschlagswirksamen Gebarung (SA 3 + SA 4)**				**0**	**-4 800**	**-800,00**		

Erläuterungen:

3695 728000 [1] Stadtführungen, Dienstleistungen, Konsumationen

A 38	Sonstige Kulturpflege	Voranschlag 2023	Voranschlag 2022	Ergebnis 2021	Voranschlag 2023	Voranschlag 2022	Ergebnis 2021	BWST	S/D
		Ergebnisvoranschlag			Finanzierungsvoranschlag				
SA 0 / SA 1	(0) Nettoergebnis (21 - 22) / Saldo (1) Geldfluss aus der operativen Gebarung (31 - 32)	-283 300	-245 900	-263 260,74	-213 200	-175 800	-193 260,74		
SA 00	Nettoergebnis nach Zuweisung und Entnahmen von Haushaltsrücklagen (SA 0 +/- SU 23)	-283 300	-245 900	-193 260,74					
SA 2	Saldo (2) Geldfluss aus der investiven Gebarung (33 - 34)				-559 200	-1 528 100	-111 414,72		
SA 3	Saldo (3) Nettofinanzierungssaldo (SA 1 + SA 2)				-772 400	-1 703 900	-304 675,46		
SA 4	Saldo (4) Geldfluss aus der Finanzierungstätigkeit (35 - 36)				546 800	1 511 800	-18 403,61		
SA 5	Saldo (5) Geldfluss aus der voranschlagswirksamen Gebarung (SA 3 + SA 4)				-225 600	-192 100	-323 079,07		

UA 380	Einrichtungen der Kulturpflege	Voranschlag 2023	Voranschlag 2022	Ergebnis 2021	Voranschlag 2023	Voranschlag 2022	Ergebnis 2021	BWST	S/D
		Ergebnisvoranschlag			Finanzierungsvoranschlag				
SA 0 / SA 1	(0) Nettoergebnis (21 - 22) / Saldo (1) Geldfluss aus der operativen Gebarung (31 - 32)	-283 300	-245 900	-263 260,74	-213 200	-175 800	-193 260,74		
SA 00	Nettoergebnis nach Zuweisung und Entnahmen von Haushaltsrücklagen (SA 0 +/- SU 23)	-283 300	-245 900	-193 260,74					
SA 2	Saldo (2) Geldfluss aus der investiven Gebarung (33 - 34)				-559 200	-1 528 100	-111 414,72		
SA 3	Saldo (3) Nettofinanzierungssaldo (SA 1 + SA 2)				-772 400	-1 703 900	-304 675,46		
SA 4	Saldo (4) Geldfluss aus der Finanzierungstätigkeit (35 - 36)				546 800	1 511 800	-18 403,61		
SA 5	Saldo (5) Geldfluss aus der voranschlagswirksamen Gebarung (SA 3 + SA 4)				-225 600	-192 100	-323 079,07		

Ansatz 3800 Konto	Einrichtungen der Kulturpflege	Voranschlag 2023	Voranschlag 2022	Ergebnis 2021	Voranschlag 2023	Voranschlag 2022	Ergebnis 2021	BWST	S/D
		Ergebnisvoranschlag			Finanzierungsvoranschlag				
Operative Gebarung									
SU 21 / SU 31	**Summe Erträge / Einzahlungen operative Gebarung**	**0**	**0**	**0,00**	**0**	**0**	**0,00**		
3800 650000	Zinsen für Finanzschulden - in Euro	3 500	800	763,16	3 500	800	763,16	GG3D	9943
3800 710000	Öffentliche Abgaben, ohne Gebühren gem. FAG	500	0	0,00	500	0	0,00	2HL	313
3800 711000	Gebühren f.d.Ben.v.Gemeindeeinr. u. -anlagen gem. FAG	2 400	0	0,00	2 400	0	0,00	2HL	313
3800 755000	Transfers an Unternehmen (ohne Finanzunternehmen) und andere *[1]*	5 000	5 000	2 497,58	5 000	5 000	2 497,58	4K	106
3800 757000	Transfers an private Organisationen ohne Erwerbszweck *[2]*	190 000	170 000	190 000,00	190 000	170 000	190 000,00	4K	106
3800 777000	Kapitaltransfers an private Organisationen ohne Erwerbszweck *[3]*	100	100	0,00				4K	106
3800 777010	Kapitaltransfers an private Organisationen ohne Erwerbszweck	70 000	70 000	70 000,00				4K	
SU 22 / SU 32	**Summe Aufwendungen / Auszahlungen operative Gebarung**	**271 500**	**245 900**	**263 260,74**	**201 400**	**175 800**	**193 260,74**		
SA 0 / SA 1	**(0) Nettoergebnis (21 - 22) / Saldo (1) Geldfluss aus der operativen Gebarung (31 - 32)**	**-271 500**	**-245 900**	**-263 260,74**	**-201 400**	**-175 800**	**-193 260,74**		
3800 895122	Rücklage (Kap.R.) - Kapitalrücklage Kelag	0	0	70 000,00				GG3K	
SU 23	**Summe Haushaltsrücklagen**	**0**	**0**	**70 000,00**					
SA 00	**Nettoergebnis nach Zuweisung und Entnahmen von Haushaltsrücklagen (SA 0 +/- SU 23)**	**-271 500**	**-245 900**	**-193 260,74**					
Investive Gebarung									
3800 300901	Kapitaltransfers von Bund, KIP-Förderung				0	80 000	0,00	GG3	
3800 301901	Kapitaltransfers von Ländern - KIP-Förderung *[4]*				405 000	0	0,00	GG3	
SU 33	**Summe Einzahlungen investive Gebarung**				**405 000**	**80 000**	**0,00**		
3800 060400	Im Bau befindliche Grundstückseinrichtungen - Volkshaus Perau Außenanlagen *[5]*				270 400	270 400	0,00	2HL	534
3800 061400	Im Bau befindliche Gebäude und Bauten - Volkshaus Perau Bau *[6]*				539 100	1 183 000	41 414,72	2HL	534
3800 062400	Im Bau befindliche Sonderanlagen - Volkshaus Perau *[7]*				42 300	42 300	0,00	2HL	534
3800 063400	Im Bau befindliche Anlagen (Amts-, Betriebs- und Geschäftsausstattung) - Volkshaus Perau *[8]*				42 300	42 300	0,00	2HL	534
3800 777000	Kapitaltransfers an private Organisationen ohne Erwerbszweck *[9]*				100	100	0,00	4K	106
3800 777010	Kapitaltransfers an private Organisationen ohne Erwerbszweck				70 000	70 000	70 000,00	4K	
SU 34	**Summe Auszahlungen investive Gebarung**				**964 200**	**1 608 100**	**111 414,72**		
SA 2	**Saldo (2) Geldfluss aus der investiven Gebarung (33 - 34)**				**-559 200**	**-1 528 100**	**-111 414,72**		
SA 3	**Saldo (3) Nettofinanzierungssaldo (SA 1 + SA 2)**				**-760 600**	**-1 703 900**	**-304 675,46**		
Finanzierungstätigkeit									
3800 346100	Investitionsdarlehen von Finanzunternehmen				559 100	1 528 000	0,00	GG3D	
SU 35	**Summe Einzahlungen aus der Finanzierungstätigkeit**				**559 100**	**1 528 000**	**0,00**		
3800 346100	Investitionsdarlehen (Tilgung) - Finanzunternehmen				12 300	16 200	18 403,61	GG3D	9943
SU 36	**Summe Auszahlungen aus der Finanzierungstätigkeit**				**12 300**	**16 200**	**18 403,61**		
SA 4	**Saldo (4) Geldfluss aus der Finanzierungstätigkeit (35 - 36)**				**546 800**	**1 511 800**	**-18 403,61**		
SA 5	**Saldo (5) Geldfluss aus der voranschlagswirksamen Gebarung (SA 3 + SA 4)**				**-213 800**	**-192 100**	**-323 079,07**		

Erläuterungen:			
	3800	755000 [1]	"meine Heimat GenossenschaftmbH" - Betriebskostenzuschuss – Miete Versammlungssäle durch Senioren- und Kulturvereine
	3800	757000 [2]	Verein Volkshäuser - Vorschusszahlungen für Betriebskosten
	3800	777000 [3]	Verein Volkshäuser - Investitionszuschüsse
	3800	301901 [4]	FF Perau inkl. Volkshaus Neubau Übertrag 2022/2023
	3800	060400 [5]	FF Perau inkl. Volkshaus Neubau Übertrag 2022/2023
	3800	061400 [6]	FF Perau inkl. Volkshaus Neubau Übertrag 2022/2023
	3800	062400 [7]	FF Perau inkl. Volkshaus Neubau Übertrag 2022/2023
	3800	063400 [8]	FF Perau inkl. Volkshaus Neubau Übertrag 2022/2023
	3800	777000 [9]	Verein Volkshäuser - Investitionszuschüsse

Ansatz 3801		KULTURHAUS DROBOLLACH	Voranschlag 2023	Voranschlag 2022	Ergebnis 2021	Voranschlag 2023	Voranschlag 2022	Ergebnis 2021	BWST	S/D
Konto			Ergebnisvoranschlag			Finanzierungsvoranschlag				
Operative Gebarung										
	3801	811000 Miet- und Pachtertrag *[1]*	7 000	0	0,00	7 000	0	0,00	4FS	
	3801	829380 Sonstige Erträge - Schadensfall - 3801.61x380 *[2]*	100	0	0,00	100	0	0,00	4FS	
SU 21 / SU 31		**Summe Erträge / Einzahlungen operative Gebarung**	**7 100**	**0**	**0,00**	**7 100**	**0**	**0,00**		
	3801	400000 Geringwertige Wirtschaftsgüter (GWG)	900	0	0,00	900	0	0,00	4FS	193
	3801	454000 Reinigungsmittel	700	0	0,00	700	0	0,00	4FS	193
	3801	457000 Druckwerke	300	0	0,00	300	0	0,00	4FS	193
	3801	458000 Mittel zur ärztlichen Betreuung und Gesundheitsvorsorge	100	0	0,00	100	0	0,00	4FS	193
	3801	459000 Sonstige Verbrauchsgüter	400	0	0,00	400	0	0,00	4FS	193
	3801	600100 Energiebezüge - Strom	3 000	0	0,00	3 000	0	0,00	3BE	9965
	3801	614380 Instandhaltung von Gebäuden und Bauten - Schadensfall - 3801.829380	100	0	0,00	100	0	0,00	4FS	193
	3801	616000 Instandh.von Maschinen u.masch.Anlagen	200	0	0,00	200	0	0,00	4FS	193
	3801	631000 Telekommunikationsdienste	1 000	0	0,00	1 000	0	0,00	4FS	193
	3801	631700 Telekommunikationsdienste - MDIT	100	0	0,00	100	0	0,00	MDIT	9947
	3801	710000 Öffentliche Abgaben, ohne Gebühren gem. FAG	100	0	0,00	100	0	0,00	4FS	193
	3801	724100 Reisegebühren (einschl. Km-Geld)	300	0	0,00	300	0	0,00	4FS	193
	3801	728000 Entgelte für sonstige Leistungen *[3]*	5 400	0	0,00	5 400	0	0,00	4FS	193
	3801	728009 Entgelte für sonstige Leistungen - intern - Wirtschaftshof	2 000	0	0,00	2 000	0	0,00	4FS	194
	3801	728039 Entgelte für sonstige Leistungen - intern - Stadtgrün	1 500	0	0,00	1 500	0	0,00	4FS	194
	3801	728129 Entgelte für sonstige Leistungen - intern - Gebäudereinigung	2 600	0	0,00	2 600	0	0,00	2HLR	9961
	3801	728219 Entgelte für sonstige Leistungen - intern - Druckerei	100	0	0,00	100	0	0,00	MDIT	9955
	3801	728709 Entgelte für sonstige Leistungen - intern - Telefonanlage	100	0	0,00	100	0	0,00	MDIT	9957
SU 22 / SU 32		**Summe Aufwendungen / Auszahlungen operative Gebarung**	**18 900**	**0**	**0,00**	**18 900**	**0**	**0,00**		
SA 0 / SA 1		**(0) Nettoergebnis (21 - 22) / Saldo (1) Geldfluss aus der operativen Gebarung (31 - 32)**	**-11 800**	**0**	**0,00**	**-11 800**	**0**	**0,00**		
SU 23		**Summe Haushaltsrücklagen**	**0**	**0**	**0,00**					
SA 00		**Nettoergebnis nach Zuweisung und Entnahmen von Haushaltsrücklagen (SA 0 +/- SU 23)**	**-11 800**	**0**	**0,00**					

Ansatz 3801 Konto	KULTURHAUS DROBOLLACH	Voranschlag 2023	Voranschlag 2022	Ergebnis 2021	Voranschlag 2023	Voranschlag 2022	Ergebnis 2021	BWST	S/D
		Ergebnisvoranschlag			Finanzierungsvoranschlag				
Investive Gebarung									
SU 33	**Summe Einzahlungen investive Gebarung**				**0**	**0**	**0,00**		
SU 34	**Summe Auszahlungen investive Gebarung**				**0**	**0**	**0,00**		
SA 2	**Saldo (2) Geldfluss aus der investiven Gebarung (33 - 34)**				**0**	**0**	**0,00**		
SA 3	**Saldo (3) Nettofinanzierungssaldo (SA 1 + SA 2)**				**-11 800**	**0**	**0,00**		
Finanzierungstätigkeit									
SU 35	**Summe Einzahlungen aus der Finanzierungstätigkeit**				**0**	**0**	**0,00**		
SU 36	**Summe Auszahlungen aus der Finanzierungstätigkeit**				**0**	**0**	**0,00**		
SA 4	**Saldo (4) Geldfluss aus der Finanzierungstätigkeit (35 - 36)**				**0**	**0**	**0,00**		
SA 5	**Saldo (5) Geldfluss aus der voranschlagswirksamen Gebarung (SA 3 + SA 4)**				**-11 800**	**0**	**0,00**		

Erläuterungen:			
3801	811000	[1]	Mieteinnahmen
3801	829380	[2]	Schadenersätze von Versicherungen
3801	728000	[3]	Dienstleistungen (wie z.B. Techniker, Reinigung)

A 39	Kultus	Voranschlag 2023	Voranschlag 2022	Ergebnis 2021	Voranschlag 2023	Voranschlag 2022	Ergebnis 2021	BWST	S/D
		Ergebnisvoranschlag			Finanzierungsvoranschlag				
SA 0 / SA 1	**(0) Nettoergebnis (21 - 22) / Saldo (1) Geldfluss aus der operativen Gebarung (31 - 32)**	**-89 100**	**-76 700**	**-79 967,60**	**-82 700**	**-70 300**	**-15 535,53**		
SA 00	**Nettoergebnis nach Zuweisung und Entnahmen von Haushaltsrücklagen (SA 0 +/- SU 23)**	**-89 100**	**-76 700**	**-59 967,60**					
SA 2	**Saldo (2) Geldfluss aus der investiven Gebarung (33 - 34)**				**-2 000**	**-1 500**	**-56 000,00**		
SA 3	**Saldo (3) Nettofinanzierungssaldo (SA 1 + SA 2)**				**-84 700**	**-71 800**	**-71 535,53**		
SA 4	**Saldo (4) Geldfluss aus der Finanzierungstätigkeit (35 - 36)**				**-1 000**	**-1 800**	**-2 157,33**		
SA 5	**Saldo (5) Geldfluss aus der voranschlagswirksamen Gebarung (SA 3 + SA 4)**				**-85 700**	**-73 600**	**-73 692,86**		

UA 390	Kirchliche Angelegenheiten	Voranschlag 2023	Voranschlag 2022	Ergebnis 2021	Voranschlag 2023	Voranschlag 2022	Ergebnis 2021	BWST	S/D
		Ergebnisvoranschlag			Finanzierungsvoranschlag				
SA 0 / SA 1	**(0) Nettoergebnis (21 - 22) / Saldo (1) Geldfluss aus der operativen Gebarung (31 - 32)**	**-89 100**	**-76 700**	**-79 967,60**	**-82 700**	**-70 300**	**-15 535,53**		
SA 00	**Nettoergebnis nach Zuweisung und Entnahmen von Haushaltsrücklagen (SA 0 +/- SU 23)**	**-89 100**	**-76 700**	**-59 967,60**					
SA 2	**Saldo (2) Geldfluss aus der investiven Gebarung (33 - 34)**				**-2 000**	**-1 500**	**-56 000,00**		
SA 3	**Saldo (3) Nettofinanzierungssaldo (SA 1 + SA 2)**				**-84 700**	**-71 800**	**-71 535,53**		
SA 4	**Saldo (4) Geldfluss aus der Finanzierungstätigkeit (35 - 36)**				**-1 000**	**-1 800**	**-2 157,33**		
SA 5	**Saldo (5) Geldfluss aus der voranschlagswirksamen Gebarung (SA 3 + SA 4)**				**-85 700**	**-73 600**	**-73 692,86**		

Ansatz 3900 Konto		Kirchliche Angelegenheiten	Voranschlag 2023	Voranschlag 2022	Ergebnis 2021	Voranschlag 2023	Voranschlag 2022	Ergebnis 2021	BWST	S/D
			Ergebnisvoranschlag			Finanzierungsvoranschlag				
Operative Gebarung										
3900	808000	Veräußerungen von Waren	100	0	0,00	100	0	0,00	4MA	
3900	810000	Erträge aus Leistungen *[1]*	16 000	16 000	16 143,40	16 000	16 000	16 143,40	4MA	
3900	816000	Kostenbeiträge (-Ersätze) für sonstige Leistungen	0	0	1 301,00	0	0	2 025,67	2HL	
3900	829380	Sonstige Erträge - Schadensfall - 3900.614380 *[2]*	100	100	0,00	100	100	0,00	4MA	
3900	860000	Transfers von Bund, Bundesfond s und Bundeskammern	0	0	20 000,00	0	0	20 000,00	GG3	
3900	861101	Transfers von Ländern, Landesfonds u. -kammern - BZ	0	0	16 000,00	0	0	16 000,00	GG3	
SU 21 / SU 31		**Summe Erträge / Einzahlungen operative Gebarung**	**16 200**	**16 100**	**53 444,40**	**16 200**	**16 100**	**54 169,07**		
3900	400000	Geringwertige Wirtschaftsgüter (GWG)	1 700	500	0,00	1 700	500	0,00	4MA	174
3900	413000	Handelswaren zur entgeltlichen Weitergabe	500	0	0,00	500	0	0,00	4MA	174
3900	413400	Handelswaren zur unentgeltlichen Weitergabe	100	100	0,00	100	100	0,00	4MA	174
3900	454000	Reinigungsmittel	100	100	0,00	100	100	0,00	4MA	174
3900	455000	Chemische und sonstige artverwandte Mittel	100	100	0,00	100	100	0,00	4MA	174
3900	456000	Schreib-, Zeichen- und sonstige Büromittel	100	100	0,00	100	100	0,00	4MA	174
3900	457000	Druckwerke	3 500	3 000	0,00	3 500	3 000	0,00	4MA	174
3900	458000	Mittel zur ärztlichen Betreuung und Gesundheitsvorsorge	100	100	0,00	100	100	0,00	4MA	174
3900	459000	Sonstige Verbrauchsgüter	300	200	23,60	300	200	23,60	4MA	174
3900	459100	Sonstige Verbrauchsgüter	4 500	4 200	3 900,00	4 500	4 200	3 900,00	5S	
3900	522000	Geldbezüge, Angestellte nicht ganzjährig beschäftigt	20 100	18 900	18 389,60	20 100	18 900	18 389,60	MDPL	9940
3900	569000	Sonstige Nebengebühren	600	600	859,73	600	600	859,73	MDPL	9940
3900	580000	DGB zum Ausgleichsfonds für Familienbeihilfen	800	800	744,88	800	800	744,88	MDPL	9940
3900	581000	Dienstgeberbeiträge zur Alterssicherung	2 600	0	2 396,95	2 600	0	2 396,95	MDPL	9940
3900	582000	Sonstige DGB zur sozialen Sicherheit	2 100	4 400	1 898,85	2 100	4 400	1 898,85	MDPL	9940
3900	588000	Kommunalsteuer	600	600	573,00	600	600	573,00	MDPL	9940
3900	600100	Energiebezüge - Strom	2 500	2 300	1 075,68	2 500	2 300	1 075,68	3BE	9965
3900	614380	Instandhaltung von Gebäuden und Bauten - Schadensfall - 3900.829380	100	100	0,00	100	100	0,00	4MA	174

Ansatz 3900	Konto	Kirchliche Angelegenheiten	Voranschlag 2023	Voranschlag 2022	Ergebnis 2021	Voranschlag 2023	Voranschlag 2022	Ergebnis 2021	BWST	S/D
			Ergebnisvoranschlag			Finanzierungsvoranschlag				
3900	618000	Instandhaltung von sonstigen Anlagen	300	300	0,00	300	300	0,00	4MA	174
3900	618260	Instandhaltung von sonstigen Anlagen - 5F	600	100	509,04	600	100	509,04	5F	9964
3900	631000	Telekommunikationsdienste	100	100	31,50	100	100	35,91	4MA	174
3900	631700	Telekommunikationsdienste - MDIT	200	200	139,54	200	200	139,54	MDIT	9947
3900	650000	Zinsen für Finanzschulden - in Euro	900	100	103,74	900	100	103,74	GG3D	9943
3900	670000	Versicherungen	400	300	246,52	400	300	246,52	GG3V	9950
3900	680300	Planmäßige Abschreibung - Gebäude und Bauten	5 300	5 300	5 337,04				3BE	9969
3900	680700	Planmäßige Abschreibung - Amts-, Betriebs- und Geschäftsausstattung	100	100	103,73				3BE	9969
3900	700000	Miet- und Pachtaufwand	600	500	459,88	600	500	459,88	4MA	174
3900	710000	Öffentliche Abgaben, ohne Gebühren gem. FAG	100	100	0,00	100	100	0,00	4MA	174
3900	728000	Entgelte für sonstige Leistungen *[3]*	2 500	2 500	2 144,92	2 500	2 500	2 170,23	4MA	174
3900	728009	Entgelte für sonstige Leistungen - intern - Wirtschaftshof	200	200	0,00	200	200	0,00	2HL	
3900	728059	Entgelte für sonstige Leistungen - intern - Feuerwehr	800	800	0,00	800	800	0,00	4MA	291
3900	728100	Entgelte für sonstige Leistungen *[4]*	9 300	2 700	2 593,20	9 300	2 700	2 593,20	2HL	
3900	728109	Entgelte für sonstige Leistungen - intern - Wirtschaftshof	1 000	700	0,00	1 000	700	0,00	4MA	291
3900	728139	Entgelte für sonstige Leistungen - intern - Stadtgrün	20 000	20 000	14 884,15	20 000	20 000	16 168,80	5S	
3900	728219	Entgelte für sonstige Leistungen - intern - Druckerei	100	100	0,00	100	100	0,00	MDIT	9955
3900	728220	Entgelte für sonstige Leistungen - Überprüfungen	2 200	2 300	1 463,45	2 200	2 300	1 682,45	2HL	9963
3900	728709	Entgelte für sonstige Leistungen - intern - Telefonanlage	200	300	233,00	200	300	233,00	MDIT	9957
3900	757000	Transfers an private Organisationen ohne Erwerbszweck *[5]*	19 000	19 000	15 500,00	19 000	19 000	15 500,00	4K	270
3900	777000	Kapitaltransfers an private Organisationen ohne Erwerbszweck *[6]*	1 000	1 000	16 000,00				4K	270
3900	777010	Kapitaltransfers an private Organisationen ohne Erwerbszweck	0	0	43 800,00				4K	
SU 22 / SU 32		**Summe Aufwendungen / Auszahlungen operative Gebarung**	**105 300**	**92 800**	**133 412,00**	**98 900**	**86 400**	**69 704,60**		
SA 0 / SA 1		**(0) Nettoergebnis (21 - 22) / Saldo (1) Geldfluss aus der operativen Gebarung (31 - 32)**	**-89 100**	**-76 700**	**-79 967,60**	**-82 700**	**-70 300**	**-15 535,53**		
3900	895122	Rücklage (Kap.R.) - Kapitalrücklage Kelag	0	0	20 000,00				GG3K	
SU 23		**Summe Haushaltsrücklagen**	**0**	**0**	**20 000,00**					
SA 00		**Nettoergebnis nach Zuweisung und Entnahmen von Haushaltsrücklagen (SA 0 +/- SU 23)**	**-89 100**	**-76 700**	**-59 967,60**					
Investive Gebarung										
SU 33		**Summe Einzahlungen investive Gebarung**				**0**	**0**	**0,00**		
3900	042000	Amts-, Betriebs- und Geschäftsausstattung *[7]*				1 000	500	0,00	4MA	
3900	777000	Kapitaltransfers an private Organisationen ohne Erwerbszweck *[8]*				1 000	1 000	16 000,00	4K	270
3900	777010	Kapitaltransfers an private Organisationen ohne Erwerbszweck				0	0	40 000,00	4K	
SU 34		**Summe Auszahlungen investive Gebarung**				**2 000**	**1 500**	**56 000,00**		
SA 2		**Saldo (2) Geldfluss aus der investiven Gebarung (33 - 34)**				**-2 000**	**-1 500**	**-56 000,00**		
SA 3		**Saldo (3) Nettofinanzierungssaldo (SA 1 + SA 2)**				**-84 700**	**-71 800**	**-71 535,53**		
Finanzierungstätigkeit										
3900	346100	Investitionsdarlehen von Finanzunternehmen				1 000	500	0,00	GG3D	

Ansatz 3900 Konto		Kirchliche Angelegenheiten	Voranschlag 2023	Voranschlag 2022	Ergebnis 2021	Voranschlag 2023	Voranschlag 2022	Ergebnis 2021	BWST	S/D
			Ergebnisvoranschlag			Finanzierungsvoranschlag				
SU 35		**Summe Einzahlungen aus der Finanzierungstätigkeit**				**1 000**	**500**	**0,00**		
3900	346100	Investitionsdarlehen (Tilgung) - Finanzunternehmen				2 000	2 300	2 157,33	GG3D	9943
SU 36		**Summe Auszahlungen aus der Finanzierungstätigkeit**				**2 000**	**2 300**	**2 157,33**		
SA 4		**Saldo (4) Geldfluss aus der Finanzierungstätigkeit (35 - 36)**				**-1 000**	**-1 800**	**-2 157,33**		
SA 5		**Saldo (5) Geldfluss aus der voranschlagswirksamen Gebarung (SA 3 + SA 4)**				**-85 700**	**-73 600**	**-73 692,86**		

Erläuterungen:			
3900	810000	[1]	Eintrittsgelder Stadtpfarrturm
3900	829380	[2]	Schadenersätze von Versicherungen
3900	728000	[3]	Inserate, Dienstleistungen, Kassensystem
3900	728100	[4]	Stadtpfarrturm - Vergitterung, div. Reparatur- und Instandhaltungsarbeiten
3900	757000	[5]	Subventionen kirchliche Projekte (z.B. Lange Nacht der Kirchen), Förderung Projekt DENK.RAUM:FRESACH Europäische Toleranzgespräche
3900	777000	[6]	Pfarren - Investitionszuschüsse
3900	042000	[7]	Stadtpfarrturm - Hinweisschild, Wandhydrant, Betriebsausstattung
3900	777000	[8]	Pfarren - Investitionszuschüsse

Detailnachweis der Konten

Einzelplan 4	Soziale Wohlfahrt und Wohnbauförderung (Länder und Gemeinden)	Voranschlag 2023	Voranschlag 2022	Ergebnis 2021	Voranschlag 2023	Voranschlag 2022	Ergebnis 2021	BWST	S/D
		Ergebnisvoranschlag			Finanzierungsvoranschlag				
SA 0 / SA 1	(0) Nettoergebnis (21 - 22) / Saldo (1) Geldfluss aus der operativen Gebarung (31 - 32)	-31 907 700	-29 920 900	-27 597 467,35	-31 810 900	-29 855 700	-27 858 665,79		
SA 00	Nettoergebnis nach Zuweisung und Entnahmen von Haushaltsrücklagen (SA 0 +/- SU 23)	-31 907 700	-29 850 900	-27 575 026,35					
SA 2	Saldo (2) Geldfluss aus der investiven Gebarung (33 - 34)				221 300	250 500	316 807,38		
SA 3	Saldo (3) Nettofinanzierungssaldo (SA 1 + SA 2)				-31 589 600	-29 605 200	-27 541 858,41		
SA 4	Saldo (4) Geldfluss aus der Finanzierungstätigkeit (35 - 36)				-528 000	-539 500	-530 289,77		
SA 5	Saldo (5) Geldfluss aus der voranschlagswirksamen Gebarung (SA 3 + SA 4)				-32 117 600	-30 144 700	-28 072 148,18		

A 40	Gesonderte Verwaltung	Voranschlag 2023	Voranschlag 2022	Ergebnis 2021	Voranschlag 2023	Voranschlag 2022	Ergebnis 2021	BWST	S/D
		Ergebnisvoranschlag			Finanzierungsvoranschlag				
SA 0 / SA 1	(0) Nettoergebnis (21 - 22) / Saldo (1) Geldfluss aus der operativen Gebarung (31 - 32)	-2 422 300	-2 203 300	-1 755 406,32	-2 403 200	-2 166 300	-1 796 702,64		
SA 00	Nettoergebnis nach Zuweisung und Entnahmen von Haushaltsrücklagen (SA 0 +/- SU 23)	-2 422 300	-2 203 300	-1 755 406,32					
SA 2	Saldo (2) Geldfluss aus der investiven Gebarung (33 - 34)				0	-100	-1 260,00		
SA 3	Saldo (3) Nettofinanzierungssaldo (SA 1 + SA 2)				-2 403 200	-2 166 400	-1 797 962,64		
SA 4	Saldo (4) Geldfluss aus der Finanzierungstätigkeit (35 - 36)				0	100	0,00		
SA 5	Saldo (5) Geldfluss aus der voranschlagswirksamen Gebarung (SA 3 + SA 4)				-2 403 200	-2 166 300	-1 797 962,64		

UA 400	Sozialamt	Voranschlag 2023	Voranschlag 2022	Ergebnis 2021	Voranschlag 2023	Voranschlag 2022	Ergebnis 2021	BWST	S/D
		Ergebnisvoranschlag			Finanzierungsvoranschlag				
SA 0 / SA 1	(0) Nettoergebnis (21 - 22) / Saldo (1) Geldfluss aus der operativen Gebarung (31 - 32)	-699 600	-723 600	-405 407,41	-721 100	-722 800	-457 938,78		
SA 00	Nettoergebnis nach Zuweisung und Entnahmen von Haushaltsrücklagen (SA 0 +/- SU 23)	-699 600	-723 600	-405 407,41					
SA 2	Saldo (2) Geldfluss aus der investiven Gebarung (33 - 34)				0	-100	-1 260,00		
SA 3	Saldo (3) Nettofinanzierungssaldo (SA 1 + SA 2)				-721 100	-722 900	-459 198,78		
SA 4	Saldo (4) Geldfluss aus der Finanzierungstätigkeit (35 - 36)				0	100	0,00		
SA 5	Saldo (5) Geldfluss aus der voranschlagswirksamen Gebarung (SA 3 + SA 4)				-721 100	-722 800	-459 198,78		

Ansatz 4000	Sozialamt	Voranschlag 2023	Voranschlag 2022	Ergebnis 2021	Voranschlag 2023	Voranschlag 2022	Ergebnis 2021	BWST	S/D

Ansatz 4000 Konto		Sozialamt	Voranschlag 2023	Voranschlag 2022	Ergebnis 2021	Voranschlag 2023	Voranschlag 2022	Ergebnis 2021	BWST	S/D
			Ergebnisvoranschlag			Finanzierungsvoranschlag				
Operative Gebarung										
4000	816550	Kostenbeiträge (-Ersätze) für Personal *[1]*	900	10 500	10 335,96	900	10 500	10 335,96	MDPB	
4000	817200	Erträge aus der Auflösung von sonstigen Rückstellungen - nicht konsumierte Urlaube	2 900	6 200	2 616,76				3BE	
4000	817210	Erträge aus der Auflösung von sonstigen Rückstellungen - nicht konsumierte Gleitzeit	1 400	0	744,38				3BE	
4000	817400	Erträge aus der Auflösung von sonstigen Rückstellungen - Abfertigungen	21 300	0	41 218,42				3BE	
4000	817500	Erträge aus der Auflösung von sonstigen Rückstellungen - Jubiläumszuwendungen	0	0	9 421,66				3BE	
4000	829000	Sonstige Erträge - 1.4000.768000	100	100	263 635,20	100	100	263 635,20	4SO	
4000	860001	Transfers von Bund, Bundesfonds u. -kammern - GSBG 1996	2 500	2 000	1 688,37	2 500	2 000	2 459,58	4SO	
SU 21 / SU 31		**Summe Erträge / Einzahlungen operative Gebarung**	**29 100**	**18 800**	**329 660,75**	**3 500**	**12 600**	**276 430,74**		
4000	400000	Geringwertige Wirtschaftsgüter (GWG)	200	0	0,00	200	0	0,00	4SO	
4000	400009	Geringwertige Wirtschaftsgüter - intern - Zentraler Service	100	200	0,00	100	200	0,00	4RV	9958
4000	456009	Schreib-, Zeichen- und sonstige Büromittel - intern - Zentraler Service	1 000	1 000	205,99	1 000	1 000	205,99	4RV	9958
4000	457009	Druckwerke - intern - Zentraler Service	500	800	81,85	500	800	81,85	4RV	9958
4000	459009	Sonstige Verbrauchsgüter - intern - Zentraler Service	100	100	0,00	100	100	0,00	4RV	9958
4000	510000	Geldbezüge, Vertragsbedienstete AV	498 600	504 400	501 845,95	498 600	504 400	501 845,95	MDPL	9940
4000	522000	Geldbezüge, Angestellte nicht ganzjährig beschäftigt	0	0	2 201,23	0	0	2 201,23	MDPL	9940
4000	563000	Sonstige Aufwandsentschädigungen	900	900	528,36	900	900	528,36	MDPL	9940
4000	565000	Mehrleistungsvergütungen	7 400	7 000	2 339,50	7 400	7 000	2 339,50	MDPL	9940
4000	566000	Zuwendungen aus Anlass von Dienstjubiläen	0	0	7 562,96	0	0	7 562,96	MDPL	9940
4000	569000	Sonstige Nebengebühren	11 100	13 100	12 294,56	11 100	13 100	12 294,56	MDPL	9940
4000	580000	DGB zum Ausgleichsfonds für Familienbeihilfen	14 700	15 400	15 559,17	14 700	15 400	15 559,17	MDPL	9940
4000	581000	Dienstgeberbeiträge zur Alterssicherung	61 100	0	64 385,67	61 100	0	64 385,67	MDPL	9940
4000	581010	Dienstgeberbeiträge zur Alterssicherung - Betriebspension	5 600	6 200	6 921,40	5 600	6 200	6 921,40	MDPL	9940
4000	582000	Sonstige DGB zur sozialen Sicherheit	42 200	110 700	45 332,38	42 200	110 700	45 332,38	MDPL	9940
4000	591000	Dotierung von Rückstellungen für Abfertigungen	0	1 600	0,00				3BE	9944
4000	592000	Dotierung von Rückstellungen für Jubiläumszuwendungen	3 100	4 700	0,00				3BE	9944
4000	621000	Sonstige Transporte	100	100	0,00	100	100	0,00	4SO	281
4000	630000	Postdienste	3 600	5 000	4 229,49	3 600	5 000	4 229,49	MDIT	9949
4000	631700	Telekommunikationsdienste - MDIT	1 500	1 300	1 874,24	1 500	1 300	1 874,24	MDIT	9947
4000	680700	Planmäßige Abschreibung - Amts-, Betriebs- und Geschäftsausstattung	1 000	700	849,64				3BE	9969
4000	700000	Miet- und Pachtaufwand	200	200	0,00	200	200	0,00	4SO	281
4000	723000	Amtspauschalien und Repräsentationsaufwendungen *[2]*	3 000	3 000	2 961,75	3 000	3 000	3 211,75	4SO	
4000	724100	Reisegebühren (einschl. Km-Geld)	2 500	2 500	219,15	2 500	2 500	219,15	4SO	281
4000	728000	Entgelte für sonstige Leistungen *[3]*	26 100	24 100	21 142,84	26 100	24 100	21 043,84	4SO	281
4000	728219	Entgelte für sonstige Leistungen - intern - Druckerei	400	1 000	425,03	400	1 000	425,03	MDIT	9955

Ansatz 4000	Konto	Sozialamt	Voranschlag 2023	Voranschlag 2022	Ergebnis 2021	Voranschlag 2023	Voranschlag 2022	Ergebnis 2021	BWST	S/D
			Ergebnisvoranschlag			Finanzierungsvoranschlag				
4000	728509	Entgelte für sonstige Leistungen - intern - EDV	41 700	37 000	42 950,00	41 700	37 000	42 950,00	MDIT	9955
4000	728709	Entgelte für sonstige Leistungen - intern - Telefonanlage	1 900	1 300	1 157,00	1 900	1 300	1 157,00	MDIT	9957
4000	768000	Sonstige lfd.Transfers an private Haushalte - 2.4000.878000 *[4]*	100	100	0,00	100	100	0,00	4SO	
SU 22 / SU 32		**Summe Aufwendungen / Auszahlungen operative Gebarung**	**728 700**	**742 400**	**735 068,16**	**724 600**	**735 400**	**734 369,52**		
SA 0 / SA 1		**(0) Nettoergebnis (21 - 22) / Saldo (1) Geldfluss aus der operativen Gebarung (31 - 32)**	**-699 600**	**-723 600**	**-405 407,41**	**-721 100**	**-722 800**	**-457 938,78**		
SU 23		**Summe Haushaltsrücklagen**	**0**	**0**	**0,00**					
SA 00		**Nettoergebnis nach Zuweisung und Entnahmen von Haushaltsrücklagen (SA 0 +/- SU 23)**	**-699 600**	**-723 600**	**-405 407,41**					
Investive Gebarung										
SU 33		**Summe Einzahlungen investive Gebarung**				**0**	**0**	**0,00**		
4000	042220	Amts-, Betriebs- und Geschäftsausstattung				0	100	1 260,00	2HL	9973
SU 34		**Summe Auszahlungen investive Gebarung**				**0**	**100**	**1 260,00**		
SA 2		**Saldo (2) Geldfluss aus der investiven Gebarung (33 - 34)**				**0**	**-100**	**-1 260,00**		
SA 3		**Saldo (3) Nettofinanzierungssaldo (SA 1 + SA 2)**				**-721 100**	**-722 900**	**-459 198,78**		
Finanzierungstätigkeit										
4000	346100	Investitionsdarlehen von Finanzunternehmen				0	100	0,00	GG3D	
SU 35		**Summe Einzahlungen aus der Finanzierungstätigkeit**				**0**	**100**	**0,00**		
SU 36		**Summe Auszahlungen aus der Finanzierungstätigkeit**				**0**	**0**	**0,00**		
SA 4		**Saldo (4) Geldfluss aus der Finanzierungstätigkeit (35 - 36)**				**0**	**100**	**0,00**		
SA 5		**Saldo (5) Geldfluss aus der voranschlagswirksamen Gebarung (SA 3 + SA 4)**				**-721 100**	**-722 800**	**-459 198,78**		

Erläuterungen:			
4000	816550	[1]	AMS - Kostenersätze für Altersteilzeit
4000	723000	[2]	Repräsentationsausgaben (Sozialreferentin)
4000	728000	[3]	Supervisionen, EDV-Kosten, Vernetzungstreffen Kooperationspartner
4000	768000	[4]	Sozialhilfe-Maßnahmen

UA 401	Jugendamt	Voranschlag 2023	Voranschlag 2022	Ergebnis 2021	Voranschlag 2023	Voranschlag 2022	Ergebnis 2021	BWST	S/D
		Ergebnisvoranschlag			Finanzierungsvoranschlag				
SA 0 / SA 1	**(0) Nettoergebnis (21 - 22) / Saldo (1) Geldfluss aus der operativen Gebarung (31 - 32)**	**-1 722 700**	**-1 479 700**	**-1 349 998,91**	**-1 682 100**	**-1 443 500**	**-1 338 763,86**		
SA 00	**Nettoergebnis nach Zuweisung und Entnahmen von Haushaltsrücklagen (SA 0 +/- SU 23)**	**-1 722 700**	**-1 479 700**	**-1 349 998,91**					
SA 2	**Saldo (2) Geldfluss aus der investiven Gebarung (33 - 34)**				**0**	**0**	**0,00**		
SA 3	**Saldo (3) Nettofinanzierungssaldo (SA 1 + SA 2)**				**-1 682 100**	**-1 443 500**	**-1 338 763,86**		
SA 4	**Saldo (4) Geldfluss aus der Finanzierungstätigkeit (35 - 36)**				**0**	**0**	**0,00**		
SA 5	**Saldo (5) Geldfluss aus der voranschlagswirksamen Gebarung (SA 3 + SA 4)**				**-1 682 100**	**-1 443 500**	**-1 338 763,86**		

Ansatz 4010 Konto		Jugendamt	Voranschlag 2023	Voranschlag 2022	Ergebnis 2021	Voranschlag 2023	Voranschlag 2022	Ergebnis 2021	BWST	S/D
			Ergebnisvoranschlag			Finanzierungsvoranschlag				
Operative Gebarung										
4010	816000	Kostenbeiträge (-Ersätze) für sonstige Leistungen *[1]*	10 000	10 000	11 645,12	10 000	10 000	10 856,18	4KJ	
4010	817400	Erträge aus der Auflösung von sonstigen Rückstellungen - Abfertigungen	0	0	28 465,96				3BE	
4010	829000	Sonstige Erträge *[2]*	100	100	0,00	100	100	0,00	4KJ	
4010	860001	Transfers von Bund, Bundesfonds u. -kammern - GSBG 1996	100	100	0,00	100	100	0,00	4SO	
SU 21 / SU 31		**Summe Erträge / Einzahlungen operative Gebarung**	**10 200**	**10 200**	**40 111,08**	**10 200**	**10 200**	**10 856,18**		
4010	400000	Geringwertige Wirtschaftsgüter (GWG)	300	300	268,28	300	300	34,99	4KJ	
4010	400009	Geringwertige Wirtschaftsgüter - intern - Zentraler Service	100	200	0,00	100	200	0,00	4RV	9958
4010	413400	Handelswaren zur unentgeltlichen Weitergabe	100	100	0,00	100	100	0,00	4KJ	242
4010	454000	Reinigungsmittel	100	100	0,00	100	100	0,00	4KJ	242
4010	456009	Schreib-, Zeichen- und sonstige Büromittel - intern - Zentraler Service	1 000	1 100	12,60	1 000	1 100	12,60	4RV	9958
4010	457000	Druckwerke	100	100	0,00	100	100	0,00	4KJ	242
4010	457009	Druckwerke - intern - Zentraler Service	500	400	0,00	500	400	0,00	4RV	9958
4010	458000	Mittel zur ärztlichen Betreuung und Gesundheitsvorsorge	100	100	0,00	100	100	0,00	4KJ	242
4010	459000	Sonstige Verbrauchsgüter	100	100	0,00	100	100	0,00	4KJ	242
4010	459009	Sonstige Verbrauchsgüter - intern - Zentraler Service	100	100	0,00	100	100	0,00	4RV	9958
4010	510000	Geldbezüge, Vertragsbedienstete AV	1 170 700	993 400	917 720,13	1 170 700	993 400	917 720,13	MDPL	9940
4010	522000	Geldbezüge, Angestellte nicht ganzjährig beschäftigt	0	0	3 300,04	0	0	3 300,04	MDPL	9940
4010	563000	Sonstige Aufwandsentschädigungen	1 800	1 700	1 345,44	1 800	1 700	1 345,44	MDPL	9940
4010	565000	Mehrleistungsvergütungen	8 700	7 600	4 809,16	8 700	7 600	4 809,16	MDPL	9940
4010	569000	Sonstige Nebengebühren	44 100	37 200	35 680,72	44 100	37 200	35 680,72	MDPL	9940
4010	580000	DGB zum Ausgleichsfonds für Familienbeihilfen	44 900	37 800	35 908,15	44 900	37 800	35 908,15	MDPL	9940
4010	581000	Dienstgeberbeiträge zur Alterssicherung	146 300	0	116 555,42	146 300	0	116 555,42	MDPL	9940
4010	581010	Dienstgeberbeiträge zur Alterssicherung - Betriebspension	12 800	10 800	10 008,12	12 800	10 800	10 008,12	MDPL	9940
4010	582000	Sonstige DGB zur sozialen Sicherheit	113 400	224 100	90 552,25	113 400	224 100	90 552,25	MDPL	9940

Ansatz 4010	Konto	Jugendamt	Voranschlag 2023	Voranschlag 2022	Ergebnis 2021	Voranschlag 2023	Voranschlag 2022	Ergebnis 2021	BWST	S/D
			Ergebnisvoranschlag			Finanzierungsvoranschlag				
4010	591000	Dotierung von Rückstellungen für Abfertigungen	2 900	1 700	0,00				3BE	9944
4010	592000	Dotierung von Rückstellungen für Jubiläumszuwendungen	13 500	11 600	19 182,55				3BE	9944
4010	593000	Dotierung von Rückstellungen für nicht konsumierte Urlaube	14 100	16 000	12 768,23				3BE	9944
4010	593100	Dotierung von Rückstellungen f ür nicht konsumierte Gleitzeit	2 400	0	1 231,38				3BE	9944
4010	621000	Sonstige Transporte	200	200	0,00	200	200	0,00	4KJ	242
4010	631700	Telekommunikationsdienste - MDIT	4 900	6 000	6 015,43	4 900	6 000	6 015,43	MDIT	9947
4010	640000	Rechts- und Beratungsaufwand *[3]*	2 500	2 500	240,00	2 500	2 500	240,00	4KJ	242
4010	670000	Versicherungen	200	200	129,79	200	200	129,79	GG3V	9950
4010	680700	Planmäßige Abschreibung - Amts-, Betriebs- und Geschäftsausstattung	7 700	6 900	6 943,61				3BE	9969
4010	700000	Miet- und Pachtaufwand	100	100	0,00	100	100	0,00	4KJ	
4010	710000	Öffentliche Abgaben, ohne Gebühren gem. FAG	700	700	84,00	700	700	84,00	4KJ	242
4010	724100	Reisegebühren (einschl. Km-Geld)	7 300	7 300	3 594,09	7 300	7 300	3 463,20	4KJ	242
4010	728000	Entgelte für sonstige Leistungen *[4]*	5 700	5 700	1 547,46	5 700	5 700	1 547,46	4KJ	242
4010	728129	Entgelte für sonstige Leistungen - intern - Gebäudereinigung	19 300	18 100	16 526,17	19 300	18 100	16 526,17	2HLR	9961
4010	728219	Entgelte für sonstige Leistungen - intern - Druckerei	600	300	290,71	600	300	290,71	MDIT	9955
4010	728509	Entgelte für sonstige Leistungen - intern - EDV	100 400	93 000	100 604,26	100 400	93 000	100 604,26	MDIT	9955
4010	728709	Entgelte für sonstige Leistungen - intern - Telefonanlage	5 200	4 400	4 792,00	5 200	4 400	4 792,00	MDIT	9957
SU 22 / SU 32		**Summe Aufwendungen / Auszahlungen operative Gebarung**	**1 732 900**	**1 489 900**	**1 390 109,99**	**1 692 300**	**1 453 700**	**1 349 620,04**		
SA 0 / SA 1		**(0) Nettoergebnis (21 - 22) / Saldo (1) Geldfluss aus der operativen Gebarung (31 - 32)**	**-1 722 700**	**-1 479 700**	**-1 349 998,91**	**-1 682 100**	**-1 443 500**	**-1 338 763,86**		
SU 23		**Summe Haushaltsrücklagen**	**0**	**0**	**0,00**					
SA 00		**Nettoergebnis nach Zuweisung und Entnahmen von Haushaltsrücklagen (SA 0 +/- SU 23)**	**-1 722 700**	**-1 479 700**	**-1 349 998,91**					
Investive Gebarung										
SU 33		**Summe Einzahlungen investive Gebarung**				**0**	**0**	**0,00**		
SU 34		**Summe Auszahlungen investive Gebarung**				**0**	**0**	**0,00**		
SA 2		**Saldo (2) Geldfluss aus der investiven Gebarung (33 - 34)**				**0**	**0**	**0,00**		
SA 3		**Saldo (3) Nettofinanzierungssaldo (SA 1 + SA 2)**				**-1 682 100**	**-1 443 500**	**-1 338 763,86**		
Finanzierungstätigkeit										
SU 35		**Summe Einzahlungen aus der Finanzierungstätigkeit**				**0**	**0**	**0,00**		
SU 36		**Summe Auszahlungen aus der Finanzierungstätigkeit**				**0**	**0**	**0,00**		
SA 4		**Saldo (4) Geldfluss aus der Finanzierungstätigkeit (35 - 36)**				**0**	**0**	**0,00**		
SA 5		**Saldo (5) Geldfluss aus der voranschlagswirksamen Gebarung (SA 3 + SA 4)**				**-1 682 100**	**-1 443 500**	**-1 338 763,86**		

Erläuterungen:

4010	816000	[1]	Gebühren - Jugendamt lt. BGBl. und Rückersatz - Überstellungskosten (für Kinder/Jugendliche)
4010	829000	[2]	Schadenersatz von Versicherungen und ersatzpflichtigen Dritten
4010	640000	[3]	Sachverständigen- und Drittschuldnerkosten
4010	728000	[4]	Supervision, Übersetzungsleistungen, Wäschereinigung, Vernetzungstreffen Kooperationspartner, Dienstleistungen (wie z.B. Überstellungskosten), Kinder-Obsorge - Konsumationen

A 41	Allgemeine öffentliche Wohlfahrt	Voranschlag 2023	Voranschlag 2022	Ergebnis 2021	Voranschlag 2023	Voranschlag 2022	Ergebnis 2021	BWST	S/D
		Ergebnisvoranschlag			Finanzierungsvoranschlag				
SA 0 / SA 1	(0) Nettoergebnis (21 - 22) / Saldo (1) Geldfluss aus der operativen Gebarung (31 - 32)	-8 272 000	-7 723 900	-7 533 678,18	-8 263 000	-7 714 900	-7 549 364,18		
SA 00	Nettoergebnis nach Zuweisung und Entnahmen von Haushaltsrücklagen (SA 0 +/- SU 23)	-8 272 000	-7 723 900	-7 533 678,18					
SA 2	Saldo (2) Geldfluss aus der investiven Gebarung (33 - 34)				-9 000	-9 000	-4 314,00		
SA 3	Saldo (3) Nettofinanzierungssaldo (SA 1 + SA 2)				-8 272 000	-7 723 900	-7 553 678,18		
SA 4	Saldo (4) Geldfluss aus der Finanzierungstätigkeit (35 - 36)				0	0	0,00		
SA 5	Saldo (5) Geldfluss aus der voranschlagswirksamen Gebarung (SA 3 + SA 4)				-8 272 000	-7 723 900	-7 553 678,18		

UA 411	Maßnahmen der allgemeinen Sozialhilfe	Voranschlag 2023	Voranschlag 2022	Ergebnis 2021	Voranschlag 2023	Voranschlag 2022	Ergebnis 2021	BWST	S/D
		Ergebnisvoranschlag			Finanzierungsvoranschlag				
SA 0 / SA 1	(0) Nettoergebnis (21 - 22) / Saldo (1) Geldfluss aus der operativen Gebarung (31 - 32)	-790 900	-725 600	-885 648,67	-781 900	-716 600	-901 334,67		
SA 00	Nettoergebnis nach Zuweisung und Entnahmen von Haushaltsrücklagen (SA 0 +/- SU 23)	-790 900	-725 600	-885 648,67					
SA 2	Saldo (2) Geldfluss aus der investiven Gebarung (33 - 34)				-9 000	-9 000	-4 314,00		
SA 3	Saldo (3) Nettofinanzierungssaldo (SA 1 + SA 2)				-790 900	-725 600	-905 648,67		
SA 4	Saldo (4) Geldfluss aus der Finanzierungstätigkeit (35 - 36)				0	0	0,00		
SA 5	Saldo (5) Geldfluss aus der voranschlagswirksamen Gebarung (SA 3 + SA 4)				-790 900	-725 600	-905 648,67		

Ansatz 4110 / Konto	Maßnahmen der allgemeinen Sozialhilfe	Voranschlag 2023	Voranschlag 2022	Ergebnis 2021	Voranschlag 2023	Voranschlag 2022	Ergebnis 2021	BWST	S/D
		Ergebnisvoranschlag			Finanzierungsvoranschlag				
Operative Gebarung									
4110 861101	Transfers von Ländern, Landesfonds u. -kammern - BZ *[1]*	800 000	800 000	570 000,00	800 000	800 000	550 000,00	GG3	
SU 21 / SU 31	**Summe Erträge / Einzahlungen operative Gebarung**	**800 000**	**800 000**	**570 000,00**	**800 000**	**800 000**	**550 000,00**		
4110 751001	Transfers an Länder - Bedarfsorientierte Mindestsicherung	1 328 900	1 274 800	1 218 973,61	1 328 900	1 274 800	1 218 973,61	4SO	103
4110 751201	Transfers an Länder - Schuldnerberatung	82 700	79 000	74 385,54	82 700	79 000	74 385,54	4SO	103
4110 751401	Transfers an Länder - Sozialprojekte	123 300	117 800	118 083,20	123 300	117 800	118 083,20	4SO	103
4110 757000	Transfers an private Organisationen ohne Erwerbszweck *[2]*	47 000	45 000	39 892,32	47 000	45 000	39 892,32	4SO	
4110 777000	Kapitaltransfers an private Organisationen ohne Erwerbszweck *[3]*	9 000	9 000	4 314,00				4SO	
SU 22 / SU 32	**Summe Aufwendungen / Auszahlungen operative Gebarung**	**1 590 900**	**1 525 600**	**1 455 648,67**	**1 581 900**	**1 516 600**	**1 451 334,67**		
SA 0 / SA 1	**(0) Nettoergebnis (21 - 22) / Saldo (1) Geldfluss aus der operativen Gebarung (31 - 32)**	**-790 900**	**-725 600**	**-885 648,67**	**-781 900**	**-716 600**	**-901 334,67**		
SU 23	**Summe Haushaltsrücklagen**	**0**	**0**	**0,00**					
SA 00	**Nettoergebnis nach Zuweisung und Entnahmen von Haushaltsrücklagen (SA 0 +/- SU 23)**	**-790 900**	**-725 600**	**-885 648,67**					
Investive Gebarung									
SU 33	**Summe Einzahlungen investive Gebarung**				**0**	**0**	**0,00**		
4110 777000	Kapitaltransfers an private Organisationen ohne Erwerbszweck *[4]*				9 000	9 000	4 314,00	4SO	
SU 34	**Summe Auszahlungen investive Gebarung**				**9 000**	**9 000**	**4 314,00**		
SA 2	**Saldo (2) Geldfluss aus der investiven Gebarung (33 - 34)**				**-9 000**	**-9 000**	**-4 314,00**		
SA 3	**Saldo (3) Nettofinanzierungssaldo (SA 1 + SA 2)**				**-790 900**	**-725 600**	**-905 648,67**		
Finanzierungstätigkeit									
SU 35	**Summe Einzahlungen aus der Finanzierungstätigkeit**				**0**	**0**	**0,00**		
SU 36	**Summe Auszahlungen aus der Finanzierungstätigkeit**				**0**	**0**	**0,00**		
SA 4	**Saldo (4) Geldfluss aus der Finanzierungstätigkeit (35 - 36)**				**0**	**0**	**0,00**		
SA 5	**Saldo (5) Geldfluss aus der voranschlagswirksamen Gebarung (SA 3 + SA 4)**				**-790 900**	**-725 600**	**-905 648,67**		

Erläuterungen:		
4110 861101	[1]	Bedarfszuweisung - Allgemeine Sozialhilfe
4110 757000	[2]	Subvention Diakonie de La Tour für Jugendnotschlafstelle Villach
4110 777000	[3]	Investitionszuschuss Diakonie de La Tour für Jugendnotschlafstelle Villach
4110 777000	[4]	Investitionszuschuss Diakonie de La Tour für Jugendnotschlafstelle Villach

UA 412	Einrichtungen der Behindertenhilfe	Voranschlag 2023	Voranschlag 2022	Ergebnis 2021	Voranschlag 2023	Voranschlag 2022	Ergebnis 2021	BWST	S/D
		Ergebnisvoranschlag			Finanzierungsvoranschlag				
SA 0 / SA 1	**(0) Nettoergebnis (21 - 22) / Saldo (1) Geldfluss aus der operativen Gebarung (31 - 32)**	**-6 663 400**	**-6 234 000**	**-6 144 009,24**	**-6 663 400**	**-6 234 000**	**-6 144 009,24**		
SA 00	**Nettoergebnis nach Zuweisung und Entnahmen von Haushaltsrücklagen (SA 0 +/- SU 23)**	**-6 663 400**	**-6 234 000**	**-6 144 009,24**					
SA 2	**Saldo (2) Geldfluss aus der investiven Gebarung (33 - 34)**				**0**	**0**	**0,00**		
SA 3	**Saldo (3) Nettofinanzierungssaldo (SA 1 + SA 2)**				**-6 663 400**	**-6 234 000**	**-6 144 009,24**		
SA 4	**Saldo (4) Geldfluss aus der Finanzierungstätigkeit (35 - 36)**				**0**	**0**	**0,00**		
SA 5	**Saldo (5) Geldfluss aus der voranschlagswirksamen Gebarung (SA 3 + SA 4)**				**-6 663 400**	**-6 234 000**	**-6 144 009,24**		

Ansatz 4120 Konto	Einrichtungen der Behindertenhilfe	Voranschlag 2023	Voranschlag 2022	Ergebnis 2021	Voranschlag 2023	Voranschlag 2022	Ergebnis 2021	BWST	S/D
		Ergebnisvoranschlag			Finanzierungsvoranschlag				
Operative Gebarung									
SU 21 / SU 31	**Summe Erträge / Einzahlungen operative Gebarung**	**0**	**0**	**0,00**	**0**	**0**	**0,00**		
4120 751001	Transfers an Länder - Einrichtungen der Chancengleichheit	6 663 400	6 234 000	6 144 009,24	6 663 400	6 234 000	6 144 009,24	4SO	103
SU 22 / SU 32	**Summe Aufwendungen / Auszahlungen operative Gebarung**	**6 663 400**	**6 234 000**	**6 144 009,24**	**6 663 400**	**6 234 000**	**6 144 009,24**		
SA 0 / SA 1	**(0) Nettoergebnis (21 - 22) / Saldo (1) Geldfluss aus der operativen Gebarung (31 - 32)**	**-6 663 400**	**-6 234 000**	**-6 144 009,24**	**-6 663 400**	**-6 234 000**	**-6 144 009,24**		
SU 23	**Summe Haushaltsrücklagen**	**0**	**0**	**0,00**					
SA 00	**Nettoergebnis nach Zuweisung und Entnahmen von Haushaltsrücklagen (SA 0 +/- SU 23)**	**-6 663 400**	**-6 234 000**	**-6 144 009,24**					
Investive Gebarung									
SU 33	**Summe Einzahlungen investive Gebarung**				**0**	**0**	**0,00**		
SU 34	**Summe Auszahlungen investive Gebarung**				**0**	**0**	**0,00**		
SA 2	**Saldo (2) Geldfluss aus der investiven Gebarung (33 - 34)**				**0**	**0**	**0,00**		
SA 3	**Saldo (3) Nettofinanzierungssaldo (SA 1 + SA 2)**				**-6 663 400**	**-6 234 000**	**-6 144 009,24**		
Finanzierungstätigkeit									
SU 35	**Summe Einzahlungen aus der Finanzierungstätigkeit**				**0**	**0**	**0,00**		
SU 36	**Summe Auszahlungen aus der Finanzierungstätigkeit**				**0**	**0**	**0,00**		
SA 4	**Saldo (4) Geldfluss aus der Finanzierungstätigkeit (35 - 36)**				**0**	**0**	**0,00**		
SA 5	**Saldo (5) Geldfluss aus der voranschlagswirksamen Gebarung (SA 3 + SA 4)**				**-6 663 400**	**-6 234 000**	**-6 144 009,24**		

UA 413	Maßnahmen der Behindertenhilfe	Voranschlag 2023	Voranschlag 2022	Ergebnis 2021	Voranschlag 2023	Voranschlag 2022	Ergebnis 2021	BWST	S/D
		Ergebnisvoranschlag			Finanzierungsvoranschlag				
SA 0 / SA 1	**(0) Nettoergebnis (21 - 22) / Saldo (1) Geldfluss aus der operativen Gebarung (31 - 32)**	**-815 900**	**-762 500**	**-502 220,27**	**-815 900**	**-762 500**	**-502 220,27**		
SA 00	**Nettoergebnis nach Zuweisung und Entnahmen von Haushaltsrücklagen (SA 0 +/- SU 23)**	**-815 900**	**-762 500**	**-502 220,27**					
SA 2	**Saldo (2) Geldfluss aus der investiven Gebarung (33 - 34)**				**0**	**0**	**0,00**		
SA 3	**Saldo (3) Nettofinanzierungssaldo (SA 1 + SA 2)**				**-815 900**	**-762 500**	**-502 220,27**		
SA 4	**Saldo (4) Geldfluss aus der Finanzierungstätigkeit (35 - 36)**				**0**	**0**	**0,00**		
SA 5	**Saldo (5) Geldfluss aus der voranschlagswirksamen Gebarung (SA 3 + SA 4)**				**-815 900**	**-762 500**	**-502 220,27**		

Ansatz 4130 Konto	Maßnahmen der Behindertenhilfe	Voranschlag 2023	Voranschlag 2022	Ergebnis 2021	Voranschlag 2023	Voranschlag 2022	Ergebnis 2021	BWST	S/D
		Ergebnisvoranschlag			Finanzierungsvoranschlag				
Operative Gebarung									
SU 21 / SU 31	**Summe Erträge / Einzahlungen operative Gebarung**	**0**	**0**	**0,00**	**0**	**0**	**0,00**		
4130 751001	Transfers an Länder - Maßnahmen der Chancengleichheit	815 900	762 500	502 220,27	815 900	762 500	502 220,27	4SO	103
SU 22 / SU 32	**Summe Aufwendungen / Auszahlungen operative Gebarung**	**815 900**	**762 500**	**502 220,27**	**815 900**	**762 500**	**502 220,27**		
SA 0 / SA 1	**(0) Nettoergebnis (21 - 22) / Saldo (1) Geldfluss aus der operativen Gebarung (31 - 32)**	**-815 900**	**-762 500**	**-502 220,27**	**-815 900**	**-762 500**	**-502 220,27**		
SU 23	**Summe Haushaltsrücklagen**	**0**	**0**	**0,00**					
SA 00	**Nettoergebnis nach Zuweisung und Entnahmen von Haushaltsrücklagen (SA 0 +/- SU 23)**	**-815 900**	**-762 500**	**-502 220,27**					
Investive Gebarung									
SU 33	**Summe Einzahlungen investive Gebarung**				**0**	**0**	**0,00**		
SU 34	**Summe Auszahlungen investive Gebarung**				**0**	**0**	**0,00**		
SA 2	**Saldo (2) Geldfluss aus der investiven Gebarung (33 - 34)**				**0**	**0**	**0,00**		
SA 3	**Saldo (3) Nettofinanzierungssaldo (SA 1 + SA 2)**				**-815 900**	**-762 500**	**-502 220,27**		
Finanzierungstätigkeit									
SU 35	**Summe Einzahlungen aus der Finanzierungstätigkeit**				**0**	**0**	**0,00**		
SU 36	**Summe Auszahlungen aus der Finanzierungstätigkeit**				**0**	**0**	**0,00**		
SA 4	**Saldo (4) Geldfluss aus der Finanzierungstätigkeit (35 - 36)**				**0**	**0**	**0,00**		
SA 5	**Saldo (5) Geldfluss aus der voranschlagswirksamen Gebarung (SA 3 + SA 4)**				**-815 900**	**-762 500**	**-502 220,27**		

UA 416	Hilfen für Kriegsopfer und Geschädigte nach dem Opferfürsorgegesetz	Voranschlag 2023	Voranschlag 2022	Ergebnis 2021	Voranschlag 2023	Voranschlag 2022	Ergebnis 2021	BWST	S/D
		Ergebnisvoranschlag			Finanzierungsvoranschlag				
SA 0 / SA 1	**(0) Nettoergebnis (21 - 22) / Saldo (1) Geldfluss aus der operativen Gebarung (31 - 32)**	**-1 800**	**-1 800**	**-1 800,00**	**-1 800**	**-1 800**	**-1 800,00**		
SA 00	**Nettoergebnis nach Zuweisung und Entnahmen von Haushaltsrücklagen (SA 0 +/- SU 23)**	**-1 800**	**-1 800**	**-1 800,00**					
SA 2	**Saldo (2) Geldfluss aus der investiven Gebarung (33 - 34)**				**0**	**0**	**0,00**		
SA 3	**Saldo (3) Nettofinanzierungssaldo (SA 1 + SA 2)**				**-1 800**	**-1 800**	**-1 800,00**		
SA 4	**Saldo (4) Geldfluss aus der Finanzierungstätigkeit (35 - 36)**				**0**	**0**	**0,00**		
SA 5	**Saldo (5) Geldfluss aus der voranschlagswirksamen Gebarung (SA 3 + SA 4)**				**-1 800**	**-1 800**	**-1 800,00**		

Ansatz 4160 Konto	Hilfen für Kriegsopfer und Geschädigte nach dem Opferfürsorgegesetz	Voranschlag 2023	Voranschlag 2022	Ergebnis 2021	Voranschlag 2023	Voranschlag 2022	Ergebnis 2021	BWST	S/D
		Ergebnisvoranschlag			Finanzierungsvoranschlag				
Operative Gebarung									
SU 21 / SU 31	**Summe Erträge / Einzahlungen operative Gebarung**	**0**	**0**	**0,00**	**0**	**0**	**0,00**		
4160 757000	Transfers an private Organisationen ohne Erwerbszweck *[1]*	1 800	1 800	1 800,00	1 800	1 800	1 800,00	4SO	
SU 22 / SU 32	**Summe Aufwendungen / Auszahlungen operative Gebarung**	**1 800**	**1 800**	**1 800,00**	**1 800**	**1 800**	**1 800,00**		
SA 0 / SA 1	**(0) Nettoergebnis (21 - 22) / Saldo (1) Geldfluss aus der operativen Gebarung (31 - 32)**	**-1 800**	**-1 800**	**-1 800,00**	**-1 800**	**-1 800**	**-1 800,00**		
SU 23	**Summe Haushaltsrücklagen**	**0**	**0**	**0,00**					
SA 00	**Nettoergebnis nach Zuweisung und Entnahmen von Haushaltsrücklagen (SA 0 +/- SU 23)**	**-1 800**	**-1 800**	**-1 800,00**					
Investive Gebarung									
SU 33	**Summe Einzahlungen investive Gebarung**				**0**	**0**	**0,00**		
SU 34	**Summe Auszahlungen investive Gebarung**				**0**	**0**	**0,00**		
SA 2	**Saldo (2) Geldfluss aus der investiven Gebarung (33 - 34)**				**0**	**0**	**0,00**		
SA 3	**Saldo (3) Nettofinanzierungssaldo (SA 1 + SA 2)**				**-1 800**	**-1 800**	**-1 800,00**		
Finanzierungstätigkeit									
SU 35	**Summe Einzahlungen aus der Finanzierungstätigkeit**				**0**	**0**	**0,00**		
SU 36	**Summe Auszahlungen aus der Finanzierungstätigkeit**				**0**	**0**	**0,00**		
SA 4	**Saldo (4) Geldfluss aus der Finanzierungstätigkeit (35 - 36)**				**0**	**0**	**0,00**		
SA 5	**Saldo (5) Geldfluss aus der voranschlagswirksamen Gebarung (SA 3 + SA 4)**				**-1 800**	**-1 800**	**-1 800,00**		

Erläuterungen:

4160 757000 [1] Subvention Kärntner Kriegsopfer- und Behindertenverband (Ortsgruppe Villach)

A 42	Freie Wohlfahrt	Voranschlag 2023	Voranschlag 2022	Ergebnis 2021	Voranschlag 2023	Voranschlag 2022	Ergebnis 2021	BWST	S/D
		Ergebnisvoranschlag			Finanzierungsvoranschlag				
SA 0 / SA 1	(0) Nettoergebnis (21 - 22) / Saldo (1) Geldfluss aus der operativen Gebarung (31 - 32)	-14 034 600	-13 202 400	-11 693 721,07	-13 983 100	-13 188 800	-11 694 679,06		
SA 00	Nettoergebnis nach Zuweisung und Entnahmen von Haushaltsrücklagen (SA 0 +/- SU 23)	-14 034 600	-13 202 400	-11 693 721,07					
SA 2	Saldo (2) Geldfluss aus der investiven Gebarung (33 - 34)				-1 300	-1 400	-148,36		
SA 3	Saldo (3) Nettofinanzierungssaldo (SA 1 + SA 2)				-13 984 400	-13 190 200	-11 694 827,42		
SA 4	Saldo (4) Geldfluss aus der Finanzierungstätigkeit (35 - 36)				0	0	0,00		
SA 5	Saldo (5) Geldfluss aus der voranschlagswirksamen Gebarung (SA 3 + SA 4)				-13 984 400	-13 190 200	-11 694 827,42		

UA 420	Altenheime	Voranschlag 2023	Voranschlag 2022	Ergebnis 2021	Voranschlag 2023	Voranschlag 2022	Ergebnis 2021	BWST	S/D
		Ergebnisvoranschlag			Finanzierungsvoranschlag				
SA 0 / SA 1	(0) Nettoergebnis (21 - 22) / Saldo (1) Geldfluss aus der operativen Gebarung (31 - 32)	-967 500	-924 500	-939 884,33	-967 500	-924 500	-939 884,33		
SA 00	Nettoergebnis nach Zuweisung und Entnahmen von Haushaltsrücklagen (SA 0 +/- SU 23)	-967 500	-924 500	-939 884,33					
SA 2	Saldo (2) Geldfluss aus der investiven Gebarung (33 - 34)				0	0	0,00		
SA 3	Saldo (3) Nettofinanzierungssaldo (SA 1 + SA 2)				-967 500	-924 500	-939 884,33		
SA 4	Saldo (4) Geldfluss aus der Finanzierungstätigkeit (35 - 36)				0	0	0,00		
SA 5	Saldo (5) Geldfluss aus der voranschlagswirksamen Gebarung (SA 3 + SA 4)				-967 500	-924 500	-939 884,33		

Ansatz 4200 Konto	Altenheime	Voranschlag 2023	Voranschlag 2022	Ergebnis 2021	Voranschlag 2023	Voranschlag 2022	Ergebnis 2021	BWST	S/D
		Ergebnisvoranschlag			Finanzierungsvoranschlag				
Operative Gebarung									
SU 21 / SU 31	**Summe Erträge / Einzahlungen operative Gebarung**	**0**	**0**	**0,00**	**0**	**0**	**0,00**		
4200 751001	Transfers an Länder - Altenwohnheime	852 000	814 500	904 714,11	852 000	814 500	904 714,11	4SO	103
4200 751101	Transfers an Länder - Alternative Wohnformen	115 500	110 000	35 170,22	115 500	110 000	35 170,22	4SO	103
SU 22 / SU 32	**Summe Aufwendungen / Auszahlungen operative Gebarung**	**967 500**	**924 500**	**939 884,33**	**967 500**	**924 500**	**939 884,33**		
SA 0 / SA 1	**(0) Nettoergebnis (21 - 22) / Saldo (1) Geldfluss aus der operativen Gebarung (31 - 32)**	**-967 500**	**-924 500**	**-939 884,33**	**-967 500**	**-924 500**	**-939 884,33**		
SU 23	**Summe Haushaltsrücklagen**	**0**	**0**	**0,00**					
SA 00	**Nettoergebnis nach Zuweisung und Entnahmen von Haushaltsrücklagen (SA 0 +/- SU 23)**	**-967 500**	**-924 500**	**-939 884,33**					
Investive Gebarung									
SU 33	**Summe Einzahlungen investive Gebarung**				**0**	**0**	**0,00**		
SU 34	**Summe Auszahlungen investive Gebarung**				**0**	**0**	**0,00**		
SA 2	**Saldo (2) Geldfluss aus der investiven Gebarung (33 - 34)**				**0**	**0**	**0,00**		
SA 3	**Saldo (3) Nettofinanzierungssaldo (SA 1 + SA 2)**				**-967 500**	**-924 500**	**-939 884,33**		
Finanzierungstätigkeit									
SU 35	**Summe Einzahlungen aus der Finanzierungstätigkeit**				**0**	**0**	**0,00**		
SU 36	**Summe Auszahlungen aus der Finanzierungstätigkeit**				**0**	**0**	**0,00**		
SA 4	**Saldo (4) Geldfluss aus der Finanzierungstätigkeit (35 - 36)**				**0**	**0**	**0,00**		
SA 5	**Saldo (5) Geldfluss aus der voranschlagswirksamen Gebarung (SA 3 + SA 4)**				**-967 500**	**-924 500**	**-939 884,33**		

UA 421	Pflegeheime	Voranschlag 2023	Voranschlag 2022	Ergebnis 2021	Voranschlag 2023	Voranschlag 2022	Ergebnis 2021	BWST	S/D
		Ergebnisvoranschlag			Finanzierungsvoranschlag				
SA 0 / SA 1	**(0) Nettoergebnis (21 - 22) / Saldo (1) Geldfluss aus der operativen Gebarung (31 - 32)**	**-8 376 200**	**-8 012 000**	**-7 443 461,93**	**-8 376 200**	**-8 012 000**	**-7 443 461,93**		
SA 00	**Nettoergebnis nach Zuweisung und Entnahmen von Haushaltsrücklagen (SA 0 +/- SU 23)**	**-8 376 200**	**-8 012 000**	**-7 443 461,93**					
SA 2	**Saldo (2) Geldfluss aus der investiven Gebarung (33 - 34)**				**0**	**0**	**0,00**		
SA 3	**Saldo (3) Nettofinanzierungssaldo (SA 1 + SA 2)**				**-8 376 200**	**-8 012 000**	**-7 443 461,93**		
SA 4	**Saldo (4) Geldfluss aus der Finanzierungstätigkeit (35 - 36)**				**0**	**0**	**0,00**		
SA 5	**Saldo (5) Geldfluss aus der voranschlagswirksamen Gebarung (SA 3 + SA 4)**				**-8 376 200**	**-8 012 000**	**-7 443 461,93**		

Ansatz 4210 Konto	Pflegeheime	Voranschlag 2023	Voranschlag 2022	Ergebnis 2021	Voranschlag 2023	Voranschlag 2022	Ergebnis 2021	BWST	S/D
		Ergebnisvoranschlag			Finanzierungsvoranschlag				
Operative Gebarung									
SU 21 / SU 31	**Summe Erträge / Einzahlungen operative Gebarung**	**0**	**0**	**0,00**	**0**	**0**	**0,00**		
4210 751001	Transfers an Länder - Stationäre Pflegeunterbringung	7 082 700	6 775 600	6 070 183,57	7 082 700	6 775 600	6 070 183,57	4SO	103
4210 751101	Transfers an Länder - Stationäre ZPSR Unterbringung	1 293 500	1 236 400	1 373 278,36	1 293 500	1 236 400	1 373 278,36	4SO	103
SU 22 / SU 32	**Summe Aufwendungen / Auszahlungen operative Gebarung**	**8 376 200**	**8 012 000**	**7 443 461,93**	**8 376 200**	**8 012 000**	**7 443 461,93**		
SA 0 / SA 1	**(0) Nettoergebnis (21 - 22) / Saldo (1) Geldfluss aus der operativen Gebarung (31 - 32)**	**-8 376 200**	**-8 012 000**	**-7 443 461,93**	**-8 376 200**	**-8 012 000**	**-7 443 461,93**		
SU 23	**Summe Haushaltsrücklagen**	**0**	**0**	**0,00**					
SA 00	**Nettoergebnis nach Zuweisung und Entnahmen von Haushaltsrücklagen (SA 0 +/- SU 23)**	**-8 376 200**	**-8 012 000**	**-7 443 461,93**					
Investive Gebarung									
SU 33	**Summe Einzahlungen investive Gebarung**				**0**	**0**	**0,00**		
SU 34	**Summe Auszahlungen investive Gebarung**				**0**	**0**	**0,00**		
SA 2	**Saldo (2) Geldfluss aus der investiven Gebarung (33 - 34)**				**0**	**0**	**0,00**		
SA 3	**Saldo (3) Nettofinanzierungssaldo (SA 1 + SA 2)**				**-8 376 200**	**-8 012 000**	**-7 443 461,93**		
Finanzierungstätigkeit									
SU 35	**Summe Einzahlungen aus der Finanzierungstätigkeit**				**0**	**0**	**0,00**		
SU 36	**Summe Auszahlungen aus der Finanzierungstätigkeit**				**0**	**0**	**0,00**		
SA 4	**Saldo (4) Geldfluss aus der Finanzierungstätigkeit (35 - 36)**				**0**	**0**	**0,00**		
SA 5	**Saldo (5) Geldfluss aus der voranschlagswirksamen Gebarung (SA 3 + SA 4)**				**-8 376 200**	**-8 012 000**	**-7 443 461,93**		

UA 422	Tagesheimstätten	Voranschlag 2023	Voranschlag 2022	Ergebnis 2021	Voranschlag 2023	Voranschlag 2022	Ergebnis 2021	BWST	S/D
		Ergebnisvoranschlag			Finanzierungsvoranschlag				
SA 0 / SA 1	**(0) Nettoergebnis (21 - 22) / Saldo (1) Geldfluss aus der operativen Gebarung (31 - 32)**	**-500**	**-500**	**0,00**	**-500**	**-500**	**0,00**		
SA 00	**Nettoergebnis nach Zuweisung und Entnahmen von Haushaltsrücklagen (SA 0 +/- SU 23)**	**-500**	**-500**	**0,00**					
SA 2	**Saldo (2) Geldfluss aus der investiven Gebarung (33 - 34)**				**0**	**0**	**0,00**		
SA 3	**Saldo (3) Nettofinanzierungssaldo (SA 1 + SA 2)**				**-500**	**-500**	**0,00**		
SA 4	**Saldo (4) Geldfluss aus der Finanzierungstätigkeit (35 - 36)**				**0**	**0**	**0,00**		
SA 5	**Saldo (5) Geldfluss aus der voranschlagswirksamen Gebarung (SA 3 + SA 4)**				**-500**	**-500**	**0,00**		

Ansatz 4220 / Konto	Tagesheimstätten	Voranschlag 2023	Voranschlag 2022	Ergebnis 2021	Voranschlag 2023	Voranschlag 2022	Ergebnis 2021	BWST	S/D
		Ergebnisvoranschlag			Finanzierungsvoranschlag				
Operative Gebarung									
SU 21 / SU 31	**Summe Erträge / Einzahlungen operative Gebarung**	**0**	**0**	**0,00**	**0**	**0**	**0,00**		
4220 757100	Transfers an private Organisationen ohne Erwerbszweck *[1]*	500	500	0,00	500	500	0,00	4KJ	
SU 22 / SU 32	**Summe Aufwendungen / Auszahlungen operative Gebarung**	**500**	**500**	**0,00**	**500**	**500**	**0,00**		
SA 0 / SA 1	**(0) Nettoergebnis (21 - 22) / Saldo (1) Geldfluss aus der operativen Gebarung (31 - 32)**	**-500**	**-500**	**0,00**	**-500**	**-500**	**0,00**		
SU 23	**Summe Haushaltsrücklagen**	**0**	**0**	**0,00**					
SA 00	**Nettoergebnis nach Zuweisung und Entnahmen von Haushaltsrücklagen (SA 0 +/- SU 23)**	**-500**	**-500**	**0,00**					
Investive Gebarung									
SU 33	**Summe Einzahlungen investive Gebarung**				**0**	**0**	**0,00**		
SU 34	**Summe Auszahlungen investive Gebarung**				**0**	**0**	**0,00**		
SA 2	**Saldo (2) Geldfluss aus der investiven Gebarung (33 - 34)**				**0**	**0**	**0,00**		
SA 3	**Saldo (3) Nettofinanzierungssaldo (SA 1 + SA 2)**				**-500**	**-500**	**0,00**		
Finanzierungstätigkeit									
SU 35	**Summe Einzahlungen aus der Finanzierungstätigkeit**				**0**	**0**	**0,00**		
SU 36	**Summe Auszahlungen aus der Finanzierungstätigkeit**				**0**	**0**	**0,00**		
SA 4	**Saldo (4) Geldfluss aus der Finanzierungstätigkeit (35 - 36)**				**0**	**0**	**0,00**		
SA 5	**Saldo (5) Geldfluss aus der voranschlagswirksamen Gebarung (SA 3 + SA 4)**				**-500**	**-500**	**0,00**		

Erläuterungen:

4220 757100 [1] Soziale Organisationen, Zuschüsse für Jugendwohlfahrt

UA 423	Essen auf Rädern	Voranschlag 2023	Voranschlag 2022	Ergebnis 2021	Voranschlag 2023	Voranschlag 2022	Ergebnis 2021	BWST	S/D
		Ergebnisvoranschlag			Finanzierungsvoranschlag				
SA 0 / SA 1	**(0) Nettoergebnis (21 - 22) / Saldo (1) Geldfluss aus der operativen Gebarung (31 - 32)**	**-74 800**	**-24 300**	**21 588,30**	**-71 800**	**-22 400**	**-9 700,87**		
SA 00	**Nettoergebnis nach Zuweisung und Entnahmen von Haushaltsrücklagen (SA 0 +/- SU 23)**	**-74 800**	**-24 300**	**21 588,30**					
SA 2	**Saldo (2) Geldfluss aus der investiven Gebarung (33 - 34)**				**0**	**0**	**0,00**		
SA 3	**Saldo (3) Nettofinanzierungssaldo (SA 1 + SA 2)**				**-71 800**	**-22 400**	**-9 700,87**		
SA 4	**Saldo (4) Geldfluss aus der Finanzierungstätigkeit (35 - 36)**				**0**	**0**	**0,00**		
SA 5	**Saldo (5) Geldfluss aus der voranschlagswirksamen Gebarung (SA 3 + SA 4)**				**-71 800**	**-22 400**	**-9 700,87**		

Ansatz 4230 Konto	Essen auf Rädern	Voranschlag 2023	Voranschlag 2022	Ergebnis 2021	Voranschlag 2023	Voranschlag 2022	Ergebnis 2021	BWST	S/D
		Ergebnisvoranschlag			Finanzierungsvoranschlag				
Operative Gebarung									
4230 810000	Erträge aus Leistungen *[1]*	505 000	480 000	535 840,43	505 000	480 000	493 920,86	4SO	
4230 817200	Erträge aus der Auflösung von sonstigen Rückstellungen - nicht konsumierte Urlaube	0	200	0,00				3BE	
4230 829000	Sonstige Erträge	100	100	0,00	100	100	0,00	4SO	
4230 860001	Transfers von Bund, Bundesfonds u. -kammern - GSBG 1996	70 000	59 000	45 696,81	70 000	59 000	53 662,50	4SO	
SU 21 / SU 31	**Summe Erträge / Einzahlungen operative Gebarung**	**575 100**	**539 300**	**581 537,24**	**575 100**	**539 100**	**547 583,36**		
4230 400000	Geringwertige Wirtschaftsgüter (GWG)	100	100	0,00	100	100	0,00	4SO	180
4230 413400	Handelswaren zur unentgeltlichen Weitergabe	1 500	1 000	878,79	1 500	1 000	880,99	4SO	180
4230 456009	Schreib-, Zeichen- und sonstige Büromittel - intern - Zentraler Service	0	0	5,04	0	0	5,04	4RV	9958
4230 457000	Druckwerke	1 000	900	279,19	1 000	900	281,17	4SO	180
4230 459000	Sonstige Verbrauchsgüter	800	800	0,00	800	800	0,00	4SO	180
4230 510000	Geldbezüge, Vertragsbedienstete AV	30 100	25 100	22 576,53	30 100	25 100	22 576,53	MDPL	9940
4230 563000	Sonstige Aufwandsentschädigungen	100	100	0,00	100	100	0,00	MDPL	9940
4230 565000	Mehrleistungsvergütungen	600	500	0,00	600	500	0,00	MDPL	9940
4230 569000	Sonstige Nebengebühren	500	500	474,74	500	500	474,74	MDPL	9940
4230 580000	DGB zum Ausgleichsfonds für Familienbeihilfen	1 200	1 000	891,91	1 200	1 000	891,91	MDPL	9940
4230 581000	Dienstgeberbeiträge zur Alterssicherung	3 800	0	2 898,08	3 800	0	2 898,08	MDPL	9940
4230 581010	Dienstgeberbeiträge zur Alterssicherung - Betriebspension	200	200	128,04	200	200	128,04	MDPL	9940
4230 582000	Sonstige DGB zur sozialen Sicherheit	3 000	5 700	2 246,00	3 000	5 700	2 246,00	MDPL	9940
4230 592000	Dotierung von Rückstellungen für Jubiläumszuwendungen	200	100	581,67				3BE	9944
4230 593000	Dotierung von Rückstellungen für nicht konsumierte Urlaube	700	0	624,92				3BE	9944
4230 593100	Dotierung von Rückstellungen f ür nicht konsumierte Gleitzeit	0	0	11,68				3BE	
4230 621000	Sonstige Transporte *[2]*	178 000	155 000	164 328,04	178 000	155 000	165 677,48	4SO	180
4230 630000	Postdienste	900	1 200	1 051,26	900	1 200	1 051,26	MDIT	9949
4230 631700	Telekommunikationsdienste - MDIT	100	100	68,10	100	100	68,10	MDIT	9947
4230 690800	Abschreibung von Forderungen (Schadensfälle)	2 000	2 000	0,00				3BE	9951
4230 695000	Wertberichtigungen zu kurzfristigen Forderungen (LuL)	100	0	0,00				3BE	
4230 710000	Öffentliche Abgaben, ohne Gebühren gem. FAG	100	100	0,00	100	100	0,00	4SO	180
4230 724100	Reisegebühren (einschl. Km-Geld)	100	100	106,88	100	100	106,88	4SO	180
4230 728000	Entgelte für sonstige Leistungen *[3]*	420 300	365 300	358 336,57	420 300	365 300	355 536,51	4SO	180
4230 728219	Entgelte für sonstige Leistungen - intern - Druckerei	100	0	34,50	100	0	34,50	MDIT	9955
4230 728509	Entgelte für sonstige Leistungen - intern - EDV	4 200	3 700	4 295,00	4 200	3 700	4 295,00	MDIT	9955
4230 728709	Entgelte für sonstige Leistungen - intern - Telefonanlage	200	100	132,00	200	100	132,00	MDIT	9957
SU 22 / SU 32	**Summe Aufwendungen / Auszahlungen operative Gebarung**	**649 900**	**563 600**	**559 948,94**	**646 900**	**561 500**	**557 284,23**		
SA 0 / SA 1	**(0) Nettoergebnis (21 - 22) / Saldo (1) Geldfluss aus der operativen Gebarung (31 - 32)**	**-74 800**	**-24 300**	**21 588,30**	**-71 800**	**-22 400**	**-9 700,87**		
SU 23	**Summe Haushaltsrücklagen**	**0**	**0**	**0,00**					
SA 00	**Nettoergebnis nach Zuweisung und Entnahmen von Haushaltsrücklagen (SA 0 +/- SU 23)**	**-74 800**	**-24 300**	**21 588,30**					

Ansatz 4230 / Konto	Essen auf Rädern	Voranschlag 2023	Voranschlag 2022	Ergebnis 2021	Voranschlag 2023	Voranschlag 2022	Ergebnis 2021	BWST	S/D
		Ergebnisvoranschlag			Finanzierungsvoranschlag				
Investive Gebarung									
SU 33	**Summe Einzahlungen investive Gebarung**				**0**	**0**	**0,00**		
SU 34	**Summe Auszahlungen investive Gebarung**				**0**	**0**	**0,00**		
SA 2	**Saldo (2) Geldfluss aus der investiven Gebarung (33 - 34)**				**0**	**0**	**0,00**		
SA 3	**Saldo (3) Nettofinanzierungssaldo (SA 1 + SA 2)**				**-71 800**	**-22 400**	**-9 700,87**		
Finanzierungstätigkeit									
SU 35	**Summe Einzahlungen aus der Finanzierungstätigkeit**				**0**	**0**	**0,00**		
SU 36	**Summe Auszahlungen aus der Finanzierungstätigkeit**				**0**	**0**	**0,00**		
SA 4	**Saldo (4) Geldfluss aus der Finanzierungstätigkeit (35 - 36)**				**0**	**0**	**0,00**		
SA 5	**Saldo (5) Geldfluss aus der voranschlagswirksamen Gebarung (SA 3 + SA 4)**				**-71 800**	**-22 400**	**-9 700,87**		

Erläuterungen:			
4230	810000	[1]	Erlöse aus mobiler Essensbetreuung
4230	621000	[2]	Hilfswerk Kärnten Service GmbH - Essenszustelldienst
4230	728000	[3]	Essenszubereitung LKH-Villach, Inseratausschreibung - Essenszustellung

UA 424	Heimhilfe	Voranschlag 2023	Voranschlag 2022	Ergebnis 2021	Voranschlag 2023	Voranschlag 2022	Ergebnis 2021	BWST	S/D
		Ergebnisvoranschlag			Finanzierungsvoranschlag				
SA 0 / SA 1	**(0) Nettoergebnis (21 - 22) / Saldo (1) Geldfluss aus der operativen Gebarung (31 - 32)**	**-3 533 800**	**-3 360 500**	**-2 797 357,79**	**-3 527 300**	**-3 361 500**	**-2 791 548,29**		
SA 00	**Nettoergebnis nach Zuweisung und Entnahmen von Haushaltsrücklagen (SA 0 +/- SU 23)**	**-3 533 800**	**-3 360 500**	**-2 797 357,79**					
SA 2	**Saldo (2) Geldfluss aus der investiven Gebarung (33 - 34)**				**0**	**0**	**0,00**		
SA 3	**Saldo (3) Nettofinanzierungssaldo (SA 1 + SA 2)**				**-3 527 300**	**-3 361 500**	**-2 791 548,29**		
SA 4	**Saldo (4) Geldfluss aus der Finanzierungstätigkeit (35 - 36)**				**0**	**0**	**0,00**		
SA 5	**Saldo (5) Geldfluss aus der voranschlagswirksamen Gebarung (SA 3 + SA 4)**				**-3 527 300**	**-3 361 500**	**-2 791 548,29**		

Ansatz 4240 / Konto	Heimhilfe	Voranschlag 2023	Voranschlag 2022	Ergebnis 2021	Voranschlag 2023	Voranschlag 2022	Ergebnis 2021	BWST	S/D
		Ergebnisvoranschlag			Finanzierungsvoranschlag				
Operative Gebarung									
SU 21 / SU 31	**Summe Erträge / Einzahlungen operative Gebarung**	**0**	**0**	**0,00**	**0**	**0**	**0,00**		
4240 751001	Transfers an Länder - Ambulante Dienste	3 465 000	3 312 600	2 794 246,83	3 465 000	3 312 600	2 794 246,83	4SO	103
SU 22 / SU 32	**Summe Aufwendungen / Auszahlungen operative Gebarung**	**3 465 000**	**3 312 600**	**2 794 246,83**	**3 465 000**	**3 312 600**	**2 794 246,83**		
SA 0 / SA 1	**(0) Nettoergebnis (21 - 22) / Saldo (1) Geldfluss aus der operativen Gebarung (31 - 32)**	**-3 465 000**	**-3 312 600**	**-2 794 246,83**	**-3 465 000**	**-3 312 600**	**-2 794 246,83**		
SU 23	**Summe Haushaltsrücklagen**	**0**	**0**	**0,00**					
SA 00	**Nettoergebnis nach Zuweisung und Entnahmen von Haushaltsrücklagen (SA 0 +/- SU 23)**	**-3 465 000**	**-3 312 600**	**-2 794 246,83**					
Investive Gebarung									
SU 33	**Summe Einzahlungen investive Gebarung**				**0**	**0**	**0,00**		
SU 34	**Summe Auszahlungen investive Gebarung**				**0**	**0**	**0,00**		
SA 2	**Saldo (2) Geldfluss aus der investiven Gebarung (33 - 34)**				**0**	**0**	**0,00**		
SA 3	**Saldo (3) Nettofinanzierungssaldo (SA 1 + SA 2)**				**-3 465 000**	**-3 312 600**	**-2 794 246,83**		
Finanzierungstätigkeit									
SU 35	**Summe Einzahlungen aus der Finanzierungstätigkeit**				**0**	**0**	**0,00**		
SU 36	**Summe Auszahlungen aus der Finanzierungstätigkeit**				**0**	**0**	**0,00**		
SA 4	**Saldo (4) Geldfluss aus der Finanzierungstätigkeit (35 - 36)**				**0**	**0**	**0,00**		
SA 5	**Saldo (5) Geldfluss aus der voranschlagswirksamen Gebarung (SA 3 + SA 4)**				**-3 465 000**	**-3 312 600**	**-2 794 246,83**		

Ansatz 4241 / Konto	SOZIAL- UND GESUNDHEITSSPRENGEL (INKL. AVS)	Voranschlag 2023	Voranschlag 2022	Ergebnis 2021	Voranschlag 2023	Voranschlag 2022	Ergebnis 2021	BWST	S/D
		Ergebnisvoranschlag			Finanzierungsvoranschlag				
Operative Gebarung									
4241 811100	Miet- und Pachtertrag *[1]*	38 600	37 800	34 078,73	38 600	37 800	33 551,93	2HL	
4241 817200	Erträge aus der Auflösung von sonstigen Rückstellungen - nicht konsumierte Urlaube	0	1 500	0,00				3BE	
4241 829390	Sonstige Erträge - Schadensfall - 4241.61x390	0	1 000	0,00	0	1 000	0,00	2HL	
4241 860001	Transfers von Bund, Bundesfonds u. -kammern - GSBG 1996	700	1 000	26,66	700	1 000	0,00	4SO	
4241 861001	Transfers von Ländern, Landesfonds u. -kammern *[2]*	100	100	0,00	100	100	0,00	4SO	
4241 861511	Transfers von Ländern - Personal *[3]*	48 000	47 500	47 042,95	48 000	47 500	47 042,95	4SO	
SU 21 / SU 31	**Summe Erträge / Einzahlungen operative Gebarung**	**87 400**	**88 900**	**81 148,34**	**87 400**	**87 400**	**80 594,88**		
4241 400000	Geringwertige Wirtschaftsgüter (GWG)	400	400	159,96	400	400	159,96	4SO	115
4241 400100	Geringwertige Wirtschaftsgüter (GWG)	100	100	0,00	100	100	0,00	2HL	
4241 413400	Handelswaren zur unentgeltlichen Weitergabe	100	100	0,00	100	100	0,00	4SO	115
4241 455029	Chemische und sonstige artverwandte Mittel - intern - Wirtschaftshof	200	200	0,00	200	200	0,00	2HL	
4241 456009	Schreib-, Zeichen- und sonstige Büromittel - intern - Zentraler Service	100	100	0,00	100	100	0,00	4RV	9958

Ansatz 4241		SOZIAL- UND GESUNDHEITSSPRENGEL (INKL. AVS)	Voranschlag 2023	Voranschlag 2022	Ergebnis 2021	Voranschlag 2023	Voranschlag 2022	Ergebnis 2021	BWST	S/D
Konto			Ergebnisvoranschlag			Finanzierungsvoranschlag				
4241	457000	Druckwerke	200	100	0,00	200	100	0,00	4SO	115
4241	458000	Mittel zur ärztlichen Betreuung und Gesundheitsvorsorge	200	200	70,08	200	200	70,08	4SO	115
4241	459000	Sonstige Verbrauchsgüter	300	300	4,00	300	300	4,00	4SO	115
4241	459009	Sonstige Verbrauchsgüter - intern - Zentraler Service	100	100	0,00	100	100	0,00	4RV	9958
4241	510000	Geldbezüge, Vertragsbedienstete AV	51 000	48 500	36 170,08	51 000	48 500	36 170,08	MDPL	9940
4241	563000	Sonstige Aufwandsentschädigungen	800	800	0,00	800	800	0,00	MDPL	9940
4241	565000	Mehrleistungsvergütungen	400	500	0,00	400	500	0,00	MDPL	9940
4241	569000	Sonstige Nebengebühren	500	900	900,76	500	900	900,76	MDPL	9940
4241	580000	DGB zum Ausgleichsfonds für Familienbeihilfen	2 100	2 000	1 436,63	2 100	2 000	1 436,63	MDPL	9940
4241	581000	Dienstgeberbeiträge zur Alterssicherung	5 900	0	4 622,72	5 900	0	4 622,72	MDPL	9940
4241	581010	Dienstgeberbeiträge zur Alterssicherung - Betriebspension	1 100	1 000	739,03	1 100	1 000	739,03	MDPL	9940
4241	582000	Sonstige DGB zur sozialen Sicherheit	4 700	10 300	3 657,41	4 700	10 300	3 657,41	MDPL	9940
4241	592000	Dotierung von Rückstellungen für Jubiläumszuwendungen	600	500	1 515,60				3BE	9944
4241	593000	Dotierung von Rückstellungen für nicht konsumierte Urlaube	5 700	0	5 226,52				3BE	9944
4241	593100	Dotierung von Rückstellungen f ür nicht konsumierte Gleitzeit	200	0	55,29				3BE	9944
4241	600100	Energiebezüge - Strom	4 300	3 000	2 259,56	4 300	3 000	2 259,56	3BE	9965
4241	600300	Energiebezüge - Wärme	100	100	0,00	100	100	0,00	3BE	9979
4241	613000	Instandhaltung von sonstigen Grundstückseinrichtungen	400	400	0,00	400	400	0,00	2HL	
4241	614000	Instandhaltung von Gebäuden und Bauten	900	900	154,00	900	900	154,00	2HL	
4241	614390	Instandhaltung von Gebäuden und Bauten - Schadensfall - 4241.829390	1 000	1 000	0,00	1 000	1 000	0,00	2HL	
4241	621000	Sonstige Transporte	100	100	0,00	100	100	0,00	4SO	115
4241	621009	Sonstige Transporte - intern - Wirtschaftshof	300	300	0,00	300	300	0,00	4SO	220
4241	630000	Postdienste	4 500	3 500	5 280,75	4 500	3 500	5 280,75	MDIT	9949
4241	670000	Versicherungen	600	600	470,39	600	600	470,39	GG3V	9950
4241	700000	Miet- und Pachtaufwand	500	500	0,00	500	500	0,00	4SO	115
4241	700039	Miet- und Pachtaufwand - intern - Stadtgrün	1 000	1 000	0,00	1 000	1 000	0,00	4SO	220
4241	700069	Miet- und Pachtaufwand - intern - Bambergsäle	4 100	4 000	0,00	4 100	4 000	0,00	4SO	220
4241	700100	Miet- und Pachtaufwand	9 000	0	0,00	9 000	0	0,00	2HL	
4241	710000	Öffentliche Abgaben, ohne Gebühren gem. FAG	1 000	1 000	0,00	1 000	1 000	0,00	2HL	313
4241	711000	Gebühren f.d.Ben.v.Gemeindeeinr. u. -anlagen gem. FAG	14 000	14 000	10 915,42	14 000	14 000	10 915,42	2HL	313
4241	724100	Reisegebühren (einschl. Km-Geld)	400	400	141,79	400	400	141,79	4SO	115
4241	728000	Entgelte für sonstige Leistungen *[4]*	14 900	12 400	0,00	14 900	12 400	0,00	4SO	115
4241	728009	Entgelte für sonstige Leistungen - intern - Wirtschaftshof	200	200	0,00	200	200	0,00	4SO	220
4241	728069	Entgelte für sonstige Leistungen - intern - Bambergsäle	2 000	2 000	0,00	2 000	2 000	0,00	4SO	220
4241	728100	Entgelte für sonstige Leistungen *[5]*	900	900	297,43	900	900	679,58	2HL	
4241	728109	Entgelte für sonstige Leistungen - intern - Wirtschaftshof	2 000	2 000	607,15	2 000	2 000	659,45	2HL	
4241	728129	Entgelte für sonstige Leistungen - intern - Gebäudereinigung	200	200	163,01	200	200	163,01	2HLR	9961
4241	728220	Entgelte für sonstige Leistungen - Überprüfungen	100	100	0,00	100	100	0,00	2HL	9963
4241	728509	Entgelte für sonstige Leistungen - intern - EDV	4 200	3 700	4 295,00	4 200	3 700	4 295,00	MDIT	9955
4241	728709	Entgelte für sonstige Leistungen - intern - Telefonanlage	100	300	0,00	100	300	0,00	MDIT	9957

Ansatz 4241 Konto	SOZIAL- UND GESUNDHEITSSPRENGEL (INKL. AVS)	Voranschlag 2023	Voranschlag 2022	Ergebnis 2021	Voranschlag 2023	Voranschlag 2022	Ergebnis 2021	BWST	S/D
		Ergebnisvoranschlag			Finanzierungsvoranschlag				
SU 22 / SU 32	Summe Aufwendungen / Auszahlungen operative Gebarung	141 500	118 700	79 142,58	135 000	118 200	72 779,62		
SA 0 / SA 1	(0) Nettoergebnis (21 - 22) / Saldo (1) Geldfluss aus der operativen Gebarung (31 - 32)	-54 100	-29 800	2 005,76	-47 600	-30 800	7 815,26		
SU 23	Summe Haushaltsrücklagen	0	0	0,00					
SA 00	Nettoergebnis nach Zuweisung und Entnahmen von Haushaltsrücklagen (SA 0 +/- SU 23)	-54 100	-29 800	2 005,76					
Investive Gebarung									
SU 33	Summe Einzahlungen investive Gebarung				0	0	0,00		
SU 34	Summe Auszahlungen investive Gebarung				0	0	0,00		
SA 2	Saldo (2) Geldfluss aus der investiven Gebarung (33 - 34)				0	0	0,00		
SA 3	Saldo (3) Nettofinanzierungssaldo (SA 1 + SA 2)				-47 600	-30 800	7 815,26		
Finanzierungstätigkeit									
SU 35	Summe Einzahlungen aus der Finanzierungstätigkeit				0	0	0,00		
SU 36	Summe Auszahlungen aus der Finanzierungstätigkeit				0	0	0,00		
SA 4	Saldo (4) Geldfluss aus der Finanzierungstätigkeit (35 - 36)				0	0	0,00		
SA 5	Saldo (5) Geldfluss aus der voranschlagswirksamen Gebarung (SA 3 + SA 4)				-47 600	-30 800	7 815,26		

Erläuterungen:			
4241	811100	[1]	Arbeitsvereinigung der Sozialhilfeverbände Kärntens
4241	861001	[2]	Landesbeitrag für Sozial- und Gesundheitssprengel (Sachleistungen)
4241	861511	[3]	Land Kärnten - Personalkostenersatz für Sozial- und Gesundheitssprengel-Koordinator
4241	728000	[4]	Dienstleitungen, Honorare. Konsumationen, AKM-Gebühren anlässlich Sozialenquete, Fachvorträgen, Vernetzungsgesprächen, Gesundheitstagen, Sozialer Tag für Menschen mit Beeinträchtigung
4241	728100	[5]	Schneeräumung, Kanalreinigung

Ansatz 4242 / Konto	GESUNDE STÄDTE / GESUNDHEITSVORSORGE	Voranschlag 2023	Voranschlag 2022	Ergebnis 2021	Voranschlag 2023	Voranschlag 2022	Ergebnis 2021	BWST	S/D
		Ergebnisvoranschlag			Finanzierungsvoranschlag				
Operative Gebarung									
SU 21 / SU 31	**Summe Erträge / Einzahlungen operative Gebarung**	**0**	**0**	**0,00**	**0**	**0**	**0,00**		
4242 413400	Handelswaren zur unentgeltlichen Weitergabe	100	100	0,00	100	100	0,00	1GPS	272
4242 456000	Schreib-, Zeichen- und sonstige Büromittel	100	100	0,00	100	100	0,00	1GPS	272
4242 457000	Druckwerke	500	500	0,00	500	500	0,00	1GPS	272
4242 459000	Sonstige Verbrauchsgüter	100	100	0,00	100	100	0,00	1GPS	272
4242 621000	Sonstige Transporte	500	1 500	0,00	500	1 500	0,00	1GPS	272
4242 700000	Miet- und Pachtaufwand	500	500	0,00	500	500	0,00	1GPS	272
4242 700069	Miet- und Pachtaufwand - intern - Bambergsäle	1 000	2 000	0,00	1 000	2 000	0,00	1GPS	
4242 724100	Reisegebühren (einschl. Km-Geld)	400	400	0,00	400	400	0,00	1GPS	272
4242 726000	Mitgliedsbeiträge an Institutionen *[1]*	2 000	1 900	1 900,00	2 000	1 900	1 900,00	1GPS	272
4242 728000	Entgelte für sonstige Leistungen *[2]*	9 500	11 000	3 216,72	9 500	11 000	3 216,72	1GPS	272
SU 22 / SU 32	**Summe Aufwendungen / Auszahlungen operative Gebarung**	**14 700**	**18 100**	**5 116,72**	**14 700**	**18 100**	**5 116,72**		
SA 0 / SA 1	**(0) Nettoergebnis (21 - 22) / Saldo (1) Geldfluss aus der operativen Gebarung (31 - 32)**	**-14 700**	**-18 100**	**-5 116,72**	**-14 700**	**-18 100**	**-5 116,72**		
SU 23	**Summe Haushaltsrücklagen**	**0**	**0**	**0,00**					
SA 00	**Nettoergebnis nach Zuweisung und Entnahmen von Haushaltsrücklagen (SA 0 +/- SU 23)**	**-14 700**	**-18 100**	**-5 116,72**					
Investive Gebarung									
SU 33	**Summe Einzahlungen investive Gebarung**				**0**	**0**	**0,00**		
SU 34	**Summe Auszahlungen investive Gebarung**				**0**	**0**	**0,00**		
SA 2	**Saldo (2) Geldfluss aus der investiven Gebarung (33 - 34)**				**0**	**0**	**0,00**		
SA 3	**Saldo (3) Nettofinanzierungssaldo (SA 1 + SA 2)**				**-14 700**	**-18 100**	**-5 116,72**		
Finanzierungstätigkeit									
SU 35	**Summe Einzahlungen aus der Finanzierungstätigkeit**				**0**	**0**	**0,00**		
SU 36	**Summe Auszahlungen aus der Finanzierungstätigkeit**				**0**	**0**	**0,00**		
SA 4	**Saldo (4) Geldfluss aus der Finanzierungstätigkeit (35 - 36)**				**0**	**0**	**0,00**		
SA 5	**Saldo (5) Geldfluss aus der voranschlagswirksamen Gebarung (SA 3 + SA 4)**				**-14 700**	**-18 100**	**-5 116,72**		

Erläuterungen:		
4242 726000	[1]	Mitgliedsbeitrag an "Netzwerk gesunde Städte"
4242 728000	[2]	Honorare für Vorträge, Stillberatung, Gesunde Städte Netzwerktreffen 2022 und Demenzfreundliche Stadt - Konsumationen, Plakatierungskosten und Dienstleistungen

UA 429	Sonstige Einrichtungen und Maßnahmen	Voranschlag 2023	Voranschlag 2022	Ergebnis 2021	Voranschlag 2023	Voranschlag 2022	Ergebnis 2021	BWST	S/D
		Ergebnisvoranschlag			Finanzierungsvoranschlag				
SA 0 / SA 1	**(0) Nettoergebnis (21 - 22) / Saldo (1) Geldfluss aus der operativen Gebarung (31 - 32)**	**-1 081 800**	**-880 600**	**-534 605,32**	**-1 039 800**	**-867 900**	**-510 083,64**		
SA 00	**Nettoergebnis nach Zuweisung und Entnahmen von Haushaltsrücklagen (SA 0 +/- SU 23)**	**-1 081 800**	**-880 600**	**-534 605,32**					
SA 2	**Saldo (2) Geldfluss aus der investiven Gebarung (33 - 34)**				**-1 300**	**-1 400**	**-148,36**		
SA 3	**Saldo (3) Nettofinanzierungssaldo (SA 1 + SA 2)**				**-1 041 100**	**-869 300**	**-510 232,00**		
SA 4	**Saldo (4) Geldfluss aus der Finanzierungstätigkeit (35 - 36)**				**0**	**0**	**0,00**		
SA 5	**Saldo (5) Geldfluss aus der voranschlagswirksamen Gebarung (SA 3 + SA 4)**				**-1 041 100**	**-869 300**	**-510 232,00**		

Ansatz 4290 Konto		Sonstige Einrichtungen und Maßnahmen	Voranschlag 2023	Voranschlag 2022	Ergebnis 2021	Voranschlag 2023	Voranschlag 2022	Ergebnis 2021	BWST	S/D
			Ergebnisvoranschlag			Finanzierungsvoranschlag				
Operative Gebarung										
4290	817200	Erträge aus der Auflösung von sonstigen Rückstellungen - nicht konsumierte Urlaube	0	300	0,00				3BE	
4290	819000	Übrige nicht finanzierungswirk same Erträge	0	0	38 825,79				3BE	
4290	828000	Rückersätze von Aufwendungen	0	0	73,00	0	0	73,00	4SO	
4290	829000	Sonstige Erträge *[1]*	100	100	5 714,10	100	100	5 714,10	4SO	
4290	860001	Transfers von Bund, Bundesfonds u. -kammern - GSBG 1996	4 000	9 000	60,17	4 000	9 000	73,81	4SO	
4290	868000	Transfers von privaten Haushalten *[2]*	290 000	270 000	167 419,42	290 000	270 000	207 987,90	1S	
SU 21 / SU 31		**Summe Erträge / Einzahlungen operative Gebarung**	**294 100**	**279 400**	**212 092,48**	**294 100**	**279 100**	**213 848,81**		
4290	400000	Geringwertige Wirtschaftsgüter (GWG)	100	100	0,00	100	100	0,00	4SO	181
4290	413400	Handelswaren zur unentgeltlichen Weitergabe	5 300	3 500	0,00	5 300	3 500	0,00	4SO	181
4290	413440	Handelswaren zur unentgeltlichen Weitergabe	100	100	0,00	100	100	0,00	GG4G	248
4290	457000	Druckwerke	5 500	4 700	0,00	5 500	4 700	0,00	4SO	181
4290	457100	Druckwerke	100	100	0,00	100	100	0,00	GG4G	248
4290	459000	Sonstige Verbrauchsgüter	100	100	0,00	100	100	0,00	4SO	181
4290	459100	Sonstige Verbrauchsgüter	100	100	0,00	100	100	0,00	GG4G	248
4290	510000	Geldbezüge, Vertragsbedienstete AV	25 900	21 000	18 127,68	25 900	21 000	18 127,68	MDPL	9940
4290	563000	Sonstige Aufwandsentschädigungen	100	100	0,00	100	100	0,00	MDPL	9940
4290	565000	Mehrleistungsvergütungen	300	300	0,00	300	300	0,00	MDPL	9940
4290	569000	Sonstige Nebengebühren	700	700	647,42	700	700	647,42	MDPL	9940
4290	580000	DGB zum Ausgleichsfonds für Familienbeihilfen	1 100	900	725,16	1 100	900	725,16	MDPL	9940
4290	581000	Dienstgeberbeiträge zur Alterssicherung	3 300	0	2 347,04	3 300	0	2 347,04	MDPL	9940
4290	581010	Dienstgeberbeiträge zur Alterssicherung - Betriebspension	300	300	212,41	300	300	212,41	MDPL	9940
4290	582000	Sonstige DGB zur sozialen Sicherheit	2 600	4 800	1 843,13	2 600	4 800	1 843,13	MDPL	9940
4290	592000	Dotierung von Rückstellungen für Jubiläumszuwendungen	200	200	1 111,96				3BE	9944
4290	593000	Dotierung von Rückstellungen für nicht konsumierte Urlaube	1 200	0	1 095,29				3BE	9944
4290	593100	Dotierung von Rückstellungen f ür nicht konsumierte Gleitzeit	200	0	68,11				3BE	9944

Ansatz 4290	Konto	Sonstige Einrichtungen und Maßnahmen	Voranschlag 2023	Voranschlag 2022	Ergebnis 2021	Voranschlag 2023	Voranschlag 2022	Ergebnis 2021	BWST	S/D
			Ergebnisvoranschlag			Finanzierungsvoranschlag				
4290	621000	Sonstige Transporte	6 000	4 100	0,00	6 000	4 100	0,00	4SO	181
4290	621009	Sonstige Transporte - intern - Wirtschaftshof	600	400	0,00	600	400	0,00	4SO	221
4290	630000	Postdienste	100	100	0,00	100	100	0,00	MDIT	9949
4290	630100	Postdienste	0	0	4 791,79	0	0	4 791,79	MDIT	
4290	690820	Abschreibung von kurzfristigen Forderungen (Sonstige)	100	100	0,00				3BE	9951
4290	695020	Wertberichtigungen zu kurzfristigen Forderungen (Sonstige)	35 000	0	0,00				3BE	
4290	700000	Miet- und Pachtaufwand	33 500	30 500	0,00	33 500	30 500	0,00	4SO	181
4290	700039	Miet- und Pachtaufwand - intern - Stadtgrün	3 700	1 700	0,00	3 700	1 700	0,00	4SO	221
4290	700069	Miet- und Pachtaufwand - intern - Bambergsäle	5 800	3 800	0,00	5 800	3 800	0,00	4SO	221
4290	700100	Miet- und Pachtaufwand	100	100	0,00	100	100	0,00	GG4G	248
4290	723000	Amtspauschalien und Repräsentationsaufwendungen *[3]*	500	500	488,00	500	500	721,00	4SO	
4290	724100	Reisegebühren (einschl. Km-Geld)	100	100	92,82	100	100	92,82	4SO	181
4290	728000	Entgelte für sonstige Leistungen *[4]*	84 200	68 500	6 578,18	84 200	68 500	14 078,18	4SO	181
4290	728009	Entgelte für sonstige Leistungen - intern - Wirtschaftshof	400	300	0,00	400	300	0,00	4SO	221
4290	728069	Entgelte für sonstige Leistungen - intern - Bamergsäle	1 300	800	0,00	1 300	800	0,00	4SO	221
4290	728100	Entgelte für sonstige Leistungen *[5]*	600	600	-1 036,34	600	600	-1 036,34	GG4G	248
4290	751001	Transfers an Länder, Landesfonds u. -kammern *[6]*	100	100	0,00	100	100	0,00	4SO	228
4290	751101	Transfers an Länder - Teilstationäre Dienste	166 000	158 200	54 206,74	166 000	158 200	54 206,74	4SO	103
4290	751201	Transfers an Länder - Alkohol-/Drogenentwöhnung	47 500	45 300	29 766,22	47 500	45 300	29 766,22	4SO	103
4290	751301	Transfers an Länder - Mindestsicherung bei Gewaltbedrohung	155 000	147 600	145 335,98	155 000	147 600	145 335,98	4SO	103
4290	755000	Transfers an Unternehmen (ohne Finanzunternehmen) und andere *[7]*	2 100	100	0,00	2 100	100	0,00	4SO	228
4290	757000	Transfers an private Organisationen ohne Erwerbszweck *[8]*	66 600	50 200	40 000,00	66 600	50 200	40 000,00	4SO	228
4290	768000	Sonstige lfd.Transfers an private Haushalte *[9]*	310 500	206 500	170 461,89	310 500	206 500	168 631,91	4SO	228
4290	775000	Kap.Transfers an Unternehmungen *[10]*	500	500	0,00				4SO	228
4290	777000	Kapitaltransfers an private Organisationen ohne Erwerbszweck *[11]*	800	800	0,00				4SO	228
SU 22 / SU 32		**Summe Aufwendungen / Auszahlungen operative Gebarung**	**968 300**	**757 900**	**476 863,48**	**930 300**	**756 300**	**480 491,14**		
SA 0 / SA 1		**(0) Nettoergebnis (21 - 22) / Saldo (1) Geldfluss aus der operativen Gebarung (31 - 32)**	**-674 200**	**-478 500**	**-264 771,00**	**-636 200**	**-477 200**	**-266 642,33**		
SU 23		**Summe Haushaltsrücklagen**	**0**	**0**	**0,00**					
SA 00		**Nettoergebnis nach Zuweisung und Entnahmen von Haushaltsrücklagen (SA 0 +/- SU 23)**	**-674 200**	**-478 500**	**-264 771,00**					
Investive Gebarung										
SU 33		**Summe Einzahlungen investive Gebarung**				**0**	**0**	**0,00**		
4290	775000	Kap.Transfers an Unternehmungen *[12]*				500	500	0,00	4SO	228
4290	777000	Kapitaltransfers an private Organisationen ohne Erwerbszweck *[13]*				800	800	0,00	4SO	228
SU 34		**Summe Auszahlungen investive Gebarung**				**1 300**	**1 300**	**0,00**		
SA 2		**Saldo (2) Geldfluss aus der investiven Gebarung (33 - 34)**				**-1 300**	**-1 300**	**0,00**		
SA 3		**Saldo (3) Nettofinanzierungssaldo (SA 1 + SA 2)**				**-637 500**	**-478 500**	**-266 642,33**		

Ansatz 4290 Konto	Sonstige Einrichtungen und Maßnahmen	Voranschlag 2023	Voranschlag 2022	Ergebnis 2021	Voranschlag 2023	Voranschlag 2022	Ergebnis 2021	BWST	S/D
		Ergebnisvoranschlag			Finanzierungsvoranschlag				
Finanzierungstätigkeit									
SU 35	**Summe Einzahlungen aus der Finanzierungstätigkeit**				**0**	**0**	**0,00**		
SU 36	**Summe Auszahlungen aus der Finanzierungstätigkeit**				**0**	**0**	**0,00**		
SA 4	**Saldo (4) Geldfluss aus der Finanzierungstätigkeit (35 - 36)**				**0**	**0**	**0,00**		
SA 5	**Saldo (5) Geldfluss aus der voranschlagswirksamen Gebarung (SA 3 + SA 4)**				**-637 500**	**-478 500**	**-266 642,33**		

Erläuterungen:			
4290	829000	[1]	Spenden und Vermächtnisse
4290	868000	[2]	Verwaltungsstrafgelder - diverse Strafverfahren
4290	723000	[3]	Amtspauschalien und Repräsentationsausgaben (Sozialreferentin)
4290	728000	[4]	Dienstleistungen, Honorare, Konsumationen anlässlich Seniorennachmittage, Seniorentanz, Seniorenolympiade, Seniorenclubs, Vernetzungstreffen (z.B. Villacher Atemtag)
4290	728100	[5]	Dienstleistungen, Honorare, Konsumationen anlässlich Projekt "familienfreundlichegemeinde", Koordinations- und Informationsveranstaltungen
4290	751001	[6]	Beitrag an das Land für Betagtenerholungsaktion (50%)
4290	755000	[7]	Subvention an Unternehmen
4290	757000	[8]	Subventionen an Soziale Verbände und Vereine
4290	768000	[9]	Sozial Bedürftige – Zuschuss, Übernahme von Bestattungskosten - gemäß Kärntner Bestattungsgesetz, Weihnachtsbonus, Gedächtnistraining
4290	775000	[10]	Subventionen für Investitionen
4290	777000	[11]	Subvention für Investitionen an soziale Vereine
4290	775000	[12]	Subventionen für Investitionen
4290	777000	[13]	Subvention für Investitionen an soziale Vereine

Ansatz 4291	SOZIALE DIENSTE	Voranschlag 2023	Voranschlag 2022	Ergebnis 2021	Voranschlag 2023	Voranschlag 2022	Ergebnis 2021	BWST	S/D
Konto		Ergebnisvoranschlag			Finanzierungsvoranschlag				
Operative Gebarung									
SU 21 / SU 31	**Summe Erträge / Einzahlungen operative Gebarung**	**0**	**0**	**0,00**	**0**	**0**	**0,00**		
4291 751001	Transfers an Länder - Hospiz/Palliativversorgung	7 000	6 600	5 030,16	7 000	6 600	5 030,16	4SO	103
4291 751101	Transfers an Länder - Alkohol-/Drogenberatung	130 000	123 800	67 263,02	130 000	123 800	67 263,02	4SO	103
SU 22 / SU 32	**Summe Aufwendungen / Auszahlungen operative Gebarung**	**137 000**	**130 400**	**72 293,18**	**137 000**	**130 400**	**72 293,18**		
SA 0 / SA 1	**(0) Nettoergebnis (21 - 22) / Saldo (1) Geldfluss aus der operativen Gebarung (31 - 32)**	**-137 000**	**-130 400**	**-72 293,18**	**-137 000**	**-130 400**	**-72 293,18**		
SU 23	**Summe Haushaltsrücklagen**	**0**	**0**	**0,00**					
SA 00	**Nettoergebnis nach Zuweisung und Entnahmen von Haushaltsrücklagen (SA 0 +/- SU 23)**	**-137 000**	**-130 400**	**-72 293,18**					
Investive Gebarung									
SU 33	**Summe Einzahlungen investive Gebarung**				**0**	**0**	**0,00**		
SU 34	**Summe Auszahlungen investive Gebarung**				**0**	**0**	**0,00**		
SA 2	**Saldo (2) Geldfluss aus der investiven Gebarung (33 - 34)**				**0**	**0**	**0,00**		
SA 3	**Saldo (3) Nettofinanzierungssaldo (SA 1 + SA 2)**				**-137 000**	**-130 400**	**-72 293,18**		
Finanzierungstätigkeit									
SU 35	**Summe Einzahlungen aus der Finanzierungstätigkeit**				**0**	**0**	**0,00**		
SU 36	**Summe Auszahlungen aus der Finanzierungstätigkeit**				**0**	**0**	**0,00**		
SA 4	**Saldo (4) Geldfluss aus der Finanzierungstätigkeit (35 - 36)**				**0**	**0**	**0,00**		
SA 5	**Saldo (5) Geldfluss aus der voranschlagswirksamen Gebarung (SA 3 + SA 4)**				**-137 000**	**-130 400**	**-72 293,18**		

Ansatz 4292	INTEGRATION UND MIGRATION	Voranschlag 2023	Voranschlag 2022	Ergebnis 2021	Voranschlag 2023	Voranschlag 2022	Ergebnis 2021	BWST	S/D
Konto		Ergebnisvoranschlag			Finanzierungsvoranschlag				
Operative Gebarung									
4292 816100	Kostenbeiträge (-Ersätze) für sonstige Leistungen	0	300	300,00	0	300	300,00	MDPB	
4292 817200	Erträge aus der Auflösung von sonstigen Rückstellungen - nicht konsumierte Urlaube	0	0	6 018,43				3BE	
4292 817210	Erträge aus der Auflösung von sonstigen Rückstellungen - nicht konsumierte Gleitzeit	200	0	137,53				3BE	
4292 817500	Erträge aus der Auflösung von sonstigen Rückstellungen - Jubiläumszuwendungen	2 800	0	0,00				3BE	
4292 827550	Kostenersätze für die Überlassung von Bediensteten an Dritte	0	79 800	78 299,77	0	79 800	80 601,53	MDPB	
4292 860001	Transfers von Bund, Bundesfonds u. -kammern	0	0	8 700,00	0	0	8 700,00	GG4I	
4292 888001	Transfers von der Europäischen Union	0	5 500	15 208,27	0	5 500	15 208,27	GG4I	
SU 21 / SU 31	**Summe Erträge / Einzahlungen operative Gebarung**	**3 000**	**85 600**	**108 664,00**	**0**	**85 600**	**104 809,80**		
4292 400000	Geringwertige Wirtschaftsgüter (GWG)	100	400	0,00	100	400	0,00	GG4I	239
4292 400009	Geringwertige Wirtschaftsgüter - intern - Zentraler Service	100	100	0,00	100	100	0,00	4RV	9958
4292 413400	Handelswaren zur unentgeltlichen Weitergabe	1 900	2 600	526,63	1 900	2 600	526,63	GG4I	239

Ansatz 4292		INTEGRATION UND MIGRATION	Voranschlag 2023	Voranschlag 2022	Ergebnis 2021	Voranschlag 2023	Voranschlag 2022	Ergebnis 2021	BWST	S/D
Konto			Ergebnisvoranschlag			Finanzierungsvoranschlag				
4292	456009	Schreib-, Zeichen- und sonstige Büromittel - intern - Zentraler Service	100	100	41,43	100	100	41,43	4RV	9958
4292	457000	Druckwerke	300	1 000	36,64	300	1 000	36,64	GG4I	239
4292	459000	Sonstige Verbrauchsgüter	100	300	296,93	100	300	296,93	GG4I	239
4292	459009	Sonstige Verbrauchsgüter - intern - Zentraler Service	100	100	0,00	100	100	0,00	4RV	9958
4292	510000	Geldbezüge, Vertragsbedienstete AV	73 900	125 000	119 528,35	73 900	125 000	119 528,35	MDPL	9940
4292	563000	Sonstige Aufwandsentschädigungen	0	1 700	1 681,80	0	1 700	1 681,80	MDPL	9940
4292	565000	Mehrleistungsvergütungen	0	0	1 327,08	0	0	1 327,08	MDPL	9940
4292	566000	Zuwendungen aus Anlass von Dienstjubiläen	2 000	0	0,00	2 000	0	0,00	MDPL	9940
4292	567000	Belohnungen, Geldaushilfen und Leistungsprämien	100	0	0,00	100	0	0,00	MDPB	9940
4292	569000	Sonstige Nebengebühren	0	200	274,84	0	200	274,84	MDPL	9940
4292	580000	DGB zum Ausgleichsfonds für Familienbeihilfen	3 000	5 200	5 011,23	3 000	5 200	5 011,23	MDPL	9940
4292	581000	Dienstgeberbeiträge zur Alterssicherung	9 400	0	15 587,90	9 400	0	15 587,90	MDPL	9940
4292	581010	Dienstgeberbeiträge zur Alterssicherung - Betriebspension	400	1 100	1 128,18	400	1 100	1 128,18	MDPL	9940
4292	582000	Sonstige DGB zur sozialen Sicherheit	7 100	28 100	11 807,91	7 100	28 100	11 807,91	MDPL	9940
4292	588000	Kommunalsteuer	0	1 800	1 790,46	0	1 800	1 790,46	MDPL	9940
4292	591000	Dotierung von Rückstellungen für Abfertigungen	400	300	17 671,39				3BE	9944
4292	592000	Dotierung von Rückstellungen für Jubiläumszuwendungen	0	1 800	12 915,06				3BE	9944
4292	593000	Dotierung von Rückstellungen für nicht konsumierte Urlaube	6 600	9 200	0,00				3BE	9944
4292	621000	Sonstige Transporte	1 600	1 500	0,00	1 600	1 500	0,00	GG4I	239
4292	630000	Postdienste	100	300	73,34	100	300	73,34	MDIT	9949
4292	631700	Telekommunikationsdienste - MDIT	300	300	135,54	300	300	135,54	MDIT	9947
4292	680700	Planmäßige Abschreibung - Amts-, Betriebs- und Geschäftsausstattung	0	0	43,04				3BE	9969
4292	700000	Miet- und Pachtaufwand	1 500	5 700	417,92	1 500	5 700	417,92	GG4I	239
4292	700039	Miet- und Pachtaufwand - intern - Stadtgrün	100	100	0,00	100	100	0,00	GG4I	305
4292	700069	Miet- und Pachtaufwand - intern - Bambergsäle	10 100	5 500	513,00	10 100	5 500	513,00	GG4I	305
4292	700089	Miet- und Pachtaufwand - intern - Schulen	100	1 600	6,00	100	1 600	6,00	GG4I	305
4292	710000	Öffentliche Abgaben, ohne Gebühren gem. FAG	100	200	14,30	100	200	14,30	GG4I	239
4292	723000	Amtspauschalien und Repräsentationsaufwendungen *[1]*	1 600	1 600	1 590,30	1 600	1 600	1 172,58	GG4I	
4292	723010	Amtspauschalien und Repräsentationsaufwendungen *[2]*	400	400	0,00	400	400	0,00	GG4I	
4292	724100	Reisegebühren (einschl. Km-Geld)	1 200	1 200	313,44	1 200	1 200	313,44	GG4I	239
4292	728000	Entgelte für sonstige Leistungen *[3]*	50 200	64 600	24 192,39	50 200	64 600	24 192,39	GG4I	239
4292	728009	Entgelte für sonstige Leistungen - intern - Wirtschaftshof	500	500	0,00	500	500	0,00	GG4I	305
4292	728039	Entgelte für sonstige Leistungen - intern - Stadtgrün	500	500	0,00	500	500	0,00	GG4I	305
4292	728069	Entgelte für sonstige Leistungen - intern - Bambergsäle	100	100	257,04	100	100	257,04	GG4I	305
4292	728219	Entgelte für sonstige Leistungen - intern - Druckerei	200	200	92,00	200	200	92,00	MDIT	9955
4292	728509	Entgelte für sonstige Leistungen - intern - EDV	8 400	7 400	8 590,00	8 400	7 400	8 590,00	MDIT	9955
4292	728709	Entgelte für sonstige Leistungen - intern - Telefonanlage	300	400	233,00	300	400	233,00	MDIT	9957
4292	755000	Transfers an Unternehmen (ohne Finanzunternehmen) und andere	0	1 000	0,00	0	1 000	800,00	GG4I	
4292	757000	Transfers an private Organisationen ohne Erwerbszweck *[4]*	90 700	85 100	80 108,00	90 700	85 100	80 108,00	GG4I	

Ansatz 4292		INTEGRATION UND MIGRATION	Voranschlag 2023	Voranschlag 2022	Ergebnis 2021	Voranschlag 2023	Voranschlag 2022	Ergebnis 2021	BWST	S/D
Konto			Ergebnisvoranschlag			Finanzierungsvoranschlag				
4292	777000	Kapitaltransfers an private Organisationen ohne Erwerbszweck	0	100	0,00				GG4I	
SU 22 / SU 32		**Summe Aufwendungen / Auszahlungen operative Gebarung**	**273 600**	**357 300**	**306 205,14**	**266 600**	**345 900**	**275 957,93**		
SA 0 / SA 1		**(0) Nettoergebnis (21 - 22) / Saldo (1) Geldfluss aus der operativen Gebarung (31 - 32)**	**-270 600**	**-271 700**	**-197 541,14**	**-266 600**	**-260 300**	**-171 148,13**		
SU 23		**Summe Haushaltsrücklagen**	**0**	**0**	**0,00**					
SA 00		**Nettoergebnis nach Zuweisung und Entnahmen von Haushaltsrücklagen (SA 0 +/- SU 23)**	**-270 600**	**-271 700**	**-197 541,14**					
Investive Gebarung										
SU 33		**Summe Einzahlungen investive Gebarung**				**0**	**0**	**0,00**		
4292	042220	Amts-, Betriebs- und Geschäftsausstattung				0	0	148,36	2HL	9973
4292	777000	Kapitaltransfers an private Organisationen ohne Erwerbszweck				0	100	0,00	GG4I	
SU 34		**Summe Auszahlungen investive Gebarung**				**0**	**100**	**148,36**		
SA 2		**Saldo (2) Geldfluss aus der investiven Gebarung (33 - 34)**				**0**	**-100**	**-148,36**		
SA 3		**Saldo (3) Nettofinanzierungssaldo (SA 1 + SA 2)**				**-266 600**	**-260 400**	**-171 296,49**		
Finanzierungstätigkeit										
SU 35		**Summe Einzahlungen aus der Finanzierungstätigkeit**				**0**	**0**	**0,00**		
SU 36		**Summe Auszahlungen aus der Finanzierungstätigkeit**				**0**	**0**	**0,00**		
SA 4		**Saldo (4) Geldfluss aus der Finanzierungstätigkeit (35 - 36)**				**0**	**0**	**0,00**		
SA 5		**Saldo (5) Geldfluss aus der voranschlagswirksamen Gebarung (SA 3 + SA 4)**				**-266 600**	**-260 400**	**-171 296,49**		

Erläuterungen:			
4292	723000	[1]	Repräsations- und Besprechnungsaufwendungen (Sozialreferentin)
4292	723010	[2]	Konsumationen anlässlich Besprechungen (Büro für Integration)
4292	728000	[3]	Dienstleistungen, Honorare, Konsumationen anlässlich Integrations- und Infoveranstaltungen, Übersetzungs- und Dolmetschhonorare für Elternabende - Vermittlung, Pre-Summer-School, Lehrkräfteforum, MATILDE, Allochtone Vereine etc.
4292	757000	[4]	Subventionen an diverse Vereine

A 43	Jugendwohlfahrt	Voranschlag 2023	Voranschlag 2022	Ergebnis 2021	Voranschlag 2023	Voranschlag 2022	Ergebnis 2021	BWST	S/D
		Ergebnisvoranschlag			Finanzierungsvoranschlag				
SA 0 / SA 1	**(0) Nettoergebnis (21 - 22) / Saldo (1) Geldfluss aus der operativen Gebarung (31 - 32)**	**-5 905 400**	**-5 669 000**	**-5 304 799,48**	**-5 905 400**	**-5 669 000**	**-5 304 719,70**		
SA 00	**Nettoergebnis nach Zuweisung und Entnahmen von Haushaltsrücklagen (SA 0 +/- SU 23)**	**-5 905 400**	**-5 669 000**	**-5 304 799,48**					
SA 2	**Saldo (2) Geldfluss aus der investiven Gebarung (33 - 34)**				**0**	**0**	**0,00**		
SA 3	**Saldo (3) Nettofinanzierungssaldo (SA 1 + SA 2)**				**-5 905 400**	**-5 669 000**	**-5 304 719,70**		
SA 4	**Saldo (4) Geldfluss aus der Finanzierungstätigkeit (35 - 36)**				**0**	**0**	**0,00**		
SA 5	**Saldo (5) Geldfluss aus der voranschlagswirksamen Gebarung (SA 3 + SA 4)**				**-5 905 400**	**-5 669 000**	**-5 304 719,70**		

UA 439	Sonstige Einrichtungen und Maßnahmen	Voranschlag 2023	Voranschlag 2022	Ergebnis 2021	Voranschlag 2023	Voranschlag 2022	Ergebnis 2021	BWST	S/D
		Ergebnisvoranschlag			Finanzierungsvoranschlag				
SA 0 / SA 1	**(0) Nettoergebnis (21 - 22) / Saldo (1) Geldfluss aus der operativen Gebarung (31 - 32)**	**-5 905 400**	**-5 669 000**	**-5 304 799,48**	**-5 905 400**	**-5 669 000**	**-5 304 719,70**		
SA 00	**Nettoergebnis nach Zuweisung und Entnahmen von Haushaltsrücklagen (SA 0 +/- SU 23)**	**-5 905 400**	**-5 669 000**	**-5 304 799,48**					
SA 2	**Saldo (2) Geldfluss aus der investiven Gebarung (33 - 34)**				**0**	**0**	**0,00**		
SA 3	**Saldo (3) Nettofinanzierungssaldo (SA 1 + SA 2)**				**-5 905 400**	**-5 669 000**	**-5 304 719,70**		
SA 4	**Saldo (4) Geldfluss aus der Finanzierungstätigkeit (35 - 36)**				**0**	**0**	**0,00**		
SA 5	**Saldo (5) Geldfluss aus der voranschlagswirksamen Gebarung (SA 3 + SA 4)**				**-5 905 400**	**-5 669 000**	**-5 304 719,70**		

Ansatz 4390 Konto	Sonstige Einrichtungen und Maßnahmen	Voranschlag 2023	Voranschlag 2022	Ergebnis 2021	Voranschlag 2023	Voranschlag 2022	Ergebnis 2021	BWST	S/D
		Ergebnisvoranschlag			Finanzierungsvoranschlag				
Operative Gebarung									
SU 21 / SU 31	**Summe Erträge / Einzahlungen operative Gebarung**	**0**	**0**	**0,00**	**0**	**0**	**0,00**		
4390 413400	Handelswaren zur unentgeltlichen Weitergabe	100	100	0,00	100	100	0,00	4KJ	
4390 413420	Handelswaren zur unentgeltlichen Weitergabe	26 000	24 000	23 857,88	26 000	24 000	23 857,88	BGMB	
4390 459000	Sonstige Verbrauchsgüter	100	100	79,78	100	100	0,00	4KJ	
4390 757000	Transfers an private Organisationen ohne Erwerbszweck *[1]*	500	500	0,00	500	500	0,00	4KJ	
4390 768000	Sonstige lfd.Transfers an private Haushalte *[2]*	1 000	1 000	490,00	1 000	1 000	490,00	4KJ	
SU 22 / SU 32	**Summe Aufwendungen / Auszahlungen operative Gebarung**	**27 700**	**25 700**	**24 427,66**	**27 700**	**25 700**	**24 347,88**		
SA 0 / SA 1	**(0) Nettoergebnis (21 - 22) / Saldo (1) Geldfluss aus der operativen Gebarung (31 - 32)**	**-27 700**	**-25 700**	**-24 427,66**	**-27 700**	**-25 700**	**-24 347,88**		
SU 23	**Summe Haushaltsrücklagen**	**0**	**0**	**0,00**					
SA 00	**Nettoergebnis nach Zuweisung und Entnahmen von Haushaltsrücklagen (SA 0 +/- SU 23)**	**-27 700**	**-25 700**	**-24 427,66**					
Investive Gebarung									
SU 33	**Summe Einzahlungen investive Gebarung**				**0**	**0**	**0,00**		
SU 34	**Summe Auszahlungen investive Gebarung**				**0**	**0**	**0,00**		
SA 2	**Saldo (2) Geldfluss aus der investiven Gebarung (33 - 34)**				**0**	**0**	**0,00**		
SA 3	**Saldo (3) Nettofinanzierungssaldo (SA 1 + SA 2)**				**-27 700**	**-25 700**	**-24 347,88**		
Finanzierungstätigkeit									
SU 35	**Summe Einzahlungen aus der Finanzierungstätigkeit**				**0**	**0**	**0,00**		
SU 36	**Summe Auszahlungen aus der Finanzierungstätigkeit**				**0**	**0**	**0,00**		
SA 4	**Saldo (4) Geldfluss aus der Finanzierungstätigkeit (35 - 36)**				**0**	**0**	**0,00**		
SA 5	**Saldo (5) Geldfluss aus der voranschlagswirksamen Gebarung (SA 3 + SA 4)**				**-27 700**	**-25 700**	**-24 347,88**		

Erläuterungen:

4390 757000 [1] Subventionen "GEMMA-Germeshausen und Mak - kz. "GEMMA"

4390 768000 [2] Kinder - Zuschüsse für Ferienaktion (AVS)

Ansatz 4393 / Konto	SONSTIGE EINRICHTUNGEN UND MASSNAHMEN	Voranschlag 2023	Voranschlag 2022	Ergebnis 2021	Voranschlag 2023	Voranschlag 2022	Ergebnis 2021	BWST	S/D
		Ergebnisvoranschlag			Finanzierungsvoranschlag				
Operative Gebarung									
SU 21 / SU 31	**Summe Erträge / Einzahlungen operative Gebarung**	**0**	**0**	**0,00**	**0**	**0**	**0,00**		
4393 751001	Transfers an Länder - Kinder- und Jugendhilfe	4 597 300	4 446 500	4 225 679,45	4 597 300	4 446 500	4 225 679,45	4KJ	104
4393 751101	Transfers an Länder - Kinder- und Jugendhilfe - soziale Dienste	1 091 300	1 019 900	806 653,46	1 091 300	1 019 900	806 653,46	4KJ	104
4393 751301	Transfers an Länder - Jugendanwaltschaft	7 200	6 900	3 711,39	7 200	6 900	3 711,39	4KJ	104
4393 751401	Transfers an Länder - Time Out Gruppen	181 900	170 000	244 327,52	181 900	170 000	244 327,52	4KJ	104
SU 22 / SU 32	**Summe Aufwendungen / Auszahlungen operative Gebarung**	**5 877 700**	**5 643 300**	**5 280 371,82**	**5 877 700**	**5 643 300**	**5 280 371,82**		
SA 0 / SA 1	**(0) Nettoergebnis (21 - 22) / Saldo (1) Geldfluss aus der operativen Gebarung (31 - 32)**	**-5 877 700**	**-5 643 300**	**-5 280 371,82**	**-5 877 700**	**-5 643 300**	**-5 280 371,82**		
SU 23	**Summe Haushaltsrücklagen**	**0**	**0**	**0,00**					
SA 00	**Nettoergebnis nach Zuweisung und Entnahmen von Haushaltsrücklagen (SA 0 +/- SU 23)**	**-5 877 700**	**-5 643 300**	**-5 280 371,82**					
Investive Gebarung									
SU 33	**Summe Einzahlungen investive Gebarung**				**0**	**0**	**0,00**		
SU 34	**Summe Auszahlungen investive Gebarung**				**0**	**0**	**0,00**		
SA 2	**Saldo (2) Geldfluss aus der investiven Gebarung (33 - 34)**				**0**	**0**	**0,00**		
SA 3	**Saldo (3) Nettofinanzierungssaldo (SA 1 + SA 2)**				**-5 877 700**	**-5 643 300**	**-5 280 371,82**		
Finanzierungstätigkeit									
SU 35	**Summe Einzahlungen aus der Finanzierungstätigkeit**				**0**	**0**	**0,00**		
SU 36	**Summe Auszahlungen aus der Finanzierungstätigkeit**				**0**	**0**	**0,00**		
SA 4	**Saldo (4) Geldfluss aus der Finanzierungstätigkeit (35 - 36)**				**0**	**0**	**0,00**		
SA 5	**Saldo (5) Geldfluss aus der voranschlagswirksamen Gebarung (SA 3 + SA 4)**				**-5 877 700**	**-5 643 300**	**-5 280 371,82**		

A 44	Behebung von Notständen	Voranschlag 2023	Voranschlag 2022	Ergebnis 2021	Voranschlag 2023	Voranschlag 2022	Ergebnis 2021	BWST	S/D
		Ergebnisvoranschlag			Finanzierungsvoranschlag				
SA 0 / SA 1	**(0) Nettoergebnis (21 - 22) / Saldo (1) Geldfluss aus der operativen Gebarung (31 - 32)**	**-1 087 900**	**-1 074 800**	**-1 351 758,59**	**-1 081 600**	**-1 073 200**	**-1 517 253,60**		
SA 00	**Nettoergebnis nach Zuweisung und Entnahmen von Haushaltsrücklagen (SA 0 +/- SU 23)**	**-1 087 900**	**-1 074 800**	**-1 351 758,59**					
SA 2	**Saldo (2) Geldfluss aus der investiven Gebarung (33 - 34)**				**-200**	**-300**	**-239,98**		
SA 3	**Saldo (3) Nettofinanzierungssaldo (SA 1 + SA 2)**				**-1 081 800**	**-1 073 500**	**-1 517 493,58**		
SA 4	**Saldo (4) Geldfluss aus der Finanzierungstätigkeit (35 - 36)**				**0**	**100**	**0,00**		
SA 5	**Saldo (5) Geldfluss aus der voranschlagswirksamen Gebarung (SA 3 + SA 4)**				**-1 081 800**	**-1 073 400**	**-1 517 493,58**		

UA 441	Maßnahmen	Voranschlag 2023	Voranschlag 2022	Ergebnis 2021	Voranschlag 2023	Voranschlag 2022	Ergebnis 2021	BWST	S/D
		Ergebnisvoranschlag			Finanzierungsvoranschlag				
SA 0 / SA 1	**(0) Nettoergebnis (21 - 22) / Saldo (1) Geldfluss aus der operativen Gebarung (31 - 32)**	**-1 087 900**	**-1 074 800**	**-1 351 758,59**	**-1 081 600**	**-1 073 200**	**-1 517 253,60**		
SA 00	**Nettoergebnis nach Zuweisung und Entnahmen von Haushaltsrücklagen (SA 0 +/- SU 23)**	**-1 087 900**	**-1 074 800**	**-1 351 758,59**					
SA 2	**Saldo (2) Geldfluss aus der investiven Gebarung (33 - 34)**				**-200**	**-300**	**-239,98**		
SA 3	**Saldo (3) Nettofinanzierungssaldo (SA 1 + SA 2)**				**-1 081 800**	**-1 073 500**	**-1 517 493,58**		
SA 4	**Saldo (4) Geldfluss aus der Finanzierungstätigkeit (35 - 36)**				**0**	**100**	**0,00**		
SA 5	**Saldo (5) Geldfluss aus der voranschlagswirksamen Gebarung (SA 3 + SA 4)**				**-1 081 800**	**-1 073 400**	**-1 517 493,58**		

Ansatz 4410 Konto	Maßnahmen	Voranschlag 2023	Voranschlag 2022	Ergebnis 2021	Voranschlag 2023	Voranschlag 2022	Ergebnis 2021	BWST	S/D
		Ergebnisvoranschlag			Finanzierungsvoranschlag				
Operative Gebarung									
4410 829000	Sonstige Erträge	0	0	0,00	0	0	157,87	2HL	
SU 21 / SU 31	**Summe Erträge / Einzahlungen operative Gebarung**	**0**	**0**	**0,00**	**0**	**0**	**157,87**		
4410 670000	Versicherungen	100	100	13,01	100	100	13,01	GG3V	9950
4410 690800	Abschreibung von Forderungen (Schadensfälle)	1 000	1 000	0,00				3BE	9951
4410 695000	Wertberichtigungen zu kurzfristigen Forderungen (LuL)	4 500	0	355,09				3BE	
4410 768000	Sonstige lfd.Transfers an private Haushalte *[1]*	5 000	5 000	3 950,00	5 000	5 000	4 150,00	BGMB	
SU 22 / SU 32	**Summe Aufwendungen / Auszahlungen operative Gebarung**	**10 600**	**6 100**	**4 318,10**	**5 100**	**5 100**	**4 163,01**		
SA 0 / SA 1	**(0) Nettoergebnis (21 - 22) / Saldo (1) Geldfluss aus der operativen Gebarung (31 - 32)**	**-10 600**	**-6 100**	**-4 318,10**	**-5 100**	**-5 100**	**-4 005,14**		
SU 23	**Summe Haushaltsrücklagen**	**0**	**0**	**0,00**					
SA 00	**Nettoergebnis nach Zuweisung und Entnahmen von Haushaltsrücklagen (SA 0 +/- SU 23)**	**-10 600**	**-6 100**	**-4 318,10**					
Investive Gebarung									
SU 33	**Summe Einzahlungen investive Gebarung**				**0**	**0**	**0,00**		
SU 34	**Summe Auszahlungen investive Gebarung**				**0**	**0**	**0,00**		
SA 2	**Saldo (2) Geldfluss aus der investiven Gebarung (33 - 34)**				**0**	**0**	**0,00**		
SA 3	**Saldo (3) Nettofinanzierungssaldo (SA 1 + SA 2)**				**-5 100**	**-5 100**	**-4 005,14**		
Finanzierungstätigkeit									
SU 35	**Summe Einzahlungen aus der Finanzierungstätigkeit**				**0**	**0**	**0,00**		
SU 36	**Summe Auszahlungen aus der Finanzierungstätigkeit**				**0**	**0**	**0,00**		
SA 4	**Saldo (4) Geldfluss aus der Finanzierungstätigkeit (35 - 36)**				**0**	**0**	**0,00**		
SA 5	**Saldo (5) Geldfluss aus der voranschlagswirksamen Gebarung (SA 3 + SA 4)**				**-5 100**	**-5 100**	**-4 005,14**		

Erläuterungen:

4410 768000 [1] Privatpersonen (keine Vereine) - Sozialspenden

Ansatz 4411 / Konto	SOZIALPROJEKTE	Voranschlag 2023	Voranschlag 2022	Ergebnis 2021	Voranschlag 2023	Voranschlag 2022	Ergebnis 2021	BWST	S/D
		Ergebnisvoranschlag			Finanzierungsvoranschlag				
Operative Gebarung									
4411 860001	Transfers von Bund, Bundesfonds u. -kammern	0	0	567,31	0	0	563,42	4SO	
SU 21 / SU 31	**Summe Erträge / Einzahlungen operative Gebarung**	**0**	**0**	**567,31**	**0**	**0**	**563,42**		
4411 413400	Handelswaren zur unentgeltlichen Weitergabe	3 300	3 000	273,90	3 300	3 000	242,00	4SO	321
4411 510000	Geldbezüge, Vertragsbedienstete AV	18 700	8 400	7 178,67	18 700	8 400	7 178,67	MDPL	9940
4411 563000	Sonstige Aufwandsentschädigungen	100	100	0,00	100	100	0,00	MDPL	9940
4411 565000	Mehrleistungsvergütungen	1 800	1 600	0,00	1 800	1 600	0,00	MDPL	9940
4411 569000	Sonstige Nebengebühren	500	300	301,06	500	300	301,06	MDPL	9940
4411 580000	DGB zum Ausgleichsfonds für Familienbeihilfen	800	400	288,52	800	400	288,52	MDPL	9940
4411 581000	Dienstgeberbeiträge zur Alterssicherung	2 600	0	933,07	2 600	0	933,07	MDPL	9940
4411 581010	Dienstgeberbeiträge zur Alterssicherung - Betriebspension	100	100	98,93	100	100	98,93	MDPL	9940
4411 582000	Sonstige DGB zur sozialen Sicherheit	2 100	2 300	735,54	2 100	2 300	735,54	MDPL	9940
4411 592000	Dotierung von Rückstellungen für Jubiläumszuwendungen	100	100	547,51				3BE	9944
4411 593000	Dotierung von Rückstellungen für nicht konsumierte Urlaube	200	300	503,50				3BE	9944
4411 593100	Dotierung von Rückstellungen f ür nicht konsumierte Gleitzeit	0	0	36,84				3BE	
4411 621000	Sonstige Transporte	4 500	4 500	2 079,00	4 500	4 500	2 574,00	4SO	321
4411 631000	Telekommunikationsdienste	500	500	284,24	500	500	285,22	4SO	321
4411 728000	Entgelte für sonstige Leistungen *[1]*	12 200	11 700	5 051,91	12 200	11 700	5 022,25	4SO	321
4411 751001	Transfers an Länder - Hilfe in bes. Lebenslagen	176 000	172 400	176 850,05	176 000	172 400	176 850,05	4SO	103
4411 751101	Transfers an Länder - Heizkostenzuschuss	350 000	320 000	221 665,00	350 000	320 000	253 840,00	4SO	103
4411 755000	Transfers an Unternehmen (ohne Finanzunternehmen) und andere *[2]*	55 200	54 100	52 618,00	55 200	54 100	52 618,00	4SO	226
4411 755010	Transfers an Unternehmen (ohne Finanzunternehmen) und andere *[3]*	20 000	0	0,00	20 000	0	0,00	4SO	387
4411 757000	Transfers an private Organisationen ohne Erwerbszweck *[4]*	163 500	155 000	149 152,39	163 500	155 000	149 000,00	4SO	226
4411 757010	Transfers an private Organisationen ohne Erwerbszweck *[5]*	20 000	0	0,00	20 000	0	0,00	4SO	387
4411 768010	Sonstige lfd.Transfers an private Haushalte *[6]*	30 000	0	0,00	30 000	0	0,00	4SO	387
4411 775000	Kap.Transfers an Unternehmungen *[7]*	100	100	0,00				4SO	226
4411 777000	Kapitaltransfers an private Organisationen ohne Erwerbszweck *[8]*	100	100	0,00				4SO	226
SU 22 / SU 32	**Summe Aufwendungen / Auszahlungen operative Gebarung**	**862 400**	**735 000**	**618 598,13**	**861 900**	**734 400**	**649 967,31**		
SA 0 / SA 1	**(0) Nettoergebnis (21 - 22) / Saldo (1) Geldfluss aus der operativen Gebarung (31 - 32)**	**-862 400**	**-735 000**	**-618 030,82**	**-861 900**	**-734 400**	**-649 403,89**		
SU 23	**Summe Haushaltsrücklagen**	**0**	**0**	**0,00**					
SA 00	**Nettoergebnis nach Zuweisung und Entnahmen von Haushaltsrücklagen (SA 0 +/- SU 23)**	**-862 400**	**-735 000**	**-618 030,82**					
Investive Gebarung									
SU 33	**Summe Einzahlungen investive Gebarung**				**0**	**0**	**0,00**		
4411 775000	Kap.Transfers an Unternehmungen *[9]*				100	100	0,00	4SO	226
4411 777000	Kapitaltransfers an private Organisationen ohne Erwerbszweck *[10]*				100	100	0,00	4SO	226
SU 34	**Summe Auszahlungen investive Gebarung**				**200**	**200**	**0,00**		

Ansatz 4411	SOZIALPROJEKTE	Voranschlag 2023	Voranschlag 2022	Ergebnis 2021	Voranschlag 2023	Voranschlag 2022	Ergebnis 2021	BWST	S/D
Konto		Ergebnisvoranschlag			Finanzierungsvoranschlag				
SA 2	**Saldo (2) Geldfluss aus der investiven Gebarung (33 - 34)**				**-200**	**-200**	**0,00**		
SA 3	**Saldo (3) Nettofinanzierungssaldo (SA 1 + SA 2)**				**-862 100**	**-734 600**	**-649 403,89**		
Finanzierungstätigkeit									
SU 35	**Summe Einzahlungen aus der Finanzierungstätigkeit**				**0**	**0**	**0,00**		
SU 36	**Summe Auszahlungen aus der Finanzierungstätigkeit**				**0**	**0**	**0,00**		
SA 4	**Saldo (4) Geldfluss aus der Finanzierungstätigkeit (35 - 36)**				**0**	**0**	**0,00**		
SA 5	**Saldo (5) Geldfluss aus der voranschlagswirksamen Gebarung (SA 3 + SA 4)**				**-862 100**	**-734 600**	**-649 403,89**		

Erläuterungen:		
4411	728000 [1]	Verein ÖZIV - Mobiltaxi inkl. Verwaltungspauschale, Samariterbund Kärnten Rettung und Soziale Dienste gemeinnützige GmbH - Schulung Mitarbeiter
4411	755000 [2]	Subventionen an "Soziale Betriebe Kärnten GmbH", Auxilior Sozialprojekte GmbH, Pro Mente KärntenGmbH
4411	755010 [3]	Unternehmen - Sozialer Härtefond
4411	757000 [4]	Subvention an ARGE Sozial Villach
4411	757010 [5]	Private Organisationen - Sozialer Härtefonds
4411	768010 [6]	Private Personen - Sozialer Härtefonds
4411	775000 [7]	Subventionen für Investitionen
4411	777000 [8]	Vereine - Subvention für Investitionen
4411	775000 [9]	Subventionen für Investitionen
4411	777000 [10]	Vereine - Subvention für Investitionen

Ansatz 4419	4419 – Corona-Krise 2020	Voranschlag 2023	Voranschlag 2022	Ergebnis 2021	Voranschlag 2023	Voranschlag 2022	Ergebnis 2021	BWST	S/D
Konto		Ergebnisvoranschlag			Finanzierungsvoranschlag				
Operative Gebarung									
4419 860001	Transfers von Bund, Bundesfonds u. -kammern *[1]*	250 000	0	506 330,21	250 000	0	328 528,75	MD	
4419 860301	Transfers von Bund, Bundesfonds u. -kammern	0	0	0,00	0	0	10 015,00	GG3	
4419 860551	Transfers von Bund - Personal	0	0	218 981,65	0	0	218 981,65	MDPB	
4419 861000	Transfers von Ländern, Landesfonds und Landeskammern	0	0	156 874,84	0	0	156 874,84	GG3	
SU 21 / SU 31	**Summe Erträge / Einzahlungen operative Gebarung**	**250 000**	**0**	**882 186,70**	**250 000**	**0**	**714 400,24**		
4419 400000	Geringwertige Wirtschaftsgüter (GWG)	100	100	3 175,93	100	100	3 203,84	MD	370
4419 413400	Handelswaren zur unentgeltlichen Weitergabe	0	0	116,78	0	0	116,78	MD	
4419 430000	Lebensmittel	100	100	3 595,42	100	100	6 449,04	MD	370
4419 452000	Treibstoffe	1 000	1 000	1 110,94	1 000	1 000	1 110,94	MD	370
4419 454000	Reinigungsmittel	100	100	463,69	100	100	698,88	MD	370
4419 456000	Schreib-, Zeichen- und sonstige Büromittel	100	100	370,80	100	100	2 741,27	MD	370
4419 457000	Druckwerke	100	100	3 160,85	100	100	3 160,85	MD	370
4419 458000	Mittel zur ärztlichen Betreuung und Gesundheitsvorsorge	80 000	50 000	191 657,91	80 000	50 000	135 721,22	MD	370
4419 459000	Sonstige Verbrauchsgüter	85 000	35 000	7 892,43	85 000	35 000	9 019,32	MD	370
4419 520000	Geldbezüge, Angestellte ganzjährig beschäftigt	0	0	100,08	0	0	100,08	MDPL	9940
4419 565000	Mehrleistungsvergütungen	130 200	169 400	364 691,07	130 200	169 400	361 306,04	MDPL	9940

Ansatz 4419		4419 – Corona-Krise 2020	Voranschlag 2023	Voranschlag 2022	Ergebnis 2021	Voranschlag 2023	Voranschlag 2022	Ergebnis 2021	BWST	S/D
	Konto		Ergebnisvoranschlag			Finanzierungsvoranschlag				
4419	569000	Sonstige Nebengebühren	0	0	6 311,76	0	0	6 254,03	MDPL	9940
4419	580000	DGB zum Ausgleichsfonds für Familienbeihilfen	5 100	6 600	13 548,82	5 100	6 600	13 339,34	MDPL	9940
4419	581000	Dienstgeberbeiträge zur Alterssicherung	16 300	0	0,00	16 300	0	0,00	MDPL	9940
4419	582000	Sonstige DGB zur sozialen Sicherheit	12 900	38 000	59 379,97	12 900	38 000	59 207,05	MDPL	9940
4419	593000	Dotierung von Rückstellungen für nicht konsumierte Urlaube	300	0	0,00				3BE	9944
4419	600100	Energiebezüge - Strom	100	0	0,00	100	0	0,00	3BE	9965
4419	621000	Sonstige Transporte	100	100	120,00	100	100	0,00	MD	370
4419	621009	Sonstige Transporte - intern - Wirtschaftshof	1 000	1 000	106,25	1 000	1 000	106,25	MD	
4419	630000	Postdienste	100	100	0,00	100	100	0,00	MD	370
4419	631000	Telekommunikationsdienste	100	100	0,00	100	100	0,00	MD	370
4419	700000	Miet- und Pachtaufwand	37 300	20 000	153 867,79	37 300	20 000	152 249,54	MD	370
4419	710000	Öffentliche Abgaben, ohne Gebühren gem. FAG	100	100	91,00	100	100	91,00	MD	370
4419	724100	Reisegebühren (einschl. Km-Geld)	8 000	0	465,78	8 000	0	465,78	MD	
4419	728000	Entgelte für sonstige Leistungen *[2]*	85 000	10 000	410 309,05	85 000	10 000	432 283,01	MD	370
4419	728009	Entgelte für sonstige Leistungen - intern - Wirtschaftshof	900	900	2 258,50	900	900	1 984,00	MD	
4419	728059	Entgelte für sonstige Leistungen - intern - Feuerwehr	900	900	0,00	900	900	0,00	MD	
SU 22 / SU 32		**Summe Aufwendungen / Auszahlungen operative Gebarung**	**464 900**	**333 700**	**1 611 596,37**	**464 600**	**333 700**	**1 578 244,81**		
SA 0 / SA 1		**(0) Nettoergebnis (21 - 22) / Saldo (1) Geldfluss aus der operativen Gebarung (31 - 32)**	**-214 900**	**-333 700**	**-729 409,67**	**-214 600**	**-333 700**	**-863 844,57**		
SU 23		**Summe Haushaltsrücklagen**	**0**	**0**	**0,00**					
SA 00		**Nettoergebnis nach Zuweisung und Entnahmen von Haushaltsrücklagen (SA 0 +/- SU 23)**	**-214 900**	**-333 700**	**-729 409,67**					
Investive Gebarung										
SU 33		**Summe Einzahlungen investive Gebarung**				**0**	**0**	**0,00**		
4419	042000	Amts-, Betriebs- und Geschäftsausstattung				0	100	239,98	MD	
SU 34		**Summe Auszahlungen investive Gebarung**				**0**	**100**	**239,98**		
SA 2		**Saldo (2) Geldfluss aus der investiven Gebarung (33 - 34)**				**0**	**-100**	**-239,98**		
SA 3		**Saldo (3) Nettofinanzierungssaldo (SA 1 + SA 2)**				**-214 600**	**-333 800**	**-864 084,55**		
Finanzierungstätigkeit										
4419	346100	Investitionsdarlehen von Finanzunternehmen				0	100	0,00	GG3D	
SU 35		**Summe Einzahlungen aus der Finanzierungstätigkeit**				**0**	**100**	**0,00**		
SU 36		**Summe Auszahlungen aus der Finanzierungstätigkeit**				**0**	**0**	**0,00**		
SA 4		**Saldo (4) Geldfluss aus der Finanzierungstätigkeit (35 - 36)**				**0**	**100**	**0,00**		
SA 5		**Saldo (5) Geldfluss aus der voranschlagswirksamen Gebarung (SA 3 + SA 4)**				**-214 600**	**-333 700**	**-864 084,55**		

Erläuterungen:

4419	860001	[1]	COVID 19 - Einnahmen vom Bund
4419	728000	[2]	COVID-19 - Dienstleistungen

A 46	Familienpolitische Maßnahmen	Voranschlag 2023	Voranschlag 2022	Ergebnis 2021	Voranschlag 2023	Voranschlag 2022	Ergebnis 2021	BWST	S/D
		Ergebnisvoranschlag			Finanzierungsvoranschlag				
SA 0 / SA 1	**(0) Nettoergebnis (21 - 22) / Saldo (1) Geldfluss aus der operativen Gebarung (31 - 32)**	**-260 900**	**-216 900**	**-134 893,21**	**-256 100**	**-216 000**	**-137 892,30**		
SA 00	**Nettoergebnis nach Zuweisung und Entnahmen von Haushaltsrücklagen (SA 0 +/- SU 23)**	**-260 900**	**-216 900**	**-134 893,21**					
SA 2	**Saldo (2) Geldfluss aus der investiven Gebarung (33 - 34)**				**0**	**-100**	**-7 300,00**		
SA 3	**Saldo (3) Nettofinanzierungssaldo (SA 1 + SA 2)**				**-256 100**	**-216 100**	**-145 192,30**		
SA 4	**Saldo (4) Geldfluss aus der Finanzierungstätigkeit (35 - 36)**				**0**	**100**	**0,00**		
SA 5	**Saldo (5) Geldfluss aus der voranschlagswirksamen Gebarung (SA 3 + SA 4)**				**-256 100**	**-216 000**	**-145 192,30**		

UA 469	Sonstige Maßnahmen	Voranschlag 2023	Voranschlag 2022	Ergebnis 2021	Voranschlag 2023	Voranschlag 2022	Ergebnis 2021	BWST	S/D
		Ergebnisvoranschlag			Finanzierungsvoranschlag				
SA 0 / SA 1	**(0) Nettoergebnis (21 - 22) / Saldo (1) Geldfluss aus der operativen Gebarung (31 - 32)**	**-260 900**	**-216 900**	**-134 893,21**	**-256 100**	**-216 000**	**-137 892,30**		
SA 00	**Nettoergebnis nach Zuweisung und Entnahmen von Haushaltsrücklagen (SA 0 +/- SU 23)**	**-260 900**	**-216 900**	**-134 893,21**					
SA 2	**Saldo (2) Geldfluss aus der investiven Gebarung (33 - 34)**				**0**	**-100**	**-7 300,00**		
SA 3	**Saldo (3) Nettofinanzierungssaldo (SA 1 + SA 2)**				**-256 100**	**-216 100**	**-145 192,30**		
SA 4	**Saldo (4) Geldfluss aus der Finanzierungstätigkeit (35 - 36)**				**0**	**100**	**0,00**		
SA 5	**Saldo (5) Geldfluss aus der voranschlagswirksamen Gebarung (SA 3 + SA 4)**				**-256 100**	**-216 000**	**-145 192,30**		

Ansatz 4690 Konto	Sonstige Maßnahmen	Voranschlag 2023	Voranschlag 2022	Ergebnis 2021	Voranschlag 2023	Voranschlag 2022	Ergebnis 2021	BWST	S/D
		Ergebnisvoranschlag			Finanzierungsvoranschlag				
Operative Gebarung									
4690 817500	Erträge aus der Auflösung von sonstigen Rückstellungen - Jubiläumszuwendungen	2 800	0	5 644,47				3BE	
SU 21 / SU 31	**Summe Erträge / Einzahlungen operative Gebarung**	**2 800**	**0**	**5 644,47**	**0**	**0**	**0,00**		
4690 400000	Geringwertige Wirtschaftsgüter (GWG)	300	300	527,00	300	300	527,00	GG4F	142
4690 400009	Geringwertige Wirtschaftsgüter - intern - Zentraler Service	100	100	0,00	100	100	0,00	4RV	9958
4690 413400	Handelswaren zur unentgeltlichen Weitergabe	2 000	2 000	1 421,16	2 000	2 000	1 421,16	GG4F	142
4690 413420	Handelswaren zur unentgeltlichen Weitergabe	0	100	0,00	0	100	0,00	GG4F	
4690 456009	Schreib-, Zeichen- und sonstige Büromittel - intern - Zentraler Service	100	100	19,48	100	100	19,48	4RV	9958
4690 457000	Druckwerke	4 100	3 600	2 106,60	4 100	3 600	2 237,40	GG4F	142
4690 457020	Druckwerke	0	100	0,00	0	100	0,00	GG4F	
4690 459000	Sonstige Verbrauchsgüter	500	600	0,00	500	600	0,00	GG4F	142
4690 459009	Sonstige Verbrauchsgüter - intern - Zentraler Service	100	100	0,00	100	100	0,00	4RV	9958

Ansatz 4690		Sonstige Maßnahmen	Voranschlag 2023	Voranschlag 2022	Ergebnis 2021	Voranschlag 2023	Voranschlag 2022	Ergebnis 2021	BWST	S/D
Konto			Ergebnisvoranschlag			Finanzierungsvoranschlag				
4690	459020	Sonstige Verbrauchsgüter	0	300	0,00	0	300	0,00	GG4F	
4690	510000	Geldbezüge, Vertragsbedienstete AV	72 600	62 500	29 866,12	72 600	62 500	29 866,12	MDPL	9940
4690	522000	Geldbezüge, Angestellte nicht ganzjährig beschäftigt	0	2 100	0,00	0	2 100	0,00	MDPL	9940
4690	563000	Sonstige Aufwandsentschädigungen	0	1 700	1 211,62	0	1 700	1 211,62	MDPL	9940
4690	566000	Zuwendungen aus Anlass von Dienstjubiläen	2 100	0	0,00	2 100	0	0,00	MDPL	9940
4690	569000	Sonstige Nebengebühren	0	200	0,00	0	200	0,00	MDPL	9940
4690	580000	DGB zum Ausgleichsfonds für Familienbeihilfen	2 900	2 600	1 209,35	2 900	2 600	1 209,35	MDPL	9940
4690	581000	Dienstgeberbeiträge zur Alterssicherung	9 300	0	3 991,35	9 300	0	3 991,35	MDPL	9940
4690	581010	Dienstgeberbeiträge zur Alterssicherung - Betriebspension	400	300	351,07	400	300	351,07	MDPL	9940
4690	582000	Sonstige DGB zur sozialen Sicherheit	7 000	14 500	3 264,74	7 000	14 500	3 264,74	MDPL	9940
4690	591000	Dotierung von Rückstellungen für Abfertigungen	400	0	0,00				3BE	9944
4690	593000	Dotierung von Rückstellungen für nicht konsumierte Urlaube	5 900	800	5 437,02				3BE	9944
4690	593100	Dotierung von Rückstellungen f ür nicht konsumierte Gleitzeit	400	0	201,10				3BE	9944
4690	600100	Energiebezüge - Strom	100	100	0,00	100	100	0,00	3BE	9965
4690	618000	Instandhaltung von sonstigen Anlagen	100	100	0,00	100	100	0,00	GG4F	142
4690	620000	Transporte durch die Bahn	500	500	0,00	500	500	0,00	GG4F	142
4690	621000	Sonstige Transporte	500	500	240,00	500	500	240,00	GG4F	142
4690	621009	Sonstige Transporte - intern - Wirtschaftshof	100	0	0,00	100	0	0,00	GG4F	306
4690	621020	Sonstige Transporte	0	100	0,00	0	100	0,00	GG4F	
4690	621209	Sonstige Transporte - intern - Wirtschaftshof	0	100	0,00	0	100	0,00	GG4F	
4690	630000	Postdienste	500	500	562,31	500	500	562,31	MDIT	9949
4690	631700	Telekommunikationsdienste - MDIT	300	300	3 273,26	300	300	3 273,26	MDIT	9947
4690	680700	Planmäßige Abschreibung - Amts-, Betriebs- und Geschäftsausstattung	900	100	486,99				3BE	9969
4690	700000	Miet- und Pachtaufwand	4 000	5 000	80,16	4 000	5 000	80,16	GG4F	142
4690	700039	Miet- und Pachtaufwand - intern - Stadtgrün	200	200	0,00	200	200	0,00	GG4F	306
4690	700059	Miet- und Pachtaufwand - intern - Feuerwehr	100	0	0,00	100	0	0,00	GG4F	306
4690	700069	Miet- und Pachtaufwand - intern - Bambergsäle	6 000	4 000	0,00	6 000	4 000	0,00	GG4F	306
4690	700089	Miet- und Pachtaufwand - intern - Schulen	300	100	0,00	300	100	0,00	GG4F	306
4690	700209	Miet- und Pachtaufwand - intern - Wirtschaftshof	0	100	0,00	0	100	0,00	GG4F	
4690	710000	Öffentliche Abgaben, ohne Gebühren gem. FAG	100	100	36,40	100	100	36,40	GG4F	142
4690	723000	Amtspauschalien und Repräsentationsaufwendungen *[1]*	1 300	1 300	1 299,52	1 300	1 300	1 940,45	GG4F	
4690	723010	Amtspauschalien und Repräsentationsaufwendungen *[2]*	300	300	0,00	300	300	0,00	GG4F	
4690	724100	Reisegebühren (einschl. Km-Geld)	1 200	1 200	226,75	1 200	1 200	226,75	GG4F	142
4690	728000	Entgelte für sonstige Leistungen *[3]*	38 500	35 500	22 850,36	38 500	35 500	25 558,36	GG4F	142
4690	728009	Entgelte für sonstige Leistungen - intern - Wirtschaftshof	500	500	0,00	500	500	0,00	GG4F	306
4690	728020	Entgelte für sonstige Leistungen	0	2 500	0,00	0	2 500	0,00	GG4F	
4690	728039	Entgelte für sonstige Leistungen - intern - Stadtgrün	300	300	0,00	300	300	0,00	GG4F	306
4690	728069	Entgelte für sonstige Leistungen - intern - Bambergsäle	1 000	1 000	0,00	1 000	1 000	0,00	GG4F	306
4690	728209	Entgelte für sonstige Leistungen - intern - Wirtschaftshof	0	100	0,00	0	100	0,00	GG4F	
4690	728219	Entgelte für sonstige Leistungen - intern - Druckerei	200	300	65,32	200	300	65,32	MDIT	9955

Ansatz 4690		Sonstige Maßnahmen	Voranschlag 2023	Voranschlag 2022	Ergebnis 2021	Voranschlag 2023	Voranschlag 2022	Ergebnis 2021	BWST	S/D
Konto			Ergebnisvoranschlag			Finanzierungsvoranschlag				
4690	728509	Entgelte für sonstige Leistungen - intern - EDV	4 600	4 200	4 295,00	4 600	4 200	4 295,00	MDIT	9955
4690	728709	Entgelte für sonstige Leistungen - intern - Telefonanlage	300	300	233,00	300	300	233,00	MDIT	9957
4690	755000	Transfers an Unternehmen (ohne Finanzunternehmen) und andere	100	0	0,00	100	0	0,00	GG4F	384
4690	757000	Transfers an private Organisationen ohne Erwerbszweck *[4]*	93 500	62 500	57 282,00	93 500	62 500	57 282,00	GG4F	384
4690	757020	Transfers an private Organisationen ohne Erwerbszweck	0	100	0,00	0	100	0,00	GG4F	
4690	768020	Sonstige lfd.Transfers an private Haushalte	0	3 000	0,00	0	3 000	0,00	GG4F	
SU 22 / SU 32		**Summe Aufwendungen / Auszahlungen operative Gebarung**	**263 700**	**216 900**	**140 537,68**	**256 100**	**216 000**	**137 892,30**		
SA 0 / SA 1		**(0) Nettoergebnis (21 - 22) / Saldo (1) Geldfluss aus der operativen Gebarung (31 - 32)**	**-260 900**	**-216 900**	**-134 893,21**	**-256 100**	**-216 000**	**-137 892,30**		
SU 23		**Summe Haushaltsrücklagen**	**0**	**0**	**0,00**					
SA 00		**Nettoergebnis nach Zuweisung und Entnahmen von Haushaltsrücklagen (SA 0 +/- SU 23)**	**-260 900**	**-216 900**	**-134 893,21**					
Investive Gebarung										
SU 33		**Summe Einzahlungen investive Gebarung**				**0**	**0**	**0,00**		
4690	042000	Amts-, Betriebs- und Geschäftsausstattung				0	100	7 300,00	GG4F	
SU 34		**Summe Auszahlungen investive Gebarung**				**0**	**100**	**7 300,00**		
SA 2		**Saldo (2) Geldfluss aus der investiven Gebarung (33 - 34)**				**0**	**-100**	**-7 300,00**		
SA 3		**Saldo (3) Nettofinanzierungssaldo (SA 1 + SA 2)**				**-256 100**	**-216 100**	**-145 192,30**		
Finanzierungstätigkeit										
4690	346100	Investitionsdarlehen von Finanzunternehmen				0	100	0,00	GG3D	
SU 35		**Summe Einzahlungen aus der Finanzierungstätigkeit**				**0**	**100**	**0,00**		
SU 36		**Summe Auszahlungen aus der Finanzierungstätigkeit**				**0**	**0**	**0,00**		
SA 4		**Saldo (4) Geldfluss aus der Finanzierungstätigkeit (35 - 36)**				**0**	**100**	**0,00**		
SA 5		**Saldo (5) Geldfluss aus der voranschlagswirksamen Gebarung (SA 3 + SA 4)**				**-256 100**	**-216 000**	**-145 192,30**		

Erläuterungen:

4690	723000	[1]	Konsumationen anlässlich Besprechungen, Präsente (Frauenreferentin)
4690	723010	[2]	Konsumationen anlässlich Besprechungen, Präsente (Frauenbüro)
4690	728000	[3]	Dienstleistungen, Honorare, Aufwendungen für Frauenprojekte, -kulturtage, -akademie, -tag, -werkstatt (wie z.B. Villacher Frauenmesse, Pionierinnen-Galerie, Projekt "Frauenspuren", "Gewaltschutz")
4690	757000	[4]	Subvention Frauenberatung Villach, Frauenhaus Villach sowie diverse Vereine

A 48	Wohnbauförderung	Voranschlag 2023	Voranschlag 2022	Ergebnis 2021	Voranschlag 2023	Voranschlag 2022	Ergebnis 2021	BWST	S/D
		Ergebnisvoranschlag			Finanzierungsvoranschlag				
SA 0 / SA 1	**(0) Nettoergebnis (21 - 22) / Saldo (1) Geldfluss aus der operativen Gebarung (31 - 32)**	**75 400**	**169 400**	**176 789,50**	**81 500**	**172 500**	**141 945,69**		
SA 00	**Nettoergebnis nach Zuweisung und Entnahmen von Haushaltsrücklagen (SA 0 +/- SU 23)**	**75 400**	**239 400**	**199 230,50**					
SA 2	**Saldo (2) Geldfluss aus der investiven Gebarung (33 - 34)**				**231 800**	**261 400**	**330 069,72**		
SA 3	**Saldo (3) Nettofinanzierungssaldo (SA 1 + SA 2)**				**313 300**	**433 900**	**472 015,41**		
SA 4	**Saldo (4) Geldfluss aus der Finanzierungstätigkeit (35 - 36)**				**-528 000**	**-539 800**	**-530 289,77**		
SA 5	**Saldo (5) Geldfluss aus der voranschlagswirksamen Gebarung (SA 3 + SA 4)**				**-214 700**	**-105 900**	**-58 274,36**		

UA 480	Allgemeine Wohnbauförderung	Voranschlag 2023	Voranschlag 2022	Ergebnis 2021	Voranschlag 2023	Voranschlag 2022	Ergebnis 2021	BWST	S/D
		Ergebnisvoranschlag			Finanzierungsvoranschlag				
SA 0 / SA 1	**(0) Nettoergebnis (21 - 22) / Saldo (1) Geldfluss aus der operativen Gebarung (31 - 32)**	**75 400**	**169 400**	**176 789,50**	**81 500**	**172 500**	**141 945,69**		
SA 00	**Nettoergebnis nach Zuweisung und Entnahmen von Haushaltsrücklagen (SA 0 +/- SU 23)**	**75 400**	**239 400**	**199 230,50**					
SA 2	**Saldo (2) Geldfluss aus der investiven Gebarung (33 - 34)**				**231 800**	**261 400**	**330 069,72**		
SA 3	**Saldo (3) Nettofinanzierungssaldo (SA 1 + SA 2)**				**313 300**	**433 900**	**472 015,41**		
SA 4	**Saldo (4) Geldfluss aus der Finanzierungstätigkeit (35 - 36)**				**-528 000**	**-539 800**	**-530 289,77**		
SA 5	**Saldo (5) Geldfluss aus der voranschlagswirksamen Gebarung (SA 3 + SA 4)**				**-214 700**	**-105 900**	**-58 274,36**		

Ansatz 4800 Konto	Allgemeine Wohnbauförderung	Voranschlag 2023	Voranschlag 2022	Ergebnis 2021	Voranschlag 2023	Voranschlag 2022	Ergebnis 2021	BWST	S/D
		Ergebnisvoranschlag			Finanzierungsvoranschlag				
Operative Gebarung									
4800 819000	Übrige nicht finanzierungswirk same Erträge	0	0	620,97				3BE	
4800 820000	Zinserträge aus Darlehen und aktiven Finanzinstrumenten *[1]*	280 700	291 500	306 696,24	280 700	291 500	270 893,78	GG3D	
SU 21 / SU 31	**Summe Erträge / Einzahlungen operative Gebarung**	**280 700**	**291 500**	**307 317,21**	**280 700**	**291 500**	**270 893,78**		
4800 640000	Rechts- und Beratungsaufwand *[2]*	1 200	1 500	2 592,00	1 200	1 500	2 304,00	3W	
4800 650000	Zinsen für Finanzschulden - in Euro	196 500	117 400	126 644,09	196 500	117 400	126 644,09	GG3D	9943
4800 690800	Abschreibung von Forderungen (Schadensfälle)	1 000	500	620,97				3BE	9951
4800 695000	Wertberichtigungen zu kurzfristigen Forderungen (LuL)	2 500	0	-1 374,00				3BE	
4800 755000	Transfers an Unternehmen (ohne Finanzunternehmen) und andere *[3]*	1 500	100	0,00	1 500	100	0,00	3W	
4800 778000	Kapitaltransfers an private Haushalte *[4]*	2 600	2 600	0,00				3W	
SU 22 / SU 32	**Summe Aufwendungen / Auszahlungen operative Gebarung**	**205 300**	**122 100**	**130 527,71**	**199 200**	**119 000**	**128 948,09**		
SA 0 / SA 1	**(0) Nettoergebnis (21 - 22) / Saldo (1) Geldfluss aus der operativen Gebarung (31 - 32)**	**75 400**	**169 400**	**176 789,50**	**81 500**	**172 500**	**141 945,69**		

Ansatz 4800	Konto	Allgemeine Wohnbauförderung	Voranschlag 2023	Voranschlag 2022	Ergebnis 2021	Voranschlag 2023	Voranschlag 2022	Ergebnis 2021	BWST	S/D
			Ergebnisvoranschlag			Finanzierungsvoranschlag				
4800	895122	Rücklage (Kap.R.) - Kapitalrücklage Kelag	0	70 000	22 441,00				GG3K	
SU 23		**Summe Haushaltsrücklagen**	**0**	**70 000**	**22 441,00**					
SA 00		**Nettoergebnis nach Zuweisung und Entnahmen von Haushaltsrücklagen (SA 0 +/- SU 23)**	**75 400**	**239 400**	**199 230,50**					
Investive Gebarung										
4800	245000	Darlehen an Unternehmen (ohne Finanzunternehmen)				129 400	0	0,00	GG3D	
4800	245100	Darlehen an Buwog Süd GmbH Burgenlandstraße				4 000	9 900	3 702,70	GG3D	
4800	245110	Darlehen an Buwog Süd GmbH Auer v.WB. Str.				0	0	14 836,82	GG3D	
4800	245120	Darlehen an Buwog Süd GmbH GhonAllee				48 400	46 500	44 759,74	GG3D	
4800	245130	Darlehen an Buwog Süd GmbH Muldenweg				16 300	13 700	15 225,18	GG3D	
4800	245140	Darlehen an Buwog Süd GmbH Ossiacherzeile				37 800	33 000	35 197,97	GG3D	
4800	245160	Darlehen an Kärntner Land Landskron				22 200	21 400	20 647,75	GG3D	
4800	245170	Darlehen an meine Heimat Auer v. Welsbachstraße				15 400	14 400	13 524,26	GG3D	
4800	245180	Darlehen an meine Heimat 236 F.X.W.Str.				26 500	24 800	23 183,55	GG3D	
4800	245190	Darlehen an meine Heimat 241 Marhöflw.				0	0	63 825,84	GG3D	
4800	245200	Darlehen an meine Heimat 242 Marhöflw.				0	84 000	95 117,13	GG3D	
4800	245210	Darlehen an meine Heimat 260 Gemeindeweg				14 400	12 000	9 785,93	GG3D	
4800	245230	Darlehen an Neue Heimat Primelweg				0	55 100	0,00	GG3D	
4800	245240	Darlehen an Neue Heimat Weissenfelser Weg				0	19 200	0,00	GG3D	
4800	246000	Darlehen an private Haushalte				0	30 000	12 703,85	GG3D	
SU 33		**Summe Einzahlungen investive Gebarung**				**314 400**	**364 000**	**352 510,72**		
4800	246000	Darlehen an private Haushalte				80 000	100 000	22 441,00	GG3D	
4800	778000	Kapitaltransfers an private Haushalte *[5]*				2 600	2 600	0,00	3W	
SU 34		**Summe Auszahlungen investive Gebarung**				**82 600**	**102 600**	**22 441,00**		
SA 2		**Saldo (2) Geldfluss aus der investiven Gebarung (33 - 34)**				**231 800**	**261 400**	**330 069,72**		
SA 3		**Saldo (3) Nettofinanzierungssaldo (SA 1 + SA 2)**				**313 300**	**433 900**	**472 015,41**		
Finanzierungstätigkeit										
SU 35		**Summe Einzahlungen aus der Finanzierungstätigkeit**				**0**	**0**	**0,00**		
4800	346100	Investitionsdarlehen (Tilgung) - Finanzunternehmen				528 000	539 800	530 289,77	GG3D	9943
SU 36		**Summe Auszahlungen aus der Finanzierungstätigkeit**				**528 000**	**539 800**	**530 289,77**		
SA 4		**Saldo (4) Geldfluss aus der Finanzierungstätigkeit (35 - 36)**				**-528 000**	**-539 800**	**-530 289,77**		
SA 5		**Saldo (5) Geldfluss aus der voranschlagswirksamen Gebarung (SA 3 + SA 4)**				**-214 700**	**-105 900**	**-58 274,36**		

Erläuterungen:			
4800	820000	[1]	Rückzahlung der Sonderwohnbaudarlehen - Zinsen
4800	640000	[2]	Mietrechtssprechtage (vierteljährlich) durch Villacher Rechtsanwälte
4800	755000	[3]	Genossenschaften - Übernahme Mietenentgang für Wohnungen (Einweisungsrecht Stadt Villach) - Verzicht der Wohnungszuweisung
4800	778000	[4]	Privatperson - Ausgleichsabgabe für 1 nicht errichteten Kfz-Abstellplatz nach Erfordernis
4800	778000	[5]	Privatperson - Ausgleichsabgabe für 1 nicht errichteten Kfz-Abstellplatz nach Erfordernis

Detailnachweis der Konten

Einzelplan 5	Gesundheit (Länder und Gemeinden)	Voranschlag 2023	Voranschlag 2022	Ergebnis 2021	Voranschlag 2023	Voranschlag 2022	Ergebnis 2021	BWST	S/D
		Ergebnisvoranschlag			Finanzierungsvoranschlag				
SA 0 / SA 1	(0) Nettoergebnis (21 - 22) / Saldo (1) Geldfluss aus der operativen Gebarung (31 - 32)	-18 258 800	-17 043 400	-15 719 614,53	-18 076 100	-16 856 200	-15 514 849,30		
SA 00	Nettoergebnis nach Zuweisung und Entnahmen von Haushaltsrücklagen (SA 0 +/- SU 23)	-18 258 800	-17 043 400	-15 714 158,64					
SA 2	Saldo (2) Geldfluss aus der investiven Gebarung (33 - 34)				-188 100	-153 100	-213 752,87		
SA 3	Saldo (3) Nettofinanzierungssaldo (SA 1 + SA 2)				-18 264 200	-17 009 300	-15 728 602,17		
SA 4	Saldo (4) Geldfluss aus der Finanzierungstätigkeit (35 - 36)				21 500	-11 900	-32 717,74		
SA 5	Saldo (5) Geldfluss aus der voranschlagswirksamen Gebarung (SA 3 + SA 4)				-18 242 700	-17 021 200	-15 761 319,91		

A 50	Gesonderte Verwaltung	Voranschlag 2023	Voranschlag 2022	Ergebnis 2021	Voranschlag 2023	Voranschlag 2022	Ergebnis 2021	BWST	S/D
		Ergebnisvoranschlag			Finanzierungsvoranschlag				
SA 0 / SA 1	(0) Nettoergebnis (21 - 22) / Saldo (1) Geldfluss aus der operativen Gebarung (31 - 32)	-2 309 700	-1 863 400	-1 888 260,62	-2 297 700	-1 828 800	-1 828 914,61		
SA 00	Nettoergebnis nach Zuweisung und Entnahmen von Haushaltsrücklagen (SA 0 +/- SU 23)	-2 309 700	-1 863 400	-1 888 260,62					
SA 2	Saldo (2) Geldfluss aus der investiven Gebarung (33 - 34)				-4 500	0	0,00		
SA 3	Saldo (3) Nettofinanzierungssaldo (SA 1 + SA 2)				-2 302 200	-1 828 800	-1 828 914,61		
SA 4	Saldo (4) Geldfluss aus der Finanzierungstätigkeit (35 - 36)				4 500	0	0,00		
SA 5	Saldo (5) Geldfluss aus der voranschlagswirksamen Gebarung (SA 3 + SA 4)				-2 297 700	-1 828 800	-1 828 914,61		

UA 500	Gesundheitsamt	Voranschlag 2023	Voranschlag 2022	Ergebnis 2021	Voranschlag 2023	Voranschlag 2022	Ergebnis 2021	BWST	S/D
		Ergebnisvoranschlag			Finanzierungsvoranschlag				
SA 0 / SA 1	(0) Nettoergebnis (21 - 22) / Saldo (1) Geldfluss aus der operativen Gebarung (31 - 32)	-1 763 900	-1 375 500	-1 404 644,74	-1 747 200	-1 330 300	-1 344 676,06		
SA 00	Nettoergebnis nach Zuweisung und Entnahmen von Haushaltsrücklagen (SA 0 +/- SU 23)	-1 763 900	-1 375 500	-1 404 644,74					
SA 2	Saldo (2) Geldfluss aus der investiven Gebarung (33 - 34)				-4 500	0	0,00		
SA 3	Saldo (3) Nettofinanzierungssaldo (SA 1 + SA 2)				-1 751 700	-1 330 300	-1 344 676,06		
SA 4	Saldo (4) Geldfluss aus der Finanzierungstätigkeit (35 - 36)				4 500	0	0,00		
SA 5	Saldo (5) Geldfluss aus der voranschlagswirksamen Gebarung (SA 3 + SA 4)				-1 747 200	-1 330 300	-1 344 676,06		

Ansatz 5000	Gesundheitsamt	Voranschlag 2023	Voranschlag 2022	Ergebnis 2021	Voranschlag 2023	Voranschlag 2022	Ergebnis 2021	BWST	S/D

Ansatz 5000	Konto	Gesundheitsamt	Voranschlag 2023	Voranschlag 2022	Ergebnis 2021	Voranschlag 2023	Voranschlag 2022	Ergebnis 2021	BWST	S/D
			Ergebnisvoranschlag			Finanzierungsvoranschlag				
Operative Gebarung										
5000	816000	Kostenbeiträge (-Ersätze) für sonstige Leistungen - 1.5000.640000	1 000	0	0,00	1 000	0	1 474,68	1GPM	
5000	816500	Kostenbeiträge (-Ersätze) für Personal	100	0	48 532,20	100	0	60 200,12	MDP	
5000	817210	Erträge aus der Auflösung von sonstigen Rückstellungen - nicht konsumierte Gleitzeit	9 400	0	4 749,09				3BE	
5000	817500	Erträge aus der Auflösung von sonstigen Rückstellungen - Jubiläumszuwendungen	2 300	12 300	0,00				3BE	
5000	868000	Transfers von privaten Haushalten *[1]*	10 000	1 000	19 290,00	10 000	1 000	5 347,09	1S	
SU 21 / SU 31		**Summe Erträge / Einzahlungen operative Gebarung**	**22 800**	**13 300**	**72 571,29**	**11 100**	**1 000**	**67 021,89**		
5000	400000	Geringwertige Wirtschaftsgüter (GWG)	400	400	194,46	400	400	194,46	1GPM	310
5000	400009	Geringwertige Wirtschaftsgüter - intern - Zentraler Service	200	200	0,00	200	200	0,00	4RV	9958
5000	413400	Handelswaren zur unentgeltlichen Weitergabe	100	100	0,00	100	100	0,00	1GPM	310
5000	456000	Schreib-, Zeichen- und sonstige Büromittel	100	100	0,00	100	100	0,00	1GPM	310
5000	456009	Schreib-, Zeichen- und sonstige Büromittel - intern - Zentraler Service	2 000	1 700	678,76	2 000	1 700	678,76	4RV	9958
5000	457000	Druckwerke	700	700	0,00	700	700	93,23	1GPM	310
5000	457009	Druckwerke - intern - Zentraler Service	500	300	171,50	500	300	171,50	4RV	9958
5000	459000	Sonstige Verbrauchsgüter	200	200	0,00	200	200	0,00	1GPM	310
5000	459009	Sonstige Verbrauchsgüter - intern - Zentraler Service	200	200	0,00	200	200	0,00	4RV	9958
5000	500000	Geldbezüge, Beamte AV	60 200	56 300	55 093,24	60 200	56 300	55 149,31	MDPL	9940
5000	501000	Geldbezüge, Beamte HV	2 500	0	2 231,27	2 500	0	2 390,38	MDPL	9940
5000	510000	Geldbezüge, Vertragsbedienstete AV	1 065 900	813 600	755 831,64	1 065 900	813 600	755 831,64	MDPL	9940
5000	521000	Geldbezüge, Arbeiter ganzjährig beschäftigt	0	0	532,53	0	0	532,53	MDPB	9940
5000	522000	Geldbezüge, Angestellte nicht ganzjährig beschäftigt	54 500	5 200	130 599,37	54 500	5 200	130 599,37	MDPL	9940
5000	563000	Sonstige Aufwandsentschädigungen	23 300	19 000	16 466,10	23 300	19 000	16 466,10	MDPL	9940
5000	565000	Mehrleistungsvergütungen	800	400	1 023,28	800	400	1 023,28	MDPL	9940
5000	566000	Zuwendungen aus Anlass von Dienstjubiläen	6 900	10 200	7 601,88	6 900	10 200	7 601,88	MDPL	9940
5000	569000	Sonstige Nebengebühren	50 100	42 100	41 910,97	50 100	42 100	41 899,23	MDPL	9940
5000	580000	DGB zum Ausgleichsfonds für Familienbeihilfen	46 600	34 400	36 632,55	46 600	34 400	36 640,48	MDPL	9940
5000	581000	Dienstgeberbeiträge zur Alterssicherung	149 700	0	127 378,79	149 700	0	127 378,79	MDPL	9940
5000	581010	Dienstgeberbeiträge zur Alterssicherung - Betriebspension	12 500	11 700	11 957,14	12 500	11 700	11 957,14	MDPL	9940
5000	582000	Sonstige DGB zur sozialen Sicherheit	115 900	194 700	78 919,58	115 900	194 700	78 930,77	MDPL	9940
5000	591000	Dotierung von Rückstellungen für Abfertigungen	5 200	3 800	21 384,40				3BE	9944
5000	592000	Dotierung von Rückstellungen für Jubiläumszuwendungen	0	0	22 238,61				3BE	9944
5000	593000	Dotierung von Rückstellungen für nicht konsumierte Urlaube	21 800	52 000	19 805,47				3BE	9944
5000	618000	Instandhaltung von sonstigen Anlagen	800	800	149,40	800	800	149,40	1GPM	310
5000	621000	Sonstige Transporte	1 000	1 000	580,26	1 000	1 000	580,26	1GPM	
5000	631700	Telekommunikationsdienste - MDIT	2 800	3 000	6 493,24	2 800	3 000	6 493,24	MDIT	9947
5000	680500	Planmäßige Abschreibung - Sonderanlagen	100	100	149,76				3BE	9969
5000	680700	Planmäßige Abschreibung - Amts-, Betriebs- und Geschäftsausstattung	1 300	1 600	2 076,15				3BE	9969

Ansatz 5000	Konto	Gesundheitsamt	Voranschlag 2023	Voranschlag 2022	Ergebnis 2021	Voranschlag 2023	Voranschlag 2022	Ergebnis 2021	BWST	S/D
			Ergebnisvoranschlag			Finanzierungsvoranschlag				
5000	700000	Miet- und Pachtaufwand	600	600	0,00	600	600	0,00	1GPM	310
5000	700069	Miet- und Pachtaufwand - intern - Bambergsäle	1 000	1 000	0,00	1 000	1 000	0,00	1GPM	
5000	710000	Öffentliche Abgaben, ohne Gebühren gem. FAG	100	100	0,00	100	100	0,00	1GPM	310
5000	723000	Amtspauschalien und Repräsentationsaufwendungen *[2]*	500	500	200,00	500	500	200,00	1GPM	
5000	724100	Reisegebühren (einschl. Km-Geld)	6 000	5 000	1 511,63	6 000	5 000	1 511,63	1GPM	310
5000	728000	Entgelte für sonstige Leistungen *[3]*	8 200	4 400	3 000,12	8 200	4 400	2 820,64	1GPM	310
5000	728219	Entgelte für sonstige Leistungen - intern - Druckerei	100	900	1 011,53	100	900	1 011,53	MDIT	9955
5000	728509	Entgelte für sonstige Leistungen - intern - EDV	139 800	120 500	128 674,40	139 800	120 500	128 674,40	MDIT	9955
5000	728709	Entgelte für sonstige Leistungen - intern - Telefonanlage	4 100	2 000	2 718,00	4 100	2 000	2 718,00	MDIT	9957
SU 22 / SU 32		**Summe Aufwendungen / Auszahlungen operative Gebarung**	**1 786 700**	**1 388 800**	**1 477 216,03**	**1 758 300**	**1 331 300**	**1 411 697,95**		
SA 0 / SA 1		**(0) Nettoergebnis (21 - 22) / Saldo (1) Geldfluss aus der operativen Gebarung (31 - 32)**	**-1 763 900**	**-1 375 500**	**-1 404 644,74**	**-1 747 200**	**-1 330 300**	**-1 344 676,06**		
SU 23		**Summe Haushaltsrücklagen**	**0**	**0**	**0,00**					
SA 00		**Nettoergebnis nach Zuweisung und Entnahmen von Haushaltsrücklagen (SA 0 +/- SU 23)**	**-1 763 900**	**-1 375 500**	**-1 404 644,74**					
Investive Gebarung										
SU 33		**Summe Einzahlungen investive Gebarung**				**0**	**0**	**0,00**		
5000	042220	Amts-, Betriebs- und Geschäftsausstattung *[4]*				4 500	0	0,00	2HL	9973
SU 34		**Summe Auszahlungen investive Gebarung**				**4 500**	**0**	**0,00**		
SA 2		**Saldo (2) Geldfluss aus der investiven Gebarung (33 - 34)**				**-4 500**	**0**	**0,00**		
SA 3		**Saldo (3) Nettofinanzierungssaldo (SA 1 + SA 2)**				**-1 751 700**	**-1 330 300**	**-1 344 676,06**		
Finanzierungstätigkeit										
5000	346100	Investitionsdarlehen von Finanzunternehmen				4 500	0	0,00	GG3D	
SU 35		**Summe Einzahlungen aus der Finanzierungstätigkeit**				**4 500**	**0**	**0,00**		
SU 36		**Summe Auszahlungen aus der Finanzierungstätigkeit**				**0**	**0**	**0,00**		
SA 4		**Saldo (4) Geldfluss aus der Finanzierungstätigkeit (35 - 36)**				**4 500**	**0**	**0,00**		
SA 5		**Saldo (5) Geldfluss aus der voranschlagswirksamen Gebarung (SA 3 + SA 4)**				**-1 747 200**	**-1 330 300**	**-1 344 676,06**		

Erläuterungen:			
5000	868000	[1]	Strafen nach dem Epidemiegesetz
5000	723000	[2]	Amtspauschalien und Repräsentationsausgaben - Gesundheitsreferent
5000	728000	[3]	Reinigung der Amtswäsche, Dienstleistungen und Veranstaltungen der Öffentlichkeitsarbeit, Honorare, Wartungs- bzw. Betreuungspauschale von Indoorbilschirmen
5000	042220	[4]	Ausstattung im Zuge von Adaptierung Mobiliar - Mobiliar lt. Anforderung 5000

UA 501	Umweltschutzamt	Voranschlag 2023	Voranschlag 2022	Ergebnis 2021	Voranschlag 2023	Voranschlag 2022	Ergebnis 2021	BWST	S/D
		Ergebnisvoranschlag			Finanzierungsvoranschlag				
SA 0 / SA 1	**(0) Nettoergebnis (21 - 22) / Saldo (1) Geldfluss aus der operativen Gebarung (31 - 32)**	**-545 800**	**-487 900**	**-483 615,88**	**-550 500**	**-498 500**	**-484 238,55**		
SA 00	**Nettoergebnis nach Zuweisung und Entnahmen von Haushaltsrücklagen (SA 0 +/- SU 23)**	**-545 800**	**-487 900**	**-483 615,88**					
SA 2	**Saldo (2) Geldfluss aus der investiven Gebarung (33 - 34)**				**0**	**0**	**0,00**		
SA 3	**Saldo (3) Nettofinanzierungssaldo (SA 1 + SA 2)**				**-550 500**	**-498 500**	**-484 238,55**		
SA 4	**Saldo (4) Geldfluss aus der Finanzierungstätigkeit (35 - 36)**				**0**	**0**	**0,00**		
SA 5	**Saldo (5) Geldfluss aus der voranschlagswirksamen Gebarung (SA 3 + SA 4)**				**-550 500**	**-498 500**	**-484 238,55**		

Ansatz 5010 Konto		Umweltschutzamt	Voranschlag 2023	Voranschlag 2022	Ergebnis 2021	Voranschlag 2023	Voranschlag 2022	Ergebnis 2021	BWST	S/D
			Ergebnisvoranschlag			Finanzierungsvoranschlag				
Operative Gebarung										
5010	816000	Kostenbeiträge (-Ersätze) für sonstige Leistungen *[1]*	1 500	1 500	0,00	1 500	1 500	500,00	1NU	
5010	817200	Erträge aus der Auflösung von sonstigen Rückstellungen - nicht konsumierte Urlaube	7 300	13 100	6 586,30				3BE	
5010	817210	Erträge aus der Auflösung von sonstigen Rückstellungen - nicht konsumierte Gleitzeit	1 000	0	484,17				3BE	
SU 21 / SU 31		**Summe Erträge / Einzahlungen operative Gebarung**	**9 800**	**14 600**	**7 070,47**	**1 500**	**1 500**	**500,00**		
5010	400009	Geringwertige Wirtschaftsgüter - intern - Zentraler Service	100	100	0,00	100	100	0,00	4RV	9958
5010	456009	Schreib-, Zeichen- und sonstige Büromittel - intern - Zentraler Service	500	500	18,87	500	500	18,87	4RV	9958
5010	457009	Druckwerke - intern - Zentraler Service	400	300	0,00	400	300	0,00	4RV	9958
5010	459009	Sonstige Verbrauchsgüter - intern - Zentraler Service	100	100	0,00	100	100	0,00	4RV	9958
5010	500000	Geldbezüge, Beamte AV	206 300	177 700	171 124,90	206 300	177 700	171 458,55	MDPL	9940
5010	510000	Geldbezüge, Vertragsbedienstete AV	219 500	205 600	199 390,29	219 500	205 600	199 390,29	MDPL	9940
5010	522000	Geldbezüge, Angestellte nicht ganzjährig beschäftigt	0	0	2 201,23	0	0	2 201,23	MDPL	9940
5010	563000	Sonstige Aufwandsentschädigungen	1 900	1 800	1 777,80	1 900	1 800	1 777,80	MDPL	9940
5010	569000	Sonstige Nebengebühren	4 800	4 400	4 376,58	4 800	4 400	4 380,14	MDPL	9940
5010	580000	DGB zum Ausgleichsfonds für Familienbeihilfen	16 800	15 200	14 583,04	16 800	15 200	14 596,18	MDPL	9940
5010	581000	Dienstgeberbeiträge zur Alterssicherung	27 800	0	25 794,29	27 800	0	25 794,29	MDPL	9940
5010	581010	Dienstgeberbeiträge zur Alterssicherung - Betriebspension	3 900	3 600	3 536,21	3 900	3 600	3 536,21	MDPL	9940
5010	582000	Sonstige DGB zur sozialen Sicherheit	31 700	55 100	28 026,07	31 700	55 100	28 042,58	MDPL	9940
5010	591000	Dotierung von Rückstellungen für Abfertigungen	600	300	819,44				3BE	9944
5010	592000	Dotierung von Rückstellungen für Jubiläumszuwendungen	2 900	2 100	5 311,92				3BE	9944
5010	618000	Instandhaltung von sonstigen Anlagen	100	100	0,00	100	100	0,00	1NU	
5010	631700	Telekommunikationsdienste - MDIT	900	1 200	1 060,99	900	1 200	1 060,99	MDIT	9947
5010	640000	Rechts- und Beratungsaufwand *[2]*	1 000	1 000	0,00	1 000	1 000	0,00	1NU	324

Ansatz 5010		Umweltschutzamt	Voranschlag 2023	Voranschlag 2022	Ergebnis 2021	Voranschlag 2023	Voranschlag 2022	Ergebnis 2021	BWST	S/D
Konto			Ergebnisvoranschlag			Finanzierungsvoranschlag				
5010	680700	Planmäßige Abschreibung - Amts-, Betriebs- und Geschäftsausstattung	100	100	183,30				3BE	9969
5010	723000	Amtspauschalien und Repräsentationsaufwendungen *[3]*	1 000	1 000	1 000,00	1 000	1 000	1 000,00	1NU	
5010	724100	Reisegebühren (einschl. Km-Geld)	1 300	1 300	209,92	1 300	1 300	209,92	1NU	324
5010	728000	Entgelte für sonstige Leistungen - 2.5010.816000 *[4]*	900	900	0,00	900	900	0,00	1NU	
5010	728219	Entgelte für sonstige Leistungen - intern - Druckerei	200	100	80,50	200	100	80,50	MDIT	9955
5010	728509	Entgelte für sonstige Leistungen - intern - EDV	31 800	29 100	30 065,00	31 800	29 100	30 065,00	MDIT	9955
5010	728709	Entgelte für sonstige Leistungen - intern - Telefonanlage	1 000	900	1 126,00	1 000	900	1 126,00	MDIT	9957
SU 22 / SU 32		**Summe Aufwendungen / Auszahlungen operative Gebarung**	**555 600**	**502 500**	**490 686,35**	**552 000**	**500 000**	**484 738,55**		
SA 0 / SA 1		**(0) Nettoergebnis (21 - 22) / Saldo (1) Geldfluss aus der operativen Gebarung (31 - 32)**	**-545 800**	**-487 900**	**-483 615,88**	**-550 500**	**-498 500**	**-484 238,55**		
SU 23		**Summe Haushaltsrücklagen**	**0**	**0**	**0,00**					
SA 00		**Nettoergebnis nach Zuweisung und Entnahmen von Haushaltsrücklagen (SA 0 +/- SU 23)**	**-545 800**	**-487 900**	**-483 615,88**					
Investive Gebarung										
SU 33		**Summe Einzahlungen investive Gebarung**				**0**	**0**	**0,00**		
SU 34		**Summe Auszahlungen investive Gebarung**				**0**	**0**	**0,00**		
SA 2		**Saldo (2) Geldfluss aus der investiven Gebarung (33 - 34)**				**0**	**0**	**0,00**		
SA 3		**Saldo (3) Nettofinanzierungssaldo (SA 1 + SA 2)**				**-550 500**	**-498 500**	**-484 238,55**		
Finanzierungstätigkeit										
SU 35		**Summe Einzahlungen aus der Finanzierungstätigkeit**				**0**	**0**	**0,00**		
SU 36		**Summe Auszahlungen aus der Finanzierungstätigkeit**				**0**	**0**	**0,00**		
SA 4		**Saldo (4) Geldfluss aus der Finanzierungstätigkeit (35 - 36)**				**0**	**0**	**0,00**		
SA 5		**Saldo (5) Geldfluss aus der voranschlagswirksamen Gebarung (SA 3 + SA 4)**				**-550 500**	**-498 500**	**-484 238,55**		

Erläuterungen:

5010	816000	[1]	Ersätze von Dritten für Sachverständigengebühren, Unterkunft und Verpflegung von Tieren (Fundtieren)
5010	640000	[2]	Barauslagen für Sachverständige
5010	723000	[3]	Amtspauschalien und Repräsentationsausgaben Natur- und Umweltschutzreferent
5010	728000	[4]	Kosten für Unterbringung und Verpflegung von Tieren

A 51	Gesundheitsdienst	Voranschlag 2023	Voranschlag 2022	Ergebnis 2021	Voranschlag 2023	Voranschlag 2022	Ergebnis 2021	BWST	S/D
		Ergebnisvoranschlag			Finanzierungsvoranschlag				
SA 0 / SA 1	(0) Nettoergebnis (21 - 22) / Saldo (1) Geldfluss aus der operativen Gebarung (31 - 32)	199 600	172 000	127 212,28	200 500	172 900	128 636,62		
SA 00	Nettoergebnis nach Zuweisung und Entnahmen von Haushaltsrücklagen (SA 0 +/- SU 23)	199 600	172 000	132 668,17					
SA 2	Saldo (2) Geldfluss aus der investiven Gebarung (33 - 34)				0	0	-4 110,14		
SA 3	Saldo (3) Nettofinanzierungssaldo (SA 1 + SA 2)				200 500	172 900	124 526,48		
SA 4	Saldo (4) Geldfluss aus der Finanzierungstätigkeit (35 - 36)				-200	-200	-172,72		
SA 5	Saldo (5) Geldfluss aus der voranschlagswirksamen Gebarung (SA 3 + SA 4)				200 300	172 700	124 353,76		

UA 511	Familienberatung	Voranschlag 2023	Voranschlag 2022	Ergebnis 2021	Voranschlag 2023	Voranschlag 2022	Ergebnis 2021	BWST	S/D
		Ergebnisvoranschlag			Finanzierungsvoranschlag				
SA 0 / SA 1	(0) Nettoergebnis (21 - 22) / Saldo (1) Geldfluss aus der operativen Gebarung (31 - 32)	-500	-500	0,00	-500	-500	0,00		
SA 00	Nettoergebnis nach Zuweisung und Entnahmen von Haushaltsrücklagen (SA 0 +/- SU 23)	-500	-500	0,00					
SA 2	Saldo (2) Geldfluss aus der investiven Gebarung (33 - 34)				0	0	0,00		
SA 3	Saldo (3) Nettofinanzierungssaldo (SA 1 + SA 2)				-500	-500	0,00		
SA 4	Saldo (4) Geldfluss aus der Finanzierungstätigkeit (35 - 36)				0	0	0,00		
SA 5	Saldo (5) Geldfluss aus der voranschlagswirksamen Gebarung (SA 3 + SA 4)				-500	-500	0,00		

Ansatz 5110 Konto	Familienberatung	Voranschlag 2023	Voranschlag 2022	Ergebnis 2021	Voranschlag 2023	Voranschlag 2022	Ergebnis 2021	BWST	S/D
		Ergebnisvoranschlag			Finanzierungsvoranschlag				
Operative Gebarung									
SU 21 / SU 31	**Summe Erträge / Einzahlungen operative Gebarung**	**0**	**0**	**0,00**	**0**	**0**	**0,00**		
5110 413400	Handelswaren zur unentgeltlichen Weitergabe	100	100	0,00	100	100	0,00	4KJ	231
5110 457000	Druckwerke	100	100	0,00	100	100	0,00	4KJ	231
5110 458000	Mittel zur ärztlichen Betreuung und Gesundheitsvorsorge	100	100	0,00	100	100	0,00	4KJ	231
5110 618000	Instandhaltung von sonstigen Anlagen	100	100	0,00	100	100	0,00	4KJ	231
5110 728000	Entgelte für sonstige Leistungen	100	100	0,00	100	100	0,00	4KJ	231
SU 22 / SU 32	**Summe Aufwendungen / Auszahlungen operative Gebarung**	**500**	**500**	**0,00**	**500**	**500**	**0,00**		
SA 0 / SA 1	**(0) Nettoergebnis (21 - 22) / Saldo (1) Geldfluss aus der operativen Gebarung (31 - 32)**	**-500**	**-500**	**0,00**	**-500**	**-500**	**0,00**		
SU 23	**Summe Haushaltsrücklagen**	**0**	**0**	**0,00**					
SA 00	**Nettoergebnis nach Zuweisung und Entnahmen von Haushaltsrücklagen (SA 0 +/- SU 23)**	**-500**	**-500**	**0,00**					
Investive Gebarung									
SU 33	**Summe Einzahlungen investive Gebarung**				**0**	**0**	**0,00**		
SU 34	**Summe Auszahlungen investive Gebarung**				**0**	**0**	**0,00**		
SA 2	**Saldo (2) Geldfluss aus der investiven Gebarung (33 - 34)**				**0**	**0**	**0,00**		
SA 3	**Saldo (3) Nettofinanzierungssaldo (SA 1 + SA 2)**				**-500**	**-500**	**0,00**		
Finanzierungstätigkeit									
SU 35	**Summe Einzahlungen aus der Finanzierungstätigkeit**				**0**	**0**	**0,00**		
SU 36	**Summe Auszahlungen aus der Finanzierungstätigkeit**				**0**	**0**	**0,00**		
SA 4	**Saldo (4) Geldfluss aus der Finanzierungstätigkeit (35 - 36)**				**0**	**0**	**0,00**		
SA 5	**Saldo (5) Geldfluss aus der voranschlagswirksamen Gebarung (SA 3 + SA 4)**				**-500**	**-500**	**0,00**		

UA 512	Sonstige medizinische Beratung und Betreuung	Voranschlag 2023	Voranschlag 2022	Ergebnis 2021	Voranschlag 2023	Voranschlag 2022	Ergebnis 2021	BWST	S/D
		Ergebnisvoranschlag			Finanzierungsvoranschlag				
SA 0 / SA 1	**(0) Nettoergebnis (21 - 22) / Saldo (1) Geldfluss aus der operativen Gebarung (31 - 32)**	**89 000**	**61 500**	**14 234,76**	**89 000**	**61 500**	**14 859,99**		
SA 00	**Nettoergebnis nach Zuweisung und Entnahmen von Haushaltsrücklagen (SA 0 +/- SU 23)**	**89 000**	**61 500**	**14 234,76**					
SA 2	**Saldo (2) Geldfluss aus der investiven Gebarung (33 - 34)**				**0**	**0**	**0,00**		
SA 3	**Saldo (3) Nettofinanzierungssaldo (SA 1 + SA 2)**				**89 000**	**61 500**	**14 859,99**		
SA 4	**Saldo (4) Geldfluss aus der Finanzierungstätigkeit (35 - 36)**				**0**	**0**	**0,00**		
SA 5	**Saldo (5) Geldfluss aus der voranschlagswirksamen Gebarung (SA 3 + SA 4)**				**89 000**	**61 500**	**14 859,99**		

Ansatz 5120 / Konto	Sonstige medizinische Beratung und Betreuung	Voranschlag 2023	Voranschlag 2022	Ergebnis 2021	Voranschlag 2023	Voranschlag 2022	Ergebnis 2021	BWST	S/D
		Ergebnisvoranschlag			Finanzierungsvoranschlag				
Operative Gebarung									
5120 816000	Kostenbeiträge (-Ersätze) für sonstige Leistungen *[1]*	300 000	301 000	147 793,71	300 000	301 000	148 013,45	1GPM	
SU 21 / SU 31	**Summe Erträge / Einzahlungen operative Gebarung**	**300 000**	**301 000**	**147 793,71**	**300 000**	**301 000**	**148 013,45**		
5120 400000	Geringwertige Wirtschaftsgüter (GWG)	200	200	0,00	200	200	0,00	1GPM	
5120 456000	Schreib-, Zeichen- und sonstige Büromittel	100	100	0,00	100	100	0,00	1GPM	295
5120 458000	Mittel zur ärztlichen Betreuung und Gesundheitsvorsorge	171 000	201 000	116 335,88	171 000	201 000	115 930,39	1GPM	295
5120 459000	Sonstige Verbrauchsgüter	100	100	0,00	100	100	0,00	1GPM	295
5120 621000	Sonstige Transporte	100	100	0,00	100	100	0,00	1GPM	295
5120 640000	Rechts- und Beratungsaufwand	1 000	1 000	0,00	1 000	1 000	0,00	1GPM	295
5120 728000	Entgelte für sonstige Leistungen *[2]*	10 500	10 000	9 515,07	10 500	10 000	9 515,07	1GPM	295
5120 751001	Transfers an Länder, Landesfonds u. -kammern *[3]*	19 000	18 000	7 708,00	19 000	18 000	7 708,00	1GPM	
5120 755000	Transfers an Unternehmen (ohne Finanzunternehmen) und andere *[4]*	6 000	6 000	0,00	6 000	6 000	0,00	1GPM	320
5120 757000	Transfers an private Organisationen ohne Erwerbszweck *[5]*	2 000	2 000	0,00	2 000	2 000	0,00	1GPM	320
5120 768000	Sonstige lfd.Transfers an private Haushalte *[6]*	1 000	1 000	0,00	1 000	1 000	0,00	1GPM	320
SU 22 / SU 32	**Summe Aufwendungen / Auszahlungen operative Gebarung**	**211 000**	**239 500**	**133 558,95**	**211 000**	**239 500**	**133 153,46**		
SA 0 / SA 1	**(0) Nettoergebnis (21 - 22) / Saldo (1) Geldfluss aus der operativen Gebarung (31 - 32)**	**89 000**	**61 500**	**14 234,76**	**89 000**	**61 500**	**14 859,99**		
SU 23	**Summe Haushaltsrücklagen**	**0**	**0**	**0,00**					
SA 00	**Nettoergebnis nach Zuweisung und Entnahmen von Haushaltsrücklagen (SA 0 +/- SU 23)**	**89 000**	**61 500**	**14 234,76**					
Investive Gebarung									
SU 33	**Summe Einzahlungen investive Gebarung**				**0**	**0**	**0,00**		
SU 34	**Summe Auszahlungen investive Gebarung**				**0**	**0**	**0,00**		
SA 2	**Saldo (2) Geldfluss aus der investiven Gebarung (33 - 34)**				**0**	**0**	**0,00**		
SA 3	**Saldo (3) Nettofinanzierungssaldo (SA 1 + SA 2)**				**89 000**	**61 500**	**14 859,99**		
Finanzierungstätigkeit									
SU 35	**Summe Einzahlungen aus der Finanzierungstätigkeit**				**0**	**0**	**0,00**		
SU 36	**Summe Auszahlungen aus der Finanzierungstätigkeit**				**0**	**0**	**0,00**		
SA 4	**Saldo (4) Geldfluss aus der Finanzierungstätigkeit (35 - 36)**				**0**	**0**	**0,00**		
SA 5	**Saldo (5) Geldfluss aus der voranschlagswirksamen Gebarung (SA 3 + SA 4)**				**89 000**	**61 500**	**14 859,99**		

Erläuterungen:		
5120 816000	[1]	Ersätze von Dritten für Impfungen, Sachverständigengebühren
5120 728000	[2]	Kosten für labordiagnostische Untersuchung, TBC-Fürsorgearzt, Sachverständige, Sondermüllentsorgung
5120 751001	[3]	Mitbenützungsbeitrag Röntgenbus Land Kärnten
5120 755000	[4]	Subvention - Unternehmen, AVS Arbeitsvereinigung der Sozialhilfe Kärntens
5120 757000	[5]	Subventionen an Vereine und Institutionen im Gesundheitsbereich
5120 768000	[6]	Subventionen an Privatpersonen

UA 516	Schulgesundheitsdienst	Voranschlag 2023	Voranschlag 2022	Ergebnis 2021	Voranschlag 2023	Voranschlag 2022	Ergebnis 2021	BWST	S/D
		Ergebnisvoranschlag			Finanzierungsvoranschlag				
SA 0 / SA 1	(0) Nettoergebnis (21 - 22) / Saldo (1) Geldfluss aus der operativen Gebarung (31 - 32)	111 100	111 000	112 977,52	112 000	111 900	113 776,63		
SA 00	Nettoergebnis nach Zuweisung und Entnahmen von Haushaltsrücklagen (SA 0 +/- SU 23)	111 100	111 000	118 433,41					
SA 2	Saldo (2) Geldfluss aus der investiven Gebarung (33 - 34)				0	0	-4 110,14		
SA 3	Saldo (3) Nettofinanzierungssaldo (SA 1 + SA 2)				112 000	111 900	109 666,49		
SA 4	Saldo (4) Geldfluss aus der Finanzierungstätigkeit (35 - 36)				-200	-200	-172,72		
SA 5	Saldo (5) Geldfluss aus der voranschlagswirksamen Gebarung (SA 3 + SA 4)				111 800	111 700	109 493,77		

Ansatz 5160 Konto	Schulgesundheitsdienst	Voranschlag 2023	Voranschlag 2022	Ergebnis 2021	Voranschlag 2023	Voranschlag 2022	Ergebnis 2021	BWST	S/D
		Ergebnisvoranschlag			Finanzierungsvoranschlag				
Operative Gebarung									
5160 816009	Kostenbeiträge (-Ersätze) für für sonstige Leistungen -intern Schulärztlicher Dienst *[1]*	116 000	116 000	114 587,95	116 000	116 000	114 587,95	1GPM	
SU 21 / SU 31	**Summe Erträge / Einzahlungen operative Gebarung**	**116 000**	**116 000**	**114 587,95**	**116 000**	**116 000**	**114 587,95**		
5160 400000	Geringwertige Wirtschaftsgüter (GWG)	400	200	369,60	400	200	539,60	1GPM	
5160 456000	Schreib-, Zeichen- und sonstige Büromittel	100	100	0,00	100	100	0,00	1GPM	318
5160 457000	Druckwerke	200	200	0,00	200	200	0,00	1GPM	318
5160 458000	Mittel zur ärztlichen Betreuung und Gesundheitsvorsorge	100	100	0,00	100	100	0,00	1GPM	318
5160 459000	Sonstige Verbrauchsgüter	100	100	0,00	100	100	0,00	1GPM	318
5160 618000	Instandhaltung von sonstigen Anlagen	1 000	1 000	0,00	1 000	1 000	0,00	1GPM	318
5160 650000	Zinsen für Finanzschulden - in Euro	100	100	9,28	100	100	9,28	GG3D	9943
5160 680700	Planmäßige Abschreibung - Amts-, Betriebs- und Geschäftsausstattung	900	900	897,11				3BE	9969
5160 700089	Miet- und Pachtaufwand - intern - Schulen	900	900	0,00	900	900	18,00	1GPM	325
5160 700369	Miet- und Pachtaufwand - intern - Schulen 4/FS	600	600	138,00	600	600	48,00	1GPM	325
5160 728000	Entgelte für sonstige Leistungen *[2]*	500	800	196,44	500	800	196,44	1GPM	318
SU 22 / SU 32	**Summe Aufwendungen / Auszahlungen operative Gebarung**	**4 900**	**5 000**	**1 610,43**	**4 000**	**4 100**	**811,32**		
SA 0 / SA 1	**(0) Nettoergebnis (21 - 22) / Saldo (1) Geldfluss aus der operativen Gebarung (31 - 32)**	**111 100**	**111 000**	**112 977,52**	**112 000**	**111 900**	**113 776,63**		
5160 895122	Entnahmen von allgemeinen Haus haltsrücklagen	0	0	5 455,89				GG3V	
SU 23	**Summe Haushaltsrücklagen**	**0**	**0**	**5 455,89**					
SA 00	**Nettoergebnis nach Zuweisung und Entnahmen von Haushaltsrücklagen (SA 0 +/- SU 23)**	**111 100**	**111 000**	**118 433,41**					
Investive Gebarung									
SU 33	**Summe Einzahlungen investive Gebarung**				**0**	**0**	**0,00**		
5160 042000	Amts-, Betriebs- und Geschäftsausstattung				0	0	1 614,00	1GPM	
5160 042220	Amts-, Betriebs- und Geschäftsausstattung				0	0	2 496,14	2HL	9973
SU 34	**Summe Auszahlungen investive Gebarung**				**0**	**0**	**4 110,14**		
SA 2	**Saldo (2) Geldfluss aus der investiven Gebarung (33 - 34)**				**0**	**0**	**-4 110,14**		
SA 3	**Saldo (3) Nettofinanzierungssaldo (SA 1 + SA 2)**				**112 000**	**111 900**	**109 666,49**		
Finanzierungstätigkeit									
SU 35	**Summe Einzahlungen aus der Finanzierungstätigkeit**				**0**	**0**	**0,00**		
5160 346100	Investitionsdarlehen (Tilgung) - Finanzunternehmen				200	200	172,72	GG3D	9943
SU 36	**Summe Auszahlungen aus der Finanzierungstätigkeit**				**200**	**200**	**172,72**		
SA 4	**Saldo (4) Geldfluss aus der Finanzierungstätigkeit (35 - 36)**				**-200**	**-200**	**-172,72**		
SA 5	**Saldo (5) Geldfluss aus der voranschlagswirksamen Gebarung (SA 3 + SA 4)**				**111 800**	**111 700**	**109 493,77**		

Erläuterungen:

5160 816009 [1] Weiterverrechnung schulärztlicher Dienst - Pflichtschulen der Stadt Villach

5160 728000 [2] Honorare, Dienstleistungen

A 52	Umweltschutz	Voranschlag 2023	Voranschlag 2022	Ergebnis 2021	Voranschlag 2023	Voranschlag 2022	Ergebnis 2021	BWST	S/D
		Ergebnisvoranschlag			Finanzierungsvoranschlag				
SA 0 / SA 1	**(0) Nettoergebnis (21 - 22) / Saldo (1) Geldfluss aus der operativen Gebarung (31 - 32)**	**-345 300**	**-384 700**	**-236 519,00**	**-175 500**	**-233 000**	**-91 849,12**		
SA 00	**Nettoergebnis nach Zuweisung und Entnahmen von Haushaltsrücklagen (SA 0 +/- SU 23)**	**-345 300**	**-384 700**	**-236 519,00**					
SA 2	**Saldo (2) Geldfluss aus der investiven Gebarung (33 - 34)**				**-183 600**	**-153 100**	**-209 642,73**		
SA 3	**Saldo (3) Nettofinanzierungssaldo (SA 1 + SA 2)**				**-359 100**	**-386 100**	**-301 491,85**		
SA 4	**Saldo (4) Geldfluss aus der Finanzierungstätigkeit (35 - 36)**				**17 200**	**-11 700**	**-32 545,02**		
SA 5	**Saldo (5) Geldfluss aus der voranschlagswirksamen Gebarung (SA 3 + SA 4)**				**-341 900**	**-397 800**	**-334 036,87**		

UA 520	Natur- und Landschaftsschutz	Voranschlag 2023	Voranschlag 2022	Ergebnis 2021	Voranschlag 2023	Voranschlag 2022	Ergebnis 2021	BWST	S/D
		Ergebnisvoranschlag			Finanzierungsvoranschlag				
SA 0 / SA 1	**(0) Nettoergebnis (21 - 22) / Saldo (1) Geldfluss aus der operativen Gebarung (31 - 32)**	**-324 700**	**-258 000**	**-311 379,85**	**-159 700**	**-110 000**	**-100 123,98**		
SA 00	**Nettoergebnis nach Zuweisung und Entnahmen von Haushaltsrücklagen (SA 0 +/- SU 23)**	**-324 700**	**-258 000**	**-311 379,85**					
SA 2	**Saldo (2) Geldfluss aus der investiven Gebarung (33 - 34)**				**-164 700**	**-147 700**	**-209 642,73**		
SA 3	**Saldo (3) Nettofinanzierungssaldo (SA 1 + SA 2)**				**-324 400**	**-257 700**	**-309 766,71**		
SA 4	**Saldo (4) Geldfluss aus der Finanzierungstätigkeit (35 - 36)**				**-1 700**	**-1 600**	**-1 611,69**		
SA 5	**Saldo (5) Geldfluss aus der voranschlagswirksamen Gebarung (SA 3 + SA 4)**				**-326 100**	**-259 300**	**-311 378,40**		

Ansatz 5200 Konto	Natur- und Landschaftsschutz	Voranschlag 2023	Voranschlag 2022	Ergebnis 2021	Voranschlag 2023	Voranschlag 2022	Ergebnis 2021	BWST	S/D
		Ergebnisvoranschlag			Finanzierungsvoranschlag				
Operative Gebarung									
5200 816200	Kostenbeiträge (-Ersätze) für sonstige Leistungen	6 000	6 000	6 357,58	6 000	6 000	6 357,58	GG3N	
5200 861001	Transfers von Ländern, Landesfonds u. -kammern *[1]*	25 000	25 000	17 400,00	25 000	25 000	17 400,00	1NU	
5200 861301	Transfers von Ländern, Landesfonds u. -kammern	100	40 000	13 500,00	100	40 000	13 500,00	1NUN	
5200 867200	Transfers von privaten Organisationen ohne Erwerbszweck	100	100	0,00	100	100	0,00	GG3N	
SU 21 / SU 31	**Summe Erträge / Einzahlungen operative Gebarung**	**31 200**	**71 100**	**37 257,58**	**31 200**	**71 100**	**37 257,58**		
5200 400000	Geringwertige Wirtschaftsgüter (GWG)	800	800	0,00	800	800	0,00	1NU	237
5200 400200	Geringwertige Wirtschaftsgüter (GWG)	100	100	0,00	100	100	0,00	GG3N	217
5200 413000	Handelswaren zur entgeltlichen Weitergabe	100	100	0,00	100	100	0,00	1NU	237
5200 413200	Handelswaren	100	100	0,00	100	100	0,00	GG3N	217
5200 413400	Handelswaren zur unentgeltlichen Weitergabe	200	200	144,00	200	200	144,00	1NU	237
5200 413420	Handelswaren zur unentgeltlichen Weitergabe	100	100	149,50	100	100	149,50	GG3N	217

Ansatz 5200		Natur- und Landschaftsschutz	Voranschlag 2023	Voranschlag 2022	Ergebnis 2021	Voranschlag 2023	Voranschlag 2022	Ergebnis 2021	BWST	S/D
Konto			Ergebnisvoranschlag			Finanzierungsvoranschlag				
5200	457000	Druckwerke	600	600	0,00	600	600	0,00	1NU	237
5200	457200	Druckwerke	500	500	0,00	500	500	0,00	GG3N	217
5200	459000	Sonstige Verbrauchsgüter	200	200	0,00	200	200	0,00	1NU	237
5200	459200	Sonstige Verbrauchsgüter	800	700	623,74	800	700	623,74	GG3N	217
5200	613000	Instandhaltung von sonstigen Grundstückseinrichtungen	900	900	0,00	900	900	0,00	1NU	237
5200	614000	Instandhaltung von Gebäuden und Bauten	700	700	0,00	700	700	0,00	2HL	
5200	615000	Instandhaltung von Kulturgütern	900	900	0,00	900	900	0,00	1NU	237
5200	618000	Instandhaltung von sonstigen Anlagen	900	900	0,00	900	900	0,00	1NU	237
5200	618200	Instandhaltung von sonstigen Anlagen	500	500	0,00	500	500	0,00	GG3N	217
5200	620000	Transporte durch die Bahn	400	400	0,00	400	400	0,00	1NU	237
5200	620200	Transporte durch die Bahn	100	100	0,00	100	100	0,00	GG3N	
5200	621000	Sonstige Transporte	400	400	0,00	400	400	0,00	1NU	237
5200	621200	Sonstige Transporte *[2]*	47 000	40 100	36 905,00	47 000	40 100	27 005,00	GG3N	217
5200	640200	Rechts- und Beratungsaufwand	100	100	0,00	100	100	0,00	GG3N	217
5200	650000	Zinsen für Finanzschulden - in Euro	200	200	234,19	200	200	234,19	GG3D	9943
5200	670000	Versicherungen	900	800	1 023,89	900	800	1 023,89	GG3V	9950
5200	680500	Planmäßige Abschreibung - Sonderanlagen	100	0	74,77				3BE	9969
5200	680700	Planmäßige Abschreibung - Amts-, Betriebs- und Geschäftsausstattung	200	400	441,28				3BE	9969
5200	700000	Miet- und Pachtaufwand	2 300	1 600	1 264,99	2 300	1 600	1 416,19	1NU	237
5200	700200	Miet- und Pachtaufwand *[3]*	35 400	27 700	28 293,29	35 400	27 700	28 799,29	GG3N	217
5200	700269	Miet- und Pachtaufwand - intern - Bambergsäe	100	100	0,00	100	100	0,00	GG3N	346
5200	710000	Öffentliche Abgaben, ohne Gebühren gem. FAG	200	200	0,00	200	200	0,00	1NU	237
5200	710210	Öffentliche Abgaben, ohne Gebühren gem. FAG	100	100	0,00	100	100	0,00	GG3N	217
5200	723200	Amtspauschalien und Repräsentationsaufwendungen (Ref.) *[4]*	700	700	355,08	700	700	748,30	GG3N	
5200	726200	Mitgliedsbeiträge an Institutionen *[5]*	100	100	0,00	100	100	0,00	GG3N	217
5200	728000	Entgelte für sonstige Leistungen *[6]*	3 100	3 500	1 091,81	3 100	3 500	0,00	1NU	237
5200	728009	Entgelte für sonstige Leistungen - intern - Wirtschaftshof	6 300	6 300	2 178,50	6 300	6 300	2 178,50	1NU	345
5200	728039	Entgelte für sonstige Leistungen - intern - Stadtgrün	400	400	0,00	400	400	0,00	1NU	345
5200	728109	Entgelte für sonstige Leistungen - intern - Wirtschaftshof	400	400	0,00	400	400	0,00	2HL	
5200	728139	Entgelte für sonstige Leistungen - intern - Stadtgrün	1 000	1 000	0,00	1 000	1 000	0,00	GG3N	346
5200	728200	Entgelte für sonstige Leistungen *[7]*	23 100	10 300	29 928,43	23 100	10 300	32 677,21	GG3N	217
5200	728209	Entgelte für sonstige Leistungen - intern - Wirtschaftshof	1 500	1 500	457,50	1 500	1 500	457,50	GG3N	346
5200	728220	Entgelte für sonstige Leistungen - Überprüfungen	100	100	0,00	100	100	0,00	2HL	9963
5200	728300	Entgelte für sonstige Leistungen	1 500	0	0,00	1 500	0	0,00	1NUN	
5200	755000	Transfers an Unternehmen (ohne Finanzunternehmen) und andere *[8]*	10 000	5 000	0,00	10 000	5 000	0,00	1NU	132
5200	755200	Transfers an Unternehmen (ohne Finanzunternehmen) und andere *[9]*	5 100	100	2 547,59	5 100	100	0,00	GG3N	217
5200	757100	Transfers an private Organisationen ohne Erwerbszweck *[10]*	10 400	10 400	5 500,00	10 400	10 400	14 700,00	1NU	132
5200	757200	Transfers an private Organisationen ohne Erwerbszweck *[11]*	21 000	50 500	20 000,00	21 000	50 500	20 000,00	GG3N	217
5200	757300	Transfers an private Organisationen ohne Erwerbszweck *[12]*	8 000	8 000	5 740,00	8 000	8 000	5 740,00	1NUN	371

Ansatz 5200	Konto	Natur- und Landschaftsschutz	Voranschlag 2023	Voranschlag 2022	Ergebnis 2021	Voranschlag 2023	Voranschlag 2022	Ergebnis 2021	BWST	S/D
			Ergebnisvoranschlag			Finanzierungsvoranschlag				
5200	768000	Sonstige lfd.Transfers an private Haushalte *[13]*	2 600	2 700	1 484,25	2 600	2 700	1 484,25	1NU	132
5200	768300	Sonstige lfd.Transfers an private Haushalte	1 000	1 000	0,00	1 000	1 000	0,00	1NUN	371
5200	775000	Kap.Transfers an Unternehmungen *[14]*	5 100	5 000	1 200,00				1NU	132
5200	775300	Kapitaltransfers an Unternehmen (ohne Finanzunternehmen) und andere *[15]*	49 800	20 100	4 478,82				1NUN	371
5200	777000	Kapitaltransfers an private Organisationen ohne Erwerbszweck *[16]*	5 000	5 000	1 500,00				1NU	132
5200	777200	Kapitaltransfers an private Organisationen ohne Erwerbszweck *[17]*	100	100	0,00				GG3N	217
5200	777300	Kapitaltransfers an private Organisationen ohne Erwerbszweck *[18]*	49 800	12 000	0,00				1NUN	371
5200	778000	Kapitaltransfers an private Haushalte *[19]*	5 000	5 000	0,00				1NU	132
5200	778300	Kapitaltransfers an private Haushalte *[20]*	49 900	100 400	203 020,80				1NUN	371
SU 22 / SU 32		**Summe Aufwendungen / Auszahlungen operative Gebarung**	**355 900**	**329 100**	**348 637,43**	**190 900**	**181 100**	**137 381,56**		
SA 0 / SA 1		**(0) Nettoergebnis (21 - 22) / Saldo (1) Geldfluss aus der operativen Gebarung (31 - 32)**	**-324 700**	**-258 000**	**-311 379,85**	**-159 700**	**-110 000**	**-100 123,98**		
SU 23		**Summe Haushaltsrücklagen**	**0**	**0**	**0,00**					
SA 00		**Nettoergebnis nach Zuweisung und Entnahmen von Haushaltsrücklagen (SA 0 +/- SU 23)**	**-324 700**	**-258 000**	**-311 379,85**					
Investive Gebarung										
SU 33		**Summe Einzahlungen investive Gebarung**				**0**	**0**	**0,00**		
5200	042220	Amts-, Betriebs- und Geschäftsausstattung				0	100	0,00	2HL	9973
5200	775000	Kap.Transfers an Unternehmungen *[21]*				5 100	5 000	1 200,00	1NU	132
5200	775300	Kapitaltransfers an Unternehmen (ohne Finanzunternehmen) und andere *[22]*				49 800	20 100	4 478,82	1NUN	371
5200	777000	Kapitaltransfers an private Organisationen ohne Erwerbszweck *[23]*				5 000	5 000	1 500,00	1NU	132
5200	777200	Kapitaltransfers an private Organisationen ohne Erwerbszweck *[24]*				100	100	0,00	GG3N	217
5200	777300	Kapitaltransfers an private Organisationen ohne Erwerbszweck *[25]*				49 800	12 000	0,00	1NUN	371
5200	778000	Kapitaltransfers an private Haushalte *[26]*				5 000	5 000	34,64	1NU	132
5200	778300	Kapitaltransfers an private Haushalte *[27]*				49 900	100 400	202 429,27	1NUN	371
SU 34		**Summe Auszahlungen investive Gebarung**				**164 700**	**147 700**	**209 642,73**		
SA 2		**Saldo (2) Geldfluss aus der investiven Gebarung (33 - 34)**				**-164 700**	**-147 700**	**-209 642,73**		
SA 3		**Saldo (3) Nettofinanzierungssaldo (SA 1 + SA 2)**				**-324 400**	**-257 700**	**-309 766,71**		
Finanzierungstätigkeit										
5200	346100	Investitionsdarlehen von Finanzunternehmen				0	100	0,00	GG3D	
SU 35		**Summe Einzahlungen aus der Finanzierungstätigkeit**				**0**	**100**	**0,00**		
5200	346100	Investitionsdarlehen (Tilgung) - Finanzunternehmen				1 700	1 700	1 611,69	GG3D	9943
SU 36		**Summe Auszahlungen aus der Finanzierungstätigkeit**				**1 700**	**1 700**	**1 611,69**		
SA 4		**Saldo (4) Geldfluss aus der Finanzierungstätigkeit (35 - 36)**				**-1 700**	**-1 600**	**-1 611,69**		
SA 5		**Saldo (5) Geldfluss aus der voranschlagswirksamen Gebarung (SA 3 + SA 4)**				**-326 100**	**-259 300**	**-311 378,40**		

Erläuterungen:

5200 861001 [1] "Naturschutzabgabe" (§ 51 a ff Kärntner Naturschutzgesetz 2002) - Schotterschilling

5200	621200	[2]	Transporte Naturpark Dobratsch
5200	700200	[3]	Aufwendungen Naturpark Dobratsch
5200	723200	[4]	Amtspauschalien und Repräsentationsausgaben - Naturparkreferentin
5200	726200	[5]	Mitgliedsbeitrag für Naturpark Dobratsch
5200	728000	[6]	Bearbeitung der Energieförderung durch ARGE Erneuerbare Energie, Veröffentlichung, Veranstaltungen
5200	728200	[7]	Aufwendungen für Naturpark Dobratsch - Maßnahmen
5200	755000	[8]	Subvention Naturschutzprojekte aus Einnahme Naturschutzabgabe
5200	755200	[9]	Naturpark Dobratsch und Radlertag - Subvention
5200	757100	[10]	Subvention an Vereine im Bereich Natur-, Umwelt- und Tierschutz (wie z.B. ARGE Naturschutz), Naturschutzprojekte, Bienenzucht (Imker)
5200	757200	[11]	Verein Naturpark Dobratsch - Finanzierungsvereinbarung
5200	757300	[12]	Bienenzuchtvereine - Bestäubungsprämie
5200	768000	[13]	Privatpersonen - Förderung von Maßnahmen auf Privatgrund im Sinne der Grünraumstudie, Neuimkerförderung
5200	775000	[14]	Subvention Naturschutzprojekte aus Erlösen Naturschutzabgabe
5200	775300	[15]	Unternehmen - Förderung von alternativen Energieanlagen
5200	777000	[16]	Subvention Naturschutzprojekte aus Erlösen Naturschutzabgabe, Förderungen für Vereine von alternativen Energieauslagen
5200	777200	[17]	Subvention von Investitionen an Verein Naturpark Dobratsch
5200	777300	[18]	Vereine - Förderung von alternativen Energieanlagen
5200	778000	[19]	Subvention für Naturschutzprojekte, Energieauslagen und deren Umstellung
5200	778300	[20]	Förderung alternative Energieanlagen
5200	775000	[21]	Subvention Naturschutzprojekte aus Erlösen Naturschutzabgabe
5200	775300	[22]	Unternehmen - Förderung von alternativen Energieanlagen
5200	777000	[23]	Subvention Naturschutzprojekte aus Erlösen Naturschutzabgabe, Förderungen für Vereine von alternativen Energieauslagen
5200	777200	[24]	Subvention von Investitionen an Verein Naturpark Dobratsch
5200	777300	[25]	Vereine - Förderung von alternativen Energieanlagen
5200	778000	[26]	Subvention für Naturschutzprojekte, Energieauslagen und deren Umstellung
5200	778300	[27]	Förderung alternative Energieanlagen

UA 521	Reinhaltung der Gewässer	Voranschlag 2023	Voranschlag 2022	Ergebnis 2021	Voranschlag 2023	Voranschlag 2022	Ergebnis 2021	BWST	S/D
		Ergebnisvoranschlag			Finanzierungsvoranschlag				
SA 0 / SA 1	**(0) Nettoergebnis (21 - 22) / Saldo (1) Geldfluss aus der operativen Gebarung (31 - 32)**	**-2 300**	**-2 300**	**1 919,18**	**-2 100**	**-2 100**	**3 141,60**		
SA 00	**Nettoergebnis nach Zuweisung und Entnahmen von Haushaltsrücklagen (SA 0 +/- SU 23)**	**-2 300**	**-2 300**	**1 919,18**					
SA 2	**Saldo (2) Geldfluss aus der investiven Gebarung (33 - 34)**				**0**	**0**	**0,00**		
SA 3	**Saldo (3) Nettofinanzierungssaldo (SA 1 + SA 2)**				**-2 100**	**-2 100**	**3 141,60**		
SA 4	**Saldo (4) Geldfluss aus der Finanzierungstätigkeit (35 - 36)**				**0**	**0**	**0,00**		
SA 5	**Saldo (5) Geldfluss aus der voranschlagswirksamen Gebarung (SA 3 + SA 4)**				**-2 100**	**-2 100**	**3 141,60**		

Ansatz 5210 / Konto	Reinhaltung der Gewässer	Voranschlag 2023	Voranschlag 2022	Ergebnis 2021	Voranschlag 2023	Voranschlag 2022	Ergebnis 2021	BWST	S/D
		Ergebnisvoranschlag			Finanzierungsvoranschlag				
Operative Gebarung									
5210 816000	Kostenbeiträge (-Ersätze) für sonstige Leistungen *[1]*	4 200	4 200	2 009,40	4 200	4 200	3 141,60	1NU	
SU 21 / SU 31	**Summe Erträge / Einzahlungen operative Gebarung**	**4 200**	**4 200**	**2 009,40**	**4 200**	**4 200**	**3 141,60**		
5210 400000	Geringwertige Wirtschaftsgüter (GWG)	100	100	0,00	100	100	0,00	1GPM	
5210 455000	Chemische und sonstige artverwandte Mittel	100	100	0,00	100	100	0,00	1GPM	319
5210 459000	Sonstige Verbrauchsgüter	100	100	0,00	100	100	0,00	1GPM	319
5210 640000	Rechts- und Beratungsaufwand *[2]*	4 200	4 200	0,00	4 200	4 200	0,00	1NU	133
5210 680700	Planmäßige Abschreibung - Amts-, Betriebs- und Geschäftsausstattung	100	100	90,22				3BE	9969
5210 690800	Abschreibung von Forderungen (Schadensfälle)	100	100	0,00				3BE	9951
5210 710000	Öffentliche Abgaben, ohne Gebühren gem. FAG	100	100	0,00	100	100	0,00	1NU	133
5210 724100	Reisegebühren (einschl. Km-Geld)	600	600	0,00	600	600	0,00	1GPM	
5210 728000	Entgelte für sonstige Leistungen *[3]*	200	200	0,00	200	200	0,00	1GPM	319
5210 728100	Entgelte für sonstige Leistungen - 2.5210.816000 *[4]*	900	900	0,00	900	900	0,00	1NU	133
SU 22 / SU 32	**Summe Aufwendungen / Auszahlungen operative Gebarung**	**6 500**	**6 500**	**90,22**	**6 300**	**6 300**	**0,00**		
SA 0 / SA 1	**(0) Nettoergebnis (21 - 22) / Saldo (1) Geldfluss aus der operativen Gebarung (31 - 32)**	**-2 300**	**-2 300**	**1 919,18**	**-2 100**	**-2 100**	**3 141,60**		
SU 23	**Summe Haushaltsrücklagen**	**0**	**0**	**0,00**					
SA 00	**Nettoergebnis nach Zuweisung und Entnahmen von Haushaltsrücklagen (SA 0 +/- SU 23)**	**-2 300**	**-2 300**	**1 919,18**					
Investive Gebarung									
SU 33	**Summe Einzahlungen investive Gebarung**				**0**	**0**	**0,00**		
SU 34	**Summe Auszahlungen investive Gebarung**				**0**	**0**	**0,00**		
SA 2	**Saldo (2) Geldfluss aus der investiven Gebarung (33 - 34)**				**0**	**0**	**0,00**		
SA 3	**Saldo (3) Nettofinanzierungssaldo (SA 1 + SA 2)**				**-2 100**	**-2 100**	**3 141,60**		
Finanzierungstätigkeit									
SU 35	**Summe Einzahlungen aus der Finanzierungstätigkeit**				**0**	**0**	**0,00**		
SU 36	**Summe Auszahlungen aus der Finanzierungstätigkeit**				**0**	**0**	**0,00**		
SA 4	**Saldo (4) Geldfluss aus der Finanzierungstätigkeit (35 - 36)**				**0**	**0**	**0,00**		
SA 5	**Saldo (5) Geldfluss aus der voranschlagswirksamen Gebarung (SA 3 + SA 4)**				**-2 100**	**-2 100**	**3 141,60**		

Erläuterungen:

5210 816000	[1]	Sachverständige - Vergütung für Barauslagen, Bund - Ersätze für Sanierungsmaßnahmen
5210 640000	[2]	Barauslagen für Sachverständige
5210 728000	[3]	Wasserproben-Untersuchungen
5210 728100	[4]	Wasser- und/oder abfallwirtschaftspolizeiliche Maßnahmen (Verursacher unbekannt) Vorfinanzierung durch Stadt

UA 522	Reinhaltung der Luft	Voranschlag 2023	Voranschlag 2022	Ergebnis 2021	Voranschlag 2023	Voranschlag 2022	Ergebnis 2021	BWST	S/D
		Ergebnisvoranschlag			Finanzierungsvoranschlag				
SA 0 / SA 1	(0) Nettoergebnis (21 - 22) / Saldo (1) Geldfluss aus der operativen Gebarung (31 - 32)	-19 000	-18 300	-14 471,38	-19 000	-18 300	-13 187,22		
SA 00	Nettoergebnis nach Zuweisung und Entnahmen von Haushaltsrücklagen (SA 0 +/- SU 23)	-19 000	-18 300	-14 471,38					
SA 2	Saldo (2) Geldfluss aus der investiven Gebarung (33 - 34)				-400	-100	0,00		
SA 3	Saldo (3) Nettofinanzierungssaldo (SA 1 + SA 2)				-19 400	-18 400	-13 187,22		
SA 4	Saldo (4) Geldfluss aus der Finanzierungstätigkeit (35 - 36)				400	100	0,00		
SA 5	Saldo (5) Geldfluss aus der voranschlagswirksamen Gebarung (SA 3 + SA 4)				-19 000	-18 300	-13 187,22		

Ansatz 5220 / Konto	Reinhaltung der Luft	Voranschlag 2023	Voranschlag 2022	Ergebnis 2021	Voranschlag 2023	Voranschlag 2022	Ergebnis 2021	BWST	S/D
		Ergebnisvoranschlag			Finanzierungsvoranschlag				
Operative Gebarung									
SU 21 / SU 31	**Summe Erträge / Einzahlungen operative Gebarung**	**0**	**0**	**0,00**	**0**	**0**	**0,00**		
5220 400000	Geringwertige Wirtschaftsgüter (GWG)	100	100	54,00	100	100	64,84	GG2S	145
5220 413400	Handelswaren zur unentgeltlichen Weitergabe	100	100	220,15	100	100	220,15	GG2K	178
5220 459100	Sonstige Verbrauchsgüter	100	100	0,00	100	100	0,00	GG2K	178
5220 600100	Energiebezüge - Strom	2 000	1 800	1 085,75	2 000	1 800	1 085,75	3BE	9965
5220 621100	Sonstige Transporte	100	100	0,00	100	100	0,00	GG2K	178
5220 700039	Miet- und Pachtaufwand - intern - Stadtgrün	100	100	0,00	100	100	0,00	GG2K	
5220 700079	Miet- und Pachtaufwand - intern - Grundbenützung	0	100	0,00	0	100	0,00	GG2K	
5220 700100	Miet- und Pachtaufwand	100	100	0,00	100	100	0,00	GG2K	178
5220 710010	Öffentliche Abgaben, ohne Gebühren gem. FAG	100	100	0,00	100	100	0,00	GG2K	178
5220 726000	Mitgliedsbeiträge an Institutionen *[1]*	12 000	12 000	11 072,48	12 000	12 000	11 072,48	GG2K	178
5220 728000	Entgelte für sonstige Leistungen	100	100	0,00	100	100	0,00	GG2S	145
5220 728039	Entgelte für sonstige Leistungen - intern - Stadtgrün	100	100	0,00	100	100	0,00	GG2K	273
5220 728100	Entgelte für sonstige Leistungen *[2]*	2 500	1 900	2 039,00	2 500	1 900	744,00	GG2K	178
5220 728109	Entgelte für sonstige Leistungen - intern - Wirtschaftshof	1 500	1 500	0,00	1 500	1 500	0,00	GG2K	273
5220 757000	Transfers an private Organisationen ohne Erwerbszweck	100	100	0,00	100	100	0,00	GG2K	178
SU 22 / SU 32	**Summe Aufwendungen / Auszahlungen operative Gebarung**	**19 000**	**18 300**	**14 471,38**	**19 000**	**18 300**	**13 187,22**		
SA 0 / SA 1	**(0) Nettoergebnis (21 - 22) / Saldo (1) Geldfluss aus der operativen Gebarung (31 - 32)**	**-19 000**	**-18 300**	**-14 471,38**	**-19 000**	**-18 300**	**-13 187,22**		
SU 23	**Summe Haushaltsrücklagen**	**0**	**0**	**0,00**					
SA 00	**Nettoergebnis nach Zuweisung und Entnahmen von Haushaltsrücklagen (SA 0 +/- SU 23)**	**-19 000**	**-18 300**	**-14 471,38**					
Investive Gebarung									
SU 33	**Summe Einzahlungen investive Gebarung**				**0**	**0**	**0,00**		
5220 042000	Amts-, Betriebs- und Geschäftsausstattung *[3]*				400	100	0,00	GG2K	
SU 34	**Summe Auszahlungen investive Gebarung**				**400**	**100**	**0,00**		
SA 2	**Saldo (2) Geldfluss aus der investiven Gebarung (33 - 34)**				**-400**	**-100**	**0,00**		
SA 3	**Saldo (3) Nettofinanzierungssaldo (SA 1 + SA 2)**				**-19 400**	**-18 400**	**-13 187,22**		
Finanzierungstätigkeit									
5220 346100	Investitionsdarlehen von Finanzunternehmen				400	100	0,00	GG3D	
SU 35	**Summe Einzahlungen aus der Finanzierungstätigkeit**				**400**	**100**	**0,00**		
SU 36	**Summe Auszahlungen aus der Finanzierungstätigkeit**				**0**	**0**	**0,00**		
SA 4	**Saldo (4) Geldfluss aus der Finanzierungstätigkeit (35 - 36)**				**400**	**100**	**0,00**		
SA 5	**Saldo (5) Geldfluss aus der voranschlagswirksamen Gebarung (SA 3 + SA 4)**				**-19 000**	**-18 300**	**-13 187,22**		

Erläuterungen:		
5220 726000	[1]	Mitgliedsbeitrag Klima- und Bodenbündnis
5220 728100	[2]	Honorare, Dienstleistungen, Veranstaltungen - Klimabündnis

5220 042000 [3] GG2K Amtsausstattung (wie zB. Roll-Ups)

UA 523	Lärmbekämpfung	Voranschlag 2023	Voranschlag 2022	Ergebnis 2021	Voranschlag 2023	Voranschlag 2022	Ergebnis 2021	BWST	S/D
		Ergebnisvoranschlag			Finanzierungsvoranschlag				
SA 0 / SA 1	**(0) Nettoergebnis (21 - 22) / Saldo (1) Geldfluss aus der operativen Gebarung (31 - 32)**	**-7 600**	**-7 800**	**-4 845,38**	**-4 800**	**-5 400**	**-2 060,33**		
SA 00	**Nettoergebnis nach Zuweisung und Entnahmen von Haushaltsrücklagen (SA 0 +/- SU 23)**	**-7 600**	**-7 800**	**-4 845,38**					
SA 2	**Saldo (2) Geldfluss aus der investiven Gebarung (33 - 34)**				**-2 500**	**-5 200**	**0,00**		
SA 3	**Saldo (3) Nettofinanzierungssaldo (SA 1 + SA 2)**				**-7 300**	**-10 600**	**-2 060,33**		
SA 4	**Saldo (4) Geldfluss aus der Finanzierungstätigkeit (35 - 36)**				**2 500**	**-10 300**	**-30 933,33**		
SA 5	**Saldo (5) Geldfluss aus der voranschlagswirksamen Gebarung (SA 3 + SA 4)**				**-4 800**	**-20 900**	**-32 993,66**		

Ansatz 5230 / Konto	Lärmbekämpfung	Voranschlag 2023	Voranschlag 2022	Ergebnis 2021	Voranschlag 2023	Voranschlag 2022	Ergebnis 2021	BWST	S/D
		Ergebnisvoranschlag			Finanzierungsvoranschlag				
Operative Gebarung									
SU 21 / SU 31	**Summe Erträge / Einzahlungen operative Gebarung**	**0**	**0**	**0,00**	**0**	**0**	**0,00**		
5230 400000	Geringwertige Wirtschaftsgüter (GWG)	300	300	28,85	300	300	28,85	GG2S	146
5230 456000	Schreib-, Zeichen- und sonstige Büromittel	100	100	0,00	100	100	0,00	GG2S	
5230 459000	Sonstige Verbrauchsgüter	100	100	0,00	100	100	0,00	GG2S	146
5230 618000	Instandhaltung von sonstigen Anlagen	2 000	1 000	0,00	2 000	1 000	0,00	GG2S	146
5230 680700	Planmäßige Abschreibung - Amts-, Betriebs- und Geschäftsausstattung	2 800	2 400	2 621,85				3BE	9969
5230 728000	Entgelte für sonstige Leistungen *[1]*	2 300	3 900	2 194,68	2 300	3 900	2 031,48	GG2S	146
SU 22 / SU 32	**Summe Aufwendungen / Auszahlungen operative Gebarung**	**7 600**	**7 800**	**4 845,38**	**4 800**	**5 400**	**2 060,33**		
SA 0 / SA 1	**(0) Nettoergebnis (21 - 22) / Saldo (1) Geldfluss aus der operativen Gebarung (31 - 32)**	**-7 600**	**-7 800**	**-4 845,38**	**-4 800**	**-5 400**	**-2 060,33**		
SU 23	**Summe Haushaltsrücklagen**	**0**	**0**	**0,00**					
SA 00	**Nettoergebnis nach Zuweisung und Entnahmen von Haushaltsrücklagen (SA 0 +/- SU 23)**	**-7 600**	**-7 800**	**-4 845,38**					
Investive Gebarung									
SU 33	**Summe Einzahlungen investive Gebarung**				**0**	**0**	**0,00**		
5230 042000	Amts-, Betriebs- und Geschäftsausstattung				0	5 200	0,00	GG2S	
5230 070000	Aktivierungsfähige Rechte (immaterielle Vermögenswerte) *[2]*				2 500	0	0,00	GG2S	
SU 34	**Summe Auszahlungen investive Gebarung**				**2 500**	**5 200**	**0,00**		
SA 2	**Saldo (2) Geldfluss aus der investiven Gebarung (33 - 34)**				**-2 500**	**-5 200**	**0,00**		
SA 3	**Saldo (3) Nettofinanzierungssaldo (SA 1 + SA 2)**				**-7 300**	**-10 600**	**-2 060,33**		
Finanzierungstätigkeit									
5230 346100	Investitionsdarlehen von Finanzunternehmen				2 500	5 200	0,00	GG3D	
SU 35	**Summe Einzahlungen aus der Finanzierungstätigkeit**				**2 500**	**5 200**	**0,00**		
5230 346100	Investitionsdarlehen (Tilgung) - Finanzunternehmen				0	15 500	30 933,33	GG3D	9943
SU 36	**Summe Auszahlungen aus der Finanzierungstätigkeit**				**0**	**15 500**	**30 933,33**		
SA 4	**Saldo (4) Geldfluss aus der Finanzierungstätigkeit (35 - 36)**				**2 500**	**-10 300**	**-30 933,33**		
SA 5	**Saldo (5) Geldfluss aus der voranschlagswirksamen Gebarung (SA 3 + SA 4)**				**-4 800**	**-20 900**	**-32 993,66**		

Erläuterungen:		
5230 728000	[1]	Eichung der Messgeräte und Kalibration (Software-Prüfung), Software Wartung
5230 070000	[2]	Softwareerweiterung Lärmmessung

UA 527	Müllbeseitigung	Voranschlag 2023	Voranschlag 2022	Ergebnis 2021	Voranschlag 2023	Voranschlag 2022	Ergebnis 2021	BWST	S/D
		Ergebnisvoranschlag			Finanzierungsvoranschlag				
SA 0 / SA 1	(0) Nettoergebnis (21 - 22) / Saldo (1) Geldfluss aus der operativen Gebarung (31 - 32)	-1 400	0	-122,65	0	1 000	-182,00		
SA 00	Nettoergebnis nach Zuweisung und Entnahmen von Haushaltsrücklagen (SA 0 +/- SU 23)	-1 400	0	-122,65					
SA 2	Saldo (2) Geldfluss aus der investiven Gebarung (33 - 34)				0	0	0,00		
SA 3	Saldo (3) Nettofinanzierungssaldo (SA 1 + SA 2)				0	1 000	-182,00		
SA 4	Saldo (4) Geldfluss aus der Finanzierungstätigkeit (35 - 36)				0	0	0,00		
SA 5	Saldo (5) Geldfluss aus der voranschlagswirksamen Gebarung (SA 3 + SA 4)				0	1 000	-182,00		

Ansatz 5270 / Konto	Müllbeseitigung	Voranschlag 2023	Voranschlag 2022	Ergebnis 2021	Voranschlag 2023	Voranschlag 2022	Ergebnis 2021	BWST	S/D
		Ergebnisvoranschlag			Finanzierungsvoranschlag				
Operative Gebarung									
5270 816000	Kostenbeiträge (-Ersätze) für sonstige Leistungen *[1]*	1 800	1 800	363,00	1 800	1 800	181,00	1NU	
5270 829009	Sonstige Erträge - intern - 1.8520.729109	22 400	23 400	10 297,83	22 400	23 400	10 297,83	3BE	
SU 21 / SU 31	**Summe Erträge / Einzahlungen operative Gebarung**	**24 200**	**25 200**	**10 660,83**	**24 200**	**25 200**	**10 478,83**		
5270 454000	Reinigungsmittel	100	100	0,00	100	100	0,00	1NU	323
5270 459000	Sonstige Verbrauchsgüter	3 100	3 100	1 212,38	3 100	3 100	1 212,38	1NU	323
5270 690800	Abschreibung von Forderungen (Schadensfälle)	1 000	1 000	0,00				3BE	9951
5270 695000	Wertberichtigungen zu kurzfristigen Forderungen (LuL)	400	0	122,65				3BE	
5270 728100	Entgelte für sonstige Leistungen *[2]*	12 000	12 000	5 306,45	12 000	12 000	5 306,45	1NU	323
5270 728109	Entgelte für sonstige Leistungen - intern - Wirtschaftshof	9 000	9 000	4 142,00	9 000	9 000	4 142,00	1NU	
SU 22 / SU 32	**Summe Aufwendungen / Auszahlungen operative Gebarung**	**25 600**	**25 200**	**10 783,48**	**24 200**	**24 200**	**10 660,83**		
SA 0 / SA 1	**(0) Nettoergebnis (21 - 22) / Saldo (1) Geldfluss aus der operativen Gebarung (31 - 32)**	**-1 400**	**0**	**-122,65**	**0**	**1 000**	**-182,00**		
SU 23	**Summe Haushaltsrücklagen**	**0**	**0**	**0,00**					
SA 00	**Nettoergebnis nach Zuweisung und Entnahmen von Haushaltsrücklagen (SA 0 +/- SU 23)**	**-1 400**	**0**	**-122,65**					
Investive Gebarung									
SU 33	**Summe Einzahlungen investive Gebarung**				**0**	**0**	**0,00**		
SU 34	**Summe Auszahlungen investive Gebarung**				**0**	**0**	**0,00**		
SA 2	**Saldo (2) Geldfluss aus der investiven Gebarung (33 - 34)**				**0**	**0**	**0,00**		
SA 3	**Saldo (3) Nettofinanzierungssaldo (SA 1 + SA 2)**				**0**	**1 000**	**-182,00**		
Finanzierungstätigkeit									
SU 35	**Summe Einzahlungen aus der Finanzierungstätigkeit**				**0**	**0**	**0,00**		
SU 36	**Summe Auszahlungen aus der Finanzierungstätigkeit**				**0**	**0**	**0,00**		
SA 4	**Saldo (4) Geldfluss aus der Finanzierungstätigkeit (35 - 36)**				**0**	**0**	**0,00**		
SA 5	**Saldo (5) Geldfluss aus der voranschlagswirksamen Gebarung (SA 3 + SA 4)**				**0**	**1 000**	**-182,00**		

Erläuterungen:

5270 816000	[1]	Beseitigung von ca. 15 Autowracks
5270 728100	[2]	Dienstleistungen im Rahmen der Autowrackbeseitigung, Deponiegebühr, Flurreinigung

UA 528	Tierkörperbeseitigung	Voranschlag 2023	Voranschlag 2022	Ergebnis 2021	Voranschlag 2023	Voranschlag 2022	Ergebnis 2021	BWST	S/D
		Ergebnisvoranschlag			Finanzierungsvoranschlag				
SA 0 / SA 1	(0) Nettoergebnis (21 - 22) / Saldo (1) Geldfluss aus der operativen Gebarung (31 - 32)	16 300	17 100	20 555,28	16 700	17 200	20 901,81		
SA 00	Nettoergebnis nach Zuweisung und Entnahmen von Haushaltsrücklagen (SA 0 +/- SU 23)	16 300	17 100	20 555,28					
SA 2	Saldo (2) Geldfluss aus der investiven Gebarung (33 - 34)				-16 000	0	0,00		
SA 3	Saldo (3) Nettofinanzierungssaldo (SA 1 + SA 2)				700	17 200	20 901,81		
SA 4	Saldo (4) Geldfluss aus der Finanzierungstätigkeit (35 - 36)				16 000	0	0,00		
SA 5	Saldo (5) Geldfluss aus der voranschlagswirksamen Gebarung (SA 3 + SA 4)				16 700	17 200	20 901,81		

Ansatz 5280 / Konto	Tierkörperbeseitigung	Voranschlag 2023	Voranschlag 2022	Ergebnis 2021	Voranschlag 2023	Voranschlag 2022	Ergebnis 2021	BWST	S/D
		Ergebnisvoranschlag			Finanzierungsvoranschlag				
Operative Gebarung									
5280 810000	Erträge aus Leistungen *[1]*	42 500	42 000	42 325,62	42 500	42 000	42 208,05	1GPV	
5280 810610	Erträge aus Leistungen - Strom	100	0	0,00	100	0	0,00	3BE	
5280 829000	Sonstige Erträge	100	100	40,83	100	100	40,83	1GPV	
SU 21 / SU 31	**Summe Erträge / Einzahlungen operative Gebarung**	**42 700**	**42 100**	**42 366,45**	**42 700**	**42 100**	**42 248,88**		
5280 400000	Geringwertige Wirtschaftsgüter (GWG)	300	300	67,95	300	300	67,95	1GPV	309
5280 454000	Reinigungsmittel	100	100	0,00	100	100	0,00	1GPV	309
5280 455000	Chemische und sonstige artverwandte Mittel	100	100	0,00	100	100	0,00	1GPV	309
5280 459000	Sonstige Verbrauchsgüter	100	100	60,92	100	100	60,92	1GPV	309
5280 614000	Instandhaltung von Gebäuden und Bauten	1 600	1 600	165,66	1 600	1 600	165,66	2HL	
5280 614220	Instandhaltung von Gebäuden und Bauten - Wartungen	600	500	641,76	600	500	641,76	2HL	9963
5280 618000	Instandhaltung von sonstigen Anlagen	1 200	600	706,84	1 200	600	706,84	1GPV	309
5280 690800	Abschreibung von Forderungen (Schadensfälle)	100	100	0,00				3BE	9951
5280 695000	Wertberichtigungen zu kurzfristigen Forderungen (LuL)	300	0	22,42				3BE	
5280 728000	Entgelte für sonstige Leistungen *[2]*	21 900	21 500	20 145,62	21 900	21 500	19 703,94	1GPV	309
5280 728220	Entgelte für sonstige Leistungen - Überprüfungen	100	100	0,00	100	100	0,00	2HL	9963
SU 22 / SU 32	**Summe Aufwendungen / Auszahlungen operative Gebarung**	**26 400**	**25 000**	**21 811,17**	**26 000**	**24 900**	**21 347,07**		
SA 0 / SA 1	**(0) Nettoergebnis (21 - 22) / Saldo (1) Geldfluss aus der operativen Gebarung (31 - 32)**	**16 300**	**17 100**	**20 555,28**	**16 700**	**17 200**	**20 901,81**		
SU 23	**Summe Haushaltsrücklagen**	**0**	**0**	**0,00**					
SA 00	**Nettoergebnis nach Zuweisung und Entnahmen von Haushaltsrücklagen (SA 0 +/- SU 23)**	**16 300**	**17 100**	**20 555,28**					
Investive Gebarung									
SU 33	**Summe Einzahlungen investive Gebarung**				**0**	**0**	**0,00**		
5280 010000	Gebäude und Bauten *[3]*				16 000	0	0,00	2HL	
SU 34	**Summe Auszahlungen investive Gebarung**				**16 000**	**0**	**0,00**		
SA 2	**Saldo (2) Geldfluss aus der investiven Gebarung (33 - 34)**				**-16 000**	**0**	**0,00**		
SA 3	**Saldo (3) Nettofinanzierungssaldo (SA 1 + SA 2)**				**700**	**17 200**	**20 901,81**		
Finanzierungstätigkeit									
5280 346100	Investitionsdarlehen von Finan Finanzunternehmen				16 000	0	0,00	GG3D	
SU 35	**Summe Einzahlungen aus der Finanzierungstätigkeit**				**16 000**	**0**	**0,00**		
SU 36	**Summe Auszahlungen aus der Finanzierungstätigkeit**				**0**	**0**	**0,00**		
SA 4	**Saldo (4) Geldfluss aus der Finanzierungstätigkeit (35 - 36)**				**16 000**	**0**	**0,00**		
SA 5	**Saldo (5) Geldfluss aus der voranschlagswirksamen Gebarung (SA 3 + SA 4)**				**16 700**	**17 200**	**20 901,81**		

Erläuterungen:

5280 810000	[1]	TKE-Verträge mit Gemeinden - Arnoldstein, Arriach, Finkenstein, Treffen, Velden, Wernberg
5280 728000	[2]	Abholung, Abfuhr und Beseitigung von Tierkadavern und -körperteilen, Dienstleistungen

5280 010000 [3] Errichtung - Anteil TKE

UA 529	Sonstige Einrichtungen und Maßnahmen	Voranschlag 2023	Voranschlag 2022	Ergebnis 2021	Voranschlag 2023	Voranschlag 2022	Ergebnis 2021	BWST	S/D
		Ergebnisvoranschlag			Finanzierungsvoranschlag				
SA 0 / SA 1	**(0) Nettoergebnis (21 - 22) / Saldo (1) Geldfluss aus der operativen Gebarung (31 - 32)**	**-6 600**	**-115 400**	**71 825,80**	**-6 600**	**-115 400**	**-339,00**		
SA 00	**Nettoergebnis nach Zuweisung und Entnahmen von Haushaltsrücklagen (SA 0 +/- SU 23)**	**-6 600**	**-115 400**	**71 825,80**					
SA 2	**Saldo (2) Geldfluss aus der investiven Gebarung (33 - 34)**				**0**	**-100**	**0,00**		
SA 3	**Saldo (3) Nettofinanzierungssaldo (SA 1 + SA 2)**				**-6 600**	**-115 500**	**-339,00**		
SA 4	**Saldo (4) Geldfluss aus der Finanzierungstätigkeit (35 - 36)**				**0**	**100**	**0,00**		
SA 5	**Saldo (5) Geldfluss aus der voranschlagswirksamen Gebarung (SA 3 + SA 4)**				**-6 600**	**-115 400**	**-339,00**		

Ansatz 5290 Konto	Sonstige Einrichtungen und Maßnahmen	Voranschlag 2023	Voranschlag 2022	Ergebnis 2021	Voranschlag 2023	Voranschlag 2022	Ergebnis 2021	BWST	S/D
		Ergebnisvoranschlag			Finanzierungsvoranschlag				
Operative Gebarung									
5290 829000	Sonstige Erträge	0	0	60 000,00	0	0	-12 000,00	GG2E	
5290 860001	Transfers von Bund, Bundesfonds u. -kammern *[1]*	73 000	0	58 162,50	73 000	0	58 162,50	GG2E	
5290 861001	Transfers von Ländern, Landesfonds u. -kammern	0	0	10 882,00	0	0	10 882,00	GG2E	
5290 888001	Transfers von der Europäischen Union *[2]*	50 000	0	0,00	50 000	0	0,00	GG2E	
SU 21 / SU 31	**Summe Erträge / Einzahlungen operative Gebarung**	**123 000**	**0**	**129 044,50**	**123 000**	**0**	**57 044,50**		
5290 400000	Geringwertige Wirtschaftsgüter (GWG)	300	300	0,00	300	300	0,00	GG2E	244
5290 413400	Handelswaren zur unentgeltlichen Weitergabe	400	400	3 194,28	400	400	3 194,28	GG2E	244
5290 413420	Handelswaren zur unentgeltlichen Weitergabe *[3]*	100	100	0,00	100	100	0,00	BGMB	282
5290 457000	Druckwerke	600	600	0,00	600	600	0,00	GG2E	244
5290 457200	Druckwerke *[4]*	100	100	0,00	100	100	0,00	BGMB	282
5290 459000	Sonstige Verbrauchsgüter	500	500	0,00	500	500	0,00	GG2E	244
5290 621000	Sonstige Transporte	300	300	0,00	300	300	0,00	GG2E	244
5290 621200	Sonstige Transporte	100	100	0,00	100	100	0,00	BGMB	282
5290 640000	Rechts- und Beratungsaufwand *[5]*	2 000	2 000	549,00	2 000	2 000	549,00	GG2E	244
5290 700000	Miet- und Pachtaufwand	300	500	1 131,76	300	500	1 131,76	GG2E	244
5290 700039	Miet- und Pachtaufwand - intern - Stadtgrün	400	400	107,04	400	400	107,04	GG2E	274
5290 700069	Miet- und Pachtaufwand - intern - Bambergsäle	1 000	0	0,00	1 000	0	0,00	GG2E	
5290 700079	Miet- und Pachtaufwand - intern - Grundbenützung	0	1 000	0,00	0	1 000	0,00	GG2E	
5290 700200	Miet- und Pachtaufwand *[6]*	100	100	0,00	100	100	0,00	BGMB	282
5290 700239	Miet- und Pachtaufwand - intern - Stadtgrün	300	100	0,00	300	100	0,00	BGMB	
5290 700269	Miet- und Pachtaufwand - intern - Bambergsäe	1 000	0	0,00	1 000	0	0,00	BGMB	124
5290 710000	Öffentliche Abgaben, ohne Gebühren gem. FAG	100	100	0,00	100	100	0,00	GG2E	244
5290 726000	Mitgliedsbeiträge an Institutionen *[7]*	200	200	181,00	200	200	181,00	GG2E	244
5290 728000	Entgelte für sonstige Leistungen *[8]*	34 500	53 300	41 113,62	34 500	53 300	41 278,42	GG2E	244
5290 728009	Entgelte für sonstige Leistungen - intern - Wirtschaftshof	2 500	2 500	1 800,00	2 500	2 500	1 800,00	GG2E	274

Ansatz 5290	Konto	Sonstige Einrichtungen und Maßnahmen	Voranschlag 2023	Voranschlag 2022	Ergebnis 2021	Voranschlag 2023	Voranschlag 2022	Ergebnis 2021	BWST	S/D
			Ergebnisvoranschlag			Finanzierungsvoranschlag				
5290	728010	Entgelte für sonstige Leistungen *[9]*	78 000	48 000	1 142,00	78 000	48 000	1 142,00	GG2E	244
5290	728039	Entgelte für sonstige Leistungen - intern - Stadtgrün	100	100	0,00	100	100	0,00	GG2E	274
5290	728069	Entgelte für sonstige Leistungen - intern - Bambergsäle	100	0	0,00	100	0	0,00	GG2E	
5290	728200	Entgelte für sonstige Leistungen *[10]*	1 000	200	0,00	1 000	200	0,00	BGMB	282
5290	728209	Entgelte für sonstige Leistungen - intern - Wirtschaftshof	400	0	0,00	400	0	0,00	BGMB	124
5290	728219	Entgelte für sonstige Leistungen - intern - Druckerei	100	100	0,00	100	100	0,00	MDIT	9955
5290	728269	Entgelte für sonstige Leistungen - intern - Bambergsäle	800	0	0,00	800	0	0,00	BGMB	124
5290	755000	Transfers an Unternehmen (ohne Finanzunternehmen) und andere *[11]*	100	100	4 000,00	100	100	4 000,00	GG2E	266
5290	757000	Transfers an private Organisationen ohne Erwerbszweck *[12]*	100	100	1 200,00	100	100	1 200,00	GG2E	266
5290	768000	Sonstige lfd.Transfers an private Haushalte *[13]*	4 100	4 100	2 800,00	4 100	4 100	2 800,00	GG2E	266
SU 22 / SU 32		**Summe Aufwendungen / Auszahlungen operative Gebarung**	**129 600**	**115 300**	**57 218,70**	**129 600**	**115 300**	**57 383,50**		
SA 0 / SA 1		**(0) Nettoergebnis (21 - 22) / Saldo (1) Geldfluss aus der operativen Gebarung (31 - 32)**	**-6 600**	**-115 300**	**71 825,80**	**-6 600**	**-115 300**	**-339,00**		
SU 23		**Summe Haushaltsrücklagen**	**0**	**0**	**0,00**					
SA 00		**Nettoergebnis nach Zuweisung und Entnahmen von Haushaltsrücklagen (SA 0 +/- SU 23)**	**-6 600**	**-115 300**	**71 825,80**					
Investive Gebarung										
SU 33		**Summe Einzahlungen investive Gebarung**				**0**	**0**	**0,00**		
5290	042000	Amts-, Betriebs- und Geschäftsausstattung				0	100	0,00	GG2E	
SU 34		**Summe Auszahlungen investive Gebarung**				**0**	**100**	**0,00**		
SA 2		**Saldo (2) Geldfluss aus der investiven Gebarung (33 - 34)**				**0**	**-100**	**0,00**		
SA 3		**Saldo (3) Nettofinanzierungssaldo (SA 1 + SA 2)**				**-6 600**	**-115 400**	**-339,00**		
Finanzierungstätigkeit										
5290	346100	Investitionsdarlehen von Finanzunternehmen				0	100	0,00	GG3D	
SU 35		**Summe Einzahlungen aus der Finanzierungstätigkeit**				**0**	**100**	**0,00**		
SU 36		**Summe Auszahlungen aus der Finanzierungstätigkeit**				**0**	**0**	**0,00**		
SA 4		**Saldo (4) Geldfluss aus der Finanzierungstätigkeit (35 - 36)**				**0**	**100**	**0,00**		
SA 5		**Saldo (5) Geldfluss aus der voranschlagswirksamen Gebarung (SA 3 + SA 4)**				**-6 600**	**-115 300**	**-339,00**		

Erläuterungen:

5290	860001 [1]	FFG – Österreichische Forschungsförderungs GmbH - Projekt ViCorp
5290	888001 [2]	SIR – Salzburger Institut für Raumordnung & Wohnen GmbH - Projekt IncorporatEE
5290	413420 [3]	Energie- und Umweltpreis-Verleihung – Handelswaren
5290	457200 [4]	Energie- und Umweltpreis-Verleihung – Einladungen (Druck inkl. Grafik)
5290	640000 [5]	Sachverständigen-Leistungen, Gutachten im Rahmen des Energieeffizienzgesetz
5290	700200 [6]	Energie- und Umweltpreis-Verleihung - Miete
5290	726000 [7]	Gemeinnützigen Verein AEE Arbeitsgemeinschaft Erneuerbare Energie Mitgliedschaft der Stadt Villach als Körperschaft
5290	728000 [8]	Aufträge im Rahmen der Energieberatung, Bewusstseinsbildung, EU-Projekte, Optimierungsprojekte, Dienstleistungen
5290	728010 [9]	Programmbeitrag für "e5-Programm für energieeffiziente Gemeinden", Dienstleistungen und Konsumationen für Energie-Veranstaltungen

5290	728200	[10]	Energie- und Umweltpreis-Verleihung - Honorare, Übernachtungen, Konsumationen
5290	755000	[11]	Energie- und Umweltpreis
5290	757000	[12]	Energie- und Umweltpreis
5290	768000	[13]	Energie- und Umweltpreis, Jugend-Klimaschutzpreis

Ansatz 5291 / Konto	ALPENSTADT DES JAHRES VILLACH	Voranschlag 2023	Voranschlag 2022	Ergebnis 2021	Voranschlag 2023	Voranschlag 2022	Ergebnis 2021	BWST	S/D
		Ergebnisvoranschlag			Finanzierungsvoranschlag				
Operative Gebarung									
5291 816000	Kostenbeiträge (-Ersätze) für sonstige Leistungen	100	100	0,00	100	100	0,00	GG3P	
SU 21 / SU 31	**Summe Erträge / Einzahlungen operative Gebarung**	**100**	**100**	**0,00**	**100**	**100**	**0,00**		
5291 413400	Handelswaren zur unentgeltlichen Weitergabe	100	100	0,00	100	100	0,00	GG3P	
5291 728000	Entgelte für sonstige Leistungen	0	100	0,00	0	100	0,00	GG3P	
SU 22 / SU 32	**Summe Aufwendungen / Auszahlungen operative Gebarung**	**100**	**200**	**0,00**	**100**	**200**	**0,00**		
SA 0 / SA 1	**(0) Nettoergebnis (21 - 22) / Saldo (1) Geldfluss aus der operativen Gebarung (31 - 32)**	**0**	**-100**	**0,00**	**0**	**-100**	**0,00**		
SU 23	**Summe Haushaltsrücklagen**	**0**	**0**	**0,00**					
SA 00	**Nettoergebnis nach Zuweisung und Entnahmen von Haushaltsrücklagen (SA 0 +/- SU 23)**	**0**	**-100**	**0,00**					
Investive Gebarung									
SU 33	**Summe Einzahlungen investive Gebarung**				**0**	**0**	**0,00**		
SU 34	**Summe Auszahlungen investive Gebarung**				**0**	**0**	**0,00**		
SA 2	**Saldo (2) Geldfluss aus der investiven Gebarung (33 - 34)**				**0**	**0**	**0,00**		
SA 3	**Saldo (3) Nettofinanzierungssaldo (SA 1 + SA 2)**				**0**	**-100**	**0,00**		
Finanzierungstätigkeit									
SU 35	**Summe Einzahlungen aus der Finanzierungstätigkeit**				**0**	**0**	**0,00**		
SU 36	**Summe Auszahlungen aus der Finanzierungstätigkeit**				**0**	**0**	**0,00**		
SA 4	**Saldo (4) Geldfluss aus der Finanzierungstätigkeit (35 - 36)**				**0**	**0**	**0,00**		
SA 5	**Saldo (5) Geldfluss aus der voranschlagswirksamen Gebarung (SA 3 + SA 4)**				**0**	**-100**	**0,00**		

A 53	Rettungs- und Warndienste	Voranschlag 2023	Voranschlag 2022	Ergebnis 2021	Voranschlag 2023	Voranschlag 2022	Ergebnis 2021	BWST	S/D
		Ergebnisvoranschlag			Finanzierungsvoranschlag				
SA 0 / SA 1	(0) Nettoergebnis (21 - 22) / Saldo (1) Geldfluss aus der operativen Gebarung (31 - 32)	-1 500 500	-1 440 500	-1 194 530,76	-1 500 500	-1 440 500	-1 195 205,76		
SA 00	Nettoergebnis nach Zuweisung und Entnahmen von Haushaltsrücklagen (SA 0 +/- SU 23)	-1 500 500	-1 440 500	-1 194 530,76					
SA 2	Saldo (2) Geldfluss aus der investiven Gebarung (33 - 34)				0	0	0,00		
SA 3	Saldo (3) Nettofinanzierungssaldo (SA 1 + SA 2)				-1 500 500	-1 440 500	-1 195 205,76		
SA 4	Saldo (4) Geldfluss aus der Finanzierungstätigkeit (35 - 36)				0	0	0,00		
SA 5	Saldo (5) Geldfluss aus der voranschlagswirksamen Gebarung (SA 3 + SA 4)				-1 500 500	-1 440 500	-1 195 205,76		

UA 530	Rettungsdienste	Voranschlag 2023	Voranschlag 2022	Ergebnis 2021	Voranschlag 2023	Voranschlag 2022	Ergebnis 2021	BWST	S/D
		Ergebnisvoranschlag			Finanzierungsvoranschlag				
SA 0 / SA 1	(0) Nettoergebnis (21 - 22) / Saldo (1) Geldfluss aus der operativen Gebarung (31 - 32)	-1 500 500	-1 440 500	-1 194 530,76	-1 500 500	-1 440 500	-1 195 205,76		
SA 00	Nettoergebnis nach Zuweisung und Entnahmen von Haushaltsrücklagen (SA 0 +/- SU 23)	-1 500 500	-1 440 500	-1 194 530,76					
SA 2	Saldo (2) Geldfluss aus der investiven Gebarung (33 - 34)				0	0	0,00		
SA 3	Saldo (3) Nettofinanzierungssaldo (SA 1 + SA 2)				-1 500 500	-1 440 500	-1 195 205,76		
SA 4	Saldo (4) Geldfluss aus der Finanzierungstätigkeit (35 - 36)				0	0	0,00		
SA 5	Saldo (5) Geldfluss aus der voranschlagswirksamen Gebarung (SA 3 + SA 4)				-1 500 500	-1 440 500	-1 195 205,76		

Ansatz 5300 / Konto	Rettungsdienste	Voranschlag 2023	Voranschlag 2022	Ergebnis 2021	Voranschlag 2023	Voranschlag 2022	Ergebnis 2021	BWST	S/D
		Ergebnisvoranschlag			Finanzierungsvoranschlag				
Operative Gebarung									
SU 21 / SU 31	**Summe Erträge / Einzahlungen operative Gebarung**	**0**	**0**	**0,00**	**0**	**0**	**0,00**		
5300 400000	Geringwertige Wirtschaftsgüter (GWG)	0	500	0,00	0	500	0,00	5S	
5300 459000	Sonstige Verbrauchsgüter	0	100	0,00	0	100	0,00	5S	
5300 728039	Entgelte für sonstige Leistungen - intern - Stadtgrün	0	6 200	3 075,00	0	6 200	3 750,00	5S	
5300 751001	Transfers an Länder - Rettungswesen *[1]*	724 000	691 600	564 219,84	724 000	691 600	564 219,84	4SO	103
5300 751141	Transfers an Länder - Rettungsbeitrag	776 500	742 100	627 235,92	776 500	742 100	627 235,92	4SO	103
SU 22 / SU 32	**Summe Aufwendungen / Auszahlungen operative Gebarung**	**1 500 500**	**1 440 500**	**1 194 530,76**	**1 500 500**	**1 440 500**	**1 195 205,76**		
SA 0 / SA 1	**(0) Nettoergebnis (21 - 22) / Saldo (1) Geldfluss aus der operativen Gebarung (31 - 32)**	**-1 500 500**	**-1 440 500**	**-1 194 530,76**	**-1 500 500**	**-1 440 500**	**-1 195 205,76**		
SU 23	**Summe Haushaltsrücklagen**	**0**	**0**	**0,00**					
SA 00	**Nettoergebnis nach Zuweisung und Entnahmen von Haushaltsrücklagen (SA 0 +/- SU 23)**	**-1 500 500**	**-1 440 500**	**-1 194 530,76**					
Investive Gebarung									
SU 33	**Summe Einzahlungen investive Gebarung**				**0**	**0**	**0,00**		
SU 34	**Summe Auszahlungen investive Gebarung**				**0**	**0**	**0,00**		
SA 2	**Saldo (2) Geldfluss aus der investiven Gebarung (33 - 34)**				**0**	**0**	**0,00**		
SA 3	**Saldo (3) Nettofinanzierungssaldo (SA 1 + SA 2)**				**-1 500 500**	**-1 440 500**	**-1 195 205,76**		
Finanzierungstätigkeit									
SU 35	**Summe Einzahlungen aus der Finanzierungstätigkeit**				**0**	**0**	**0,00**		
SU 36	**Summe Auszahlungen aus der Finanzierungstätigkeit**				**0**	**0**	**0,00**		
SA 4	**Saldo (4) Geldfluss aus der Finanzierungstätigkeit (35 - 36)**				**0**	**0**	**0,00**		
SA 5	**Saldo (5) Geldfluss aus der voranschlagswirksamen Gebarung (SA 3 + SA 4)**				**-1 500 500**	**-1 440 500**	**-1 195 205,76**		

Erläuterungen:

5300 751001 [1] Krankentransporte, NAW, Flugrettung

A 56	Krankenanstalten anderer Rechtsträger	Voranschlag 2023	Voranschlag 2022	Ergebnis 2021	Voranschlag 2023	Voranschlag 2022	Ergebnis 2021	BWST	S/D
		Ergebnisvoranschlag			Finanzierungsvoranschlag				
SA 0 / SA 1	(0) Nettoergebnis (21 - 22) / Saldo (1) Geldfluss aus der operativen Gebarung (31 - 32)	-14 300 000	-13 523 400	-12 526 116,43	-14 300 000	-13 523 400	-12 526 116,43		
SA 00	Nettoergebnis nach Zuweisung und Entnahmen von Haushaltsrücklagen (SA 0 +/- SU 23)	-14 300 000	-13 523 400	-12 526 116,43					
SA 2	Saldo (2) Geldfluss aus der investiven Gebarung (33 - 34)				0	0	0,00		
SA 3	Saldo (3) Nettofinanzierungssaldo (SA 1 + SA 2)				-14 300 000	-13 523 400	-12 526 116,43		
SA 4	Saldo (4) Geldfluss aus der Finanzierungstätigkeit (35 - 36)				0	0	0,00		
SA 5	Saldo (5) Geldfluss aus der voranschlagswirksamen Gebarung (SA 3 + SA 4)				-14 300 000	-13 523 400	-12 526 116,43		

UA 560	Betriebsabgangsdeckung	Voranschlag 2023	Voranschlag 2022	Ergebnis 2021	Voranschlag 2023	Voranschlag 2022	Ergebnis 2021	BWST	S/D
		Ergebnisvoranschlag			Finanzierungsvoranschlag				
SA 0 / SA 1	(0) Nettoergebnis (21 - 22) / Saldo (1) Geldfluss aus der operativen Gebarung (31 - 32)	-14 300 000	-13 523 400	-12 526 116,43	-14 300 000	-13 523 400	-12 526 116,43		
SA 00	Nettoergebnis nach Zuweisung und Entnahmen von Haushaltsrücklagen (SA 0 +/- SU 23)	-14 300 000	-13 523 400	-12 526 116,43					
SA 2	Saldo (2) Geldfluss aus der investiven Gebarung (33 - 34)				0	0	0,00		
SA 3	Saldo (3) Nettofinanzierungssaldo (SA 1 + SA 2)				-14 300 000	-13 523 400	-12 526 116,43		
SA 4	Saldo (4) Geldfluss aus der Finanzierungstätigkeit (35 - 36)				0	0	0,00		
SA 5	Saldo (5) Geldfluss aus der voranschlagswirksamen Gebarung (SA 3 + SA 4)				-14 300 000	-13 523 400	-12 526 116,43		

Ansatz 5600 / Konto	Betriebsabgangsdeckung	Voranschlag 2023	Voranschlag 2022	Ergebnis 2021	Voranschlag 2023	Voranschlag 2022	Ergebnis 2021	BWST	S/D
		Ergebnisvoranschlag			Finanzierungsvoranschlag				
Operative Gebarung									
SU 21 / SU 31	**Summe Erträge / Einzahlungen operative Gebarung**	**0**	**0**	**0,00**	**0**	**0**	**0,00**		
5600 751121	Transfers an Länder - Abgangsdeckung Krankenanstalten *[1]*	14 300 000	13 523 400	12 526 116,43	14 300 000	13 523 400	12 526 116,43	GG3	
SU 22 / SU 32	**Summe Aufwendungen / Auszahlungen operative Gebarung**	**14 300 000**	**13 523 400**	**12 526 116,43**	**14 300 000**	**13 523 400**	**12 526 116,43**		
SA 0 / SA 1	**(0) Nettoergebnis (21 - 22) / Saldo (1) Geldfluss aus der operativen Gebarung (31 - 32)**	**-14 300 000**	**-13 523 400**	**-12 526 116,43**	**-14 300 000**	**-13 523 400**	**-12 526 116,43**		
SU 23	**Summe Haushaltsrücklagen**	**0**	**0**	**0,00**					
SA 00	**Nettoergebnis nach Zuweisung und Entnahmen von Haushaltsrücklagen (SA 0 +/- SU 23)**	**-14 300 000**	**-13 523 400**	**-12 526 116,43**					
Investive Gebarung									
SU 33	**Summe Einzahlungen investive Gebarung**				**0**	**0**	**0,00**		
SU 34	**Summe Auszahlungen investive Gebarung**				**0**	**0**	**0,00**		
SA 2	**Saldo (2) Geldfluss aus der investiven Gebarung (33 - 34)**				**0**	**0**	**0,00**		
SA 3	**Saldo (3) Nettofinanzierungssaldo (SA 1 + SA 2)**				**-14 300 000**	**-13 523 400**	**-12 526 116,43**		
Finanzierungstätigkeit									
SU 35	**Summe Einzahlungen aus der Finanzierungstätigkeit**				**0**	**0**	**0,00**		
SU 36	**Summe Auszahlungen aus der Finanzierungstätigkeit**				**0**	**0**	**0,00**		
SA 4	**Saldo (4) Geldfluss aus der Finanzierungstätigkeit (35 - 36)**				**0**	**0**	**0,00**		
SA 5	**Saldo (5) Geldfluss aus der voranschlagswirksamen Gebarung (SA 3 + SA 4)**				**-14 300 000**	**-13 523 400**	**-12 526 116,43**		

Erläuterungen:

5600 751121 [1] Beitrag Krankenanstalten

A 58	Veterinärmedizin	Voranschlag 2023	Voranschlag 2022	Ergebnis 2021	Voranschlag 2023	Voranschlag 2022	Ergebnis 2021	BWST	S/D
		Ergebnisvoranschlag			Finanzierungsvoranschlag				
SA 0 / SA 1	**(0) Nettoergebnis (21 - 22) / Saldo (1) Geldfluss aus der operativen Gebarung (31 - 32)**	**-2 900**	**-3 400**	**-1 400,00**	**-2 900**	**-3 400**	**-1 400,00**		
SA 00	**Nettoergebnis nach Zuweisung und Entnahmen von Haushaltsrücklagen (SA 0 +/- SU 23)**	**-2 900**	**-3 400**	**-1 400,00**					
SA 2	**Saldo (2) Geldfluss aus der investiven Gebarung (33 - 34)**				**0**	**0**	**0,00**		
SA 3	**Saldo (3) Nettofinanzierungssaldo (SA 1 + SA 2)**				**-2 900**	**-3 400**	**-1 400,00**		
SA 4	**Saldo (4) Geldfluss aus der Finanzierungstätigkeit (35 - 36)**				**0**	**0**	**0,00**		
SA 5	**Saldo (5) Geldfluss aus der voranschlagswirksamen Gebarung (SA 3 + SA 4)**				**-2 900**	**-3 400**	**-1 400,00**		

UA 581	Maßnahmen der Veterinärmedizin	Voranschlag 2023	Voranschlag 2022	Ergebnis 2021	Voranschlag 2023	Voranschlag 2022	Ergebnis 2021	BWST	S/D
		Ergebnisvoranschlag			Finanzierungsvoranschlag				
SA 0 / SA 1	**(0) Nettoergebnis (21 - 22) / Saldo (1) Geldfluss aus der operativen Gebarung (31 - 32)**	**-2 900**	**-3 400**	**-1 400,00**	**-2 900**	**-3 400**	**-1 400,00**		
SA 00	**Nettoergebnis nach Zuweisung und Entnahmen von Haushaltsrücklagen (SA 0 +/- SU 23)**	**-2 900**	**-3 400**	**-1 400,00**					
SA 2	**Saldo (2) Geldfluss aus der investiven Gebarung (33 - 34)**				**0**	**0**	**0,00**		
SA 3	**Saldo (3) Nettofinanzierungssaldo (SA 1 + SA 2)**				**-2 900**	**-3 400**	**-1 400,00**		
SA 4	**Saldo (4) Geldfluss aus der Finanzierungstätigkeit (35 - 36)**				**0**	**0**	**0,00**		
SA 5	**Saldo (5) Geldfluss aus der voranschlagswirksamen Gebarung (SA 3 + SA 4)**				**-2 900**	**-3 400**	**-1 400,00**		

Ansatz 5810 Konto	Maßnahmen der Veterinärmedizin	Voranschlag 2023	Voranschlag 2022	Ergebnis 2021	Voranschlag 2023	Voranschlag 2022	Ergebnis 2021	BWST	S/D
		Ergebnisvoranschlag			Finanzierungsvoranschlag				
Operative Gebarung									
SU 21 / SU 31	**Summe Erträge / Einzahlungen operative Gebarung**	**0**	**0**	**0,00**	**0**	**0**	**0,00**		
5810 457000	Druckwerke	1 000	0	0,00	1 000	0	0,00	1GPV	
5810 459000	Sonstige Verbrauchsgüter	100	0	0,00	100	0	0,00	1GPV	
5810 618000	Instandhaltung von sonstigen Anlagen	100	0	0,00	100	0	0,00	1GPV	
5810 619000	Instandhaltung von Sonderanlagen	100	0	0,00	100	0	0,00	1GPV	
5810 640000	Rechts- und Beratungsaufwand	100	2 000	0,00	100	2 000	0,00	1GPV	
5810 728000	Entgelte für sonstige Leistungen	100	0	0,00	100	0	0,00	1GPV	
5810 757000	Transfers an private Organisationen ohne Erwerbszweck *[1]*	1 400	1 400	1 400,00	1 400	1 400	1 400,00	4K	
SU 22 / SU 32	**Summe Aufwendungen / Auszahlungen operative Gebarung**	**2 900**	**3 400**	**1 400,00**	**2 900**	**3 400**	**1 400,00**		
SA 0 / SA 1	**(0) Nettoergebnis (21 - 22) / Saldo (1) Geldfluss aus der operativen Gebarung (31 - 32)**	**-2 900**	**-3 400**	**-1 400,00**	**-2 900**	**-3 400**	**-1 400,00**		
SU 23	**Summe Haushaltsrücklagen**	**0**	**0**	**0,00**					
SA 00	**Nettoergebnis nach Zuweisung und Entnahmen von Haushaltsrücklagen (SA 0 +/- SU 23)**	**-2 900**	**-3 400**	**-1 400,00**					
Investive Gebarung									
SU 33	**Summe Einzahlungen investive Gebarung**				**0**	**0**	**0,00**		
SU 34	**Summe Auszahlungen investive Gebarung**				**0**	**0**	**0,00**		
SA 2	**Saldo (2) Geldfluss aus der investiven Gebarung (33 - 34)**				**0**	**0**	**0,00**		
SA 3	**Saldo (3) Nettofinanzierungssaldo (SA 1 + SA 2)**				**-2 900**	**-3 400**	**-1 400,00**		
Finanzierungstätigkeit									
SU 35	**Summe Einzahlungen aus der Finanzierungstätigkeit**				**0**	**0**	**0,00**		
SU 36	**Summe Auszahlungen aus der Finanzierungstätigkeit**				**0**	**0**	**0,00**		
SA 4	**Saldo (4) Geldfluss aus der Finanzierungstätigkeit (35 - 36)**				**0**	**0**	**0,00**		
SA 5	**Saldo (5) Geldfluss aus der voranschlagswirksamen Gebarung (SA 3 + SA 4)**				**-2 900**	**-3 400**	**-1 400,00**		

Erläuterungen:			
5810	757000	[1]	Kärntner Tierschutzverein - Jahressubvention

Detailnachweis der Konten

Einzelplan 6	Straßen- und Wasserbau, Verkehr (Länder und Gemeinden)	Voranschlag 2023	Voranschlag 2022	Ergebnis 2021	Voranschlag 2023	Voranschlag 2022	Ergebnis 2021	BWST	S/D
		Ergebnisvoranschlag			Finanzierungsvoranschlag				
SA 0 / SA 1	(0) Nettoergebnis (21 - 22) / Saldo (1) Geldfluss aus der operativen Gebarung (31 - 32)	-9 141 000	-7 996 200	-6 321 566,25	-5 717 600	-3 951 800	-3 074 833,55		
SA 00	Nettoergebnis nach Zuweisung und Entnahmen von Haushaltsrücklagen (SA 0 +/- SU 23)	-8 190 700	-6 582 600	-5 361 748,32					
SA 2	Saldo (2) Geldfluss aus der investiven Gebarung (33 - 34)				-7 824 200	-8 139 400	-3 691 258,65		
SA 3	Saldo (3) Nettofinanzierungssaldo (SA 1 + SA 2)				-13 541 800	-12 091 200	-6 766 092,20		
SA 4	Saldo (4) Geldfluss aus der Finanzierungstätigkeit (35 - 36)				6 128 800	6 065 000	1 363 045,58		
SA 5	Saldo (5) Geldfluss aus der voranschlagswirksamen Gebarung (SA 3 + SA 4)				-7 413 000	-6 026 200	-5 403 046,62		

A 61	Straßenbau	Voranschlag 2023	Voranschlag 2022	Ergebnis 2021	Voranschlag 2023	Voranschlag 2022	Ergebnis 2021	BWST	S/D
		Ergebnisvoranschlag			Finanzierungsvoranschlag				
SA 0 / SA 1	(0) Nettoergebnis (21 - 22) / Saldo (1) Geldfluss aus der operativen Gebarung (31 - 32)	-4 152 000	-4 596 100	-3 331 534,94	-1 489 000	-968 800	-102 533,03		
SA 00	Nettoergebnis nach Zuweisung und Entnahmen von Haushaltsrücklagen (SA 0 +/- SU 23)	-3 201 700	-3 182 500	-2 554 983,13					
SA 2	Saldo (2) Geldfluss aus der investiven Gebarung (33 - 34)				-6 924 900	-7 610 600	-3 290 152,85		
SA 3	Saldo (3) Nettofinanzierungssaldo (SA 1 + SA 2)				-8 413 900	-8 579 400	-3 392 685,88		
SA 4	Saldo (4) Geldfluss aus der Finanzierungstätigkeit (35 - 36)				5 541 400	5 687 700	1 231 953,18		
SA 5	Saldo (5) Geldfluss aus der voranschlagswirksamen Gebarung (SA 3 + SA 4)				-2 872 500	-2 891 700	-2 160 732,70		

UA 612	Gemeindestraßen	Voranschlag 2023	Voranschlag 2022	Ergebnis 2021	Voranschlag 2023	Voranschlag 2022	Ergebnis 2021	BWST	S/D
		Ergebnisvoranschlag			Finanzierungsvoranschlag				
SA 0 / SA 1	(0) Nettoergebnis (21 - 22) / Saldo (1) Geldfluss aus der operativen Gebarung (31 - 32)	-4 090 500	-4 454 800	-2 893 099,20	-1 463 600	-1 049 200	-84 201,70		
SA 00	Nettoergebnis nach Zuweisung und Entnahmen von Haushaltsrücklagen (SA 0 +/- SU 23)	-3 140 200	-3 041 200	-2 484 171,42					
SA 2	Saldo (2) Geldfluss aus der investiven Gebarung (33 - 34)				-6 508 900	-7 130 600	-2 547 340,60		
SA 3	Saldo (3) Nettofinanzierungssaldo (SA 1 + SA 2)				-7 972 500	-8 179 800	-2 631 542,30		
SA 4	Saldo (4) Geldfluss aus der Finanzierungstätigkeit (35 - 36)				5 204 300	5 335 500	903 692,90		
SA 5	Saldo (5) Geldfluss aus der voranschlagswirksamen Gebarung (SA 3 + SA 4)				-2 768 200	-2 844 300	-1 727 849,40		

Ansatz 6120	Gemeindestraßen	Voranschlag 2023	Voranschlag 2022	Ergebnis 2021	Voranschlag 2023	Voranschlag 2022	Ergebnis 2021	BWST	S/D

Ansatz 6120 Konto		Gemeindestraßen	Voranschlag 2023	Voranschlag 2022	Ergebnis 2021	Voranschlag 2023	Voranschlag 2022	Ergebnis 2021	BWST	S/D
			Ergebnisvoranschlag			Finanzierungsvoranschlag				
Operative Gebarung										
6120	801400	Veräußerungen von Grundstücken und Grundstückseinrichtungen	11 000	0	0,00				2VG	
6120	801410	Veräußerungen von Grundstücken und Grundstückseinrichtungen	0	0	77 945,30				2VG	
6120	810000	Erträge aus Leistungen *[1]*	100	100	0,00	100	100	0,00	5W	
6120	813000	Erträge aus der Auflösung von Investitionszuschüssen (Kapitaltransfers)	69 000	8 900	39 644,03				3BE	
6120	816000	Kostenbeiträge (-Ersätze) für sonstige Leistungen *[2]*	385 000	310 000	299 000,00	385 000	310 000	299 000,00	2T	
6120	816019	Kostenbeiträge (-Ersätze) für für sonstige Leistungen - 1.8510.728979 *[3]*	489 200	475 100	496 300,00	489 200	475 100	496 300,00	2T	
6120	816100	Kostenbeiträge (-Ersätze) für sonstige Leistungen - Grundbenützungsentgelt Dritte *[4]*	350 000	330 000	291 208,69	350 000	330 000	235 783,42	2T	
6120	816109	Kostenbeiträge (-Ersätze) für für sonstige Leistungen - intern Grundbenützung	0	3 200	8 980,38	0	3 200	14 027,76	2T	
6120	819000	Übrige nicht finanzierungswirk same Erträge	0	0	5 080,24				3BE	
6120	828000	Rückersätze von Aufwendungen	0	0	1 885,64	0	0	1 885,64	5W	
6120	829300	Sonstige Erträge	0	0	600 200,00	0	0	600 200,00	2T	
6120	829380	Sonstige Erträge - Schadensfall - 6120.61x380 *[5]*	3 000	3 000	1 228,84	3 000	3 000	950,92	5W	
6120	868000	Transfers von privaten Haushalten *[6]*	1 360 000	1 360 000	868 111,79	1 360 000	1 360 000	864 445,69	1S	
6120	868010	Transfers von privaten Haushalten *[7]*	200 000	140 000	245 680,00	200 000	140 000	245 680,00	1S	
SU 21 / SU 31		**Summe Erträge / Einzahlungen operative Gebarung**	**2 867 300**	**2 630 300**	**2 935 264,91**	**2 787 300**	**2 621 400**	**2 758 273,43**		
6120	400000	Geringwertige Wirtschaftsgüter (GWG)	7 000	5 000	5 818,28	7 000	5 000	6 152,26	5W	161
6120	400300	Geringwertige Wirtschaftsgüter (GWG)	100	100	0,00	100	100	0,00	2T	289
6120	451000	Brennstoffe	100	100	0,00	100	100	0,00	5W	161
6120	452000	Treibstoffe	2 500	1 900	1 737,62	2 500	1 900	1 737,62	5W	
6120	452300	Treibstoffe	2 000	1 200	702,82	2 000	1 200	702,82	2T	289
6120	453000	Schmier- und Schleifmittel	1 000	1 000	24,75	1 000	1 000	24,75	5W	161
6120	454000	Reinigungsmittel	1 000	1 100	629,42	1 000	1 100	629,42	5W	161
6120	454300	Reinigungsmittel	100	100	0,00	100	100	0,00	2T	289
6120	455300	Chemische und sonstige artverwandte Mittel	100	100	4,99	100	100	4,99	2T	289
6120	457000	Druckwerke	100	500	0,00	100	500	0,00	5W	161
6120	459000	Sonstige Verbrauchsgüter	4 800	4 800	3 376,50	4 800	4 800	3 549,97	5W	161
6120	459300	Sonstige Verbrauchsgüter	100	100	7,99	100	100	7,99	2T	289
6120	600100	Energiebezüge - Strom	200	500	191,43	200	500	191,43	3BE	9965
6120	611000	Instandhaltung von Straßenbauten *[8]*	727 900	492 500	645 336,03	727 900	492 500	662 308,84	5W	161
6120	611200	Instandhaltung von Straßenbauten *[9]*	50 000	50 000	17 625,01	50 000	50 000	19 148,36	2T	
6120	611300	Instandhaltung von Straßenbauten *[10]*	490 000	400 000	417 382,00	490 000	400 000	318 058,44	2T	
6120	611380	Instandhaltung von Straßenbauten - Schadensfall - 6120.829380	3 000	3 000	2 129,70	3 000	3 000	2 129,70	5W	
6120	614000	Instandhaltung von Gebäuden und Bauten	2 000	400	1 425,09	2 000	400	1 425,09	5W	161
6120	616000	Instandh.von Maschinen u.masch.Anlagen	3 000	2 500	2 028,75	3 000	2 500	2 028,75	5W	161
6120	617300	Instandhaltung von Fahrzeugen	700	700	504,40	700	700	504,40	2T	289
6120	618000	Instandhaltung von sonstigen Anlagen	5 500	5 500	3 846,95	5 500	5 500	3 846,95	5W	161

Ansatz 6120	Konto	Gemeindestraßen	Voranschlag 2023	Voranschlag 2022	Ergebnis 2021	Voranschlag 2023	Voranschlag 2022	Ergebnis 2021	BWST	S/D
			Ergebnisvoranschlag			Finanzierungsvoranschlag				
6120	619000	Instandhaltung von Sonderanlagen	1 500	1 500	996,97	1 500	1 500	996,97	5W	161
6120	621000	Sonstige Transporte	10 000	4 000	16 272,21	10 000	4 000	16 272,21	5W	161
6120	640000	Rechts- und Beratungsaufwand *[11]*	10 000	24 000	11 517,15	10 000	24 000	11 517,15	5W	161
6120	640100	Rechts- und Beratungsaufwand	20 000	0	0,00	20 000	0	0,00	2T	
6120	640400	Rechts- und Beratungsaufwand	10 000	0	4 603,20	10 000	0	4 603,20	2VG	
6120	640420	Rechts- und Beratungsaufwand	0	2 000	0,00	0	2 000	0,00	2VG	
6120	650000	Zinsen für Finanzschulden - in Euro	322 000	93 200	105 620,85	322 000	93 200	105 620,85	GG3D	9943
6120	680200	Planmäßige Abschreibung - Grundstückseinrichtungen u. Infrastruktur	2 779 200	3 425 400	2 898 387,70				3BE	9969
6120	680500	Planmäßige Abschreibung - Sonderanlagen	8 700	3 600	6 359,30				3BE	9969
6120	680600	Planmäßige Abschreibung - Technische Anlagen, Fahrzeuge und Maschinen	4 600	7 200	10 248,82				3BE	9969
6120	680700	Planmäßige Abschreibung - Amts-, Betriebs- und Geschäftsausstattung	2 500	3 400	3 707,05				3BE	9969
6120	683000	Verluste aus dem Abgang von Sa chanlagen und immateriellen Ve rmögenswerten	0	0	48 932,44				3BE	
6120	690800	Abschreibung von Forderungen (Schadensfälle)	3 000	2 000	2 003,05				3BE	9951
6120	690820	Abschreibung von kurzfristigen Forderungen (Sonstige)	1 000	1 000	0,00				3BE	9951
6120	695000	Wertberichtigungen zu kurzfristigen Forderungen (LuL)	18 000	0	565,00				3BE	
6120	695020	Wertberichtigungen zu kurzfristigen Forderungen (Sonstige)	1 000	0	0,00				3BE	
6120	700000	Miet- und Pachtaufwand	8 600	13 200	9 384,20	8 600	13 200	10 417,07	5W	161
6120	700300	Miet- und Pachtaufwand	600	600	578,64	600	600	578,64	2T	289
6120	710000	Öffentliche Abgaben, ohne Gebühren gem. FAG	200	200	0,00	200	200	0,00	5W	161
6120	710300	Öffentliche Abgaben, ohne Gebühren gem. FAG	100	100	186,30	100	100	186,30	2T	289
6120	710400	Öffentliche Abgaben, ohne Gebühren gem. FAG	45 000	0	39 971,30	45 000	0	39 971,30	2VG	
6120	728000	Entgelte für sonstige Leistungen *[12]*	13 500	15 500	33 457,65	13 500	15 500	33 457,65	5W	161
6120	728039	Entgelte für sonstige Leistungen - intern - Stadtgrün	500	500	0,00	500	500	0,00	5W	
6120	728059	Entgelte für sonstige Leistungen - intern - Feuerwehr	1 000	0	0,00	1 000	0	0,00	5W	
6120	728100	Entgelte für sonstige Leistungen	15 000	5 000	40 997,28	15 000	5 000	26 371,64	2T	
6120	728119	Entgelte für sonstige Leistungen - intern - Vermessung	108 000	108 000	108 000,00	108 000	108 000	108 000,00	2VG	9960
6120	728300	Entgelte für sonstige Leistungen	100	100	347,20	100	100	347,20	2T	289
6120	728349	Entgelte für sonstige Leistungen - intern - Kläranlage	2 100	10 000	0,00	2 100	10 000	0,00	2T	111
6120	728449	Entgelte für sonstige Leistung - intern - Abwasser	25 000	0	0,00	25 000	0	0,00	2T	111
6120	728609	Entgelte für sonstige Leistungen - intern - Wirtschaftshof	1 444 600	1 550 300	1 269 193,10	1 444 600	1 550 300	1 269 193,10	5W	9956
6120	768000	Sonstige lfd.Transfers an private Haushalte *[13]*	3 500	3 500	0,00	3 500	3 500	0,00	2T	
6120	771100	Kapitaltransfers an Länder, Landesfonds und Landeskammern	0	80 000	12 191,38				2T	
SU 22 / SU 32		**Summe Aufwendungen / Auszahlungen operative Gebarung**	**6 160 500**	**6 325 400**	**5 726 292,53**	**3 342 500**	**2 802 800**	**2 649 985,06**		
SA 0 / SA 1		**(0) Nettoergebnis (21 - 22) / Saldo (1) Geldfluss aus der operativen Gebarung (31 - 32)**	**-3 293 200**	**-3 695 100**	**-2 791 027,62**	**-555 200**	**-181 400**	**108 288,37**		
6120	794912	Rücklage (Geb.R.) - KT Bund	0	0	378 563,75				GG3R	
6120	795122	Rücklage (Kap.R.) - Kapitalrücklage Kelag	0	0	1 555,20				GG3R	
6120	894902	Investition-Rücklage	0	461 000	0,00				GG3K	

Ansatz 6120	Konto	Gemeindestraßen	Voranschlag 2023	Voranschlag 2022	Ergebnis 2021	Voranschlag 2023	Voranschlag 2022	Ergebnis 2021	BWST	S/D
			Ergebnisvoranschlag			Finanzierungsvoranschlag				
6120	895122	Rücklage (Kap.R.) - Kapitalrücklage Kelag	0	0	532 994,01				GG3K	
SU 23		**Summe Haushaltsrücklagen**	**0**	**461 000**	**152 875,06**					
SA 00		**Nettoergebnis nach Zuweisung und Entnahmen von Haushaltsrücklagen (SA 0 +/- SU 23)**	**-3 293 200**	**-3 234 100**	**-2 638 152,56**					
Investive Gebarung										
6120	300901	Kapitaltransfers von Bund, KIP-Förderung				0	85 000	976 257,00	GG3	
6120	305040	Kapitaltransfers von Unternehmen - Wohngebietserschließung *[14]*				20 000	20 000	130 128,00	2T	
6120	307040	Kapitaltransfers von privaten Haushalten und Organisationen Wohngebietserschließung *[15]*				100 000	100 000	0,00	2T	
6120	801400	Veräußerungen von Grundstücken und Grundstückseinrichtungen				11 000	0	0,00	2VG	
6120	801410	Veräußerungen von Grundstücken und Grundstückseinrichtungen				0	0	77 945,30	2VG	
SU 33		**Summe Einzahlungen investive Gebarung**				**131 000**	**205 000**	**1 184 330,30**		
6120	001000	Unbebaute Grundstücke *[16]*				134 500	460 000	768 147,24	2VG	576
6120	002000	Straßenbauten *[17]*				793 200	1 712 000	449 350,44	2T	572
6120	002010	Straßenbauten				0	0	843 391,75	2T	
6120	002030	Straßenbauten				0	120 000	68 642,42	2T	
6120	002040	Straßenbauten - Wohngebietserschließungen *[18]*				1 000	0	20 288,14	2T	565
6120	005000	Anlagen zu Straßenbauten *[19]*				4 600	4 500	1 505,92	5W	
6120	005600	Anlagen zu Straßenbauten - Brücken				1 000	198 000	694 616,86	2T	557
6120	005680	Anlagen zu Straßenbauten - Kilzerbrücke				0	0	49 500,00	2T	
6120	006100	Sonstige Grundstückseinrichtungen *[20]*				10 000	10 000	7 072,38	2T	572
6120	020000	Maschinen und maschinelle Anlagen *[21]*				4 100	5 300	0,00	5W	518
6120	020100	Maschinen und maschinelle Anlagen *[22]*				15 000	15 000	0,00	5W	
6120	030000	Werkzeuge und sonstige Erzeugungsmittel *[23]*				1 600	1 600	5 545,78	5W	518
6120	040000	Fahrzeuge *[24]*				30 000	0	0,00	2T	
6120	042000	Amts-, Betriebs- und Geschäftsausstattung *[25]*				3 200	3 100	0,00	5W	
6120	050000	Sonderanlagen *[26]*				76 000	0	0,00	2T	
6120	050050	Sonderanlagen *[27]*				56 500	52 000	62 765,34	2T	
6120	060000	Im Bau befindliche Grundstückseinrichtungen - Straßenbau *[28]*				1 250 000	950 000	156 893,55	2T	
6120	060040	Im Bau befindliche Grundstückseinrichtungen - Wohngebietserschließungen *[29]*				149 000	425 000	42 814,16	2T	565
6120	060070	Im Bau befindliche Grundstückseinrichtungen - Kasernen-Zufahrt *[30]*				1 400 000	1 500 000	13 404,00	2T	
6120	060600	Im Bau befindliche Grundstückseinrichtungen - Brücken *[31]*				2 013 100	1 013 100	0,00	2T	557
6120	061000	Im Bau befindliche Gebäude und Bauten				0	0	557 339,01	2T	
6120	070000	Aktivierungsfähige Rechte *[32]*				1 000	1 000	0,00	2VG	576
6120	771100	Kapitaltransfers an Länder, Landesfonds und Landeskammern				0	80 000	12 191,38	2T	
SU 34		**Summe Auszahlungen investive Gebarung**				**5 943 800**	**6 550 600**	**3 753 468,37**		
SA 2		**Saldo (2) Geldfluss aus der investiven Gebarung (33 - 34)**				**-5 812 800**	**-6 345 600**	**-2 569 138,07**		
SA 3		**Saldo (3) Nettofinanzierungssaldo (SA 1 + SA 2)**				**-6 368 000**	**-6 527 000**	**-2 460 849,70**		

Ansatz 6120 Konto	Gemeindestraßen	Voranschlag 2023	Voranschlag 2022	Ergebnis 2021	Voranschlag 2023	Voranschlag 2022	Ergebnis 2021	BWST	S/D
		Ergebnisvoranschlag			Finanzierungsvoranschlag				
Finanzierungstätigkeit									
6120 346100	Investitionsdarlehen von Finanzunternehmen				5 812 800	5 884 600	2 233 407,41	GG3D	
SU 35	**Summe Einzahlungen aus der Finanzierungstätigkeit**				**5 812 800**	**5 884 600**	**2 233 407,41**		
6120 346100	Investitionsdarlehen (Tilgung) - Finanzunternehmen				1 221 200	1 209 300	1 236 509,29	GG3D	9943
SU 36	**Summe Auszahlungen aus der Finanzierungstätigkeit**				**1 221 200**	**1 209 300**	**1 236 509,29**		
SA 4	**Saldo (4) Geldfluss aus der Finanzierungstätigkeit (35 - 36)**				**4 591 600**	**4 675 300**	**996 898,12**		
SA 5	**Saldo (5) Geldfluss aus der voranschlagswirksamen Gebarung (SA 3 + SA 4)**				**-1 776 400**	**-1 851 700**	**-1 463 951,58**		

Erläuterungen:	
6120 810000 [1]	Erlöse für Leistungen an Dritte
6120 816000 [2]	Kostenersatz für Straßeninstandhaltung -Trinkwasserversorgung
6120 816019 [3]	Kostenersatz für Straßeninstandhaltung - Abwasserkanalisation
6120 816100 [4]	Benützungsentgelt von Dritten für Sondernutzung Öffentlichen Gutes
6120 829380 [5]	Schadensfälle - Ersatzleistungen von Dritten (z.B. Leitpflöcke, Poller)
6120 868000 [6]	Verwaltungsstrafgelder gem. STVO
6120 868010 [7]	Verwaltungsstrafgelder gem. STVO (ruhender Verkehr)
6120 611000 [8]	Instandhaltung von Straßenbauten
6120 611200 [9]	Großflächige Straßeninstandhaltungen mit externen Arbeitsleistungen
6120 611300 [10]	Klein- und Verkehrsberuhigungsmaßnahmen, Verbesserungen nach Maßnahmen Dritter
6120 640000 [11]	Kunstbauten - Gutachten
6120 728000 [12]	Dienstleistungen - Sonnensegel (Rathausplatz, CCV) - Entsorgung Asphalt, Bauschutt
6120 768000 [13]	Förderung Bannwald "Graschelitzen"
6120 305040 [14]	Wohngebietserschließungen - Einnahmen
6120 307040 [15]	Wohngebietserschließungen - Einnahmen
6120 001000 [16]	Öffentliches Gut - Grundankauf Laufende Grundgeschäfte Öffentliches Gut - Grundankauf Zufahrt Großkaserne Öffentliches Gut - Grundankauf Grünschacherweg Großkaserne
6120 002000 [17]	Hochfeldstraße - Belag Instandsetzung Alois-Krall-Weg Straßen Sanierung 2 BA Übertrag 2022/2023 Urban-Görtschacher Straße Übertrag 2022/2023 Mühlenweg bis Münzweg Bushaltestellen - Errichtung und Umbau für den Stadtbus Übertrag 2022/2023 Purtscherstraße Gehsteig Übertrag 2022/2023 Bushaltestellen - Errichtung und Umbau für den Stadtbus Stellplätze - Errichtung für E-Ladestationen Lindenweg 2. BA (Abschnitt Melcher) Werner-Kofler-Straße - Anschluss Bleibergerstraße Entflechtung Oberflächenwasser/Abwasser Bereich Abwasserverband Pogöriacher Straße (Josef-Rauter-Str. bis Goritschacher Weg bis B86) Egger Seepromenade - Errichtung Gehweg und Straßensanierung

6120	002040	[18]	Wohngebietserschließungen nach Erfordernis
6120	005000	[19]	Infrastruktur öffentliches Gut - Ersatz Anlagentechnik
6120	006100	[20]	Straßenbau - Bäume
6120	020000	[21]	Ersatz Arbeitsgeräte Winkelschleifer
6120	020100	[22]	Walze Übertrag 2022/2023
6120	030000	[23]	Bohrmaschine
6120	040000	[24]	Ankauf Dienstfahrzeug 2T
6120	042000	[25]	Büroausstattung Infrastruktur öffentliches Gut - Ersatz Anlagentechnik
6120	050000	[26]	Sanierung Stromverteiler Wasenboden Ankauf Radarkabine und Messgerät
6120	050050	[27]	Ankauf Radarkabine Übertrag 2022/2023 Herstellung Standort für Radarkabine
6120	060000	[28]	Italienerstraße - Kreuzungsumbau + Italienerstraße bis Bichlweg Neue Heimat - Straßen-Ausbau (Projekt Reconstruction) Italienerstraße/Tschinowitscher Weg, Kreuzungsumbau Graschitzer Weg - OFW
6120	060040	[29]	Wohngebietserschließungen nach Erfordernis
6120	060070	[30]	Kaserne NEU Obere Fellach - Erschließung
6120	060600	[31]	Stadtbrücke - Generalsanierung Tschinowitscher Gailbrücke - Fertigstellung Brücke Treffner Bach, A10 Verbindung St. Ruprecht B08 Brücke Zauchnerbach B55 Rohrdurchlass Kraftwerk Oberschütt Stützmaurer Brücke Piccostraße West + Ost M036 Rohrdurchlass Kraftwerk Oberschütt Stadtbrücke - Generalsanierung Übertrag 2022/2023
6120	070000	[32]	Öffentliches Gut - Entgeltliche Dienstbarkeiten, Aktivierungsfähige Rechte, Ablöse Dienstbarkeiten

Ansatz 6121 / Konto	GEMEINDESTRASSEN (FUSSGÄNGERZONE)	Voranschlag 2023	Voranschlag 2022	Ergebnis 2021	Voranschlag 2023	Voranschlag 2022	Ergebnis 2021	BWST	S/D
		Ergebnisvoranschlag			Finanzierungsvoranschlag				
Operative Gebarung									
SU 21 / SU 31	**Summe Erträge / Einzahlungen operative Gebarung**	**0**	**0**	**0,00**	**0**	**0**	**0,00**		
6121 680200	Planmäßige Abschreibung - Grundstückseinrichtungen u. Infrastruktur	92 800	97 500	107 003,70				3BE	9969
SU 22 / SU 32	**Summe Aufwendungen / Auszahlungen operative Gebarung**	**92 800**	**97 500**	**107 003,70**	**0**	**0**	**0,00**		
SA 0 / SA 1	**(0) Nettoergebnis (21 - 22) / Saldo (1) Geldfluss aus der operativen Gebarung (31 - 32)**	**-92 800**	**-97 500**	**-107 003,70**	**0**	**0**	**0,00**		
SU 23	**Summe Haushaltsrücklagen**	**0**	**0**	**0,00**					
SA 00	**Nettoergebnis nach Zuweisung und Entnahmen von Haushaltsrücklagen (SA 0 +/- SU 23)**	**-92 800**	**-97 500**	**-107 003,70**					
Investive Gebarung									
SU 33	**Summe Einzahlungen investive Gebarung**				**0**	**0**	**0,00**		
SU 34	**Summe Auszahlungen investive Gebarung**				**0**	**0**	**0,00**		
SA 2	**Saldo (2) Geldfluss aus der investiven Gebarung (33 - 34)**				**0**	**0**	**0,00**		
SA 3	**Saldo (3) Nettofinanzierungssaldo (SA 1 + SA 2)**				**0**	**0**	**0,00**		
Finanzierungstätigkeit									
SU 35	**Summe Einzahlungen aus der Finanzierungstätigkeit**				**0**	**0**	**0,00**		
SU 36	**Summe Auszahlungen aus der Finanzierungstätigkeit**				**0**	**0**	**0,00**		
SA 4	**Saldo (4) Geldfluss aus der Finanzierungstätigkeit (35 - 36)**				**0**	**0**	**0,00**		
SA 5	**Saldo (5) Geldfluss aus der voranschlagswirksamen Gebarung (SA 3 + SA 4)**				**0**	**0**	**0,00**		

Ansatz 6122 Konto	GEMEINDESTRASSEN (GROSSPROJEKTE)	Voranschlag 2023	Voranschlag 2022	Ergebnis 2021	Voranschlag 2023	Voranschlag 2022	Ergebnis 2021	BWST	S/D
		Ergebnisvoranschlag			Finanzierungsvoranschlag				
Operative Gebarung									
6122 813000	Erträge aus der Auflösung von Investitionszuschüssen (Kapitaltransfers)	297 200	297 200	297 246,79				3BE	
SU 21 / SU 31	**Summe Erträge / Einzahlungen operative Gebarung**	**297 200**	**297 200**	**297 246,79**	**0**	**0**	**0,00**		
SU 22 / SU 32	**Summe Aufwendungen / Auszahlungen operative Gebarung**	**0**	**0**	**0,00**	**0**	**0**	**0,00**		
SA 0 / SA 1	**(0) Nettoergebnis (21 - 22) / Saldo (1) Geldfluss aus der operativen Gebarung (31 - 32)**	**297 200**	**297 200**	**297 246,79**	**0**	**0**	**0,00**		
SU 23	**Summe Haushaltsrücklagen**	**0**	**0**	**0,00**					
SA 00	**Nettoergebnis nach Zuweisung und Entnahmen von Haushaltsrücklagen (SA 0 +/- SU 23)**	**297 200**	**297 200**	**297 246,79**					
Investive Gebarung									
SU 33	**Summe Einzahlungen investive Gebarung**				**0**	**0**	**0,00**		
SU 34	**Summe Auszahlungen investive Gebarung**				**0**	**0**	**0,00**		
SA 2	**Saldo (2) Geldfluss aus der investiven Gebarung (33 - 34)**				**0**	**0**	**0,00**		
SA 3	**Saldo (3) Nettofinanzierungssaldo (SA 1 + SA 2)**				**0**	**0**	**0,00**		
Finanzierungstätigkeit									
SU 35	**Summe Einzahlungen aus der Finanzierungstätigkeit**				**0**	**0**	**0,00**		
SU 36	**Summe Auszahlungen aus der Finanzierungstätigkeit**				**0**	**0**	**0,00**		
SA 4	**Saldo (4) Geldfluss aus der Finanzierungstätigkeit (35 - 36)**				**0**	**0**	**0,00**		
SA 5	**Saldo (5) Geldfluss aus der voranschlagswirksamen Gebarung (SA 3 + SA 4)**				**0**	**0**	**0,00**		

Ansatz 6123 Konto	PARKPLÄTZE UND VERKEHRSBERUHIGTE ZONEN	Voranschlag 2023	Voranschlag 2022	Ergebnis 2021	Voranschlag 2023	Voranschlag 2022	Ergebnis 2021	BWST	S/D
		Ergebnisvoranschlag			Finanzierungsvoranschlag				
Operative Gebarung									
6123 819000	Übrige nicht finanzierungswirk same Erträge	0	0	12 568,80				3BE	
6123 823000	Sonstige Zinserträge	0	100	0,00	0	100	0,00	3BE	
6123 829380	Sonstige Erträge - Schadensfall - 6123.61x380 *[1]*	10 400	10 400	875,52	10 400	10 400	0,00	3A	
6123 829409	Sonstige Erträge - intern intern - 1 9200.829409	0	0	598 696,17	0	0	598 696,17	3BE	
6123 868000	Transfers von privaten Haushalten *[2]*	425 000	380 000	272 641,85	425 000	380 000	295 486,02	1S	
SU 21 / SU 31	**Summe Erträge / Einzahlungen operative Gebarung**	**435 400**	**390 500**	**884 782,34**	**435 400**	**390 500**	**894 182,19**		
6123 400000	Geringwertige Wirtschaftsgüter (GWG)	100	100	0,00	100	100	0,00	3A	131
6123 409000	Ersatzteile	900	900	620,88	900	900	620,88	3A	131
6123 413400	Handelswaren zur unentgeltlichen Weitergabe	4 000	4 000	0,00	4 000	4 000	0,00	3A	131
6123 453000	Schmier- und Schleifmittel	200	200	0,00	200	200	0,00	3A	131
6123 454000	Reinigungsmittel	300	200	242,83	300	200	242,83	3A	131
6123 457000	Druckwerke	5 000	5 400	0,00	5 000	5 400	0,00	3A	131
6123 457400	Druckwerke - Parkraummanagement	100	0	0,00	100	0	0,00	GG2M	382
6123 459000	Sonstige Verbrauchsgüter	100	100	0,00	100	100	0,00	3A	131

Ansatz 6123		PARKPLÄTZE UND VERKEHRSBERUHIGTE ZONEN	Voranschlag 2023	Voranschlag 2022	Ergebnis 2021	Voranschlag 2023	Voranschlag 2022	Ergebnis 2021	BWST	S/D
Konto			Ergebnisvoranschlag			Finanzierungsvoranschlag				
6123	459300	Sonstige Verbrauchsgüter	100	100	0,00	100	100	0,00	5W	162
6123	600100	Energiebezüge - Strom	25 000	24 000	18 124,89	25 000	24 000	18 124,89	3BE	9965
6123	611000	Instandhaltung von Straßenbauten	4 400	4 000	0,00	4 400	4 000	0,00	3A	131
6123	611300	Instandhaltung von Straßenbauten	5 000	4 500	0,00	5 000	4 500	0,00	5W	162
6123	619000	Instandhaltung von Sonderanlagen	24 700	23 900	7 388,50	24 700	23 900	16 206,38	3A	
6123	619380	Instandhaltung von Sonderanlagen - Schadensfall - 6123.829380	10 400	10 400	1 019,52	10 400	10 400	1 019,52	3A	131
6123	630000	Postdienste	16 300	19 000	19 216,07	16 300	19 000	19 216,07	MDIT	9949
6123	631000	Telekommunikationsdienste	3 400	3 400	3 312,00	3 400	3 400	3 588,00	3A	131
6123	631700	Telekommunikationsdienste - MDIT	500	500	407,94	500	500	407,94	MDIT	9947
6123	650000	Zinsen für Finanzschulden - in Euro	11 800	13 000	14 120,68	11 800	13 000	14 120,68	GG3D	9943
6123	670000	Versicherungen	2 000	2 000	961,12	2 000	2 000	961,12	GG3V	9950
6123	680500	Planmäßige Abschreibung - Sonderanlagen	43 700	43 800	44 972,98				3BE	9969
6123	695020	Wertberichtigungen zu kurzfristigen Forderungen (Sonstige)	10 000	500	0,00				3BE	
6123	700000	Miet- und Pachtaufwand	100	100	0,00	100	100	0,00	3A	131
6123	700400	Miet- und Pachtaufwand - Parkraummanagement	5 200	0	0,00	5 200	0	0,00	GG2M	382
6123	710100	Öffentliche Abgaben/Ausgaben - KEST	100	100	0,00	100	100	0,00	3BE	
6123	720309	Kostenbeiträge (-Ersätze) für Leistungen - intern - VKB	260 100	229 800	215 800,00	260 100	229 800	215 800,00	GG3D	
6123	728009	Entgelte für sonstige Leistungen - intern - Wirtschaftshof	800	900	0,00	800	900	0,00	3A	
6123	728039	Entgelte für sonstige Leistungen - intern - Stadtgrün	600	600	142,65	600	600	142,65	3A	
6123	728200	Entgelte für sonstige Leistungen *[3]*	686 000	640 500	562 806,05	686 000	640 500	567 311,05	3A	131
6123	728219	Entgelte für sonstige Leistungen - intern - Druckerei	100	100	0,00	100	100	0,00	MDIT	9955
6123	728400	Entgelte für sonstige Leistungen - Parkraummanagement	5 200	0	0,00	5 200	0	0,00	GG2M	382
6123	728509	Entgelte für sonstige Leistungen - intern - EDV	4 600	4 200	4 295,00	4 600	4 200	4 295,00	MDIT	9955
6123	728519	Entgelte für sonstige Leistungen - intern - EDV	18 200	16 600	17 180,00	18 200	16 600	17 180,00	MDIT	9955
6123	728609	Entgelte für sonstige Leistungen - intern - Wirtschaftshof	219 100	218 500	209 907,25	219 100	218 500	209 907,25	5W	9956
6123	728709	Entgelte für sonstige Leistungen - intern - Telefonanlage	300	300	761,00	300	300	761,00	MDIT	9957
SU 22 / SU 32		**Summe Aufwendungen / Auszahlungen operative Gebarung**	**1 368 400**	**1 271 700**	**1 121 279,36**	**1 314 700**	**1 227 400**	**1 089 905,26**		
SA 0 / SA 1		**(0) Nettoergebnis (21 - 22) / Saldo (1) Geldfluss aus der operativen Gebarung (31 - 32)**	**-933 000**	**-881 200**	**-236 497,02**	**-879 300**	**-836 900**	**-195 723,07**		
6123	894512	Rücklage (Geb.R.) - Parkgebühren	950 300	952 600	338 613,62				GG3K	
SU 23		**Summe Haushaltsrücklagen**	**950 300**	**952 600**	**338 613,62**					
SA 00		**Nettoergebnis nach Zuweisung und Entnahmen von Haushaltsrücklagen (SA 0 +/- SU 23)**	**17 300**	**71 400**	**102 116,60**					
Investive Gebarung										
6123	300901	Kapitaltransfers von Bund, KIP-Förderung *[4]*				75 000	0	0,00	GG3	
SU 33		**Summe Einzahlungen investive Gebarung**				**75 000**	**0**	**0,00**		
6123	006700	Sonstige Grundstückseinrichtungen - Drauboden *[5]*				100	0	0,00	2HL	588
6123	042400	Amts-, Betriebs- und Geschäftsausstattung - Parkraummanagement *[6]*				20 000	0	0,00	GG2M	
6123	050700	Sonderanlagen - Drauboden *[7]*				150 000	0	0,00	2HL	588
SU 34		**Summe Auszahlungen investive Gebarung**				**170 100**	**0**	**0,00**		

Ansatz 6123 Konto	PARKPLÄTZE UND VERKEHRSBERUHIGTE ZONEN	Voranschlag 2023	Voranschlag 2022	Ergebnis 2021	Voranschlag 2023	Voranschlag 2022	Ergebnis 2021	BWST	S/D
		Ergebnisvoranschlag			Finanzierungsvoranschlag				
SA 2	**Saldo (2) Geldfluss aus der investiven Gebarung (33 - 34)**				**-95 100**	**0**	**0,00**		
SA 3	**Saldo (3) Nettofinanzierungssaldo (SA 1 + SA 2)**				**-974 400**	**-836 900**	**-195 723,07**		
Finanzierungstätigkeit									
6123 346100	Investitionsdarlehen von Finanzunternehmen				95 100	0	0,00	GG3D	
SU 35	**Summe Einzahlungen aus der Finanzierungstätigkeit**				**95 100**	**0**	**0,00**		
6123 346100	Investitionsdarlehen (Tilgung) - Finanzunternehmen				71 000	115 700	142 890,55	GG3D	9943
SU 36	**Summe Auszahlungen aus der Finanzierungstätigkeit**				**71 000**	**115 700**	**142 890,55**		
SA 4	**Saldo (4) Geldfluss aus der Finanzierungstätigkeit (35 - 36)**				**24 100**	**-115 700**	**-142 890,55**		
SA 5	**Saldo (5) Geldfluss aus der voranschlagswirksamen Gebarung (SA 3 + SA 4)**				**-950 300**	**-952 600**	**-338 613,62**		

Erläuterungen:		
6123 829380 [1]	Schadenersätze von Versicherungen	
6123 868000 [2]	Verwaltungsstrafgelder nach dem Kärntner Parkraum- und Straßenaufsichtsgesetz	
6123 728200 [3]	Kosten für Überwachung des ruhenden Verkehrs (inkl. Besorgungsleistungen), Reinigungs- und Geldzählkosten, Handyparken, Parkscheinautomaten-Umprogrammierung	
6123 300901 [4]	Förderung Photovoltaik-Parkplatzüberdachung Drauboden	
6123 006700 [5]	Photovoltaik-Parkplatzüberdachung Drauboden	
6123 042400 [6]	Ausstattung	
6123 050700 [7]	Photovoltaik-Parkplatzüberdachung Drauboden	

Ansatz 6124 Konto	VERKEHRSBERUHIGUNG	Voranschlag 2023	Voranschlag 2022	Ergebnis 2021	Voranschlag 2023	Voranschlag 2022	Ergebnis 2021	BWST	S/D
		Ergebnisvoranschlag			Finanzierungsvoranschlag				
Operative Gebarung									
6124 813000	Erträge aus der Auflösung von Investitionszuschüssen (Kapitaltransfers)	48 000	35 300	35 487,12				3BE	
SU 21 / SU 31	**Summe Erträge / Einzahlungen operative Gebarung**	**48 000**	**35 300**	**35 487,12**	**0**	**0**	**0,00**		
6124 611000	Instandhaltung von Straßenbauten	2 000	1 000	320,64	2 000	1 000	320,64	5W	
6124 611300	Instandhaltung von Straßenbauten *[1]*	16 000	6 000	3 984,00	16 000	6 000	3 984,00	5S	
6124 650000	Zinsen für Finanzschulden - in Euro	2 100	500	483,00	2 100	500	483,00	GG3D	9943
6124 680200	Planmäßige Abschreibung - Grundstückseinrichtungen u. Infrastruktur	5 500	3 800	5 415,50				3BE	9969
6124 680300	Planmäßige Abschreibung - Gebäude und Bauten	42 300	42 300	42 277,96				3BE	9969
6124 680500	Planmäßige Abschreibung - Sonderanlagen	17 900	21 000	24 234,70				3BE	9969
6124 680700	Planmäßige Abschreibung - Amts-, Betriebs- und Geschäftsausstattung	14 900	15 900	16 904,63				3BE	9969
SU 22 / SU 32	**Summe Aufwendungen / Auszahlungen operative Gebarung**	**100 700**	**90 500**	**93 620,43**	**20 100**	**7 500**	**4 787,64**		
SA 0 / SA 1	**(0) Nettoergebnis (21 - 22) / Saldo (1) Geldfluss aus der operativen Gebarung (31 - 32)**	**-52 700**	**-55 200**	**-58 133,31**	**-20 100**	**-7 500**	**-4 787,64**		
6124 794912	Rücklage (Geb.R.) - KT Bund	0	0	145 000,00				GG3R	

Ansatz 6124	Konto	VERKEHRSBERUHIGUNG	Voranschlag 2023	Voranschlag 2022	Ergebnis 2021	Voranschlag 2023	Voranschlag 2022	Ergebnis 2021	BWST	S/D
			Ergebnisvoranschlag			Finanzierungsvoranschlag				
6124	895122	Rücklage (Kap.R.) - Kapitalrücklage Kelag	0	0	51 024,55				GG3K	
SU 23		**Summe Haushaltsrücklagen**	**0**	**0**	**-93 975,45**					
SA 00		**Nettoergebnis nach Zuweisung und Entnahmen von Haushaltsrücklagen (SA 0 +/- SU 23)**	**-52 700**	**-55 200**	**-152 108,76**					
Investive Gebarung										
6124	300901	Kapitaltransfers von Bund, KIP-Förderung				0	0	145 000,00	GG3	
SU 33		**Summe Einzahlungen investive Gebarung**				**0**	**0**	**145 000,00**		
6124	002000	Straßenbauten				0	35 000	0,00	2T	
6124	002010	Straßenbauten - Innenstadt				0	15 000	0,00	2T	
6124	002020	Straßenbauten - Draulände				0	0	50 339,75	2T	
6124	006040	Sonstige Grundstückseinrichtungen *[2]*				425 000	200 000	5 218,19	2T	
6124	010020	Gebäude und Bauten - Draulände				0	0	8 340,00	2T	
6124	015000	Kulturgüter unbeweglich				0	0	33 640,04	2T	
6124	042000	Amts-, Betriebs- und Geschäftsausstattung *[3]*				2 000	2 000	0,00	2T	
6124	042040	Amts-, Betriebs- und Geschäftsausstattung - Rathausplatz *[4]*				35 000	35 000	0,00	2T	
6124	050000	Sonderanlagen *[5]*				15 000	42 000	0,00	2T	
6124	060000	Im Bau befindliche Grundstückseinrichtungen *[6]*				120 000	450 000	14 250,00	2T	
SU 34		**Summe Auszahlungen investive Gebarung**				**597 000**	**779 000**	**111 787,98**		
SA 2		**Saldo (2) Geldfluss aus der investiven Gebarung (33 - 34)**				**-597 000**	**-779 000**	**33 212,02**		
SA 3		**Saldo (3) Nettofinanzierungssaldo (SA 1 + SA 2)**				**-617 100**	**-786 500**	**28 424,38**		
Finanzierungstätigkeit										
6124	346100	Investitionsdarlehen von Finanzunternehmen				597 000	779 000	58 679,75	GG3D	
SU 35		**Summe Einzahlungen aus der Finanzierungstätigkeit**				**597 000**	**779 000**	**58 679,75**		
6124	346100	Investitionsdarlehen (Tilgung) - Finanzunternehmen				12 400	9 100	8 994,42	GG3D	9943
SU 36		**Summe Auszahlungen aus der Finanzierungstätigkeit**				**12 400**	**9 100**	**8 994,42**		
SA 4		**Saldo (4) Geldfluss aus der Finanzierungstätigkeit (35 - 36)**				**584 600**	**769 900**	**49 685,33**		
SA 5		**Saldo (5) Geldfluss aus der voranschlagswirksamen Gebarung (SA 3 + SA 4)**				**-32 500**	**-16 600**	**78 109,71**		

Erläuterungen:

6124	611300	[1]	Baumscheiben - Instandhaltung
6124	006040	[2]	Entsiegelung von befestigten Flächen Entsiegelung Übertrag 2022/2023
6124	042000	[3]	Ausstattung (zB Bänke Papierkörbe, Liegestühle)
6124	042040	[4]	Sonnensegel - Erneuerung Übertrag 2022/2023
6124	050000	[5]	Innenstadt - Unterflurverteiler - Umbau
6124	060000	[6]	Generalsanierung Zugang Draupromenade, Überträge 2022/2023

Ansatz 6125 / Konto	DORFPLÄTZE	Voranschlag 2023	Voranschlag 2022	Ergebnis 2021	Voranschlag 2023	Voranschlag 2022	Ergebnis 2021	BWST	S/D
		Ergebnisvoranschlag			Finanzierungsvoranschlag				
Operative Gebarung									
6125 813000	Erträge aus der Auflösung von Investitionszuschüssen (Kapitaltransfers)	400	400	440,44				3BE	
SU 21 / SU 31	**Summe Erträge / Einzahlungen operative Gebarung**	**400**	**400**	**440,44**	**0**	**0**	**0,00**		
6125 613000	Instandhaltung von sonstigen Grundstückseinrichtungen *[1]*	12 500	12 500	0,00	12 500	12 500	0,00	5S	
SU 22 / SU 32	**Summe Aufwendungen / Auszahlungen operative Gebarung**	**12 500**	**12 500**	**0,00**	**12 500**	**12 500**	**0,00**		
SA 0 / SA 1	**(0) Nettoergebnis (21 - 22) / Saldo (1) Geldfluss aus der operativen Gebarung (31 - 32)**	**-12 100**	**-12 100**	**440,44**	**-12 500**	**-12 500**	**0,00**		
SU 23	**Summe Haushaltsrücklagen**	**0**	**0**	**0,00**					
SA 00	**Nettoergebnis nach Zuweisung und Entnahmen von Haushaltsrücklagen (SA 0 +/- SU 23)**	**-12 100**	**-12 100**	**440,44**					
Investive Gebarung									
SU 33	**Summe Einzahlungen investive Gebarung**				**0**	**0**	**0,00**		
6125 006000	Sonstige Grundstückseinrichtungen *[2]*				1 000	3 000	0,00	5S	
6125 042000	Amts-, Betriebs- und Geschäftsausstattung *[3]*				3 000	3 000	0,00	5S	
SU 34	**Summe Auszahlungen investive Gebarung**				**4 000**	**6 000**	**0,00**		
SA 2	**Saldo (2) Geldfluss aus der investiven Gebarung (33 - 34)**				**-4 000**	**-6 000**	**0,00**		
SA 3	**Saldo (3) Nettofinanzierungssaldo (SA 1 + SA 2)**				**-16 500**	**-18 500**	**0,00**		
Finanzierungstätigkeit									
6125 346100	Investitionsdarlehen von Finanzunternehmen				4 000	6 000	0,00	GG3D	
SU 35	**Summe Einzahlungen aus der Finanzierungstätigkeit**				**4 000**	**6 000**	**0,00**		
SU 36	**Summe Auszahlungen aus der Finanzierungstätigkeit**				**0**	**0**	**0,00**		
SA 4	**Saldo (4) Geldfluss aus der Finanzierungstätigkeit (35 - 36)**				**4 000**	**6 000**	**0,00**		
SA 5	**Saldo (5) Geldfluss aus der voranschlagswirksamen Gebarung (SA 3 + SA 4)**				**-12 500**	**-12 500**	**0,00**		

Erläuterungen:		
6125 613000	[1]	Ortsplätze - Instandhaltung (wie z.B. Bepflanzung, Bodenbelag)
6125 006000	[2]	Ortsplätze - Brunnen
6125 042000	[3]	Ortsplätze - Ausstattung - Bänke, Beschilderungen

Ansatz 6126 / Konto	PARKRAUMBEWIRTSCHAFTUNG NATURPARK	Voranschlag 2023	Voranschlag 2022	Ergebnis 2021	Voranschlag 2023	Voranschlag 2022	Ergebnis 2021	BWST	S/D
		Ergebnisvoranschlag			Finanzierungsvoranschlag				
Operative Gebarung									
6126 811000	Miet- und Pachtertrag *[1]*	80 000	55 000	13 214,40	80 000	55 000	13 214,40	GG3N	
6126 829380	Sonstige Erträge - Schadensfall - 6126.61x380	1 000	1 000	0,00	1 000	1 000	0,00	GG3N	
SU 21 / SU 31	**Summe Erträge / Einzahlungen operative Gebarung**	**81 000**	**56 000**	**13 928,69**	**81 000**	**56 000**	**13 214,40**		
6126 400000	Geringwertige Wirtschaftsgüter (GWG)	600	100	0,00	600	100	0,00	GG3N	367
6126 409000	Ersatzteile	500	100	0,00	500	100	0,00	GG3N	367

Ansatz 6126		PARKRAUMBEWIRTSCHAFTUNG NATURPARK	Voranschlag 2023	Voranschlag 2022	Ergebnis 2021	Voranschlag 2023	Voranschlag 2022	Ergebnis 2021	BWST	S/D
Konto			Ergebnisvoranschlag			Finanzierungsvoranschlag				
6126	413400	Handelswaren zur unentgeltlichen Weitergabe	100	100	0,00	100	100	0,00	GG3N	367
6126	453000	Schmier- und Schleifmittel	200	200	0,00	200	200	0,00	GG3N	367
6126	454000	Reinigungsmittel	300	300	0,00	300	300	0,00	GG3N	367
6126	457000	Druckwerke	1 200	1 600	5 106,19	1 200	1 600	5 106,19	GG3N	367
6126	459000	Sonstige Verbrauchsgüter	1 000	500	0,00	1 000	500	0,00	GG3N	367
6126	600100	Energiebezüge - Strom	1 500	100	47,38	1 500	100	47,38	3BE	9965
6126	619000	Instandhaltung von Sonderanlagen	500	300	0,00	500	300	0,00	GG3N	367
6126	619380	Instandhaltung von Sonderanlagen - Schadensfall - 6126.829380	1 000	1 000	0,00	1 000	1 000	0,00	GG3N	367
6126	631000	Telekommunikationsdienste	2 000	600	0,00	2 000	600	0,00	GG3N	367
6126	670000	Versicherungen	200	200	0,00	200	200	0,00	GG3V	9950
6126	680500	Planmäßige Abschreibung - Sonderanlagen	7 400	0	3 696,46				3BE	9969
6126	700000	Miet- und Pachtaufwand *[2]*	11 600	7 100	0,00	11 600	7 100	0,00	GG3N	367
6126	728000	Entgelte für sonstige Leistungen *[3]*	52 300	50 200	3 203,44	52 300	50 200	40,19	GG3N	367
6126	728009	Entgelte für sonstige Leistungen - intern - Wirtschaftshof	4 000	4 000	0,00	4 000	4 000	0,00	GG3N	368
6126	728039	Entgelte für sonstige Leistungen - intern - Stadtgrün	500	500	0,00	500	500	0,00	GG3N	368
SU 22 / SU 32		**Summe Aufwendungen / Auszahlungen operative Gebarung**	**84 900**	**66 900**	**12 053,47**	**77 500**	**66 900**	**5 193,76**		
SA 0 / SA 1		**(0) Nettoergebnis (21 - 22) / Saldo (1) Geldfluss aus der operativen Gebarung (31 - 32)**	**-3 900**	**-10 900**	**1 875,22**	**3 500**	**-10 900**	**8 020,64**		
6126	895122	Rücklage (Kap.R.) - Kapitalrücklage Kelag	0	0	11 414,55				GG3K	
SU 23		**Summe Haushaltsrücklagen**	**0**	**0**	**11 414,55**					
SA 00		**Nettoergebnis nach Zuweisung und Entnahmen von Haushaltsrücklagen (SA 0 +/- SU 23)**	**-3 900**	**-10 900**	**13 289,77**					
Investive Gebarung										
SU 33		**Summe Einzahlungen investive Gebarung**				**0**	**0**	**0,00**		
6126	050010	Sonderanlagen				0	0	11 414,55	GG3N	
SU 34		**Summe Auszahlungen investive Gebarung**				**0**	**0**	**11 414,55**		
SA 2		**Saldo (2) Geldfluss aus der investiven Gebarung (33 - 34)**				**0**	**0**	**-11 414,55**		
SA 3		**Saldo (3) Nettofinanzierungssaldo (SA 1 + SA 2)**				**3 500**	**-10 900**	**-3 393,91**		
Finanzierungstätigkeit										
SU 35		**Summe Einzahlungen aus der Finanzierungstätigkeit**				**0**	**0**	**0,00**		
SU 36		**Summe Auszahlungen aus der Finanzierungstätigkeit**				**0**	**0**	**0,00**		
SA 4		**Saldo (4) Geldfluss aus der Finanzierungstätigkeit (35 - 36)**				**0**	**0**	**0,00**		
SA 5		**Saldo (5) Geldfluss aus der voranschlagswirksamen Gebarung (SA 3 + SA 4)**				**3 500**	**-10 900**	**-3 393,91**		

Erläuterungen:

6126	811000	[1]	Parkplatzmiete- Einnahmen
6126	700000	[2]	Parkscheinautomaten - Parkraumbewirtschaftung
6126	728000	[3]	Parkplatz - Überwachung, Dienstleistungen

UA 616	Sonstige Straßen und Wege	Voranschlag 2023	Voranschlag 2022	Ergebnis 2021	Voranschlag 2023	Voranschlag 2022	Ergebnis 2021	BWST	S/D
		Ergebnisvoranschlag			Finanzierungsvoranschlag				
SA 0 / SA 1	**(0) Nettoergebnis (21 - 22) / Saldo (1) Geldfluss aus der operativen Gebarung (31 - 32)**	**-61 500**	**-141 300**	**-438 435,74**	**-25 400**	**80 400**	**-18 331,33**		
SA 00	**Nettoergebnis nach Zuweisung und Entnahmen von Haushaltsrücklagen (SA 0 +/- SU 23)**	**-61 500**	**-141 300**	**-70 811,71**					
SA 2	**Saldo (2) Geldfluss aus der investiven Gebarung (33 - 34)**				**-416 000**	**-480 000**	**-742 812,25**		
SA 3	**Saldo (3) Nettofinanzierungssaldo (SA 1 + SA 2)**				**-441 400**	**-399 600**	**-761 143,58**		
SA 4	**Saldo (4) Geldfluss aus der Finanzierungstätigkeit (35 - 36)**				**337 100**	**352 200**	**328 260,28**		
SA 5	**Saldo (5) Geldfluss aus der voranschlagswirksamen Gebarung (SA 3 + SA 4)**				**-104 300**	**-47 400**	**-432 883,30**		

Ansatz 6160 Konto	Sonstige Straßen und Wege	Voranschlag 2023	Voranschlag 2022	Ergebnis 2021	Voranschlag 2023	Voranschlag 2022	Ergebnis 2021	BWST	S/D
		Ergebnisvoranschlag			Finanzierungsvoranschlag				
Operative Gebarung									
6160 813000	Erträge aus der Auflösung von Investitionszuschüssen (Kapitaltransfers)	39 200	28 200	33 699,88				3BE	
6160 816300	Kostenbeiträge (-Ersätze) für sonstige Leistungen - Radweg	0	85 000	0,00	0	85 000	0,00	2T	
SU 21 / SU 31	**Summe Erträge / Einzahlungen operative Gebarung**	**39 200**	**113 200**	**33 699,88**	**0**	**85 000**	**0,00**		
6160 611000	Instandhaltung von Straßenbauten	2 000	2 000	1 724,07	2 000	2 000	1 724,07	5W	
6160 650000	Zinsen für Finanzschulden - in Euro	22 900	2 100	2 229,76	22 900	2 100	2 229,76	GG3D	9943
6160 680200	Planmäßige Abschreibung - Grundstückseinrichtungen u. Infrastruktur	49 600	25 100	36 148,33				3BE	9969
6160 680500	Planmäßige Abschreibung - Sonderanlagen	4 700	4 800	4 835,96				3BE	9969
6160 728000	Entgelte für sonstige Leistungen	0	0	14 377,50	0	0	14 377,50	2T	
6160 728609	Entgelte für sonstige Leistungen - intern - Wirtschaftshof	500	500	0,00	500	500	0,00	5W	9956
6160 771100	Kapitaltransfers an Länder, Landesfonds und Landeskammern	0	60 000	408 320,28				2T	
6160 771101	Kapitaltransfers an Länder, Landesfonds und Landeskammern	0	160 000	4 499,72				2T	
6160 775000	Kap.Transfers an Unternehmungen *[1]*	21 000	0	0,00				2T	
SU 22 / SU 32	**Summe Aufwendungen / Auszahlungen operative Gebarung**	**100 700**	**254 500**	**472 135,62**	**25 400**	**4 600**	**18 331,33**		
SA 0 / SA 1	**(0) Nettoergebnis (21 - 22) / Saldo (1) Geldfluss aus der operativen Gebarung (31 - 32)**	**-61 500**	**-141 300**	**-438 435,74**	**-25 400**	**80 400**	**-18 331,33**		
6160 794912	Rücklage (Geb.R.) - KT Bund	0	0	37 759,87				GG3R	
6160 895122	Rücklage (Kap.R.) - Kapitalrücklage Kelag	0	0	405 383,90				GG3K	
SU 23	**Summe Haushaltsrücklagen**	**0**	**0**	**367 624,03**					
SA 00	**Nettoergebnis nach Zuweisung und Entnahmen von Haushaltsrücklagen (SA 0 +/- SU 23)**	**-61 500**	**-141 300**	**-70 811,71**					
Investive Gebarung									
6160 300001	Kapitaltransfers von Bund, Bundesfonds u. -kammern				0	0	6 731,00	2T	
6160 300901	Kapitaltransfers von Bund, KIP-Förderung				0	0	357 500,00	GG3	
SU 33	**Summe Einzahlungen investive Gebarung**				**0**	**0**	**364 231,00**		

Ansatz 6160		Sonstige Straßen und Wege	Voranschlag 2023	Voranschlag 2022	Ergebnis 2021	Voranschlag 2023	Voranschlag 2022	Ergebnis 2021	BWST	S/D
Konto			Ergebnisvoranschlag			Finanzierungsvoranschlag				
6160	002000	Straßenbauten *[2]*				370 000	255 000	697 159,63	2T	
6160	005000	Anlagen zu Straßenbauten *[3]*				25 000	5 000	0,00	2T	
6160	771100	Kapitaltransfers an Länder, Landesfonds und Landeskammern				0	60 000	405 383,90	2T	
6160	771101	Kapitaltransfers an Länder, Landesfonds und Landeskammern				0	160 000	4 499,72	2T	
6160	775000	Kap.Transfers an Unternehmungen *[4]*				21 000	0	0,00	2T	
SU 34		**Summe Auszahlungen investive Gebarung**				**416 000**	**480 000**	**1 107 043,25**		
SA 2		**Saldo (2) Geldfluss aus der investiven Gebarung (33 - 34)**				**-416 000**	**-480 000**	**-742 812,25**		
SA 3		**Saldo (3) Nettofinanzierungssaldo (SA 1 + SA 2)**				**-441 400**	**-399 600**	**-761 143,58**		
Finanzierungstätigkeit										
6160	346100	Investitionsdarlehen von Finanzunternehmen				395 000	395 000	370 688,50	GG3D	
SU 35		**Summe Einzahlungen aus der Finanzierungstätigkeit**				**395 000**	**395 000**	**370 688,50**		
6160	346100	Investitionsdarlehen (Tilgung) - Finanzunternehmen				57 900	42 800	42 428,22	GG3D	9943
SU 36		**Summe Auszahlungen aus der Finanzierungstätigkeit**				**57 900**	**42 800**	**42 428,22**		
SA 4		**Saldo (4) Geldfluss aus der Finanzierungstätigkeit (35 - 36)**				**337 100**	**352 200**	**328 260,28**		
SA 5		**Saldo (5) Geldfluss aus der voranschlagswirksamen Gebarung (SA 3 + SA 4)**				**-104 300**	**-47 400**	**-432 883,30**		

Erläuterungen:

6160	775000	[1]	Investitionszuschuss - Radweg - Bruno-Kreisky-Straße
6160	002000	[2]	Fuß- und Radwege - Kleinmaßnahmen Seebachbrücke - Emailwerkstraße - Adlerstraße - Dr. Karl-Renner-Straße Radwegverbindung Tschinowoitscher Weg HTL Radweg Übertrag 2022/2023
6160	005000	[3]	Fahrrad-Abstellanlagen - Erweiterungen
6160	775000	[4]	Investitionszuschuss - Radweg - Bruno-Kreisky-Straße

Ansatz 6210 / Konto	Förderung der Abwasserbeseitigung	Voranschlag 2023	Voranschlag 2022	Ergebnis 2021	Voranschlag 2023	Voranschlag 2022	Ergebnis 2021	BWST	S/D
		Ergebnisvoranschlag			Finanzierungsvoranschlag				
Operative Gebarung									
6210 861001	Transfers von Ländern, Landesfonds u. -kammern	100	100	0,00	100	100	0,00	3A	
SU 21 / SU 31	**Summe Erträge / Einzahlungen operative Gebarung**	**100**	**100**	**0,00**	**100**	**100**	**0,00**		
6210 778000	Kapitaltransfers an private Haushalte	100	100	0,00				3A	
SU 22 / SU 32	**Summe Aufwendungen / Auszahlungen operative Gebarung**	**100**	**100**	**0,00**	**0**	**0**	**0,00**		
SA 0 / SA 1	**(0) Nettoergebnis (21 - 22) / Saldo (1) Geldfluss aus der operativen Gebarung (31 - 32)**	**0**	**0**	**0,00**	**100**	**100**	**0,00**		
SU 23	**Summe Haushaltsrücklagen**	**0**	**0**	**0,00**					
SA 00	**Nettoergebnis nach Zuweisung und Entnahmen von Haushaltsrücklagen (SA 0 +/- SU 23)**	**0**	**0**	**0,00**					
Investive Gebarung									
SU 33	**Summe Einzahlungen investive Gebarung**				**0**	**0**	**0,00**		
6210 778000	Kapitaltransfers an private Haushalte				100	100	0,00	3A	
SU 34	**Summe Auszahlungen investive Gebarung**				**100**	**100**	**0,00**		
SA 2	**Saldo (2) Geldfluss aus der investiven Gebarung (33 - 34)**				**-100**	**-100**	**0,00**		
SA 3	**Saldo (3) Nettofinanzierungssaldo (SA 1 + SA 2)**				**0**	**0**	**0,00**		
Finanzierungstätigkeit									
SU 35	**Summe Einzahlungen aus der Finanzierungstätigkeit**				**0**	**0**	**0,00**		
SU 36	**Summe Auszahlungen aus der Finanzierungstätigkeit**				**0**	**0**	**0,00**		
SA 4	**Saldo (4) Geldfluss aus der Finanzierungstätigkeit (35 - 36)**				**0**	**0**	**0,00**		
SA 5	**Saldo (5) Geldfluss aus der voranschlagswirksamen Gebarung (SA 3 + SA 4)**				**0**	**0**	**0,00**		

A 63	Schutzwasserbau	Voranschlag 2023	Voranschlag 2022	Ergebnis 2021	Voranschlag 2023	Voranschlag 2022	Ergebnis 2021	BWST	S/D
		Ergebnisvoranschlag			Finanzierungsvoranschlag				
SA 0 / SA 1	**(0) Nettoergebnis (21 - 22) / Saldo (1) Geldfluss aus der operativen Gebarung (31 - 32)**	**-640 100**	**-738 200**	**-165 931,66**	**72 500**	**-355 000**	**-164 176,64**		
SA 00	**Nettoergebnis nach Zuweisung und Entnahmen von Haushaltsrücklagen (SA 0 +/- SU 23)**	**-640 100**	**-738 200**	**-96 479,02**					
SA 2	**Saldo (2) Geldfluss aus der investiven Gebarung (33 - 34)**				**-712 600**	**-383 200**	**-26 495,78**		
SA 3	**Saldo (3) Nettofinanzierungssaldo (SA 1 + SA 2)**				**-640 100**	**-738 200**	**-190 672,42**		
SA 4	**Saldo (4) Geldfluss aus der Finanzierungstätigkeit (35 - 36)**				**447 000**	**271 700**	**-3 198,81**		
SA 5	**Saldo (5) Geldfluss aus der voranschlagswirksamen Gebarung (SA 3 + SA 4)**				**-193 100**	**-466 500**	**-193 871,23**		

UA 630	Bundesflüsse	Voranschlag 2023	Voranschlag 2022	Ergebnis 2021	Voranschlag 2023	Voranschlag 2022	Ergebnis 2021	BWST	S/D
		Ergebnisvoranschlag			Finanzierungsvoranschlag				
SA 0 / SA 1	**(0) Nettoergebnis (21 - 22) / Saldo (1) Geldfluss aus der operativen Gebarung (31 - 32)**	**-661 500**	**-401 400**	**-139 662,37**	**-98 900**	**-193 900**	**-91 667,36**		
SA 00	**Nettoergebnis nach Zuweisung und Entnahmen von Haushaltsrücklagen (SA 0 +/- SU 23)**	**-661 500**	**-401 400**	**-70 209,73**					
SA 2	**Saldo (2) Geldfluss aus der investiven Gebarung (33 - 34)**				**-562 600**	**-207 500**	**-26 495,78**		
SA 3	**Saldo (3) Nettofinanzierungssaldo (SA 1 + SA 2)**				**-661 500**	**-401 400**	**-118 163,14**		
SA 4	**Saldo (4) Geldfluss aus der Finanzierungstätigkeit (35 - 36)**				**297 000**	**146 700**	**-3 198,81**		
SA 5	**Saldo (5) Geldfluss aus der voranschlagswirksamen Gebarung (SA 3 + SA 4)**				**-364 500**	**-254 700**	**-121 361,95**		

Ansatz 6300 Konto	Bundesflüsse	Voranschlag 2023	Voranschlag 2022	Ergebnis 2021	Voranschlag 2023	Voranschlag 2022	Ergebnis 2021	BWST	S/D
		Ergebnisvoranschlag			Finanzierungsvoranschlag				
Operative Gebarung									
SU 21 / SU 31	**Summe Erträge / Einzahlungen operative Gebarung**	**0**	**0**	**0,00**	**0**	**0**	**0,00**		
6300 650000	Zinsen für Finanzschulden - in Euro	900	200	160,22	900	200	160,22	GG3D	9943
6300 680700	Planmäßige Abschreibung - Amts-, Betriebs- und Geschäftsausstattung	0	0	68,47				3BE	9969
6300 728000	Entgelte für sonstige Leistungen *[1]*	20 000	120 000	90 633,40	20 000	120 000	69 452,64	2T	
6300 751001	Transfers an Länder, Landesfonds u. -kammern *[2]*	77 000	72 700	22 054,50	77 000	72 700	22 054,50	2T	
6300 752001	Transfers an Gemeinden,Gemeindeverbände u.-fonds *[3]*	1 000	1 000	250,00	1 000	1 000	0,00	2T	
6300 771001	Kapitaltransfers an Länder, Landesfonds und Landeskammern	300 000	150 000	0,00				2T	
6300 772001	Kap.Transfers an Gemeinden, Gemeindeverbände u. -fonds *[4]*	262 600	57 500	26 495,78				2T	
SU 22 / SU 32	**Summe Aufwendungen / Auszahlungen operative Gebarung**	**661 500**	**401 400**	**139 662,37**	**98 900**	**193 900**	**91 667,36**		
SA 0 / SA 1	**(0) Nettoergebnis (21 - 22) / Saldo (1) Geldfluss aus der operativen Gebarung (31 - 32)**	**-661 500**	**-401 400**	**-139 662,37**	**-98 900**	**-193 900**	**-91 667,36**		
6300 895122	Rücklage (Kap.R.) - Kapitalrücklage Kelag	0	0	69 452,64				GG3K	
SU 23	**Summe Haushaltsrücklagen**	**0**	**0**	**69 452,64**					
SA 00	**Nettoergebnis nach Zuweisung und Entnahmen von Haushaltsrücklagen (SA 0 +/- SU 23)**	**-661 500**	**-401 400**	**-70 209,73**					
Investive Gebarung									
SU 33	**Summe Einzahlungen investive Gebarung**				**0**	**0**	**0,00**		
6300 771001	Kapitaltransfers an Länder, Landesfonds und Landeskammern				300 000	150 000	0,00	2T	
6300 772001	Kap.Transfers an Gemeinden, Gemeindeverbände u. -fonds *[5]*				262 600	57 500	26 495,78	2T	
SU 34	**Summe Auszahlungen investive Gebarung**				**562 600**	**207 500**	**26 495,78**		
SA 2	**Saldo (2) Geldfluss aus der investiven Gebarung (33 - 34)**				**-562 600**	**-207 500**	**-26 495,78**		
SA 3	**Saldo (3) Nettofinanzierungssaldo (SA 1 + SA 2)**				**-661 500**	**-401 400**	**-118 163,14**		
Finanzierungstätigkeit									
6300 346100	Investitionsdarlehen von Finanzunternehmen				300 000	150 000	0,00	GG3D	
SU 35	**Summe Einzahlungen aus der Finanzierungstätigkeit**				**300 000**	**150 000**	**0,00**		
6300 346100	Investitionsdarlehen (Tilgung) - Finanzunternehmen				3 000	3 300	3 198,81	GG3D	9943
SU 36	**Summe Auszahlungen aus der Finanzierungstätigkeit**				**3 000**	**3 300**	**3 198,81**		
SA 4	**Saldo (4) Geldfluss aus der Finanzierungstätigkeit (35 - 36)**				**297 000**	**146 700**	**-3 198,81**		
SA 5	**Saldo (5) Geldfluss aus der voranschlagswirksamen Gebarung (SA 3 + SA 4)**				**-364 500**	**-254 700**	**-121 361,95**		

Erläuterungen:		
6300 728000	[1]	Hochwasserschutz Drau - Örtliche Bauaufsicht (ÖBA)
6300 751001	[2]	Interessentenbeiträge Land Kärnten für Regulierung Gail
6300 752001	[3]	Wasserverband Treffnerbach - Ossiacher Seebach - Sitzungsgelder
6300 772001	[4]	Beitrag Wasserverband Treffner- und Ossiacher See-Bach für Regulierung Treffnerbach
6300 772001	[5]	Beitrag Wasserverband Treffner- und Ossiacher See-Bach für Regulierung Treffnerbach

UA 633	Wildbachverbauung	Voranschlag 2023	Voranschlag 2022	Ergebnis 2021	Voranschlag 2023	Voranschlag 2022	Ergebnis 2021	BWST	S/D
		Ergebnisvoranschlag			Finanzierungsvoranschlag				
SA 0 / SA 1	**(0) Nettoergebnis (21 - 22) / Saldo (1) Geldfluss aus der operativen Gebarung (31 - 32)**	**-5 000**	**-55 700**	**-8 685,00**	**-5 000**	**-5 000**	**-60 485,00**		
SA 00	**Nettoergebnis nach Zuweisung und Entnahmen von Haushaltsrücklagen (SA 0 +/- SU 23)**	**-5 000**	**-55 700**	**-8 685,00**					
SA 2	**Saldo (2) Geldfluss aus der investiven Gebarung (33 - 34)**				**0**	**-50 700**	**0,00**		
SA 3	**Saldo (3) Nettofinanzierungssaldo (SA 1 + SA 2)**				**-5 000**	**-55 700**	**-60 485,00**		
SA 4	**Saldo (4) Geldfluss aus der Finanzierungstätigkeit (35 - 36)**				**0**	**0**	**0,00**		
SA 5	**Saldo (5) Geldfluss aus der voranschlagswirksamen Gebarung (SA 3 + SA 4)**				**-5 000**	**-55 700**	**-60 485,00**		

Ansatz 6330 Konto	Wildbachverbauung	Voranschlag 2023	Voranschlag 2022	Ergebnis 2021	Voranschlag 2023	Voranschlag 2022	Ergebnis 2021	BWST	S/D
		Ergebnisvoranschlag			Finanzierungsvoranschlag				
Operative Gebarung									
SU 21 / SU 31	**Summe Erträge / Einzahlungen operative Gebarung**	**0**	**0**	**0,00**	**0**	**0**	**0,00**		
6330 750001	Transfers an Bund, Bundesfonds u. -kammern	5 000	5 000	8 685,00	5 000	5 000	60 485,00	2T	
6330 772001	Kap.Transfers an Gemeinden, Gemeindeverbände u. -fonds	0	50 700	0,00				2T	
SU 22 / SU 32	**Summe Aufwendungen / Auszahlungen operative Gebarung**	**5 000**	**55 700**	**8 685,00**	**5 000**	**5 000**	**60 485,00**		
SA 0 / SA 1	**(0) Nettoergebnis (21 - 22) / Saldo (1) Geldfluss aus der operativen Gebarung (31 - 32)**	**-5 000**	**-55 700**	**-8 685,00**	**-5 000**	**-5 000**	**-60 485,00**		
SU 23	**Summe Haushaltsrücklagen**	**0**	**0**	**0,00**					
SA 00	**Nettoergebnis nach Zuweisung und Entnahmen von Haushaltsrücklagen (SA 0 +/- SU 23)**	**-5 000**	**-55 700**	**-8 685,00**					
Investive Gebarung									
SU 33	**Summe Einzahlungen investive Gebarung**				**0**	**0**	**0,00**		
6330 772001	Kap.Transfers an Gemeinden, Gemeindeverbände u. -fonds				0	50 700	0,00	2T	
SU 34	**Summe Auszahlungen investive Gebarung**				**0**	**50 700**	**0,00**		
SA 2	**Saldo (2) Geldfluss aus der investiven Gebarung (33 - 34)**				**0**	**-50 700**	**0,00**		
SA 3	**Saldo (3) Nettofinanzierungssaldo (SA 1 + SA 2)**				**-5 000**	**-55 700**	**-60 485,00**		
Finanzierungstätigkeit									
SU 35	**Summe Einzahlungen aus der Finanzierungstätigkeit**				**0**	**0**	**0,00**		
SU 36	**Summe Auszahlungen aus der Finanzierungstätigkeit**				**0**	**0**	**0,00**		
SA 4	**Saldo (4) Geldfluss aus der Finanzierungstätigkeit (35 - 36)**				**0**	**0**	**0,00**		
SA 5	**Saldo (5) Geldfluss aus der voranschlagswirksamen Gebarung (SA 3 + SA 4)**				**-5 000**	**-55 700**	**-60 485,00**		

UA 639	Sonstige Einrichtungen und Maßnahmen	Voranschlag 2023	Voranschlag 2022	Ergebnis 2021	Voranschlag 2023	Voranschlag 2022	Ergebnis 2021	BWST	S/D
		Ergebnisvoranschlag			Finanzierungsvoranschlag				
SA 0 / SA 1	(0) Nettoergebnis (21 - 22) / Saldo (1) Geldfluss aus der operativen Gebarung (31 - 32)	26 400	-281 100	-17 584,29	176 400	-156 100	-12 024,28		
SA 00	Nettoergebnis nach Zuweisung und Entnahmen von Haushaltsrücklagen (SA 0 +/- SU 23)	26 400	-281 100	-17 584,29					
SA 2	Saldo (2) Geldfluss aus der investiven Gebarung (33 - 34)				-150 000	-125 000	0,00		
SA 3	Saldo (3) Nettofinanzierungssaldo (SA 1 + SA 2)				26 400	-281 100	-12 024,28		
SA 4	Saldo (4) Geldfluss aus der Finanzierungstätigkeit (35 - 36)				150 000	125 000	0,00		
SA 5	Saldo (5) Geldfluss aus der voranschlagswirksamen Gebarung (SA 3 + SA 4)				176 400	-156 100	-12 024,28		

Ansatz 6390 / Konto	Sonstige Einrichtungen und Maßnahmen	Voranschlag 2023	Voranschlag 2022	Ergebnis 2021	Voranschlag 2023	Voranschlag 2022	Ergebnis 2021	BWST	S/D
		Ergebnisvoranschlag			Finanzierungsvoranschlag				
Operative Gebarung									
6390 816300	Kostenbeiträge (-Ersätze) für sonstige Leistungen - Hochwasserschutz *[1]*	200 000	0	0,00	200 000	0	0,00	2T	
SU 21 / SU 31	**Summe Erträge / Einzahlungen operative Gebarung**	**200 000**	**0**	**0,00**	**200 000**	**0**	**0,00**		
6390 612000	Instandhaltung von Wasser- und Abwasserbauten und -anlagen	2 500	2 500	0,00	2 500	2 500	0,00	2T	
6390 710000	Öffentliche Abgaben, ohne Gebühren gem. FAG	100	100	52,40	100	100	52,40	2T	
6390 728000	Entgelte für sonstige Leistungen *[2]*	5 000	50 000	7 937,50	5 000	50 000	2 377,49	2T	
6390 728009	Entgelte für sonstige Leistungen - intern - Wirtschaftshof	5 000	5 000	3 048,60	5 000	5 000	3 048,60	2T	
6390 751001	Transfers an Länder, Landesfonds u. -kammern *[3]*	11 000	98 500	6 545,79	11 000	98 500	6 545,79	2T	
6390 771301	Kapitaltransfers an Land - Hochwasserschutz	150 000	125 000	0,00				2T	
SU 22 / SU 32	**Summe Aufwendungen / Auszahlungen operative Gebarung**	**173 600**	**281 100**	**17 584,29**	**23 600**	**156 100**	**12 024,28**		
SA 0 / SA 1	**(0) Nettoergebnis (21 - 22) / Saldo (1) Geldfluss aus der operativen Gebarung (31 - 32)**	**26 400**	**-281 100**	**-17 584,29**	**176 400**	**-156 100**	**-12 024,28**		
SU 23	**Summe Haushaltsrücklagen**	**0**	**0**	**0,00**					
SA 00	**Nettoergebnis nach Zuweisung und Entnahmen von Haushaltsrücklagen (SA 0 +/- SU 23)**	**26 400**	**-281 100**	**-17 584,29**					
Investive Gebarung									
SU 33	**Summe Einzahlungen investive Gebarung**				**0**	**0**	**0,00**		
6390 771301	Kapitaltransfers an Land - Hochwasserschutz				150 000	125 000	0,00	2T	
SU 34	**Summe Auszahlungen investive Gebarung**				**150 000**	**125 000**	**0,00**		
SA 2	**Saldo (2) Geldfluss aus der investiven Gebarung (33 - 34)**				**-150 000**	**-125 000**	**0,00**		
SA 3	**Saldo (3) Nettofinanzierungssaldo (SA 1 + SA 2)**				**26 400**	**-281 100**	**-12 024,28**		
Finanzierungstätigkeit									
6390 346100	Investitionsdarlehen von Finanzunternehmen				150 000	125 000	0,00	GG3D	
SU 35	**Summe Einzahlungen aus der Finanzierungstätigkeit**				**150 000**	**125 000**	**0,00**		
SU 36	**Summe Auszahlungen aus der Finanzierungstätigkeit**				**0**	**0**	**0,00**		
SA 4	**Saldo (4) Geldfluss aus der Finanzierungstätigkeit (35 - 36)**				**150 000**	**125 000**	**0,00**		
SA 5	**Saldo (5) Geldfluss aus der voranschlagswirksamen Gebarung (SA 3 + SA 4)**				**176 400**	**-156 100**	**-12 024,28**		

Erläuterungen:

6390 816300	[1]	HWS Warmer Bach - Interessentenbeitrag Warmbader Betriebe
6390 728000	[2]	Hochwasserschutz Warmer Bach, Türkeibach, Union Quellbach
6390 751001	[3]	Interessentenbeitrag für Fluss- und Bachregulierungen

A 64	Straßenverkehr	Voranschlag 2023	Voranschlag 2022	Ergebnis 2021	Voranschlag 2023	Voranschlag 2022	Ergebnis 2021	BWST	S/D
		Ergebnisvoranschlag			Finanzierungsvoranschlag				
SA 0 / SA 1	**(0) Nettoergebnis (21 - 22) / Saldo (1) Geldfluss aus der operativen Gebarung (31 - 32)**	**-1 171 100**	**-962 000**	**-909 909,50**	**-1 123 400**	**-928 200**	**-888 837,87**		
SA 00	**Nettoergebnis nach Zuweisung und Entnahmen von Haushaltsrücklagen (SA 0 +/- SU 23)**	**-1 171 100**	**-962 000**	**-909 909,50**					
SA 2	**Saldo (2) Geldfluss aus der investiven Gebarung (33 - 34)**				**-186 600**	**-145 500**	**-178 421,68**		
SA 3	**Saldo (3) Nettofinanzierungssaldo (SA 1 + SA 2)**				**-1 310 000**	**-1 073 700**	**-1 067 259,55**		
SA 4	**Saldo (4) Geldfluss aus der Finanzierungstätigkeit (35 - 36)**				**140 600**	**105 800**	**134 398,61**		
SA 5	**Saldo (5) Geldfluss aus der voranschlagswirksamen Gebarung (SA 3 + SA 4)**				**-1 169 400**	**-967 900**	**-932 860,94**		

UA 640	Einrichtungen und Maßnahmen nach der Straßenverkehrsordnung	Voranschlag 2023	Voranschlag 2022	Ergebnis 2021	Voranschlag 2023	Voranschlag 2022	Ergebnis 2021	BWST	S/D
		Ergebnisvoranschlag			Finanzierungsvoranschlag				
SA 0 / SA 1	**(0) Nettoergebnis (21 - 22) / Saldo (1) Geldfluss aus der operativen Gebarung (31 - 32)**	**-942 900**	**-810 100**	**-793 326,73**	**-904 100**	**-785 200**	**-781 477,53**		
SA 00	**Nettoergebnis nach Zuweisung und Entnahmen von Haushaltsrücklagen (SA 0 +/- SU 23)**	**-942 900**	**-810 100**	**-793 326,73**					
SA 2	**Saldo (2) Geldfluss aus der investiven Gebarung (33 - 34)**				**-186 600**	**-145 500**	**-178 421,68**		
SA 3	**Saldo (3) Nettofinanzierungssaldo (SA 1 + SA 2)**				**-1 090 700**	**-930 700**	**-959 899,21**		
SA 4	**Saldo (4) Geldfluss aus der Finanzierungstätigkeit (35 - 36)**				**166 900**	**132 700**	**160 854,97**		
SA 5	**Saldo (5) Geldfluss aus der voranschlagswirksamen Gebarung (SA 3 + SA 4)**				**-923 800**	**-798 000**	**-799 044,24**		

Ansatz 6400 Konto		Einrichtungen und Maßnahmen nach der Straßenverkehrsordnung	Voranschlag 2023	Voranschlag 2022	Ergebnis 2021	Voranschlag 2023	Voranschlag 2022	Ergebnis 2021	BWST	S/D
			Ergebnisvoranschlag			Finanzierungsvoranschlag				
Operative Gebarung										
6400	808000	Veräußerungen von Waren	0	0	191,00	0	0	191,00	5W	
6400	810000	Erträge aus Leistungen	0	0	0,00	0	0	20,14	5W	
6400	810100	Erträge aus Leistungen	0	0	0,00	0	0	400,00	GG1S	
6400	816000	Kostenbeiträge (-Ersätze) für sonstige Leistungen *[1]*	9 000	10 000	5 915,00	9 000	10 000	1 892,42	5W	
6400	816009	Kostenbeiträge (-Ersätze) für für sonstige Leistungen - intern	2 100	2 100	367,00	2 100	2 100	154,60	5W	
6400	816010	Kostenbeiträge (-Ersätze) für sonstige Leistungen *[2]*	110 000	115 000	108 856,35	110 000	115 000	108 856,35	5W	
6400	819000	Übrige nicht finanzierungswirksame Erträge	0	0	3 574,96				3BE	
6400	829380	Sonstige Erträge - Schadensfall - 6400.61x380 *[3]*	8 000	8 000	5 713,58	8 000	8 000	1 703,82	5W	
SU 21 / SU 31		**Summe Erträge / Einzahlungen operative Gebarung**	**129 100**	**135 100**	**124 617,89**	**129 100**	**135 100**	**113 218,33**		
6400	400000	Geringwertige Wirtschaftsgüter (GWG)	5 600	3 400	4 309,55	5 600	3 400	4 325,07	5W	163
6400	452000	Treibstoffe	700	300	603,29	700	300	603,29	5W	
6400	453000	Schmier- und Schleifmittel	200	200	0,00	200	200	0,00	5W	163
6400	454000	Reinigungsmittel	2 000	1 000	2 133,53	2 000	1 000	2 133,53	5W	163

Ansatz 6400	Konto	Einrichtungen und Maßnahmen nach der Straßenverkehrsordnung	Voranschlag 2023	Voranschlag 2022	Ergebnis 2021	Voranschlag 2023	Voranschlag 2022	Ergebnis 2021	BWST	S/D
			Ergebnisvoranschlag			Finanzierungsvoranschlag				
6400	455000	Chemische und sonstige artverwandte Mittel *[4]*	45 500	45 500	22 784,45	45 500	45 500	22 784,45	5W	163
6400	459000	Sonstige Verbrauchsgüter	8 000	6 500	7 676,31	8 000	6 500	8 409,66	5W	163
6400	600100	Energiebezüge - Strom *[5]*	120 000	81 600	51 320,11	120 000	81 600	51 320,11	3BE	9965
6400	611000	Instandhaltung von Straßenbauten *[6]*	221 000	200 000	195 620,00	221 000	200 000	201 350,25	5W	163
6400	611380	Instandhaltung von Straßenbauten - Schadensfall - 6400.829380	8 000	8 000	4 404,59	8 000	8 000	4 404,59	5W	
6400	616000	Instandh.von Maschinen u.masch.Anlagen	5 000	5 000	2 361,71	5 000	5 000	2 361,71	5W	163
6400	618000	Instandhaltung von sonstigen Anlagen	500	300	1 851,08	500	300	1 851,08	5W	163
6400	650000	Zinsen für Finanzschulden - in Euro	8 700	600	654,59	8 700	600	654,59	GG3D	9943
6400	670000	Versicherungen	700	400	233,36	700	400	233,36	GG3V	9950
6400	680200	Planmäßige Abschreibung - Grundstückseinrichtungen u. Infrastruktur	18 000	9 700	13 488,90				3BE	9969
6400	680500	Planmäßige Abschreibung - Sonderanlagen	7 400	7 800	9 452,54				3BE	9969
6400	680600	Planmäßige Abschreibung - Technische Anlagen, Fahrzeuge und Maschinen	0	0	548,35				3BE	9969
6400	680700	Planmäßige Abschreibung - Amts-, Betriebs- und Geschäftsausstattung	1 100	1 400	1 879,23				3BE	9969
6400	690800	Abschreibung von Forderungen (Schadensfälle)	6 000	6 000	4 676,46				3BE	9951
6400	695000	Wertberichtigungen zu kurzfristigen Forderungen (LuL)	6 300	0	0,00				3BE	
6400	700000	Miet- und Pachtaufwand	2 500	2 500	0,00	2 500	2 500	0,00	5W	163
6400	728000	Entgelte für sonstige Leistungen *[7]*	15 000	15 000	15 705,17	15 000	15 000	16 022,77	5W	163
6400	728609	Entgelte für sonstige Leistungen - intern - Wirtschaftshof	589 800	550 000	578 241,40	589 800	550 000	578 241,40	5W	9956
SU 22 / SU 32		**Summe Aufwendungen / Auszahlungen operative Gebarung**	**1 072 000**	**945 200**	**917 944,62**	**1 033 200**	**920 300**	**894 695,86**		
SA 0 / SA 1		**(0) Nettoergebnis (21 - 22) / Saldo (1) Geldfluss aus der operativen Gebarung (31 - 32)**	**-942 900**	**-810 100**	**-793 326,73**	**-904 100**	**-785 200**	**-781 477,53**		
SU 23		**Summe Haushaltsrücklagen**	**0**	**0**	**0,00**					
SA 00		**Nettoergebnis nach Zuweisung und Entnahmen von Haushaltsrücklagen (SA 0 +/- SU 23)**	**-942 900**	**-810 100**	**-793 326,73**					
Investive Gebarung										
SU 33		**Summe Einzahlungen investive Gebarung**				**0**	**0**	**0,00**		
6400	005000	Anlagen zu Straßenbauten *[8]*				18 800	3 700	3 289,65	5W	
6400	005200	Anlagen zu Straßenbauten *[9]*				164 800	138 800	174 688,47	2T	
6400	020000	Maschinen und maschinelle Anlagen *[10]*				700	700	0,00	5W	
6400	030000	Werkzeuge und sonstige Erzeugungsmittel *[11]*				1 300	1 300	0,00	5W	
6400	042000	Amts-, Betriebs- und Geschäftsausstattung *[12]*				1 000	1 000	443,56	5W	
SU 34		**Summe Auszahlungen investive Gebarung**				**186 600**	**145 500**	**178 421,68**		
SA 2		**Saldo (2) Geldfluss aus der investiven Gebarung (33 - 34)**				**-186 600**	**-145 500**	**-178 421,68**		
SA 3		**Saldo (3) Nettofinanzierungssaldo (SA 1 + SA 2)**				**-1 090 700**	**-930 700**	**-959 899,21**		
Finanzierungstätigkeit										
6400	346100	Investitionsdarlehen von Finanzunternehmen				186 600	145 500	174 688,47	GG3D	
SU 35		**Summe Einzahlungen aus der Finanzierungstätigkeit**				**186 600**	**145 500**	**174 688,47**		

Ansatz 6400	Konto	Einrichtungen und Maßnahmen nach der Straßenverkehrsordnung	Voranschlag 2023	Voranschlag 2022	Ergebnis 2021	Voranschlag 2023	Voranschlag 2022	Ergebnis 2021	BWST	S/D
			Ergebnisvoranschlag			Finanzierungsvoranschlag				
6400	346100	Investitionsdarlehen (Tilgung) - Finanzunternehmen				19 700	12 800	13 833,50	GG3D	9943
SU 36		**Summe Auszahlungen aus der Finanzierungstätigkeit**				**19 700**	**12 800**	**13 833,50**		
SA 4		**Saldo (4) Geldfluss aus der Finanzierungstätigkeit (35 - 36)**				**166 900**	**132 700**	**160 854,97**		
SA 5		**Saldo (5) Geldfluss aus der voranschlagswirksamen Gebarung (SA 3 + SA 4)**				**-923 800**	**-798 000**	**-799 044,24**		

Erläuterungen:

6400	816000	[1]	Verkehrszeichen - Ersätze für Verleihung, Abschleppkosten - Ersatz durch Dritte
6400	816010	[2]	Land Kärnten - Refundierung Wartung und Instandhaltung Ampeln
6400	829380	[3]	Schadensfälle - Ersatzleistungen von Dritten (z.B. Verkehrszeichen, VLSA)
6400	455000	[4]	Straßenmarkierungen, Verkehrszeichen - Farbe
6400	600100	[5]	Strom für Verkehrs- und Blinkampeln, Radar
6400	611000	[6]	Ampelanlagen, Verkehrszeichen, Zebrastreifen
6400	728000	[7]	Abschleppen Autowracks und Sondermüll, Verursacher nicht auffindbar
6400	005000	[8]	Infrastruktur öffentliches Gut - Ersatz Anlagent.
6400	005200	[9]	VLSA - Pflichtmaßnahmen VLSA - Leuchtmitteltausch auf LED - L49 VLSA - Modernisierung L49 Max-Lauritsch-Str. VLSA - Modernisierung B94 VLSA - Anbindung an VRK L49 VLSA - Anbindung an VRK B94 VLSA - Anbindung an VRK Heidenfeldstraße - Burgendlandstraße VLSA - Modernisierung Heidenfeldstraße - Burgenlandstraße VLSA - Leuchtmitteltausch auf LED - Heidenfeldstraße - Burgendlandstraße VLSA - Leuchtmitteltausch auf LED - B94
6400	020000	[10]	Ersatz Arbeitsgeräte
6400	030000	[11]	Ersatz Arbeitsgeräte Bohrmaschine
6400	042000	[12]	Ersatz Arbeitsgeräte

UA 649	Sonstige Einrichtungen und Maßnahmen	Voranschlag 2023	Voranschlag 2022	Ergebnis 2021	Voranschlag 2023	Voranschlag 2022	Ergebnis 2021	BWST	S/D
		Ergebnisvoranschlag			Finanzierungsvoranschlag				
SA 0 / SA 1	**(0) Nettoergebnis (21 - 22) / Saldo (1) Geldfluss aus der operativen Gebarung (31 - 32)**	**-228 200**	**-151 900**	**-116 582,77**	**-219 300**	**-143 000**	**-107 360,34**		
SA 00	**Nettoergebnis nach Zuweisung und Entnahmen von Haushaltsrücklagen (SA 0 +/- SU 23)**	**-228 200**	**-151 900**	**-116 582,77**					
SA 2	**Saldo (2) Geldfluss aus der investiven Gebarung (33 - 34)**				**0**	**0**	**0,00**		
SA 3	**Saldo (3) Nettofinanzierungssaldo (SA 1 + SA 2)**				**-219 300**	**-143 000**	**-107 360,34**		
SA 4	**Saldo (4) Geldfluss aus der Finanzierungstätigkeit (35 - 36)**				**-26 300**	**-26 900**	**-26 456,36**		
SA 5	**Saldo (5) Geldfluss aus der voranschlagswirksamen Gebarung (SA 3 + SA 4)**				**-245 600**	**-169 900**	**-133 816,70**		

Ansatz 6490 Konto	Sonstige Einrichtungen und Maßnahmen	Voranschlag 2023	Voranschlag 2022	Ergebnis 2021	Voranschlag 2023	Voranschlag 2022	Ergebnis 2021	BWST	S/D
		Ergebnisvoranschlag			Finanzierungsvoranschlag				
Operative Gebarung									
SU 21 / SU 31	**Summe Erträge / Einzahlungen operative Gebarung**	**0**	**0**	**0,00**	**0**	**0**	**0,00**		
6490 400000	Geringwertige Wirtschaftsgüter (GWG)	200	200	0,00	200	200	0,00	2HL	
6490 400300	Geringwertige Wirtschaftsgüter (GWG)	100	100	0,00	100	100	0,00	GG2M	201
6490 413430	Handelswaren zur unentgeltlichen Weitergabe	100	100	0,00	100	100	0,00	GG2M	201
6490 454000	Reinigungsmittel	2 600	2 300	2 069,33	2 600	2 300	2 069,33	2HL	347
6490 457000	Druckwerke	100	100	3 749,34	100	100	3 749,34	GG2M	201
6490 459000	Sonstige Verbrauchsgüter	200	200	76,20	200	200	76,20	2HL	347
6490 614000	Instandhaltung von Gebäuden und Bauten	4 900	3 100	1 959,67	4 900	3 100	1 927,27	2HL	
6490 618000	Instandhaltung von sonstigen Anlagen	600	500	162,72	600	500	162,72	2HL	
6490 619300	Instandhaltung von Sonderanlagen	1 300	1 300	0,00	1 300	1 300	0,00	GG2M	201
6490 621000	Sonstige Transporte *[1]*	1 200	1 200	990,00	1 200	1 200	770,00	GG2M	
6490 631300	Telekommunikationsdienste	800	800	424,10	800	800	424,10	GG2M	201
6490 650000	Zinsen für Finanzschulden - in Euro	6 200	4 700	5 069,15	6 200	4 700	5 069,15	GG3D	9943
6490 680300	Planmäßige Abschreibung - Gebäude und Bauten	7 700	7 700	7 717,70				3BE	9969
6490 680700	Planmäßige Abschreibung - Amts-, Betriebs- und Geschäftsausstattung	1 200	1 200	1 252,33				3BE	9969
6490 700000	Miet- und Pachtaufwand	0	2 800	2 813,33	0	2 800	2 813,33	2HL	
6490 722200	Rückersätze von Erträgen	100	100	0,00	100	100	0,00	3A	
6490 728009	Entgelte für sonstige Leistungen - intern - Wirtschaftshof	900	900	0,00	900	900	0,00	GG2M	
6490 728129	Entgelte für sonstige Leistungen - intern - Gebäudereinigung	13 500	12 800	0,00	13 500	12 800	0,00	2HLR	9961
6490 728220	Entgelte für sonstige Leistungen - Überprüfungen	400	800	240,00	400	800	240,00	2HL	9963
6490 728300	Entgelte für sonstige Leistungen *[2]*	56 000	56 000	56 167,20	56 000	56 000	56 167,20	GG2M	201
6490 728310	Entgelte für sonstige Leistungen	100	0	0,00	100	0	0,00	GG2M	
6490 755300	Transfers an Unternehmen (ohne Finanzunternehmen) und andere *[3]*	55 000	55 000	33 891,70	55 000	55 000	33 891,70	GG2M	201
6490 755310	Transfers an Unternehmen (ohne Finanzunternehmen) und andere	75 000	0	0,00	75 000	0	0,00	GG2M	

Ansatz 6490 / Konto	Sonstige Einrichtungen und Maßnahmen	Voranschlag 2023	Voranschlag 2022	Ergebnis 2021	Voranschlag 2023	Voranschlag 2022	Ergebnis 2021	BWST	S/D
		Ergebnisvoranschlag			Finanzierungsvoranschlag				
SU 22 / SU 32	**Summe Aufwendungen / Auszahlungen operative Gebarung**	**228 200**	**151 900**	**116 582,77**	**219 300**	**143 000**	**107 360,34**		
SA 0 / SA 1	**(0) Nettoergebnis (21 - 22) / Saldo (1) Geldfluss aus der operativen Gebarung (31 - 32)**	**-228 200**	**-151 900**	**-116 582,77**	**-219 300**	**-143 000**	**-107 360,34**		
SU 23	**Summe Haushaltsrücklagen**	**0**	**0**	**0,00**					
SA 00	**Nettoergebnis nach Zuweisung und Entnahmen von Haushaltsrücklagen (SA 0 +/- SU 23)**	**-228 200**	**-151 900**	**-116 582,77**					
Investive Gebarung									
SU 33	**Summe Einzahlungen investive Gebarung**				**0**	**0**	**0,00**		
SU 34	**Summe Auszahlungen investive Gebarung**				**0**	**0**	**0,00**		
SA 2	**Saldo (2) Geldfluss aus der investiven Gebarung (33 - 34)**				**0**	**0**	**0,00**		
SA 3	**Saldo (3) Nettofinanzierungssaldo (SA 1 + SA 2)**				**-219 300**	**-143 000**	**-107 360,34**		
Finanzierungstätigkeit									
SU 35	**Summe Einzahlungen aus der Finanzierungstätigkeit**				**0**	**0**	**0,00**		
6490 346100	Investitionsdarlehen (Tilgung) - Finanzunternehmen				26 300	26 900	26 456,36	GG3D	9943
SU 36	**Summe Auszahlungen aus der Finanzierungstätigkeit**				**26 300**	**26 900**	**26 456,36**		
SA 4	**Saldo (4) Geldfluss aus der Finanzierungstätigkeit (35 - 36)**				**-26 300**	**-26 900**	**-26 456,36**		
SA 5	**Saldo (5) Geldfluss aus der voranschlagswirksamen Gebarung (SA 3 + SA 4)**				**-245 600**	**-169 900**	**-133 816,70**		

Erläuterungen:

6490	621000	[1]	Kosten für Linienbusverkehr Schütt - Innenstadt
6490	728300	[2]	Aufwendungen für "Anruf Sammeltaxi" - Mobilitätszentrale
6490	755300	[3]	Subventionen für "Anruf Sammeltaxi VAXI"

A 65	Schienenverkehr	Voranschlag 2023	Voranschlag 2022	Ergebnis 2021	Voranschlag 2023	Voranschlag 2022	Ergebnis 2021	BWST	S/D
		Ergebnisvoranschlag			Finanzierungsvoranschlag				
SA 0 / SA 1	**(0) Nettoergebnis (21 - 22) / Saldo (1) Geldfluss aus der operativen Gebarung (31 - 32)**	**-5 000**	**-5 000**	**-5 000,00**	**-5 000**	**-5 000**	**-5 000,00**		
SA 00	**Nettoergebnis nach Zuweisung und Entnahmen von Haushaltsrücklagen (SA 0 +/- SU 23)**	**-5 000**	**-5 000**	**191 188,34**					
SA 2	**Saldo (2) Geldfluss aus der investiven Gebarung (33 - 34)**				**0**	**0**	**-196 188,34**		
SA 3	**Saldo (3) Nettofinanzierungssaldo (SA 1 + SA 2)**				**-5 000**	**-5 000**	**-201 188,34**		
SA 4	**Saldo (4) Geldfluss aus der Finanzierungstätigkeit (35 - 36)**				**0**	**0**	**0,00**		
SA 5	**Saldo (5) Geldfluss aus der voranschlagswirksamen Gebarung (SA 3 + SA 4)**				**-5 000**	**-5 000**	**-201 188,34**		

UA 659	Sonstige Einrichtungen und Maßnahmen	Voranschlag 2023	Voranschlag 2022	Ergebnis 2021	Voranschlag 2023	Voranschlag 2022	Ergebnis 2021	BWST	S/D
		Ergebnisvoranschlag			Finanzierungsvoranschlag				
SA 0 / SA 1	**(0) Nettoergebnis (21 - 22) / Saldo (1) Geldfluss aus der operativen Gebarung (31 - 32)**	**-5 000**	**-5 000**	**-5 000,00**	**-5 000**	**-5 000**	**-5 000,00**		
SA 00	**Nettoergebnis nach Zuweisung und Entnahmen von Haushaltsrücklagen (SA 0 +/- SU 23)**	**-5 000**	**-5 000**	**191 188,34**					
SA 2	**Saldo (2) Geldfluss aus der investiven Gebarung (33 - 34)**				**0**	**0**	**-196 188,34**		
SA 3	**Saldo (3) Nettofinanzierungssaldo (SA 1 + SA 2)**				**-5 000**	**-5 000**	**-201 188,34**		
SA 4	**Saldo (4) Geldfluss aus der Finanzierungstätigkeit (35 - 36)**				**0**	**0**	**0,00**		
SA 5	**Saldo (5) Geldfluss aus der voranschlagswirksamen Gebarung (SA 3 + SA 4)**				**-5 000**	**-5 000**	**-201 188,34**		

Ansatz 6590 Konto	Sonstige Einrichtungen und Maßnahmen	Voranschlag 2023	Voranschlag 2022	Ergebnis 2021	Voranschlag 2023	Voranschlag 2022	Ergebnis 2021	BWST	S/D
		Ergebnisvoranschlag			Finanzierungsvoranschlag				
Operative Gebarung									
SU 21 / SU 31	**Summe Erträge / Einzahlungen operative Gebarung**	**0**	**0**	**0,00**	**0**	**0**	**0,00**		
6590 728100	Entgelte für sonstige Leistungen *[1]*	5 000	5 000	5 000,00	5 000	5 000	5 000,00	5W	
SU 22 / SU 32	**Summe Aufwendungen / Auszahlungen operative Gebarung**	**5 000**	**5 000**	**5 000,00**	**5 000**	**5 000**	**5 000,00**		
SA 0 / SA 1	**(0) Nettoergebnis (21 - 22) / Saldo (1) Geldfluss aus der operativen Gebarung (31 - 32)**	**-5 000**	**-5 000**	**-5 000,00**	**-5 000**	**-5 000**	**-5 000,00**		
6590 895122	Rücklage (Kap.R.) - Kapitalrücklage Kelag	0	0	196 188,34				GG3K	
SU 23	**Summe Haushaltsrücklagen**	**0**	**0**	**196 188,34**					
SA 00	**Nettoergebnis nach Zuweisung und Entnahmen von Haushaltsrücklagen (SA 0 +/- SU 23)**	**-5 000**	**-5 000**	**191 188,34**					
Investive Gebarung									
SU 33	**Summe Einzahlungen investive Gebarung**				**0**	**0**	**0,00**		
6590 775000	Kapitaltransfers an Unternehmen (ohne Finanzunternehmen) und andere				0	0	196 188,34	2T	
SU 34	**Summe Auszahlungen investive Gebarung**				**0**	**0**	**196 188,34**		
SA 2	**Saldo (2) Geldfluss aus der investiven Gebarung (33 - 34)**				**0**	**0**	**-196 188,34**		
SA 3	**Saldo (3) Nettofinanzierungssaldo (SA 1 + SA 2)**				**-5 000**	**-5 000**	**-201 188,34**		
Finanzierungstätigkeit									
SU 35	**Summe Einzahlungen aus der Finanzierungstätigkeit**				**0**	**0**	**0,00**		
SU 36	**Summe Auszahlungen aus der Finanzierungstätigkeit**				**0**	**0**	**0,00**		
SA 4	**Saldo (4) Geldfluss aus der Finanzierungstätigkeit (35 - 36)**				**0**	**0**	**0,00**		
SA 5	**Saldo (5) Geldfluss aus der voranschlagswirksamen Gebarung (SA 3 + SA 4)**				**-5 000**	**-5 000**	**-201 188,34**		

Erläuterungen:

6590 728100 [1] ÖBB Regionalhaltestelle Landskron

A 69	Verkehr, Sonstiges	Voranschlag 2023	Voranschlag 2022	Ergebnis 2021	Voranschlag 2023	Voranschlag 2022	Ergebnis 2021	BWST	S/D
		Ergebnisvoranschlag			Finanzierungsvoranschlag				
SA 0 / SA 1	(0) Nettoergebnis (21 - 22) / Saldo (1) Geldfluss aus der operativen Gebarung (31 - 32)	-3 172 800	-1 694 900	-1 909 190,15	-3 172 800	-1 694 900	-1 914 286,01		
SA 00	Nettoergebnis nach Zuweisung und Entnahmen von Haushaltsrücklagen (SA 0 +/- SU 23)	-3 172 800	-1 694 900	-1 991 565,01					
SA 2	Saldo (2) Geldfluss aus der investiven Gebarung (33 - 34)				0	0	0,00		
SA 3	Saldo (3) Nettofinanzierungssaldo (SA 1 + SA 2)				-3 172 800	-1 694 900	-1 914 286,01		
SA 4	Saldo (4) Geldfluss aus der Finanzierungstätigkeit (35 - 36)				-200	-200	-107,40		
SA 5	Saldo (5) Geldfluss aus der voranschlagswirksamen Gebarung (SA 3 + SA 4)				-3 173 000	-1 695 100	-1 914 393,41		

UA 690	Verkehr, Sonstiges	Voranschlag 2023	Voranschlag 2022	Ergebnis 2021	Voranschlag 2023	Voranschlag 2022	Ergebnis 2021	BWST	S/D
		Ergebnisvoranschlag			Finanzierungsvoranschlag				
SA 0 / SA 1	(0) Nettoergebnis (21 - 22) / Saldo (1) Geldfluss aus der operativen Gebarung (31 - 32)	-962 700	-964 200	-1 991 559,24	-962 700	-964 200	-1 996 655,10		
SA 00	Nettoergebnis nach Zuweisung und Entnahmen von Haushaltsrücklagen (SA 0 +/- SU 23)	-962 700	-964 200	-1 991 559,24					
SA 2	Saldo (2) Geldfluss aus der investiven Gebarung (33 - 34)				0	0	0,00		
SA 3	Saldo (3) Nettofinanzierungssaldo (SA 1 + SA 2)				-962 700	-964 200	-1 996 655,10		
SA 4	Saldo (4) Geldfluss aus der Finanzierungstätigkeit (35 - 36)				0	0	0,00		
SA 5	Saldo (5) Geldfluss aus der voranschlagswirksamen Gebarung (SA 3 + SA 4)				-962 700	-964 200	-1 996 655,10		

Ansatz 6900 Konto	Verkehr, Sonstiges	Voranschlag 2023	Voranschlag 2022	Ergebnis 2021	Voranschlag 2023	Voranschlag 2022	Ergebnis 2021	BWST	S/D
		Ergebnisvoranschlag			Finanzierungsvoranschlag				
Operative Gebarung									
6900 861011	Transfers von Ländern, Landesfonds u. -kammern	0	456 000	0,00	0	456 000	0,00	GG2M	
SU 21 / SU 31	**Summe Erträge / Einzahlungen operative Gebarung**	**0**	**456 000**	**0,00**	**0**	**456 000**	**0,00**		
6900 413400	Handelswaren zur unentgeltlichen Weitergabe	100	0	0,00	100	0	0,00	GG2M	
6900 700000	Miet- und Pachtaufwand	0	0	3 150,00	0	0	3 150,00	GG2M	
6900 728000	Entgelte für sonstige Leistungen *[1]*	5 000	240 000	0,00	5 000	240 000	0,00	GG2M	
6900 755000	Transfers an Unternehmen (ohne Finanzunternehmen) und andere *[2]*	934 600	1 157 200	1 974 401,32	934 600	1 157 200	1 979 497,18	GG2M	
6900 768000	Sonstige lfd.Transfers an private Haushalte *[3]*	23 000	23 000	14 007,92	23 000	23 000	14 007,92	GG2M	
SU 22 / SU 32	**Summe Aufwendungen / Auszahlungen operative Gebarung**	**962 700**	**1 420 200**	**1 991 559,24**	**962 700**	**1 420 200**	**1 996 655,10**		
SA 0 / SA 1	**(0) Nettoergebnis (21 - 22) / Saldo (1) Geldfluss aus der operativen Gebarung (31 - 32)**	**-962 700**	**-964 200**	**-1 991 559,24**	**-962 700**	**-964 200**	**-1 996 655,10**		
SU 23	**Summe Haushaltsrücklagen**	**0**	**0**	**0,00**					
SA 00	**Nettoergebnis nach Zuweisung und Entnahmen von Haushaltsrücklagen (SA 0 +/- SU 23)**	**-962 700**	**-964 200**	**-1 991 559,24**					
Investive Gebarung									
SU 33	**Summe Einzahlungen investive Gebarung**				**0**	**0**	**0,00**		
SU 34	**Summe Auszahlungen investive Gebarung**				**0**	**0**	**0,00**		
SA 2	**Saldo (2) Geldfluss aus der investiven Gebarung (33 - 34)**				**0**	**0**	**0,00**		
SA 3	**Saldo (3) Nettofinanzierungssaldo (SA 1 + SA 2)**				**-962 700**	**-964 200**	**-1 996 655,10**		
Finanzierungstätigkeit									
SU 35	**Summe Einzahlungen aus der Finanzierungstätigkeit**				**0**	**0**	**0,00**		
SU 36	**Summe Auszahlungen aus der Finanzierungstätigkeit**				**0**	**0**	**0,00**		
SA 4	**Saldo (4) Geldfluss aus der Finanzierungstätigkeit (35 - 36)**				**0**	**0**	**0,00**		
SA 5	**Saldo (5) Geldfluss aus der voranschlagswirksamen Gebarung (SA 3 + SA 4)**				**-962 700**	**-964 200**	**-1 996 655,10**		

Erläuterungen:		
6900 728000	[1]	Verkehrsleistung
6900 755000	[2]	Stadtbus neu, Gesetzlicher Verkehrsverbundanteil, Vororteverkehr - B5 Wernberg
6900 768000	[3]	Subventionierung von Monats- und Jahreskarten zur Feinstaubverbesserung

UA 699	Sonstige Einrichtungen und Maßnahmen	Voranschlag 2023	Voranschlag 2022	Ergebnis 2021	Voranschlag 2023	Voranschlag 2022	Ergebnis 2021	BWST	S/D
		Ergebnisvoranschlag			Finanzierungsvoranschlag				
SA 0 / SA 1	**(0) Nettoergebnis (21 - 22) / Saldo (1) Geldfluss aus der operativen Gebarung (31 - 32)**	**-2 210 100**	**-730 700**	**82 369,09**	**-2 210 100**	**-730 700**	**82 369,09**		
SA 00	**Nettoergebnis nach Zuweisung und Entnahmen von Haushaltsrücklagen (SA 0 +/- SU 23)**	**-2 210 100**	**-730 700**	**-5,77**					
SA 2	**Saldo (2) Geldfluss aus der investiven Gebarung (33 - 34)**				**0**	**0**	**0,00**		
SA 3	**Saldo (3) Nettofinanzierungssaldo (SA 1 + SA 2)**				**-2 210 100**	**-730 700**	**82 369,09**		
SA 4	**Saldo (4) Geldfluss aus der Finanzierungstätigkeit (35 - 36)**				**-200**	**-200**	**-107,40**		
SA 5	**Saldo (5) Geldfluss aus der voranschlagswirksamen Gebarung (SA 3 + SA 4)**				**-2 210 300**	**-730 900**	**82 261,69**		

Ansatz 6991 Konto	HORIZON 2020	Voranschlag 2023	Voranschlag 2022	Ergebnis 2021	Voranschlag 2023	Voranschlag 2022	Ergebnis 2021	BWST	S/D
		Ergebnisvoranschlag			Finanzierungsvoranschlag				
Operative Gebarung									
SU 21 / SU 31	**Summe Erträge / Einzahlungen operative Gebarung**	**0**	**0**	**82 374,86**	**0**	**0**	**82 374,86**		
6991 650000	Zinsen für Finanzschulden - in Euro	100	100	5,77	100	100	5,77	GG3D	9943
SU 22 / SU 32	**Summe Aufwendungen / Auszahlungen operative Gebarung**	**100**	**100**	**5,77**	**100**	**100**	**5,77**		
SA 0 / SA 1	**(0) Nettoergebnis (21 - 22) / Saldo (1) Geldfluss aus der operativen Gebarung (31 - 32)**	**-100**	**-100**	**82 369,09**	**-100**	**-100**	**82 369,09**		
6991 794572	Rücklage (Geb.R.) - Horizon 2020	0	0	82 374,86				GG3K	
SU 23	**Summe Haushaltsrücklagen**	**0**	**0**	**-82 374,86**					
SA 00	**Nettoergebnis nach Zuweisung und Entnahmen von Haushaltsrücklagen (SA 0 +/- SU 23)**	**-100**	**-100**	**-5,77**					
Investive Gebarung									
SU 33	**Summe Einzahlungen investive Gebarung**				**0**	**0**	**0,00**		
SU 34	**Summe Auszahlungen investive Gebarung**				**0**	**0**	**0,00**		
SA 2	**Saldo (2) Geldfluss aus der investiven Gebarung (33 - 34)**				**0**	**0**	**0,00**		
SA 3	**Saldo (3) Nettofinanzierungssaldo (SA 1 + SA 2)**				**-100**	**-100**	**82 369,09**		
Finanzierungstätigkeit									
SU 35	**Summe Einzahlungen aus der Finanzierungstätigkeit**				**0**	**0**	**0,00**		
6991 346100	Investitionsdarlehen (Tilgung) - Finanzunternehmen				200	200	107,40	GG3D	9943
SU 36	**Summe Auszahlungen aus der Finanzierungstätigkeit**				**200**	**200**	**107,40**		
SA 4	**Saldo (4) Geldfluss aus der Finanzierungstätigkeit (35 - 36)**				**-200**	**-200**	**-107,40**		
SA 5	**Saldo (5) Geldfluss aus der voranschlagswirksamen Gebarung (SA 3 + SA 4)**				**-300**	**-300**	**82 261,69**		

Ansatz 6992 / Konto	STADTBUS	Voranschlag 2023	Voranschlag 2022	Ergebnis 2021	Voranschlag 2023	Voranschlag 2022	Ergebnis 2021	BWST	S/D
		Ergebnisvoranschlag			Finanzierungsvoranschlag				
Operative Gebarung									
6992 810000	Erträge aus Leistungen *[1]*	561 900	231 200	0,00	561 900	231 200	0,00	GG2M	
6992 810010	Erträge aus Leistungen *[2]*	73 500	49 900	0,00	73 500	49 900	0,00	GG2M	
6992 861001	Transfers von Ländern, Landesfonds u. -kammern *[3]*	1 102 800	0	0,00	1 102 800	0	0,00	GG2M	
6992 861031	Transfers von Ländern, Landesfonds und Landeskammern - Mikro-ÖV *[4]*	327 600	0	0,00	327 600	0	0,00	GG2M	
SU 21 / SU 31	**Summe Erträge / Einzahlungen operative Gebarung**	**2 065 800**	**281 100**	**0,00**	**2 065 800**	**281 100**	**0,00**		
6992 400030	Geringwertige Wirtschaftsgüter (GWG) - Mikro-ÖV	100	0	0,00	100	0	0,00	GG2M	381
6992 457000	Druckwerke *[5]*	15 500	5 500	0,00	15 500	5 500	0,00	GG2M	
6992 457010	Druckwerke	3 500	3 500	0,00	3 500	3 500	0,00	GG2M	
6992 457030	Druckwerke - Mikro-ÖV	100	0	0,00	100	0	0,00	GG2M	381
6992 631030	Telekommunikationsdienste - Mikro-ÖV	100	0	0,00	100	0	0,00	GG2M	381
6992 640000	Rechts- und Beratungsaufwand	1 000	50 000	0,00	1 000	50 000	0,00	GG2M	
6992 640010	Rechts- und Beratungsaufwand	100	100	0,00	100	100	0,00	GG2M	
6992 670000	Versicherungen	0	100	0,00	0	100	0,00	GG3V	9950
6992 670010	Versicherungen	0	100	0,00	0	100	0,00	GG3V	
6992 700030	Miet- und Pachtaufwand - Mikro-ÖV	5 000	0	0,00	5 000	0	0,00	GG2M	381
6992 710000	Öffentliche Abgaben, ohne Gebühren gem. FAG	100	100	0,00	100	100	0,00	GG2M	
6992 710010	Öffentliche Abgaben, ohne Gebühren gem. FAG	100	100	0,00	100	100	0,00	GG2M	
6992 728000	Entgelte für sonstige Leistungen *[6]*	2 620 000	307 300	0,00	2 620 000	307 300	0,00	GG2M	
6992 728010	Entgelte für sonstige Leistungen *[7]*	890 100	644 900	0,00	890 100	644 900	0,00	GG2M	
6992 728030	Entgelte für sonstige Leistungen - Mikro-ÖV *[8]*	740 000	0	0,00	740 000	0	0,00	GG2M	381
6992 728309	Entgelte für sonstige Leistungen - intern - Wirtschaftshof - Mikro-ÖV	100	0	0,00	100	0	0,00	GG2M	
SU 22 / SU 32	**Summe Aufwendungen / Auszahlungen operative Gebarung**	**4 275 800**	**1 011 700**	**0,00**	**4 275 800**	**1 011 700**	**0,00**		
SA 0 / SA 1	**(0) Nettoergebnis (21 - 22) / Saldo (1) Geldfluss aus der operativen Gebarung (31 - 32)**	**-2 210 000**	**-730 600**	**0,00**	**-2 210 000**	**-730 600**	**0,00**		
SU 23	**Summe Haushaltsrücklagen**	**0**	**0**	**0,00**					
SA 00	**Nettoergebnis nach Zuweisung und Entnahmen von Haushaltsrücklagen (SA 0 +/- SU 23)**	**-2 210 000**	**-730 600**	**0,00**					
Investive Gebarung									
SU 33	**Summe Einzahlungen investive Gebarung**				**0**	**0**	**0,00**		
SU 34	**Summe Auszahlungen investive Gebarung**				**0**	**0**	**0,00**		
SA 2	**Saldo (2) Geldfluss aus der investiven Gebarung (33 - 34)**				**0**	**0**	**0,00**		
SA 3	**Saldo (3) Nettofinanzierungssaldo (SA 1 + SA 2)**				**-2 210 000**	**-730 600**	**0,00**		
Finanzierungstätigkeit									
SU 35	**Summe Einzahlungen aus der Finanzierungstätigkeit**				**0**	**0**	**0,00**		
SU 36	**Summe Auszahlungen aus der Finanzierungstätigkeit**				**0**	**0**	**0,00**		
SA 4	**Saldo (4) Geldfluss aus der Finanzierungstätigkeit (35 - 36)**				**0**	**0**	**0,00**		

Ansatz 6992 Konto	STADTBUS	Voranschlag 2023	Voranschlag 2022	Ergebnis 2021	Voranschlag 2023	Voranschlag 2022	Ergebnis 2021	BWST	S/D
		Ergebnisvoranschlag			Finanzierungsvoranschlag				
SA 5	**Saldo (5) Geldfluss aus der voranschlagswirksamen Gebarung (SA 3 + SA 4)**				**-2 210 000**	**-730 600**	**0,00**		

Erläuterungen:			
6992	810000	[1]	Stadtverkehr - Dr. Richard (B1u2) - Fahrscheineinnahmen
6992	810010	[2]	Vororteverkehr Faaker See (B4b), Wollanig, St. Andrä, Schütt (B3 - Postbus - Fahrscheine
6992	861001	[3]	Stadtverkehr - (B1u2) - Personenbeförderung, Wollanig, St.Andrä,Schütt (B3),Faaker See (B4b
6992	861031	[4]	Land Kärnten - Öffentlicher Verkehr
6992	457000	[5]	Stadtverkehr - Fahrplanheft (Druck inkl. Grafik)
6992	728000	[6]	Stadtverkehr - Dr. Richard (B1u2) - Personenbeförderung Einmalzahlung (Fahrscheine) Stadtverkehr - Dr. Richard (B1u2) - Personenbeförderung (Fahrscheine)
6992	728010	[7]	Vororteverkehr - Postbus– Faaker See (B4b), Wollanig, St. Andrä, Schütt (B3)
6992	728030	[8]	Verkehrsleistung - Verkehrsunternehmen

Detailnachweis der Konten

Einzelplan 7	Wirtschaftsförderung (Länder und Gemeinden)	Voranschlag 2023	Voranschlag 2022	Ergebnis 2021	Voranschlag 2023	Voranschlag 2022	Ergebnis 2021	BWST	S/D
		Ergebnisvoranschlag			Finanzierungsvoranschlag				
SA 0 / SA 1	(0) Nettoergebnis (21 - 22) / Saldo (1) Geldfluss aus der operativen Gebarung (31 - 32)	-2 691 500	-3 206 400	-2 370 950,84	-2 103 100	-2 892 600	-2 158 525,55		
SA 00	Nettoergebnis nach Zuweisung und Entnahmen von Haushaltsrücklagen (SA 0 +/- SU 23)	-2 691 500	-2 614 900	-2 178 777,35					
SA 2	Saldo (2) Geldfluss aus der investiven Gebarung (33 - 34)				-544 600	-284 600	-407 651,94		
SA 3	Saldo (3) Nettofinanzierungssaldo (SA 1 + SA 2)				-2 647 700	-3 177 200	-2 566 177,49		
SA 4	Saldo (4) Geldfluss aus der Finanzierungstätigkeit (35 - 36)				112 800	109 600	-10 158,36		
SA 5	Saldo (5) Geldfluss aus der voranschlagswirksamen Gebarung (SA 3 + SA 4)				-2 534 900	-3 067 600	-2 576 335,85		

A 71	Grundlagenverbesserung in der Land- und Forstwirtschaft	Voranschlag 2023	Voranschlag 2022	Ergebnis 2021	Voranschlag 2023	Voranschlag 2022	Ergebnis 2021	BWST	S/D
		Ergebnisvoranschlag			Finanzierungsvoranschlag				
SA 0 / SA 1	(0) Nettoergebnis (21 - 22) / Saldo (1) Geldfluss aus der operativen Gebarung (31 - 32)	-34 400	-30 800	-13 446,10	-800	-800	-697,81		
SA 00	Nettoergebnis nach Zuweisung und Entnahmen von Haushaltsrücklagen (SA 0 +/- SU 23)	-34 400	-30 800	-13 446,10					
SA 2	Saldo (2) Geldfluss aus der investiven Gebarung (33 - 34)				-33 600	-30 000	-13 748,29		
SA 3	Saldo (3) Nettofinanzierungssaldo (SA 1 + SA 2)				-34 400	-30 800	-14 446,10		
SA 4	Saldo (4) Geldfluss aus der Finanzierungstätigkeit (35 - 36)				0	0	0,00		
SA 5	Saldo (5) Geldfluss aus der voranschlagswirksamen Gebarung (SA 3 + SA 4)				-34 400	-30 800	-14 446,10		

UA 710	Land- und forstwirtschaftlicher Wegebau	Voranschlag 2023	Voranschlag 2022	Ergebnis 2021	Voranschlag 2023	Voranschlag 2022	Ergebnis 2021	BWST	S/D
		Ergebnisvoranschlag			Finanzierungsvoranschlag				
SA 0 / SA 1	(0) Nettoergebnis (21 - 22) / Saldo (1) Geldfluss aus der operativen Gebarung (31 - 32)	-30 300	-27 300	-12 910,16	-800	-800	-697,81		
SA 00	Nettoergebnis nach Zuweisung und Entnahmen von Haushaltsrücklagen (SA 0 +/- SU 23)	-30 300	-27 300	-12 910,16					
SA 2	Saldo (2) Geldfluss aus der investiven Gebarung (33 - 34)				-29 500	-26 500	-12 212,35		
SA 3	Saldo (3) Nettofinanzierungssaldo (SA 1 + SA 2)				-30 300	-27 300	-12 910,16		
SA 4	Saldo (4) Geldfluss aus der Finanzierungstätigkeit (35 - 36)				0	0	0,00		
SA 5	Saldo (5) Geldfluss aus der voranschlagswirksamen Gebarung (SA 3 + SA 4)				-30 300	-27 300	-12 910,16		

Ansatz 7100 / Konto	Land- und forstwirtschaftlicher Wegebau	Voranschlag 2023	Voranschlag 2022	Ergebnis 2021	Voranschlag 2023	Voranschlag 2022	Ergebnis 2021	BWST	S/D
		Ergebnisvoranschlag			Finanzierungsvoranschlag				
Operative Gebarung									
SU 21 / SU 31	**Summe Erträge / Einzahlungen operative Gebarung**	**0**	**0**	**0,00**	**0**	**0**	**0,00**		
7100 611000	Instandhaltung von Straßenbauten	100	100	0,00	100	100	0,00	GG1L	138
7100 723000	Amtspauschalien und Repräsentationsaufwendungen *[1]*	700	700	697,81	700	700	697,81	GG1L	
7100 775000	Kap.Transfers an Unternehmungen *[2]*	9 200	8 000	0,00				GG1L	138
7100 777000	Kapitaltransfers an private Organisationen ohne Erwerbszweck *[3]*	15 700	14 500	12 212,35				GG1L	138
7100 778000	Kapitaltransfers an private Haushalte *[4]*	4 600	4 000	0,00				GG1L	138
SU 22 / SU 32	**Summe Aufwendungen / Auszahlungen operative Gebarung**	**30 300**	**27 300**	**12 910,16**	**800**	**800**	**697,81**		
SA 0 / SA 1	**(0) Nettoergebnis (21 - 22) / Saldo (1) Geldfluss aus der operativen Gebarung (31 - 32)**	**-30 300**	**-27 300**	**-12 910,16**	**-800**	**-800**	**-697,81**		
SU 23	**Summe Haushaltsrücklagen**	**0**	**0**	**0,00**					
SA 00	**Nettoergebnis nach Zuweisung und Entnahmen von Haushaltsrücklagen (SA 0 +/- SU 23)**	**-30 300**	**-27 300**	**-12 910,16**					
Investive Gebarung									
SU 33	**Summe Einzahlungen investive Gebarung**				**0**	**0**	**0,00**		
7100 775000	Kap.Transfers an Unternehmungen *[5]*				9 200	8 000	0,00	GG1L	138
7100 777000	Kapitaltransfers an private Organisationen ohne Erwerbszweck *[6]*				15 700	14 500	12 212,35	GG1L	138
7100 778000	Kapitaltransfers an private Haushalte *[7]*				4 600	4 000	0,00	GG1L	138
SU 34	**Summe Auszahlungen investive Gebarung**				**29 500**	**26 500**	**12 212,35**		
SA 2	**Saldo (2) Geldfluss aus der investiven Gebarung (33 - 34)**				**-29 500**	**-26 500**	**-12 212,35**		
SA 3	**Saldo (3) Nettofinanzierungssaldo (SA 1 + SA 2)**				**-30 300**	**-27 300**	**-12 910,16**		
Finanzierungstätigkeit									
SU 35	**Summe Einzahlungen aus der Finanzierungstätigkeit**				**0**	**0**	**0,00**		
SU 36	**Summe Auszahlungen aus der Finanzierungstätigkeit**				**0**	**0**	**0,00**		
SA 4	**Saldo (4) Geldfluss aus der Finanzierungstätigkeit (35 - 36)**				**0**	**0**	**0,00**		
SA 5	**Saldo (5) Geldfluss aus der voranschlagswirksamen Gebarung (SA 3 + SA 4)**				**-30 300**	**-27 300**	**-12 910,16**		

Erläuterungen:		
7100 723000	[1]	Konsumationen anlässlich Besprechungen, Präsente (Land- und Forstwirtschaftsreferent)
7100 775000	[2]	Investitionszuschuss an Genossenschaften für den Ausbau von Güter- und Forstwegen
7100 777000	[3]	Investitionszuschuss an Genossenschaften für den Ausbau von Güter- und Forstwegen
7100 778000	[4]	Investitionszuschuss an Privatpersonen für den Ausbau von Güter- und Forstwegen
7100 775000	[5]	Investitionszuschuss an Genossenschaften für den Ausbau von Güter- und Forstwegen
7100 777000	[6]	Investitionszuschuss an Genossenschaften für den Ausbau von Güter- und Forstwegen
7100 778000	[7]	Investitionszuschuss an Privatpersonen für den Ausbau von Güter- und Forstwegen

UA 713	Elektrifizierung und Mechanisierung	Voranschlag 2023	Voranschlag 2022	Ergebnis 2021	Voranschlag 2023	Voranschlag 2022	Ergebnis 2021	BWST	S/D
		Ergebnisvoranschlag			Finanzierungsvoranschlag				
SA 0 / SA 1	**(0) Nettoergebnis (21 - 22) / Saldo (1) Geldfluss aus der operativen Gebarung (31 - 32)**	**-4 100**	**-3 500**	**-535,94**	**0**	**0**	**0,00**		
SA 00	**Nettoergebnis nach Zuweisung und Entnahmen von Haushaltsrücklagen (SA 0 +/- SU 23)**	**-4 100**	**-3 500**	**-535,94**					
SA 2	**Saldo (2) Geldfluss aus der investiven Gebarung (33 - 34)**				**-4 100**	**-3 500**	**-1 535,94**		
SA 3	**Saldo (3) Nettofinanzierungssaldo (SA 1 + SA 2)**				**-4 100**	**-3 500**	**-1 535,94**		
SA 4	**Saldo (4) Geldfluss aus der Finanzierungstätigkeit (35 - 36)**				**0**	**0**	**0,00**		
SA 5	**Saldo (5) Geldfluss aus der voranschlagswirksamen Gebarung (SA 3 + SA 4)**				**-4 100**	**-3 500**	**-1 535,94**		

Ansatz 7130 Konto	Elektrifizierung und Mechanisierung	Voranschlag 2023	Voranschlag 2022	Ergebnis 2021	Voranschlag 2023	Voranschlag 2022	Ergebnis 2021	BWST	S/D
		Ergebnisvoranschlag			Finanzierungsvoranschlag				
Operative Gebarung									
SU 21 / SU 31	**Summe Erträge / Einzahlungen operative Gebarung**	**0**	**0**	**0,00**	**0**	**0**	**0,00**		
7130 775000	Kap.Transfers an Unternehmungen *[1]*	4 100	3 500	535,94				GG1L	138
SU 22 / SU 32	**Summe Aufwendungen / Auszahlungen operative Gebarung**	**4 100**	**3 500**	**535,94**	**0**	**0**	**0,00**		
SA 0 / SA 1	**(0) Nettoergebnis (21 - 22) / Saldo (1) Geldfluss aus der operativen Gebarung (31 - 32)**	**-4 100**	**-3 500**	**-535,94**	**0**	**0**	**0,00**		
SU 23	**Summe Haushaltsrücklagen**	**0**	**0**	**0,00**					
SA 00	**Nettoergebnis nach Zuweisung und Entnahmen von Haushaltsrücklagen (SA 0 +/- SU 23)**	**-4 100**	**-3 500**	**-535,94**					
Investive Gebarung									
SU 33	**Summe Einzahlungen investive Gebarung**				**0**	**0**	**0,00**		
7130 775000	Kap.Transfers an Unternehmungen *[2]*				4 100	3 500	1 535,94	GG1L	138
SU 34	**Summe Auszahlungen investive Gebarung**				**4 100**	**3 500**	**1 535,94**		
SA 2	**Saldo (2) Geldfluss aus der investiven Gebarung (33 - 34)**				**-4 100**	**-3 500**	**-1 535,94**		
SA 3	**Saldo (3) Nettofinanzierungssaldo (SA 1 + SA 2)**				**-4 100**	**-3 500**	**-1 535,94**		
Finanzierungstätigkeit									
SU 35	**Summe Einzahlungen aus der Finanzierungstätigkeit**				**0**	**0**	**0,00**		
SU 36	**Summe Auszahlungen aus der Finanzierungstätigkeit**				**0**	**0**	**0,00**		
SA 4	**Saldo (4) Geldfluss aus der Finanzierungstätigkeit (35 - 36)**				**0**	**0**	**0,00**		
SA 5	**Saldo (5) Geldfluss aus der voranschlagswirksamen Gebarung (SA 3 + SA 4)**				**-4 100**	**-3 500**	**-1 535,94**		

Erläuterungen:

7130 775000	[1]	Viehzuchtgenossenschaften-Anschaffungs-/Reparaturkostenbeihilfe maschineller Einrichtungen
7130 775000	[2]	Viehzuchtgenossenschaften-Anschaffungs-/Reparaturkostenbeihilfe maschineller Einrichtungen

A 74	Sonstige Förderung der Land- und Forstwirtschaft	Voranschlag 2023	Voranschlag 2022	Ergebnis 2021	Voranschlag 2023	Voranschlag 2022	Ergebnis 2021	BWST	S/D
		Ergebnisvoranschlag			Finanzierungsvoranschlag				
SA 0 / SA 1	(0) Nettoergebnis (21 - 22) / Saldo (1) Geldfluss aus der operativen Gebarung (31 - 32)	-16 700	-14 600	-6 371,24	4 000	4 800	10 006,31		
SA 00	Nettoergebnis nach Zuweisung und Entnahmen von Haushaltsrücklagen (SA 0 +/- SU 23)	-16 700	-14 600	-6 371,24					
SA 2	Saldo (2) Geldfluss aus der investiven Gebarung (33 - 34)				-19 600	-18 400	-14 867,80		
SA 3	Saldo (3) Nettofinanzierungssaldo (SA 1 + SA 2)				-15 600	-13 600	-4 861,49		
SA 4	Saldo (4) Geldfluss aus der Finanzierungstätigkeit (35 - 36)				0	0	0,00		
SA 5	Saldo (5) Geldfluss aus der voranschlagswirksamen Gebarung (SA 3 + SA 4)				-15 600	-13 600	-4 861,49		

UA 742	Produktionsförderung	Voranschlag 2023	Voranschlag 2022	Ergebnis 2021	Voranschlag 2023	Voranschlag 2022	Ergebnis 2021	BWST	S/D
		Ergebnisvoranschlag			Finanzierungsvoranschlag				
SA 0 / SA 1	(0) Nettoergebnis (21 - 22) / Saldo (1) Geldfluss aus der operativen Gebarung (31 - 32)	-45 000	-40 200	-36 155,64	-26 800	-23 300	-19 724,39		
SA 00	Nettoergebnis nach Zuweisung und Entnahmen von Haushaltsrücklagen (SA 0 +/- SU 23)	-45 000	-40 200	-36 155,64					
SA 2	Saldo (2) Geldfluss aus der investiven Gebarung (33 - 34)				-17 100	-15 900	-14 867,80		
SA 3	Saldo (3) Nettofinanzierungssaldo (SA 1 + SA 2)				-43 900	-39 200	-34 592,19		
SA 4	Saldo (4) Geldfluss aus der Finanzierungstätigkeit (35 - 36)				0	0	0,00		
SA 5	Saldo (5) Geldfluss aus der voranschlagswirksamen Gebarung (SA 3 + SA 4)				-43 900	-39 200	-34 592,19		

Ansatz 7420 / Konto	Produktionsförderung	Voranschlag 2023	Voranschlag 2022	Ergebnis 2021	Voranschlag 2023	Voranschlag 2022	Ergebnis 2021	BWST	S/D
		Ergebnisvoranschlag			Finanzierungsvoranschlag				
Operative Gebarung									
7420 852000	Gebühren für die Benützung von Gemeindeeinrichtungen und -anlagen	400	300	0,00	400	300	552,45	3A	
SU 21 / SU 31	**Summe Erträge / Einzahlungen operative Gebarung**	**400**	**300**	**0,00**	**400**	**300**	**552,45**		
7420 690810	Abschreibung von kurzfristigen Forderungen (Abgaben)	1 000	1 000	0,00				3BE	9951
7420 695010	Wertberichtigungen zu kurzfristigen Forderungen (Abgaben)	100	0	0,00				3BE	
7420 751001	Transfers an Länder, Landesfonds u. -kammern *[1]*	4 600	4 000	3 600,00	4 600	4 000	3 600,00	GG1L	234
7420 755000	Transfers an Unternehmen (ohne Finanzunternehmen) und andere *[2]*	21 400	18 600	16 676,84	21 400	18 600	16 676,84	GG1L	234
7420 768000	Sonstige lfd.Transfers an private Haushalte	1 200	1 000	0,00	1 200	1 000	0,00	GG1L	
7420 775000	Kap.Transfers an Unternehmungen *[3]*	17 100	15 900	15 867,80				GG1L	234
SU 22 / SU 32	**Summe Aufwendungen / Auszahlungen operative Gebarung**	**45 400**	**40 500**	**36 155,64**	**27 200**	**23 600**	**20 276,84**		
SA 0 / SA 1	**(0) Nettoergebnis (21 - 22) / Saldo (1) Geldfluss aus der operativen Gebarung (31 - 32)**	**-45 000**	**-40 200**	**-36 155,64**	**-26 800**	**-23 300**	**-19 724,39**		
SU 23	**Summe Haushaltsrücklagen**	**0**	**0**	**0,00**					
SA 00	**Nettoergebnis nach Zuweisung und Entnahmen von Haushaltsrücklagen (SA 0 +/- SU 23)**	**-45 000**	**-40 200**	**-36 155,64**					
Investive Gebarung									
SU 33	**Summe Einzahlungen investive Gebarung**				**0**	**0**	**0,00**		
7420 775000	Kap.Transfers an Unternehmungen *[4]*				17 100	15 900	14 867,80	GG1L	234
SU 34	**Summe Auszahlungen investive Gebarung**				**17 100**	**15 900**	**14 867,80**		
SA 2	**Saldo (2) Geldfluss aus der investiven Gebarung (33 - 34)**				**-17 100**	**-15 900**	**-14 867,80**		
SA 3	**Saldo (3) Nettofinanzierungssaldo (SA 1 + SA 2)**				**-43 900**	**-39 200**	**-34 592,19**		
Finanzierungstätigkeit									
SU 35	**Summe Einzahlungen aus der Finanzierungstätigkeit**				**0**	**0**	**0,00**		
SU 36	**Summe Auszahlungen aus der Finanzierungstätigkeit**				**0**	**0**	**0,00**		
SA 4	**Saldo (4) Geldfluss aus der Finanzierungstätigkeit (35 - 36)**				**0**	**0**	**0,00**		
SA 5	**Saldo (5) Geldfluss aus der voranschlagswirksamen Gebarung (SA 3 + SA 4)**				**-43 900**	**-39 200**	**-34 592,19**		

Erläuterungen:		
7420 751001	[1]	Stutenumlage - § 21 Kärntner Tierzuchtgesetz
7420 755000	[2]	Haltekostenbeitrag für 8 Zuchtstiere, Beihilfe für Wutschutz-/Piroplasmoseimpfung von Weidetieren, künstliche Besamungen gem. § 21 Kärntner Tierzuchtgesetz
7420 775000	[3]	Nachschaffungsbeitrag für Zuchtstiere, Ankaufsbeihilfen für Zuchteber und für Widder gem. § 21 Ktn. Tierzuchtgesetz
7420 775000	[4]	Nachschaffungsbeitrag für Zuchtstiere, Ankaufsbeihilfen für Zuchteber und für Widder gem. § 21 Ktn. Tierzuchtgesetz

UA 747	Jagd und Fischerei	Voranschlag 2023	Voranschlag 2022	Ergebnis 2021	Voranschlag 2023	Voranschlag 2022	Ergebnis 2021	BWST	S/D
		Ergebnisvoranschlag			Finanzierungsvoranschlag				
SA 0 / SA 1	(0) Nettoergebnis (21 - 22) / Saldo (1) Geldfluss aus der operativen Gebarung (31 - 32)	20 200	18 300	21 775,57	22 700	20 800	21 721,87		
SA 00	Nettoergebnis nach Zuweisung und Entnahmen von Haushaltsrücklagen (SA 0 +/- SU 23)	20 200	18 300	21 775,57					
SA 2	Saldo (2) Geldfluss aus der investiven Gebarung (33 - 34)				-2 500	-2 500	0,00		
SA 3	Saldo (3) Nettofinanzierungssaldo (SA 1 + SA 2)				20 200	18 300	21 721,87		
SA 4	Saldo (4) Geldfluss aus der Finanzierungstätigkeit (35 - 36)				0	0	0,00		
SA 5	Saldo (5) Geldfluss aus der voranschlagswirksamen Gebarung (SA 3 + SA 4)				20 200	18 300	21 721,87		

Ansatz 7470 / Konto	Jagd und Fischerei	Voranschlag 2023	Voranschlag 2022	Ergebnis 2021	Voranschlag 2023	Voranschlag 2022	Ergebnis 2021	BWST	S/D
		Ergebnisvoranschlag			Finanzierungsvoranschlag				
Operative Gebarung									
7470 811100	Miet- und Pachtertrag *[1]*	20 400	18 500	18 349,01	20 400	18 500	18 349,01	2HL	
7470 816000	Kostenbeiträge (-Ersätze) für sonstige Leistungen *[2]*	3 300	3 300	3 806,20	3 300	3 300	3 752,50	1NU	
SU 21 / SU 31	**Summe Erträge / Einzahlungen operative Gebarung**	**23 700**	**21 800**	**22 155,21**	**23 700**	**21 800**	**22 101,51**		
7470 457000	Druckwerke	300	300	36,71	300	300	36,71	1B	
7470 457100	Druckwerke	200	200	0,00	200	200	0,00	1NU	
7470 710000	Öffentliche Abgaben, ohne Gebühren gem. FAG	400	400	342,93	400	400	342,93	2HL	313
7470 726000	Mitgliedsbeiträge an Institutionen *[3]*	100	100	0,00	100	100	0,00	2HL	
7470 777000	Kapitaltransfers an private Organisationen ohne Erwerbszweck *[4]*	2 500	2 500	0,00				1NU	
SU 22 / SU 32	**Summe Aufwendungen / Auszahlungen operative Gebarung**	**3 500**	**3 500**	**379,64**	**1 000**	**1 000**	**379,64**		
SA 0 / SA 1	**(0) Nettoergebnis (21 - 22) / Saldo (1) Geldfluss aus der operativen Gebarung (31 - 32)**	**20 200**	**18 300**	**21 775,57**	**22 700**	**20 800**	**21 721,87**		
SU 23	**Summe Haushaltsrücklagen**	**0**	**0**	**0,00**					
SA 00	**Nettoergebnis nach Zuweisung und Entnahmen von Haushaltsrücklagen (SA 0 +/- SU 23)**	**20 200**	**18 300**	**21 775,57**					
Investive Gebarung									
SU 33	**Summe Einzahlungen investive Gebarung**				**0**	**0**	**0,00**		
7470 777000	Kapitaltransfers an private Organisationen ohne Erwerbszweck *[5]*				2 500	2 500	0,00	1NU	
SU 34	**Summe Auszahlungen investive Gebarung**				**2 500**	**2 500**	**0,00**		
SA 2	**Saldo (2) Geldfluss aus der investiven Gebarung (33 - 34)**				**-2 500**	**-2 500**	**0,00**		
SA 3	**Saldo (3) Nettofinanzierungssaldo (SA 1 + SA 2)**				**20 200**	**18 300**	**21 721,87**		
Finanzierungstätigkeit									
SU 35	**Summe Einzahlungen aus der Finanzierungstätigkeit**				**0**	**0**	**0,00**		
SU 36	**Summe Auszahlungen aus der Finanzierungstätigkeit**				**0**	**0**	**0,00**		
SA 4	**Saldo (4) Geldfluss aus der Finanzierungstätigkeit (35 - 36)**				**0**	**0**	**0,00**		
SA 5	**Saldo (5) Geldfluss aus der voranschlagswirksamen Gebarung (SA 3 + SA 4)**				**20 200**	**18 300**	**21 721,87**		

Erläuterungen:

7470 811100	[1]	Pachtzinse vom Sport- und Zuchtfischereiverein Villach und vom Verein "Äsche"
7470 816000	[2]	Verwaltungskostenbeträge von 8 Gemeindejagden
7470 726000	[3]	Landesfischereiverband Kärnten - Mitgliedsbeitrag
7470 777000	[4]	Beitrag Fischereiverein Ossiacher See für Reinhaltungsmaßnahmen (z.B. Fischbesatz)
7470 777000	[5]	Beitrag Fischereiverein Ossiacher See für Reinhaltungsmaßnahmen (z.B. Fischbesatz)

UA 749	Sonstige Einrichtungen und Maßnahmen	Voranschlag 2023	Voranschlag 2022	Ergebnis 2021	Voranschlag 2023	Voranschlag 2022	Ergebnis 2021	BWST	S/D
		Ergebnisvoranschlag			Finanzierungsvoranschlag				
SA 0 / SA 1	**(0) Nettoergebnis (21 - 22) / Saldo (1) Geldfluss aus der operativen Gebarung (31 - 32)**	**8 100**	**7 300**	**8 008,83**	**8 100**	**7 300**	**8 008,83**		
SA 00	**Nettoergebnis nach Zuweisung und Entnahmen von Haushaltsrücklagen (SA 0 +/- SU 23)**	**8 100**	**7 300**	**8 008,83**					
SA 2	**Saldo (2) Geldfluss aus der investiven Gebarung (33 - 34)**				**0**	**0**	**0,00**		
SA 3	**Saldo (3) Nettofinanzierungssaldo (SA 1 + SA 2)**				**8 100**	**7 300**	**8 008,83**		
SA 4	**Saldo (4) Geldfluss aus der Finanzierungstätigkeit (35 - 36)**				**0**	**0**	**0,00**		
SA 5	**Saldo (5) Geldfluss aus der voranschlagswirksamen Gebarung (SA 3 + SA 4)**				**8 100**	**7 300**	**8 008,83**		

Ansatz 7490 Konto	Sonstige Einrichtungen und Maßnahmen	Voranschlag 2023	Voranschlag 2022	Ergebnis 2021	Voranschlag 2023	Voranschlag 2022	Ergebnis 2021	BWST	S/D
		Ergebnisvoranschlag			Finanzierungsvoranschlag				
Operative Gebarung									
7490 811100	Miet- und Pachtertrag *[1]*	10 800	10 000	9 654,92	10 800	10 000	9 654,92	2HL	
SU 21 / SU 31	**Summe Erträge / Einzahlungen operative Gebarung**	**10 800**	**10 000**	**9 654,92**	**10 800**	**10 000**	**9 654,92**		
7490 613000	Instandhaltung von sonstigen Grundstückseinrichtungen	400	400	64,70	400	400	64,70	2HL	
7490 710000	Öffentliche Abgaben, ohne Gebühren gem. FAG	1 500	1 500	1 321,50	1 500	1 500	1 321,50	2HL	313
7490 711000	Gebühren f.d.Ben.v.Gemeindeeinr. u. -anlagen gem. FAG	400	400	259,89	400	400	259,89	2HL	313
7490 728009	Entgelte für sonstige Leistungen - intern - Wirtschaftshof	100	100	0,00	100	100	0,00	2HL	
7490 728039	Entgelte für sonstige Leistungen - intern - Stadtgrün	300	300	0,00	300	300	0,00	2HL	
SU 22 / SU 32	**Summe Aufwendungen / Auszahlungen operative Gebarung**	**2 700**	**2 700**	**1 646,09**	**2 700**	**2 700**	**1 646,09**		
SA 0 / SA 1	**(0) Nettoergebnis (21 - 22) / Saldo (1) Geldfluss aus der operativen Gebarung (31 - 32)**	**8 100**	**7 300**	**8 008,83**	**8 100**	**7 300**	**8 008,83**		
SU 23	**Summe Haushaltsrücklagen**	**0**	**0**	**0,00**					
SA 00	**Nettoergebnis nach Zuweisung und Entnahmen von Haushaltsrücklagen (SA 0 +/- SU 23)**	**8 100**	**7 300**	**8 008,83**					
Investive Gebarung									
SU 33	**Summe Einzahlungen investive Gebarung**				**0**	**0**	**0,00**		
SU 34	**Summe Auszahlungen investive Gebarung**				**0**	**0**	**0,00**		
SA 2	**Saldo (2) Geldfluss aus der investiven Gebarung (33 - 34)**				**0**	**0**	**0,00**		
SA 3	**Saldo (3) Nettofinanzierungssaldo (SA 1 + SA 2)**				**8 100**	**7 300**	**8 008,83**		
Finanzierungstätigkeit									
SU 35	**Summe Einzahlungen aus der Finanzierungstätigkeit**				**0**	**0**	**0,00**		
SU 36	**Summe Auszahlungen aus der Finanzierungstätigkeit**				**0**	**0**	**0,00**		
SA 4	**Saldo (4) Geldfluss aus der Finanzierungstätigkeit (35 - 36)**				**0**	**0**	**0,00**		
SA 5	**Saldo (5) Geldfluss aus der voranschlagswirksamen Gebarung (SA 3 + SA 4)**				**8 100**	**7 300**	**8 008,83**		

Erläuterungen:

7490 811100 [1] Pachterlöse für Schrebergärten Lind und Auen

A 77	Förderung des Fremdenverkehrs	Voranschlag 2023	Voranschlag 2022	Ergebnis 2021	Voranschlag 2023	Voranschlag 2022	Ergebnis 2021	BWST	S/D
		Ergebnisvoranschlag			Finanzierungsvoranschlag				
SA 0 / SA 1	(0) Nettoergebnis (21 - 22) / Saldo (1) Geldfluss aus der operativen Gebarung (31 - 32)	-16 600	-608 900	-18 090,89	249 800	-591 700	-3 823,87		
SA 00	Nettoergebnis nach Zuweisung und Entnahmen von Haushaltsrücklagen (SA 0 +/- SU 23)	-16 600	-17 400	-18 090,89					
SA 2	Saldo (2) Geldfluss aus der investiven Gebarung (33 - 34)				-250 000	0	0,00		
SA 3	Saldo (3) Nettofinanzierungssaldo (SA 1 + SA 2)				-200	-591 700	-3 823,87		
SA 4	Saldo (4) Geldfluss aus der Finanzierungstätigkeit (35 - 36)				0	0	0,00		
SA 5	Saldo (5) Geldfluss aus der voranschlagswirksamen Gebarung (SA 3 + SA 4)				-200	-591 700	-3 823,87		

UA 770	Einrichtungen zur Förderung des Fremdenverkehrs	Voranschlag 2023	Voranschlag 2022	Ergebnis 2021	Voranschlag 2023	Voranschlag 2022	Ergebnis 2021	BWST	S/D
		Ergebnisvoranschlag			Finanzierungsvoranschlag				
SA 0 / SA 1	(0) Nettoergebnis (21 - 22) / Saldo (1) Geldfluss aus der operativen Gebarung (31 - 32)	-16 600	-17 400	-18 090,89	-200	-200	-99,91		
SA 00	Nettoergebnis nach Zuweisung und Entnahmen von Haushaltsrücklagen (SA 0 +/- SU 23)	-16 600	-17 400	-18 090,89					
SA 2	Saldo (2) Geldfluss aus der investiven Gebarung (33 - 34)				0	0	0,00		
SA 3	Saldo (3) Nettofinanzierungssaldo (SA 1 + SA 2)				-200	-200	-99,91		
SA 4	Saldo (4) Geldfluss aus der Finanzierungstätigkeit (35 - 36)				0	0	0,00		
SA 5	Saldo (5) Geldfluss aus der voranschlagswirksamen Gebarung (SA 3 + SA 4)				-200	-200	-99,91		

Ansatz 7700 Konto	Einrichtungen zur Förderung des Fremdenverkehrs	Voranschlag 2023	Voranschlag 2022	Ergebnis 2021	Voranschlag 2023	Voranschlag 2022	Ergebnis 2021	BWST	S/D
		Ergebnisvoranschlag			Finanzierungsvoranschlag				
Operative Gebarung									
7700 813000	Erträge aus der Auflösung von Investitionszuschüssen (Kapitaltransfers)	0	0	66,49				3BE	
SU 21 / SU 31	**Summe Erträge / Einzahlungen operative Gebarung**	**0**	**0**	**66,49**	**0**	**0**	**0,00**		
7700 600100	Energiebezüge - Strom	100	100	99,91	100	100	99,91	3BE	9965
7700 680300	Planmäßige Abschreibung - Gebäude und Bauten	16 400	16 400	16 358,04				3BE	9969
7700 680500	Planmäßige Abschreibung - Sonderanlagen	0	800	1 564,52				3BE	9969
7700 680700	Planmäßige Abschreibung - Amts-, Betriebs- und Geschäftsausstattung	0	0	134,91				3BE	9969
7700 710100	Öffentliche Abgaben/Ausgaben - KEST	100	100	0,00	100	100	0,00	3BE	
SU 22 / SU 32	**Summe Aufwendungen / Auszahlungen operative Gebarung**	**16 600**	**17 400**	**18 157,38**	**200**	**200**	**99,91**		
SA 0 / SA 1	**(0) Nettoergebnis (21 - 22) / Saldo (1) Geldfluss aus der operativen Gebarung (31 - 32)**	**-16 600**	**-17 400**	**-18 090,89**	**-200**	**-200**	**-99,91**		
SU 23	**Summe Haushaltsrücklagen**	**0**	**0**	**0,00**					
SA 00	**Nettoergebnis nach Zuweisung und Entnahmen von Haushaltsrücklagen (SA 0 +/- SU 23)**	**-16 600**	**-17 400**	**-18 090,89**					
Investive Gebarung									
SU 33	**Summe Einzahlungen investive Gebarung**				**0**	**0**	**0,00**		
SU 34	**Summe Auszahlungen investive Gebarung**				**0**	**0**	**0,00**		
SA 2	**Saldo (2) Geldfluss aus der investiven Gebarung (33 - 34)**				**0**	**0**	**0,00**		
SA 3	**Saldo (3) Nettofinanzierungssaldo (SA 1 + SA 2)**				**-200**	**-200**	**-99,91**		
Finanzierungstätigkeit									
SU 35	**Summe Einzahlungen aus der Finanzierungstätigkeit**				**0**	**0**	**0,00**		
SU 36	**Summe Auszahlungen aus der Finanzierungstätigkeit**				**0**	**0**	**0,00**		
SA 4	**Saldo (4) Geldfluss aus der Finanzierungstätigkeit (35 - 36)**				**0**	**0**	**0,00**		
SA 5	**Saldo (5) Geldfluss aus der voranschlagswirksamen Gebarung (SA 3 + SA 4)**				**-200**	**-200**	**-99,91**		

UA 771	Maßnahmen zur Förderung des Fremdenverkehrs	Voranschlag 2023	Voranschlag 2022	Ergebnis 2021	Voranschlag 2023	Voranschlag 2022	Ergebnis 2021	BWST	S/D
		Ergebnisvoranschlag			Finanzierungsvoranschlag				
SA 0 / SA 1	(0) Nettoergebnis (21 - 22) / Saldo (1) Geldfluss aus der operativen Gebarung (31 - 32)	0	-591 500	0,00	250 000	-591 500	-3 723,96		
SA 00	Nettoergebnis nach Zuweisung und Entnahmen von Haushaltsrücklagen (SA 0 +/- SU 23)	0	0	0,00					
SA 2	Saldo (2) Geldfluss aus der investiven Gebarung (33 - 34)				-250 000	0	0,00		
SA 3	Saldo (3) Nettofinanzierungssaldo (SA 1 + SA 2)				0	-591 500	-3 723,96		
SA 4	Saldo (4) Geldfluss aus der Finanzierungstätigkeit (35 - 36)				0	0	0,00		
SA 5	Saldo (5) Geldfluss aus der voranschlagswirksamen Gebarung (SA 3 + SA 4)				0	-591 500	-3 723,96		

Ansatz 7710 Konto	Maßnahmen zur Förderung des Fremdenverkehrs	Voranschlag 2023	Voranschlag 2022	Ergebnis 2021	Voranschlag 2023	Voranschlag 2022	Ergebnis 2021	BWST	S/D
		Ergebnisvoranschlag			Finanzierungsvoranschlag				
Operative Gebarung									
7710 829509	Sonstige Erträge	600 200	0	710 826,07	600 200	0	710 826,07	3BE	
7710 871101	Kapitaltransfers aus Gemeinde- Bedarfszuweisungsmittel	250 000	0	0,00	250 000	0	0,00	GG3	
SU 21 / SU 31	**Summe Erträge / Einzahlungen operative Gebarung**	**850 200**	**0**	**710 826,07**	**850 200**	**0**	**710 826,07**		
7710 752010	Transfers an Gemeinden,Gemeindeverbände u.-fonds *[1]*	315 900	311 300	374 118,99	315 900	311 300	376 078,97	3BE	
7710 755010	Transfers an Unternehmen (ohne Finanzunternehmen) und andere *[2]*	284 300	280 200	336 707,08	284 300	280 200	338 471,06	3BE	
7710 775210	Kapitaltransfers an Unternehmen (ohne Finanzunternehmen) und andere *[3]*	250 000	0	0,00				GG3	
SU 22 / SU 32	**Summe Aufwendungen / Auszahlungen operative Gebarung**	**850 200**	**591 500**	**710 826,07**	**600 200**	**591 500**	**714 550,03**		
SA 0 / SA 1	**(0) Nettoergebnis (21 - 22) / Saldo (1) Geldfluss aus der operativen Gebarung (31 - 32)**	**0**	**-591 500**	**0,00**	**250 000**	**-591 500**	**-3 723,96**		
7710 894583	Rücklage (Geb.R.) - Ausgleich Tourismusverband	0	591 500	0,00				GG3K	
SU 23	**Summe Haushaltsrücklagen**	**0**	**591 500**	**0,00**					
SA 00	**Nettoergebnis nach Zuweisung und Entnahmen von Haushaltsrücklagen (SA 0 +/- SU 23)**	**0**	**0**	**0,00**					
Investive Gebarung									
SU 33	**Summe Einzahlungen investive Gebarung**				**0**	**0**	**0,00**		
7710 775210	Kapitaltransfers an Unternehmen (ohne Finanzunternehmen) und andere *[4]*				250 000	0	0,00	GG3	
SU 34	**Summe Auszahlungen investive Gebarung**				**250 000**	**0**	**0,00**		
SA 2	**Saldo (2) Geldfluss aus der investiven Gebarung (33 - 34)**				**-250 000**	**0**	**0,00**		
SA 3	**Saldo (3) Nettofinanzierungssaldo (SA 1 + SA 2)**				**0**	**-591 500**	**-3 723,96**		
Finanzierungstätigkeit									
SU 35	**Summe Einzahlungen aus der Finanzierungstätigkeit**				**0**	**0**	**0,00**		
SU 36	**Summe Auszahlungen aus der Finanzierungstätigkeit**				**0**	**0**	**0,00**		
SA 4	**Saldo (4) Geldfluss aus der Finanzierungstätigkeit (35 - 36)**				**0**	**0**	**0,00**		
SA 5	**Saldo (5) Geldfluss aus der voranschlagswirksamen Gebarung (SA 3 + SA 4)**				**0**	**-591 500**	**-3 723,96**		

Erläuterungen:		
7710 752010	[1]	Anteil Orts- und Kurtaxe an TVB Tourismusverband Villach
7710 755010	[2]	Anteil Orts- und Kurtaxe an die Region Villach GmbH
7710 775210	[3]	Tourismusverband Villach GmbH - BZ Land - Außen-Pump-Track-Area
7710 775210	[4]	Tourismusverband Villach GmbH - BZ Land - Außen-Pump-Track-Area

A 78	Förderung von Handel, Gewerbe und Industrie	Voranschlag 2023	Voranschlag 2022	Ergebnis 2021	Voranschlag 2023	Voranschlag 2022	Ergebnis 2021	BWST	S/D
		Ergebnisvoranschlag			Finanzierungsvoranschlag				
SA 0 / SA 1	**(0) Nettoergebnis (21 - 22) / Saldo (1) Geldfluss aus der operativen Gebarung (31 - 32)**	**-2 623 800**	**-2 552 100**	**-2 333 042,61**	**-2 356 100**	**-2 304 900**	**-2 164 010,18**		
SA 00	**Nettoergebnis nach Zuweisung und Entnahmen von Haushaltsrücklagen (SA 0 +/- SU 23)**	**-2 623 800**	**-2 552 100**	**-2 140 869,12**					
SA 2	**Saldo (2) Geldfluss aus der investiven Gebarung (33 - 34)**				**-241 400**	**-236 200**	**-379 035,85**		
SA 3	**Saldo (3) Nettofinanzierungssaldo (SA 1 + SA 2)**				**-2 597 500**	**-2 541 100**	**-2 543 046,03**		
SA 4	**Saldo (4) Geldfluss aus der Finanzierungstätigkeit (35 - 36)**				**112 800**	**109 600**	**-10 158,36**		
SA 5	**Saldo (5) Geldfluss aus der voranschlagswirksamen Gebarung (SA 3 + SA 4)**				**-2 484 700**	**-2 431 500**	**-2 553 204,39**		

UA 782	Wirtschaftspolitische Maßnahmen	Voranschlag 2023	Voranschlag 2022	Ergebnis 2021	Voranschlag 2023	Voranschlag 2022	Ergebnis 2021	BWST	S/D
		Ergebnisvoranschlag			Finanzierungsvoranschlag				
SA 0 / SA 1	**(0) Nettoergebnis (21 - 22) / Saldo (1) Geldfluss aus der operativen Gebarung (31 - 32)**	**-2 623 800**	**-2 552 100**	**-2 333 042,61**	**-2 356 100**	**-2 304 900**	**-2 164 010,18**		
SA 00	**Nettoergebnis nach Zuweisung und Entnahmen von Haushaltsrücklagen (SA 0 +/- SU 23)**	**-2 623 800**	**-2 552 100**	**-2 140 869,12**					
SA 2	**Saldo (2) Geldfluss aus der investiven Gebarung (33 - 34)**				**-241 400**	**-236 200**	**-379 035,85**		
SA 3	**Saldo (3) Nettofinanzierungssaldo (SA 1 + SA 2)**				**-2 597 500**	**-2 541 100**	**-2 543 046,03**		
SA 4	**Saldo (4) Geldfluss aus der Finanzierungstätigkeit (35 - 36)**				**112 800**	**109 600**	**-10 158,36**		
SA 5	**Saldo (5) Geldfluss aus der voranschlagswirksamen Gebarung (SA 3 + SA 4)**				**-2 484 700**	**-2 431 500**	**-2 553 204,39**		

Ansatz 7820 Konto		Wirtschaftspolitische Maßnahmen	Voranschlag 2023	Voranschlag 2022	Ergebnis 2021	Voranschlag 2023	Voranschlag 2022	Ergebnis 2021	BWST	S/D
			Ergebnisvoranschlag			Finanzierungsvoranschlag				
Operative Gebarung										
7820	817200	Erträge aus der Auflösung von sonstigen Rückstellungen - nicht konsumierte Urlaube	0	2 700	0,00				3BE	
7820	817500	Erträge aus der Auflösung von sonstigen Rückstellungen - Jubiläumszuwendungen	0	0	12 023,28				3BE	
7820	820000	Zinserträge aus Darlehen und aktiven Finanzinstrumenten	0	100	28,82	0	100	28,82	GG3D	
7820	820010	Zinserträge aus Darlehen und aktiven Finanzinstrumenten *[1]*	200	500	646,41	200	500	616,81	GG3D	
7820	829000	Sonstige Erträge	0	0	28 804,71	0	0	0,00	GG3W	
SU 21 / SU 31		**Summe Erträge / Einzahlungen operative Gebarung**	**200**	**3 300**	**41 503,22**	**200**	**600**	**645,63**		
7820	400000	Geringwertige Wirtschaftsgüter (GWG)	100	100	0,00	100	100	0,00	GG3W	127
7820	413000	Handelswaren zur entgeltlichen Weitergabe	100	100	0,00	100	100	0,00	GG3W	127
7820	413400	Handelswaren zur unentgeltlichen Weitergabe	6 000	4 000	55 882,50	6 000	4 000	56 005,00	GG3W	127
7820	456009	Schreib-, Zeichen- und sonstige Büromittel - intern - Zentraler Service	0	0	0,36	0	0	0,36	4RV	9958

Ansatz 7820		Wirtschaftspolitische Maßnahmen	Voranschlag 2023	Voranschlag 2022	Ergebnis 2021	Voranschlag 2023	Voranschlag 2022	Ergebnis 2021	BWST	S/D
Konto			Ergebnisvoranschlag			Finanzierungsvoranschlag				
7820	457000	Druckwerke	7 500	6 500	6 386,31	7 500	6 500	6 386,31	GG3W	127
7820	510000	Geldbezüge, Vertragsbedienstete AV	304 100	282 000	259 559,30	304 100	282 000	259 559,30	MDPL	9940
7820	563000	Sonstige Aufwandsentschädigungen	7 100	6 800	4 961,28	7 100	6 800	4 961,28	MDPL	9940
7820	566000	Zuwendungen aus Anlass von Dienstjubiläen	0	10 300	9 417,56	0	10 300	9 417,56	MDPL	9940
7820	569000	Sonstige Nebengebühren	300	300	280,08	300	300	280,08	MDPL	9940
7820	580000	DGB zum Ausgleichsfonds für Familienbeihilfen	12 100	11 700	10 575,55	12 100	11 700	10 575,55	MDPL	9940
7820	581000	Dienstgeberbeiträge zur Alterssicherung	37 300	0	32 852,68	37 300	0	32 852,68	MDPL	9940
7820	581010	Dienstgeberbeiträge zur Alterssicherung - Betriebspension	4 300	4 200	3 629,25	4 300	4 200	3 629,25	MDPL	9940
7820	582000	Sonstige DGB zur sozialen Sicherheit	27 000	60 800	23 268,55	27 000	60 800	23 268,55	MDPL	9940
7820	591000	Dotierung von Rückstellungen für Abfertigungen	3 100	1 900	9 176,89				3BE	9944
7820	592000	Dotierung von Rückstellungen für Jubiläumszuwendungen	1 800	1 600	0,00				3BE	9944
7820	593000	Dotierung von Rückstellungen für nicht konsumierte Urlaube	7 000	0	6 448,96				3BE	9944
7820	593100	Dotierung von Rückstellungen f ür nicht konsumierte Gleitzeit	4 400	0	2 218,85				3BE	9944
7820	630000	Postdienste	1 800	1 300	2 053,62	1 800	1 300	2 053,62	MDIT	9949
7820	631700	Telekommunikationsdienste - MDIT	400	600	606,99	400	600	606,99	MDIT	9947
7820	640000	Rechts- und Beratungsaufwand	20 000	25 000	0,00	20 000	25 000	0,00	GG3W	127
7820	650000	Zinsen für Finanzschulden - in Euro	2 200	600	607,73	2 200	600	607,73	GG3D	9943
7820	680700	Planmäßige Abschreibung - Amts-, Betriebs- und Geschäftsausstattung	100	100	139,08				3BE	9969
7820	690800	Abschreibung von Forderungen (Schadensfälle)	100	100	0,00				3BE	9951
7820	700000	Miet- und Pachtaufwand *[2]*	3 000	33 000	0,00	3 000	33 000	0,00	GG3W	127
7820	700039	Miet- und Pachtaufwand - intern - Stadtgrün	1 000	1 000	0,00	1 000	1 000	0,00	GG3W	327
7820	700069	Miet- und Pachtaufwand - intern - Bambergsäle	3 000	2 000	0,00	3 000	2 000	0,00	GG3W	327
7820	710000	Öffentliche Abgaben, ohne Gebühren gem. FAG	100	300	0,00	100	300	0,00	GG3W	127
7820	723000	Amtspauschalien und Repräsentationsaufwendungen *[3]*	2 700	2 700	0,00	2 700	2 700	0,00	GG3W	
7820	723010	Amtspauschalien und Repräsentationsaufwendungen *[4]*	300	300	115,94	300	300	115,94	GG3W	
7820	724100	Reisegebühren (einschl. Km-Geld)	1 500	1 600	79,95	1 500	1 600	257,19	GG3W	127
7820	726000	Mitgliedsbeiträge an Institutionen *[5]*	3 500	3 500	0,00	3 500	3 500	0,00	GG3W	127
7820	726100	Mitgliedsbeiträge an Institutionen *[6]*	1 000	1 000	1 000,00	1 000	1 000	1 000,00	GG3W	127
7820	728000	Entgelte für sonstige Leistungen *[7]*	38 000	36 500	48 857,58	38 000	36 500	53 067,86	GG3W	127
7820	728009	Entgelte für sonstige Leistungen - intern - Wirtschaftshof	1 000	1 000	0,00	1 000	1 000	0,00	GG3W	327
7820	728219	Entgelte für sonstige Leistungen - intern - Druckerei	100	1 000	7,82	100	1 000	7,82	MDIT	9955
7820	728509	Entgelte für sonstige Leistungen - intern - EDV	8 800	15 800	12 363,74	8 800	15 800	12 363,74	MDIT	9955
7820	728709	Entgelte für sonstige Leistungen - intern - Telefonanlage	500	800	730,00	500	800	730,00	MDIT	9957
7820	751001	Transfers an Länder, Landesfonds u. -kammern	100	100	15 000,00	100	100	15 000,00	GG3W	
7820	755000	Transfers an Unternehmen (ohne Finanzunternehmen) und andere *[8]*	58 700	41 700	28 724,00	58 700	41 700	28 724,00	GG3W	127
7820	755010	Transfers an Unternehmen (ohne Finanzunternehmen) und andere *[9]*	1 639 300	1 587 200	1 555 000,00	1 639 300	1 587 200	1 636 185,00	GG3P	
7820	757000	Transfers an private Organisationen ohne Erwerbszweck *[10]*	163 300	161 600	7 000,00	163 300	161 600	7 000,00	GG3W	127
7820	768000	Sonstige lfd.Transfers an private Haushalte	100	100	700,00	100	100	0,00	GG3W	127
7820	775000	Kap.Transfers an Unternehmungen *[11]*	102 600	102 600	104 969,15				GG3W	

Ansatz 7820	Konto	Wirtschaftspolitische Maßnahmen	Voranschlag 2023	Voranschlag 2022	Ergebnis 2021	Voranschlag 2023	Voranschlag 2022	Ergebnis 2021	BWST	S/D
			Ergebnisvoranschlag			Finanzierungsvoranschlag				
7820	775100	Kapitaltransfers an Unternehmen (ohne Finanzunternehmen) und andere *[12]*	16 500	5 000	0,00				GG3I	373
7820	775200	Kapitaltransfers an Unternehmen (ohne Finanzunternehmen) und andere	122 000	120 000	150 000,00				GG3P	
7820	777000	Kapitaltransfers an private Organisationen ohne Erwerbszweck *[13]*	3 500	3 500	-15 750,00				GG3W	
7820	777100	Kapitaltransfers an private Organisationen ohne Erwerbszweck *[14]*	1 500	5 000	597,40				GG3I	373
7820	778000	Kapitaltransfers an private Haushalte	100	100	0,00				GG3W	
7820	778100	Kapitaltransfers an private Haushalte *[15]*	5 000	10 000	8 280,00				GG3I	373
SU 22 / SU 32		**Summe Aufwendungen / Auszahlungen operative Gebarung**	**2 624 000**	**2 555 400**	**2 374 545,83**	**2 356 300**	**2 305 500**	**2 164 655,81**		
SA 0 / SA 1		**(0) Nettoergebnis (21 - 22) / Saldo (1) Geldfluss aus der operativen Gebarung (31 - 32)**	**-2 623 800**	**-2 552 100**	**-2 333 042,61**	**-2 356 100**	**-2 304 900**	**-2 164 010,18**		
7820	895122	Rücklage (Kap.R.) - Kapitalrücklage Kelag	0	0	192 173,49				GG3K	
SU 23		**Summe Haushaltsrücklagen**	**0**	**0**	**192 173,49**					
SA 00		**Nettoergebnis nach Zuweisung und Entnahmen von Haushaltsrücklagen (SA 0 +/- SU 23)**	**-2 623 800**	**-2 552 100**	**-2 140 869,12**					
Investive Gebarung										
7820	245000	Darlehen an Unternehmen (ohne Finanzunternehmen)				0	500	509,83	GG3D	
7820	245010	Darlehen an Unternehmen (ohne Finanzunternehmen)				0	0	17,34	GG3W	
7820	245100	Darlehen an Greifvogelwarte				0	9 500	0,00	GG3D	
7820	245270	Darlehen an Greifvogelwarte Darlehen an Greifvogelwarte				9 800	0	0,00	GG3D	
SU 33		**Summe Einzahlungen investive Gebarung**				**9 800**	**10 000**	**527,17**		
7820	775000	Kap.Transfers an Unternehmungen *[16]*				102 600	102 600	183 989,53	GG3W	
7820	775100	Kapitaltransfers an Unternehmen (ohne Finanzunternehmen) und andere *[17]*				16 500	5 000	0,00	GG3I	373
7820	775200	Kapitaltransfers an Unternehmen (ohne Finanzunternehmen) und andere				122 000	120 000	188 949,28	GG3P	
7820	777000	Kapitaltransfers an private Organisationen ohne Erwerbszweck *[18]*				3 500	3 500	3 400,00	GG3W	
7820	777100	Kapitaltransfers an private Organisationen ohne Erwerbszweck *[19]*				1 500	5 000	2 597,40	GG3I	373
7820	778000	Kapitaltransfers an private Haushalte				100	100	0,00	GG3W	
7820	778100	Kapitaltransfers an private Haushalte *[20]*				5 000	10 000	626,81	GG3I	373
SU 34		**Summe Auszahlungen investive Gebarung**				**251 200**	**246 200**	**379 563,02**		
SA 2		**Saldo (2) Geldfluss aus der investiven Gebarung (33 - 34)**				**-241 400**	**-236 200**	**-379 035,85**		
SA 3		**Saldo (3) Nettofinanzierungssaldo (SA 1 + SA 2)**				**-2 597 500**	**-2 541 100**	**-2 543 046,03**		
Finanzierungstätigkeit										
7820	346100	Investitionsdarlehen von Finanzunternehmen				122 000	120 000	0,00	GG3D	
SU 35		**Summe Einzahlungen aus der Finanzierungstätigkeit**				**122 000**	**120 000**	**0,00**		
7820	346100	Investitionsdarlehen (Tilgung) - Finanzunternehmen				9 200	10 400	10 158,36	GG3D	9943
SU 36		**Summe Auszahlungen aus der Finanzierungstätigkeit**				**9 200**	**10 400**	**10 158,36**		
SA 4		**Saldo (4) Geldfluss aus der Finanzierungstätigkeit (35 - 36)**				**112 800**	**109 600**	**-10 158,36**		

Ansatz 7820 Konto	Wirtschaftspolitische Maßnahmen	Voranschlag 2023	Voranschlag 2022	Ergebnis 2021	Voranschlag 2023	Voranschlag 2022	Ergebnis 2021	BWST	S/D
		Ergebnisvoranschlag			Finanzierungsvoranschlag				
SA 5	**Saldo (5) Geldfluss aus der voranschlagswirksamen Gebarung (SA 3 + SA 4)**				**-2 484 700**	**-2 431 500**	**-2 553 204,39**		

Erläuterungen:			
7820	820010	[1]	Darlehensrückzahlung (Zinsen) Greifvogelwarte Landskron
7820	700000	[2]	Miete (wie z.B. Wirtschaftsgespräch CCV, Räumlichkeiten für Netzwerktreffen)
7820	723000	[3]	Konsumationen anlässlich Besprechungen, Präsente (Wirtschaftsreferent)
7820	723010	[4]	Konsumationen anlässlich Besprechungen, Präsente (GG3W)
7820	726000	[5]	Mitgliedsbeitrag Green Tech Cluster Styria GmbH - Greentech Cluster
7820	726100	[6]	Mitgliedsbeitrag Verein "bionikum:alpen-adria"
7820	728000	[7]	Aufwendungen für Wirtschaftsgespräche, Honorare, Konsumationen, Dienstleistungen anlässlich Netzwerktreffen, Standortmarketing, Imagekampagne, Relaunch Welcome2Villach
7820	755000	[8]	Zuschüsse - Innenstadtimpuls, European Bike Week, Krimifest, "meine pop-up-Store Kooperation"
7820	755010	[9]	Beiträge ans Stadtmarketing Villach Basisfinanzieung und für laufende Aufwendungen (Summerfeeling, DrauPULS)
7820	757000	[10]	Subventionen - Innovationskongress, Bauernadvent, Alpe Adria Biofest, Aplec, Verein CIV, Junge Wirtschaft-Hausmesse
7820	775000	[11]	Wirtschaftsförderung gemäß bestehender Richtlinien (Investitionen) wie z.B. StartUp, Vielfalt, Strukturveränderung
7820	775100	[12]	Förderung "Mein Villach, meine Idee", ÖBB Infrastruktur AG
7820	777000	[13]	Kolpingfamilie Villach - Förderbeitrag zu Sanierung
7820	777100	[14]	Förderung "Mein Villach - Meine Idee" - ortsraumverbessernde Maßnahmen
7820	778100	[15]	Förderung für ortsraumverschönernde Maßnahmen, Nachbarschaft Großsattel - Franz Urschitz
7820	775000	[16]	Wirtschaftsförderung gemäß bestehender Richtlinien (Investitionen) wie z.B. StartUp, Vielfalt, Strukturveränderung
7820	775100	[17]	Förderung "Mein Villach, meine Idee", ÖBB Infrastruktur AG
7820	777000	[18]	Kolpingfamilie Villach - Förderbeitrag zu Sanierung
7820	777100	[19]	Förderung "Mein Villach - Meine Idee" - ortsraumverbessernde Maßnahmen
7820	778100	[20]	Förderung für ortsraumverschönernde Maßnahmen, Nachbarschaft Großsattel - Franz Urschitz

Detailnachweis der Konten

Einzelplan 8	Dienstleistungen (Länder und Gemeinden)	Voranschlag 2023	Voranschlag 2022	Ergebnis 2021	Voranschlag 2023	Voranschlag 2022	Ergebnis 2021	BWST	S/D
		Ergebnisvoranschlag			Finanzierungsvoranschlag				
SA 0 / SA 1	(0) Nettoergebnis (21 - 22) / Saldo (1) Geldfluss aus der operativen Gebarung (31 - 32)	-12 168 400	-11 150 700	-10 842 052,72	-12 406 800	-10 607 700	-9 333 492,42		
SA 00	Nettoergebnis nach Zuweisung und Entnahmen von Haushaltsrücklagen (SA 0 +/- SU 23)	-6 843 700	-12 600 700	-14 550 772,00					
SA 2	Saldo (2) Geldfluss aus der investiven Gebarung (33 - 34)				-13 014 800	-15 086 200	-6 740 970,25		
SA 3	Saldo (3) Nettofinanzierungssaldo (SA 1 + SA 2)				-25 421 600	-25 693 900	-16 074 462,67		
SA 4	Saldo (4) Geldfluss aus der Finanzierungstätigkeit (35 - 36)				3 036 100	11 007 800	3 321 775,48		
SA 5	Saldo (5) Geldfluss aus der voranschlagswirksamen Gebarung (SA 3 + SA 4)				-22 385 500	-14 686 100	-12 752 687,19		

A 80	Gesonderte Verwaltung	Voranschlag 2023	Voranschlag 2022	Ergebnis 2021	Voranschlag 2023	Voranschlag 2022	Ergebnis 2021	BWST	S/D
		Ergebnisvoranschlag			Finanzierungsvoranschlag				
SA 0 / SA 1	(0) Nettoergebnis (21 - 22) / Saldo (1) Geldfluss aus der operativen Gebarung (31 - 32)	-386 300	-243 300	-199 513,35	-396 000	-277 400	-261 774,44		
SA 00	Nettoergebnis nach Zuweisung und Entnahmen von Haushaltsrücklagen (SA 0 +/- SU 23)	-386 300	-243 300	-199 513,35					
SA 2	Saldo (2) Geldfluss aus der investiven Gebarung (33 - 34)				-1 500	-1 500	0,00		
SA 3	Saldo (3) Nettofinanzierungssaldo (SA 1 + SA 2)				-397 500	-278 900	-261 774,44		
SA 4	Saldo (4) Geldfluss aus der Finanzierungstätigkeit (35 - 36)				1 500	1 500	0,00		
SA 5	Saldo (5) Geldfluss aus der voranschlagswirksamen Gebarung (SA 3 + SA 4)				-396 000	-277 400	-261 774,44		

UA 801	Liegenschaftsverwaltung	Voranschlag 2023	Voranschlag 2022	Ergebnis 2021	Voranschlag 2023	Voranschlag 2022	Ergebnis 2021	BWST	S/D
		Ergebnisvoranschlag			Finanzierungsvoranschlag				
SA 0 / SA 1	(0) Nettoergebnis (21 - 22) / Saldo (1) Geldfluss aus der operativen Gebarung (31 - 32)	-199 800	45 100	67 109,17	-214 800	13 000	-2 079,71		
SA 00	Nettoergebnis nach Zuweisung und Entnahmen von Haushaltsrücklagen (SA 0 +/- SU 23)	-199 800	45 100	67 109,17					
SA 2	Saldo (2) Geldfluss aus der investiven Gebarung (33 - 34)				-1 500	-1 500	0,00		
SA 3	Saldo (3) Nettofinanzierungssaldo (SA 1 + SA 2)				-216 300	11 500	-2 079,71		
SA 4	Saldo (4) Geldfluss aus der Finanzierungstätigkeit (35 - 36)				1 500	1 500	0,00		
SA 5	Saldo (5) Geldfluss aus der voranschlagswirksamen Gebarung (SA 3 + SA 4)				-214 800	13 000	-2 079,71		

Ansatz 8010 / Konto	Liegenschaftsverwaltung	Voranschlag 2023	Voranschlag 2022	Ergebnis 2021	Voranschlag 2023	Voranschlag 2022	Ergebnis 2021	BWST	S/D
		Ergebnisvoranschlag			Finanzierungsvoranschlag				
Operative Gebarung									
SU 21 / SU 31	**Summe Erträge / Einzahlungen operative Gebarung**	**0**	**0**	**0,00**	**0**	**0**	**0,00**		
8010 680700	Planmäßige Abschreibung - Amts-, Betriebs- und Geschäftsausstattung	100	0	52,43				3BE	9969
SU 22 / SU 32	**Summe Aufwendungen / Auszahlungen operative Gebarung**	**100**	**0**	**52,43**	**0**	**0**	**0,00**		
SA 0 / SA 1	**(0) Nettoergebnis (21 - 22) / Saldo (1) Geldfluss aus der operativen Gebarung (31 - 32)**	**-100**	**0**	**-52,43**	**0**	**0**	**0,00**		
SU 23	**Summe Haushaltsrücklagen**	**0**	**0**	**0,00**					
SA 00	**Nettoergebnis nach Zuweisung und Entnahmen von Haushaltsrücklagen (SA 0 +/- SU 23)**	**-100**	**0**	**-52,43**					
Investive Gebarung									
SU 33	**Summe Einzahlungen investive Gebarung**				**0**	**0**	**0,00**		
SU 34	**Summe Auszahlungen investive Gebarung**				**0**	**0**	**0,00**		
SA 2	**Saldo (2) Geldfluss aus der investiven Gebarung (33 - 34)**				**0**	**0**	**0,00**		
SA 3	**Saldo (3) Nettofinanzierungssaldo (SA 1 + SA 2)**				**0**	**0**	**0,00**		
Finanzierungstätigkeit									
SU 35	**Summe Einzahlungen aus der Finanzierungstätigkeit**				**0**	**0**	**0,00**		
SU 36	**Summe Auszahlungen aus der Finanzierungstätigkeit**				**0**	**0**	**0,00**		
SA 4	**Saldo (4) Geldfluss aus der Finanzierungstätigkeit (35 - 36)**				**0**	**0**	**0,00**		
SA 5	**Saldo (5) Geldfluss aus der voranschlagswirksamen Gebarung (SA 3 + SA 4)**				**0**	**0**	**0,00**		

Ansatz 8011 / Konto	GEBÄUDEREINIGUNG	Voranschlag 2023	Voranschlag 2022	Ergebnis 2021	Voranschlag 2023	Voranschlag 2022	Ergebnis 2021	BWST	S/D
		Ergebnisvoranschlag			Finanzierungsvoranschlag				
Operative Gebarung									
8011 816000	Kostenbeiträge (-Ersätze) für sonstige Leistungen *[1]*	69 100	65 500	55 377,26	69 100	65 500	45 155,74	2HLR	
8011 816129	Kostenbeiträge (-Ersätze) für für sonstige Leistungen - Gebäudereinigung	2 689 400	2 538 900	2 217 300,05	2 689 400	2 538 900	2 217 300,05	2HLR	
8011 816500	Kostenbeiträge (-Ersätze) für Personal	0	0	34 224,83	0	0	34 948,51	MDP	
8011 816550	Kostenbeiträge (-Ersätze) für Personal *[2]*	7 000	10 600	15 699,18	7 000	10 600	15 699,18	MDPB	
8011 817200	Erträge aus der Auflösung von sonstigen Rückstellungen - nicht konsumierte Urlaube	0	16 800	0,00				3BE	
8011 817400	Erträge aus der Auflösung von sonstigen Rückstellungen - Abfertigungen	18 000	14 800	21 980,48				3BE	
8011 817500	Erträge aus der Auflösung von sonstigen Rückstellungen - Jubiläumszuwendungen	6 100	1 100	5 540,05				3BE	
8011 861501	Transfers von Ländern, Landesfonds u. -kammern -Personal	0	0	5 733,53	0	0	14 315,87	MDP	
SU 21 / SU 31	**Summe Erträge / Einzahlungen operative Gebarung**	**2 789 600**	**2 647 700**	**2 355 855,38**	**2 765 500**	**2 615 000**	**2 327 419,35**		
8011 400000	Geringwertige Wirtschaftsgüter (GWG)	5 200	5 000	1 263,40	5 200	5 000	1 263,40	2HLR	200

Ansatz 8011		GEBÄUDEREINIGUNG	Voranschlag 2023	Voranschlag 2022	Ergebnis 2021	Voranschlag 2023	Voranschlag 2022	Ergebnis 2021	BWST	S/D
Konto			Ergebnisvoranschlag			Finanzierungsvoranschlag				
8011	452000	Treibstoffe	500	400	296,03	500	400	343,03	2HLR	200
8011	454000	Reinigungsmittel	18 500	15 800	10 571,70	18 500	15 800	10 958,85	2HLR	200
8011	456009	Schreib-, Zeichen- und sonstige Büromittel - intern - Zentraler Service	0	0	0,50	0	0	0,50	4RV	9958
8011	458000	Mittel zur ärztlichen Betreuung und Gesundheitsvorsorge	600	1 100	487,37	600	1 100	487,37	2HLR	200
8011	459000	Sonstige Verbrauchsgüter	1 000	6 000	6 752,75	1 000	6 000	6 752,75	2HLR	200
8011	510000	Geldbezüge, Vertragsbedienstete AV	42 700	40 800	39 327,44	42 700	40 800	39 327,44	MDPL	9940
8011	511000	Geldbezüge, Vertragsbedienstete HV	583 500	624 000	677 977,90	583 500	624 000	677 977,90	MDPL	9940
8011	523000	Geldbezüge, Arbeiter nicht ganzjährig beschäftigt	0	7 700	57 388,29	0	7 700	57 388,29	MDPL	9940
8011	566000	Zuwendungen aus Anlass von Dienstjubiläen	12 600	0	9 258,06	12 600	0	9 258,06	MDPL	9940
8011	569000	Sonstige Nebengebühren	8 100	13 300	10 419,55	8 100	13 300	10 419,55	MDPL	9940
8011	580000	DGB zum Ausgleichsfonds für Familienbeihilfen	22 800	25 500	27 121,94	22 800	25 500	27 121,94	MDPL	9940
8011	581000	Dienstgeberbeiträge zur Alterssicherung	82 500	0	97 067,28	82 500	0	97 067,28	MDPL	9940
8011	581010	Dienstgeberbeiträge zur Alterssicherung - Betriebspension	11 400	11 500	12 588,26	11 400	11 500	12 588,26	MDPL	9940
8011	582000	Sonstige DGB zur sozialen Sicherheit	58 000	151 600	70 827,02	58 000	151 600	70 827,02	MDPL	9940
8011	593000	Dotierung von Rückstellungen für nicht konsumierte Urlaube	5 500	0	4 975,85				3BE	9944
8011	593100	Dotierung von Rückstellungen f ür nicht konsumierte Gleitzeit	2 800	0	1 364,09				3BE	9944
8011	617000	Instandhaltung von Fahrzeugen	2 200	2 200	197,08	2 200	2 200	261,38	2HLR	200
8011	618000	Instandhaltung von sonstigen Anlagen	2 400	2 800	101,08	2 400	2 800	101,08	2HLR	200
8011	631700	Telekommunikationsdienste - MDIT	300	400	301,34	300	400	301,34	MDIT	9947
8011	670000	Versicherungen	300	300	230,00	300	300	230,00	GG3V	9950
8011	680600	Planmäßige Abschreibung - Technische Anlagen, Fahrzeuge und Maschinen	500	500	456,15				3BE	9969
8011	680700	Planmäßige Abschreibung - Amts-, Betriebs- und Geschäftsausstattung	200	100	266,45				3BE	9969
8011	691000	Schadensfälle	200	200	0,00	200	200	0,00	2HLR	
8011	710020	Öffentliche Abgaben, ohne Gebühren gem. FAG	300	300	220,97	300	300	220,97	GG3V	9950
8011	728000	Entgelte für sonstige Leistungen *[3]*	2 115 800	1 682 500	1 250 165,78	2 115 800	1 682 500	1 297 535,15	2HLR	200
8011	728009	Entgelte für sonstige Leistungen - intern - Wirtschaftshof	1 800	1 800	0,00	1 800	1 800	0,00	2HLR	
8011	728219	Entgelte für sonstige Leistungen - intern - Druckerei	100	0	11,50	100	0	11,50	MDIT	9955
8011	728509	Entgelte für sonstige Leistungen - intern - EDV	9 100	8 300	8 590,00	9 100	8 300	8 590,00	MDIT	9955
8011	728709	Entgelte für sonstige Leistungen - intern - Telefonanlage	400	500	466,00	400	500	466,00	MDIT	9957
SU 22 / SU 32		**Summe Aufwendungen / Auszahlungen operative Gebarung**	**2 989 300**	**2 602 600**	**2 288 693,78**	**2 980 300**	**2 602 000**	**2 329 499,06**		
SA 0 / SA 1		**(0) Nettoergebnis (21 - 22) / Saldo (1) Geldfluss aus der operativen Gebarung (31 - 32)**	**-199 700**	**45 100**	**67 161,60**	**-214 800**	**13 000**	**-2 079,71**		
SU 23		**Summe Haushaltsrücklagen**	**0**	**0**	**0,00**					
SA 00		**Nettoergebnis nach Zuweisung und Entnahmen von Haushaltsrücklagen (SA 0 +/- SU 23)**	**-199 700**	**45 100**	**67 161,60**					
Investive Gebarung										
SU 33		**Summe Einzahlungen investive Gebarung**				**0**	**0**	**0,00**		
8011	042000	Amts-, Betriebs- und Geschäftsausstattung *[4]*				1 500	1 500	0,00	2HLR	

Ansatz 8011 Konto	GEBÄUDEREINIGUNG	Voranschlag 2023	Voranschlag 2022	Ergebnis 2021	Voranschlag 2023	Voranschlag 2022	Ergebnis 2021	BWST	S/D
		Ergebnisvoranschlag			Finanzierungsvoranschlag				
SU 34	**Summe Auszahlungen investive Gebarung**				**1 500**	**1 500**	**0,00**		
SA 2	**Saldo (2) Geldfluss aus der investiven Gebarung (33 - 34)**				**-1 500**	**-1 500**	**0,00**		
SA 3	**Saldo (3) Nettofinanzierungssaldo (SA 1 + SA 2)**				**-216 300**	**11 500**	**-2 079,71**		
Finanzierungstätigkeit									
8011 346100	Investitionsdarlehen von Finanzunternehmen				1 500	1 500	0,00	GG3D	
SU 35	**Summe Einzahlungen aus der Finanzierungstätigkeit**				**1 500**	**1 500**	**0,00**		
SU 36	**Summe Auszahlungen aus der Finanzierungstätigkeit**				**0**	**0**	**0,00**		
SA 4	**Saldo (4) Geldfluss aus der Finanzierungstätigkeit (35 - 36)**				**1 500**	**1 500**	**0,00**		
SA 5	**Saldo (5) Geldfluss aus der voranschlagswirksamen Gebarung (SA 3 + SA 4)**				**-214 800**	**13 000**	**-2 079,71**		

Erläuterungen:		
8011 816000	[1]	Ersätze für Reinigungskosten von Unternehmungen
8011 816550	[2]	Kostenersätze vom AMS für Altersteilzeit
8011 728000	[3]	Gebäudereinigung durch externe Firmen sowie Reinigungskosten (wie z.B. für Vorhänge, Fenster, Mops)
8011 042000	[4]	2HLR - Kleininvestitionen

UA 802	Betriebsverwaltung der unter einheitlicher Verwaltung stehenden Einrichtungen	Voranschlag 2023	Voranschlag 2022	Ergebnis 2021	Voranschlag 2023	Voranschlag 2022	Ergebnis 2021	BWST	S/D
		Ergebnisvoranschlag			Finanzierungsvoranschlag				
SA 0 / SA 1	**(0) Nettoergebnis (21 - 22) / Saldo (1) Geldfluss aus der operativen Gebarung (31 - 32)**	**-186 500**	**-288 400**	**-266 622,52**	**-181 200**	**-290 400**	**-259 694,73**		
SA 00	**Nettoergebnis nach Zuweisung und Entnahmen von Haushaltsrücklagen (SA 0 +/- SU 23)**	**-186 500**	**-288 400**	**-266 622,52**					
SA 2	**Saldo (2) Geldfluss aus der investiven Gebarung (33 - 34)**				**0**	**0**	**0,00**		
SA 3	**Saldo (3) Nettofinanzierungssaldo (SA 1 + SA 2)**				**-181 200**	**-290 400**	**-259 694,73**		
SA 4	**Saldo (4) Geldfluss aus der Finanzierungstätigkeit (35 - 36)**				**0**	**0**	**0,00**		
SA 5	**Saldo (5) Geldfluss aus der voranschlagswirksamen Gebarung (SA 3 + SA 4)**				**-181 200**	**-290 400**	**-259 694,73**		

Ansatz 8020 Konto	Betriebsverwaltung der unter einheitlicher Verwaltung stehenden Einrichtungen	Voranschlag 2023	Voranschlag 2022	Ergebnis 2021	Voranschlag 2023	Voranschlag 2022	Ergebnis 2021	BWST	S/D
		Ergebnisvoranschlag			Finanzierungsvoranschlag				
Operative Gebarung									
8020 817200	Erträge aus der Auflösung von sonstigen Rückstellungen - nicht konsumierte Urlaube	0	3 800	0,00				3BE	
8020 817210	Erträge aus der Auflösung von sonstigen Rückstellungen - nicht konsumierte Gleitzeit	1 000	0	537,10				3BE	
8020 827550	Kostenersätze für die Überlassung von Bediensteten an Dritte *[1]*	63 700	59 400	0,00	63 700	59 400	0,00	MDPB	
SU 21 / SU 31	**Summe Erträge / Einzahlungen operative Gebarung**	**64 700**	**63 200**	**537,10**	**63 700**	**59 400**	**0,00**		

Ansatz 8020	Konto	Betriebsverwaltung der unter einheitlicher Verwaltung stehenden Einrichtungen	Voranschlag 2023	Voranschlag 2022	Ergebnis 2021	Voranschlag 2023	Voranschlag 2022	Ergebnis 2021	BWST	S/D
			Ergebnisvoranschlag			Finanzierungsvoranschlag				
8020	400000	Geringwertige Wirtschaftsgüter (GWG)	500	500	73,87	500	500	73,87	GG5	
8020	400009	Geringwertige Wirtschaftsgüter - intern - Zentraler Service	100	100	0,00	100	100	0,00	4RV	9958
8020	456009	Schreib-, Zeichen- und sonstige Büromittel - intern - Zentraler Service	200	100	11,67	200	100	11,67	4RV	9958
8020	457000	Druckwerke	200	200	328,34	200	200	301,34	GG5	348
8020	457009	Druckwerke - intern - Zentraler Service	0	0	5,50	0	0	5,50	4RV	9958
8020	459000	Sonstige Verbrauchsgüter	300	300	0,00	300	300	0,00	GG5	348
8020	459009	Sonstige Verbrauchsgüter - intern - Zentraler Service	100	100	0,00	100	100	0,00	4RV	9958
8020	510000	Geldbezüge, Vertragsbedienstete AV	146 800	229 100	170 307,47	146 800	229 100	170 307,47	MDPL	9940
8020	520000	Geldbezüge, Angestellte ganzjährig beschäftigt	0	0	9 835,64	0	0	9 835,64	MDPL	9940
8020	522000	Geldbezüge, Angestellte nicht ganzjährig beschäftigt	0	0	1 926,54	0	0	1 926,54	MDPL	9940
8020	563000	Sonstige Aufwandsentschädigungen	2 000	3 300	4 083,75	2 000	3 300	4 083,75	MDPL	9940
8020	565000	Mehrleistungsvergütungen	12 600	11 900	131,39	12 600	11 900	131,39	MDPL	9940
8020	569000	Sonstige Nebengebühren	1 300	1 700	1 196,37	1 300	1 700	1 196,37	MDPL	9940
8020	580000	DGB zum Ausgleichsfonds für Familienbeihilfen	6 300	9 600	7 281,00	6 300	9 600	7 281,00	MDPL	9940
8020	581000	Dienstgeberbeiträge zur Alterssicherung	16 100	0	18 857,21	16 100	0	18 857,21	MDPL	9940
8020	581010	Dienstgeberbeiträge zur Alterssicherung - Betriebspension	2 400	2 400	2 469,86	2 400	2 400	2 469,86	MDPL	9940
8020	582000	Sonstige DGB zur sozialen Sicherheit	11 800	45 000	12 283,28	11 800	45 000	12 283,28	MDPL	9940
8020	591000	Dotierung von Rückstellungen für Abfertigungen	1 900	1 200	4 862,61				3BE	9944
8020	592000	Dotierung von Rückstellungen für Jubiläumszuwendungen	2 500	600	676,10				3BE	9944
8020	593000	Dotierung von Rückstellungen für nicht konsumierte Urlaube	1 500	0	1 428,60				3BE	9944
8020	631700	Telekommunikationsdienste - MDIT	900	1 400	1 229,52	900	1 400	1 229,52	MDIT	9947
8020	670000	Versicherungen	700	600	518,03	700	600	518,03	GG3V	9950
8020	680700	Planmäßige Abschreibung - Amts-, Betriebs- und Geschäftsausstattung	400	0	48,25				3BE	9969
8020	723010	Amtspauschalien und Repräsentationsaufwendungen *[2]*	1 100	1 100	1 019,94	1 100	1 100	536,71	GG5	
8020	724100	Reisegebühren (einschl. Km-Geld)	1 600	1 600	536,79	1 600	1 600	597,69	GG5	
8020	728009	Entgelte für sonstige Leistungen - intern - Wirtschaftshof	5 000	5 000	508,75	5 000	5 000	508,75	GG5	349
8020	728039	Entgelte für sonstige Leistungen - intern - Stadtgrün	5 000	5 000	107,04	5 000	5 000	107,04	GG5	349
8020	728219	Entgelte für sonstige Leistungen - intern - Druckerei	100	200	69,00	100	200	69,00	MDIT	9955
8020	728509	Entgelte für sonstige Leistungen - intern - EDV	25 300	26 400	23 800,81	25 300	26 400	23 800,81	MDIT	9955
8020	728709	Entgelte für sonstige Leistungen - intern - Telefonanlage	1 300	1 000	1 499,00	1 300	1 000	1 499,00	MDIT	9957
8020	728800	Entgelte für sonstige Leistungen - Seminargebühren *[3]*	3 200	3 200	2 063,29	3 200	3 200	2 063,29	GG5	9945
SU 22 / SU 32		**Summe Aufwendungen / Auszahlungen operative Gebarung**	**251 200**	**351 600**	**267 159,62**	**244 900**	**349 800**	**259 694,73**		
SA 0 / SA 1		**(0) Nettoergebnis (21 - 22) / Saldo (1) Geldfluss aus der operativen Gebarung (31 - 32)**	**-186 500**	**-288 400**	**-266 622,52**	**-181 200**	**-290 400**	**-259 694,73**		
SU 23		**Summe Haushaltsrücklagen**	**0**	**0**	**0,00**					
SA 00		**Nettoergebnis nach Zuweisung und Entnahmen von Haushaltsrücklagen (SA 0 +/- SU 23)**	**-186 500**	**-288 400**	**-266 622,52**					
Investive Gebarung										
SU 33		**Summe Einzahlungen investive Gebarung**				**0**	**0**	**0,00**		

Ansatz 8020 Konto	Betriebsverwaltung der unter einheitlicher Verwaltung stehenden Einrichtungen	Voranschlag 2023	Voranschlag 2022	Ergebnis 2021	Voranschlag 2023	Voranschlag 2022	Ergebnis 2021	BWST	S/D
		Ergebnisvoranschlag			Finanzierungsvoranschlag				
SU 34	Summe Auszahlungen investive Gebarung				0	0	0,00		
SA 2	Saldo (2) Geldfluss aus der investiven Gebarung (33 - 34)				0	0	0,00		
SA 3	Saldo (3) Nettofinanzierungssaldo (SA 1 + SA 2)				-181 200	-290 400	-259 694,73		
Finanzierungstätigkeit									
SU 35	Summe Einzahlungen aus der Finanzierungstätigkeit				0	0	0,00		
SU 36	Summe Auszahlungen aus der Finanzierungstätigkeit				0	0	0,00		
SA 4	Saldo (4) Geldfluss aus der Finanzierungstätigkeit (35 - 36)				0	0	0,00		
SA 5	Saldo (5) Geldfluss aus der voranschlagswirksamen Gebarung (SA 3 + SA 4)				-181 200	-290 400	-259 694,73		

Erläuterungen:

8020	827550	[1]	Personalkosten-Refundierungen Wasserverband Drautal
8020	723010	[2]	Konsumationen anlässlich Besprechungen (Geschäftsgruppe)
8020	728800	[3]	Seminar- und Schulungskosten - fachspezifische Ausbildung für Mitarbeiter der GG5

A 81	Öffentliche Einrichtungen (soweit nicht dem Abschnitt 85 zuzuordnen)	Voranschlag 2023	Voranschlag 2022	Ergebnis 2021	Voranschlag 2023	Voranschlag 2022	Ergebnis 2021	BWST	S/D
		Ergebnisvoranschlag			Finanzierungsvoranschlag				
SA 0 / SA 1	(0) Nettoergebnis (21 - 22) / Saldo (1) Geldfluss aus der operativen Gebarung (31 - 32)	-13 672 500	-11 610 900	-12 922 507,86	-13 158 900	-11 324 900	-11 830 928,25		
SA 00	Nettoergebnis nach Zuweisung und Entnahmen von Haushaltsrücklagen (SA 0 +/- SU 23)	-13 091 800	-11 304 800	-13 200 319,48					
SA 2	Saldo (2) Geldfluss aus der investiven Gebarung (33 - 34)				-2 073 400	-1 956 900	-1 168 305,03		
SA 3	Saldo (3) Nettofinanzierungssaldo (SA 1 + SA 2)				-15 232 300	-13 281 800	-12 999 233,28		
SA 4	Saldo (4) Geldfluss aus der Finanzierungstätigkeit (35 - 36)				1 555 500	1 528 700	531 704,78		
SA 5	Saldo (5) Geldfluss aus der voranschlagswirksamen Gebarung (SA 3 + SA 4)				-13 676 800	-11 753 100	-12 467 528,50		

UA 810	Wasserversorgung	Voranschlag 2023	Voranschlag 2022	Ergebnis 2021	Voranschlag 2023	Voranschlag 2022	Ergebnis 2021	BWST	S/D
		Ergebnisvoranschlag			Finanzierungsvoranschlag				
SA 0 / SA 1	(0) Nettoergebnis (21 - 22) / Saldo (1) Geldfluss aus der operativen Gebarung (31 - 32)	-17 200	34 100	-668,61	0	17 400	10 416,02		
SA 00	Nettoergebnis nach Zuweisung und Entnahmen von Haushaltsrücklagen (SA 0 +/- SU 23)	-17 200	34 100	-668,61					
SA 2	Saldo (2) Geldfluss aus der investiven Gebarung (33 - 34)				0	0	0,00		
SA 3	Saldo (3) Nettofinanzierungssaldo (SA 1 + SA 2)				0	17 400	10 416,02		
SA 4	Saldo (4) Geldfluss aus der Finanzierungstätigkeit (35 - 36)				0	0	0,00		
SA 5	Saldo (5) Geldfluss aus der voranschlagswirksamen Gebarung (SA 3 + SA 4)				0	17 400	10 416,02		

Ansatz 8100 Konto	Wasserversorgung	Voranschlag 2023	Voranschlag 2022	Ergebnis 2021	Voranschlag 2023	Voranschlag 2022	Ergebnis 2021	BWST	S/D
		Ergebnisvoranschlag			Finanzierungsvoranschlag				
Operative Gebarung									
8100 850000	Interessentenbeiträge von Grundstückseigentümern *[1]*	580 000	564 900	968 934,84	580 000	564 900	988 579,85	3A	
SU 21 / SU 31	**Summe Erträge / Einzahlungen operative Gebarung**	**580 000**	**564 900**	**968 934,84**	**580 000**	**564 900**	**988 579,85**		
8100 690810	Abschreibung von kurzfristigen Forderungen (Abgaben)	3 000	2 500	0,00				3BE	9951
8100 695010	Wertberichtigungen zu kurzfristigen Forderungen (Abgaben)	5 000	0	0,00				3BE	
8100 779000	Invest.-/Tilgungszuschüsse an Untern.u.marktb.Betriebe *[2]*	580 000	547 500	968 934,84	580 000	547 500	988 579,85	3BE	
SU 22 / SU 32	**Summe Aufwendungen / Auszahlungen operative Gebarung**	**588 000**	**550 000**	**970 276,30**	**580 000**	**547 500**	**988 579,85**		
SA 0 / SA 1	**(0) Nettoergebnis (21 - 22) / Saldo (1) Geldfluss aus der operativen Gebarung (31 - 32)**	**-8 000**	**14 900**	**-1 341,46**	**0**	**17 400**	**0,00**		
SU 23	**Summe Haushaltsrücklagen**	**0**	**0**	**0,00**					
SA 00	**Nettoergebnis nach Zuweisung und Entnahmen von Haushaltsrücklagen (SA 0 +/- SU 23)**	**-8 000**	**14 900**	**-1 341,46**					
Investive Gebarung									
SU 33	**Summe Einzahlungen investive Gebarung**				**0**	**0**	**0,00**		
SU 34	**Summe Auszahlungen investive Gebarung**				**0**	**0**	**0,00**		
SA 2	**Saldo (2) Geldfluss aus der investiven Gebarung (33 - 34)**				**0**	**0**	**0,00**		
SA 3	**Saldo (3) Nettofinanzierungssaldo (SA 1 + SA 2)**				**0**	**17 400**	**0,00**		
Finanzierungstätigkeit									
SU 35	**Summe Einzahlungen aus der Finanzierungstätigkeit**				**0**	**0**	**0,00**		
SU 36	**Summe Auszahlungen aus der Finanzierungstätigkeit**				**0**	**0**	**0,00**		
SA 4	**Saldo (4) Geldfluss aus der Finanzierungstätigkeit (35 - 36)**				**0**	**0**	**0,00**		
SA 5	**Saldo (5) Geldfluss aus der voranschlagswirksamen Gebarung (SA 3 + SA 4)**				**0**	**17 400**	**0,00**		

Erläuterungen:

8100 850000	[1]	Wasseranschlussbeiträge Villach
8100 779000	[2]	Wasserwerk - Zuführung Wasseranschlussbeiträge

Ansatz 8101 Konto	WASSERVERSORGUNGSVERBAND FAAKER-SEE-GEBIET	Voranschlag 2023	Voranschlag 2022	Ergebnis 2021	Voranschlag 2023	Voranschlag 2022	Ergebnis 2021	BWST	S/D
		Ergebnisvoranschlag			Finanzierungsvoranschlag				
Operative Gebarung									
8101 816000	Kostenbeiträge (-Ersätze) für sonstige Leistungen *[1]*	37 000	35 500	34 001,55	37 000	35 500	33 922,96	MDPB	
8101 817200	Erträge aus der Auflösung von sonstigen Rückstellungen - nicht konsumierte Urlaube	0	5 100	0,00				3BE	
8101 817500	Erträge aus der Auflösung von sonstigen Rückstellungen - Jubiläumszuwendungen	6 800	14 600	0,00				3BE	
8101 827550	Kostenersätze für die Überlassung von Bediensteten an Dritte *[2]*	291 500	271 800	269 027,37	291 500	271 800	276 316,26	MDPB	
8101 850000	Interessentenbeiträge von Grundstückseigentümern (1.8101.728010) *[3]*	50 800	47 000	56 824,76	50 800	47 000	56 824,76	3A	

Ansatz 8101		WASSERVERSORGUNGSVERBAND FAAKER-SEE-GEBIET	Voranschlag 2023	Voranschlag 2022	Ergebnis 2021	Voranschlag 2023	Voranschlag 2022	Ergebnis 2021	BWST	S/D
Konto			Ergebnisvoranschlag			Finanzierungsvoranschlag				
8101	852000	Gebühren für die Benützung von Gemeindeeinrichtungen und -anlagen *[4]*	505 200	440 300	392 317,07	505 200	440 300	376 517,45	3A	
SU 21 / SU 31		**Summe Erträge / Einzahlungen operative Gebarung**	**891 300**	**814 300**	**752 170,75**	**884 500**	**794 600**	**743 581,43**		
8101	500000	Geldbezüge, Beamte AV	86 200	81 800	79 198,76	86 200	81 800	79 394,30	MDPL	9940
8101	501000	Geldbezüge, Beamte HV	56 800	54 300	53 126,36	56 800	54 300	53 180,52	MDPL	9940
8101	511000	Geldbezüge, Vertragsbedienstete HV	56 900	54 200	51 727,04	56 900	54 200	51 727,04	MDPL	9940
8101	563000	Sonstige Aufwandsentschädigungen	1 800	1 700	1 681,80	1 800	1 700	1 683,80	MDPL	9940
8101	565000	Mehrleistungsvergütungen	26 700	32 500	24 014,17	26 700	32 500	23 178,59	MDPL	9940
8101	566000	Zuwendungen aus Anlass von Dienstjubiläen	15 200	0	17 764,04	15 200	0	0,00	MDPL	9940
8101	569000	Sonstige Nebengebühren	6 700	6 400	5 795,84	6 700	6 400	5 798,02	MDPL	9940
8101	580000	DGB zum Ausgleichsfonds für Familienbeihilfen	6 800	6 700	5 770,44	6 800	6 700	5 778,16	MDPL	9940
8101	581000	Dienstgeberbeiträge zur Alterssicherung	10 800	0	8 377,19	10 800	0	8 377,19	MDPL	9940
8101	581010	Dienstgeberbeiträge zur Alterssicherung - Betriebspension	1 400	1 300	1 535,38	1 400	1 300	1 535,38	MDPL	9940
8101	582000	Sonstige DGB zur sozialen Sicherheit	14 800	26 000	12 870,76	14 800	26 000	12 840,23	MDPL	9940
8101	588000	Kommunalsteuer	7 400	6 900	6 945,42	7 400	6 900	6 395,00	MDPL	9940
8101	591000	Dotierung von Rückstellungen für Abfertigungen	800	400	1 865,23				3BE	9944
8101	592000	Dotierung von Rückstellungen für Jubiläumszuwendungen	0	0	4 233,48				3BE	9944
8101	593000	Dotierung von Rückstellungen für nicht konsumierte Urlaube	5 900	0	5 366,73				3BE	9944
8101	593100	Dotierung von Rückstellungen f ür nicht konsumierte Gleitzeit	200	0	89,43				3BE	9944
8101	690800	Abschreibung von Forderungen (Schadensfälle)	100	100	0,00				3BE	9951
8101	695010	Wertberichtigungen zu kurzfristigen Forderungen (Abgaben)	9 000	0	0,00				3BE	
8101	720309	Kostenbeiträge (-Ersätze) für Leistungen - intern - VKB	5 000	4 700	2 141,44	5 000	4 700	2 141,44	MDPB	
8101	728000	Entgelte für sonstige Leistungen *[5]*	505 200	440 300	396 999,40	505 200	440 300	409 927,98	3A	
8101	728010	Entgelte für sonstige Leistungen (2.8101.850000) *[6]*	50 800	47 000	56 824,76	50 800	47 000	56 824,76	3A	
8101	760000	Pensionen und sonstige Ruhebezüge (einschl.DGB)	32 000	30 800	14 383,00	32 000	30 800	14 383,00	MDPB	9942
SU 22 / SU 32		**Summe Aufwendungen / Auszahlungen operative Gebarung**	**900 500**	**795 100**	**751 497,90**	**884 500**	**794 600**	**733 165,41**		
SA 0 / SA 1		**(0) Nettoergebnis (21 - 22) / Saldo (1) Geldfluss aus der operativen Gebarung (31 - 32)**	**-9 200**	**19 200**	**672,85**	**0**	**0**	**10 416,02**		
SU 23		**Summe Haushaltsrücklagen**	**0**	**0**	**0,00**					
SA 00		**Nettoergebnis nach Zuweisung und Entnahmen von Haushaltsrücklagen (SA 0 +/- SU 23)**	**-9 200**	**19 200**	**672,85**					
Investive Gebarung										
SU 33		**Summe Einzahlungen investive Gebarung**				**0**	**0**	**0,00**		
SU 34		**Summe Auszahlungen investive Gebarung**				**0**	**0**	**0,00**		
SA 2		**Saldo (2) Geldfluss aus der investiven Gebarung (33 - 34)**				**0**	**0**	**0,00**		
SA 3		**Saldo (3) Nettofinanzierungssaldo (SA 1 + SA 2)**				**0**	**0**	**10 416,02**		
Finanzierungstätigkeit										
SU 35		**Summe Einzahlungen aus der Finanzierungstätigkeit**				**0**	**0**	**0,00**		
SU 36		**Summe Auszahlungen aus der Finanzierungstätigkeit**				**0**	**0**	**0,00**		
SA 4		**Saldo (4) Geldfluss aus der Finanzierungstätigkeit (35 - 36)**				**0**	**0**	**0,00**		

Ansatz 8101 Konto	WASSERVERSORGUNGSVERBAND FAAKER-SEE-GEBIET	Voranschlag 2023	Voranschlag 2022	Ergebnis 2021	Voranschlag 2023	Voranschlag 2022	Ergebnis 2021	BWST	S/D
		Ergebnisvoranschlag			Finanzierungsvoranschlag				
SA 5	**Saldo (5) Geldfluss aus der voranschlagswirksamen Gebarung (SA 3 + SA 4)**				**0**	**0**	**10 416,02**		

Erläuterungen:			
8101	816000	[1]	Refundierung Verwaltungskosten- und Pensionsbeitrag WVV Faaker-See-Gebiet
8101	827550	[2]	Personalkosten-Refundierung WVV Faaker-See-Gebiet
8101	850000	[3]	Wasseranschlussbeiträge Faaker-See-Gebiet
8101	852000	[4]	Wasserbezugsgebühren zum Wasserversorgungsverband Faaker-See-Gebiet
8101	728000	[5]	Wasserbezugsgebühren Wasserversorgungsverband Faaker-See-Gebiet
8101	728010	[6]	Wasseranschlussbeiträge Wasserversorgungsverband Faaker-See-Gebiet

UA 811	Abwasserbeseitigung	Voranschlag 2023	Voranschlag 2022	Ergebnis 2021	Voranschlag 2023	Voranschlag 2022	Ergebnis 2021	BWST	S/D
		Ergebnisvoranschlag			Finanzierungsvoranschlag				
SA 0 / SA 1	**(0) Nettoergebnis (21 - 22) / Saldo (1) Geldfluss aus der operativen Gebarung (31 - 32)**	**-378 200**	**-212 300**	**57 374,68**	**-347 000**	**-217 100**	**708 489,22**		
SA 00	**Nettoergebnis nach Zuweisung und Entnahmen von Haushaltsrücklagen (SA 0 +/- SU 23)**	**-31 200**	**-219 600**	**-651 142,33**					
SA 2	**Saldo (2) Geldfluss aus der investiven Gebarung (33 - 34)**				**0**	**0**	**0,00**		
SA 3	**Saldo (3) Nettofinanzierungssaldo (SA 1 + SA 2)**				**-347 000**	**-217 100**	**708 489,22**		
SA 4	**Saldo (4) Geldfluss aus der Finanzierungstätigkeit (35 - 36)**				**0**	**0**	**0,00**		
SA 5	**Saldo (5) Geldfluss aus der voranschlagswirksamen Gebarung (SA 3 + SA 4)**				**-347 000**	**-217 100**	**708 489,22**		

Ansatz 8111 Konto	ABWASSERBESEITIGUNG (ABWASSERVERBAND FAAKER SEE)	Voranschlag 2023	Voranschlag 2022	Ergebnis 2021	Voranschlag 2023	Voranschlag 2022	Ergebnis 2021	BWST	S/D
		Ergebnisvoranschlag			Finanzierungsvoranschlag				
Operative Gebarung									
8111 813000	Erträge aus der Auflösung von Investitionszuschüssen (Kapitaltransfers)	5 800	5 800	99 853,87				3BE	
8111 829000	Sonstige Erträge	1 400	1 200	1 127,17	1 400	1 200	1 127,17	5A	
8111 829009	Sonstige Erträge - intern - 1.8510.729109	679 600	597 200	555 062,04	679 600	597 200	555 062,04	3BE	
8111 850000	Interessentenbeiträge von Grundstückseigentümern *[1]*	62 900	59 400	75 318,99	62 900	59 400	113 172,48	3A	
8111 852000	Gebühren für die Benützung von Gemeindeeinrichtungen und -anlagen *[2]*	666 600	603 800	556 710,79	666 600	603 800	566 848,39	3A	
SU 21 / SU 31	**Summe Erträge / Einzahlungen operative Gebarung**	**1 416 300**	**1 267 400**	**1 288 072,86**	**1 410 500**	**1 261 600**	**1 236 210,08**		
8111 690810	Abschreibung von kurzfristigen Forderungen (Abgaben)	500	500	0,00				3BE	9951
8111 695010	Wertberichtigungen zu kurzfristigen Forderungen (Abgaben)	23 000	0	0,00				3BE	
8111 720309	Kostenbeiträge (-Ersätze) für Leistungen - intern - VKB	47 600	16 200	12 900,00	47 600	16 200	12 900,00	GG3D	
8111 728000	Entgelte für sonstige Leistungen *[3]*	1 300 000	1 186 000	1 100 000,00	1 300 000	1 186 000	1 100 000,00	5A	
8111 728010	Entgelte für sonstige Leistungen *[4]*	150 000	80 000	104 847,46	150 000	80 000	104 847,46	5A	
SU 22 / SU 32	**Summe Aufwendungen / Auszahlungen operative Gebarung**	**1 521 100**	**1 282 700**	**1 218 805,89**	**1 497 600**	**1 282 200**	**1 217 747,46**		
SA 0 / SA 1	**(0) Nettoergebnis (21 - 22) / Saldo (1) Geldfluss aus der operativen Gebarung (31 - 32)**	**-104 800**	**-15 300**	**69 266,97**	**-87 100**	**-20 600**	**18 462,62**		
8111 794532	Rücklage (Geb.R.) - Kanal Ausbau	0	29 200	18 462,62				GG3K	
8111 894532	Rücklage (Geb.R.) - Kanal Ausbau	87 100	0	0,00				GG3K	
SU 23	**Summe Haushaltsrücklagen**	**87 100**	**-29 200**	**-18 462,62**					
SA 00	**Nettoergebnis nach Zuweisung und Entnahmen von Haushaltsrücklagen (SA 0 +/- SU 23)**	**-17 700**	**-44 500**	**50 804,35**					
Investive Gebarung									
SU 33	**Summe Einzahlungen investive Gebarung**				**0**	**0**	**0,00**		
SU 34	**Summe Auszahlungen investive Gebarung**				**0**	**0**	**0,00**		
SA 2	**Saldo (2) Geldfluss aus der investiven Gebarung (33 - 34)**				**0**	**0**	**0,00**		
SA 3	**Saldo (3) Nettofinanzierungssaldo (SA 1 + SA 2)**				**-87 100**	**-20 600**	**18 462,62**		
Finanzierungstätigkeit									
SU 35	**Summe Einzahlungen aus der Finanzierungstätigkeit**				**0**	**0**	**0,00**		
SU 36	**Summe Auszahlungen aus der Finanzierungstätigkeit**				**0**	**0**	**0,00**		
SA 4	**Saldo (4) Geldfluss aus der Finanzierungstätigkeit (35 - 36)**				**0**	**0**	**0,00**		
SA 5	**Saldo (5) Geldfluss aus der voranschlagswirksamen Gebarung (SA 3 + SA 4)**				**-87 100**	**-20 600**	**18 462,62**		

Erläuterungen:		
8111 850000	[1]	Kanalanschlussbeiträge - Abwasserverband Faaker See
8111 852000	[2]	Kanalgebühren - Abwasserverband Faaker See
8111 728000	[3]	Kanalgebühren - Abwasserverband Faaker See
8111 728010	[4]	Kanalanschlussbeiträge - Abwasserverband Faaker See

Ansatz 8112 / Konto	ABWASSERBESEITIGUNG (WASSERVERBAND OSSIACHER SEE)	Voranschlag 2023	Voranschlag 2022	Ergebnis 2021	Voranschlag 2023	Voranschlag 2022	Ergebnis 2021	BWST	S/D
		Ergebnisvoranschlag			Finanzierungsvoranschlag				
Operative Gebarung									
8112 829000	Sonstige Erträge	2 400	2 100	1 971,86	2 400	2 100	1 971,86	5A	
8112 829009	Sonstige Erträge - intern - 1.8510.729209	958 100	857 900	793 794,29	958 100	857 900	793 794,29	3BE	
8112 850000	Interessentenbeiträge von Grundstückseigentümern *[1]*	140 100	153 500	335 053,10	140 100	153 500	191 743,65	3A	
8112 852000	Gebühren für die Benützung von Gemeindeeinrichtungen und -anlagen *[2]*	2 368 800	2 124 800	1 942 633,85	2 368 800	2 124 800	1 933 609,67	3A	
SU 21 / SU 31	**Summe Erträge / Einzahlungen operative Gebarung**	**3 469 400**	**3 138 300**	**3 073 453,10**	**3 469 400**	**3 138 300**	**2 921 119,47**		
8112 690810	Abschreibung von kurzfristigen Forderungen (Abgaben)	500	500	277,92				3BE	9951
8112 695010	Wertberichtigungen zu kurzfristigen Forderungen (Abgaben)	13 000	0	0,00				3BE	
8112 720309	Kostenbeiträge (-Ersätze) für Leistungen - intern - VKB	129 300	34 800	38 400,00	129 300	34 800	38 400,00	GG3D	
8112 728000	Entgelte für sonstige Leistungen *[3]*	3 200 000	2 950 000	2 700 000,00	3 200 000	2 950 000	1 957 500,00	5A	
8112 728010	Entgelte für sonstige Leistungen *[4]*	400 000	350 000	346 320,58	400 000	350 000	235 192,87	5A	
SU 22 / SU 32	**Summe Aufwendungen / Auszahlungen operative Gebarung**	**3 742 800**	**3 335 300**	**3 085 345,39**	**3 729 300**	**3 334 800**	**2 231 092,87**		
SA 0 / SA 1	**(0) Nettoergebnis (21 - 22) / Saldo (1) Geldfluss aus der operativen Gebarung (31 - 32)**	**-273 400**	**-197 000**	**-11 892,29**	**-259 900**	**-196 500**	**690 026,60**		
8112 794532	Rücklage (Geb.R.) - Kanal Ausbau	0	0	690 054,39				GG3K	
8112 894532	Rücklage (Geb.R.) - Kanal Ausbau	259 900	21 900	0,00				GG3K	
SU 23	**Summe Haushaltsrücklagen**	**259 900**	**21 900**	**-690 054,39**					
SA 00	**Nettoergebnis nach Zuweisung und Entnahmen von Haushaltsrücklagen (SA 0 +/- SU 23)**	**-13 500**	**-175 100**	**-701 946,68**					
Investive Gebarung									
SU 33	**Summe Einzahlungen investive Gebarung**				**0**	**0**	**0,00**		
SU 34	**Summe Auszahlungen investive Gebarung**				**0**	**0**	**0,00**		
SA 2	**Saldo (2) Geldfluss aus der investiven Gebarung (33 - 34)**				**0**	**0**	**0,00**		
SA 3	**Saldo (3) Nettofinanzierungssaldo (SA 1 + SA 2)**				**-259 900**	**-196 500**	**690 026,60**		
Finanzierungstätigkeit									
SU 35	**Summe Einzahlungen aus der Finanzierungstätigkeit**				**0**	**0**	**0,00**		
SU 36	**Summe Auszahlungen aus der Finanzierungstätigkeit**				**0**	**0**	**0,00**		
SA 4	**Saldo (4) Geldfluss aus der Finanzierungstätigkeit (35 - 36)**				**0**	**0**	**0,00**		
SA 5	**Saldo (5) Geldfluss aus der voranschlagswirksamen Gebarung (SA 3 + SA 4)**				**-259 900**	**-196 500**	**690 026,60**		

Erläuterungen:

8112 850000	[1]	Kanalanschlussbeiträge - Wasserverband Ossiacher See
8112 852000	[2]	Kanalgebühren - Wasserverband Ossiacher See
8112 728000	[3]	Kanalgebühren - Wasserverband Ossiacher See
8112 728010	[4]	Kanalanschlussbeiträge - Wasserverband Ossiacher See

UA 812	WC-Anlagen	Voranschlag 2023	Voranschlag 2022	Ergebnis 2021	Voranschlag 2023	Voranschlag 2022	Ergebnis 2021	BWST	S/D
		Ergebnisvoranschlag			Finanzierungsvoranschlag				
SA 0 / SA 1	**(0) Nettoergebnis (21 - 22) / Saldo (1) Geldfluss aus der operativen Gebarung (31 - 32)**	**-90 400**	**-76 400**	**-70 102,44**	**-82 100**	**-68 100**	**-61 812,82**		
SA 00	**Nettoergebnis nach Zuweisung und Entnahmen von Haushaltsrücklagen (SA 0 +/- SU 23)**	**-90 400**	**-76 400**	**-70 102,44**					
SA 2	**Saldo (2) Geldfluss aus der investiven Gebarung (33 - 34)**				**-98 000**	**0**	**0,00**		
SA 3	**Saldo (3) Nettofinanzierungssaldo (SA 1 + SA 2)**				**-180 100**	**-68 100**	**-61 812,82**		
SA 4	**Saldo (4) Geldfluss aus der Finanzierungstätigkeit (35 - 36)**				**90 900**	**-8 200**	**-8 096,81**		
SA 5	**Saldo (5) Geldfluss aus der voranschlagswirksamen Gebarung (SA 3 + SA 4)**				**-89 200**	**-76 300**	**-69 909,63**		

Ansatz 8120 Konto	WC-Anlagen	Voranschlag 2023	Voranschlag 2022	Ergebnis 2021	Voranschlag 2023	Voranschlag 2022	Ergebnis 2021	BWST	S/D
		Ergebnisvoranschlag			Finanzierungsvoranschlag				
Operative Gebarung									
8120 829390	Sonstige Erträge - Schadensfall - 8120.61x390	1 000	1 000	0,00	1 000	1 000	0,00	2HL	
SU 21 / SU 31	**Summe Erträge / Einzahlungen operative Gebarung**	**1 000**	**1 000**	**0,00**	**1 000**	**1 000**	**0,00**		
8120 400000	Geringwertige Wirtschaftsgüter (GWG)	400	400	0,00	400	400	0,00	2HL	
8120 454000	Reinigungsmittel	1 500	1 200	1 160,31	1 500	1 200	1 160,31	2HL	350
8120 455029	Chemische und sonstige artverwandte Mittel - intern - Wirtschaftshof	100	100	0,00	100	100	0,00	2HL	
8120 459000	Sonstige Verbrauchsgüter	200	200	0,00	200	200	0,00	2HL	350
8120 600100	Energiebezüge - Strom	3 500	3 700	2 269,42	3 500	3 700	2 269,42	3BE	9965
8120 614000	Instandhaltung von Gebäuden und Bauten	6 500	6 000	2 183,34	6 500	6 000	2 206,54	2HL	
8120 614390	Instandhaltung von Gebäuden und Bauten - Schadensfall - 8120.829390	1 000	1 000	0,00	1 000	1 000	0,00	2HL	
8120 618260	Instandhaltung von sonstigen Anlagen - 5F	100	100	0,00	100	100	0,00	5F	9964
8120 650000	Zinsen für Finanzschulden - in Euro	3 000	400	398,77	3 000	400	398,77	GG3D	9943
8120 670000	Versicherungen	300	300	37,43	300	300	37,43	GG3V	9950
8120 680100	Planmäßige Abschreibung - Immaterielle Vermögensswerte	100	100	122,09				3BE	9969
8120 680300	Planmäßige Abschreibung - Gebäude und Bauten	7 900	7 900	7 854,31				3BE	9969
8120 680700	Planmäßige Abschreibung - Amts-, Betriebs- und Geschäftsausstattung	300	300	336,42				3BE	9969
8120 711000	Gebühren f.d.Ben.v.Gemeindeeinr. u. -anlagen gem. FAG	4 500	4 500	3 392,66	4 500	4 500	3 392,66	2HL	313
8120 728000	Entgelte für sonstige Leistungen	300	300	0,00	300	300	0,00	2HL	
8120 728009	Entgelte für sonstige Leistungen - intern - Wirtschaftshof	500	500	0,00	500	500	0,00	2HL	
8120 728129	Entgelte für sonstige Leistungen - intern - Gebäudereinigung	60 200	49 000	51 474,15	60 200	49 000	51 474,15	2HLR	9961
8120 728220	Entgelte für sonstige Leistungen - Überprüfungen	1 000	1 400	873,54	1 000	1 400	873,54	2HL	9963
SU 22 / SU 32	**Summe Aufwendungen / Auszahlungen operative Gebarung**	**91 400**	**77 400**	**70 102,44**	**83 100**	**69 100**	**61 812,82**		
SA 0 / SA 1	**(0) Nettoergebnis (21 - 22) / Saldo (1) Geldfluss aus der operativen Gebarung (31 - 32)**	**-90 400**	**-76 400**	**-70 102,44**	**-82 100**	**-68 100**	**-61 812,82**		

Ansatz 8120 / Konto	WC-Anlagen	Voranschlag 2023	Voranschlag 2022	Ergebnis 2021	Voranschlag 2023	Voranschlag 2022	Ergebnis 2021	BWST	S/D
		Ergebnisvoranschlag			Finanzierungsvoranschlag				
SU 23	**Summe Haushaltsrücklagen**	**0**	**0**	**0,00**					
SA 00	**Nettoergebnis nach Zuweisung und Entnahmen von Haushaltsrücklagen (SA 0 +/- SU 23)**	**-90 400**	**-76 400**	**-70 102,44**					
Investive Gebarung									
8120 301901	Kapitaltransfers von Ländern - KIP-Förderung *[1]*				95 000	0	0,00	GG3	
SU 33	**Summe Einzahlungen investive Gebarung**				**95 000**	**0**	**0,00**		
8120 010600	Gebäude und Bauten *[2]*				193 000	0	0,00	2HL	
SU 34	**Summe Auszahlungen investive Gebarung**				**193 000**	**0**	**0,00**		
SA 2	**Saldo (2) Geldfluss aus der investiven Gebarung (33 - 34)**				**-98 000**	**0**	**0,00**		
SA 3	**Saldo (3) Nettofinanzierungssaldo (SA 1 + SA 2)**				**-180 100**	**-68 100**	**-61 812,82**		
Finanzierungstätigkeit									
8120 346100	Investitionsdarlehen von Finanzunternehmen				98 000	0	0,00	GG3D	
SU 35	**Summe Einzahlungen aus der Finanzierungstätigkeit**				**98 000**	**0**	**0,00**		
8120 346100	Investitionsdarlehen (Tilgung) - Finanzunternehmen				7 100	8 200	8 096,81	GG3D	9943
SU 36	**Summe Auszahlungen aus der Finanzierungstätigkeit**				**7 100**	**8 200**	**8 096,81**		
SA 4	**Saldo (4) Geldfluss aus der Finanzierungstätigkeit (35 - 36)**				**90 900**	**-8 200**	**-8 096,81**		
SA 5	**Saldo (5) Geldfluss aus der voranschlagswirksamen Gebarung (SA 3 + SA 4)**				**-89 200**	**-76 300**	**-69 909,63**		

Erläuterungen:

8120 301901	[1]	Grünes Eck Perau - Errichtung WC-Anlage
8120 010600	[2]	Grünes Eck Perau - Errichtung WC-Anlage Grünes Eck - Errichtung WC-Anlage

UA 813	Müllbeseitigung	Voranschlag 2023	Voranschlag 2022	Ergebnis 2021	Voranschlag 2023	Voranschlag 2022	Ergebnis 2021	BWST	S/D
		Ergebnisvoranschlag			Finanzierungsvoranschlag				
SA 0 / SA 1	**(0) Nettoergebnis (21 - 22) / Saldo (1) Geldfluss aus der operativen Gebarung (31 - 32)**	**-1 100**	**-500**	**18 055,39**	**0**	**-100**	**34 839,08**		
SA 00	**Nettoergebnis nach Zuweisung und Entnahmen von Haushaltsrücklagen (SA 0 +/- SU 23)**	**-1 100**	**-500**	**18 055,39**					
SA 2	**Saldo (2) Geldfluss aus der investiven Gebarung (33 - 34)**				**0**	**0**	**0,00**		
SA 3	**Saldo (3) Nettofinanzierungssaldo (SA 1 + SA 2)**				**0**	**-100**	**34 839,08**		
SA 4	**Saldo (4) Geldfluss aus der Finanzierungstätigkeit (35 - 36)**				**0**	**0**	**0,00**		
SA 5	**Saldo (5) Geldfluss aus der voranschlagswirksamen Gebarung (SA 3 + SA 4)**				**0**	**-100**	**34 839,08**		

Ansatz 8131 Konto	MÜLLDEPONIE	Voranschlag 2023	Voranschlag 2022	Ergebnis 2021	Voranschlag 2023	Voranschlag 2022	Ergebnis 2021	BWST	S/D
		Ergebnisvoranschlag			Finanzierungsvoranschlag				
Operative Gebarung									
8131 817200	Erträge aus der Auflösung von sonstigen Rückstellungen - nicht konsumierte Urlaube	0	0	9 550,78				3BE	
8131 817210	Erträge aus der Auflösung von sonstigen Rückstellungen - nicht konsumierte Gleitzeit	1 000	0	517,55				3BE	
8131 817500	Erträge aus der Auflösung von sonstigen Rückstellungen - Jubiläumszuwendungen	0	100	7 751,46				3BE	
8131 827550	Kostenersätze für die Überlassung von Bediensteten an Dritte *[1]*	45 800	43 600	101 912,28	45 800	43 600	131 168,70	MDPB	
SU 21 / SU 31	**Summe Erträge / Einzahlungen operative Gebarung**	**46 800**	**43 700**	**119 732,07**	**45 800**	**43 600**	**131 168,70**		
8131 500000	Geldbezüge, Beamte AV	33 600	32 100	78 263,31	33 600	32 100	73 353,27	MDPL	9940
8131 510000	Geldbezüge, Vertragsbedienstete AV	8 400	8 000	7 848,56	8 400	8 000	7 848,56	MDPL	9940
8131 566000	Zuwendungen aus Anlass von Dienstjubiläen	0	0	7 784,81	0	0	7 784,81	MDPL	9940
8131 569000	Sonstige Nebengebühren	0	0	817,76	0	0	717,00	MDPL	9940
8131 580000	DGB zum Ausgleichsfonds für Familienbeihilfen	1 100	1 100	1 071,33	1 100	1 100	1 072,11	MDPL	9940
8131 581000	Dienstgeberbeiträge zur Alterssicherung	800	0	0,00	800	0	0,00	MDPL	9940
8131 582000	Sonstige DGB zur sozialen Sicherheit	600	1 300	3 049,88	600	1 300	2 863,16	MDPL	9940
8131 588000	Kommunalsteuer	1 300	1 200	2 841,03	1 300	1 200	2 690,71	MDPL	9940
8131 593000	Dotierung von Rückstellungen für nicht konsumierte Urlaube	2 100	500	0,00				3BE	9944
SU 22 / SU 32	**Summe Aufwendungen / Auszahlungen operative Gebarung**	**47 900**	**44 200**	**101 676,68**	**45 800**	**43 700**	**96 329,62**		
SA 0 / SA 1	**(0) Nettoergebnis (21 - 22) / Saldo (1) Geldfluss aus der operativen Gebarung (31 - 32)**	**-1 100**	**-500**	**18 055,39**	**0**	**-100**	**34 839,08**		
SU 23	**Summe Haushaltsrücklagen**	**0**	**0**	**0,00**					
SA 00	**Nettoergebnis nach Zuweisung und Entnahmen von Haushaltsrücklagen (SA 0 +/- SU 23)**	**-1 100**	**-500**	**18 055,39**					
Investive Gebarung									
SU 33	**Summe Einzahlungen investive Gebarung**				**0**	**0**	**0,00**		
SU 34	**Summe Auszahlungen investive Gebarung**				**0**	**0**	**0,00**		
SA 2	**Saldo (2) Geldfluss aus der investiven Gebarung (33 - 34)**				**0**	**0**	**0,00**		
SA 3	**Saldo (3) Nettofinanzierungssaldo (SA 1 + SA 2)**				**0**	**-100**	**34 839,08**		
Finanzierungstätigkeit									
SU 35	**Summe Einzahlungen aus der Finanzierungstätigkeit**				**0**	**0**	**0,00**		
SU 36	**Summe Auszahlungen aus der Finanzierungstätigkeit**				**0**	**0**	**0,00**		
SA 4	**Saldo (4) Geldfluss aus der Finanzierungstätigkeit (35 - 36)**				**0**	**0**	**0,00**		
SA 5	**Saldo (5) Geldfluss aus der voranschlagswirksamen Gebarung (SA 3 + SA 4)**				**0**	**-100**	**34 839,08**		

Erläuterungen:

8131 827550 [1] Personalkosten-Refundierung Abfallwirtschaftsverband

UA 814	Straßenreinigung	Voranschlag 2023	Voranschlag 2022	Ergebnis 2021	Voranschlag 2023	Voranschlag 2022	Ergebnis 2021	BWST	S/D
		Ergebnisvoranschlag			Finanzierungsvoranschlag				
SA 0 / SA 1	**(0) Nettoergebnis (21 - 22) / Saldo (1) Geldfluss aus der operativen Gebarung (31 - 32)**	**-7 114 500**	**-6 175 700**	**-7 982 733,28**	**-7 074 400**	**-6 132 900**	**-8 027 826,42**		
SA 00	**Nettoergebnis nach Zuweisung und Entnahmen von Haushaltsrücklagen (SA 0 +/- SU 23)**	**-7 114 500**	**-6 175 700**	**-7 982 350,31**					
SA 2	**Saldo (2) Geldfluss aus der investiven Gebarung (33 - 34)**				**-110 100**	**-51 800**	**-182 745,39**		
SA 3	**Saldo (3) Nettofinanzierungssaldo (SA 1 + SA 2)**				**-7 184 500**	**-6 184 700**	**-8 210 571,81**		
SA 4	**Saldo (4) Geldfluss aus der Finanzierungstätigkeit (35 - 36)**				**88 900**	**34 300**	**135 357,78**		
SA 5	**Saldo (5) Geldfluss aus der voranschlagswirksamen Gebarung (SA 3 + SA 4)**				**-7 095 600**	**-6 150 400**	**-8 075 214,03**		

Ansatz 8140 Konto		Straßenreinigung	Voranschlag 2023	Voranschlag 2022	Ergebnis 2021	Voranschlag 2023	Voranschlag 2022	Ergebnis 2021	BWST	S/D
			Ergebnisvoranschlag			Finanzierungsvoranschlag				
Operative Gebarung										
8140	808000	Veräußerungen von Waren *[1]*	2 000	1 000	2 201,80	2 000	1 000	2 201,80	5W	
8140	810000	Erträge aus Leistungen	100	10 000	0,00	100	10 000	0,00	5W	
8140	810029	Erträge aus Leistungen - 1.xxxx.455x29	7 300	7 100	0,00	7 300	7 100	201,60	5W	
8140	816000	Kostenbeiträge (-Ersätze) für sonstige Leistungen *[2]*	5 500	5 500	2 833,70	5 500	5 500	2 833,70	GG1S	
8140	829380	Sonstige Erträge - Schadensfall - 8140.61x380	500	500	200,00	500	500	200,00	5W	
SU 21 / SU 31		**Summe Erträge / Einzahlungen operative Gebarung**	**15 400**	**24 100**	**5 235,50**	**15 400**	**24 100**	**5 437,10**		
8140	400000	Geringwertige Wirtschaftsgüter (GWG)	11 800	10 000	9 340,56	11 800	10 000	9 463,50	5W	165
8140	413400	Handelswaren zur unentgeltlichen Weitergabe	500	500	0,00	500	500	0,00	5W	
8140	451000	Brennstoffe	4 500	3 000	573,37	4 500	3 000	573,37	5W	165
8140	452000	Treibstoffe	13 900	13 100	10 709,10	13 900	13 100	7 893,15	5W	
8140	453000	Schmier- und Schleifmittel	800	600	296,46	800	600	296,46	5W	165
8140	454000	Reinigungsmittel	2 000	2 000	295,05	2 000	2 000	295,05	5W	165
8140	455010	Chemische und sonstige artverwandte Mittel - Winterdienst *[3]*	300 000	275 000	349 275,23	300 000	275 000	377 641,06	5W	262
8140	457000	Druckwerke	200	200	0,00	200	200	0,00	5W	165
8140	459000	Sonstige Verbrauchsgüter	17 800	13 100	11 343,56	17 800	13 100	11 343,56	5W	165
8140	459010	Sonstige Verbrauchsgüter - Winterdienst *[4]*	10 000	7 500	5 545,13	10 000	7 500	5 545,13	5W	262
8140	600100	Energiebezüge - Strom	1 000	2 600	2 199,81	1 000	2 600	2 199,81	3BE	9965
8140	600200	Energiebezüge - Gas	4 000	1 800	1 686,44	4 000	1 800	1 686,44	5W	165
8140	616000	Instandh.von Maschinen u.masch.Anlagen	4 000	1 700	2 826,77	4 000	1 700	3 427,00	5W	165
8140	618000	Instandhaltung von sonstigen Anlagen	20 000	19 000	7 465,85	20 000	19 000	9 791,91	5W	165
8140	618010	Instandhaltung von sonstigen Anlagen - Winterdienst *[5]*	3 300	3 300	0,00	3 300	3 300	0,00	5W	262
8140	618380	Instandhaltung von sonstigen Anlagen - Schadensfall - 8140.829380	500	500	0,00	500	500	0,00	5W	
8140	619000	Instandhaltung von Sonderanlagen	5 000	20 000	14 069,57	5 000	20 000	14 069,57	5W	165
8140	621000	Sonstige Transporte	10 000	1 000	7 926,61	10 000	1 000	7 926,61	5W	165
8140	621010	Sonstige Transporte - Winterdienst *[6]*	180 000	120 000	631 012,30	180 000	120 000	589 172,44	5W	262
8140	650000	Zinsen für Finanzschulden - in Euro	5 400	800	808,47	5 400	800	808,47	GG3D	9943

Ansatz 8140	Konto	Straßenreinigung	Voranschlag 2023	Voranschlag 2022	Ergebnis 2021	Voranschlag 2023	Voranschlag 2022	Ergebnis 2021	BWST	S/D
			Ergebnisvoranschlag			Finanzierungsvoranschlag				
8140	680500	Planmäßige Abschreibung - Sonderanlagen	20 100	19 600	20 983,92				3BE	9969
8140	680600	Planmäßige Abschreibung - Technische Anlagen, Fahrzeuge und Maschinen	13 000	13 400	16 292,54				3BE	9969
8140	680700	Planmäßige Abschreibung - Amts-, Betriebs- und Geschäftsausstattung	5 000	9 300	9 634,70				3BE	9969
8140	690800	Abschreibung von Forderungen (Schadensfälle)	500	500	0,00				3BE	9951
8140	691000	Schadensfälle	1 500	2 400	0,00	1 500	2 400	0,00	5W	165
8140	695000	Wertberichtigungen zu kurzfristigen Forderungen (LuL)	1 500	0	0,00				3BE	
8140	700000	Miet- und Pachtaufwand	18 000	9 300	18 723,40	18 000	9 300	18 338,40	5W	165
8140	700010	Miet- und Pachtaufwand - Winterdienst *[7]*	30 000	20 000	19 909,58	30 000	20 000	22 732,64	5W	262
8140	711000	Gebühren f.d.Ben.v.Gemeindeeinr. u. -anlagen gem. FAG	200	300	66,13	200	300	66,13	5W	165
8140	728000	Entgelte für sonstige Leistungen *[8]*	137 900	175 000	167 438,53	137 900	175 000	164 501,77	5W	165
8140	728010	Entgelte für sonstige Leistungen - Winterdienst *[9]*	809 000	658 900	1 271 503,78	809 000	658 900	1 355 112,31	5W	262
8140	728039	Entgelte für sonstige Leistungen - intern - Stadtgrün	40 000	36 000	69 939,75	40 000	36 000	71 295,20	5W	
8140	728609	Entgelte für sonstige Leistungen - intern - Wirtschaftshof	5 458 500	4 759 400	5 360 769,98	5 458 500	4 759 400	5 360 769,98	5W	9956
SU 22 / SU 32		**Summe Aufwendungen / Auszahlungen operative Gebarung**	**7 129 900**	**6 199 800**	**7 987 968,78**	**7 089 800**	**6 157 000**	**8 033 263,52**		
SA 0 / SA 1		**(0) Nettoergebnis (21 - 22) / Saldo (1) Geldfluss aus der operativen Gebarung (31 - 32)**	**-7 114 500**	**-6 175 700**	**-7 982 733,28**	**-7 074 400**	**-6 132 900**	**-8 027 826,42**		
8140	895122	Rücklage (Kap.R.) - Kapitalrücklage Kelag	0	0	382,97				GG3K	
SU 23		**Summe Haushaltsrücklagen**	**0**	**0**	**382,97**					
SA 00		**Nettoergebnis nach Zuweisung und Entnahmen von Haushaltsrücklagen (SA 0 +/- SU 23)**	**-7 114 500**	**-6 175 700**	**-7 982 350,31**					
Investive Gebarung										
SU 33		**Summe Einzahlungen investive Gebarung**				**0**	**0**	**0,00**		
8140	020000	Maschinen und maschinelle Anlagen *[10]*				3 600	3 400	9 043,25	5W	519
8140	020100	Maschinen und maschinelle Anlagen *[11]*				45 000	0	0,00	5W	
8140	030000	Werkzeuge und sonstige Erzeugungsmittel *[12]*				35 100	31 900	12 928,74	5W	519
8140	042000	Amts-, Betriebs- und Geschäftsausstattung *[13]*				26 400	4 500	3 068,42	5W	
8140	050000	Sonderanlagen				0	12 000	0,00	5W	
8140	050100	Sonderanlagen				0	0	157 704,98	5W	
SU 34		**Summe Auszahlungen investive Gebarung**				**110 100**	**51 800**	**182 745,39**		
SA 2		**Saldo (2) Geldfluss aus der investiven Gebarung (33 - 34)**				**-110 100**	**-51 800**	**-182 745,39**		
SA 3		**Saldo (3) Nettofinanzierungssaldo (SA 1 + SA 2)**				**-7 184 500**	**-6 184 700**	**-8 210 571,81**		
Finanzierungstätigkeit										
8140	346100	Investitionsdarlehen von Finanzunternehmen				110 100	51 800	157 322,01	GG3D	
SU 35		**Summe Einzahlungen aus der Finanzierungstätigkeit**				**110 100**	**51 800**	**157 322,01**		
8140	346100	Investitionsdarlehen (Tilgung) - Finanzunternehmen				21 200	17 500	21 964,23	GG3D	9943
SU 36		**Summe Auszahlungen aus der Finanzierungstätigkeit**				**21 200**	**17 500**	**21 964,23**		
SA 4		**Saldo (4) Geldfluss aus der Finanzierungstätigkeit (35 - 36)**				**88 900**	**34 300**	**135 357,78**		

Ansatz 8140	Straßenreinigung	Voranschlag 2023	Voranschlag 2022	Ergebnis 2021	Voranschlag 2023	Voranschlag 2022	Ergebnis 2021	BWST	S/D
Konto		Ergebnisvoranschlag			Finanzierungsvoranschlag				
SA 5	**Saldo (5) Geldfluss aus der voranschlagswirksamen Gebarung (SA 3 + SA 4)**				**-7 095 600**	**-6 150 400**	**-8 075 214,03**		

Erläuterungen:			
8140	808000	[1]	Erlöse Alteisen
8140	816000	[2]	Ersätze für Flugblattwerbung - Reinigungsgebühr
8140	455010	[3]	Winterdienst - Streusalz, Streusplitt, Chlorkalzium
8140	459010	[4]	Winterdienst - Schneestangen
8140	618010	[5]	Winterdienst - Ausstattung-Instandhaltung (wie z.B. Splittboxen)
8140	621010	[6]	Winterdienst - Schneeabfuhr durch Frächter
8140	700010	[7]	Winterdienst - Miete von Geräten
8140	728000	[8]	Containerabfuhr, Deponiegebühr, Reinigungskosten (wie z.B. für Seitengitter, Bushaltestelle, Graffiti entfernen), Sperrdienst Schanzgasse, Personalkosten Asylwerber, Dienstleistungen
8140	728010	[9]	Winterdienst - Schneeräumung durch Frächter, Fahrzeugpauschale, Wetterprognose, Splitt-Entsorgung, Dolmetscher-Honorare
8140	020000	[10]	Ersatz Arbeitsgeräte Rasenmäher Winkelschleifer
8140	020100	[11]	Straßen - Unkrautbekämpfung händisch mechanisch Straßen - Unkrautbekämfung händisch
8140	030000	[12]	Grünpflegeset Blasgerät Motorsäge Motorsense Heckenschere Schneefräsen Bohrmaschine
8140	042000	[13]	Infrastruktur öffentliches Gut - Ersatz Anlagent. Handgeführte Wagen Straßenwärterhütten

UA 815	Park- und Gartenanlagen, Kinderspielplätze	Voranschlag 2023	Voranschlag 2022	Ergebnis 2021	Voranschlag 2023	Voranschlag 2022	Ergebnis 2021	BWST	S/D
		Ergebnisvoranschlag			Finanzierungsvoranschlag				
SA 0 / SA 1	**(0) Nettoergebnis (21 - 22) / Saldo (1) Geldfluss aus der operativen Gebarung (31 - 32)**	**-4 205 800**	**-3 798 200**	**-3 691 283,57**	**-3 918 600**	**-3 519 500**	**-3 207 944,77**		
SA 00	**Nettoergebnis nach Zuweisung und Entnahmen von Haushaltsrücklagen (SA 0 +/- SU 23)**	**-4 205 800**	**-3 798 200**	**-3 579 677,64**					
SA 2	**Saldo (2) Geldfluss aus der investiven Gebarung (33 - 34)**				**-994 700**	**-943 700**	**-435 316,00**		
SA 3	**Saldo (3) Nettofinanzierungssaldo (SA 1 + SA 2)**				**-4 913 300**	**-4 463 200**	**-3 643 260,77**		
SA 4	**Saldo (4) Geldfluss aus der Finanzierungstätigkeit (35 - 36)**				**833 800**	**792 300**	**132 048,31**		
SA 5	**Saldo (5) Geldfluss aus der voranschlagswirksamen Gebarung (SA 3 + SA 4)**				**-4 079 500**	**-3 670 900**	**-3 511 212,46**		

Ansatz 8150 Konto		Park- und Gartenanlagen, Kinderspielplätze	Voranschlag 2023	Voranschlag 2022	Ergebnis 2021	Voranschlag 2023	Voranschlag 2022	Ergebnis 2021	BWST	S/D
			Ergebnisvoranschlag			Finanzierungsvoranschlag				
Operative Gebarung										
8150	801000	Veräußerungen von Grundstücken und Grundstückseinrichtungen	200	200	240,00				5S	
8150	803000	Veräußerungen von technischen Anlagen, Fahrzeugen und Maschinen	500	500	390,00				5S	
8150	803100	Veräußerungen von technischen Anlagen, Fahrzeugen und Maschinen	17 000	8 000	1 000,00				5S	
8150	804000	Veräußerungen von Amts-, Betriebs- und Geschäftsausstattung	300	300	1 466,67				5S	
8150	808000	Veräußerungen von Waren	5 700	2 100	525,80	5 700	2 100	541,20	5S	
8150	808020	Veräußerungen von Waren - 20% *[1]*	1 000	1 000	2 907,19	1 000	1 000	2 533,19	5S	
8150	808030	Veräußerungen von Waren - 13% *[2]*	6 700	6 300	6 719,39	6 700	6 300	6 719,39	5S	
8150	808120	Veräußerungen von Waren - BGA - 20% *[3]*	5 000	5 900	9 332,24	5 000	5 900	9 074,26	5S	
8150	808130	Veräußerungen von Waren - BGA - 13% *[4]*	9 900	8 300	5 935,22	9 900	8 300	5 897,08	5S	
8150	810000	Erträge aus Leistungen - HHV *[5]*	10 000	5 000	20 732,27	10 000	5 000	23 061,52	5S	
8150	810009	Erträge aus Leistungen - intern - HHV	146 500	147 100	136 273,21	146 500	147 100	149 898,78	5S	
8150	810100	Erträge aus Leistungen - BGA *[6]*	118 200	120 600	109 360,92	118 200	120 600	120 989,50	5S	
8150	810109	Erträge aus Leistungen - intern - BGA	340 800	325 800	254 288,30	340 800	325 800	285 243,25	5S	
8150	811009	Miet- und Pachtertrag - intern - HHV	18 000	31 200	1 749,23	18 000	31 200	1 749,23	5S	
8150	811100	Miet- und Pachtertrag - BGA *[7]*	12 000	21 000	8 868,80	12 000	21 000	6 284,60	5S	
8150	811109	Miet- und Pachtertrag - intern - BGA	7 700	5 600	479,00	7 700	5 600	479,00	5S	
8150	813000	Erträge aus der Auflösung von Investitionszuschüssen (Kapitaltransfers)	2 600	100	128,79				3BE	
8150	816000	Kostenbeiträge (-Ersätze) für sonstige Leistungen	700	2 300	287,10	700	2 300	539,97	5S	
8150	816010	Kostenbeiträge (-Ersätze) für sonstige Leistungen	900	900	493,45	900	900	522,50	5S	
8150	816109	Kostenbeiträge (-Ersätze) - intern - BGA	0	0	252,67	0	0	252,67	5S	
8150	816500	Kostenbeiträge (-Ersätze) für Personal *[8]*	2 000	2 000	52 649,12	2 000	2 000	52 649,12	MDP	
8150	816550	Kostenbeiträge (-Ersätze) für Personal *[9]*	14 600	23 800	12 417,22	14 600	23 800	12 417,22	MDPB	

Ansatz 8150		Park- und Gartenanlagen, Kinderspielplätze	Voranschlag 2023	Voranschlag 2022	Ergebnis 2021	Voranschlag 2023	Voranschlag 2022	Ergebnis 2021	BWST	S/D
Konto			Ergebnisvoranschlag			Finanzierungsvoranschlag				
8150	817200	Erträge aus der Auflösung von sonstigen Rückstellungen - nicht konsumierte Urlaube	0	6 400	0,00				3BE	
8150	817210	Erträge aus der Auflösung von sonstigen Rückstellungen - nicht konsumierte Gleitzeit	8 200	0	4 058,58				3BE	
8150	817400	Erträge aus der Auflösung von sonstigen Rückstellungen - Abfertigungen	41 700	6 100	0,00				3BE	
8150	819000	Übrige nicht finanzierungswirk same Erträge	0	0	548,21				3BE	
8150	828000	Rückersätze von Aufwendungen	0	0	380,00	0	0	380,00	5S	
8150	829380	Sonstige Erträge - Schadensfall - 8150.61x380	5 000	5 000	8 714,06	5 000	5 000	9 964,21	5S	
8150	861501	Transfers von Ländern, Landesfonds u. -kammern -Personal	0	0	23 469,83	0	0	23 469,83	MDP	
8150	864000	Transfers von Unternehmen (ohne Finanzunternehmen) und andere *[10]*	50 000	45 100	45 015,33	50 000	45 100	45 015,33	5S	
8150	864100	Transfers von Unternehmen (ohne Finanzunternehmen) und andere *[11]*	87 200	87 200	87 207,40	87 200	87 200	87 207,40	5S	
SU 21 / SU 31		**Summe Erträge / Einzahlungen operative Gebarung**	**912 400**	**867 800**	**795 890,00**	**841 900**	**846 200**	**844 889,25**		
8150	400000	Geringwertige Wirtschaftsgüter (GWG)	60 900	50 700	51 589,85	60 900	50 700	50 820,31	5S	300
8150	400009	Geringwertige Wirtschaftsgüter - intern - Zentraler Service	100	100	0,00	100	100	0,00	4RV	9958
8150	400010	Geringwertige Wirtschaftsgüter (GWG) - BGA	2 500	2 500	891,56	2 500	2 500	891,56	5S	300
8150	400900	Geringwertige Wirtschaftsgüter (GWG) - Innergem. Lieferung/Leistung	5 000	3 000	284,85	5 000	3 000	284,85	5S	300
8150	413000	Handelswaren *[12]*	2 500	2 500	4 168,93	2 500	2 500	4 168,93	5S	156
8150	413100	Handelswaren - 2.8150.8081xx - BGA	2 000	2 000	1 687,08	2 000	2 000	1 687,08	5S	156
8150	413400	Handelswaren zur unentgeltlichen Weitergabe	15 600	40 600	26 817,87	15 600	40 600	25 845,87	5S	156
8150	420000	Roh-, Hilfs- und Baustoffe	5 500	7 000	645,85	5 500	7 000	645,85	5S	156
8150	420900	Roh-, Hilfs- und Baustoffe - Innergem. Lieferung/Leistung	1 000	1 000	927,78	1 000	1 000	927,78	5S	156
8150	452000	Treibstoffe	62 400	30 300	25 586,32	62 400	30 300	25 468,89	5S	
8150	453000	Schmier- und Schleifmittel	2 500	2 500	1 605,86	2 500	2 500	1 605,86	5S	156
8150	454000	Reinigungsmittel	4 600	3 300	2 283,54	4 600	3 300	2 283,54	5S	156
8150	455000	Chemische und sonstige artverwandte Mittel	5 400	7 500	6 757,47	5 400	7 500	6 757,47	5S	156
8150	455059	Chemische und sonstige artverwandte Mittel - intern - Feuerwehr	1 000	1 000	0,00	1 000	1 000	0,00	5S	251
8150	455900	Chemische und sonstige artverwandte Mittel - IG Lief/Leist.	1 000	1 000	0,00	1 000	1 000	0,00	5S	156
8150	456000	Schreib-, Zeichen- und sonstige Büromittel	800	800	532,07	800	800	932,61	5S	156
8150	456009	Schreib-, Zeichen- und sonstige Büromittel - intern - Zentraler Service	1 200	800	112,29	1 200	800	112,29	4RV	9958
8150	457000	Druckwerke	3 200	2 500	1 063,13	3 200	2 500	1 063,13	5S	156
8150	457900	Druckwerke - innergem. Lieferung/Leistung	600	600	488,61	600	600	488,61	5S	156
8150	458000	Mittel zur ärztlichen Betreuung und Gesundheitsvorsorge	800	1 000	778,65	800	1 000	778,65	5S	156
8150	459000	Sonstige Verbrauchsgüter	34 300	35 800	27 993,98	34 300	35 800	28 086,88	5S	156
8150	459009	Sonstige Verbrauchsgüter - intern - Zentraler Service	100	100	0,00	100	100	0,00	4RV	9958
8150	459010	Sonstige Verbrauchsgüter - BGA	500	500	45,72	500	500	45,72	5S	156
8150	459900	Sonstige Verbrauchsgüter - Innergem. Lieferung/Leistung	9 100	9 100	485,03	9 100	9 100	485,03	5S	156
8150	501000	Geldbezüge, Beamte HV	67 900	64 700	62 266,02	67 900	64 700	61 587,79	MDPL	9940

Ansatz 8150		Park- und Gartenanlagen, Kinderspielplätze	Voranschlag 2023	Voranschlag 2022	Ergebnis 2021	Voranschlag 2023	Voranschlag 2022	Ergebnis 2021	BWST	S/D
	Konto		Ergebnisvoranschlag			Finanzierungsvoranschlag				
8150	510000	Geldbezüge, Vertragsbedienstete AV	437 800	430 600	311 146,90	437 800	430 600	311 146,90	MDPL	9940
8150	511000	Geldbezüge, Vertragsbedienstete HV	1 056 500	973 300	957 311,05	1 056 500	973 300	957 311,05	MDPL	9940
8150	521000	Geldbezüge, Arbeiter ganzjährig beschäftigt	54 900	40 200	29 173,84	54 900	40 200	29 173,84	MDPL	9940
8150	522000	Geldbezüge, Angestellte nicht ganzjährig beschäftigt	4 600	6 600	8 450,59	4 600	6 600	8 450,59	MDPL	9940
8150	523000	Geldbezüge, Arbeiter nicht ganzjährig beschäftigt	827 800	714 000	795 961,47	827 800	714 000	795 961,47	MDPL	9940
8150	563000	Sonstige Aufwandsentschädigungen	2 800	2 800	2 822,28	2 800	2 800	2 822,28	MDPL	9940
8150	565000	Mehrleistungsvergütungen	32 900	29 100	58 785,41	32 900	29 100	58 749,49	MDPL	9940
8150	569000	Sonstige Nebengebühren	156 500	146 500	143 753,67	156 500	146 500	143 731,36	MDPL	9940
8150	580000	DGB zum Ausgleichsfonds für Familienbeihilfen	85 700	79 200	79 618,11	85 700	79 200	79 589,33	MDPL	9940
8150	581000	Dienstgeberbeiträge zur Alterssicherung	313 900	0	277 600,76	313 900	0	277 600,76	MDPL	9940
8150	581010	Dienstgeberbeiträge zur Alterssicherung - Betriebspension	21 300	18 900	17 920,44	21 300	18 900	17 920,44	MDPL	9940
8150	582000	Sonstige DGB zur sozialen Sicherheit	224 400	491 500	198 120,22	224 400	491 500	198 082,08	MDPL	9940
8150	591000	Dotierung von Rückstellungen für Abfertigungen	0	0	39 235,76				3BE	9944
8150	592000	Dotierung von Rückstellungen für Jubiläumszuwendungen	13 100	10 900	19 897,16				3BE	9944
8150	593000	Dotierung von Rückstellungen für nicht konsumierte Urlaube	39 400	0	35 796,35				3BE	9944
8150	600100	Energiebezüge - Strom	20 000	10 600	9 518,54	20 000	10 600	9 518,54	3BE	9965
8150	600300	Energiebezüge - Wärme	65 000	43 000	27 688,17	65 000	43 000	27 688,17	3BE	9979
8150	613000	Instandhaltung von sonstigen Grundstückseinrichtungen	173 300	150 000	151 224,09	173 300	150 000	151 841,29	5S	156
8150	613190	Instandhaltung von sonstigen Grundstückseinrichtungen	5 000	5 000	9 925,17	5 000	5 000	9 925,17	5S	
8150	613380	Instandhaltung von sonstigen Grundstückseinrichtungen - Schadensfall - 8150.829380	5 000	5 000	0,00	5 000	5 000	0,00	5S	
8150	613900	Instandhaltung von sonstigen Grundstückseinrichtungen - Innergem. Lieferung/Leistung	24 100	19 500	10 067,34	24 100	19 500	10 067,34	5S	156
8150	614000	Instandhaltung von Gebäuden und Bauten	9 000	18 600	19 481,12	9 000	18 600	19 162,16	5S	156
8150	614900	Instandhaltung von Gebäuden und Bauten - Innergem. Lieferung/Leistung	10 000	8 000	2 321,06	10 000	8 000	2 321,06	5S	156
8150	616000	Instandh.von Maschinen u.masch.Anlagen	52 000	45 000	66 669,49	52 000	45 000	66 520,32	5S	156
8150	617000	Instandhaltung von Fahrzeugen	1 500	1 500	1 656,03	1 500	1 500	1 656,03	5S	156
8150	618000	Instandhaltung von sonstigen Anlagen	33 000	30 300	19 307,15	33 000	30 300	19 547,42	5S	156
8150	618260	Instandhaltung von sonstigen Anlagen - 5F	200	100	187,04	200	100	187,04	5F	9964
8150	621000	Sonstige Transporte	6 000	2 000	5 023,06	6 000	2 000	5 648,98	5S	156
8150	621009	Sonstige Transporte - intern - Wirtschaftshof	3 000	11 000	0,00	3 000	11 000	0,00	5S	251
8150	630000	Postdienste	900	1 200	953,47	900	1 200	953,47	MDIT	9949
8150	631700	Telekommunikationsdienste - MDIT	2 300	2 200	2 085,14	2 300	2 200	2 085,14	MDIT	9947
8150	640000	Rechts- und Beratungsaufwand	100	100	0,00	100	100	0,00	5S	156
8150	650000	Zinsen für Finanzschulden - in Euro	14 800	4 000	4 368,93	14 800	4 000	4 368,93	GG3D	9943
8150	670000	Versicherungen	6 500	5 500	5 288,76	6 500	5 500	5 288,76	GG3V	9950
8150	680200	Planmäßige Abschreibung - Grundstückseinrichtungen u. Infrastruktur	28 000	11 000	17 558,57				3BE	9969
8150	680300	Planmäßige Abschreibung - Gebäude und Bauten	500	100	321,38				3BE	9969
8150	680500	Planmäßige Abschreibung - Sonderanlagen	43 800	49 600	56 614,27				3BE	9969

Ansatz 8150	Konto	Park- und Gartenanlagen, Kinderspielplätze	Voranschlag 2023	Voranschlag 2022	Ergebnis 2021	Voranschlag 2023	Voranschlag 2022	Ergebnis 2021	BWST	S/D
			Ergebnisvoranschlag			Finanzierungsvoranschlag				
8150	680600	Planmäßige Abschreibung - Technische Anlagen, Fahrzeuge und Maschinen	82 200	90 800	103 510,61				3BE	9969
8150	680700	Planmäßige Abschreibung - Amts-, Betriebs- und Geschäftsausstattung	41 100	35 200	50 111,94				3BE	9969
8150	683000	Verluste aus dem Abgang von Sachanlagen und immateriellen Vermögenswerten	0	0	5 043,47				3BE	
8150	690800	Abschreibung von Forderungen (Schadensfälle)	1 000	500	566,74				3BE	9951
8150	691000	Schadensfälle	1 500	1 500	1 140,00	1 500	1 500	1 359,55	5S	156
8150	695000	Wertberichtigungen zu kurzfristigen Forderungen (LuL)	3 000	0	0,00				3BE	
8150	700000	Miet- und Pachtaufwand *[13]*	54 700	52 900	58 721,87	54 700	52 900	59 307,48	5S	156
8150	700009	Miet- und Pachtaufwand - intern - Wirtschaftshof	218 000	203 000	203 266,84	218 000	203 000	198 027,83	5S	251
8150	700069	Miet- und Pachtaufwand - intern - Bambergsäle	1 700	1 700	0,00	1 700	1 700	0,00	5S	251
8150	700079	Miet- und Pachtaufwand - intern - Grundbenützung	0	400	14,30	0	400	14,30	5S	
8150	700090	Miet- und Pachtaufwand - VIV *[14]*	82 200	80 800	83 259,68	82 200	80 800	83 259,68	GG3R	9952
8150	710000	Öffentliche Abgaben, ohne Gebühren gem. FAG	1 500	1 500	532,90	1 500	1 500	532,90	5S	156
8150	710020	Öffentliche Abgaben, ohne Gebühren gem. FAG	1 100	800	550,08	1 100	800	550,08	GG3V	9950
8150	710030	Öffentliche Abgaben, ohne Gebühren gem. FAG	300	300	48,87	300	300	48,87	5S	156
8150	711000	Gebühren f.d.Ben.v.Gemeindeeinr. u. -anlagen gem. FAG	30 000	30 000	2 214,98	30 000	30 000	3 646,57	5S	156
8150	723000	Amtspauschalien und Repräsentationsaufwendungen *[15]*	800	800	608,85	800	800	416,65	GG5	
8150	724100	Reisegebühren (einschl. Km-Geld)	7 100	8 000	3 383,18	7 100	8 000	3 383,18	5S	156
8150	726000	Mitgliedsbeiträge an Institutionen *[16]*	600	400	380,00	600	400	380,00	5S	156
8150	728000	Entgelte für sonstige Leistungen *[17]*	148 200	158 200	88 413,75	148 200	158 200	84 581,00	5S	156
8150	728009	Entgelte für sonstige Leistungen - intern - Wirtschaftshof	154 000	141 000	71 308,18	154 000	141 000	84 428,53	5S	251
8150	728059	Entgelte für sonstige Leistungen - intern - Feuerwehr	3 000	3 000	0,00	3 000	3 000	0,00	5S	251
8150	728129	Entgelte für sonstige Leistungen - intern - Gebäudereinigung	31 200	26 500	25 306,14	31 200	26 500	25 306,14	2HLR	9961
8150	728150	Entgelte für sonstige Leistungen - Stadtpark	0	0	5 456,49	0	0	5 456,49	5S	
8150	728219	Entgelte für sonstige Leistungen - intern - Druckerei	300	800	145,36	300	800	145,36	MDIT	9955
8150	728220	Entgelte für sonstige Leistungen - Überprüfungen	3 100	800	672,60	3 100	800	672,60	2HL	9963
8150	728339	Entgelte für sonstige Leistungen - intern - Friedhöfe - 2.8170.811109	10 000	10 000	8 756,00	10 000	10 000	8 061,00	5S	251
8150	728349	Entgelte für sonstige Leistungen - intern - Kläranlage	16 500	18 000	14 014,27	16 500	18 000	14 014,27	5S	251
8150	728449	Entgelte für sonstige Leistung - intern - Abwasser	1 500	0	0,00	1 500	0	0,00	5S	251
8150	728509	Entgelte für sonstige Leistungen - intern - EDV	45 000	41 100	42 563,88	45 000	41 100	42 563,88	MDIT	9955
8150	728709	Entgelte für sonstige Leistungen - intern - Telefonanlage	3 300	2 900	2 532,00	3 300	2 900	2 532,00	MDIT	9957
8150	728800	Entgelte für sonstige Leistungen - Seminargebühren *[18]*	6 000	6 000	3 379,80	6 000	6 000	3 419,80	GG5	9945
8150	728900	Entgelte für sonstige Leistungen - Innerg Lieferung/Leistung	200	11 500	348,10	200	11 500	348,10	5S	156
8150	755090	Transfers an Unternehmen (ohne Finanzunternehmen) und andere - VIV *[19]*	3 700	3 100	4 473,87	3 700	3 100	4 473,87	GG3R	9952
8150	775090	Kap.Transfers an Unternehmungen - VIV *[20]*	105 600	102 200	109 967,79				GG3R	9952
SU 22 / SU 32		**Summe Aufwendungen / Auszahlungen operative Gebarung**	**5 124 500**	**4 671 500**	**4 493 557,79**	**4 766 800**	**4 371 200**	**4 059 218,24**		
SA 0 / SA 1		**(0) Nettoergebnis (21 - 22) / Saldo (1) Geldfluss aus der operativen Gebarung (31 - 32)**	**-4 212 100**	**-3 803 700**	**-3 697 667,79**	**-3 924 900**	**-3 525 000**	**-3 214 328,99**		
8150	895122	Rücklage (Kap.R.) - Kapitalrücklage Kelag	0	0	111 605,93				GG3K	

Ansatz 8150 Konto		Park- und Gartenanlagen, Kinderspielplätze	Voranschlag 2023	Voranschlag 2022	Ergebnis 2021	Voranschlag 2023	Voranschlag 2022	Ergebnis 2021	BWST	S/D
			Ergebnisvoranschlag			Finanzierungsvoranschlag				
SU 23		**Summe Haushaltsrücklagen**	**0**	**0**	**111 605,93**					
SA 00		**Nettoergebnis nach Zuweisung und Entnahmen von Haushaltsrücklagen (SA 0 +/- SU 23)**	**-4 212 100**	**-3 803 700**	**-3 586 061,86**					
Investive Gebarung										
8150	305000	Kap.Transfers von Unternehmungen *[21]*				1 000	0	0,00	5S	
8150	307000	Kapitaltransfers von privaten Haushalten und Organisationen ohne Erwerbszweck *[22]*				2 000	0	3 575,20	5S	
8150	801000	Veräußerungen von Grundstücken und Grundstückseinrichtungen				200	200	240,00	5S	
8150	803000	Veräußerungen von technischen Anlagen, Fahrzeugen und Maschinen				500	500	390,00	5S	
8150	803100	Veräußerungen von technischen Anlagen, Fahrzeugen und Maschinen				17 000	8 000	1 000,00	5S	
8150	804000	Veräußerungen von Amts-, Betriebs- und Geschäftsausstattung				300	300	1 506,67	5S	
SU 33		**Summe Einzahlungen investive Gebarung**				**21 000**	**9 000**	**6 711,87**		
8150	006000	Sonstige Grundstückseinrichtungen *[23]*				62 200	0	12 445,78	5S	
8150	006010	Sonstige Grundstückseinrichtungen - Kinderspielplätze *[24]*				121 900	175 000	107 245,46	5S	
8150	006030	Sonstige Grundstückseinrichtungen - Hundewiese *[25]*				30 000	20 000	0,00	5S	
8150	006050	Sonstige Grundstückseinrichtungen - Wanderwege				0	10 000	7 266,82	5S	
8150	006060	Sonstige Grundstückseinrichtungen - Urban Gardening *[26]*				5 000	100	1 628,57	5S	
8150	006100	Sonstige Grundstückseinrichtungen - innerst. Parkanlagen *[27]*				177 000	161 600	0,00	5S	594
8150	006190	Sonstige Grundstückseinrichtungen *[28]*				7 500	0	0,00	5S	
8150	006200	Sonstige Grundstückseinrichtungen - Bäume *[29]*				53 500	55 000	37 715,57	5S	
8150	006600	Sonstige Grundstückseinrichtungen *[30]*				60 000	97 400	0,00	2HL	594
8150	006900	Sonstige Grundstückseinrichtungen *[31]*				25 000	25 000	0,00	5S	
8150	010060	Gebäude und Bauten *[32]*				11 000	100	7 324,43	5S	
8150	020000	Maschinen und maschinelle Anlagen *[33]*				14 000	10 000	4 914,49	5S	515
8150	020100	Maschinen und maschinelle Anlagen *[34]*				138 000	94 000	71 681,50	5S	
8150	030000	Werkzeuge und sonstige Erzeugungsmittel *[35]*				14 000	10 000	7 777,10	5S	515
8150	040100	Fahrzeuge *[36]*				7 000	3 000	0,00	5S	
8150	042000	Amts-, Betriebs- und Geschäftsausstattung *[37]*				12 000	17 500	15 265,63	5S	
8150	042100	Amts-, Betriebs- und Geschäftsausstattung *[38]*				170 000	159 000	49 236,05	5S	594
8150	042220	Amts-, Betriebs- und Geschäftsausstattung *[39]*				2 000	100	334,08	2HL	9973
8150	050290	Sonderanlagen				0	12 700	9 224,60	5S	
8150	775090	Kap.Transfers an Unternehmungen - VIV *[40]*				105 600	102 200	109 967,79	GG3R	9952
SU 34		**Summe Auszahlungen investive Gebarung**				**1 015 700**	**952 700**	**442 027,87**		
SA 2		**Saldo (2) Geldfluss aus der investiven Gebarung (33 - 34)**				**-994 700**	**-943 700**	**-435 316,00**		
SA 3		**Saldo (3) Nettofinanzierungssaldo (SA 1 + SA 2)**				**-4 919 600**	**-4 468 700**	**-3 649 644,99**		
Finanzierungstätigkeit										
8150	346100	Investitionsdarlehen von Finanzunternehmen				890 100	842 500	182 645,73	GG3D	
SU 35		**Summe Einzahlungen aus der Finanzierungstätigkeit**				**890 100**	**842 500**	**182 645,73**		

Ansatz 8150	Konto	Park- und Gartenanlagen, Kinderspielplätze	Voranschlag 2023	Voranschlag 2022	Ergebnis 2021	Voranschlag 2023	Voranschlag 2022	Ergebnis 2021	BWST	S/D
			Ergebnisvoranschlag			Finanzierungsvoranschlag				
8150	346100	Investitionsdarlehen (Tilgung) - Finanzunternehmen				56 300	50 200	50 597,42	GG3D	9943
SU 36		**Summe Auszahlungen aus der Finanzierungstätigkeit**				**56 300**	**50 200**	**50 597,42**		
SA 4		**Saldo (4) Geldfluss aus der Finanzierungstätigkeit (35 - 36)**				**833 800**	**792 300**	**132 048,31**		
SA 5		**Saldo (5) Geldfluss aus der voranschlagswirksamen Gebarung (SA 3 + SA 4)**				**-4 085 800**	**-3 676 400**	**-3 517 596,68**		

Erläuterungen:

8150	808020	[1]	Verkauf Handelswaren (wie z.B. Baumstempel 20 %)
8150	808030	[2]	Verkauf Handelswaren (wie z.B. Grassamen, Rindendekor, Blumenwiesensamen 13 %), Blumen und Pflanzen für Kirchengrund und Helden- und Ehrengräber
8150	808120	[3]	Verkauf Handelswaren (wie z.B. Baumstempel Dünger, Dekoration)
8150	808130	[4]	Verkauf Handelswaren (wie z.B. Grassamen, Rinde), Grabpflege - Pflanzen
8150	810000	[5]	Abteilungen - Erlöse aus Arbeitsleistung für Investive Vorhaben (2/T)
8150	810100	[6]	Erlöse für Dekorationsbeistellungen, Arbeitsleistungen, Unternehmungen, Tourismusverband und Gemeinde Wernberg
8150	811100	[7]	Erlöse Vermietung Dekorationen
8150	816500	[8]	Kostenersätze vom AMS für Aktion "Come back"
8150	816550	[9]	Kostenersätze vom AMS für Altersteilzeit
8150	864000	[10]	Verbund Hydro Power GmbH (ehem. ÖDK) - Erhaltungsbeitrag
8150	864100	[11]	Verbund Hydro Power GmbH (ehem. ÖDK) - Kostenbeitrag Bermenpflege
8150	413000	[12]	Ankauf von Handelswaren (wie z.B. Grassamen, Baumstempel, Dünger, Rinde, Blumenwiesensamen), die unverarbeitet weiterverkauft werden
8150	700000	[13]	Pacht für Kinderspielplätze, Parkanlagen und Hundeabrichteplatz
8150	700090	[14]	Miete an VIV GmbH & Co KG für Glashäuser, Kommunales Dienstleistungszentrum und Stützpunkt Drobollach
8150	723000	[15]	Konsumationen anlässlich Besprechungen, Präsente (Referentin)
8150	726000	[16]	Mitgliedsbeitrag an Fördergemeinschaft Garten und Die Kärntner Gärtner
8150	728000	[17]	Anlagenbewachung, Grünschnitt, Entsorgungs- und Deponiekosten, Neophytenbekämpfung, Bürgerinformation, Überprüfungen Gerätesicherheit, Kinderspielgeräte, elektronische Anlagen in Parkanlagen, Schädlingsbekämpfung, Baumkontrollen, Rodungsarbeiten, Blumenschmuck - Dienstleistungen und Konsumationen
8150	728800	[18]	Seminar- und Schulungskosten - fachspezifische Ausbildung
8150	755090	[19]	Zinsenbeitrag an VIV GmbH & Co KG für Glashäuser, das Kommunale Dienstleistungszentrum und den Stützpunkt Drobollach
8150	775090	[20]	Tilgungsbeitrag an VIV GmbH & Co KG für Glashäuser, das Kommunale Dienstleistungszentrum und den Stützpunkt Drobollach
8150	305000	[21]	Patenbänke Baumpatenschaften
8150	307000	[22]	Patenbänke Baumpatenschaften
8150	006000	[23]	Grünes Eck Perau Übertrag 2022/2023
8150	006010	[24]	KSPP (Zaun € 15.000,--) KSPP - Spielgeräte - Ersatzkauf nach TÜV-Kontrolle KSPP - Spielgerät - Übertrag 2022/2023
8150	006030	[25]	Hundewiese St. Leonhard - neu
8150	006060	[26]	Gärten - Errichtung (Zaun, Beete, div.)
8150	006100	[27]	Grünes Eck Perau - Errichtung inkl. Planung Grünes Eck Perau - Brunnen Grünes Eck - Stadtteile - Errichtung

		Grünes Eck Perau - Bepflanzung
8150	006190 [28]	Wassersprühanlagen
8150	006200 [29]	Alleen - Neupflanzung
		Bäume für Wanderbaumallee
		Bäume für Baumpatenschaften
		Bäume für Streuobstwiesen - Projekt
		Bäume „Grünes Eck“
8150	006600 [30]	Grünes Eck Perau - Überdachung Bewegungsraum
8150	006900 [31]	Bewässerungsanlagen im Zuge von Baumaßnahmen
		Grünflächen - Neugestaltung, Tafeln
8150	010060 [32]	KSPP - ÖKLO-Toiletten (2 Stk.)
		Gärten - Gerätehaus
8150	020000 [33]	Handrasenmäher
8150	020100 [34]	Mehrzweck-Lader
		Seilwinde - Tausch
		Bodenfräse
		Flächenflämmgerät
8150	030000 [35]	Kleingeräte (Motorsensen, Heckenscheren, Motorsägen, Laubbläser, div. Geräte)
8150	040100 [36]	E-Fahrrad
8150	042000 [37]	Ersatzkäufe - Bänke mobil (Stapelbänke, Sitzgruppen), Tröge, Insektenhotels, Igelhotels
		Ersatzkäufe - Werkzeugkisten, Schränke, div.
8150	042100 [38]	Grünes Eck - Stadtteile - Ausstattung
		Grünes Eck - Stadtteile - Ausstattung
		Stadtpark - Bänke
		Werkstätten-Mobiliar, Regalsystem
		Hundewiese St. Leonhard - neu
		Banksystem - Umstellung auf transportable Betonbänke
		Grünflächen - Neugestaltung Ausstattung (z.B. Bänke)
		Bank-Trog-Kombinationen
		Tröge für Pflanzen Innenstadt
		Mobile Begrünungen (Innenstadt)
		Unterkünfte - Ausstattung
		Patenbänke
8150	042220 [39]	Ausstattung im Zuge von Adaptierung Mobiliar lt. Anforderung
8150	775090 [40]	Tilgungsbeitrag an VIV GmbH & Co KG für Glashäuser, das Kommunale Dienstleistungszentrum und den Stützpunkt Drobollach

Ansatz 8151	TABORHÖHE	Voranschlag 2023	Voranschlag 2022	Ergebnis 2021	Voranschlag 2023	Voranschlag 2022	Ergebnis 2021	BWST	S/D
Konto		Ergebnisvoranschlag			Finanzierungsvoranschlag				
Operative Gebarung									
8151 811100	Miet- und Pachtertrag *[1]*	7 200	6 400	6 525,93	7 200	6 400	6 525,93	2HL	
SU 21 / SU 31	**Summe Erträge / Einzahlungen operative Gebarung**	**7 200**	**6 400**	**6 525,93**	**7 200**	**6 400**	**6 525,93**		
8151 613000	Instandhaltung von sonstigen Grundstückseinrichtungen	100	100	0,00	100	100	0,00	2HL	
8151 614000	Instandhaltung von Gebäuden und Bauten	100	100	0,00	100	100	0,00	2HL	
8151 670000	Versicherungen	400	400	141,71	400	400	141,71	GG3V	9950
8151 710000	Öffentliche Abgaben, ohne Gebühren gem. FAG	200	200	0,00	200	200	0,00	2HL	313
8151 728009	Entgelte für sonstige Leistungen - intern - Wirtschaftshof	100	100	0,00	100	100	0,00	2HL	
SU 22 / SU 32	**Summe Aufwendungen / Auszahlungen operative Gebarung**	**900**	**900**	**141,71**	**900**	**900**	**141,71**		
SA 0 / SA 1	**(0) Nettoergebnis (21 - 22) / Saldo (1) Geldfluss aus der operativen Gebarung (31 - 32)**	**6 300**	**5 500**	**6 384,22**	**6 300**	**5 500**	**6 384,22**		
SU 23	**Summe Haushaltsrücklagen**	**0**	**0**	**0,00**					
SA 00	**Nettoergebnis nach Zuweisung und Entnahmen von Haushaltsrücklagen (SA 0 +/- SU 23)**	**6 300**	**5 500**	**6 384,22**					
Investive Gebarung									
SU 33	**Summe Einzahlungen investive Gebarung**				**0**	**0**	**0,00**		
SU 34	**Summe Auszahlungen investive Gebarung**				**0**	**0**	**0,00**		
SA 2	**Saldo (2) Geldfluss aus der investiven Gebarung (33 - 34)**				**0**	**0**	**0,00**		
SA 3	**Saldo (3) Nettofinanzierungssaldo (SA 1 + SA 2)**				**6 300**	**5 500**	**6 384,22**		
Finanzierungstätigkeit									
SU 35	**Summe Einzahlungen aus der Finanzierungstätigkeit**				**0**	**0**	**0,00**		
SU 36	**Summe Auszahlungen aus der Finanzierungstätigkeit**				**0**	**0**	**0,00**		
SA 4	**Saldo (4) Geldfluss aus der Finanzierungstätigkeit (35 - 36)**				**0**	**0**	**0,00**		
SA 5	**Saldo (5) Geldfluss aus der voranschlagswirksamen Gebarung (SA 3 + SA 4)**				**6 300**	**5 500**	**6 384,22**		

Erläuterungen:

8151 811100 [1] Jausenstation und Waldhochseilgarten

UA 816	Öffentliche Beleuchtung und öffentliche Uhren	Voranschlag 2023	Voranschlag 2022	Ergebnis 2021	Voranschlag 2023	Voranschlag 2022	Ergebnis 2021	BWST	S/D
		Ergebnisvoranschlag			Finanzierungsvoranschlag				
SA 0 / SA 1	**(0) Nettoergebnis (21 - 22) / Saldo (1) Geldfluss aus der operativen Gebarung (31 - 32)**	**-1 859 800**	**-1 312 600**	**-1 146 691,19**	**-1 753 500**	**-1 268 700**	**-1 128 934,76**		
SA 00	**Nettoergebnis nach Zuweisung und Entnahmen von Haushaltsrücklagen (SA 0 +/- SU 23)**	**-1 859 800**	**-1 312 600**	**-1 144 701,59**					
SA 2	**Saldo (2) Geldfluss aus der investiven Gebarung (33 - 34)**				**-431 900**	**-561 300**	**-470 814,06**		
SA 3	**Saldo (3) Nettofinanzierungssaldo (SA 1 + SA 2)**				**-2 185 400**	**-1 830 000**	**-1 599 748,82**		
SA 4	**Saldo (4) Geldfluss aus der Finanzierungstätigkeit (35 - 36)**				**353 600**	**487 800**	**351 539,01**		
SA 5	**Saldo (5) Geldfluss aus der voranschlagswirksamen Gebarung (SA 3 + SA 4)**				**-1 831 800**	**-1 342 200**	**-1 248 209,81**		

Ansatz 8160 Konto	Öffentliche Beleuchtung und öffentliche Uhren	Voranschlag 2023	Voranschlag 2022	Ergebnis 2021	Voranschlag 2023	Voranschlag 2022	Ergebnis 2021	BWST	S/D
		Ergebnisvoranschlag			Finanzierungsvoranschlag				
Operative Gebarung									
8160 813000	Erträge aus der Auflösung von Investitionszuschüssen (Kapitaltransfers)	14 100	600	10 633,14				3BE	
8160 816000	Kostenbeiträge (-Ersätze) für sonstige Leistungen	3 000	3 000	6 161,73	3 000	3 000	3 153,05	5W	
8160 829380	Sonstige Erträge - Schadensfall - 8160.61x380 *[1]*	30 000	30 000	41 960,71	30 000	30 000	10 996,45	5W	
SU 21 / SU 31	**Summe Erträge / Einzahlungen operative Gebarung**	**47 100**	**33 600**	**58 755,58**	**33 000**	**33 000**	**14 149,50**		
8160 400000	Geringwertige Wirtschaftsgüter (GWG)	400	400	676,78	400	400	676,78	5W	167
8160 459000	Sonstige Verbrauchsgüter	500	500	214,92	500	500	214,92	5W	167
8160 600100	Energiebezüge - Strom	1 000 000	648 000	490 640,08	1 000 000	648 000	490 640,08	3BE	9965
8160 611000	Instandhaltung von Straßenbauten	470 000	380 000	398 842,86	470 000	380 000	401 893,09	5W	167
8160 611380	Instandhaltung von Straßenbauten - Schadensfall - 8160.829380	30 000	30 000	42 655,96	30 000	30 000	40 994,08	5W	
8160 650000	Zinsen für Finanzschulden - in Euro	26 800	7 400	8 079,48	26 800	7 400	8 079,48	GG3D	9943
8160 680200	Planmäßige Abschreibung - Grundstückseinrichtungen u. Infrastruktur	108 800	42 100	61 746,38				3BE	9969
8160 680500	Planmäßige Abschreibung - Sonderanlagen	700	600	693,60				3BE	9969
8160 680700	Planmäßige Abschreibung - Amts-, Betriebs- und Geschäftsausstattung	1 800	1 700	1 448,85				3BE	9969
8160 690800	Abschreibung von Forderungen (Schadensfälle)	100	100	0,00				3BE	9951
8160 695000	Wertberichtigungen zu kurzfristigen Forderungen (LuL)	9 000	0	4 842,69				3BE	
8160 728000	Entgelte für sonstige Leistungen *[2]*	120 000	110 000	59 543,13	120 000	110 000	64 523,79	5W	167
8160 728609	Entgelte für sonstige Leistungen - intern - Wirtschaftshof	138 800	125 400	136 062,04	138 800	125 400	136 062,04	5W	9956
SU 22 / SU 32	**Summe Aufwendungen / Auszahlungen operative Gebarung**	**1 906 900**	**1 346 200**	**1 205 446,77**	**1 786 500**	**1 301 700**	**1 143 084,26**		
SA 0 / SA 1	**(0) Nettoergebnis (21 - 22) / Saldo (1) Geldfluss aus der operativen Gebarung (31 - 32)**	**-1 859 800**	**-1 312 600**	**-1 146 691,19**	**-1 753 500**	**-1 268 700**	**-1 128 934,76**		
8160 795122	Rücklage (Kap.R.) - Kapitalrücklage Kelag	0	0	1 989,60				GG3R	
8160 895122	Rücklage (Kap.R.) - Kapitalrücklage Kelag	0	0	3 979,20				GG3K	
SU 23	**Summe Haushaltsrücklagen**	**0**	**0**	**1 989,60**					

Ansatz 8160 Konto	Öffentliche Beleuchtung und öffentliche Uhren	Voranschlag 2023	Voranschlag 2022	Ergebnis 2021	Voranschlag 2023	Voranschlag 2022	Ergebnis 2021	BWST	S/D
		Ergebnisvoranschlag			Finanzierungsvoranschlag				
SA 00	**Nettoergebnis nach Zuweisung und Entnahmen von Haushaltsrücklagen (SA 0 +/- SU 23)**	**-1 859 800**	**-1 312 600**	**-1 144 701,59**					
Investive Gebarung									
8160 300301	Kapitaltransfers von Bund, Bundesfonds u. -kammern *[3]*				77 500	0	8 182,00	5W	
8160 300901	Kapitaltransfers von Bund, KIP-Förderung *[4]*				200 000	0	107 000,00	GG3	
8160 301301	Kapitaltransfers von Ländern, Landesfonds u. -kammern				0	0	3 963,00	5W	
SU 33	**Summe Einzahlungen investive Gebarung**				**277 500**	**0**	**119 145,00**		
8160 005000	Anlagen zu Straßenbauten				0	0	5 130,00	5W	
8160 005020	Anlagen zu Straßenbauten - Draulände				0	0	12 166,32	2T	
8160 005100	Anlagen zu Straßenbauten *[5]*				250 000	250 000	324 978,30	2T	572
8160 005300	Anlagen zu Straßenbauten *[6]*				458 000	300 000	238 288,27	5W	
8160 006100	Sonstige Grundstückseinrichtungen				0	10 000	1 989,60	2T	
8160 042000	Amts-, Betriebs- und Geschäftsausstattung *[7]*				1 400	1 300	7 406,57	5W	
SU 34	**Summe Auszahlungen investive Gebarung**				**709 400**	**561 300**	**589 959,06**		
SA 2	**Saldo (2) Geldfluss aus der investiven Gebarung (33 - 34)**				**-431 900**	**-561 300**	**-470 814,06**		
SA 3	**Saldo (3) Nettofinanzierungssaldo (SA 1 + SA 2)**				**-2 185 400**	**-1 830 000**	**-1 599 748,82**		
Finanzierungstätigkeit									
8160 346100	Investitionsdarlehen von Finanzunternehmen				431 900	561 300	440 285,87	GG3D	
SU 35	**Summe Einzahlungen aus der Finanzierungstätigkeit**				**431 900**	**561 300**	**440 285,87**		
8160 346100	Investitionsdarlehen (Tilgung) - Finanzunternehmen				78 300	73 500	88 746,86	GG3D	9943
SU 36	**Summe Auszahlungen aus der Finanzierungstätigkeit**				**78 300**	**73 500**	**88 746,86**		
SA 4	**Saldo (4) Geldfluss aus der Finanzierungstätigkeit (35 - 36)**				**353 600**	**487 800**	**351 539,01**		
SA 5	**Saldo (5) Geldfluss aus der voranschlagswirksamen Gebarung (SA 3 + SA 4)**				**-1 831 800**	**-1 342 200**	**-1 248 209,81**		

Erläuterungen:		
8160 829380	[1]	Schadenersätze von Versicherungen und ersatzpflichtigen Dritten
8160 728000	[2]	Öffentliche Beleuchtung - Anlagenüberprüfung, Grabungsarbeiten Kabelfehler Beleuchtung (Bleikabel, punktuelle Grabungen)
8160 300301	[3]	Öffentliche Beleuchtung - Sonderprojekt Bedarfsgerechte Beleuchtung
8160 300901	[4]	Öffentliche Beleuchtung - KIP-Bundes-Förderung
8160 005100	[5]	Straßenbau - Öffentliche Beleuchtung Einzelleuchten Erweiterung - Öffentliche Beleuchtung Schutzwegbeleuchtung - Öffentliche Beleuchtung Generalsanierung - Öffentliche Beleuchtung
8160 005300	[6]	Öffentliche Beleuchtung - Ausphasen Öffentliche Beleuchtung - Sonderprojekt Bedarfsgerechte Beleuchtung Öffentliche Beleuchtung - Sonderprojekt Übertrag 2022/2023
8160 042000	[7]	Mess- und Prüfgeräte

UA 817	Friedhöfe (einschließlich Einsegnungshallen und Krematorien)	Voranschlag 2023	Voranschlag 2022	Ergebnis 2021	Voranschlag 2023	Voranschlag 2022	Ergebnis 2021	BWST	S/D
		Ergebnisvoranschlag			Finanzierungsvoranschlag				
SA 0 / SA 1	**(0) Nettoergebnis (21 - 22) / Saldo (1) Geldfluss aus der operativen Gebarung (31 - 32)**	**-5 500**	**-69 300**	**-106 458,84**	**16 700**	**-135 900**	**-158 153,80**		
SA 00	**Nettoergebnis nach Zuweisung und Entnahmen von Haushaltsrücklagen (SA 0 +/- SU 23)**	**228 200**	**244 100**	**210 268,05**					
SA 2	**Saldo (2) Geldfluss aus der investiven Gebarung (33 - 34)**				**-438 700**	**-400 100**	**-79 429,58**		
SA 3	**Saldo (3) Nettofinanzierungssaldo (SA 1 + SA 2)**				**-422 000**	**-536 000**	**-237 583,38**		
SA 4	**Saldo (4) Geldfluss aus der Finanzierungstätigkeit (35 - 36)**				**188 300**	**222 500**	**-79 143,51**		
SA 5	**Saldo (5) Geldfluss aus der voranschlagswirksamen Gebarung (SA 3 + SA 4)**				**-233 700**	**-313 500**	**-316 726,89**		

Ansatz 8170 Konto		Friedhöfe (einschließlich Einsegnungshallen und Krematorien)	Voranschlag 2023	Voranschlag 2022	Ergebnis 2021	Voranschlag 2023	Voranschlag 2022	Ergebnis 2021	BWST	S/D
			Ergebnisvoranschlag			Finanzierungsvoranschlag				
Operative Gebarung										
8170	803000	Veräußerungen von technischen Anlagen, Fahrzeugen und Maschinen	100	100	2 090,00				5SF	
8170	804000	Veräußerungen von Amts-, Betriebs- und Geschäftsausstattung	100	100	0,00				5SF	
8170	808000	Veräußerungen von Waren - HHV *[1]*	22 500	21 000	9 802,00	22 500	21 000	9 802,00	5SF	
8170	808010	Veräußerungen von Waren - BGA	0	0	-4,61	0	0	6 132,69	5SF	
8170	808100	Veräußerungen von Waren - HHV *[2]*	1 700	1 600	2 080,20	1 700	1 600	1 893,60	5SF	
8170	808210	Veräußerungen von Waren - BGA - 20% *[3]*	5 600	5 200	4 563,03	5 600	5 200	4 312,33	5SF	
8170	808310	Veräußerungen von Waren - BGA - 13% *[4]*	28 000	26 200	26 994,65	28 000	26 200	25 706,12	5SF	
8170	810000	Erträge aus Leistungen - Grabherstellung, Grabauflassung *[5]*	213 500	199 500	204 110,10	213 500	199 500	211 133,23	5SF	
8170	810009	Erträge aus Leistungen - intern - Friedhöfe	53 500	50 000	31 341,59	53 500	50 000	33 246,37	5SF	
8170	810010	Erträge aus Leistungen - BGA *[6]*	157 000	147 000	159 397,37	157 000	147 000	163 890,69	5SF	
8170	810100	Erträge aus Leistungen - Aufbahrungshallen und Zeremonienhallen *[7]*	158 000	148 000	117 796,20	158 000	148 000	112 598,28	5SF	
8170	810200	Erträge aus Leistungen - Grabstellengebühren *[8]*	726 000	609 000	607 413,37	726 000	609 000	604 716,86	5SF	
8170	810300	Erträge aus Leistungen	100	100	457,50	100	100	457,50	5SF	
8170	810400	Erträge aus Leistungen - St.Ruprecht	2 200	2 000	2 172,59	2 200	2 000	2 172,59	5SF	
8170	811000	Miet- und Pachtertrag *[9]*	31 000	28 500	19 648,55	31 000	28 500	6 852,30	2HL	
8170	811010	Miet- und Pachtertrag *[10]*	3 000	2 000	2 008,30	3 000	2 000	2 008,30	5SF	
8170	811109	Miet- und Pachtertrag - intern - Friedhöfe - 1.0220.728339	900	500	363,36	900	500	363,36	5SF	
8170	812000	Gebühren für sonstige Leistungen	0	0	0,00	0	0	-195,00	5SF	
8170	813000	Erträge aus der Auflösung von Investitionszuschüssen (Kapitaltransfers)	100	100	125,00				3BE	
8170	816000	Kostenbeiträge (-Ersätze) für sonstige Leistungen *[11]*	27 700	97 700	74 665,00	27 700	97 700	69 294,15	5SF	
8170	816500	Kostenbeiträge (-Ersätze) für Personal *[12]*	2 000	2 000	9 949,63	2 000	2 000	9 949,63	MDP	
8170	816590	Kostenbeiträge (-Ersätze) für Personal *[13]*	50 000	30 000	50 000,00	50 000	30 000	50 000,00	5SF	

Ansatz 8170	Konto	Friedhöfe (einschließlich Einsegnungshallen und Krematorien)	Voranschlag 2023	Voranschlag 2022	Ergebnis 2021	Voranschlag 2023	Voranschlag 2022	Ergebnis 2021	BWST	S/D
			Ergebnisvoranschlag			Finanzierungsvoranschlag				
8170	817200	Erträge aus der Auflösung von sonstigen Rückstellungen - nicht konsumierte Urlaube	8 600	0	7 777,91				3BE	
8170	817210	Erträge aus der Auflösung von sonstigen Rückstellungen - nicht konsumierte Gleitzeit	200	0	104,56				3BE	
8170	817400	Erträge aus der Auflösung von sonstigen Rückstellungen - Abfertigungen	0	0	16 494,63				3BE	
8170	817500	Erträge aus der Auflösung von sonstigen Rückstellungen - Jubiläumszuwendungen	0	0	20 375,16				3BE	
8170	817800	Erträge aus der Auflösung von sonstigen Rückstellungen - Pensionen	112 000	187 400	140 531,41				3BE	
8170	823000	Sonstige Zinserträge	0	100	0,00	0	100	0,00	3BE	
8170	829370	Sonstige Erträge - Schadensfall	70 000	0	0,00	70 000	0	0,00	5SF	
8170	861501	Transfers von Ländern, Landesfonds u. -kammern -Personal	0	0	6 373,16	0	0	8 659,00	MDP	
8170	879000	Invest.-/Tilgungszuschüsse - Untern.u.marktb.Betrieben	130 000	98 000	0,00	130 000	98 000	0,00	GG3K	
SU 21 / SU 31		**Summe Erträge / Einzahlungen operative Gebarung**	**1 803 800**	**1 656 100**	**1 516 630,66**	**1 682 700**	**1 468 400**	**1 322 994,00**		
8170	400000	Geringwertige Wirtschaftsgüter (GWG)	9 100	9 900	4 931,71	9 100	9 900	4 847,74	5SF	130
8170	400009	Geringwertige Wirtschaftsgüter - intern - Zentraler Service	100	100	0,00	100	100	0,00	4RV	9958
8170	400010	Geringwertige Wirtschaftsgüter (GWG) - BGA	3 800	2 800	1 326,42	3 800	2 800	2 187,57	5SF	130
8170	400900	Geringwertige Wirtschaftsgüter (GWG) - Innergem. Lieferung	500	500	0,00	500	500	0,00	5SF	130
8170	413000	Handelswaren *[14]*	5 400	5 000	1 306,98	5 400	5 000	1 306,98	5SF	130
8170	413010	Handelswaren - BGA *[15]*	23 000	21 500	23 119,01	23 000	21 500	23 278,95	5SF	130
8170	413900	Handelswaren zur entgeltlichen Weitergabe - Innergem. Lieferung *[16]*	17 100	16 000	7 932,60	17 100	16 000	6 480,55	5SF	130
8170	452000	Treibstoffe	13 000	8 800	6 696,96	13 000	8 800	7 780,86	5SF	
8170	452010	Treibstoffe - BGA	400	300	86,36	400	300	86,36	5SF	
8170	453000	Schmier- und Schleifmittel	300	300	37,15	300	300	37,15	5SF	130
8170	453010	Schmier- und Schleifmittel - BGA	100	100	0,00	100	100	0,00	5SF	130
8170	454000	Reinigungsmittel	2 700	2 500	3 059,10	2 700	2 500	3 059,10	5SF	130
8170	455000	Chemische und sonstige artverwandte Mittel	300	300	13,09	300	300	13,09	5SF	130
8170	455010	Chemische und sonstige artverwandte Mittel - BGA	200	200	0,00	200	200	0,00	5SF	130
8170	455029	Chemische und sonstige artverwandte Mittel - intern - Wirtschaftshof	900	800	0,00	900	800	0,00	5SF	250
8170	456000	Schreib-, Zeichen- und sonstige Büromittel	100	100	75,44	100	100	75,44	5SF	130
8170	456009	Schreib-, Zeichen- und sonstige Büromittel - intern - Zentraler Service	200	200	4,84	200	200	4,84	4RV	9958
8170	457000	Druckwerke	2 900	2 700	914,58	2 900	2 700	1 204,14	5SF	130
8170	457010	Druckwerke - BGA	700	500	361,81	700	500	361,81	5SF	130
8170	457900	Druckwerke - innergem Lieferung/Leistung	200	200	202,00	200	200	202,00	5SF	130
8170	458000	Mittel zur ärztlichen Betreuung und Gesundheitsvorsorge	1 100	1 000	74,75	1 100	1 000	74,75	5SF	130
8170	459000	Sonstige Verbrauchsgüter	4 600	4 300	1 975,74	4 600	4 300	1 975,74	5SF	130
8170	459009	Sonstige Verbrauchsgüter - intern - Zentraler Service	200	200	0,00	200	200	0,00	4RV	9958
8170	459010	Sonstige Verbrauchsgüter - BGA	600	500	310,86	600	500	310,86	5SF	130
8170	500000	Geldbezüge, Beamte AV	49 100	45 200	44 474,40	49 100	45 200	44 622,29	MDPL	9940

Ansatz 8170		Friedhöfe (einschließlich Einsegnungshallen und Krematorien)	Voranschlag 2023	Voranschlag 2022	Ergebnis 2021	Voranschlag 2023	Voranschlag 2022	Ergebnis 2021	BWST	S/D
Konto			Ergebnisvoranschlag			Finanzierungsvoranschlag				
8170	510000	Geldbezüge, Vertragsbedienstete AV	106 000	105 100	104 796,28	106 000	105 100	104 796,28	MDPL	9940
8170	511000	Geldbezüge, Vertragsbedienstete HV	273 200	310 500	285 002,50	273 200	310 500	285 002,50	MDPL	9940
8170	522000	Geldbezüge, Angestellte nicht ganzjährig beschäftigt	1 000	3 700	824,12	1 000	3 700	824,12	MDPL	9940
8170	523000	Geldbezüge, Arbeiter nicht ganzjährig beschäftigt	112 500	76 500	116 332,15	112 500	76 500	116 332,15	MDPL	9940
8170	563000	Sonstige Aufwandsentschädigungen	400	400	443,40	400	400	443,40	MDPL	9940
8170	565000	Mehrleistungsvergütungen	11 200	13 200	25 678,65	11 200	13 200	25 678,65	MDPL	9940
8170	566000	Zuwendungen aus Anlass von Dienstjubiläen	0	0	5 778,26	0	0	5 778,26	MDPL	9940
8170	569000	Sonstige Nebengebühren	39 000	41 700	39 375,66	39 000	41 700	39 376,47	MDPL	9940
8170	580000	DGB zum Ausgleichsfonds für Familienbeihilfen	16 700	17 800	17 411,39	16 700	17 800	17 417,19	MDPL	9940
8170	581000	Dienstgeberbeiträge zur Alterssicherung	66 200	0	67 193,18	66 200	0	67 193,18	MDPL	9940
8170	581010	Dienstgeberbeiträge zur Alterssicherung - Betriebspension	7 700	8 000	8 372,72	7 700	8 000	8 372,72	MDPL	9940
8170	582000	Sonstige DGB zur sozialen Sicherheit	48 500	117 200	51 799,16	48 500	117 200	51 806,74	MDPL	9940
8170	591000	Dotierung von Rückstellungen für Abfertigungen	2 400	1 200	0,00				3BE	9944
8170	592000	Dotierung von Rückstellungen für Jubiläumszuwendungen	1 800	1 200	0,00				3BE	9944
8170	593000	Dotierung von Rückstellungen für nicht konsumierte Urlaube	0	2 500	0,00				3BE	9944
8170	600100	Energiebezüge - Strom	35 000	29 600	40 483,64	35 000	29 600	40 483,64	3BE	9965
8170	600200	Energiebezüge - Gas	20 300	13 500	11 884,79	20 300	13 500	11 884,79	5SF	130
8170	600300	Energiebezüge - Wärme	3 800	2 500	1 562,04	3 800	2 500	1 562,04	3BE	9979
8170	612000	Instandhaltung von Wasser- und Abwasserbauten und -anlagen	1 100	1 000	3,19	1 100	1 000	3,19	5SF	130
8170	613000	Instandhaltung von sonstigen Grundstückseinrichtungen	58 500	55 300	10 825,42	58 500	55 300	10 825,42	5SF	130
8170	613110	Instandhaltung von sonstigen Grundstückseinrichtungen - Waldfriedhof	0	0	18 056,52	0	0	18 056,52	5SF	
8170	613120	Instandhaltung von sonstigen Grundstückseinrichtungen - Zentralfriedhof - Friedhofsweg	0	0	2 374,21	0	0	2 374,21	5SF	
8170	614000	Instandhaltung von Gebäuden und Bauten	6 500	5 000	10 953,31	6 500	5 000	9 231,85	5SF	130
8170	614220	Instandhaltung von Gebäuden und Bauten - Wartungen	1 800	1 700	2 120,91	1 800	1 700	1 778,42	2HL	9963
8170	614470	Instandhaltung von Gebäuden und Bauten - St.Martin	58 500	45 500	0,00	58 500	45 500	0,00	2HL	
8170	616000	Instandh.von Maschinen u.masch.Anlagen	18 900	10 000	18 771,37	18 900	10 000	22 790,56	5SF	130
8170	616010	Instandh.von Maschinen u.masch.Anlagen - BGA	2 400	1 000	4 531,14	2 400	1 000	5 630,34	5SF	130
8170	617000	Instandhaltung von Fahrzeugen	500	500	103,80	500	500	103,80	5SF	130
8170	617010	Instandhaltung von Fahrzeugen - BGA	1 600	1 000	759,92	1 600	1 000	759,92	5SF	130
8170	618000	Instandhaltung von sonstigen Anlagen	6 300	5 000	1 968,61	6 300	5 000	1 968,61	5SF	130
8170	618010	Instandhaltung von sonstigen Anlagen - BGA	500	500	0,00	500	500	0,00	5SF	130
8170	618260	Instandhaltung von sonstigen Anlagen - 5F	100	200	0,00	100	200	0,00	5F	9964
8170	619000	Instandhaltung von Sonderanlagen	11 000	10 100	0,00	11 000	10 100	0,00	5SF	130
8170	619120	Instandhaltung von Sonderanlagen Zentralfriedhof	0	0	13 737,60	0	0	0,00	5SF	
8170	621000	Sonstige Transporte	100	100	362,10	100	100	362,10	5SF	130
8170	621009	Sonstige Transporte - intern - Wirtschaftshof	200	200	0,00	200	200	0,00	5SF	250
8170	630000	Postdienste	2 000	1 000	2 273,67	2 000	1 000	2 273,67	MDIT	9949
8170	631000	Telekommunikationsdienste	3 000	2 800	1 873,46	3 000	2 800	2 031,21	5SF	130
8170	631700	Telekommunikationsdienste - MDIT	900	1 200	951,21	900	1 200	951,21	MDIT	9947

Ansatz 8170		Friedhöfe (einschließlich Einsegnungshallen und Krematorien)	Voranschlag 2023	Voranschlag 2022	Ergebnis 2021	Voranschlag 2023	Voranschlag 2022	Ergebnis 2021	BWST	S/D
Konto			Ergebnisvoranschlag			Finanzierungsvoranschlag				
8170	650000	Zinsen für Finanzschulden - in Euro	12 900	4 700	5 186,13	12 900	4 700	5 186,13	GG3D	9943
8170	670000	Versicherungen	7 300	6 400	3 748,61	7 300	6 400	3 748,61	GG3V	9950
8170	680200	Planmäßige Abschreibung - Grundstückseinrichtungen u. Infrastruktur	500	100	480,76				3BE	9969
8170	680300	Planmäßige Abschreibung - Gebäude und Bauten	22 000	21 500	21 539,66				3BE	9969
8170	680500	Planmäßige Abschreibung - Sonderanlagen	42 700	39 400	41 622,36				3BE	9969
8170	680600	Planmäßige Abschreibung - Technische Anlagen, Fahrzeuge und Maschinen	41 900	44 700	49 067,81				3BE	9969
8170	680700	Planmäßige Abschreibung - Amts-, Betriebs- und Geschäftsausstattung	6 000	8 400	13 522,73				3BE	9969
8170	690800	Abschreibung von Forderungen (Schadensfälle)	1 000	2 000	39,30				3BE	9951
8170	691000	Schadensfälle	1 000	1 000	0,00	1 000	1 000	0,00	5SF	130
8170	695000	Wertberichtigungen zu kurzfristigen Forderungen (LuL)	25 000	100	6 180,06				3BE	
8170	700000	Miet- und Pachtaufwand *[17]*	3 000	3 000	2 760,89	3 000	3 000	2 918,95	5SF	130
8170	700009	Miet- und Pachtaufwand - intern - Wirtschaftshof	9 200	8 700	8 700,00	9 200	8 700	4 500,00	5SF	250
8170	700090	Miet- und Pachtaufwand - VIV *[18]*	5 000	5 000	4 972,80	5 000	5 000	4 972,80	GG3R	9952
8170	710000	Öffentliche Abgaben, ohne Gebühren gem. FAG	300	300	4 963,60	300	300	4 963,60	5SF	
8170	710020	Öffentliche Abgaben, ohne Gebühren gem. FAG	500	500	122,76	500	500	122,76	GG3V	9950
8170	710100	Öffentliche Abgaben/Ausgaben - KEST	100	100	0,00	100	100	0,00	3BE	
8170	711000	Gebühren f.d.Ben.v.Gemeindeeinr. u. -anlagen gem. FAG	21 000	18 000	15 267,78	21 000	18 000	15 267,78	5SF	
8170	720309	Kostenbeiträge (-Ersätze) für Leistungen - intern - VKB	123 800	117 000	99 800,00	123 800	117 000	99 800,00	GG5	
8170	724100	Reisegebühren (einschl. Km-Geld)	1 000	900	0,00	1 000	900	0,00	5SF	130
8170	728000	Entgelte für sonstige Leistungen *[19]*	174 000	152 500	128 870,21	174 000	152 500	127 536,02	5SF	130
8170	728009	Entgelte für sonstige Leistungen - intern - Wirtschaftshof	35 000	31 000	23 701,95	35 000	31 000	27 419,50	5SF	250
8170	728010	Entgelte für sonstige Leistungen - BGA	100	100	1,00	100	100	1,00	5SF	130
8170	728039	Entgelte für sonstige Leistungen - intern - Stadtgrün	30 500	28 500	22 785,15	30 500	28 500	25 780,65	5SF	250
8170	728219	Entgelte für sonstige Leistungen - intern - Druckerei	200	100	99,82	200	100	99,82	MDIT	9955
8170	728220	Entgelte für sonstige Leistungen - Überprüfungen	8 600	5 800	13 939,85	8 600	5 800	12 618,71	2HL	9963
8170	728449	Entgelte für sonstige Leistung - intern - Abwasser	300	0	0,00	300	0	0,00	5SF	250
8170	728509	Entgelte für sonstige Leistungen - intern - EDV	18 200	20 300	21 088,88	18 200	20 300	21 088,88	MDIT	9955
8170	728709	Entgelte für sonstige Leistungen - intern - Telefonanlage	1 300	1 100	1 204,00	1 300	1 100	1 204,00	MDIT	9957
8170	728800	Entgelte für sonstige Leistungen - Seminargebühren	600	600	0,00	600	600	0,00	GG5	9945
8170	728900	Entgelte für sonstige Leistungen - Innerg Lieferung/Leistung *[20]*	500	500	0,00	500	500	0,00	5SF	130
8170	760000	Pensionen und sonstige Ruhebezüge (einschl.DGB)	159 600	192 400	181 800,00	159 600	192 400	181 800,00	MDPB	9942
SU 22 / SU 32		**Summe Aufwendungen / Auszahlungen operative Gebarung**	**1 809 300**	**1 725 400**	**1 623 089,50**	**1 666 000**	**1 604 300**	**1 481 147,80**		
SA 0 / SA 1		**(0) Nettoergebnis (21 - 22) / Saldo (1) Geldfluss aus der operativen Gebarung (31 - 32)**	**-5 500**	**-69 300**	**-106 458,84**	**16 700**	**-135 900**	**-158 153,80**		
8170	894592	Rücklage (Geb.R.) - Friedhof	152 700	232 500	143 396,27				GG3K	
8170	895102	Rücklage (Kap.R.) - Kapitalrücklage	81 000	80 900	81 000,00				GG3K	
8170	895122	Rücklage (Kap.R.) - Kapitalrücklage Kelag	0	0	92 330,62				GG3K	
SU 23		**Summe Haushaltsrücklagen**	**233 700**	**313 400**	**316 726,89**					

Ansatz 8170 Konto		Friedhöfe (einschließlich Einsegnungshallen und Krematorien)	Voranschlag 2023	Voranschlag 2022	Ergebnis 2021	Voranschlag 2023	Voranschlag 2022	Ergebnis 2021	BWST	S/D
			Ergebnisvoranschlag			Finanzierungsvoranschlag				
SA 00		**Nettoergebnis nach Zuweisung und Entnahmen von Haushaltsrücklagen (SA 0 +/- SU 23)**	**228 200**	**244 100**	**210 268,05**					
Investive Gebarung										
8170	803000	Veräußerungen von technischen Anlagen, Fahrzeugen und Maschinen				100	100	2 010,00	5SF	
8170	804000	Veräußerungen von Amts-, Betriebs- und Geschäftsausstattung				100	100	0,00	5SF	
SU 33		**Summe Einzahlungen investive Gebarung**				**200**	**200**	**2 010,00**		
8170	006000	Sonstige Grundstückseinrichtungen				0	4 500	3 106,49	5SF	
8170	006110	Sonstige Grundstückseinrichtungen - Waldfriedhof - Grünflächen				0	3 000	0,00	5SF	
8170	006120	Sonstige Grundstückseinrichtungen -Zentralfriedhof - Grünflächen *[21]*				1 000	1 000	0,00	5SF	
8170	006210	Sonstige Grundstückseinrichtungen - Waldfriedhof - Bäume				0	2 000	0,00	5SF	
8170	006220	Sonstige Grundstückseinrichtungen - Zentralfriedhof - Bäume *[22]*				4 000	4 000	1 921,00	5SF	
8170	006410	Sonstige Grundstückseinrichtungen - Waldfriedhof				0	0	3 360,00	5SF	
8170	010470	Gebäude und Bauten - Friedhof St. Martin				0	6 000	0,00	2HL	
8170	010480	Gebäude und Bauten - Waldfriedhof - VE 568 *[23]*				19 500	19 500	0,00	2HL	
8170	010490	Gebäude und Bauten - Zentralfriedhof *[24]*				40 000	117 500	0,00	2HL	
8170	020000	Maschinen und maschinelle Anlagen *[25]*				1 000	1 000	1 687,80	5SF	516
8170	020010	Maschinen und maschinelle Anlagen - BGA *[26]*				400	400	0,00	5SF	517
8170	020100	Maschinen und maschinelle Anlagen *[27]*				205 000	0	0,00	5SF	
8170	030000	Werkzeuge und sonstige Erzeugungsmittel *[28]*				1 500	1 500	2 622,31	5SF	516
8170	030010	Werkzeuge und sonstige Erzeugungsmittel - BGA *[29]*				1 000	1 000	0,00	5SF	517
8170	040100	Fahrzeuge *[30]*				2 000	0	0,00	5SF	
8170	040990	Fahrzeuge - Grabpflege				0	0	16 440,00	5SF	
8170	042000	Amts-, Betriebs- und Geschäftsausstattung *[31]*				3 500	2 000	2 123,09	5SF	
8170	050000	Sonderanlagen				0	0	17 728,88	5SF	
8170	050110	Sonderanlagen - Waldfriedhof Müllgruben				0	0	-17 728,88	5SF	
8170	050120	Sonderanlagen - Zentralfriedhof - Müllgruben				0	25 000	0,00	5SF	
8170	050130	Sonderanlagen - St. Martin - Müllgruben *[32]*				30 000	0	0,00	5SF	
8170	050480	Sonderanlagen - Waldfriedhof *[33]*				65 000	0	45 263,39	2HL	
8170	050490	Sonderanlagen - Zentralfriedhof *[34]*				65 000	211 900	4 915,50	2HL	
SU 34		**Summe Auszahlungen investive Gebarung**				**438 900**	**400 300**	**81 439,58**		
SA 2		**Saldo (2) Geldfluss aus der investiven Gebarung (33 - 34)**				**-438 700**	**-400 100**	**-79 429,58**		
SA 3		**Saldo (3) Nettofinanzierungssaldo (SA 1 + SA 2)**				**-422 000**	**-536 000**	**-237 583,38**		
Finanzierungstätigkeit										
8170	346100	Investitionsdarlehen von Finanzunternehmen				238 900	302 300	0,00	GG3D	
SU 35		**Summe Einzahlungen aus der Finanzierungstätigkeit**				**238 900**	**302 300**	**0,00**		
8170	346100	Investitionsdarlehen (Tilgung) - Finanzunternehmen				50 600	79 800	79 143,51	GG3D	9943
SU 36		**Summe Auszahlungen aus der Finanzierungstätigkeit**				**50 600**	**79 800**	**79 143,51**		
SA 4		**Saldo (4) Geldfluss aus der Finanzierungstätigkeit (35 - 36)**				**188 300**	**222 500**	**-79 143,51**		

Ansatz 8170 Konto	Friedhöfe (einschließlich Einsegnungshallen und Krematorien)	Voranschlag 2023	Voranschlag 2022	Ergebnis 2021	Voranschlag 2023	Voranschlag 2022	Ergebnis 2021	BWST	S/D
		Ergebnisvoranschlag			Finanzierungsvoranschlag				
SA 5	Saldo (5) Geldfluss aus der voranschlagswirksamen Gebarung (SA 3 + SA 4)				-233 700	-313 500	-316 726,89		

Erläuterungen:			
8170	808000	[1]	Verkaufserlöse für Grabstelen und Bäume für Baumbestattung
8170	808100	[2]	Verkaufserlöse Erde und Grassamen für die Einebnung von Gräbern, Holz
8170	808210	[3]	Verkaufserlöse Erde, Kerzen, Dünger
8170	808310	[4]	Verkaufserlöse Pflanzen
8170	810000	[5]	Erlöse für Grabherstellung (öffnen/schließen), Urnensammelgruft – Urnenbeisetzung, Abräum-, Einebnungs- und Entsorgungsarbeiten
8170	810010	[6]	Erlöse für Grabpflege
8170	810100	[7]	Erlöse für Aufbahrungs- und Zeremonienhallen sowie Kühlräume, Friedhof St. Ruprecht und Friedhof Maria Gail - Hallenreinigung
8170	810200	[8]	Erlöse aus Grabstellengebühr, Anlagenpflege, Urnenstelen und Anwuchspflege Baumbestattung
8170	811000	[9]	Vermietung Gebäude am Waldfriedhof und Zentralfriedhof
8170	811010	[10]	Pacht für Grabkerzenautomaten
8170	816000	[11]	BGK Bestattung Kärnten GmbH - Pauschalentgelt gem. Nutzungsvereinbarung
8170	816500	[12]	Kostenersätze vom AMS für Aktion "Come back"
8170	816590	[13]	Kostenersätze von BKG Bestattung Kärnten GmbH
8170	413000	[14]	Stelen, Blumentröge, Bäume - Ankauf zum Weiterverkauf
8170	413010	[15]	Ankauf von Handelswaren (wie z.B. Blumen, Pflanzen, Kränze, Gestecke, Erde für Grabpflege)
8170	413900	[16]	Ankauf Bäume für Baumbestattung
8170	700000	[17]	Steighilfe, Haulotte, Arbeitsbühne, Steiger Zeremonienhalle - Miete
8170	700090	[18]	Miete an VIV GmbH & Co KG für Waldfriedhof
8170	728000	[19]	Entsorgungs- und Reinigungskosten, Grabarbeiten, Honorare, Wäschereinigung, Sicherheitsfachkraft, TÜV-Überprüfung, Dienstleistungen
8170	728900	[20]	Baumkontrolle
8170	006120	[21]	Zentralfriedhof - Grünflächen
8170	006220	[22]	Zentralfriedhof - Bäume (Alleensanierung)
8170	010480	[23]	Zeremonienhalle Intstandhaltung Übertrag 2022/2023
8170	010490	[24]	Zentralfriedhof Erneuerung Steuerungs- und Regelungsanlage Übertrag 2022/2023
8170	020000	[25]	Friedhöfe - Handrasenmäher
8170	020010	[26]	Grabpflege - Handrasenmäher
8170	020100	[27]	Friedhofsbagger
8170	030000	[28]	Friedhöfe - Kleingeräte elektr. (Motorsensen, Motorsägen, Laubbläser, Heckenscheren, div.)
8170	030010	[29]	Grabpflege - Kleingeräte elektr. (Motorsensen, Motorsägen, Laubbläser, Heckenscheren, div.)
8170	040100	[30]	Friedhof - Fahrrad, Scooter
8170	042000	[31]	Bänke Transportwagen für Beeinträchtigte
8170	050130	[32]	Friedhof St. Martin - Müllgruben
8170	050480	[33]	Waldfriedhof - Wand- und Erd-Urnen-Anlagen-Erweiterung
8170	050490	[34]	Zentralfriedhof - Wand- und Erd-Urnen-Anlagen-Erweiterung

A 82	Betriebsähnliche Einrichtungen und Betriebe	Voranschlag 2023	Voranschlag 2022	Ergebnis 2021	Voranschlag 2023	Voranschlag 2022	Ergebnis 2021	BWST	S/D
		Ergebnisvoranschlag			Finanzierungsvoranschlag				
SA 0 / SA 1	**(0) Nettoergebnis (21 - 22) / Saldo (1) Geldfluss aus der operativen Gebarung (31 - 32)**	**-910 100**	**-1 532 600**	**-1 483 957,27**	**51 100**	**-480 800**	**-773 000,07**		
SA 00	**Nettoergebnis nach Zuweisung und Entnahmen von Haushaltsrücklagen (SA 0 +/- SU 23)**	**-910 100**	**-1 532 600**	**-1 234 832,46**					
SA 2	**Saldo (2) Geldfluss aus der investiven Gebarung (33 - 34)**				**-3 172 500**	**-1 653 600**	**-814 520,18**		
SA 3	**Saldo (3) Nettofinanzierungssaldo (SA 1 + SA 2)**				**-3 121 400**	**-2 134 400**	**-1 587 520,25**		
SA 4	**Saldo (4) Geldfluss aus der Finanzierungstätigkeit (35 - 36)**				**2 754 700**	**1 278 600**	**381 570,70**		
SA 5	**Saldo (5) Geldfluss aus der voranschlagswirksamen Gebarung (SA 3 + SA 4)**				**-366 700**	**-855 800**	**-1 205 949,55**		

UA 820	Wirtschaftshöfe	Voranschlag 2023	Voranschlag 2022	Ergebnis 2021	Voranschlag 2023	Voranschlag 2022	Ergebnis 2021	BWST	S/D
		Ergebnisvoranschlag			Finanzierungsvoranschlag				
SA 0 / SA 1	**(0) Nettoergebnis (21 - 22) / Saldo (1) Geldfluss aus der operativen Gebarung (31 - 32)**	**-626 400**	**-1 305 400**	**-1 306 170,02**	**-147 500**	**-801 700**	**-1 005 921,60**		
SA 00	**Nettoergebnis nach Zuweisung und Entnahmen von Haushaltsrücklagen (SA 0 +/- SU 23)**	**-626 400**	**-1 305 400**	**-1 295 608,23**					
SA 2	**Saldo (2) Geldfluss aus der investiven Gebarung (33 - 34)**				**-252 600**	**-286 800**	**-318 171,67**		
SA 3	**Saldo (3) Nettofinanzierungssaldo (SA 1 + SA 2)**				**-400 100**	**-1 088 500**	**-1 324 093,27**		
SA 4	**Saldo (4) Geldfluss aus der Finanzierungstätigkeit (35 - 36)**				**113 100**	**169 000**	**178 964,65**		
SA 5	**Saldo (5) Geldfluss aus der voranschlagswirksamen Gebarung (SA 3 + SA 4)**				**-287 000**	**-919 500**	**-1 145 128,62**		

Ansatz 8200 Konto		Wirtschaftshöfe	Voranschlag 2023	Voranschlag 2022	Ergebnis 2021	Voranschlag 2023	Voranschlag 2022	Ergebnis 2021	BWST	S/D
			Ergebnisvoranschlag			Finanzierungsvoranschlag				
Operative Gebarung										
8200	808000	Veräußerungen von Waren - 1.8200.403000 - BGA *[1]*	6 000	7 000	3 253,49	6 000	7 000	1 290,21	5W	
8200	810000	Erträge aus Leistungen *[2]*	250 000	270 000	167 088,63	250 000	270 000	116 883,85	5W	
8200	810009	Erträge aus Leistungen - intern	8 099 400	7 019 000	7 027 211,63	8 099 400	7 019 000	7 023 471,62	5W	
8200	810610	Erträge aus Leistungen - Strom	3 700	100	0,00	3 700	100	0,00	3BE	
8200	811109	Miet- und Pachtertrag - intern	6 000	5 500	5 000,00	6 000	5 500	5 000,00	5W	
8200	816000	Kostenbeiträge (-Ersätze) für sonstige Leistungen *[3]*	14 000	13 000	13 745,50	14 000	13 000	1 300,50	5W	
8200	816500	Kostenbeiträge (-Ersätze) für Personal *[4]*	2 000	2 000	20 252,64	2 000	2 000	20 252,64	MDP	
8200	817200	Erträge aus der Auflösung von sonstigen Rückstellungen - nicht konsumierte Urlaube	0	4 900	0,00				3BE	
8200	817400	Erträge aus der Auflösung von sonstigen Rückstellungen - Abfertigungen	0	0	118 658,13				3BE	
8200	829380	Sonstige Erträge - Schadensfall *[5]*	11 000	12 000	9 882,55	11 000	12 000	7 038,15	5W	
8200	860501	Transfers von Bund - Personal	0	0	267,00	0	0	267,00	MDP	

Ansatz 8200		Wirtschaftshöfe	Voranschlag 2023	Voranschlag 2022	Ergebnis 2021	Voranschlag 2023	Voranschlag 2022	Ergebnis 2021	BWST	S/D
Konto			Ergebnisvoranschlag			Finanzierungsvoranschlag				
SU 21 / SU 31		**Summe Erträge / Einzahlungen operative Gebarung**	**8 392 100**	**7 333 500**	**7 375 765,92**	**8 392 100**	**7 328 600**	**7 175 503,97**		
8200	400000	Geringwertige Wirtschaftsgüter (GWG)	64 200	55 400	46 541,92	64 200	55 400	46 803,45	5W	157
8200	400009	Geringwertige Wirtschaftsgüter - intern - Zentraler Service	100	100	0,00	100	100	0,00	4RV	9958
8200	413000	Handelswaren - 2.8200.808000 - BGA	6 000	7 000	2 570,36	6 000	7 000	2 570,36	5W	
8200	413400	Handelswaren zur unentgeltlichen Weitergabe	1 600	1 600	0,00	1 600	1 600	0,00	5W	157
8200	451000	Brennstoffe	13 100	7 600	16 347,84	13 100	7 600	7 221,84	5W	157
8200	452000	Treibstoffe	400	100	405,51	400	100	405,51	5W	
8200	453000	Schmier- und Schleifmittel	1 800	1 500	1 227,53	1 800	1 500	1 227,53	5W	157
8200	454000	Reinigungsmittel	6 000	3 500	6 039,68	6 000	3 500	6 294,56	5W	157
8200	456000	Schreib-, Zeichen- und sonstige Büromittel	300	100	141,07	300	100	141,07	5W	157
8200	456009	Schreib-, Zeichen- und sonstige Büromittel - intern - Zentraler Service	1 300	1 200	194,70	1 300	1 200	194,70	4RV	9958
8200	457000	Druckwerke	500	200	3 399,35	500	200	3 399,35	5W	157
8200	458000	Mittel zur ärztlichen Betreuung und Gesundheitsvorsorge	800	400	1 159,35	800	400	1 238,35	5W	157
8200	459000	Sonstige Verbrauchsgüter	9 500	8 200	9 512,44	9 500	8 200	9 563,75	5W	157
8200	459009	Sonstige Verbrauchsgüter - intern - Zentraler Service	100	100	0,00	100	100	0,00	4RV	9958
8200	500000	Geldbezüge, Beamte AV	68 300	69 400	87 167,64	68 300	69 400	85 279,00	MDPL	9940
8200	501000	Geldbezüge, Beamte HV	207 600	350 600	375 787,18	207 600	350 600	372 858,50	MDPL	9940
8200	510000	Geldbezüge, Vertragsbedienstete AV	845 200	749 600	672 328,44	845 200	749 600	672 328,44	MDPL	9940
8200	511000	Geldbezüge, Vertragsbedienstete HV	3 812 000	3 705 500	3 876 341,18	3 812 000	3 705 500	3 876 341,18	MDPL	9940
8200	520000	Geldbezüge, Angestellte ganzjährig beschäftigt	21 100	14 100	9 835,64	21 100	14 100	9 835,64	MDPL	9940
8200	521000	Geldbezüge, Arbeiter ganzjährig beschäftigt	71 700	16 100	11 454,90	71 700	16 100	11 454,90	MDPL	9940
8200	522000	Geldbezüge, Angestellte nicht ganzjährig beschäftigt	2 000	3 700	0,00	2 000	3 700	0,00	MDPL	9940
8200	523000	Geldbezüge, Arbeiter nicht ganzjährig beschäftigt	212 600	134 000	161 983,22	212 600	134 000	161 983,22	MDPL	9940
8200	563000	Sonstige Aufwandsentschädigungen	3 200	5 000	4 877,28	3 200	5 000	4 877,28	MDPL	9940
8200	565000	Mehrleistungsvergütungen	516 500	500 800	582 461,36	516 500	500 800	586 566,64	MDPL	9940
8200	566000	Zuwendungen aus Anlass von Dienstjubiläen	63 100	21 100	76 018,90	63 100	21 100	46 110,30	MDPL	9940
8200	569000	Sonstige Nebengebühren	461 500	474 700	470 889,21	461 500	474 700	471 042,85	MDPL	9940
8200	580000	DGB zum Ausgleichsfonds für Familienbeihilfen	199 600	182 600	176 329,08	199 600	182 600	175 906,62	MDPL	9940
8200	581000	Dienstgeberbeiträge zur Alterssicherung	716 300	0	647 375,42	716 300	0	647 375,42	MDPL	9940
8200	581010	Dienstgeberbeiträge zur Alterssicherung - Betriebspension	71 700	73 700	80 406,15	71 700	73 700	80 406,15	MDPL	9940
8200	582000	Sonstige DGB zur sozialen Sicherheit	532 800	1 178 200	493 684,25	532 800	1 178 200	493 638,61	MDPL	9940
8200	591000	Dotierung von Rückstellungen für Abfertigungen	7 500	25 700	0,00				3BE	9944
8200	592000	Dotierung von Rückstellungen für Jubiläumszuwendungen	6 800	14 400	2 922,08				3BE	9944
8200	593000	Dotierung von Rückstellungen für nicht konsumierte Urlaube	21 500	0	19 491,66				3BE	9944
8200	593100	Dotierung von Rückstellungen f ür nicht konsumierte Gleitzeit	16 000	0	0,00				3BE	9944
8200	600100	Energiebezüge - Strom	80 000	38 400	40 812,28	80 000	38 400	36 896,06	3BE	9965
8200	600300	Energiebezüge - Wärme	130 000	80 000	54 020,89	130 000	80 000	54 020,89	3BE	9979
8200	612000	Instandhaltung von Wasser- und Abwasserbauten und -anlagen	700	100	67,71	700	100	67,71	5W	157
8200	613000	Instandhaltung von sonstigen Grundstückseinrichtungen	1 000	1 000	83,69	1 000	1 000	83,69	5W	157
8200	614000	Instandhaltung von Gebäuden und Bauten	37 300	31 300	22 211,40	37 300	31 300	22 189,94	5W	157

Ansatz 8200		Wirtschaftshöfe	Voranschlag 2023	Voranschlag 2022	Ergebnis 2021	Voranschlag 2023	Voranschlag 2022	Ergebnis 2021	BWST	S/D
	Konto		Ergebnisvoranschlag			Finanzierungsvoranschlag				
8200	614220	Instandhaltung von Gebäuden und Bauten - Wartungen	2 700	2 600	1 690,52	2 700	2 600	1 690,52	2HL	9963
8200	614400	Instandhaltung von Gebäuden und Bauten	12 000	0	13 683,66	12 000	0	9 394,43	2HL	
8200	616000	Instandh.von Maschinen u.masch.Anlagen	2 000	2 200	419,25	2 000	2 200	419,25	5W	157
8200	618000	Instandhaltung von sonstigen Anlagen	5 200	5 700	2 104,97	5 200	5 700	2 104,97	5W	157
8200	618260	Instandhaltung von sonstigen Anlagen - 5F	700	300	620,87	700	300	620,87	5F	9964
8200	619000	Instandhaltung von Sonderanlagen	100	100	0,00	100	100	0,00	5W	157
8200	621000	Sonstige Transporte	100	100	7,84	100	100	7,84	5W	157
8200	630000	Postdienste	200	200	195,58	200	200	195,58	MDIT	9949
8200	631700	Telekommunikationsdienste - MDIT	4 800	6 000	5 316,13	4 800	6 000	5 316,13	MDIT	9947
8200	650000	Zinsen für Finanzschulden - in Euro	19 600	1 800	1 850,25	19 600	1 800	1 850,25	GG3D	9943
8200	670000	Versicherungen	3 100	3 100	1 124,26	3 100	3 100	1 124,26	GG3V	9950
8200	680200	Planmäßige Abschreibung - Grundstückseinrichtungen u. Infrastruktur	1 700	0	841,20				3BE	9969
8200	680300	Planmäßige Abschreibung - Gebäude und Bauten	33 500	25 300	28 814,90				3BE	9969
8200	680500	Planmäßige Abschreibung - Sonderanlagen	283 800	355 600	288 893,26				3BE	9969
8200	680600	Planmäßige Abschreibung - Technische Anlagen, Fahrzeuge und Maschinen	4 200	5 200	5 514,47				3BE	9969
8200	680700	Planmäßige Abschreibung - Amts-, Betriebs- und Geschäftsausstattung	4 200	2 700	4 251,03				3BE	9969
8200	690800	Abschreibung von Forderungen (Schadensfälle)	100	100	0,00				3BE	9951
8200	691000	Schadensfälle	100	100	0,00	100	100	0,00	5W	157
8200	695000	Wertberichtigungen zu kurzfristigen Forderungen (LuL)	5 000	0	1 482,00				3BE	
8200	700000	Miet- und Pachtaufwand	13 000	500	3 308,61	13 000	500	3 308,61	5W	157
8200	700090	Miet- und Pachtaufwand - VIV *[6]*	84 200	82 900	85 975,62	84 200	82 900	85 975,62	GG3R	9952
8200	710000	Öffentliche Abgaben, ohne Gebühren gem. FAG	500	500	14,30	500	500	29,60	5W	157
8200	711000	Gebühren f.d.Ben.v.Gemeindeeinr. u. -anlagen gem. FAG	9 800	2 500	0,00	9 800	2 500	0,00	5W	
8200	723000	Amtspauschalien und Repräsentationsaufwendungen *[7]*	900	900	639,55	900	900	639,55	GG5	
8200	724100	Reisegebühren (einschl. Km-Geld)	3 400	3 400	2 431,50	3 400	3 400	2 431,50	5W	157
8200	728000	Entgelte für sonstige Leistungen *[8]*	28 700	26 200	6 676,73	28 700	26 200	6 759,88	5W	157
8200	728039	Entgelte für sonstige Leistungen - intern - Stadtgrün	500	500	0,00	500	500	0,00	5W	
8200	728100	Entgelte für sonstige Leistungen	7 000	98 800	8 255,52	7 000	98 800	8 255,52	2HL	
8200	728129	Entgelte für sonstige Leistungen - intern - Gebäudereinigung	31 500	28 300	26 712,09	31 500	28 300	26 712,09	2HLR	9961
8200	728219	Entgelte für sonstige Leistungen - intern - Druckerei	400	400	184,00	400	400	184,00	MDIT	9955
8200	728220	Entgelte für sonstige Leistungen - Überprüfungen	12 000	7 300	13 605,20	12 000	7 300	5 507,81	2HL	9963
8200	728509	Entgelte für sonstige Leistungen - intern - EDV	81 100	86 500	76 823,49	81 100	86 500	76 823,49	MDIT	9955
8200	728609	Entgelte für sonstige Leistungen - intern - Wirtschaftshof	41 200	38 900	38 407,51	41 200	38 900	38 407,51	5W	9956
8200	728709	Entgelte für sonstige Leistungen - intern - Telefonanlage	7 100	6 400	6 983,00	7 100	6 400	6 983,00	MDIT	9957
8200	728800	Entgelte für sonstige Leistungen - Seminargebühren *[9]*	4 500	4 500	4 027,47	4 500	4 500	4 377,59	GG5	9945
8200	755090	Transfers an Unternehmen (ohne Finanzunternehmen) und andere - VIV *[10]*	3 300	2 700	3 982,19	3 300	2 700	3 982,19	GG3R	9952
8200	775090	Kap.Transfers an Unternehmungen - VIV *[11]*	94 600	79 600	93 009,66				GG3R	9952
SU 22 / SU 32		**Summe Aufwendungen / Auszahlungen operative Gebarung**	**9 018 500**	**8 638 900**	**8 681 935,94**	**8 539 600**	**8 130 300**	**8 181 425,57**		

Ansatz 8200 Konto		Wirtschaftshöfe	Voranschlag 2023	Voranschlag 2022	Ergebnis 2021	Voranschlag 2023	Voranschlag 2022	Ergebnis 2021	BWST	S/D
			Ergebnisvoranschlag			Finanzierungsvoranschlag				
SA 0 / SA 1		**(0) Nettoergebnis (21 - 22) / Saldo (1) Geldfluss aus der operativen Gebarung (31 - 32)**	**-626 400**	**-1 305 400**	**-1 306 170,02**	**-147 500**	**-801 700**	**-1 005 921,60**		
8200	794912	Rücklage (Geb.R.) - KT Bund	0	0	64 525,58				GG3R	
8200	895122	Rücklage (Kap.R.) - Kapitalrücklage Kelag	0	0	75 087,37				GG3K	
SU 23		**Summe Haushaltsrücklagen**	**0**	**0**	**10 561,79**					
SA 00		**Nettoergebnis nach Zuweisung und Entnahmen von Haushaltsrücklagen (SA 0 +/- SU 23)**	**-626 400**	**-1 305 400**	**-1 295 608,23**					
Investive Gebarung										
8200	300401	Kapitaltransfers von Bund, Bundesfonds u. -kammern				0	0	71 160,00	2HL	
SU 33		**Summe Einzahlungen investive Gebarung**				**0**	**0**	**71 160,00**		
8200	006100	Sonstige Grundstückseinrichtungen				0	0	16 824,04	2HL	
8200	010100	Gebäude und Bauten *[12]*				125 000	46 000	251 249,95	2HL	595
8200	010400	Gebäude und Bauten				0	22 000	0,00	2HL	
8200	020000	Maschinen und maschinelle Anlagen *[13]*				800	800	0,00	5W	520
8200	030000	Werkzeuge und sonstige Erzeugungsmittel *[14]*				1 400	1 400	4 397,79	5W	520
8200	042000	Amts-, Betriebs- und Geschäftsausstattung *[15]*				10 800	7 000	10 969,18	5W	
8200	042100	Amts-, Betriebs- und Geschäftsausstattung				0	0	4 811,18	2HL	
8200	042220	Amts-, Betriebs- und Geschäftsausstattung *[16]*				2 500	0	0,00	2HL	9973
8200	050100	Sonderanlagen *[17]*				17 500	130 000	8 069,87	2HL	595
8200	775090	Kap.Transfers an Unternehmungen - VIV *[18]*				94 600	79 600	93 009,66	GG3R	9952
SU 34		**Summe Auszahlungen investive Gebarung**				**252 600**	**286 800**	**389 331,67**		
SA 2		**Saldo (2) Geldfluss aus der investiven Gebarung (33 - 34)**				**-252 600**	**-286 800**	**-318 171,67**		
SA 3		**Saldo (3) Nettofinanzierungssaldo (SA 1 + SA 2)**				**-400 100**	**-1 088 500**	**-1 324 093,27**		
Finanzierungstätigkeit										
8200	346100	Investitionsdarlehen von Finanzunternehmen				158 000	207 200	216 883,20	GG3D	
SU 35		**Summe Einzahlungen aus der Finanzierungstätigkeit**				**158 000**	**207 200**	**216 883,20**		
8200	346100	Investitionsdarlehen (Tilgung) - Finanzunternehmen				44 900	38 200	37 918,55	GG3D	9943
SU 36		**Summe Auszahlungen aus der Finanzierungstätigkeit**				**44 900**	**38 200**	**37 918,55**		
SA 4		**Saldo (4) Geldfluss aus der Finanzierungstätigkeit (35 - 36)**				**113 100**	**169 000**	**178 964,65**		
SA 5		**Saldo (5) Geldfluss aus der voranschlagswirksamen Gebarung (SA 3 + SA 4)**				**-287 000**	**-919 500**	**-1 145 128,62**		

Erläuterungen:			
8200	808000	[1]	Verkaufserlöse für Handelswaren (wie z.B. Verkehrszeichen)
8200	810000	[2]	Erlöse von Dritten für Leistungen (wie z.B. Absicherungs-, Planier- und Humusarbeiten, Veranstaltungsleistungen)
8200	816000	[3]	Ersätze für Verwaltungs- und Betriebskosten (Tankstelle)
8200	816500	[4]	Kostenersätze vom AMS für Aktion "Come back"
8200	829380	[5]	Schadenersätze von Versicherungen und ersatzpflichtigen Dritten
8200	700090	[6]	Miete an VIV GmbH & Co KG für das Kommunale Dienstleistungszentrum und den Stützpunkt Drobollach
8200	723000	[7]	Konsumationen anlässlich Besprechungen, Präsente (Referent)
8200	728000	[8]	Entsorgung Sondermüll, Rundfunkgebühr, Bürgerinformation, Wäschereinigung, Reinigungskosten, Überprüfungen (wie z.B. Abluftanlage, Sicherheitsausrüstung, Kräne, Toranlage), Dienstleistungen

8200	728800	[9]	Seminar- und Schulungskosten - fachspezifische Ausbildung
8200	755090	[10]	Zinsenbeitrag an VIV GmbH & Co KG für das Kommunale Dienstleistungszentrum und den Stützpunkt Drobollach
8200	775090	[11]	Tilgungsbeitrag an VIV GmbH & Co KG für das Kommunale Dienstleistungszentrum und den Stützpunkt Drobollach
8200	010100	[12]	Wirtschaftshof - Austausch von Garagentoren und Umbau Sektionaltore
8200	020000	[13]	Ersatz Arbeitsgeräte
8200	030000	[14]	Ersatz Arbeitsgeräte Bohrmaschine
8200	042000	[15]	Büroausstattung Werkstättenausstattung Werkstättenausstattung - Tischlerei Werkstättenausstattung - Schlosserei Ersatz Arbeitsgeräte
8200	042220	[16]	Ausstattung im Zuge von Adaptierung Mobiliar - Mobiliar lt. Anforderung 8200
8200	050100	[17]	Energielastmanagement i.Z. Errichtung E-Tankstelle
8200	775090	[18]	Tilgungsbeitrag an VIV GmbH & Co KG für das Kommunale Dienstleistungszentrum und den Stützpunkt Drobollach

UA 821	**Fuhrpark**	**Voranschlag 2023**	**Voranschlag 2022**	**Ergebnis 2021**	**Voranschlag 2023**	**Voranschlag 2022**	**Ergebnis 2021**	**BWST**	**S/D**
		Ergebnisvoranschlag			**Finanzierungsvoranschlag**				
SA 0 / SA 1	**(0) Nettoergebnis (21 - 22) / Saldo (1) Geldfluss aus der operativen Gebarung (31 - 32)**	**-66 400**	**-110 400**	**-84 460,69**	**407 200**	**430 100**	**322 050,80**		
SA 00	**Nettoergebnis nach Zuweisung und Entnahmen von Haushaltsrücklagen (SA 0 +/- SU 23)**	**-66 400**	**-110 400**	**154 102,33**					
SA 2	**Saldo (2) Geldfluss aus der investiven Gebarung (33 - 34)**				**-2 918 300**	**-1 364 900**	**-495 879,31**		
SA 3	**Saldo (3) Nettofinanzierungssaldo (SA 1 + SA 2)**				**-2 511 100**	**-934 800**	**-173 828,51**		
SA 4	**Saldo (4) Geldfluss aus der Finanzierungstätigkeit (35 - 36)**				**2 641 100**	**1 109 000**	**203 880,84**		
SA 5	**Saldo (5) Geldfluss aus der voranschlagswirksamen Gebarung (SA 3 + SA 4)**				**130 000**	**174 200**	**30 052,33**		

Ansatz 8210	**Konto**	**Fuhrpark**	**Voranschlag 2023**	**Voranschlag 2022**	**Ergebnis 2021**	**Voranschlag 2023**	**Voranschlag 2022**	**Ergebnis 2021**	**BWST**	**S/D**
			Ergebnisvoranschlag			**Finanzierungsvoranschlag**				
Operative Gebarung										
8210	803100	Veräußerungen von technischen Anlagen, Fahrzeugen und Maschinen	25 000	29 000	268 603,02				5W	
8210	808000	Veräußerungen von Waren - 1.8210.413000 - BGA	12 000	10 000	0,00	12 000	10 000	0,00	5W	
8210	810000	Erträge aus Leistungen	30 000	32 000	29 340,66	30 000	32 000	17 227,48	5W	
8210	810009	Erträge aus Leistungen - intern	1 578 600	1 376 300	1 339 357,89	1 578 600	1 376 300	1 347 646,97	5W	
8210	813000	Erträge aus der Auflösung von Investitionszuschüssen (Kapitaltransfers)	40 500	40 300	40 399,18				3BE	
8210	816009	Kostenbeiträge (-Ersätze) für für sonstige Leistungen - intern	232 600	217 100	215 166,84	232 600	217 100	205 727,83	5W	
8210	816010	Kostenbeiträge (-Ersätze) für sonstige Leistungen *[1]*	5 000	4 000	4 563,18	5 000	4 000	3 328,68	5W	
8210	829300	Sonstige Erträge *[2]*	8 000	8 000	8 020,30	8 000	8 000	8 015,88	MDPB	
8210	829380	Sonstige Erträge - Schadensfall - 8210.61x380 *[3]*	2 700	3 200	2 057,76	2 700	3 200	1 577,71	5W	

Ansatz 8210	Konto	Fuhrpark	Voranschlag 2023	Voranschlag 2022	Ergebnis 2021	Voranschlag 2023	Voranschlag 2022	Ergebnis 2021	BWST	S/D
			Ergebnisvoranschlag			Finanzierungsvoranschlag				
8210	871101	Kapitaltransfers aus Gemeinde- Bedarfszuweisungsmittel	40 000	0	0,00	40 000	0	0,00	GG3	
SU 21 / SU 31		**Summe Erträge / Einzahlungen operative Gebarung**	**1 974 400**	**1 719 900**	**1 907 508,83**	**1 908 900**	**1 650 600**	**1 583 524,55**		
8210	400000	Geringwertige Wirtschaftsgüter (GWG)	16 300	21 800	17 052,85	16 300	21 800	18 823,44	5W	166
8210	413000	Handelswaren - 2.8210.808000 - BGA	12 000	10 000	0,00	12 000	10 000	0,00	5W	
8210	451000	Brennstoffe	100	100	0,00	100	100	0,00	5W	166
8210	452000	Treibstoffe	367 500	235 300	233 993,43	367 500	235 300	234 046,43	5W	166
8210	453000	Schmier- und Schleifmittel	9 500	9 000	8 184,76	9 500	9 000	8 209,66	5W	166
8210	454000	Reinigungsmittel	3 500	2 900	2 812,25	3 500	2 900	2 905,49	5W	166
8210	455000	Chemische und sonstige artverwandte Mittel	4 300	3 500	2 193,99	4 300	3 500	2 361,64	5W	166
8210	457000	Druckwerke	10 000	10 000	0,00	10 000	10 000	0,00	5W	166
8210	459000	Sonstige Verbrauchsgüter	19 400	17 700	15 824,91	19 400	17 700	15 969,72	5W	166
8210	616000	Instandh.von Maschinen u.masch.Anlagen	20 500	17 500	14 872,76	20 500	17 500	14 872,76	5W	166
8210	616380	Instandh.von Maschinen u.masch.Anlagen-Schadensfall - 8210.829380	100	100	0,00	100	100	0,00	5W	
8210	617000	Instandhaltung von Fahrzeugen	368 200	260 000	383 271,89	368 200	260 000	389 068,07	5W	166
8210	617380	Instandhaltung von Fahrzeugen - Schadensfall - 8210.829380	100	100	0,00	100	100	0,00	5W	
8210	618000	Instandhaltung von sonstigen Anlagen	4 500	1 900	4 533,24	4 500	1 900	4 533,24	5W	166
8210	619000	Instandhaltung von Sonderanlagen	1 000	500	7 657,73	1 000	500	7 657,73	5W	166
8210	621000	Sonstige Transporte	3 600	1 900	1 629,75	3 600	1 900	1 629,75	5W	166
8210	650000	Zinsen für Finanzschulden - in Euro	54 700	18 200	20 315,70	54 700	18 200	20 315,70	GG3D	9943
8210	670000	Versicherungen	44 500	42 000	31 557,71	44 500	42 000	31 557,71	GG3V	9950
8210	680500	Planmäßige Abschreibung - Sonderanlagen	1 300	1 500	1 313,91				3BE	9969
8210	680600	Planmäßige Abschreibung - Technische Anlagen, Fahrzeuge und Maschinen	440 400	569 900	518 772,37				3BE	9969
8210	680700	Planmäßige Abschreibung - Amts-, Betriebs- und Geschäftsausstattung	5 400	8 200	13 445,11				3BE	9969
8210	683000	Verluste aus dem Abgang von Sachanlagen und immateriellen Vermögenswerten	0	0	169 843,61				5W	
8210	690800	Abschreibung von Forderungen (Schadensfälle)	100	100	0,00				3BE	9951
8210	691000	Schadensfälle	100	100	0,00	100	100	0,00	5W	166
8210	695000	Wertberichtigungen zu kurzfristigen Forderungen (LuL)	1 200	0	326,20				3BE	
8210	700000	Miet- und Pachtaufwand	14 000	4 700	6 624,37	14 000	4 700	6 624,37	5W	166
8210	700090	Miet- und Pachtaufwand - VIV *[4]*	41 600	40 800	41 150,83	41 600	40 800	41 150,83	GG3R	9952
8210	705900	Operating Leasing Toyota Prius *[5]*	9 500	11 000	6 188,67	9 500	11 000	9 519,23	5W	9943
8210	705910	Operating Leasing Audi A6	12 000	12 000	5 121,61	12 000	12 000	5 121,61	5W	9943
8210	705920	Operating Leasing VW Passat GTE (VI 272 CC)	9 000	9 000	8 960,24	9 000	9 000	8 960,24	5W	9943
8210	705930	Operating Leasing VW Passat GTE (VI 76 ME)	9 000	9 000	7 194,39	9 000	9 000	7 194,39	5W	9943
8210	705940	Operating Leasing Renault ZOE 1	0	1 300	1 056,00	0	1 300	1 056,00	5W	
8210	705950	Operating Leasing Renault ZOE 2	0	1 200	1 115,28	0	1 200	1 115,28	5W	
8210	705960	Operating Leasing Renault ZOE 3	0	1 400	611,24	0	1 400	611,24	5W	
8210	705970	Operating Leasing Renault KANGOO ZE	0	1 200	875,64	0	1 200	875,64	5W	
8210	710000	Öffentliche Abgaben, ohne Gebühren gem. FAG	5 000	3 100	3 505,14	5 000	3 100	3 550,33	5W	166

Ansatz 8210	Konto	Fuhrpark	Voranschlag 2023	Voranschlag 2022	Ergebnis 2021	Voranschlag 2023	Voranschlag 2022	Ergebnis 2021	BWST	S/D
			Ergebnisvoranschlag			Finanzierungsvoranschlag				
8210	710020	Öffentliche Abgaben, ohne Gebühren gem. FAG	42 500	35 000	31 906,95	42 500	35 000	31 906,95	GG3V	9950
8210	726000	Mitgliedsbeiträge an Institutionen *[6]*	300	300	271,30	300	300	271,30	5W	166
8210	728000	Entgelte für sonstige Leistungen *[7]*	11 100	7 400	6 034,81	11 100	7 400	6 058,09	5W	166
8210	728609	Entgelte für sonstige Leistungen - intern - Wirtschaftshof	407 100	429 800	384 368,70	407 100	429 800	384 368,70	5W	9956
8210	755090	Transfers an Unternehmen (ohne Finanzunternehmen) und andere - VIV *[8]*	700	700	1 138,21	700	700	1 138,21	GG3R	9952
8210	772001	Kap.Transfers an Gemeinden, Gemeindeverbände u. -fonds	17 000	0	0,00				5W	
8210	772101	Kapitaltransfers an Gemeinden - BZ	40 000	0	0,00				GG3	
8210	775090	Kap.Transfers an Unternehmungen - VIV *[9]*	33 700	30 100	38 243,97				GG3R	9952
SU 22 / SU 32		**Summe Aufwendungen / Auszahlungen operative Gebarung**	**2 040 800**	**1 830 300**	**1 991 969,52**	**1 501 700**	**1 220 500**	**1 261 473,75**		
SA 0 / SA 1		**(0) Nettoergebnis (21 - 22) / Saldo (1) Geldfluss aus der operativen Gebarung (31 - 32)**	**-66 400**	**-110 400**	**-84 460,69**	**407 200**	**430 100**	**322 050,80**		
8210	895122	Rücklage (Kap.R.) - Kapitalrücklage Kelag	0	0	238 563,02				GG3K	
SU 23		**Summe Haushaltsrücklagen**	**0**	**0**	**238 563,02**					
SA 00		**Nettoergebnis nach Zuweisung und Entnahmen von Haushaltsrücklagen (SA 0 +/- SU 23)**	**-66 400**	**-110 400**	**154 102,33**					
Investive Gebarung										
8210	300001	Kapitaltransfers von Bund, Bundesfonds u. -kammern				0	0	2 000,00	5W	
8210	301101	Kapitaltransfers von Ländern, Landesfonds u. -kammern - BZ *[10]*				75 000	0	0,00	GG3	
8210	302001	Kapitaltransfers von Gemeinden Gemeinden, Gemeindeverbänden u.-fonds *[11]*				25 600	0	0,00	5W	
8210	803100	Veräußerungen von technischen Anlagen, Fahrzeugen und Maschinen				25 000	29 000	268 553,02	5W	
SU 33		**Summe Einzahlungen investive Gebarung**				**125 600**	**29 000**	**270 553,02**		
8210	020000	Maschinen und maschinelle Anlagen *[12]*				10 800	7 000	1 483,08	5W	521
8210	020100	Maschinen und maschinelle Anlagen *[13]*				20 000	20 000	0,00	5W	
8210	030000	Werkzeuge und sonstige Erzeugungsmittel *[14]*				1 000	1 000	0,00	5W	521
8210	040000	Fahrzeuge *[15]*				40 500	16 000	16 285,71	5W	
8210	040100	Fahrzeuge *[16]*				2 791 200	1 274 000	698 036,69	5W	
8210	042000	Amts-, Betriebs- und Geschäftsausstattung *[17]*				83 800	43 000	9 069,52	5W	
8210	042010	Amts-, Betriebs- und Geschäftsausstattung - Winterdienst *[18]*				2 500	2 500	3 313,36	5W	
8210	070000	Aktivierungsfähige Rechte *[19]*				3 400	300	0,00	5W	
8210	772001	Kap.Transfers an Gemeinden, Gemeindeverbände u. -fonds				17 000	0	0,00	5W	
8210	772101	Kapitaltransfers an Gemeinden - BZ				40 000	0	0,00	GG3	
8210	775090	Kap.Transfers an Unternehmungen - VIV *[20]*				33 700	30 100	38 243,97	GG3R	9952
SU 34		**Summe Auszahlungen investive Gebarung**				**3 043 900**	**1 393 900**	**766 432,33**		
SA 2		**Saldo (2) Geldfluss aus der investiven Gebarung (33 - 34)**				**-2 918 300**	**-1 364 900**	**-495 879,31**		
SA 3		**Saldo (3) Nettofinanzierungssaldo (SA 1 + SA 2)**				**-2 511 100**	**-934 800**	**-173 828,51**		
Finanzierungstätigkeit										
8210	346100	Investitionsdarlehen von Finanzunternehmen				2 827 600	1 334 800	427 483,67	GG3D	

Ansatz 8210 Konto		Fuhrpark	Voranschlag 2023	Voranschlag 2022	Ergebnis 2021	Voranschlag 2023	Voranschlag 2022	Ergebnis 2021	BWST	S/D
			Ergebnisvoranschlag			Finanzierungsvoranschlag				
SU 35		**Summe Einzahlungen aus der Finanzierungstätigkeit**				**2 827 600**	**1 334 800**	**427 483,67**		
8210	346100	Investitionsdarlehen (Tilgung) - Finanzunternehmen				186 500	225 800	223 602,83	GG3D	9943
SU 36		**Summe Auszahlungen aus der Finanzierungstätigkeit**				**186 500**	**225 800**	**223 602,83**		
SA 4		**Saldo (4) Geldfluss aus der Finanzierungstätigkeit (35 - 36)**				**2 641 100**	**1 109 000**	**203 880,84**		
SA 5		**Saldo (5) Geldfluss aus der voranschlagswirksamen Gebarung (SA 3 + SA 4)**				**130 000**	**174 200**	**30 052,33**		

Erläuterungen:			
8210	816010	[1]	Kostenersätze Entlehnordnung
8210	829300	[2]	Beitrag für die Benützung des Dienstwagens gemäß Kärntner Bezügegesetz
8210	829380	[3]	Schadenersätze von Versicherungen und ersatzpflichtigen Dritten
8210	700090	[4]	Miete an die VIV GmbH & Co KG für das Kommunale Dienstleistungszentrum
8210	705900	[5]	Leasingraten inkl. Betriebskosten für Dienst-PKW
8210	726000	[6]	Mitgliedsbeitrag an Autofahrerclubs
8210	728000	[7]	Entsorgung Altölfilter und Reifen, Rundfunk- und Parkgebühr, Überprüfung von Hebevorrichtungen, Walzen, Unkrautbekämpfungsgeräte
8210	755090	[8]	Zinsenbeitrag an VIV GmbH & Co KG für das Kommunale Dienstleistungszentrum
8210	775090	[9]	Tilgungsbeitrag an VIV GmbH & Co KG für das Kommunale Dienstleistungszentrum
8210	301101	[10]	LKW bzw. Unimog
8210	302001	[11]	LKW bzw. Unimog
8210	020000	[12]	Maschinen - Anbauten Ersatz Arbeitsgeräte Schneeketten
8210	020100	[13]	Markiermaschinen klein
8210	030000	[14]	Ersatz Arbeitsgeräte
8210	040000	[15]	Fahrzeuge - Anbauten
8210	040100	[16]	5/W LKW/Unimog 5/W Pritsche 5/W PKW Straßenmeister 5/W Knickschlepper mit Pflug, Fräse, Streuer 5/W LKW Schneepflüge 5/S Kleintransporter Pick-UP 5/W Vorspritzgerät 5/S Kastenwagen 5/W Anhänger 5/W LKW Aufbau Streugerät 5/W Kleintransporter Pickup 5/W Kommunalfahrzeug Aufbau Unkrautbekämpfung 5/S Bus 5/W Kommunalfahrzeuge 5/W Kommunalfahrzeuge Schneepflüge 5/W Pistengerät

			5/W Kommunalfahrzeuge Aufbau Streugerät 5/W Knickschlepper - Aufbaugeräte Überträge 2022/2023 Fahrzeuge
	8210	042000 [17]	Büroausstattung Werkstättenausstattung - KFZ Datenerfassung - Digital Fuhrpark - Ausstattung Übertrag 2022/2023
	8210	042010 [18]	Datenerfassung - Digital
	8210	070000 [19]	Datenerfassung - Digital
	8210	775090 [20]	Tilgungsbeitrag an VIV GmbH & Co KG für das Kommunale Dienstleistungszentrum

UA 828	Sonstige Märkte	Voranschlag 2023	Voranschlag 2022	Ergebnis 2021	Voranschlag 2023	Voranschlag 2022	Ergebnis 2021	BWST	S/D
		Ergebnisvoranschlag			Finanzierungsvoranschlag				
SA 0 / SA 1	**(0) Nettoergebnis (21 - 22) / Saldo (1) Geldfluss aus der operativen Gebarung (31 - 32)**	**-217 300**	**-116 800**	**-93 326,56**	**-208 600**	**-109 200**	**-89 129,27**		
SA 00	**Nettoergebnis nach Zuweisung und Entnahmen von Haushaltsrücklagen (SA 0 +/- SU 23)**	**-217 300**	**-116 800**	**-93 326,56**					
SA 2	**Saldo (2) Geldfluss aus der investiven Gebarung (33 - 34)**				**-1 600**	**-1 900**	**-469,20**		
SA 3	**Saldo (3) Nettofinanzierungssaldo (SA 1 + SA 2)**				**-210 200**	**-111 100**	**-89 598,47**		
SA 4	**Saldo (4) Geldfluss aus der Finanzierungstätigkeit (35 - 36)**				**500**	**600**	**-1 274,79**		
SA 5	**Saldo (5) Geldfluss aus der voranschlagswirksamen Gebarung (SA 3 + SA 4)**				**-209 700**	**-110 500**	**-90 873,26**		

Ansatz 8280 Konto		Sonstige Märkte	Voranschlag 2023	Voranschlag 2022	Ergebnis 2021	Voranschlag 2023	Voranschlag 2022	Ergebnis 2021	BWST	S/D
			Ergebnisvoranschlag			Finanzierungsvoranschlag				
Operative Gebarung										
8280	812000	Gebühren für sonstige Leistungen *[1]*	110 000	101 000	90 207,07	110 000	101 000	80 332,53	1GPL	
8280	816000	Kostenbeiträge (-Ersätze) für sonstige Leistungen *[2]*	3 000	2 200	3 836,39	3 000	2 200	3 961,31	1GPL	
8280	816100	Kostenbeiträge (-Ersätze) - 1.8280.728100 *[3]*	3 000	3 000	298,00	3 000	3 000	0,00	1GPL	
8280	817500	Erträge aus der Auflösung von sonstigen Rückstellungen - Jubiläumszuwendungen	200	0	128,91				3BE	
8280	829380	Sonstige Erträge - Schadensfall - 8280.61x380	7 000	7 000	0,00	7 000	7 000	0,00	1GPL	
SU 21 / SU 31		**Summe Erträge / Einzahlungen operative Gebarung**	**123 200**	**113 200**	**94 470,37**	**123 000**	**113 200**	**84 293,84**		
8280	400000	Geringwertige Wirtschaftsgüter (GWG)	500	500	43,43	500	500	0,00	1GPL	169
8280	413400	Handelswaren zur unentgeltlichen Weitergabe	200	200	0,00	200	200	0,00	1GPL	169
8280	453000	Schmier- und Schleifmittel	100	100	0,00	100	100	0,00	1GPL	169
8280	454000	Reinigungsmittel	2 600	2 600	1 342,84	2 600	2 600	1 342,84	1GPL	169
8280	455000	Chemische und sonstige artverwandte Mittel	100	100	6,98	100	100	0,00	1GPL	169
8280	456000	Schreib-, Zeichen- und sonstige Büromittel	500	500	0,00	500	500	0,00	1GPL	169
8280	457000	Druckwerke	3 000	3 000	132,53	3 000	3 000	132,53	1GPL	169
8280	457600	Druckwerke	5 000	0	0,00	5 000	0	0,00	1GPLM	385

Ansatz 8280		Sonstige Märkte	Voranschlag 2023	Voranschlag 2022	Ergebnis 2021	Voranschlag 2023	Voranschlag 2022	Ergebnis 2021	BWST	S/D
	Konto		Ergebnisvoranschlag			Finanzierungsvoranschlag				
8280	458000	Mittel zur ärztlichen Betreuung und Gesundheitsvorsorge	400	400	36,80	400	400	36,80	1GPL	169
8280	459000	Sonstige Verbrauchsgüter	500	500	118,40	500	500	70,08	1GPL	169
8280	500000	Geldbezüge, Beamte AV	10 000	9 400	9 097,43	10 000	9 400	9 106,70	MDPL	9940
8280	510000	Geldbezüge, Vertragsbedienstete AV	27 000	25 400	23 611,52	27 000	25 400	23 611,52	MDPL	9940
8280	565000	Mehrleistungsvergütungen	26 300	25 400	29 617,50	26 300	25 400	28 789,87	MDPL	9940
8280	569000	Sonstige Nebengebühren	2 900	1 700	3 152,33	2 900	1 700	3 145,98	MDPL	9940
8280	580000	DGB zum Ausgleichsfonds für Familienbeihilfen	1 900	1 900	2 261,74	1 900	1 900	2 236,19	MDPL	9940
8280	581000	Dienstgeberbeiträge zur Alterssicherung	6 600	0	2 937,17	6 600	0	2 937,17	MDPL	9940
8280	581010	Dienstgeberbeiträge zur Alterssicherung - Betriebspension	500	600	535,84	500	600	535,84	MDPL	9940
8280	582000	Sonstige DGB zur sozialen Sicherheit	5 200	11 200	7 874,25	5 200	11 200	7 835,33	MDPL	9940
8280	591000	Dotierung von Rückstellungen für Abfertigungen	400	300	583,54				3BE	9944
8280	592000	Dotierung von Rückstellungen für Jubiläumszuwendungen	0	200	0,00				3BE	9944
8280	593000	Dotierung von Rückstellungen für nicht konsumierte Urlaube	900	1 900	762,77				3BE	9944
8280	593100	Dotierung von Rückstellungen f ür nicht konsumierte Gleitzeit	0	0	24,31				3BE	
8280	600100	Energiebezüge - Strom	16 000	10 600	7 895,28	16 000	10 600	7 895,28	3BE	9965
8280	613000	Instandhaltung von sonstigen Grundstückseinrichtungen	2 500	1 800	796,92	2 500	1 800	621,00	2HL	304
8280	614000	Instandhaltung von Gebäuden und Bauten	5 000	3 900	8 224,64	5 000	3 900	8 519,70	2HL	304
8280	614220	Instandhaltung von Gebäuden und Bauten - Wartungen	1 600	1 500	367,34	1 600	1 500	0,00	2HL	9963
8280	614390	Instandhaltung von Gebäuden und Bauten - Schadensfall - 8280.829390	7 000	7 000	0,00	7 000	7 000	0,00	1GPL	169
8280	618000	Instandhaltung von sonstigen Anlagen	3 500	3 500	1 186,20	3 500	3 500	1 186,20	1GPL	169
8280	618260	Instandhaltung von sonstigen Anlagen - 5F	100	200	20,88	100	200	20,88	5F	9964
8280	621000	Sonstige Transporte	3 000	2 000	0,00	3 000	2 000	0,00	1GPL	169
8280	640600	Rechts- und Beratungsaufwand *[4]*	15 000	0	0,00	15 000	0	0,00	1GPLM	385
8280	650000	Zinsen für Finanzschulden - in Euro	500	100	61,31	500	100	61,31	GG3D	9943
8280	670000	Versicherungen	2 400	2 400	1 908,97	2 400	2 400	1 908,97	GG3V	9950
8280	680300	Planmäßige Abschreibung - Gebäude und Bauten	1 700	2 000	2 311,81				3BE	9969
8280	680500	Planmäßige Abschreibung - Sonderanlagen	700	700	715,08				3BE	9969
8280	680700	Planmäßige Abschreibung - Amts-, Betriebs- und Geschäftsausstattung	2 500	2 400	4 307,86				3BE	9969
8280	690800	Abschreibung von Forderungen (Schadensfälle)	500	100	132,00				3BE	9951
8280	695000	Wertberichtigungen zu kurzfristigen Forderungen (LuL)	2 200	0	1 479,90				3BE	
8280	700000	Miet- und Pachtaufwand	23 000	23 000	18 637,47	23 000	23 000	17 094,44	1GPL	169
8280	700009	Miet- und Pachtaufwand - intern - Wirtschaftshof	2 000	2 000	0,00	2 000	2 000	0,00	1GPL	351
8280	700039	Miet- und Pachtaufwand - intern - Stadtgrün	2 500	2 500	0,00	2 500	2 500	0,00	1GPL	351
8280	700169	Miet- und Pachtaufwand - intern - Bambergsäle	1 000	0	0,00	1 000	0	0,00	1GPLM	386
8280	700600	Miet- und Pachtaufwand *[5]*	2 000	0	0,00	2 000	0	0,00	1GPLM	385
8280	710000	Öffentliche Abgaben, ohne Gebühren gem. FAG	100	100	58,50	100	100	58,50	1GPL	169
8280	711000	Gebühren f.d.Ben.v.Gemeindeeinr. u. -anlagen gem. FAG	100	100	0,00	100	100	0,00	1GPL	169
8280	723000	Amtspauschalien und Repräsentationsaufwendungen *[6]*	800	500	479,20	800	500	479,20	1GPL	
8280	724100	Reisegebühren (einschl. Km-Geld)	500	500	0,00	500	500	0,00	1GPL	

Ansatz 8280	Konto	Sonstige Märkte	Voranschlag 2023	Voranschlag 2022	Ergebnis 2021	Voranschlag 2023	Voranschlag 2022	Ergebnis 2021	BWST	S/D
			Ergebnisvoranschlag			Finanzierungsvoranschlag				
8280	728000	Entgelte für sonstige Leistungen *[7]*	9 300	7 300	6 711,09	9 300	7 300	8 814,19	1GPL	169
8280	728009	Entgelte für sonstige Leistungen - intern - Wirtschaftshof	43 000	43 000	35 901,43	43 000	43 000	32 520,92	1GPL	351
8280	728039	Entgelte für sonstige Leistungen - intern - Stadtgrün	1 000	1 000	0,00	1 000	1 000	0,00	1GPL	351
8280	728100	Entgelte für sonstige Leistungen - 2.8280.817100 *[8]*	3 000	3 000	596,00	3 000	3 000	596,00	1GPL	
8280	728109	Entgelte für sonstige Leistungen - intern - Wirtschaftshof	500	500	0,00	500	500	0,00	2HL	
8280	728129	Entgelte für sonstige Leistungen - intern - Gebäudereinigung	13 900	13 100	11 281,39	13 900	13 100	11 281,39	2HLR	9961
8280	728169	Entgelte für sonstige Leistungen - intern - Bambergsäle	200	0	0,00	200	0	0,00	1GPLM	386
8280	728220	Entgelte für sonstige Leistungen - Überprüfungen	2 800	2 800	2 584,28	2 800	2 800	2 584,28	2HL	9963
8280	728520	Entgelte für sonstige Leistungen - Personalüberlassung *[9]*	22 000	0	0,00	22 000	0	0,00	MDP	9976
8280	728600	Entgelte für sonstige Leistungen *[10]*	42 000	0	0,00	42 000	0	0,00	1GPLM	385
8280	755000	Transfers an Unternehmen (ohne Finanzunternehmen) und andere *[11]*	1 500	500	0,00	1 500	500	0,00	1GPL	312
8280	757000	Transfers an private Organisationen ohne Erwerbszweck *[12]*	7 000	5 000	0,00	7 000	5 000	0,00	1GPL	312
8280	768000	Sonstige lfd.Transfers an private Haushalte *[13]*	3 500	1 000	0,00	3 500	1 000	0,00	1GPL	312
SU 22 / SU 32		**Summe Aufwendungen / Auszahlungen operative Gebarung**	**340 500**	**230 000**	**187 796,93**	**331 600**	**222 400**	**173 423,11**		
SA 0 / SA 1		**(0) Nettoergebnis (21 - 22) / Saldo (1) Geldfluss aus der operativen Gebarung (31 - 32)**	**-217 300**	**-116 800**	**-93 326,56**	**-208 600**	**-109 200**	**-89 129,27**		
SU 23		**Summe Haushaltsrücklagen**	**0**	**0**	**0,00**					
SA 00		**Nettoergebnis nach Zuweisung und Entnahmen von Haushaltsrücklagen (SA 0 +/- SU 23)**	**-217 300**	**-116 800**	**-93 326,56**					
Investive Gebarung										
SU 33		**Summe Einzahlungen investive Gebarung**				**0**	**0**	**0,00**		
8280	042000	Amts-, Betriebs- und Geschäftsausstattung *[14]*				1 600	1 900	469,20	1GPL	
SU 34		**Summe Auszahlungen investive Gebarung**				**1 600**	**1 900**	**469,20**		
SA 2		**Saldo (2) Geldfluss aus der investiven Gebarung (33 - 34)**				**-1 600**	**-1 900**	**-469,20**		
SA 3		**Saldo (3) Nettofinanzierungssaldo (SA 1 + SA 2)**				**-210 200**	**-111 100**	**-89 598,47**		
Finanzierungstätigkeit										
8280	346100	Investitionsdarlehen von Finanzunternehmen				1 600	1 900	0,00	GG3D	
SU 35		**Summe Einzahlungen aus der Finanzierungstätigkeit**				**1 600**	**1 900**	**0,00**		
8280	346100	Investitionsdarlehen (Tilgung) - Finanzunternehmen				1 100	1 300	1 274,79	GG3D	9943
SU 36		**Summe Auszahlungen aus der Finanzierungstätigkeit**				**1 100**	**1 300**	**1 274,79**		
SA 4		**Saldo (4) Geldfluss aus der Finanzierungstätigkeit (35 - 36)**				**500**	**600**	**-1 274,79**		
SA 5		**Saldo (5) Geldfluss aus der voranschlagswirksamen Gebarung (SA 3 + SA 4)**				**-209 700**	**-110 500**	**-90 873,26**		

Erläuterungen:

8280	812000	[1]	Standplatzgebühren gemäß Marktgebührenverordnung
8280	816000	[2]	Ersätze für Stromkosten
8280	816100	[3]	Ersätze für Abschleppkosten
8280	640600	[4]	Marktkonzept - Beratung
8280	700600	[5]	Marktkonzept - Miete

8280	723000	[6]	Konsumationen anlässlich Besprechungen, Präsente (Marktreferent)
8280	728000	[7]	Markthalle – Schädlingskontrolle, Sichtschutz-Beklebung, Entsorgung, Dienstleistungen, Konsumationen für Veranstaltungen wie Projekt Kulinarik, Markt - Musik inkl. AKM
8280	728100	[8]	Abschleppkosten für widerrechtlich geparkte Fahrzeuge auf dem Marktgelände
8280	728520	[9]	Marktkonzept - Personalüberlassung
8280	728600	[10]	Marktkonzept - Dienstleistungen, Konsumation/Catering/Verköstigung, Erstellung Shopdesign, Visualisierung
8280	755000	[11]	Unternehmen - Subvention
8280	757000	[12]	Subvention an Verein Villacher Wochenmarkt und Biobauernmarkt
8280	768000	[13]	Subvention für Spezialitäten Bauernmarkt
8280	042000	[14]	Mobile Handwaschbecken (2 Stück) Marktschirm Wochenmarkt

A 83	Betriebsähnliche Einrichtungen und Betriebe (Fortsetzung)	Voranschlag 2023	Voranschlag 2022	Ergebnis 2021	Voranschlag 2023	Voranschlag 2022	Ergebnis 2021	BWST	S/D
		Ergebnisvoranschlag			Finanzierungsvoranschlag				
SA 0 / SA 1	**(0) Nettoergebnis (21 - 22) / Saldo (1) Geldfluss aus der operativen Gebarung (31 - 32)**	**-540 100**	**-488 100**	**-124 468,07**	**-532 800**	**-488 100**	**-101 360,47**		
SA 00	**Nettoergebnis nach Zuweisung und Entnahmen von Haushaltsrücklagen (SA 0 +/- SU 23)**	**-540 100**	**-488 100**	**-156 968,07**					
SA 2	**Saldo (2) Geldfluss aus der investiven Gebarung (33 - 34)**				**0**	**0**	**0,00**		
SA 3	**Saldo (3) Nettofinanzierungssaldo (SA 1 + SA 2)**				**-532 800**	**-488 100**	**-101 360,47**		
SA 4	**Saldo (4) Geldfluss aus der Finanzierungstätigkeit (35 - 36)**				**0**	**0**	**-2 248,88**		
SA 5	**Saldo (5) Geldfluss aus der voranschlagswirksamen Gebarung (SA 3 + SA 4)**				**-532 800**	**-488 100**	**-103 609,35**		

UA 831	Freibäder	Voranschlag 2023	Voranschlag 2022	Ergebnis 2021	Voranschlag 2023	Voranschlag 2022	Ergebnis 2021	BWST	S/D
		Ergebnisvoranschlag			Finanzierungsvoranschlag				
SA 0 / SA 1	**(0) Nettoergebnis (21 - 22) / Saldo (1) Geldfluss aus der operativen Gebarung (31 - 32)**	**-8 400**	**0**	**-124 468,07**	**-1 100**	**0**	**-101 360,47**		
SA 00	**Nettoergebnis nach Zuweisung und Entnahmen von Haushaltsrücklagen (SA 0 +/- SU 23)**	**-8 400**	**0**	**-156 968,07**					
SA 2	**Saldo (2) Geldfluss aus der investiven Gebarung (33 - 34)**				**0**	**0**	**0,00**		
SA 3	**Saldo (3) Nettofinanzierungssaldo (SA 1 + SA 2)**				**-1 100**	**0**	**-101 360,47**		
SA 4	**Saldo (4) Geldfluss aus der Finanzierungstätigkeit (35 - 36)**				**0**	**0**	**-2 248,88**		
SA 5	**Saldo (5) Geldfluss aus der voranschlagswirksamen Gebarung (SA 3 + SA 4)**				**-1 100**	**0**	**-103 609,35**		

Ansatz 8310 Konto		Freibäder	Voranschlag 2023	Voranschlag 2022	Ergebnis 2021	Voranschlag 2023	Voranschlag 2022	Ergebnis 2021	BWST	S/D
			Ergebnisvoranschlag			Finanzierungsvoranschlag				
Operative Gebarung										
8310	811100	Miet- und Pachtertrag - Magdalenersee	0	0	2 818,06	0	0	5 262,40	4FS	
8310	811110	Miet- und Pachtertrag - Silbersee	0	0	5 578,88	0	0	5 190,52	4FS	

Ansatz 8310		Freibäder	Voranschlag 2023	Voranschlag 2022	Ergebnis 2021	Voranschlag 2023	Voranschlag 2022	Ergebnis 2021	BWST	S/D
Konto			Ergebnisvoranschlag			Finanzierungsvoranschlag				
SU 21 / SU 31		**Summe Erträge / Einzahlungen operative Gebarung**	**0**	**0**	**8 396,94**	**0**	**0**	**10 452,92**		
8310	400000	Geringwertige Wirtschaftsgüter (GWG)	0	0	246,42	0	0	246,42	4FS	
8310	452000	Treibstoffe	0	0	60,00	0	0	60,00	4FS	
8310	458000	Mittel zur ärztlichen Betreuung und Gesundheitsvorsorge	0	0	75,30	0	0	75,30	4FS	
8310	459000	Sonstige Verbrauchsgüter	0	0	50,35	0	0	50,35	4FS	
8310	500000	Geldbezüge, Beamte AV	0	0	5 115,88	0	0	5 115,88	MDPL	9940
8310	511000	Geldbezüge, Vertragsbedienstete HV	0	0	27 911,40	0	0	27 911,40	MDPL	9940
8310	523000	Geldbezüge, Arbeiter nicht ganzjährig beschäftigt	0	0	3 045,86	0	0	3 045,86	MDPL	9940
8310	565000	Mehrleistungsvergütungen	0	0	510,00	0	0	510,00	MDPL	9940
8310	569000	Sonstige Nebengebühren	0	0	2 675,88	0	0	2 675,88	MDPL	9940
8310	580000	DGB zum Ausgleichsfonds für Familienbeihilfen	0	0	1 494,11	0	0	1 494,11	MDPL	9940
8310	581000	Dienstgeberbeiträge zur Alterssicherung	0	0	4 171,85	0	0	4 171,85	MDPL	9940
8310	581010	Dienstgeberbeiträge zur Alterssicherung - Betriebspension	0	0	536,38	0	0	536,38	MDPL	9940
8310	582000	Sonstige DGB zur sozialen Sicherheit	0	0	3 096,15	0	0	3 096,15	MDPL	9940
8310	591000	Dotierung von Rückstellungen für Abfertigungen	0	0	4 937,73				3BE	9944
8310	592000	Dotierung von Rückstellungen für Jubiläumszuwendungen	0	0	5 563,84				3BE	9944
8310	593000	Dotierung von Rückstellungen für nicht konsumierte Urlaube	2 000	0	1 769,74				3BE	9944
8310	593100	Dotierung von Rückstellungen f ür nicht konsumierte Gleitzeit	200	0	115,37				3BE	9944
8310	600100	Energiebezüge - Strom	1 000	0	484,40	1 000	0	484,40	3BE	9965
8310	613000	Instandhaltung von sonstigen Grundstückseinrichtungen	0	0	1 380,88	0	0	1 380,88	4FS	
8310	614000	Instandhaltung von Gebäuden und Bauten	0	0	779,26	0	0	608,56	4FS	
8310	618000	Instandhaltung von sonstigen Anlagen	0	0	228,00	0	0	228,00	4FS	
8310	618260	Instandhaltung von sonstigen Anlagen - 5F	100	0	7,00	100	0	7,00	5F	9964
8310	619000	Instandhaltung von Sonderanlagen	0	0	2 437,20	0	0	2 437,20	4FS	
8310	619010	Instandhaltung von Sonderanlagen	0	0	968,73	0	0	968,73	2HL	
8310	631000	Telekommunikationsdienste	0	0	664,30	0	0	95,55	4FS	
8310	650000	Zinsen für Finanzschulden - in Euro	0	0	275,80	0	0	275,80	GG3D	9943
8310	670000	Versicherungen	0	0	457,78	0	0	457,78	GG3V	9950
8310	680500	Planmäßige Abschreibung - Sonderanlagen	3 700	0	7 162,73				3BE	9969
8310	680600	Planmäßige Abschreibung - Technische Anlagen, Fahrzeuge und Maschinen	1 100	0	1 072,43				3BE	9969
8310	680700	Planmäßige Abschreibung - Amts-, Betriebs- und Geschäftsausstattung	300	0	646,20				3BE	9969
8310	700000	Miet- und Pachtaufwand	0	0	6 069,52	0	0	6 069,52	4FS	
8310	700010	Miet- und Pachtaufwand	0	0	1 402,37	0	0	2 670,34	2HL	
8310	710000	Öffentliche Abgaben, ohne Gebühren gem. FAG	0	0	193,42	0	0	193,42	4FS	
8310	711000	Gebühren f.d.Ben.v.Gemeindeeinr. u. -anlagen gem. FAG	0	0	984,07	0	0	984,07	4FS	
8310	720300	Kostenbeiträge (-Ersätze) - VKB	0	0	2 678,00	0	0	2 678,00	4FS	
8310	728000	Entgelte für sonstige Leistungen	0	0	11 754,26	0	0	11 744,51	4FS	
8310	728009	Entgelte für sonstige Leistungen - intern - Wirtschaftshof	0	0	2 523,35	0	0	2 523,35	4FS	
8310	728039	Entgelte für sonstige Leistungen - intern - Stadtgrün	0	0	17 820,32	0	0	17 517,97	4FS	

Ansatz 8310		Freibäder	Voranschlag 2023	Voranschlag 2022	Ergebnis 2021	Voranschlag 2023	Voranschlag 2022	Ergebnis 2021	BWST	S/D
Konto			Ergebnisvoranschlag			Finanzierungsvoranschlag				
8310	728129	Entgelte für sonstige Leistungen - intern - Gebäudereinigung	0	0	10 987,73	0	0	10 987,73	2HLR	9961
8310	728220	Entgelte für sonstige Leistungen - Überprüfungen	0	0	511,00	0	0	511,00	2HL	9963
SU 22 / SU 32		**Summe Aufwendungen / Auszahlungen operative Gebarung**	**8 400**	**0**	**132 865,01**	**1 100**	**0**	**111 813,39**		
SA 0 / SA 1		**(0) Nettoergebnis (21 - 22) / Saldo (1) Geldfluss aus der operativen Gebarung (31 - 32)**	**-8 400**	**0**	**-124 468,07**	**-1 100**	**0**	**-101 360,47**		
8310	794912	Rücklage (Geb.R.) - KT Bund	0	0	32 500,00				GG3R	
SU 23		**Summe Haushaltsrücklagen**	**0**	**0**	**-32 500,00**					
SA 00		**Nettoergebnis nach Zuweisung und Entnahmen von Haushaltsrücklagen (SA 0 +/- SU 23)**	**-8 400**	**0**	**-156 968,07**					
Investive Gebarung										
SU 33		**Summe Einzahlungen investive Gebarung**				**0**	**0**	**0,00**		
SU 34		**Summe Auszahlungen investive Gebarung**				**0**	**0**	**0,00**		
SA 2		**Saldo (2) Geldfluss aus der investiven Gebarung (33 - 34)**				**0**	**0**	**0,00**		
SA 3		**Saldo (3) Nettofinanzierungssaldo (SA 1 + SA 2)**				**-1 100**	**0**	**-101 360,47**		
Finanzierungstätigkeit										
SU 35		**Summe Einzahlungen aus der Finanzierungstätigkeit**				**0**	**0**	**0,00**		
8310	346100	Investitionsdarlehen (Tilgung) - Finanzunternehmen				0	0	2 248,88	GG3D	9943
SU 36		**Summe Auszahlungen aus der Finanzierungstätigkeit**				**0**	**0**	**2 248,88**		
SA 4		**Saldo (4) Geldfluss aus der Finanzierungstätigkeit (35 - 36)**				**0**	**0**	**-2 248,88**		
SA 5		**Saldo (5) Geldfluss aus der voranschlagswirksamen Gebarung (SA 3 + SA 4)**				**-1 100**	**0**	**-103 609,35**		

UA 839	Sonstige Betriebe und betriebsähnliche Einrichtungen	Voranschlag 2023	Voranschlag 2022	Ergebnis 2021	Voranschlag 2023	Voranschlag 2022	Ergebnis 2021	BWST	S/D
		Ergebnisvoranschlag			Finanzierungsvoranschlag				
SA 0 / SA 1	**(0) Nettoergebnis (21 - 22) / Saldo (1) Geldfluss aus der operativen Gebarung (31 - 32)**	**-531 700**	**-488 100**	**0,00**	**-531 700**	**-488 100**	**0,00**		
SA 00	**Nettoergebnis nach Zuweisung und Entnahmen von Haushaltsrücklagen (SA 0 +/- SU 23)**	**-531 700**	**-488 100**	**0,00**					
SA 2	**Saldo (2) Geldfluss aus der investiven Gebarung (33 - 34)**				**0**	**0**	**0,00**		
SA 3	**Saldo (3) Nettofinanzierungssaldo (SA 1 + SA 2)**				**-531 700**	**-488 100**	**0,00**		
SA 4	**Saldo (4) Geldfluss aus der Finanzierungstätigkeit (35 - 36)**				**0**	**0**	**0,00**		
SA 5	**Saldo (5) Geldfluss aus der voranschlagswirksamen Gebarung (SA 3 + SA 4)**				**-531 700**	**-488 100**	**0,00**		

Ansatz 8390 / Konto	Sonstige Betriebe und betriebsähnliche Einrichtungen	Voranschlag 2023	Voranschlag 2022	Ergebnis 2021	Voranschlag 2023	Voranschlag 2022	Ergebnis 2021	BWST	S/D
		Ergebnisvoranschlag			Finanzierungsvoranschlag				
Operative Gebarung									
SU 21 / SU 31	**Summe Erträge / Einzahlungen operative Gebarung**	**0**	**0**	**0,00**	**0**	**0**	**0,00**		
8390 759000	Transfers an Unternehmungen (Eigenbetriebe) ohne Rechtspersönlichkeit *[1]*	390 100	336 900	0,00	390 100	336 900	0,00	GG3	148
8390 779000	Invest.-/Tilgungszuschüsse an Untern.u.marktb.Betriebe *[2]*	141 600	151 200	0,00	141 600	151 200	0,00	GG3	148
SU 22 / SU 32	**Summe Aufwendungen / Auszahlungen operative Gebarung**	**531 700**	**488 100**	**0,00**	**531 700**	**488 100**	**0,00**		
SA 0 / SA 1	**(0) Nettoergebnis (21 - 22) / Saldo (1) Geldfluss aus der operativen Gebarung (31 - 32)**	**-531 700**	**-488 100**	**0,00**	**-531 700**	**-488 100**	**0,00**		
SU 23	**Summe Haushaltsrücklagen**	**0**	**0**	**0,00**					
SA 00	**Nettoergebnis nach Zuweisung und Entnahmen von Haushaltsrücklagen (SA 0 +/- SU 23)**	**-531 700**	**-488 100**	**0,00**					
Investive Gebarung									
SU 33	**Summe Einzahlungen investive Gebarung**				**0**	**0**	**0,00**		
SU 34	**Summe Auszahlungen investive Gebarung**				**0**	**0**	**0,00**		
SA 2	**Saldo (2) Geldfluss aus der investiven Gebarung (33 - 34)**				**0**	**0**	**0,00**		
SA 3	**Saldo (3) Nettofinanzierungssaldo (SA 1 + SA 2)**				**-531 700**	**-488 100**	**0,00**		
Finanzierungstätigkeit									
SU 35	**Summe Einzahlungen aus der Finanzierungstätigkeit**				**0**	**0**	**0,00**		
SU 36	**Summe Auszahlungen aus der Finanzierungstätigkeit**				**0**	**0**	**0,00**		
SA 4	**Saldo (4) Geldfluss aus der Finanzierungstätigkeit (35 - 36)**				**0**	**0**	**0,00**		
SA 5	**Saldo (5) Geldfluss aus der voranschlagswirksamen Gebarung (SA 3 + SA 4)**				**-531 700**	**-488 100**	**0,00**		

Erläuterungen:		
8390 759000	[1]	Betriebsabgang Bäder (laufender Aufwand)
8390 779000	[2]	Tilgungszuschuss Unternehmung Bäder

A 84	Liegenschaften, Wohn- und Geschäftsgebäude	Voranschlag 2023	Voranschlag 2022	Ergebnis 2021	Voranschlag 2023	Voranschlag 2022	Ergebnis 2021	BWST	S/D
		Ergebnisvoranschlag			Finanzierungsvoranschlag				
SA 0 / SA 1	**(0) Nettoergebnis (21 - 22) / Saldo (1) Geldfluss aus der operativen Gebarung (31 - 32)**	**318 000**	**276 100**	**3 772 029,03**	**330 400**	**278 200**	**14 593,65**		
SA 00	**Nettoergebnis nach Zuweisung und Entnahmen von Haushaltsrücklagen (SA 0 +/- SU 23)**	**578 000**	**-1 763 400**	**445 104,09**					
SA 2	**Saldo (2) Geldfluss aus der investiven Gebarung (33 - 34)**				**-751 000**	**-228 500**	**3 015 595,57**		
SA 3	**Saldo (3) Nettofinanzierungssaldo (SA 1 + SA 2)**				**-420 600**	**49 700**	**3 030 189,22**		
SA 4	**Saldo (4) Geldfluss aus der Finanzierungstätigkeit (35 - 36)**				**0**	**0**	**0,00**		
SA 5	**Saldo (5) Geldfluss aus der voranschlagswirksamen Gebarung (SA 3 + SA 4)**				**-420 600**	**49 700**	**3 030 189,22**		

UA 840	Grundbesitz	Voranschlag 2023	Voranschlag 2022	Ergebnis 2021	Voranschlag 2023	Voranschlag 2022	Ergebnis 2021	BWST	S/D
		Ergebnisvoranschlag			Finanzierungsvoranschlag				
SA 0 / SA 1	**(0) Nettoergebnis (21 - 22) / Saldo (1) Geldfluss aus der operativen Gebarung (31 - 32)**	**-139 100**	**-99 400**	**3 348 817,53**	**-126 800**	**-97 100**	**-470 890,06**		
SA 00	**Nettoergebnis nach Zuweisung und Entnahmen von Haushaltsrücklagen (SA 0 +/- SU 23)**	**120 900**	**-2 138 900**	**21 892,59**					
SA 2	**Saldo (2) Geldfluss aus der investiven Gebarung (33 - 34)**				**-751 000**	**-228 500**	**3 015 595,57**		
SA 3	**Saldo (3) Nettofinanzierungssaldo (SA 1 + SA 2)**				**-877 800**	**-325 600**	**2 544 705,51**		
SA 4	**Saldo (4) Geldfluss aus der Finanzierungstätigkeit (35 - 36)**				**0**	**0**	**0,00**		
SA 5	**Saldo (5) Geldfluss aus der voranschlagswirksamen Gebarung (SA 3 + SA 4)**				**-877 800**	**-325 600**	**2 544 705,51**		

Ansatz 8400 Konto		Grundbesitz	Voranschlag 2023	Voranschlag 2022	Ergebnis 2021	Voranschlag 2023	Voranschlag 2022	Ergebnis 2021	BWST	S/D
			Ergebnisvoranschlag			Finanzierungsvoranschlag				
Operative Gebarung										
8400	801000	Veräußerungen von Grundstücken und Grundstückseinrichtungen	0	0	3 870 112,84				2VG	
8400	811000	Miet- und Pachtertrag *[1]*	3 900	10 300	3 000,00	3 900	10 300	3 000,00	2HL	
8400	811100	Miet- und Pachtertrag *[2]*	73 700	70 600	73 793,93	73 700	70 600	77 263,55	2HL	
8400	816000	Kostenbeiträge (-Ersätze) für sonstige Leistungen	0	200	0,00	0	200	0,00	2HL	
8400	819000	Übrige nicht finanzierungswirk same Erträge	0	0	10,63				3BE	
8400	829000	Sonstige Erträge	0	0	42 000,00	0	0	27 600,00	2VG	
SU 21 / SU 31		**Summe Erträge / Einzahlungen operative Gebarung**	**77 600**	**81 100**	**3 988 917,40**	**77 600**	**81 100**	**107 863,55**		
8400	400000	Geringwertige Wirtschaftsgüter (GWG)	1 300	1 300	0,00	1 300	1 300	0,00	2HL	
8400	455029	Chemische und sonstige artverwandte Mittel - intern - Wirtschaftshof	100	100	0,00	100	100	0,00	2HL	
8400	600100	Energiebezüge - Strom	100	100	0,00	100	100	0,00	3BE	9965
8400	613000	Instandhaltung von sonstigen Grundstückseinrichtungen	3 000	3 000	2 322,92	3 000	3 000	3 055,44	2HL	
8400	614000	Instandhaltung von Gebäuden und Bauten	13 700	6 000	312,00	13 700	6 000	312,00	2HL	
8400	619000	Instandhaltung von Sonderanlagen	5 500	0	0,00	5 500	0	0,00	2HL	
8400	640000	Rechts- und Beratungsaufwand *[3]*	6 000	5 000	4 553,85	6 000	5 000	4 553,85	2VG	
8400	640300	Rechts- und Beratungsaufwand	0	0	6 608,00	0	0	4 508,00	2VG	
8400	670000	Versicherungen	3 000	1 600	534,30	3 000	1 600	534,30	GG3V	9950
8400	680300	Planmäßige Abschreibung - Gebäude und Bauten	2 200	2 200	2 231,58				3BE	9969
8400	683000	Verluste aus dem Abgang von Sa chanlagen und immateriellen Ve rmögenswerten	0	0	57 564,14				3BE	
8400	690800	Abschreibung von Forderungen (Schadensfälle)	100	100	0,00				3BE	9951
8400	695000	Wertberichtigungen zu kurzfristigen Forderungen (LuL)	10 000	0	0,00				3BE	
8400	700000	Miet- und Pachtaufwand	15 100	8 200	7 773,51	15 100	8 200	7 773,51	2HL	
8400	710000	Öffentliche Abgaben, ohne Gebühren gem. FAG	46 000	46 000	31 618,78	46 000	46 000	31 588,82	2HL	313
8400	710300	Öffentliche Abgaben, ohne Gebühren gem. FAG *[4]*	40 000	40 000	490 434,20	40 000	40 000	490 434,20	2VG	
8400	711000	Gebühren f.d.Ben.v.Gemeindeeinr. u. -anlagen gem. FAG	9 100	9 100	8 987,03	9 100	9 100	8 833,93	2HL	313

Ansatz 8400	Konto	Grundbesitz	Voranschlag 2023	Voranschlag 2022	Ergebnis 2021	Voranschlag 2023	Voranschlag 2022	Ergebnis 2021	BWST	S/D
			Ergebnisvoranschlag			Finanzierungsvoranschlag				
8400	728000	Entgelte für sonstige Leistungen *[5]*	24 200	21 200	3 137,01	24 200	21 200	3 137,01	2HL	
8400	728009	Entgelte für sonstige Leistungen - intern - Wirtschaftshof	2 500	2 500	457,50	2 500	2 500	457,50	2HL	352
8400	728039	Entgelte für sonstige Leistungen - intern - Stadtgrün	12 100	12 100	1 565,05	12 100	12 100	1 565,05	2HL	352
8400	728119	Entgelte für sonstige Leistungen - intern - Vermessung	22 000	22 000	22 000,00	22 000	22 000	22 000,00	2VG	9960
8400	728220	Entgelte für sonstige Leistungen - Überprüfungen	700	0	0,00	700	0	0,00	2HL	9963
SU 22 / SU 32		**Summe Aufwendungen / Auszahlungen operative Gebarung**	**216 700**	**180 500**	**640 099,87**	**204 400**	**178 200**	**578 753,61**		
SA 0 / SA 1		**(0) Nettoergebnis (21 - 22) / Saldo (1) Geldfluss aus der operativen Gebarung (31 - 32)**	**-139 100**	**-99 400**	**3 348 817,53**	**-126 800**	**-97 100**	**-470 890,06**		
8400	794602	Rücklage (Geb.R.) - Grund	491 000	0	601 693,32				GG3K	
8400	794902	Investition-Rücklage	0	2 039 500	0,00				GG3K	
8400	795102	Rücklage (Kap.R.) - Kapitalrücklage	0	0	2 725 231,62				GG3K	
8400	894602	Rücklage (Geb.R.) - Grund	751 000	0	0,00				GG3K	
SU 23		**Summe Haushaltsrücklagen**	**260 000**	**-2 039 500**	**-3 326 924,94**					
SA 00		**Nettoergebnis nach Zuweisung und Entnahmen von Haushaltsrücklagen (SA 0 +/- SU 23)**	**120 900**	**-2 138 900**	**21 892,59**					
Investive Gebarung										
8400	801000	Veräußerungen von Grundstücken und Grundstückseinrichtungen				0	0	3 477 109,84	2VG	
SU 33		**Summe Einzahlungen investive Gebarung**				**0**	**0**	**3 477 109,84**		
8400	000000	Bebaute Grundstücke *[6]*				0	0	76 374,90	2VG	
8400	001000	Unbebaute Grundstücke *[7]*				450 000	227 500	385 139,37	2VG	589
8400	070000	Aktivierungsfähige Rechte *[8]*				1 000	1 000	0,00	2VG	589
SU 34		**Summe Auszahlungen investive Gebarung**				**451 000**	**228 500**	**461 514,27**		
SA 2		**Saldo (2) Geldfluss aus der investiven Gebarung (33 - 34)**				**-451 000**	**-228 500**	**3 015 595,57**		
SA 3		**Saldo (3) Nettofinanzierungssaldo (SA 1 + SA 2)**				**-577 800**	**-325 600**	**2 544 705,51**		
Finanzierungstätigkeit										
SU 35		**Summe Einzahlungen aus der Finanzierungstätigkeit**				**0**	**0**	**0,00**		
SU 36		**Summe Auszahlungen aus der Finanzierungstätigkeit**				**0**	**0**	**0,00**		
SA 4		**Saldo (4) Geldfluss aus der Finanzierungstätigkeit (35 - 36)**				**0**	**0**	**0,00**		
SA 5		**Saldo (5) Geldfluss aus der voranschlagswirksamen Gebarung (SA 3 + SA 4)**				**-577 800**	**-325 600**	**2 544 705,51**		

Erläuterungen:

8400	811000	[1]	Verpachtung Garagen
8400	811100	[2]	Verpachtung von Gemeindegrundstücken
8400	640000	[3]	Rechtskosten bei Grundstücksteilung ohne Grundkauf, Sachverständigen-Gutachten für Grundbesitz
8400	710300	[4]	ImmoESt
8400	728000	[5]	Reinigungsarbeiten nach div. Verunreinigungen (Fässer, Autowracks) und Entsorgung, Kosten für Freilassungserklärungen Deponiergebühr lt. Baurechtsvertrag "meine Heimat", Baumschlägerung (z.B. bei Windbruch) und Ausputzarbeiten
8400	000000	[6]	Privatgrund - Grundankauf
8400	001000	[7]	Privatgrund - Grundankauf Privatgrund - Grundankauf

8400 070000 [8] Privatgrund - Entgeltliche Dienstbarkeiten

Ansatz 8401 / Konto	BODENFONDS STADTENTWICKLUNG	Voranschlag 2023	Voranschlag 2022	Ergebnis 2021	Voranschlag 2023	Voranschlag 2022	Ergebnis 2021	BWST	S/D
		Ergebnisvoranschlag			Finanzierungsvoranschlag				
Operative Gebarung									
SU 21 / SU 31	**Summe Erträge / Einzahlungen operative Gebarung**	**0**	**0**	**0,00**	**0**	**0**	**0,00**		
SU 22 / SU 32	**Summe Aufwendungen / Auszahlungen operative Gebarung**	**0**	**0**	**0,00**	**0**	**0**	**0,00**		
SA 0 / SA 1	**(0) Nettoergebnis (21 - 22) / Saldo (1) Geldfluss aus der operativen Gebarung (31 - 32)**	**0**	**0**	**0,00**	**0**	**0**	**0,00**		
SU 23	**Summe Haushaltsrücklagen**	**0**	**0**	**0,00**					
SA 00	**Nettoergebnis nach Zuweisung und Entnahmen von Haushaltsrücklagen (SA 0 +/- SU 23)**	**0**	**0**	**0,00**					
Investive Gebarung									
SU 33	**Summe Einzahlungen investive Gebarung**				**0**	**0**	**0,00**		
8401 000000	Bebaute Grundstücke *[1]*				150 000	0	0,00	2VG	
8401 001000	Unbebaute Grundstücke *[2]*				150 000	0	0,00	2VG	
SU 34	**Summe Auszahlungen investive Gebarung**				**300 000**	**0**	**0,00**		
SA 2	**Saldo (2) Geldfluss aus der investiven Gebarung (33 - 34)**				**-300 000**	**0**	**0,00**		
SA 3	**Saldo (3) Nettofinanzierungssaldo (SA 1 + SA 2)**				**-300 000**	**0**	**0,00**		
Finanzierungstätigkeit									
SU 35	**Summe Einzahlungen aus der Finanzierungstätigkeit**				**0**	**0**	**0,00**		
SU 36	**Summe Auszahlungen aus der Finanzierungstätigkeit**				**0**	**0**	**0,00**		
SA 4	**Saldo (4) Geldfluss aus der Finanzierungstätigkeit (35 - 36)**				**0**	**0**	**0,00**		
SA 5	**Saldo (5) Geldfluss aus der voranschlagswirksamen Gebarung (SA 3 + SA 4)**				**-300 000**	**0**	**0,00**		

Erläuterungen:

8401 000000 [1] Bodenfonds

8401 001000 [2] Bodenfonds

UA 841	Grundstücksgleiche Rechte	Voranschlag 2023	Voranschlag 2022	Ergebnis 2021	Voranschlag 2023	Voranschlag 2022	Ergebnis 2021	BWST	S/D
		Ergebnisvoranschlag			Finanzierungsvoranschlag				
SA 0 / SA 1	**(0) Nettoergebnis (21 - 22) / Saldo (1) Geldfluss aus der operativen Gebarung (31 - 32)**	**511 500**	**429 400**	**436 284,59**	**511 600**	**429 400**	**504 088,16**		
SA 00	**Nettoergebnis nach Zuweisung und Entnahmen von Haushaltsrücklagen (SA 0 +/- SU 23)**	**511 500**	**429 400**	**436 284,59**					
SA 2	**Saldo (2) Geldfluss aus der investiven Gebarung (33 - 34)**				**0**	**0**	**0,00**		
SA 3	**Saldo (3) Nettofinanzierungssaldo (SA 1 + SA 2)**				**511 600**	**429 400**	**504 088,16**		
SA 4	**Saldo (4) Geldfluss aus der Finanzierungstätigkeit (35 - 36)**				**0**	**0**	**0,00**		
SA 5	**Saldo (5) Geldfluss aus der voranschlagswirksamen Gebarung (SA 3 + SA 4)**				**511 600**	**429 400**	**504 088,16**		

Ansatz 8410 Konto	Grundstücksgleiche Rechte	Voranschlag 2023	Voranschlag 2022	Ergebnis 2021	Voranschlag 2023	Voranschlag 2022	Ergebnis 2021	BWST	S/D
		Ergebnisvoranschlag			Finanzierungsvoranschlag				
Operative Gebarung									
8410 811100	Miet- und Pachtertrag *[1]*	594 000	507 300	504 258,19	594 000	507 300	572 056,64	2HL	
8410 811200	Miet- und Pachtertrag *[2]*	91 400	81 400	91 331,52	91 400	81 400	91 331,52	2HL	
SU 21 / SU 31	**Summe Erträge / Einzahlungen operative Gebarung**	**685 400**	**588 700**	**595 589,71**	**685 400**	**588 700**	**663 388,16**		
8410 680700	Planmäßige Abschreibung - Amts-, Betriebs- und Geschäftsausstattung	0	0	5,12				3BE	9969
8410 695000	Wertberichtigungen zu kurzfristigen Forderungen (LuL)	100	0	0,00				3BE	
8410 700000	Miet- und Pachtaufwand *[3]*	173 800	159 300	159 300,00	173 800	159 300	159 300,00	2HL	
SU 22 / SU 32	**Summe Aufwendungen / Auszahlungen operative Gebarung**	**173 900**	**159 300**	**159 305,12**	**173 800**	**159 300**	**159 300,00**		
SA 0 / SA 1	**(0) Nettoergebnis (21 - 22) / Saldo (1) Geldfluss aus der operativen Gebarung (31 - 32)**	**511 500**	**429 400**	**436 284,59**	**511 600**	**429 400**	**504 088,16**		
SU 23	**Summe Haushaltsrücklagen**	**0**	**0**	**0,00**					
SA 00	**Nettoergebnis nach Zuweisung und Entnahmen von Haushaltsrücklagen (SA 0 +/- SU 23)**	**511 500**	**429 400**	**436 284,59**					
Investive Gebarung									
SU 33	**Summe Einzahlungen investive Gebarung**				**0**	**0**	**0,00**		
SU 34	**Summe Auszahlungen investive Gebarung**				**0**	**0**	**0,00**		
SA 2	**Saldo (2) Geldfluss aus der investiven Gebarung (33 - 34)**				**0**	**0**	**0,00**		
SA 3	**Saldo (3) Nettofinanzierungssaldo (SA 1 + SA 2)**				**511 600**	**429 400**	**504 088,16**		
Finanzierungstätigkeit									
SU 35	**Summe Einzahlungen aus der Finanzierungstätigkeit**				**0**	**0**	**0,00**		
SU 36	**Summe Auszahlungen aus der Finanzierungstätigkeit**				**0**	**0**	**0,00**		
SA 4	**Saldo (4) Geldfluss aus der Finanzierungstätigkeit (35 - 36)**				**0**	**0**	**0,00**		
SA 5	**Saldo (5) Geldfluss aus der voranschlagswirksamen Gebarung (SA 3 + SA 4)**				**511 600**	**429 400**	**504 088,16**		

Erläuterungen:		
8410 811100	[1]	Erlöse aus Baurechtsverfahren
8410 811200	[2]	Mieterlöse von Bediensteten für Abstellplätze
8410 700000	[3]	Entgelt für angemietete Abstellplätze

UA 842	Waldbesitz (soweit nicht bei 866)	Voranschlag 2023	Voranschlag 2022	Ergebnis 2021	Voranschlag 2023	Voranschlag 2022	Ergebnis 2021	BWST	S/D
		Ergebnisvoranschlag			Finanzierungsvoranschlag				
SA 0 / SA 1	**(0) Nettoergebnis (21 - 22) / Saldo (1) Geldfluss aus der operativen Gebarung (31 - 32)**	**-54 400**	**-53 900**	**-13 073,09**	**-54 400**	**-54 100**	**-18 604,45**		
SA 00	**Nettoergebnis nach Zuweisung und Entnahmen von Haushaltsrücklagen (SA 0 +/- SU 23)**	**-54 400**	**-53 900**	**-13 073,09**					
SA 2	**Saldo (2) Geldfluss aus der investiven Gebarung (33 - 34)**				**0**	**0**	**0,00**		
SA 3	**Saldo (3) Nettofinanzierungssaldo (SA 1 + SA 2)**				**-54 400**	**-54 100**	**-18 604,45**		
SA 4	**Saldo (4) Geldfluss aus der Finanzierungstätigkeit (35 - 36)**				**0**	**0**	**0,00**		
SA 5	**Saldo (5) Geldfluss aus der voranschlagswirksamen Gebarung (SA 3 + SA 4)**				**-54 400**	**-54 100**	**-18 604,45**		

Ansatz 8420 Konto		Waldbesitz (soweit nicht bei 866)	Voranschlag 2023	Voranschlag 2022	Ergebnis 2021	Voranschlag 2023	Voranschlag 2022	Ergebnis 2021	BWST	S/D
			Ergebnisvoranschlag			Finanzierungsvoranschlag				
Operative Gebarung										
8420	808000	Veräußerungen von Waren *[1]*	10 000	10 000	16 443,71	10 000	10 000	16 443,71	5S	
8420	817200	Erträge aus der Auflösung von sonstigen Rückstellungen - nicht konsumierte Urlaube	0	300	0,00				3BE	
SU 21 / SU 31		**Summe Erträge / Einzahlungen operative Gebarung**	**10 000**	**10 300**	**16 443,71**	**10 000**	**10 000**	**16 443,71**		
8420	400000	Geringwertige Wirtschaftsgüter (GWG)	1 500	1 500	894,65	1 500	1 500	894,65	5S	287
8420	459000	Sonstige Verbrauchsgüter	2 500	2 500	1 086,05	2 500	2 500	1 086,05	5S	287
8420	511000	Geldbezüge, Vertragsbedienstete HV	4 100	3 900	3 806,02	4 100	3 900	3 806,02	MDPL	9940
8420	565000	Mehrleistungsvergütungen	500	500	544,16	500	500	544,16	MDPL	9940
8420	569000	Sonstige Nebengebühren	300	300	279,96	300	300	279,96	MDPL	9940
8420	580000	DGB zum Ausgleichsfonds für Familienbeihilfen	200	200	175,88	200	200	175,88	MDPL	9940
8420	581000	Dienstgeberbeiträge zur Alterssicherung	600	0	584,86	600	0	584,86	MDPL	9940
8420	581010	Dienstgeberbeiträge zur Alterssicherung - Betriebspension	100	100	107,22	100	100	107,22	MDPL	9940
8420	582000	Sonstige DGB zur sozialen Sicherheit	500	1 000	412,61	500	1 000	412,61	MDPL	9940
8420	592000	Dotierung von Rückstellungen für Jubiläumszuwendungen	0	100	137,31				3BE	9944
8420	593000	Dotierung von Rückstellungen für nicht konsumierte Urlaube	0	0	8,28				3BE	9944
8420	593100	Dotierung von Rückstellungen f ür nicht konsumierte Gleitzeit	0	0	4,50				3BE	
8420	611000	Instandhaltung von Straßenbauten	2 000	2 000	21,57	2 000	2 000	21,57	5S	287
8420	613000	Instandhaltung von sonstigen Grundstückseinrichtungen	500	500	39,47	500	500	39,47	5S	287
8420	640000	Rechts- und Beratungsaufwand	100	100	0,00	100	100	0,00	5S	287
8420	670000	Versicherungen	200	200	84,41	200	200	84,41	GG3V	9950
8420	710000	Öffentliche Abgaben, ohne Gebühren gem. FAG	900	900	0,00	900	900	0,00	5S	287
8420	711000	Gebühren f.d.Ben.v.Gemeindeeinr. u. -anlagen gem. FAG	100	100	0,00	100	100	0,00	5S	287
8420	728000	Entgelte für sonstige Leistungen *[2]*	10 000	8 000	0,00	10 000	8 000	0,00	5S	287
8420	728009	Entgelte für sonstige Leistungen - intern - Wirtschaftshof	3 000	5 000	0,00	3 000	5 000	0,00	5S	288
8420	728039	Entgelte für sonstige Leistungen - intern - Stadtgrün	35 000	35 000	19 129,85	35 000	35 000	24 811,30	5S	288
8420	728100	Entgelte für sonstige Leistungen *[3]*	2 300	2 300	2 200,00	2 300	2 300	2 200,00	1NU	

Ansatz 8420 Konto	Waldbesitz (soweit nicht bei 866)	Voranschlag 2023	Voranschlag 2022	Ergebnis 2021	Voranschlag 2023	Voranschlag 2022	Ergebnis 2021	BWST	S/D
		Ergebnisvoranschlag			Finanzierungsvoranschlag				
SU 22 / SU 32	Summe Aufwendungen / Auszahlungen operative Gebarung	64 400	64 200	29 516,80	64 400	64 100	35 048,16		
SA 0 / SA 1	(0) Nettoergebnis (21 - 22) / Saldo (1) Geldfluss aus der operativen Gebarung (31 - 32)	-54 400	-53 900	-13 073,09	-54 400	-54 100	-18 604,45		
SU 23	Summe Haushaltsrücklagen	0	0	0,00					
SA 00	Nettoergebnis nach Zuweisung und Entnahmen von Haushaltsrücklagen (SA 0 +/- SU 23)	-54 400	-53 900	-13 073,09					
Investive Gebarung									
SU 33	Summe Einzahlungen investive Gebarung				0	0	0,00		
SU 34	Summe Auszahlungen investive Gebarung				0	0	0,00		
SA 2	Saldo (2) Geldfluss aus der investiven Gebarung (33 - 34)				0	0	0,00		
SA 3	Saldo (3) Nettofinanzierungssaldo (SA 1 + SA 2)				-54 400	-54 100	-18 604,45		
Finanzierungstätigkeit									
SU 35	Summe Einzahlungen aus der Finanzierungstätigkeit				0	0	0,00		
SU 36	Summe Auszahlungen aus der Finanzierungstätigkeit				0	0	0,00		
SA 4	Saldo (4) Geldfluss aus der Finanzierungstätigkeit (35 - 36)				0	0	0,00		
SA 5	Saldo (5) Geldfluss aus der voranschlagswirksamen Gebarung (SA 3 + SA 4)				-54 400	-54 100	-18 604,45		

Erläuterungen:

8420	808000	[1]	Erlöse aus Schnittholzverkauf und Hackgut
8420	728000	[2]	Baumschlägerungsarbeiten für Holzernte, Pflegemaßnahmen, Aufforstungen
8420	728100	[3]	Bezirksforstinspektion - Sachverständigengebühren

A 85	Betriebe mit marktbestimmter Tätigkeit	Voranschlag 2023	Voranschlag 2022	Ergebnis 2021	Voranschlag 2023	Voranschlag 2022	Ergebnis 2021	BWST	S/D
		Ergebnisvoranschlag			Finanzierungsvoranschlag				
SA 0 / SA 1	(0) Nettoergebnis (21 - 22) / Saldo (1) Geldfluss aus der operativen Gebarung (31 - 32)	5 244 000	4 538 800	2 631 713,10	3 016 300	3 408 100	4 731 586,64		
SA 00	Nettoergebnis nach Zuweisung und Entnahmen von Haushaltsrücklagen (SA 0 +/- SU 23)	11 118 000	4 822 200	2 113 288,26					
SA 2	Saldo (2) Geldfluss aus der investiven Gebarung (33 - 34)				-8 185 100	-11 058 500	-7 492 410,93		
SA 3	Saldo (3) Nettofinanzierungssaldo (SA 1 + SA 2)				-5 168 800	-7 650 400	-2 760 824,29		
SA 4	Saldo (4) Geldfluss aus der Finanzierungstätigkeit (35 - 36)				-624 400	9 142 200	3 723 487,01		
SA 5	Saldo (5) Geldfluss aus der voranschlagswirksamen Gebarung (SA 3 + SA 4)				-5 793 200	1 491 800	962 662,72		

UA 851	Betriebe der Abwasserbeseitigung	Voranschlag 2023	Voranschlag 2022	Ergebnis 2021	Voranschlag 2023	Voranschlag 2022	Ergebnis 2021	BWST	S/D
		Ergebnisvoranschlag			Finanzierungsvoranschlag				
SA 0 / SA 1	**(0) Nettoergebnis (21 - 22) / Saldo (1) Geldfluss aus der operativen Gebarung (31 - 32)**	**2 127 600**	**2 128 000**	**1 842 242,82**	**3 327 300**	**3 512 700**	**3 943 722,99**		
SA 00	**Nettoergebnis nach Zuweisung und Entnahmen von Haushaltsrücklagen (SA 0 +/- SU 23)**	**6 834 800**	**1 960 900**	**752 448,20**					
SA 2	**Saldo (2) Geldfluss aus der investiven Gebarung (33 - 34)**				**-6 760 200**	**-8 514 300**	**-5 872 350,20**		
SA 3	**Saldo (3) Nettofinanzierungssaldo (SA 1 + SA 2)**				**-3 432 900**	**-5 001 600**	**-1 928 627,21**		
SA 4	**Saldo (4) Geldfluss aus der Finanzierungstätigkeit (35 - 36)**				**-1 448 000**	**5 168 700**	**3 018 414,30**		
SA 5	**Saldo (5) Geldfluss aus der voranschlagswirksamen Gebarung (SA 3 + SA 4)**				**-4 880 900**	**167 100**	**1 089 787,09**		

Ansatz 8510 Konto		Betriebe der Abwasserbeseitigung	Voranschlag 2023	Voranschlag 2022	Ergebnis 2021	Voranschlag 2023	Voranschlag 2022	Ergebnis 2021	BWST	S/D
			Ergebnisvoranschlag			Finanzierungsvoranschlag				
Operative Gebarung										
8510	810000	Erträge aus Leistungen *[1]*	14 000	10 000	6 366,17	14 000	10 000	5 943,94	5A	
8510	810009	Erträge aus Leistungen - intern - Kanal	31 800	0	1 520,30	31 800	0	0,00	5A	
8510	813000	Erträge aus der Auflösung von Investitionszuschüssen (Kapitaltransfers)	347 900	327 300	337 622,13				3BE	
8510	817800	Erträge aus der Auflösung von sonstigen Rückstellungen - Pensionen	86 800	83 000	63 184,67				3BE	
8510	823000	Sonstige Zinserträge	0	1 000	0,00	0	1 000	0,00	3BE	
8510	823010	Sonstige Zinserträge - Ausbau	0	1 000	0,00	0	1 000	0,00	3BE	
8510	827590	Kostenersätze für die Überlassung von Bediensteten an Dritte	100	100	0,00	100	100	0,00	5A	
8510	829000	Sonstige Erträge	100	100	0,00	100	100	0,00	5A	
8510	850000	Interessentenbeiträge von Grundstückseigentümern *[2]*	453 300	475 100	0,00	453 300	475 100	0,00	3A	
8510	850010	Interessentenbeiträge von Grundstückseigentümern und Anrainern (einmalig)	6 900	0	0,00	6 900	0	0,00	5A	
8510	852000	Gebühren für die Benützung von Gemeindeeinrichtungen und -anlagen *[3]*	8 459 200	7 951 500	7 284 190,05	8 459 200	7 951 500	7 207 467,99	3A	
8510	852010	Gebühren für die Benützung von Gemeindeeinrichtungen und -anlagen	700	0	0,00	700	0	0,00	5A	
8510	860201	Transfers von Bund, Bundesfonds u. -kammern - SDI-Zi *[4]*	50 800	48 900	46 764,93	50 800	48 900	46 764,93	GG3D	
8510	868000	Transfers von privaten Haushalten	100	100	0,00	100	100	0,00	1S	
SU 21 / SU 31		**Summe Erträge / Einzahlungen operative Gebarung**	**9 451 700**	**8 898 100**	**7 739 648,25**	**9 017 000**	**8 487 800**	**7 260 176,86**		
8510	400000	Geringwertige Wirtschaftsgüter (GWG)	6 500	5 500	3 344,33	6 500	5 500	3 344,33	5A	136
8510	400010	Geringwertige Wirtschaftsgüter (GWG) - Hebeanlagen	1 500	1 000	69,26	1 500	1 000	69,26	5A	141
8510	452000	Treibstoffe	4 000	3 500	3 302,13	4 000	3 500	3 302,13	5A	136
8510	452010	Treibstoffe - BGA	2 100	1 500	1 970,14	2 100	1 500	1 524,34	5A	141
8510	453000	Schmier- und Schleifmittel	300	200	0,00	300	200	0,00	5A	136
8510	453010	Schmier- und Schleifmittel	500	500	25,66	500	500	25,66	5A	141
8510	455000	Chemische und sonstige artverwandte Mittel	800	700	434,09	800	700	434,09	5A	136

Ansatz 8510		Betriebe der Abwasserbeseitigung	Voranschlag 2023	Voranschlag 2022	Ergebnis 2021	Voranschlag 2023	Voranschlag 2022	Ergebnis 2021	BWST	S/D
Konto			Ergebnisvoranschlag			Finanzierungsvoranschlag				
8510	457000	Druckwerke	200	200	0,00	200	200	0,00	5A	136
8510	459000	Sonstige Verbrauchsgüter	1 000	700	986,42	1 000	700	986,42	5A	136
8510	459010	Sonstige Verbrauchsgüter - Hebeanlagen	1 400	1 200	167,96	1 400	1 200	167,96	5A	141
8510	500000	Geldbezüge, Beamte AV	0	60 500	59 185,68	0	60 500	59 246,01	MDPL	9940
8510	510000	Geldbezüge, Vertragsbedienstete AV	171 300	121 200	32 791,07	171 300	121 200	32 791,07	MDPL	9940
8510	511000	Geldbezüge, Vertragsbedienstete HV	250 900	173 700	168 939,34	250 900	173 700	168 939,34	MDPL	9940
8510	563000	Sonstige Aufwandsentschädigungen	900	300	126,12	900	300	126,12	MDPL	9940
8510	565000	Mehrleistungsvergütungen	0	0	1 642,83	0	0	1 642,83	MDPL	9940
8510	566000	Zuwendungen aus Anlass von Dienstjubiläen	0	0	5 534,84	0	0	5 534,84	MDPL	9940
8510	569000	Sonstige Nebengebühren	42 100	33 400	26 956,71	42 100	33 400	26 959,72	MDPL	9940
8510	580000	DGB zum Ausgleichsfonds für Familienbeihilfen	17 800	12 600	9 828,94	17 800	12 600	9 658,55	MDPL	9940
8510	581000	Dienstgeberbeiträge zur Alterssicherung	55 700	0	28 504,51	55 700	0	28 504,51	MDPL	9940
8510	581010	Dienstgeberbeiträge zur Alterssicherung - Betriebspension	5 600	2 300	2 879,55	5 600	2 300	2 879,55	MDPL	9940
8510	582000	Sonstige DGB zur sozialen Sicherheit	43 200	74 300	24 886,29	43 200	74 300	24 889,44	MDPL	9940
8510	588000	Kommunalsteuer	13 800	11 500	8 690,76	13 800	11 500	8 692,66	MDPL	9940
8510	591000	Dotierung von Rückstellungen für Abfertigungen	700	500	1 632,68				3BE	9944
8510	592000	Dotierung von Rückstellungen für Jubiläumszuwendungen	2 500	1 500	4 059,03				3BE	9944
8510	593000	Dotierung von Rückstellungen für nicht konsumierte Urlaube	8 100	200	7 388,82				3BE	9944
8510	593100	Dotierung von Rückstellungen f ür nicht konsumierte Gleitzeit	4 000	0	1 989,11				3BE	9944
8510	600110	Energiebezüge - Strom - Hebeanlagen	85 000	42 500	13 260,10	85 000	42 500	11 292,07	3BE	9965
8510	612000	Instandhaltung von Wasser- und Abwasserbauten und -anlagen	635 000	445 000	337 326,39	635 000	445 000	370 229,71	5A	136
8510	612010	Instandhaltung von Wasser- und Abwasserbauten und -anlagen - Hebeanlagen	56 000	11 500	15 399,85	56 000	11 500	14 997,37	5A	141
8510	616000	Instandh.von Maschinen u.masch.Anlagen	3 000	2 500	71,36	3 000	2 500	71,36	5A	136
8510	616010	Instandh.von Maschinen u.masch.Anlagen - Hebeanlagen	24 500	15 000	325,92	24 500	15 000	325,92	5A	141
8510	617000	Instandhaltung von Fahrzeugen	4 000	3 000	651,93	4 000	3 000	651,93	5A	136
8510	617010	Instandhaltung von Fahrzeugen - BGA	2 500	2 500	1 583,49	2 500	2 500	1 583,49	5A	141
8510	618000	Instandhaltung von sonstigen Anlagen	4 000	3 500	1 325,00	4 000	3 500	1 325,00	5A	136
8510	618010	Instandhaltung von sonstigen Anlagen - Hebeanlagen	1 500	3 000	698,78	1 500	3 000	878,78	5A	141
8510	619010	Instandhaltung von Sonderanlagen - Hebeanlagen	12 000	11 000	0,00	12 000	11 000	0,00	5A	141
8510	620010	Transporte durch die Bahn	500	500	0,00	500	500	0,00	5A	
8510	621010	Sonstige Transporte - Hebeanlagen	500	500	0,00	500	500	0,00	5A	141
8510	631010	Telekommunikationsdienste - Hebeanlagen	2 500	2 500	1 988,16	2 500	2 500	1 988,16	5A	141
8510	631700	Telekommunikationsdienste - MDIT	200	200	172,13	200	200	172,13	MDIT	9947
8510	650000	Zinsen für Finanzschulden - in Euro	30 900	21 700	14 493,29	30 900	21 700	14 493,29	GG3D	9943
8510	670000	Versicherungen	1 600	1 300	1 077,00	1 600	1 300	1 077,00	GG3V	9950
8510	680400	Planmäßige Abschreibung - Wasser- und Abwasserbauten und Anlagen	1 395 600	1 729 000	1 441 551,96				3BE	9969
8510	680500	Planmäßige Abschreibung - Sonderanlagen	1 600	1 600	1 580,88				3BE	9969
8510	680600	Planmäßige Abschreibung - Technische Anlagen, Fahrzeuge und Maschinen	9 900	10 000	10 136,06				3BE	9969

Ansatz 8510	Konto	Betriebe der Abwasserbeseitigung	Voranschlag 2023	Voranschlag 2022	Ergebnis 2021	Voranschlag 2023	Voranschlag 2022	Ergebnis 2021	BWST	S/D
			Ergebnisvoranschlag			Finanzierungsvoranschlag				
8510	680700	Planmäßige Abschreibung - Amts-, Betriebs- und Geschäftsausstattung	6 700	7 000	8 831,73				3BE	9969
8510	690810	Abschreibung von kurzfristigen Forderungen (Abgaben)	5 000	5 000	225,83				3BE	9951
8510	695000	Wertberichtigungen zu kurzfristigen Forderungen (LuL)	1 000	0	18 227,46				3BE	
8510	695010	Wertberichtigungen zu kurzfristigen Forderungen (Abgaben)	110 000	100	0,00				3BE	
8510	700000	Miet- und Pachtaufwand	300	200	3 265,24	300	200	3 265,24	5A	136
8510	700010	Miet- und Pachtaufwand - Hebeanlagen	100	100	38,73	100	100	38,73	5A	141
8510	710000	Öffentliche Abgaben, ohne Gebühren gem. FAG	700	500	181,48	700	500	189,85	5A	136
8510	710020	Öffentliche Abgaben, ohne Gebühren gem. FAG	2 800	2 300	1 644,72	2 800	2 300	1 644,72	GG3V	9950
8510	710100	Öffentliche Abgaben/Ausgaben - KEST	100	100	0,00	100	100	0,00	3BE	
8510	710110	Öffentliche Abgaben/Ausgaben - KEST - Ausbau	100	100	0,00	100	100	0,00	3BE	
8510	711010	Gebühren f.d.Ben.v.Gemeindeeinr. u. -anlagen gem. FAG	500	500	166,43	500	500	166,43	5A	141
8510	720309	Kostenbeiträge (-Ersätze) für Leistungen - intern - VKB	299 800	334 100	275 900,00	299 800	334 100	275 900,00	GG3D	
8510	724100	Reisegebühren (einschl. Km-Geld)	7 000	5 000	1 083,34	7 000	5 000	1 083,34	5A	136
8510	728000	Entgelte für sonstige Leistungen *[5]*	58 000	30 700	21 617,89	58 000	30 700	21 617,89	5A	136
8510	728010	Entgelte für sonstige Leistungen - Hebeanlagen *[6]*	16 400	12 400	1 990,95	16 400	12 400	2 122,95	5A	141
8510	728109	Entgelte für sonstige Leistungen - intern - Wirtschaftshof - Hebeanlagen	1 000	1 000	0,00	1 000	1 000	0,00	5A	
8510	728119	Entgelte für sonstige Leistungen - intern - Vermessung	14 500	14 500	14 500,00	14 500	14 500	14 500,00	2VG	9960
8510	728219	Entgelte für sonstige Leistungen - intern - Druckerei	100	100	0,00	100	100	0,00	MDIT	9955
8510	728509	Entgelte für sonstige Leistungen - intern - EDV	4 200	3 700	3 908,88	4 200	3 700	3 908,88	MDIT	9955
8510	728709	Entgelte für sonstige Leistungen - intern - Telefonanlage	300	600	233,00	300	600	233,00	MDIT	9957
8510	728800	Entgelte für sonstige Leistungen - Seminargebühren	6 000	6 000	670,00	6 000	6 000	670,00	GG5	9945
8510	728979	Entgelte für sonstige Leistungen - intern - 2.6120.816019 *[7]*	489 200	475 100	496 300,00	489 200	475 100	496 300,00	5A	
8510	729109	Sonstige Aufwendungen - intern - 2.8111.829009	679 600	597 200	555 062,04	679 600	597 200	555 062,04	3BE	
8510	729209	Sonstige Aufwendungen - intern - 2.8112.829009	958 100	857 900	793 794,29	958 100	857 900	793 794,29	3BE	
8510	729309	Sonstige Aufwendungen - intern - 2.8513.829109	2 776 600	2 728 400	1 614 356,06	2 776 600	2 728 400	1 614 356,06	3BE	
8510	760000	Pensionen und sonstige Ruhebezüge (einschl.DGB)	123 800	85 200	84 100,00	123 800	85 200	84 100,00	MDPB	9942
SU 22 / SU 32		**Summe Aufwendungen / Auszahlungen operative Gebarung**	**8 467 600**	**7 981 600**	**6 133 076,64**	**6 922 500**	**6 226 700**	**4 667 758,46**		
SA 0 / SA 1		**(0) Nettoergebnis (21 - 22) / Saldo (1) Geldfluss aus der operativen Gebarung (31 - 32)**	**984 100**	**916 500**	**1 606 571,61**	**2 094 500**	**2 261 100**	**2 592 418,40**		
8510	794522	Rücklage (Geb.R.) - Kanal Erhaltung	1 552 100	1 591 000	2 290 591,77				GG3K	
8510	794532	Rücklage (Geb.R.) - Kanal Ausbau	263 300	326 100	1 045 433,18				GG3K	
8510	894522	Rücklage (Geb.R.) - Kanal Erhaltung	6 342 600	1 590 000	1 789 413,87				GG3K	
8510	894532	Rücklage (Geb.R.) - Kanal Ausbau	180 000	160 000	0,00				GG3K	
SU 23		**Summe Haushaltsrücklagen**	**4 707 200**	**-167 100**	**-1 546 611,08**					
SA 00		**Nettoergebnis nach Zuweisung und Entnahmen von Haushaltsrücklagen (SA 0 +/- SU 23)**	**5 691 300**	**749 400**	**59 960,53**					
Investive Gebarung										
8510	300201	Kapitaltransfers von Bund, Bundesfonds u. -kammern - BA 101				2 700	2 900	3 186,90	GG3D	
8510	300221	Kapitaltransfers von Bund, Bundesfonds u. -kammern - BA 102				4 300	4 600	4 914,16	GG3D	

Ansatz 8510	Konto	Betriebe der Abwasserbeseitigung	Voranschlag 2023	Voranschlag 2022	Ergebnis 2021	Voranschlag 2023	Voranschlag 2022	Ergebnis 2021	BWST	S/D
			Ergebnisvoranschlag			Finanzierungsvoranschlag				
8510	300231	Kapitaltransfers von Bund, Bundesfonds u. -kammern - BA 103				8 500	8 900	9 319,78	GG3D	
8510	300241	Kapitaltransfers von Bund, Bundesfonds u. -kammern - BA 104				4 400	4 700	5 015,34	GG3D	
8510	300251	Kapitaltransfers von Bund, Bundesfonds u. -kammern - BA 105				8 000	8 300	8 564,38	GG3D	
8510	300261	Kapitaltransfers von Bund, Bundesfonds u. -kammern - BA 106				9 500	9 800	10 114,85	GG3D	
8510	300271	Kapitaltransfers von Bund, Bundesfonds u. -kammern - BA 107				17 000	17 400	9 014,98	GG3D	
8510	300281	Kapitaltransfers von Bund, Bundesfonds u. -kammern - BA 108				20 500	20 800	1 787,57	GG3D	
8510	300291	Kapitaltransfers von Bund, Bundesfonds u. -kammern - BA 109				6 500	6 900	7 437,08	GG3D	
8510	307000	Kapitaltransfers von privaten Haushalten und Organisationen ohne Erwerbszweck				0	0	1 226 450,74	3A	
SU 33		**Summe Einzahlungen investive Gebarung**				**81 400**	**84 300**	**1 285 805,78**		
8510	004000	Wasser- und Abwasserbauten und -anlagen *[8]*				3 046 400	1 285 000	1 608 396,31	5A	
8510	004100	Wasser- und Abwasserbauten und -anlagen / Ausbau *[9]*				430 000	455 000	181 017,56	5A	
8510	004200	Wasser- und Abwasserbauten und -anlagen *[10]*				190 000	150 000	135 195,79	5A	
8510	020000	Maschinen und maschinelle Anlagen *[11]*				500	100	0,00	5A	512
8510	020010	Maschinen und maschinelle Anlagen - Hebeanlagen *[12]*				1 000	1 000	0,00	5A	513
8510	040000	Fahrzeuge *[13]*				60 000	0	0,00	5A	
8510	042000	Amts-, Betriebs- und Geschäftsausstattung *[14]*				71 200	1 200	0,00	5A	512
8510	042010	Amts-, Betriebs- und Geschäftsausstattung - Hebeanlagen *[15]*				2 000	2 500	7 491,62	5A	513
8510	050010	Sonderanlagen - Hebeanlagen *[16]*				20 000	20 000	0,00	5A	
8510	060000	Im Bau befindliche Grundstückseinrichtungen *[17]*				1 401 500	2 945 000	0,00	5A	
8510	060100	Im Bau befindliche Grundstückseinrichtungen - Ausbau *[18]*				1 300 000	800 000	0,00	5A	
SU 34		**Summe Auszahlungen investive Gebarung**				**6 522 600**	**5 659 800**	**1 932 101,28**		
SA 2		**Saldo (2) Geldfluss aus der investiven Gebarung (33 - 34)**				**-6 441 200**	**-5 575 500**	**-646 295,50**		
SA 3		**Saldo (3) Nettofinanzierungssaldo (SA 1 + SA 2)**				**-4 346 700**	**-3 314 400**	**1 946 122,90**		
Finanzierungstätigkeit										
8510	346100	Investitionsdarlehen von Finanzunternehmen				0	3 908 800	0,00	GG3D	
SU 35		**Summe Einzahlungen aus der Finanzierungstätigkeit**				**0**	**3 908 800**	**0,00**		
8510	346100	Investitionsdarlehen (Tilgung) - Finanzunternehmen				360 500	428 300	399 519,35	GG3D	9943
SU 36		**Summe Auszahlungen aus der Finanzierungstätigkeit**				**360 500**	**428 300**	**399 519,35**		
SA 4		**Saldo (4) Geldfluss aus der Finanzierungstätigkeit (35 - 36)**				**-360 500**	**3 480 500**	**-399 519,35**		
SA 5		**Saldo (5) Geldfluss aus der voranschlagswirksamen Gebarung (SA 3 + SA 4)**				**-4 707 200**	**166 100**	**1 546 603,55**		

Erläuterungen:			
8510	810000	[1]	Erlöse aus Alteisenverkauf
8510	850000	[2]	Kanalanschlussbeiträge Villach
8510	852000	[3]	Kanalgebühr Villach
8510	860201	[4]	Ersätze SDI Zinsen diverse ABA mit und ohne Darlehensaufnahme
8510	728000	[5]	Dienstleistung Villacher Saubermacher GmbH & Co KG - Verbringung und Entsorgung Räumgut Kläranlage, Kanal-Inspektion (Kamerabefahrung), Abwasseruntersuchungen
8510	728010	[6]	Elektrotechnische Anlagen und Gaswarnanlage – wiederkehrende Überprüfungen, Straßen-Kanalspülwageneinsätze, div. IT-Leistungen, Arbeitsbekleidung etc.
8510	728979	[7]	Straßeninstandhaltung - Kostenersatz für erhöhte Aufwendungen auf Grund von Grabungen für die Abwasserkanalisation

8510	004000	[8]	BA 11.1 Meister-Friedrich-Straße, Phloxweg Externe Planung - Sanierung Kanalauswechslungen Straßeninstandsetzung nach Kanalsanierungen BA 11.1 Ludwig-Walter-Straße, Pestalozzistraße BA 11.1 Auer-von-Welsbach-Straße, Heidenfeldstraße Perau - Umrüstung RÜ (Regenüberlaufbauwerk) Überträge 2022/2023 diverse 1000131
8510	004100	[9]	Kanal - Ausbau - Sammelerweiterungen Kanal - Ausbau - Externe Planung (Neubau) Kanal - Definitive Instandsetzung nach Sammlererweiterungen Kanal - Mischwasserentflechtungsmaßnahmen Übertrag 2022/2023
8510	004200	[10]	Hausanschlusskanäle - Errichtung im Entsorgungsbereich der Stadt Villach & kurze Stichkanäle Hausanschlusskanäle - Errichtung - Straßeninstandsetzung
8510	020000	[11]	Maschinen und maschinelle Anlagen (bei Erfordernis)
8510	020010	[12]	Diverse Kleingeräte und Maschinen für Hebeanlagen
8510	040000	[13]	Kastenwagen für Betreuung Oberflächenwässer
8510	042000	[14]	Sauerstoff-Selbstretter (=Atemschutzgerät) Ortungsgerät zur Auffindung von Einbauten GPS-Vermessungsempfänger Kanal-TV-Schiebekamera für Betreuung Oberflächenwässer
8510	042010	[15]	Betriebsausstattung Pumpstationen
8510	050010	[16]	Funkgeräte (stationär) für Hebeanlagen
8510	060000	[17]	Entflechtungsmaßnahmen Generelle Studie-Entflechtung Zustandsbewertung Kanalnetz Überträge 2022/2023 diverse 1000131
8510	060100	[18]	LCAS (Logistik Center Austria Süd) Nord - Errichtung Aufschließungskanal samt Pumpstation

Ansatz 8513		**BETRIEBE - ABWASSERBESEITIGUNG / KLÄRANLAGE**	**Voranschlag 2023**	**Voranschlag 2022**	**Ergebnis 2021**	**Voranschlag 2023**	**Voranschlag 2022**	**Ergebnis 2021**	**BWST**	**S/D**
	Konto		**Ergebnisvoranschlag**			**Finanzierungsvoranschlag**				
Operative Gebarung										
8513	803000	Veräußerungen von technischen Anlagen, Fahrzeugen und Maschinen	0	0	3 500,00				5A	
8513	804000	Veräußerungen von Amts-, Betriebs- und Geschäftsausstattung	0	0	114,17				2TK	
8513	808000	Veräußerungen von Waren	5 000	2 000	47 593,56	5 000	2 000	47 593,56	5A	
8513	810000	Erträge aus Leistungen *[1]*	162 000	103 600	117 033,50	162 000	103 600	116 263,54	5A	
8513	810009	Erträge aus Leistungen - intern - Kläranlage	31 600	41 000	21 965,70	31 600	41 000	21 965,70	5A	
8513	810100	Erträge aus Leistungen (Betriebskosten) *[2]*	1 977 000	1 730 000	2 342 555,94	1 977 000	1 730 000	2 238 305,26	5A	
8513	810610	Erträge aus Leistungen - Strom	100	0	0,00	100	0	0,00	3BE	
8513	813000	Erträge aus der Auflösung von Investitionszuschüssen (Kapitaltransfers)	14 300	12 900	62 641,70				3BE	
8513	816550	Kostenbeiträge (-Ersätze) für Personal	0	9 200	8 882,60	0	9 200	8 882,60	MDPB	

Ansatz 8513		BETRIEBE - ABWASSERBESEITIGUNG / KLÄRANLAGE	Voranschlag 2023	Voranschlag 2022	Ergebnis 2021	Voranschlag 2023	Voranschlag 2022	Ergebnis 2021	BWST	S/D
Konto			Ergebnisvoranschlag			Finanzierungsvoranschlag				
8513	817210	Erträge aus der Auflösung von sonstigen Rückstellungen - nicht konsumierte Gleitzeit	400	0	217,10				3BE	
8513	817400	Erträge aus der Auflösung von sonstigen Rückstellungen - Abfertigungen	0	0	25 470,10				3BE	
8513	817500	Erträge aus der Auflösung von sonstigen Rückstellungen - Jubiläumszuwendungen	0	0	17 546,58				3BE	
8513	817800	Erträge aus der Auflösung von sonstigen Rückstellungen - Pensionen	190 100	264 300	201 537,30				3BE	
8513	829109	Sonstige Erträge - intern - 1.8510.729309	2 776 600	2 728 400	1 614 356,06	2 776 600	2 728 400	1 614 356,06	5A	
8513	829380	Sonstige Erträge - Schadensfall - 8513.61x380	700	700	0,00	700	700	0,00	5A	
SU 21 / SU 31		**Summe Erträge / Einzahlungen operative Gebarung**	**5 157 800**	**4 892 100**	**4 463 414,31**	**4 953 000**	**4 614 900**	**4 047 366,72**		
8513	400000	Geringwertige Wirtschaftsgüter (GWG)	13 100	13 400	23 253,64	13 100	13 400	23 542,50	5A	112
8513	400009	Geringwertige Wirtschaftsgüter - intern - Zentraler Service	100	100	0,00	100	100	0,00	4RV	9958
8513	413400	Handelswaren zur unentgeltlichen Weitergabe	500	2 000	0,00	500	2 000	0,00	5A	112
8513	451000	Brennstoffe	25 000	10 000	-1 870,40	25 000	10 000	0,00	5A	112
8513	452000	Treibstoffe	4 000	3 500	4 725,66	4 000	3 500	3 243,35	5A	112
8513	453000	Schmier- und Schleifmittel	4 000	4 000	2 216,74	4 000	4 000	2 216,74	5A	112
8513	454000	Reinigungsmittel	4 500	4 500	6 312,89	4 500	4 500	6 394,10	5A	112
8513	455000	Chemische und sonstige artverwandte Mittel	343 000	327 000	202 373,61	343 000	327 000	199 032,07	5A	112
8513	455029	Chemische und sonstige artverwandte Mittel - intern - Wirtschaftshof	700	600	0,00	700	600	0,00	5A	
8513	456000	Schreib-, Zeichen- und sonstige Büromittel	500	500	589,63	500	500	589,63	5A	112
8513	456009	Schreib-, Zeichen- und sonstige Büromittel - intern - Zentraler Service	100	200	0,00	100	200	0,00	4RV	9958
8513	457000	Druckwerke	1 000	1 000	51,50	1 000	1 000	51,50	5A	112
8513	458000	Mittel zur ärztlichen Betreuung und Gesundheitsvorsorge	1 000	1 000	0,00	1 000	1 000	0,00	5A	112
8513	459000	Sonstige Verbrauchsgüter	47 800	40 800	16 407,81	47 800	40 800	17 078,13	5A	112
8513	459009	Sonstige Verbrauchsgüter - intern - Zentraler Service	100	100	0,00	100	100	0,00	4RV	9958
8513	500000	Geldbezüge, Beamte AV	124 800	117 200	105 607,43	124 800	117 200	106 648,53	MDPL	9940
8513	510000	Geldbezüge, Vertragsbedienstete AV	228 800	157 000	108 963,81	228 800	157 000	108 963,81	MDPL	9940
8513	511000	Geldbezüge, Vertragsbedienstete HV	464 000	435 900	432 320,67	464 000	435 900	432 320,67	MDPL	9940
8513	521000	Geldbezüge, Arbeiter ganzjährig beschäftigt	21 200	16 100	12 580,01	21 200	16 100	12 580,01	MDPL	9940
8513	563000	Sonstige Aufwandsentschädigungen	3 600	1 700	1 821,95	3 600	1 700	1 823,95	MDPL	9940
8513	565000	Mehrleistungsvergütungen	67 000	63 100	61 926,92	67 000	63 100	61 926,92	MDPL	9940
8513	566000	Zuwendungen aus Anlass von Dienstjubiläen	0	0	35 300,70	0	0	7 863,86	MDPL	9940
8513	569000	Sonstige Nebengebühren	63 600	54 700	52 698,89	63 600	54 700	52 700,09	MDPL	9940
8513	580000	DGB zum Ausgleichsfonds für Familienbeihilfen	32 600	28 100	27 459,08	32 600	28 100	26 102,14	MDPL	9940
8513	581000	Dienstgeberbeiträge zur Alterssicherung	104 500	0	85 439,46	104 500	0	85 439,46	MDPL	9940
8513	581010	Dienstgeberbeiträge zur Alterssicherung - Betriebspension	6 400	6 700	7 243,71	6 400	6 700	7 243,71	MDPL	9940
8513	582000	Sonstige DGB zur sozialen Sicherheit	84 400	167 100	68 420,98	84 400	167 100	68 460,14	MDPL	9940
8513	588000	Kommunalsteuer	28 900	25 200	24 149,02	28 900	25 200	23 357,25	MDPL	9940
8513	591000	Dotierung von Rückstellungen für Abfertigungen	2 600	1 400	0,00				3BE	9944
8513	592000	Dotierung von Rückstellungen für Jubiläumszuwendungen	6 900	5 500	0,00				3BE	9944

Ansatz 8513		BETRIEBE - ABWASSERBESEITIGUNG / KLÄRANLAGE	Voranschlag 2023	Voranschlag 2022	Ergebnis 2021	Voranschlag 2023	Voranschlag 2022	Ergebnis 2021	BWST	S/D
	Konto		Ergebnisvoranschlag			Finanzierungsvoranschlag				
8513	593000	Dotierung von Rückstellungen für nicht konsumierte Urlaube	7 200	1 800	6 535,32				3BE	9944
8513	600110	Energiebezüge - Strom - Direktanteil	500	500	343,11	500	500	343,11	3BE	9965
8513	600180	Energiebezüge - Strom - Direktanteil	147 000	135 000	106 239,71	147 000	135 000	106 239,71	5A	112
8513	612000	Instandhaltung von Wasser- und Abwasserbauten und -anlagen	180 800	233 500	105 147,58	180 800	233 500	114 613,21	5A	112
8513	612380	Instandhaltung von Wasser- und Abwasserbauten und -anlagen - Schadensfall - 8513.829380	100	100	0,00	100	100	0,00	5A	112
8513	613000	Instandhaltung von sonstigen Grundstückseinrichtungen	3 000	3 000	0,00	3 000	3 000	0,00	5A	112
8513	613380	Instandhaltung von sonstigen Grundstückseinrichtungen - Schadensfall - 8513.829380	100	100	0,00	100	100	0,00	5A	112
8513	614000	Instandhaltung von Gebäuden und Bauten	110 000	105 000	42 092,68	110 000	105 000	82 456,19	5A	112
8513	614220	Instandhaltung von Gebäuden und Bauten - Wartungen	3 100	3 100	2 213,65	3 100	3 100	2 213,65	2HL	9963
8513	614380	Instandhaltung von Gebäuden und Bauten - Schadensfall - 8513.829380	100	100	0,00	100	100	0,00	5A	112
8513	616000	Instandh.von Maschinen u.masch.Anlagen	12 700	11 300	3 828,58	12 700	11 300	3 828,58	5A	112
8513	616380	Instandh.von Maschinen u.masch.Anlagen-Schadensfall - 8513.829380	100	100	0,00	100	100	0,00	5A	112
8513	617000	Instandhaltung von Fahrzeugen	16 500	6 500	8 357,39	16 500	6 500	8 357,39	5A	112
8513	617380	Instandhaltung von Fahrzeugen - Schadensfall - 8513.829380	100	100	0,00	100	100	0,00	5A	112
8513	618000	Instandhaltung von sonstigen Anlagen	13 200	10 500	6 845,07	13 200	10 500	6 845,07	5A	112
8513	618260	Instandhaltung von sonstigen Anlagen - 5F	800	700	0,00	800	700	0,00	5F	9964
8513	618380	Instandhaltung von sonstigen Anlagen - Schadensfall - 8513.829380	100	100	0,00	100	100	0,00	5A	112
8513	619000	Instandhaltung von Sonderanlagen	56 000	56 300	3 590,24	56 000	56 300	10 951,72	5A	112
8513	619380	Instandhaltung von Sonderanlagen - Schadensfall - 8513.829380	100	100	0,00	100	100	0,00	5A	112
8513	620000	Transporte durch die Bahn	500	500	0,00	500	500	0,00	5A	
8513	621000	Sonstige Transporte	1 000	1 000	918,75	1 000	1 000	918,75	5A	112
8513	630000	Postdienste	500	100	254,12	500	100	254,12	MDIT	9949
8513	631000	Telekommunikationsdienste	500	500	306,23	500	500	338,59	5A	112
8513	631700	Telekommunikationsdienste - MDIT	2 600	2 800	2 261,59	2 600	2 800	2 261,59	MDIT	9947
8513	640000	Rechts- und Beratungsaufwand *[3]*	3 000	3 000	245,34	3 000	3 000	1 685,34	5A	112
8513	650000	Zinsen für Finanzschulden - in Euro	113 200	69 200	71 969,74	113 200	69 200	71 969,74	GG3D	9943
8513	670000	Versicherungen	39 200	37 400	33 860,14	39 200	37 400	33 860,14	GG3V	9950
8513	680100	Planmäßige Abschreibung - Immaterielle Vermögensswerte	0	0	250,00				3BE	9969
8513	680300	Planmäßige Abschreibung - Gebäude und Bauten	72 100	71 400	71 448,16				3BE	9969
8513	680400	Planmäßige Abschreibung - Wasser- und Abwasserbauten und Anlagen	0	0	1 255 884,07				3BE	9969
8513	680500	Planmäßige Abschreibung - Sonderanlagen	157 000	197 900	171 492,98				3BE	9969
8513	680600	Planmäßige Abschreibung - Technische Anlagen, Fahrzeuge und Maschinen	28 000	24 000	27 787,02				3BE	9969
8513	680700	Planmäßige Abschreibung - Amts-, Betriebs- und Geschäftsausstattung	20 200	15 200	32 217,67				3BE	9969
8513	683000	Verluste aus dem Abgang von Sachanlagen und immateriellen Vermögenswerten	0	0	721,02				3BE	

Ansatz 8513	Konto	BETRIEBE - ABWASSERBESEITIGUNG / KLÄRANLAGE	Voranschlag 2023	Voranschlag 2022	Ergebnis 2021	Voranschlag 2023	Voranschlag 2022	Ergebnis 2021	BWST	S/D
			Ergebnisvoranschlag			Finanzierungsvoranschlag				
8513	690800	Abschreibung von Forderungen (Schadensfälle)	100	100	0,00				3BE	9951
8513	700000	Miet- und Pachtaufwand	4 500	4 100	16 116,76	4 500	4 100	16 116,76	5A	112
8513	710000	Öffentliche Abgaben, ohne Gebühren gem. FAG	500	700	456,20	500	700	456,20	5A	112
8513	710020	Öffentliche Abgaben, ohne Gebühren gem. FAG	300	300	568,75	300	300	568,75	GG3V	9950
8513	711000	Gebühren f.d.Ben.v.Gemeindeeinr. u. -anlagen gem. FAG	29 000	25 200	25 239,89	29 000	25 200	25 239,89	5A	112
8513	720309	Kostenbeiträge (-Ersätze) für Leistungen - intern - VKB	196 100	154 000	108 600,00	196 100	154 000	108 600,00	GG3D	
8513	724100	Reisegebühren (einschl. Km-Geld)	12 500	11 800	1 580,53	12 500	11 800	1 580,53	5A	112
8513	726000	Mitgliedsbeiträge an Institutionen	400	500	250,00	400	500	250,00	5A	112
8513	728000	Entgelte für sonstige Leistungen *[4]*	719 000	651 500	529 331,98	719 000	651 500	536 052,51	5A	112
8513	728009	Entgelte für sonstige Leistungen - intern - Wirtschaftshof	1 000	1 000	274,50	1 000	1 000	274,50	5A	353
8513	728039	Entgelte für sonstige Leistungen - intern - Stadtgrün	1 800	1 500	200,00	1 800	1 500	200,00	5A	353
8513	728059	Entgelte für sonstige Leistungen - intern - Feuerwehr	1 000	1 000	0,00	1 000	1 000	0,00	5A	353
8513	728119	Entgelte für sonstige Leistungen - intern - Vermessung	1 000	1 000	1 000,00	1 000	1 000	1 000,00	2VG	9960
8513	728129	Entgelte für sonstige Leistungen - intern - Gebäudereinigung	33 100	30 900	29 513,69	33 100	30 900	29 513,69	2HLR	9961
8513	728219	Entgelte für sonstige Leistungen - intern - Druckerei	100	100	42,32	100	100	42,32	MDIT	9955
8513	728220	Entgelte für sonstige Leistungen - Überprüfungen	3 100	2 700	2 000,67	3 100	2 700	1 687,58	2HL	9963
8513	728509	Entgelte für sonstige Leistungen - intern - EDV	58 300	37 000	46 906,61	58 300	37 000	46 906,61	MDIT	9955
8513	728709	Entgelte für sonstige Leistungen - intern - Telefonanlage	3 800	2 900	3 169,00	3 800	2 900	3 169,00	MDIT	9957
8513	728800	Entgelte für sonstige Leistungen - Seminargebühren	3 700	3 700	4 788,33	3 700	3 700	4 788,33	GG5	9945
8513	760000	Pensionen und sonstige Ruhebezüge (einschl.DGB)	271 000	271 300	224 900,00	271 000	271 300	224 900,00	MDPB	9942
SU 22 / SU 32		**Summe Aufwendungen / Auszahlungen operative Gebarung**	**4 014 300**	**3 680 600**	**4 227 743,10**	**3 720 200**	**3 363 300**	**2 696 062,13**		
SA 0 / SA 1		**(0) Nettoergebnis (21 - 22) / Saldo (1) Geldfluss aus der operativen Gebarung (31 - 32)**	**1 143 500**	**1 211 500**	**235 671,21**	**1 232 800**	**1 251 600**	**1 351 304,59**		
8513	794903	Zuweisung an zweckgebundene Ha ushaltsrücklagen	0	0	113 700,00				GG3R	
8513	794904	Zuweisung an zweckgebundene Ha ushaltsrücklagen	0	0	345 785,03				GG3R	
8513	794912	Rücklage (Geb.R.) - KT Bund	0	0	8 705,46				GG3R	
8513	894522	Rücklage (Geb.R.) - Kanal Erhaltung	0	0	856 129,14				GG3K	
8513	895122	Rücklage (Kap.R.) - Kapitalrücklage Kelag	0	0	68 877,81				GG3K	
SU 23		**Summe Haushaltsrücklagen**	**0**	**0**	**456 816,46**					
SA 00		**Nettoergebnis nach Zuweisung und Entnahmen von Haushaltsrücklagen (SA 0 +/- SU 23)**	**1 143 500**	**1 211 500**	**692 487,67**					
Investive Gebarung										
8513	300901	Kapitaltransfers von Bund, KIP-Förderung *[5]*				100 000	0	0,00	GG3	
8513	803000	Veräußerungen von technischen Anlagen, Fahrzeugen und Maschinen				0	0	3 500,00	5A	
8513	804000	Veräußerungen von Amts-, Betriebs- und Geschäftsausstattung				0	0	71,17	2TK	
SU 33		**Summe Einzahlungen investive Gebarung**				**100 000**	**0**	**3 571,17**		
8513	004090	Wasser- und Abwasserbauten und -anlagen				0	0	77 475,09	5A	
8513	004100	Wasser- und Abwasserbauten und -anlagen *[6]*				100 000	0	0,00	5A	
8513	010100	Gebäude und Bauten				0	0	207 759,49	5A	
8513	020000	Maschinen und maschinelle Anlagen *[7]*				1 500	1 000	60 560,09	5A	510

Ansatz 8513		BETRIEBE - ABWASSERBESEITIGUNG / KLÄRANLAGE	Voranschlag 2023	Voranschlag 2022	Ergebnis 2021	Voranschlag 2023	Voranschlag 2022	Ergebnis 2021	BWST	S/D
Konto			Ergebnisvoranschlag			Finanzierungsvoranschlag				
8513	030000	Werkzeuge und sonstige Erzeugungsmittel *[8]*				1 000	2 000	0,00	5A	510
8513	040000	Fahrzeuge *[9]*				2 500	6 300	0,00	5A	510
8513	042000	Amts-, Betriebs- und Geschäftsausstattung *[10]*				13 000	18 000	11 862,58	5A	510
8513	042100	Amts-, Betriebs- und Geschäftsausstattung				0	0	84 771,74	5A	
8513	050000	Sonderanlagen - VE 561				0	10 000	0,00	5A	
8513	050100	Sonderanlagen				0	50 000	0,00	5A	
8513	060000	Im Bau befindliche Grundstückseinrichtungen *[11]*				100 000	2 450 000	2 723 087,11	5A	
8513	061000	Im Bau befindliche Gebäude und Bauten				0	0	1 278 127,79	5A	
8513	062000	Im Bau befindliche technische Anlagen/Fahrzeuge/Maschinen *[12]*				200 000	400 000	757 481,98	5A	
8513	070000	Aktivierungsfähige Rechte *[13]*				1 000	1 500	28 500,00	5A	510
SU 34		**Summe Auszahlungen investive Gebarung**				**419 000**	**2 938 800**	**5 229 625,87**		
SA 2		**Saldo (2) Geldfluss aus der investiven Gebarung (33 - 34)**				**-319 000**	**-2 938 800**	**-5 226 054,70**		
SA 3		**Saldo (3) Nettofinanzierungssaldo (SA 1 + SA 2)**				**913 800**	**-1 687 200**	**-3 874 750,11**		
Finanzierungstätigkeit										
8513	346100	Investitionsdarlehen von Finanzunternehmen				319 000	2 939 800	4 671 970,74	GG3D	
SU 35		**Summe Einzahlungen aus der Finanzierungstätigkeit**				**319 000**	**2 939 800**	**4 671 970,74**		
8513	346100	Investitionsdarlehen (Tilgung) - Finanzunternehmen				1 406 500	1 251 600	1 254 037,09	GG3D	9943
SU 36		**Summe Auszahlungen aus der Finanzierungstätigkeit**				**1 406 500**	**1 251 600**	**1 254 037,09**		
SA 4		**Saldo (4) Geldfluss aus der Finanzierungstätigkeit (35 - 36)**				**-1 087 500**	**1 688 200**	**3 417 933,65**		
SA 5		**Saldo (5) Geldfluss aus der voranschlagswirksamen Gebarung (SA 3 + SA 4)**				**-173 700**	**1 000**	**-456 816,46**		

Erläuterungen:

8513	810000	[1]	Einbringung von Gruben- und Fettabscheiderinhalten, Entgelte für Indirekteinleiter-Bewilligungen, Verrechnungen Leistungserbringunen an AWV Villach, Gutschriften für Ökostromeinlieferung, Energieabgaben-Rückvergütung
8513	810100	[2]	Verrechnung Betriebs- und Finanzierungskosten an Einleiter (WV Ossiacher See, AWV Faaker See, AKB Arnoldstein, BKB Bad Bleiberg, Hohenthurn, Arriach, WV Millstättersee)
8513	640000	[3]	Rechtsvertretung und Externe Ingenieurleistungen für Beratungstätigkeiten
8513	728000	[4]	Überprüfungen (wie z.B. Gasanlage, Kräne, Tore, Aufzüge, Laborgeräte E-Technik), Entsorgung Aktivkohle, Klärschlamm- und Rechengut, Überprüfung Durchflussmessungen, Klärschlammuntersuchungen, Software-Updates, Reinigung Arbeitsbekleidung etc.
8513	300901	[5]	Förderung Erweiterung PV-Anlage
8513	004100	[6]	Erweiterung Zulaufpumpwerk
8513	020000	[7]	Diverse Maschinen für Werkstatt
8513	030000	[8]	Diverses Werkzeug für Werkstatt
8513	040000	[9]	Bereifung Radlader Bereifung Rasentraktor Diverses Fahrzeugzubehör
8513	042000	[10]	Personenschutzgeräte (=Pager für Mannortung) Tablet für Fernzugriff Anlagensteuerung Diverse Betriebsausstattung Kamera f. Überwachung DEMON-Becken & Hochlastbiologie Div. Hardware f. Server Prozessleitsystem
8513	060000	[11]	Betriebswasserreinigungsanlage Übertrag 2022/2023

8513	062000	[12]	Erweiterung PV-Anlage
8513	070000	[13]	Softwarelizenzen

UA 852	Betriebe der Müllbeseitigung	Voranschlag 2023	Voranschlag 2022	Ergebnis 2021	Voranschlag 2023	Voranschlag 2022	Ergebnis 2021	BWST	S/D
		Ergebnisvoranschlag			Finanzierungsvoranschlag				
SA 0 / SA 1	**(0) Nettoergebnis (21 - 22) / Saldo (1) Geldfluss aus der operativen Gebarung (31 - 32)**	**-254 800**	**778 100**	**822 863,50**	**-378 000**	**436 500**	**695 487,42**		
SA 00	**Nettoergebnis nach Zuweisung und Entnahmen von Haushaltsrücklagen (SA 0 +/- SU 23)**	**225 700**	**1 228 600**	**1 375 409,77**					
SA 2	**Saldo (2) Geldfluss aus der investiven Gebarung (33 - 34)**				**-102 500**	**-730 000**	**-1 165 788,82**		
SA 3	**Saldo (3) Nettofinanzierungssaldo (SA 1 + SA 2)**				**-480 500**	**-293 500**	**-470 301,40**		
SA 4	**Saldo (4) Geldfluss aus der Finanzierungstätigkeit (35 - 36)**				**0**	**-157 000**	**-156 938,88**		
SA 5	**Saldo (5) Geldfluss aus der voranschlagswirksamen Gebarung (SA 3 + SA 4)**				**-480 500**	**-450 500**	**-627 240,28**		

Ansatz 8520 Konto		Betriebe der Müllbeseitigung	Voranschlag 2023	Voranschlag 2022	Ergebnis 2021	Voranschlag 2023	Voranschlag 2022	Ergebnis 2021	BWST	S/D
			Ergebnisvoranschlag			Finanzierungsvoranschlag				
Operative Gebarung										
8520	810000	Erträge aus Leistungen *[1]*	665 000	651 500	864 428,82	665 000	651 500	919 312,62	GG5A	
8520	810100	Erträge aus Leistungen *[2]*	173 500	142 700	199 885,28	173 500	142 700	199 904,19	GG5A	
8520	810610	Erträge aus Leistungen - Strom	100	0	0,00	100	0	0,00	3BE	
8520	811100	Miet- und Pachtertrag *[3]*	401 300	334 400	324 589,02	401 300	334 400	323 773,97	GG5A	
8520	813000	Erträge aus der Auflösung von Investitionszuschüssen (Kapitaltransfers)	17 300	16 400	16 356,25				3BE	
8520	814000	Erträge aus der Berichtigung von Lieferungen und Leistungen	100	100	0,00	100	100	0,00	GG5A	
8520	816000	Kostenbeiträge (-Ersätze) für sonstige Leistungen *[4]*	35 100	23 400	21 037,80	35 100	23 400	23 079,06	GG5A	
8520	816110	Kostenbeiträge (-Ersätze) für sonstige Leistungen *[5]*	14 500	13 800	13 335,11	14 500	13 800	17 204,87	MDPB	
8520	817200	Erträge aus der Auflösung von sonstigen Rückstellungen - nicht konsumierte Urlaube	0	17 800	0,00				3BE	
8520	817400	Erträge aus der Auflösung von sonstigen Rückstellungen - Abfertigungen	18 800	0	50 931,11				3BE	
8520	817500	Erträge aus der Auflösung von sonstigen Rückstellungen - Jubiläumszuwendungen	2 600	30 800	30 648,06				3BE	
8520	817800	Erträge aus der Auflösung von sonstigen Rückstellungen - Pensionen	247 500	353 600	269 079,53				3BE	
8520	823000	Sonstige Zinserträge	0	800	0,00	0	800	0,00	3BE	
8520	827550	Kostenersätze für die Überlassung von Bediensteten an Dritte *[6]*	93 600	92 500	86 167,58	93 600	92 500	111 271,29	MDPB	
8520	827590	Kostenersätze für die Überlassung von Bediensteten an Dritte *[7]*	1 104 500	1 194 400	1 136 724,54	1 104 500	1 194 400	1 298 794,91	GG5A	
8520	852000	Gebühren für die Benützung von Gemeindeeinrichtungen und -anlagen *[8]*	8 400 000	7 651 200	7 459 232,40	8 400 000	7 651 200	7 355 282,42	3A	
SU 21 / SU 31		**Summe Erträge / Einzahlungen operative Gebarung**	**11 173 900**	**10 523 400**	**10 472 415,50**	**10 887 700**	**10 104 800**	**10 248 623,33**		
8520	400000	Geringwertige Wirtschaftsgüter (GWG)	18 300	5 200	3 189,92	18 300	5 200	3 189,92	GG5A	137
8520	400009	Geringwertige Wirtschaftsgüter - intern - Zentraler Service	100	200	0,00	100	200	0,00	4RV	9958

Ansatz 8520	Konto	Betriebe der Müllbeseitigung	Voranschlag 2023	Voranschlag 2022	Ergebnis 2021	Voranschlag 2023	Voranschlag 2022	Ergebnis 2021	BWST	S/D
			Ergebnisvoranschlag			Finanzierungsvoranschlag				
8520	413400	Handelswaren zur unentgeltlichen Weitergabe	59 500	31 500	13 085,59	59 500	31 500	13 085,59	GG5A	137
8520	452000	Treibstoffe	1 500	1 200	476,68	1 500	1 200	426,68	GG5A	137
8520	456000	Schreib-, Zeichen- und sonstige Büromittel	800	600	0,00	800	600	0,00	GG5A	137
8520	456009	Schreib-, Zeichen- und sonstige Büromittel - intern - Zentraler Service	300	100	51,68	300	100	51,68	4RV	9958
8520	457000	Druckwerke	14 400	12 000	296,78	14 400	12 000	296,78	GG5A	137
8520	459000	Sonstige Verbrauchsgüter	20 500	0	0,00	20 500	0	0,00	GG5A	
8520	459009	Sonstige Verbrauchsgüter - intern - Zentraler Service	100	100	0,00	100	100	0,00	4RV	9958
8520	500000	Geldbezüge, Beamte AV	212 100	202 200	224 746,03	212 100	202 200	222 210,99	MDPL	9940
8520	501000	Geldbezüge, Beamte HV	208 300	247 200	222 602,63	208 300	247 200	219 362,46	MDPL	9940
8520	510000	Geldbezüge, Vertragsbedienstete AV	141 800	141 500	118 875,20	141 800	141 500	118 875,20	MDPL	9940
8520	511000	Geldbezüge, Vertragsbedienstete HV	401 600	379 500	469 272,77	401 600	379 500	469 272,77	MDPL	9940
8520	563000	Sonstige Aufwandsentschädigungen	4 700	4 500	4 554,20	4 700	4 500	4 557,58	MDPL	9940
8520	565000	Mehrleistungsvergütungen	84 700	83 900	57 742,84	84 700	83 900	57 698,41	MDPL	9940
8520	566000	Zuwendungen aus Anlass von Dienstjubiläen	0	38 200	24 763,50	0	38 200	24 763,50	MDPL	9940
8520	567000	Belohnungen, Geldaushilfen und Leistungsprämien	0	0	5 389,00	0	0	5 389,00	MDPL	9940
8520	569000	Sonstige Nebengebühren	64 400	68 500	65 691,01	64 400	68 500	65 220,64	MDPL	9940
8520	580000	DGB zum Ausgleichsfonds für Familienbeihilfen	30 300	36 900	32 993,44	30 300	36 900	32 874,81	MDPL	9940
8520	581000	Dienstgeberbeiträge zur Alterssicherung	81 000	0	75 330,36	81 000	0	75 330,36	MDPL	9940
8520	581010	Dienstgeberbeiträge zur Alterssicherung - Betriebspension	10 400	9 300	10 923,95	10 400	9 300	10 923,95	MDPL	9940
8520	582000	Sonstige DGB zur sozialen Sicherheit	75 500	156 100	73 807,14	75 500	156 100	73 502,69	MDPL	9940
8520	588000	Kommunalsteuer	26 900	28 700	27 333,11	26 900	28 700	27 144,52	MDPL	9940
8520	591000	Dotierung von Rückstellungen für Abfertigungen	0	3 600	0,00				3BE	9944
8520	593000	Dotierung von Rückstellungen für nicht konsumierte Urlaube	8 400	0	7 583,03				3BE	9944
8520	593100	Dotierung von Rückstellungen f ür nicht konsumierte Gleitzeit	200	0	130,76				3BE	9944
8520	600100	Energiebezüge - Strom	35 000	15 000	15 115,53	35 000	15 000	12 995,39	3BE	9965
8520	612000	Instandhaltung von Wasser- und Abwasserbauten und -anlagen	1 100	1 000	0,00	1 100	1 000	0,00	GG5A	137
8520	613000	Instandhaltung von sonstigen Grundstückseinrichtungen	4 300	3 900	0,00	4 300	3 900	0,00	GG5A	137
8520	614000	Instandhaltung von Gebäuden und Bauten	100	100	0,00	100	100	0,00	GG5A	137
8520	614220	Instandhaltung von Gebäuden und Bauten - Wartungen	800	800	1 544,62	800	800	1 178,43	2HL	9963
8520	617000	Instandhaltung von Fahrzeugen	500	0	0,00	500	0	0,00	GG5A	
8520	618000	Instandhaltung von sonstigen Anlagen	24 500	3 700	48,90	24 500	3 700	48,90	GG5A	137
8520	619000	Instandhaltung von Sonderanlagen	4 000	0	0,00	4 000	0	0,00	GG5A	
8520	621000	Sonstige Transporte *[9]*	167 000	142 500	111 991,14	167 000	142 500	112 430,40	GG5A	137
8520	631700	Telekommunikationsdienste - MDIT	700	800	602,94	700	800	602,94	MDIT	9947
8520	650000	Zinsen für Finanzschulden - in Euro	0	100	0,02	0	100	0,02	GG3D	9943
8520	659000	Geldverkehrs- und Bankspesen	1 000	1 000	0,00	1 000	1 000	0,00	GG5A	137
8520	670000	Versicherungen	5 200	5 200	2 095,42	5 200	5 200	2 095,42	GG3V	9950
8520	680300	Planmäßige Abschreibung - Gebäude und Bauten	72 100	72 100	85 334,33				3BE	9969
8520	680500	Planmäßige Abschreibung - Sonderanlagen	4 900	200	1 128,26				3BE	9969

Ansatz 8520	Konto	Betriebe der Müllbeseitigung	Voranschlag 2023	Voranschlag 2022	Ergebnis 2021	Voranschlag 2023	Voranschlag 2022	Ergebnis 2021	BWST	S/D
			Ergebnisvoranschlag			Finanzierungsvoranschlag				
8520	680700	Planmäßige Abschreibung - Amts-, Betriebs- und Geschäftsausstattung	4 200	0	650,35				3BE	9969
8520	690810	Abschreibung von kurzfristigen Forderungen (Abgaben)	1 000	1 000	301,19				3BE	9951
8520	695000	Wertberichtigungen zu kurzfristigen Forderungen (LuL)	100	0	6 048,63				3BE	
8520	695010	Wertberichtigungen zu kurzfristigen Forderungen (Abgaben)	72 000	100	0,00				3BE	
8520	700000	Miet- und Pachtaufwand *[10]*	357 600	330 800	306 007,01	357 600	330 800	309 455,75	GG5A	137
8520	710000	Öffentliche Abgaben, ohne Gebühren gem. FAG	200	200	0,00	200	200	0,00	GG5A	137
8520	710100	Öffentliche Abgaben/Ausgaben - KEST	100	100	0,00	100	100	0,00	3BE	
8520	711000	Gebühren f.d.Ben.v.Gemeindeeinr. u. -anlagen gem. FAG	6 000	5 500	5 029,84	6 000	5 500	5 029,84	GG5A	137
8520	720309	Kostenbeiträge (-Ersätze) für Leistungen - intern - VKB	490 300	304 700	274 000,00	490 300	304 700	274 000,00	GG3D	
8520	724100	Reisegebühren (einschl. Km-Geld)	13 500	11 500	3 373,40	13 500	11 500	3 482,60	GG5A	137
8520	726000	Mitgliedsbeiträge an Institutionen *[11]*	4 400	3 900	3 740,00	4 400	3 900	6 240,00	GG5A	137
8520	728000	Entgelte für sonstige Leistungen *[12]*	4 471 800	3 991 600	4 097 362,74	4 471 800	3 991 600	4 081 273,28	GG5A	137
8520	728009	Entgelte für sonstige Leistungen - intern - Wirtschaftshof	639 100	100	0,00	639 100	100	0,00	GG5A	
8520	728100	Entgelte für sonstige Leistungen *[13]*	3 173 500	2 981 400	2 882 592,71	3 173 500	2 981 400	2 906 225,06	GG5A	137
8520	728119	Entgelte für sonstige Leistungen - intern - Vermessung	1 000	1 000	1 000,00	1 000	1 000	1 000,00	2VG	9960
8520	728219	Entgelte für sonstige Leistungen - intern - Druckerei	200	100	65,32	200	100	65,32	MDIT	9955
8520	728220	Entgelte für sonstige Leistungen - Überprüfungen	2 300	1 900	1 893,00	2 300	1 900	1 508,00	2HL	9963
8520	728349	Entgelte für sonstige Leistungen - intern - Kläranlage	13 000	13 000	7 951,43	13 000	13 000	7 951,43	GG5A	
8520	728509	Entgelte für sonstige Leistungen - intern - EDV	12 500	11 100	7 817,77	12 500	11 100	7 817,77	MDIT	9955
8520	728709	Entgelte für sonstige Leistungen - intern - Telefonanlage	800	700	730,00	800	700	730,00	MDIT	9957
8520	728800	Entgelte für sonstige Leistungen - Seminargebühren	2 800	2 800	990,00	2 800	2 800	1 530,00	GG5	9945
8520	729109	Sonstige Aufwendungen - intern - 2.5270.829009	22 400	23 400	10 297,83	22 400	23 400	10 297,83	3BE	
8520	760000	Pensionen und sonstige Ruhebezüge (einschl.DGB)	352 800	363 000	383 000,00	352 800	363 000	383 000,00	MDPB	9942
SU 22 / SU 32		**Summe Aufwendungen / Auszahlungen operative Gebarung**	**11 428 600**	**9 745 300**	**9 649 552,00**	**11 265 700**	**9 668 300**	**9 553 135,91**		
SA 0 / SA 1		**(0) Nettoergebnis (21 - 22) / Saldo (1) Geldfluss aus der operativen Gebarung (31 - 32)**	**-254 700**	**778 100**	**822 863,50**	**-378 000**	**436 500**	**695 487,42**		
8520	794542	Rücklage (Geb.R.) - Müll	0	298 400	632 179,55				GG3K	
8520	894542	Rücklage (Geb.R.) - Müll	461 600	730 000	1 165 788,82				GG3K	
8520	894552	Rücklage (Geb.R.) - Entsorgung	18 900	18 900	18 937,00				GG3K	
SU 23		**Summe Haushaltsrücklagen**	**480 500**	**450 500**	**552 546,27**					
SA 00		**Nettoergebnis nach Zuweisung und Entnahmen von Haushaltsrücklagen (SA 0 +/- SU 23)**	**225 800**	**1 228 600**	**1 375 409,77**					
Investive Gebarung										
8520	300901	Kapitaltransfers von Bund, KIP-Förderung *[14]*				102 500	0	0,00	GG3	
SU 33		**Summe Einzahlungen investive Gebarung**				**102 500**	**0**	**0,00**		
8520	010100	Gebäude und Bauten - Altstoffsammelzentrum *[15]*				205 000	705 000	1 158 757,76	2HL	
8520	042100	Amts-, Betriebs- und Geschäftsausstattung - Altstoffsammelzentrum				0	0	11 092,47	2HL	
8520	050000	Sonderanlagen				0	25 000	0,00	GG5A	
8520	050100	Sonderanlagen - Altstoffsammelzentrum - VE 580				0	0	-4 061,41	2HL	
SU 34		**Summe Auszahlungen investive Gebarung**				**205 000**	**730 000**	**1 165 788,82**		

Ansatz 8520 Konto	Betriebe der Müllbeseitigung	Voranschlag 2023	Voranschlag 2022	Ergebnis 2021	Voranschlag 2023	Voranschlag 2022	Ergebnis 2021	BWST	S/D
		Ergebnisvoranschlag			Finanzierungsvoranschlag				
SA 2	**Saldo (2) Geldfluss aus der investiven Gebarung (33 - 34)**				**-102 500**	**-730 000**	**-1 165 788,82**		
SA 3	**Saldo (3) Nettofinanzierungssaldo (SA 1 + SA 2)**				**-480 500**	**-293 500**	**-470 301,40**		
Finanzierungstätigkeit									
SU 35	**Summe Einzahlungen aus der Finanzierungstätigkeit**				**0**	**0**	**0,00**		
8520 346100	Investitionsdarlehen (Tilgung) - Finanzunternehmen				0	157 000	156 938,88	GG3D	9943
SU 36	**Summe Auszahlungen aus der Finanzierungstätigkeit**				**0**	**157 000**	**156 938,88**		
SA 4	**Saldo (4) Geldfluss aus der Finanzierungstätigkeit (35 - 36)**				**0**	**-157 000**	**-156 938,88**		
SA 5	**Saldo (5) Geldfluss aus der voranschlagswirksamen Gebarung (SA 3 + SA 4)**				**-480 500**	**-450 500**	**-627 240,28**		

Erläuterungen:		
8520 810000 [1]	Erlöse aus der Sammlung von lizenzierten Verpackungen aus dem Hausmüll, Entgelte für Elektrogeräte-Sammlung und für das ARA Sammelsystem, Erlöse für Altstoffe (wie z.B. Altmetalle) und für die Übernahme und Verwertung von Altpapier, Alttextilien- und Altglassammlung
8520 810100 [2]	Erlöse aus der Anlieferung von Abfällen und Hausmüll zum Altstoffsammelzentrum, Erlöse aus Grünschnittübernahme
8520 811100 [3]	Pachtzinse von der Villacher Saubermacher GmbH für die Betriebsräumlichkeiten (inkl. Betriebskosten)
8520 816000 [4]	Kommunalsteuer von der Villacher Saubermacher GmbH, Kostenersatz für Sperrmüllabfuhr, -sammlung und -verwertung
8520 816110 [5]	Kostenersatz Pensions- und Verwaltungskostenbeitrag von Kärntner Entsorgungsvermittlungs GmbH
8520 827550 [6]	Personalkosten-Refundierung von Kärntner Entsorgungsvermittlungs GmbH
8520 827590 [7]	Personalkosten-Refundierung laut Personalüberlassungsvertrag VSM GmbH & Co KG
8520 852000 [8]	Abfallgebühren
8520 621000 [9]	DLV 9.2 Transporte für die Verwertung/Entsorgung aus dem Altstoffsammelzentrum; Containertransporte
8520 700000 [10]	Miete für Zurverfügungstellung von Altstoffsammelbehältern
8520 726000 [11]	Mitgliedsbeiträge ÖWAV und VÖA Vereinigung öffentlicher Abfallwirtschaftsbetriebe
8520 728000 [12]	Entleerung Hausmüllbehälter, Betrieb des ASZ, Biomüll- und Problemstoffsammlung, Christbaumentsorgung, Abfallverwertung, Sperrmüll- und Altpapiersammlung, Abfallberatung, div. abfallrechtliche Dienstleistungen
8520 728100 [13]	Verwertung von Haus- und Sperrmüll, Fehlwurfzahlungen an den Systembetreiber der "Blauen Tonne", Altpapiersammlung, Verbandsanteile für den laufenden Aufwand des Abfallwirtschaftsverbandes
8520 300901 [14]	Errichtung Photovoltaikanlage Flugdach Errichtung PV-Anlagen Übertrag 2022/2023
8520 010100 [15]	Errichtung Photovoltaikanlage Flugdach Übertrag 2022/2023 Errichtung PV-Anlagen

Ansatz 8521 / Konto	BETRIEBE - ENTSORGUNGSEINRICHTUNGEN	Voranschlag 2023	Voranschlag 2022	Ergebnis 2021	Voranschlag 2023	Voranschlag 2022	Ergebnis 2021	BWST	S/D
		Ergebnisvoranschlag			Finanzierungsvoranschlag				
Operative Gebarung									
SU 21 / SU 31	**Summe Erträge / Einzahlungen operative Gebarung**	**0**	**0**	**0,00**	**0**	**0**	**0,00**		
8521 695000	Wertberichtigungen zu kurzfristigen Forderungen (LuL)	100	0	0,00				3BE	
SU 22 / SU 32	**Summe Aufwendungen / Auszahlungen operative Gebarung**	**100**	**0**	**0,00**	**0**	**0**	**0,00**		
SA 0 / SA 1	**(0) Nettoergebnis (21 - 22) / Saldo (1) Geldfluss aus der operativen Gebarung (31 - 32)**	**-100**	**0**	**0,00**	**0**	**0**	**0,00**		
SU 23	**Summe Haushaltsrücklagen**	**0**	**0**	**0,00**					
SA 00	**Nettoergebnis nach Zuweisung und Entnahmen von Haushaltsrücklagen (SA 0 +/- SU 23)**	**-100**	**0**	**0,00**					
Investive Gebarung									
SU 33	**Summe Einzahlungen investive Gebarung**				**0**	**0**	**0,00**		
SU 34	**Summe Auszahlungen investive Gebarung**				**0**	**0**	**0,00**		
SA 2	**Saldo (2) Geldfluss aus der investiven Gebarung (33 - 34)**				**0**	**0**	**0,00**		
SA 3	**Saldo (3) Nettofinanzierungssaldo (SA 1 + SA 2)**				**0**	**0**	**0,00**		
Finanzierungstätigkeit									
SU 35	**Summe Einzahlungen aus der Finanzierungstätigkeit**				**0**	**0**	**0,00**		
SU 36	**Summe Auszahlungen aus der Finanzierungstätigkeit**				**0**	**0**	**0,00**		
SA 4	**Saldo (4) Geldfluss aus der Finanzierungstätigkeit (35 - 36)**				**0**	**0**	**0,00**		
SA 5	**Saldo (5) Geldfluss aus der voranschlagswirksamen Gebarung (SA 3 + SA 4)**				**0**	**0**	**0,00**		

UA 853	Betriebe für die Errichtung und Verwaltung von Wohn- und Geschäftsgebäuden	Voranschlag 2023	Voranschlag 2022	Ergebnis 2021	Voranschlag 2023	Voranschlag 2022	Ergebnis 2021	BWST	S/D
		Ergebnisvoranschlag			Finanzierungsvoranschlag				
SA 0 / SA 1	**(0) Nettoergebnis (21 - 22) / Saldo (1) Geldfluss aus der operativen Gebarung (31 - 32)**	**-268 600**	**-307 800**	**-229 395,29**	**-266 000**	**-328 600**	**84 671,34**		
SA 00	**Nettoergebnis nach Zuweisung und Entnahmen von Haushaltsrücklagen (SA 0 +/- SU 23)**	**-268 600**	**-307 800**	**-229 395,29**					
SA 2	**Saldo (2) Geldfluss aus der investiven Gebarung (33 - 34)**				**-1 000**	**0**	**0,00**		
SA 3	**Saldo (3) Nettofinanzierungssaldo (SA 1 + SA 2)**				**-267 000**	**-328 600**	**84 671,34**		
SA 4	**Saldo (4) Geldfluss aus der Finanzierungstätigkeit (35 - 36)**				**1 000**	**0**	**0,00**		
SA 5	**Saldo (5) Geldfluss aus der voranschlagswirksamen Gebarung (SA 3 + SA 4)**				**-266 000**	**-328 600**	**84 671,34**		

Ansatz 8531 / Konto	WOHNUNGEN	Voranschlag 2023	Voranschlag 2022	Ergebnis 2021	Voranschlag 2023	Voranschlag 2022	Ergebnis 2021	BWST	S/D
		Ergebnisvoranschlag			Finanzierungsvoranschlag				
Operative Gebarung									
8531 816010	Kostenbeiträge (-Ersätze) für sonstige Leistungen *[1]*	375 000	352 000	351 940,36	375 000	352 000	703 880,72	3W	

Ansatz 8531	Konto	WOHNUNGEN	Voranschlag 2023	Voranschlag 2022	Ergebnis 2021	Voranschlag 2023	Voranschlag 2022	Ergebnis 2021	BWST	S/D
			Ergebnisvoranschlag			Finanzierungsvoranschlag				
8531	817200	Erträge aus der Auflösung von sonstigen Rückstellungen - nicht konsumierte Urlaube	1 200	1 700	1 147,82				3BE	
8531	817210	Erträge aus der Auflösung von sonstigen Rückstellungen - nicht konsumierte Gleitzeit	800	0	448,85				3BE	
8531	817400	Erträge aus der Auflösung von sonstigen Rückstellungen - Abfertigungen	0	0	29 575,07				3BE	
8531	817500	Erträge aus der Auflösung von sonstigen Rückstellungen - Jubiläumszuwendungen	0	20 200	6 931,71				3BE	
8531	827550	Kostenersätze für die Überlassung von Bediensteten an Dritte *[2]*	4 200	4 100	3 983,21	4 200	4 100	3 926,22	MDPB	
SU 21 / SU 31		**Summe Erträge / Einzahlungen operative Gebarung**	**381 200**	**378 000**	**394 027,02**	**379 200**	**356 100**	**707 806,94**		
8531	400000	Geringwertige Wirtschaftsgüter (GWG)	500	500	0,00	500	500	0,00	3W	
8531	456009	Schreib-, Zeichen- und sonstige Büromittel - intern - Zentraler Service	1 000	1 000	366,59	1 000	1 000	366,59	4RV	9958
8531	457000	Druckwerke	100	100	0,00	100	100	0,00	3W	
8531	457009	Druckwerke - intern - Zentraler Service	300	300	241,04	300	300	241,04	4RV	9958
8531	459009	Sonstige Verbrauchsgüter - intern - Zentraler Service	100	100	0,00	100	100	0,00	4RV	9958
8531	500000	Geldbezüge, Beamte AV	171 200	218 900	212 053,56	171 200	218 900	212 443,80	MDPL	9940
8531	510000	Geldbezüge, Vertragsbedienstete AV	286 500	255 400	238 258,95	286 500	255 400	238 258,95	MDPL	9940
8531	511000	Geldbezüge, Vertragsbedienstete HV	34 400	31 000	30 154,04	34 400	31 000	30 154,04	MDPL	9940
8531	522000	Geldbezüge, Angestellte nicht ganzjährig beschäftigt	0	0	1 650,95	0	0	1 650,95	MDPL	9940
8531	563000	Sonstige Aufwandsentschädigungen	1 800	1 700	1 681,80	1 800	1 700	1 681,80	MDPL	9940
8531	565000	Mehrleistungsvergütungen	3 700	7 600	43,23	3 700	7 600	43,23	MDPL	9940
8531	566000	Zuwendungen aus Anlass von Dienstjubiläen	0	22 600	0,00	0	22 600	0,00	MDPL	9940
8531	569000	Sonstige Nebengebühren	11 600	12 500	12 131,02	11 600	12 500	12 138,39	MDPL	9940
8531	580000	DGB zum Ausgleichsfonds für Familienbeihilfen	11 800	11 700	10 264,40	11 800	11 700	10 117,71	MDPL	9940
8531	581000	Dienstgeberbeiträge zur Alterssicherung	35 600	0	29 832,41	35 600	0	29 832,41	MDPL	9940
8531	581010	Dienstgeberbeiträge zur Alterssicherung - Betriebspension	4 600	4 000	3 983,55	4 600	4 000	3 983,55	MDPL	9940
8531	582000	Sonstige DGB zur sozialen Sicherheit	31 600	66 100	31 833,04	31 600	66 100	31 852,46	MDPL	9940
8531	588000	Kommunalsteuer	9 000	7 900	7 306,75	9 000	7 900	7 309,87	MDPL	9940
8531	591000	Dotierung von Rückstellungen für Abfertigungen	1 800	700	0,00				3BE	9944
8531	592000	Dotierung von Rückstellungen für Jubiläumszuwendungen	2 100	0	0,00				3BE	9944
8531	631700	Telekommunikationsdienste - MDIT	1 000	1 100	1 039,31	1 000	1 100	1 039,31	MDIT	9947
8531	670000	Versicherungen	200	0	149,62	200	0	149,62	GG3V	9950
8531	680700	Planmäßige Abschreibung - Amts-, Betriebs- und Geschäftsausstattung	700	400	560,17				3BE	9969
8531	723000	Amtspauschalien und Repräsentationsaufwendungen *[3]*	800	800	799,09	800	800	799,09	3W	
8531	724100	Reisegebühren (einschl. Km-Geld)	1 500	1 500	472,58	1 500	1 500	472,58	3W	
8531	728219	Entgelte für sonstige Leistungen - intern - Druckerei	200	1 200	555,21	200	1 200	555,21	MDIT	9955
8531	728509	Entgelte für sonstige Leistungen - intern - EDV	36 300	37 400	38 655,00	36 300	37 400	38 655,00	MDIT	9955
8531	728709	Entgelte für sonstige Leistungen - intern - Telefonanlage	1 400	1 300	1 390,00	1 400	1 300	1 390,00	MDIT	9957
SU 22 / SU 32		**Summe Aufwendungen / Auszahlungen operative Gebarung**	**649 800**	**685 800**	**623 422,31**	**645 200**	**684 700**	**623 135,60**		

Ansatz 8531 Konto	WOHNUNGEN	Voranschlag 2023	Voranschlag 2022	Ergebnis 2021	Voranschlag 2023	Voranschlag 2022	Ergebnis 2021	BWST	S/D
		Ergebnisvoranschlag			Finanzierungsvoranschlag				
SA 0 / SA 1	**(0) Nettoergebnis (21 - 22) / Saldo (1) Geldfluss aus der operativen Gebarung (31 - 32)**	**-268 600**	**-307 800**	**-229 395,29**	**-266 000**	**-328 600**	**84 671,34**		
SU 23	**Summe Haushaltsrücklagen**	**0**	**0**	**0,00**					
SA 00	**Nettoergebnis nach Zuweisung und Entnahmen von Haushaltsrücklagen (SA 0 +/- SU 23)**	**-268 600**	**-307 800**	**-229 395,29**					
Investive Gebarung									
SU 33	**Summe Einzahlungen investive Gebarung**				**0**	**0**	**0,00**		
8531 042220	Amts-, Betriebs- und Geschäftsausstattung *[4]*				1 000	0	0,00	2HL	9973
SU 34	**Summe Auszahlungen investive Gebarung**				**1 000**	**0**	**0,00**		
SA 2	**Saldo (2) Geldfluss aus der investiven Gebarung (33 - 34)**				**-1 000**	**0**	**0,00**		
SA 3	**Saldo (3) Nettofinanzierungssaldo (SA 1 + SA 2)**				**-267 000**	**-328 600**	**84 671,34**		
Finanzierungstätigkeit									
8531 346100	Investitionsdarlehen von Finanzunternehmen				1 000	0	0,00	GG3D	
SU 35	**Summe Einzahlungen aus der Finanzierungstätigkeit**				**1 000**	**0**	**0,00**		
SU 36	**Summe Auszahlungen aus der Finanzierungstätigkeit**				**0**	**0**	**0,00**		
SA 4	**Saldo (4) Geldfluss aus der Finanzierungstätigkeit (35 - 36)**				**1 000**	**0**	**0,00**		
SA 5	**Saldo (5) Geldfluss aus der voranschlagswirksamen Gebarung (SA 3 + SA 4)**				**-266 000**	**-328 600**	**84 671,34**		

Erläuterungen:		
8531 816010	[1]	Verwaltungskostenbeitrag vom Unternehmen Wohnungen
8531 827550	[2]	Personalkosten-Refundierung von VIV GmbH & Co KG
8531 723000	[3]	Konsumationen anlässlich Besprechungen, Präsente (Wohnungsreferent)
8531 042220	[4]	Ausstattung im Zuge von Adaptierung Mobilia - Mobiliar lt. Anforderung 8531

UA 859	Sonstige Betriebe mit marktbestimmter Tätigkeit	Voranschlag 2023	Voranschlag 2022	Ergebnis 2021	Voranschlag 2023	Voranschlag 2022	Ergebnis 2021	BWST	S/D
		Ergebnisvoranschlag			Finanzierungsvoranschlag				
SA 0 / SA 1	**(0) Nettoergebnis (21 - 22) / Saldo (1) Geldfluss aus der operativen Gebarung (31 - 32)**	**3 639 800**	**1 940 500**	**196 002,07**	**333 000**	**-212 500**	**7 704,89**		
SA 00	**Nettoergebnis nach Zuweisung und Entnahmen von Haushaltsrücklagen (SA 0 +/- SU 23)**	**4 326 100**	**1 940 500**	**214 825,58**					
SA 2	**Saldo (2) Geldfluss aus der investiven Gebarung (33 - 34)**				**-1 321 400**	**-1 814 200**	**-454 271,91**		
SA 3	**Saldo (3) Nettofinanzierungssaldo (SA 1 + SA 2)**				**-988 400**	**-2 026 700**	**-446 567,02**		
SA 4	**Saldo (4) Geldfluss aus der Finanzierungstätigkeit (35 - 36)**				**822 600**	**4 130 500**	**862 011,59**		
SA 5	**Saldo (5) Geldfluss aus der voranschlagswirksamen Gebarung (SA 3 + SA 4)**				**-165 800**	**2 103 800**	**415 444,57**		

Ansatz 8592 Konto	PENSIONISTENWOHNHEIME (SCHLOSSGASSE)	Voranschlag 2023	Voranschlag 2022	Ergebnis 2021	Voranschlag 2023	Voranschlag 2022	Ergebnis 2021	BWST	S/D
		Ergebnisvoranschlag			Finanzierungsvoranschlag				
Operative Gebarung									
8592 811100	Miet- und Pachtertrag *[1]*	93 500	85 300	83 093,84	93 500	85 300	55 373,43	2HL	
8592 829390	Sonstige Erträge - Schadensfall - 8592.61x390 *[2]*	1 500	1 500	0,00	1 500	1 500	0,00	2HL	
SU 21 / SU 31	**Summe Erträge / Einzahlungen operative Gebarung**	**95 000**	**86 800**	**83 093,84**	**95 000**	**86 800**	**55 373,43**		
8592 455029	Chemische und sonstige artverwandte Mittel - intern - Wirtschaftshof	200	200	0,00	200	200	0,00	2HL	
8592 600100	Energiebezüge - Strom	60 000	30 000	21 692,29	60 000	30 000	21 692,29	3BE	9965
8592 613000	Instandhaltung von sonstigen Grundstückseinrichtungen	900	900	0,00	900	900	0,00	2HL	
8592 614000	Instandhaltung von Gebäuden und Bauten	2 300	2 300	0,00	2 300	2 300	0,00	2HL	
8592 614390	Instandhaltung von Gebäuden und Bauten - Schadensfall - 8592.829390	1 500	1 500	0,00	1 500	1 500	0,00	2HL	
8592 650000	Zinsen für Finanzschulden - in Euro	600	100	98,07	600	100	98,07	GG3D	9943
8592 670000	Versicherungen	6 000	5 300	4 781,88	6 000	5 300	4 781,88	GG3V	9950
8592 680300	Planmäßige Abschreibung - Gebäude und Bauten	127 800	146 100	127 835,69				3BE	9969
8592 680700	Planmäßige Abschreibung - Amts-, Betriebs- und Geschäftsausstattung	0	0	240,62				3BE	9969
8592 700000	Miet- und Pachtaufwand	20 000	20 000	0,00	20 000	20 000	0,00	2HL	
8592 710000	Öffentliche Abgaben, ohne Gebühren gem. FAG	100	100	0,00	100	100	0,00	2HL	313
8592 711000	Gebühren f.d.Ben.v.Gemeindeeinr. u. -anlagen gem. FAG	100	100	0,00	100	100	0,00	2HL	313
8592 728000	Entgelte für sonstige Leistungen	1 100	400	991,68	1 100	400	1 099,47	2HL	
SU 22 / SU 32	**Summe Aufwendungen / Auszahlungen operative Gebarung**	**220 600**	**207 000**	**155 640,23**	**92 800**	**60 900**	**27 671,71**		
SA 0 / SA 1	**(0) Nettoergebnis (21 - 22) / Saldo (1) Geldfluss aus der operativen Gebarung (31 - 32)**	**-125 600**	**-120 200**	**-72 546,39**	**2 200**	**25 900**	**27 701,72**		
SU 23	**Summe Haushaltsrücklagen**	**0**	**0**	**0,00**					
SA 00	**Nettoergebnis nach Zuweisung und Entnahmen von Haushaltsrücklagen (SA 0 +/- SU 23)**	**-125 600**	**-120 200**	**-72 546,39**					
Investive Gebarung									
SU 33	**Summe Einzahlungen investive Gebarung**				**0**	**0**	**0,00**		
SU 34	**Summe Auszahlungen investive Gebarung**				**0**	**0**	**0,00**		
SA 2	**Saldo (2) Geldfluss aus der investiven Gebarung (33 - 34)**				**0**	**0**	**0,00**		
SA 3	**Saldo (3) Nettofinanzierungssaldo (SA 1 + SA 2)**				**2 200**	**25 900**	**27 701,72**		
Finanzierungstätigkeit									
SU 35	**Summe Einzahlungen aus der Finanzierungstätigkeit**				**0**	**0**	**0,00**		
8592 346100	Investitionsdarlehen (Tilgung) - Finanzunternehmen				1 300	1 600	1 501,96	GG3D	9943
SU 36	**Summe Auszahlungen aus der Finanzierungstätigkeit**				**1 300**	**1 600**	**1 501,96**		
SA 4	**Saldo (4) Geldfluss aus der Finanzierungstätigkeit (35 - 36)**				**-1 300**	**-1 600**	**-1 501,96**		
SA 5	**Saldo (5) Geldfluss aus der voranschlagswirksamen Gebarung (SA 3 + SA 4)**				**900**	**24 300**	**26 199,76**		

Erläuterungen:

8592	811100	[1]	Pachtzins und Betriebskosten Volkshilfe
8592	829390	[2]	Schadenersätze von Versicherungen

Ansatz 8593 Konto		TECHNOLOGIEPARK	Voranschlag 2023	Voranschlag 2022	Ergebnis 2021	Voranschlag 2023	Voranschlag 2022	Ergebnis 2021	BWST	S/D
			Ergebnisvoranschlag			Finanzierungsvoranschlag				
Operative Gebarung										
8593	801000	Veräußerungen von Grundstücken und Grundstückseinrichtungen	785 000	2 322 000	449 994,00				2VG	
8593	811000	Miet- und Pachtertrag *[1]*	500	500	500,00	500	500	500,00	GG3T	
8593	813000	Erträge aus der Auflösung von Investitionszuschüssen (Kapitaltransfers)	3 000	3 000	3 030,30				3BE	
8593	816000	Kostenbeiträge (-Ersätze) für sonstige Leistungen *[2]*	60 000	30 000	0,00	60 000	30 000	0,00	GG3T	
8593	816500	Kostenbeiträge (-Ersätze) für Personal	0	27 000	22 541,67	0	27 000	22 541,67	GG3T	
8593	816590	Kostenbeiträge (-Ersätze) für Personal *[3]*	29 100	0	0,00	29 100	0	0,00	GG3T	
8593	829200	Sonstige Erträge	0	0	185 721,50	0	0	0,00	2T	
8593	829300	Sonstige Erträge	0	0	6 000,00	0	0	6 000,00	2VG	
8593	871101	Kapitaltransfers aus Gemeinde- Bedarfszuweisungsmittel *[4]*	500 000	0	0,00	500 000	0	0,00	GG3	
SU 21 / SU 31		**Summe Erträge / Einzahlungen operative Gebarung**	**1 377 600**	**2 382 500**	**667 787,47**	**589 600**	**57 500**	**29 041,67**		
8593	400000	Geringwertige Wirtschaftsgüter (GWG)	1 000	1 500	0,00	1 000	1 500	0,00	GG3T	232
8593	413410	Handelswaren zur unentgeltlichen Weitergabe - BGA	4 000	5 000	0,00	4 000	5 000	0,00	GG3T	232
8593	457000	Druckwerke	5 000	5 000	0,00	5 000	5 000	0,00	GG3T	232
8593	459000	Sonstige Verbrauchsgüter	800	800	0,00	800	800	0,00	GG3T	232
8593	611600	Instandhaltung von Straßenbauten	1 000	0	0,00	1 000	0	0,00	5W	122
8593	613000	Instandhaltung von sonstigen Grundstückseinrichtungen	20 100	15 100	11 676,00	20 100	15 100	9 967,20	GG3T	232
8593	613600	Instandhaltung von sonstigen Grundstückseinrichtungen	1 000	0	0,00	1 000	0	0,00	5W	122
8593	621000	Sonstige Transporte	2 200	1 500	0,00	2 200	1 500	0,00	GG3T	232
8593	640000	Rechts- und Beratungsaufwand	1 000	1 000	695,00	1 000	1 000	695,00	GG3T	232
8593	640300	Rechts- und Beratungsaufwand	7 000	0	0,00	7 000	0	0,00	2VG	
8593	640310	Rechts- und Beratungsaufwand	0	3 000	0,00	0	3 000	560,00	2VG	
8593	650000	Zinsen für Finanzschulden - in Euro	20 000	300	240,64	20 000	300	240,64	GG3D	9943
8593	670000	Versicherungen	800	800	561,72	800	800	561,72	GG3V	9950
8593	680200	Planmäßige Abschreibung - Grundstückseinrichtungen u. Infrastruktur	2 600	0	0,00				3BE	9969
8593	680500	Planmäßige Abschreibung - Sonderanlagen	12 100	23 500	24 392,25				3BE	9969
8593	680700	Planmäßige Abschreibung - Amts-, Betriebs- und Geschäftsausstattung	1 200	2 200	2 161,05				3BE	9969
8593	690800	Abschreibung von Forderungen (Schadensfälle)	100	100	0,00				3BE	9951
8593	700000	Miet- und Pachtaufwand	5 700	5 200	3 800,00	5 700	5 200	3 800,00	GG3T	232
8593	700039	Miet- und Pachtaufwand - intern - Stadtgrün	500	500	0,00	500	500	0,00	GG3T	307
8593	710000	Öffentliche Abgaben, ohne Gebühren gem. FAG	11 000	10 500	9 590,45	11 000	10 500	9 590,45	GG3T	232
8593	710300	Öffentliche Abgaben, ohne Gebühren gem. FAG *[5]*	130 000	122 700	0,00	130 000	122 700	0,00	2VG	
8593	723000	Amtspauschalien und Repräsentationsaufwendungen *[6]*	500	500	186,00	500	500	186,00	GG3T	
8593	726000	Mitgliedsbeiträge an Institutionen *[7]*	3 000	3 000	2 916,67	3 000	3 000	2 916,67	GG3T	232
8593	728000	Entgelte für sonstige Leistungen *[8]*	17 500	26 500	41 256,63	17 500	26 500	18 418,62	GG3T	232

Ansatz 8593		TECHNOLOGIEPARK	Voranschlag 2023	Voranschlag 2022	Ergebnis 2021	Voranschlag 2023	Voranschlag 2022	Ergebnis 2021	BWST	S/D
	Konto		Ergebnisvoranschlag			Finanzierungsvoranschlag				
8593	728009	Entgelte für sonstige Leistungen - intern - Wirtschaftshof	3 000	3 000	490,50	3 000	3 000	617,85	GG3T	307
8593	728039	Entgelte für sonstige Leistungen - intern - Stadtgrün	10 000	10 000	1 272,10	10 000	10 000	1 484,35	GG3T	307
8593	728200	Entgelte für sonstige Leistungen	0	5 000	0,00	0	5 000	0,00	2T	
8593	728600	Entgelte für sonstige Leistungen	1 000	0	0,00	1 000	0	0,00	5W	122
8593	728609	Entgelte für sonstige Leistungen - intern - Wirtschaftshof	8 000	0	0,00	8 000	0	0,00	5W	9956
8593	755000	Transfers an Unternehmen (ohne Finanzunternehmen) und andere *[9]*	100	75 000	0,00	100	75 000	0,00	GG3T	232
8593	775000	Kap.Transfers an Unternehmungen *[10]*	250 100	100	0,00				GG3T	232
8593	775010	Kapitaltransfers an Unternehmen (ohne Finanzunternehmen) und andere *[11]*	1 000	0	300 000,00				GG3T	
SU 22 / SU 32		**Summe Aufwendungen / Auszahlungen operative Gebarung**	**521 300**	**321 800**	**399 239,01**	**254 200**	**295 900**	**49 038,50**		
SA 0 / SA 1		**(0) Nettoergebnis (21 - 22) / Saldo (1) Geldfluss aus der operativen Gebarung (31 - 32)**	**856 300**	**2 060 700**	**268 548,46**	**335 400**	**-238 400**	**-19 996,83**		
8593	895122	Rücklage (Kap.R.) - Kapitalrücklage Kelag	0	0	18 823,51				GG3K	
SU 23		**Summe Haushaltsrücklagen**	**0**	**0**	**18 823,51**					
SA 00		**Nettoergebnis nach Zuweisung und Entnahmen von Haushaltsrücklagen (SA 0 +/- SU 23)**	**856 300**	**2 060 700**	**287 371,97**					
Investive Gebarung										
8593	001000	Unbebaute Grundstücke				0	54 000	0,00	2VG	
8593	801000	Veräußerungen von Grundstücken und Grundstückseinrichtungen				785 000	2 322 000	449 994,00	2VG	
SU 33		**Summe Einzahlungen investive Gebarung**				**785 000**	**2 376 000**	**449 994,00**		
8593	001300	Unbebaute Grundstücke *[12]*				294 000	54 000	0,00	2VG	
8593	002100	Straßenbauten				0	80 000	0,00	2T	
8593	004000	Wasser- und Abwasserbauten und -anlagen *[13]*				1 000	80 000	0,00	2T	596
8593	006010	Sonstige Grundstückseinrichtungen *[14]*				20 000	16 000	0,00	GG3T	
8593	006200	Sonstige Grundstückseinrichtungen *[15]*				255 000	562 600	18 823,51	2T	526
8593	042000	Amts-, Betriebs- und Geschäftsausstattung *[16]*				20 000	0	0,00	GG3T	
8593	042200	Amts-, Betriebs- und Geschäftsausstattung *[17]*				20 000	17 500	0,00	2T	
8593	050100	Sonderanlagen *[18]*				85 000	0	0,00	2T	526
8593	060000	Im Bau befindliche Grundstückseinrichtungen - Post 004 *[19]*				379 000	150 000	0,00	2T	596
8593	060200	Im Bau befindliche Grundstückseinrichtungen - Straßen *[20]*				95 000	50 000	0,00	2T	
8593	061000	Im Bau befindliche Gebäude und Bauten				0	0	19 535,30	2T	
8593	775000	Kap.Transfers an Unternehmungen *[21]*				250 100	100	0,00	GG3T	232
8593	775010	Kapitaltransfers an Unternehmen (ohne Finanzunternehmen) und andere *[22]*				1 000	0	700 000,00	GG3T	
SU 34		**Summe Auszahlungen investive Gebarung**				**1 420 100**	**1 010 200**	**738 358,81**		
SA 2		**Saldo (2) Geldfluss aus der investiven Gebarung (33 - 34)**				**-635 100**	**1 365 800**	**-288 364,81**		
SA 3		**Saldo (3) Nettofinanzierungssaldo (SA 1 + SA 2)**				**-299 700**	**1 127 400**	**-308 361,64**		
Finanzierungstätigkeit										
8593	346100	Investitionsdarlehen von Finanzunternehmen				875 000	1 136 100	700 000,00	GG3D	

Ansatz 8593		TECHNOLOGIEPARK	Voranschlag 2023	Voranschlag 2022	Ergebnis 2021	Voranschlag 2023	Voranschlag 2022	Ergebnis 2021	BWST	S/D
Konto			Ergebnisvoranschlag			Finanzierungsvoranschlag				
SU 35		**Summe Einzahlungen aus der Finanzierungstätigkeit**				**875 000**	**1 136 100**	**700 000,00**		
8593	346100	Investitionsdarlehen (Tilgung) - Finanzunternehmen				41 900	4 000	3 921,17	GG3D	9943
SU 36		**Summe Auszahlungen aus der Finanzierungstätigkeit**				**41 900**	**4 000**	**3 921,17**		
SA 4		**Saldo (4) Geldfluss aus der Finanzierungstätigkeit (35 - 36)**				**833 100**	**1 132 100**	**696 078,83**		
SA 5		**Saldo (5) Geldfluss aus der voranschlagswirksamen Gebarung (SA 3 + SA 4)**				**533 400**	**2 259 500**	**387 717,19**		

Erläuterungen:			
8593	811000	[1]	myAcker GmbH - Nutzungsvereinbarung
8593	816000	[2]	Beiträge von Unternehmen zu Infrastrukturleistungen
8593	816590	[3]	HTCV - Kostenbeitrag Arbeitsvereinbarung tpv
8593	871101	[4]	Land Kärnten - BZ land - High Tech Campus Villach GmbH
8593	710300	[5]	Immo-Est Verkauf Grund Wild
8593	723000	[6]	Konsumationen anlässlich Besprechungen, Präsente (Technologiereferent)
8593	726000	[7]	Mitgliedsbeitrag für Silicon Alps Cluster
8593	728000	[8]	Schneeräumung, Baumkontrollen, Veranstaltungen - Konsumationen, Dienstleistungen, Sportliche Aktivitäten, Marketing
8593	755000	[9]	Unternehmen - Zuschuss
8593	775000	[10]	High Tech Campus Villach GmbH - BZ Land
8593	775010	[11]	HTCV - Investitionen - Zuschuss
8593	001300	[12]	tpv - Grundankauf tpv - Grundankauf
8593	004000	[13]	tpv - Übertrag 2022/2023 Hochwasserschutz-Maßnahmen
8593	006010	[14]	tpv - Infrastruktur - Parkgestaltung
8593	006200	[15]	tpv - Leitsystem Gesamtareal tpv - Übertrag 2022/2023 Leitsystem Gesamtareal tpv - Übertrag 2022/2023 Leitsystem Detailplanung und ÖBA
8593	042000	[16]	tpv - Infrastruktur - Parkgestaltung
8593	042200	[17]	tpv - Infrastruktur - Parkgestaltung
8593	050100	[18]	tpv - Leitsystem LED Bildschirm
8593	060000	[19]	tpv - Hochwasserschutz-Maßnahmen tpv - Übertrag 2022/2023 Hochwasserschutz
8593	060200	[20]	tpv - Zufahrt Kindergarten
8593	775000	[21]	High Tech Campus Villach GmbH - BZ Land
8593	775010	[22]	HTCV - Investitionen - Zuschuss

Ansatz 8595 / Konto	LCAS	Voranschlag 2023	Voranschlag 2022	Ergebnis 2021	Voranschlag 2023	Voranschlag 2022	Ergebnis 2021	BWST	S/D
		Ergebnisvoranschlag			Finanzierungsvoranschlag				
Operative Gebarung									
8595 801000	Veräußerungen von Grundstücken und Grundstückseinrichtungen	2 913 700	0	0,00				2VG	
SU 21 / SU 31	**Summe Erträge / Einzahlungen operative Gebarung**	**2 913 700**	**0**	**0,00**	**0**	**0**	**0,00**		
8595 650000	Zinsen für Finanzschulden in E uro	4 600	0	0,00	4 600	0	0,00	GG3D	9943
SU 22 / SU 32	**Summe Aufwendungen / Auszahlungen operative Gebarung**	**4 600**	**0**	**0,00**	**4 600**	**0**	**0,00**		
SA 0 / SA 1	**(0) Nettoergebnis (21 - 22) / Saldo (1) Geldfluss aus der operativen Gebarung (31 - 32)**	**2 909 100**	**0**	**0,00**	**-4 600**	**0**	**0,00**		
8595 894899	Entnahmen von zweckgebundenen Haushaltsrücklagen	686 300	0	0,00				GG3	
SU 23	**Summe Haushaltsrücklagen**	**686 300**	**0**	**0,00**					
SA 00	**Nettoergebnis nach Zuweisung und Entnahmen von Haushaltsrücklagen (SA 0 +/- SU 23)**	**3 595 400**	**0**	**0,00**					
Investive Gebarung									
8595 801000	Veräußerungen von Grundstücken und Grundstückseinrichtungen				2 913 700	0	0,00	2VG	
SU 33	**Summe Einzahlungen investive Gebarung**				**2 913 700**	**0**	**0,00**		
8595 005200	Anlagen zu Straßenbauten *[1]*				100 000	0	0,00	2T	527
8595 060200	Im Bau befindliche Grundstückseinrichtungen - Straßen *[2]*				1 000 000	1 180 000	97 773,58	2T	527
8595 060210	Im Bau befindliche Grundstückseinrichtungen - Post 004 *[3]*				2 500 000	2 000 000	68 133,52	2T	
SU 34	**Summe Auszahlungen investive Gebarung**				**3 600 000**	**3 180 000**	**165 907,10**		
SA 2	**Saldo (2) Geldfluss aus der investiven Gebarung (33 - 34)**				**-686 300**	**-3 180 000**	**-165 907,10**		
SA 3	**Saldo (3) Nettofinanzierungssaldo (SA 1 + SA 2)**				**-690 900**	**-3 180 000**	**-165 907,10**		
Finanzierungstätigkeit									
8595 346100	Investitionsdarlehen von Finanzunternehmen				0	3 000 000	167 434,72	GG3D	
SU 35	**Summe Einzahlungen aus der Finanzierungstätigkeit**				**0**	**3 000 000**	**167 434,72**		
8595 346100	Investitionsdarlehen (Tilgung) - Finanzunternehmen				9 200	0	0,00	GG3D	9943
SU 36	**Summe Auszahlungen aus der Finanzierungstätigkeit**				**9 200**	**0**	**0,00**		
SA 4	**Saldo (4) Geldfluss aus der Finanzierungstätigkeit (35 - 36)**				**-9 200**	**3 000 000**	**167 434,72**		
SA 5	**Saldo (5) Geldfluss aus der voranschlagswirksamen Gebarung (SA 3 + SA 4)**				**-700 100**	**-180 000**	**1 527,62**		

Erläuterungen:

8595 005200	[1]	Beleuchtung Schütter Landesstraße
8595 060200	[2]	Straßenbau Schütter Landesstraße Planungs- und Dienstleistungen
8595 060210	[3]	Hochwasserschutz

A 87	Wirtschaftliche Unternehmungen	Voranschlag 2023	Voranschlag 2022	Ergebnis 2021	Voranschlag 2023	Voranschlag 2022	Ergebnis 2021	BWST	S/D
		Ergebnisvoranschlag			Finanzierungsvoranschlag				
SA 0 / SA 1	(0) Nettoergebnis (21 - 22) / Saldo (1) Geldfluss aus der operativen Gebarung (31 - 32)	1 200	-13 200	-13 355,29	106 500	-10 900	-8 650,42		
SA 00	Nettoergebnis nach Zuweisung und Entnahmen von Haushaltsrücklagen (SA 0 +/- SU 23)	-1 388 800	-13 200	-1 394,59					
SA 2	Saldo (2) Geldfluss aus der investiven Gebarung (33 - 34)				1 390 000	0	0,00		
SA 3	Saldo (3) Nettofinanzierungssaldo (SA 1 + SA 2)				1 496 500	-10 900	-8 650,42		
SA 4	Saldo (4) Geldfluss aus der Finanzierungstätigkeit (35 - 36)				-500	-600	-591,68		
SA 5	Saldo (5) Geldfluss aus der voranschlagswirksamen Gebarung (SA 3 + SA 4)				1 496 000	-11 500	-9 242,10		

UA 870	Elektrizitätsversorgung	Voranschlag 2023	Voranschlag 2022	Ergebnis 2021	Voranschlag 2023	Voranschlag 2022	Ergebnis 2021	BWST	S/D
		Ergebnisvoranschlag			Finanzierungsvoranschlag				
SA 0 / SA 1	(0) Nettoergebnis (21 - 22) / Saldo (1) Geldfluss aus der operativen Gebarung (31 - 32)	14 000	0	0,00	117 000	0	0,00		
SA 00	Nettoergebnis nach Zuweisung und Entnahmen von Haushaltsrücklagen (SA 0 +/- SU 23)	-1 376 000	0	0,00					
SA 2	Saldo (2) Geldfluss aus der investiven Gebarung (33 - 34)				1 390 000	0	0,00		
SA 3	Saldo (3) Nettofinanzierungssaldo (SA 1 + SA 2)				1 507 000	0	0,00		
SA 4	Saldo (4) Geldfluss aus der Finanzierungstätigkeit (35 - 36)				0	0	0,00		
SA 5	Saldo (5) Geldfluss aus der voranschlagswirksamen Gebarung (SA 3 + SA 4)				1 507 000	0	0,00		

Ansatz 8700 / Konto	ELEKTRIZITÄTSVERSORGUNG	Voranschlag 2023	Voranschlag 2022	Ergebnis 2021	Voranschlag 2023	Voranschlag 2022	Ergebnis 2021	BWST	S/D
		Ergebnisvoranschlag			Finanzierungsvoranschlag				
Operative Gebarung									
8700 810610	Erträge aus Leistungen - Strom	123 000	0	0,00	123 000	0	0,00	3BE	
SU 21 / SU 31	**Summe Erträge / Einzahlungen operative Gebarung**	**123 000**	**0**	**0,00**	**123 000**	**0**	**0,00**		
8700 619000	Instandhaltung von Sonderanlagen	5 000	0	0,00	5 000	0	0,00	2HL	
8700 670000	Versicherungen	1 000	0	0,00	1 000	0	0,00	GG3V	9950
8700 680500	Planmäßige Abschreibung - Sonderanlagen	103 000	0	0,00				3BE	9969
SU 22 / SU 32	**Summe Aufwendungen / Auszahlungen operative Gebarung**	**109 000**	**0**	**0,00**	**6 000**	**0**	**0,00**		
SA 0 / SA 1	**(0) Nettoergebnis (21 - 22) / Saldo (1) Geldfluss aus der operativen Gebarung (31 - 32)**	**14 000**	**0**	**0,00**	**117 000**	**0**	**0,00**		
8700 794833	Zuweisung an zweckgebundene Ha ushaltsrücklagen	1 390 000	0	0,00				GG3	
SU 23	**Summe Haushaltsrücklagen**	**-1 390 000**	**0**	**0,00**					
SA 00	**Nettoergebnis nach Zuweisung und Entnahmen von Haushaltsrücklagen (SA 0 +/- SU 23)**	**-1 376 000**	**0**	**0,00**					
Investive Gebarung									
8700 300901	Kapitaltransfers von Bund, KIP-Förderung *[1]*				1 540 000	0	0,00	GG3	
SU 33	**Summe Einzahlungen investive Gebarung**				**1 540 000**	**0**	**0,00**		
8700 050000	Sonderanlagen *[2]*				150 000	0	0,00	2HL	
SU 34	**Summe Auszahlungen investive Gebarung**				**150 000**	**0**	**0,00**		
SA 2	**Saldo (2) Geldfluss aus der investiven Gebarung (33 - 34)**				**1 390 000**	**0**	**0,00**		
SA 3	**Saldo (3) Nettofinanzierungssaldo (SA 1 + SA 2)**				**1 507 000**	**0**	**0,00**		
Finanzierungstätigkeit									
SU 35	**Summe Einzahlungen aus der Finanzierungstätigkeit**				**0**	**0**	**0,00**		
SU 36	**Summe Auszahlungen aus der Finanzierungstätigkeit**				**0**	**0**	**0,00**		
SA 4	**Saldo (4) Geldfluss aus der Finanzierungstätigkeit (35 - 36)**				**0**	**0**	**0,00**		
SA 5	**Saldo (5) Geldfluss aus der voranschlagswirksamen Gebarung (SA 3 + SA 4)**				**1 507 000**	**0**	**0,00**		

Erläuterungen:

8700 300901	[1]	KIP Förderung Bund - Projekt PV-Freiflächen
8700 050000	[2]	Projekt PV-Freiflächen Planung

UA 875	Straßenverkehrsbetriebe	Voranschlag 2023	Voranschlag 2022	Ergebnis 2021	Voranschlag 2023	Voranschlag 2022	Ergebnis 2021	BWST	S/D
		Ergebnisvoranschlag			Finanzierungsvoranschlag				
SA 0 / SA 1	(0) Nettoergebnis (21 - 22) / Saldo (1) Geldfluss aus der operativen Gebarung (31 - 32)	-12 800	-13 200	-13 355,29	-10 500	-10 900	-8 650,42		
SA 00	Nettoergebnis nach Zuweisung und Entnahmen von Haushaltsrücklagen (SA 0 +/- SU 23)	-12 800	-13 200	-1 394,59					
SA 2	Saldo (2) Geldfluss aus der investiven Gebarung (33 - 34)				0	0	0,00		
SA 3	Saldo (3) Nettofinanzierungssaldo (SA 1 + SA 2)				-10 500	-10 900	-8 650,42		
SA 4	Saldo (4) Geldfluss aus der Finanzierungstätigkeit (35 - 36)				-500	-600	-591,68		
SA 5	Saldo (5) Geldfluss aus der voranschlagswirksamen Gebarung (SA 3 + SA 4)				-11 000	-11 500	-9 242,10		

Ansatz 8751 / Konto	SCHLEPPBAHN	Voranschlag 2023	Voranschlag 2022	Ergebnis 2021	Voranschlag 2023	Voranschlag 2022	Ergebnis 2021	BWST	S/D
		Ergebnisvoranschlag			Finanzierungsvoranschlag				
Operative Gebarung									
8751 810000	Erträge aus Leistungen *[1]*	11 800	11 200	10 650,00	11 800	11 200	10 650,00	2HL	
SU 21 / SU 31	**Summe Erträge / Einzahlungen operative Gebarung**	**11 800**	**11 200**	**10 650,00**	**11 800**	**11 200**	**10 650,00**		
8751 455029	Chemische und sonstige artverwandte Mittel - intern - Wirtschaftshof	700	700	0,00	700	700	0,00	2HL	
8751 619000	Instandhaltung von Sonderanlagen	12 000	12 000	21 434,58	12 000	12 000	19 071,78	2HL	
8751 650000	Zinsen für Finanzschulden - in Euro	300	100	38,64	300	100	38,64	GG3D	9943
8751 680500	Planmäßige Abschreibung - Sonderanlagen	2 300	2 300	2 342,07				3BE	9969
8751 726000	Mitgliedsbeiträge an Institutionen	200	200	190,00	200	200	190,00	2HL	121
8751 728000	Entgelte für sonstige Leistungen *[2]*	4 500	4 500	0,00	4 500	4 500	0,00	2HL	121
8751 728009	Entgelte für sonstige Leistungen - intern - Wirtschaftshof	4 600	4 600	0,00	4 600	4 600	0,00	2HL	
SU 22 / SU 32	**Summe Aufwendungen / Auszahlungen operative Gebarung**	**24 600**	**24 400**	**24 005,29**	**22 300**	**22 100**	**19 300,42**		
SA 0 / SA 1	**(0) Nettoergebnis (21 - 22) / Saldo (1) Geldfluss aus der operativen Gebarung (31 - 32)**	**-12 800**	**-13 200**	**-13 355,29**	**-10 500**	**-10 900**	**-8 650,42**		
8751 895122	Rücklage (Kap.R.) - Kapitalrücklage Kelag	0	0	11 960,70				GG3K	
SU 23	**Summe Haushaltsrücklagen**	**0**	**0**	**11 960,70**					
SA 00	**Nettoergebnis nach Zuweisung und Entnahmen von Haushaltsrücklagen (SA 0 +/- SU 23)**	**-12 800**	**-13 200**	**-1 394,59**					
Investive Gebarung									
SU 33	**Summe Einzahlungen investive Gebarung**				**0**	**0**	**0,00**		
SU 34	**Summe Auszahlungen investive Gebarung**				**0**	**0**	**0,00**		
SA 2	**Saldo (2) Geldfluss aus der investiven Gebarung (33 - 34)**				**0**	**0**	**0,00**		
SA 3	**Saldo (3) Nettofinanzierungssaldo (SA 1 + SA 2)**				**-10 500**	**-10 900**	**-8 650,42**		
Finanzierungstätigkeit									
SU 35	**Summe Einzahlungen aus der Finanzierungstätigkeit**				**0**	**0**	**0,00**		
8751 346100	Investitionsdarlehen (Tilgung) - Finanzunternehmen				500	600	591,68	GG3D	9943
SU 36	**Summe Auszahlungen aus der Finanzierungstätigkeit**				**500**	**600**	**591,68**		
SA 4	**Saldo (4) Geldfluss aus der Finanzierungstätigkeit (35 - 36)**				**-500**	**-600**	**-591,68**		
SA 5	**Saldo (5) Geldfluss aus der voranschlagswirksamen Gebarung (SA 3 + SA 4)**				**-11 000**	**-11 500**	**-9 242,10**		

Erläuterungen:		
8751 810000	[1]	Papyrus - Benützungsentgelt Schleppbahn
8751 728000	[2]	Mäharbeiten und Schneeräumung

A 89	Wirtschaftliche Unternehmungen (Fortsetzung)	Voranschlag 2023	Voranschlag 2022	Ergebnis 2021	Voranschlag 2023	Voranschlag 2022	Ergebnis 2021	BWST	S/D
		Ergebnisvoranschlag			Finanzierungsvoranschlag				
SA 0 / SA 1	**(0) Nettoergebnis (21 - 22) / Saldo (1) Geldfluss aus der operativen Gebarung (31 - 32)**	**-2 222 600**	**-2 077 500**	**-2 501 993,01**	**-1 823 400**	**-1 711 900**	**-1 103 959,06**		
SA 00	**Nettoergebnis nach Zuweisung und Entnahmen von Haushaltsrücklagen (SA 0 +/- SU 23)**	**-2 222 600**	**-2 077 500**	**-2 316 136,40**					
SA 2	**Saldo (2) Geldfluss aus der investiven Gebarung (33 - 34)**				**-221 300**	**-187 200**	**-281 329,68**		
SA 3	**Saldo (3) Nettofinanzierungssaldo (SA 1 + SA 2)**				**-2 044 700**	**-1 899 100**	**-1 385 288,74**		
SA 4	**Saldo (4) Geldfluss aus der Finanzierungstätigkeit (35 - 36)**				**-650 700**	**-942 600**	**-1 312 146,45**		
SA 5	**Saldo (5) Geldfluss aus der voranschlagswirksamen Gebarung (SA 3 + SA 4)**				**-2 695 400**	**-2 841 700**	**-2 697 435,19**		

UA 894	Stadthallen, Kongresshäuser	Voranschlag 2023	Voranschlag 2022	Ergebnis 2021	Voranschlag 2023	Voranschlag 2022	Ergebnis 2021	BWST	S/D
		Ergebnisvoranschlag			Finanzierungsvoranschlag				
SA 0 / SA 1	**(0) Nettoergebnis (21 - 22) / Saldo (1) Geldfluss aus der operativen Gebarung (31 - 32)**	**-1 764 200**	**-1 593 300**	**-1 614 845,53**	**-1 365 000**	**-1 227 700**	**-1 512 548,81**		
SA 00	**Nettoergebnis nach Zuweisung und Entnahmen von Haushaltsrücklagen (SA 0 +/- SU 23)**	**-1 764 200**	**-1 593 300**	**-1 428 988,92**					
SA 2	**Saldo (2) Geldfluss aus der investiven Gebarung (33 - 34)**				**-390 000**	**-339 400**	**-353 844,40**		
SA 3	**Saldo (3) Nettofinanzierungssaldo (SA 1 + SA 2)**				**-1 755 000**	**-1 567 100**	**-1 866 393,21**		
SA 4	**Saldo (4) Geldfluss aus der Finanzierungstätigkeit (35 - 36)**				**175 800**	**100 900**	**-114 117,00**		
SA 5	**Saldo (5) Geldfluss aus der voranschlagswirksamen Gebarung (SA 3 + SA 4)**				**-1 579 200**	**-1 466 200**	**-1 980 510,21**		

Ansatz 8940 Konto		Stadthallen, Kongresshäuser	Voranschlag 2023	Voranschlag 2022	Ergebnis 2021	Voranschlag 2023	Voranschlag 2022	Ergebnis 2021	BWST	S/D
			Ergebnisvoranschlag			Finanzierungsvoranschlag				
Operative Gebarung										
8940	811100	Miet- und Pachtertrag	100	10 700	10 645,83	100	10 700	0,00	GG3	
8940	816100	Kostenbeiträge (-Ersätze) für sonstige Leistungen *[1]*	15 300	15 700	28 733,39	15 300	15 700	10 158,67	MDPB	
8940	817200	Erträge aus der Auflösung von sonstigen Rückstellungen - nicht konsumierte Urlaube	3 100	2 600	2 837,75				3BE	
8940	817500	Erträge aus der Auflösung von sonstigen Rückstellungen - Jubiläumszuwendungen	0	3 700	17 346,87				3BE	
8940	827550	Kostenersätze für die Überlassung von Bediensteten an Dritte *[2]*	290 900	276 900	334 443,26	290 900	276 900	102 397,52	MDPB	
8940	829000	Sonstige Erträge	1 100	1 100	1 100,00	1 100	1 100	0,00	GG3	
SU 21 / SU 31		**Summe Erträge / Einzahlungen operative Gebarung**	**310 500**	**310 700**	**395 107,10**	**307 400**	**304 400**	**112 556,19**		
8940	500000	Geldbezüge, Beamte AV	65 700	62 900	133 925,72	65 700	62 900	127 855,19	MDPL	9940
8940	511000	Geldbezüge, Vertragsbedienstete HV	128 600	119 800	115 721,86	128 600	119 800	115 721,86	MDPL	9940
8940	521000	Geldbezüge, Arbeiter ganzjährig beschäftigt	3 500	3 500	1 203,05	3 500	3 500	1 203,05	MDPL	9940
8940	563000	Sonstige Aufwandsentschädigungen	6 300	6 300	7 657,82	6 300	6 300	7 524,31	MDPL	9940

Ansatz 8940	Konto	Stadthallen, Kongresshäuser	Voranschlag 2023	Voranschlag 2022	Ergebnis 2021	Voranschlag 2023	Voranschlag 2022	Ergebnis 2021	BWST	S/D
			Ergebnisvoranschlag			Finanzierungsvoranschlag				
8940	565000	Mehrleistungsvergütungen	20 300	16 800	3 444,11	20 300	16 800	3 444,11	MDPL	9940
8940	566000	Zuwendungen aus Anlass von Dienstjubiläen	0	3 600	18 305,46	0	3 600	18 305,46	MDPL	9940
8940	569000	Sonstige Nebengebühren	10 600	10 800	12 258,44	10 600	10 800	12 098,65	MDPL	9940
8940	580000	DGB zum Ausgleichsfonds für Familienbeihilfen	8 900	8 500	7 748,87	8 900	8 500	7 754,97	MDPL	9940
8940	581000	Dienstgeberbeiträge zur Alterssicherung	20 000	0	16 293,65	20 000	0	16 293,65	MDPL	9940
8940	581010	Dienstgeberbeiträge zur Alterssicherung - Betriebspension	3 100	3 000	2 966,25	3 100	3 000	2 966,25	MDPL	9940
8940	582000	Sonstige DGB zur sozialen Sicherheit	17 000	35 100	17 774,87	17 000	35 100	17 471,66	MDPL	9940
8940	588000	Kommunalsteuer	6 900	6 600	8 673,67	6 900	6 600	8 482,72	MDPL	9940
8940	591000	Dotierung von Rückstellungen für Abfertigungen	2 300	1 500	3 600,67				3BE	9944
8940	592000	Dotierung von Rückstellungen für Jubiläumszuwendungen	1 600	0	0,00				3BE	9944
8940	593100	Dotierung von Rückstellungen f ür nicht konsumierte Gleitzeit	1 600	0	824,85				3BE	9944
8940	650000	Zinsen für Finanzschulden - in Euro	600	600	628,29	600	600	628,29	GG3D	9943
8940	680700	Planmäßige Abschreibung - Amts-, Betriebs- und Geschäftsausstattung	100	0	68,85				3BE	9969
8940	724100	Reisegebühren (einschl. Km-Geld)	1 000	2 000	0,00	1 000	2 000	0,00	MDPB	
8940	755000	Transfers an Unternehmen (ohne Finanzunternehmen) und andere *[3]*	1 025 700	906 000	874 227,60	1 025 700	906 000	874 227,60	GG3	284
8940	760000	Pensionen und sonstige Ruhebezüge (einschl.DGB)	14 300	13 700	13 150,40	14 300	13 700	13 150,40	MDPB	9942
8940	775000	Kap.Transfers an Unternehmungen *[4]*	195 000	171 000	165 386,25				GG3	284
8940	775010	Kapitaltransfers an Unternehmen (ohne Finanzunternehmen) und andere	150 000	150 000	150 000,00				GG3	
SU 22 / SU 32		**Summe Aufwendungen / Auszahlungen operative Gebarung**	**1 683 100**	**1 521 700**	**1 553 860,68**	**1 332 500**	**1 199 200**	**1 227 128,17**		
SA 0 / SA 1		**(0) Nettoergebnis (21 - 22) / Saldo (1) Geldfluss aus der operativen Gebarung (31 - 32)**	**-1 372 600**	**-1 211 000**	**-1 158 753,58**	**-1 025 100**	**-894 800**	**-1 114 571,98**		
8940	895122	Rücklage (Kap.R.) - Kapitalrücklage Kelag	0	0	150 000,00				GG3K	
SU 23		**Summe Haushaltsrücklagen**	**0**	**0**	**150 000,00**					
SA 00		**Nettoergebnis nach Zuweisung und Entnahmen von Haushaltsrücklagen (SA 0 +/- SU 23)**	**-1 372 600**	**-1 211 000**	**-1 008 753,58**					
Investive Gebarung										
SU 33		**Summe Einzahlungen investive Gebarung**				**0**	**0**	**0,00**		
8940	775000	Kap.Transfers an Unternehmungen *[5]*				195 000	171 000	165 386,25	GG3	284
8940	775010	Kapitaltransfers an Unternehmen (ohne Finanzunternehmen) und andere				150 000	150 000	150 000,00	GG3	
SU 34		**Summe Auszahlungen investive Gebarung**				**345 000**	**321 000**	**315 386,25**		
SA 2		**Saldo (2) Geldfluss aus der investiven Gebarung (33 - 34)**				**-345 000**	**-321 000**	**-315 386,25**		
SA 3		**Saldo (3) Nettofinanzierungssaldo (SA 1 + SA 2)**				**-1 370 100**	**-1 215 800**	**-1 429 958,23**		
Finanzierungstätigkeit										
8940	346100	Investitionsdarlehen von Finanzunternehmen				150 000	150 000	0,00	GG3D	
SU 35		**Summe Einzahlungen aus der Finanzierungstätigkeit**				**150 000**	**150 000**	**0,00**		
8940	346100	Investitionsdarlehen (Tilgung) - Finanzunternehmen				11 900	58 900	105 673,54	GG3D	9943

Ansatz 8940	Stadthallen, Kongresshäuser	Voranschlag 2023	Voranschlag 2022	Ergebnis 2021	Voranschlag 2023	Voranschlag 2022	Ergebnis 2021	BWST	S/D
Konto		Ergebnisvoranschlag			Finanzierungsvoranschlag				
SU 36	**Summe Auszahlungen aus der Finanzierungstätigkeit**				**11 900**	**58 900**	**105 673,54**		
SA 4	**Saldo (4) Geldfluss aus der Finanzierungstätigkeit (35 - 36)**				**138 100**	**91 100**	**-105 673,54**		
SA 5	**Saldo (5) Geldfluss aus der voranschlagswirksamen Gebarung (SA 3 + SA 4)**				**-1 232 000**	**-1 124 700**	**-1 535 631,77**		

Erläuterungen:			
8940	816100	[1]	Refundierung Pensionsbeitrag, Reisegebühren von der CCV GmbH
8940	827550	[2]	Personalkosten-Refundierung von der CCV GmbH
8940	755000	[3]	Betriebszuschuss CCV GmbH Congress Center Villach
8940	775000	[4]	Investitionszuschuss CCV GmbH Congress Center Villach
8940	775000	[5]	Investitionszuschuss CCV GmbH Congress Center Villach

Ansatz 8941		BAMBERGSÄLE	Voranschlag 2023	Voranschlag 2022	Ergebnis 2021	Voranschlag 2023	Voranschlag 2022	Ergebnis 2021	BWST	S/D
Konto			Ergebnisvoranschlag			Finanzierungsvoranschlag				
Operative Gebarung										
8941	810000	Erträge aus Leistungen *[1]*	45 000	40 000	16 691,32	45 000	40 000	16 691,32	4FS	
8941	810009	Erträge aus Leistungen - intern - Bambergsäle	135 700	78 300	4 384,97	135 700	78 300	10 252,35	4FS	
8941	817200	Erträge aus der Auflösung von sonstigen Rückstellungen - nicht konsumierte Urlaube	0	600	0,00				3BE	
8941	817210	Erträge aus der Auflösung von sonstigen Rückstellungen - nicht konsumierte Gleitzeit	400	0	225,58				3BE	
8941	817400	Erträge aus der Auflösung von sonstigen Rückstellungen - Abfertigungen	0	0	8 482,04				3BE	
8941	829380	Sonstige Erträge - Schadensfall - 8941.61x380	100	100	0,00	100	100	0,00	4FS	
SU 21 / SU 31		**Summe Erträge / Einzahlungen operative Gebarung**	**181 200**	**119 000**	**29 783,91**	**180 800**	**118 400**	**26 943,67**		
8941	400000	Geringwertige Wirtschaftsgüter (GWG)	3 000	2 700	5 545,13	3 000	2 700	8 203,25	4FS	187
8941	409000	Ersatzteile	100	100	0,00	100	100	0,00	4FS	187
8941	413400	Handelswaren zur unentgeltlichen Weitergabe	100	100	0,00	100	100	0,00	4FS	187
8941	420000	Roh-, Hilfs- und Baustoffe	100	100	0,00	100	100	0,00	4FS	
8941	453000	Schmier- und Schleifmittel	100	100	0,00	100	100	0,00	4FS	187
8941	454000	Reinigungsmittel	1 300	900	1 202,18	1 300	900	1 054,18	4FS	187
8941	455000	Chemische und sonstige artverwandte Mittel	100	200	0,00	100	200	0,00	4FS	187
8941	456000	Schreib-, Zeichen- und sonstige Büromittel	200	200	209,45	200	200	209,45	4FS	187
8941	456009	Schreib-, Zeichen- und sonstige Büromittel - intern - Zentraler Service	100	100	0,00	100	100	0,00	4RV	9958
8941	457000	Druckwerke	300	300	34,59	300	300	34,59	4FS	187
8941	458000	Mittel zur ärztlichen Betreuung und Gesundheitsvorsorge	100	100	0,00	100	100	0,00	4FS	187
8941	459000	Sonstige Verbrauchsgüter	1 000	800	803,67	1 000	800	803,67	4FS	187
8941	459009	Sonstige Verbrauchsgüter - intern - Zentraler Service	100	100	0,00	100	100	0,00	4RV	9958
8941	510000	Geldbezüge, Vertragsbedienstete AV	103 600	97 300	87 936,41	103 600	97 300	87 936,41	MDPL	9940

Ansatz 8941		BAMBERGSÄLE	Voranschlag 2023	Voranschlag 2022	Ergebnis 2021	Voranschlag 2023	Voranschlag 2022	Ergebnis 2021	BWST	S/D
	Konto		Ergebnisvoranschlag			Finanzierungsvoranschlag				
8941	511000	Geldbezüge, Vertragsbedienstete HV	8 400	8 600	13 829,65	8 400	8 600	13 829,65	MDPL	9940
8941	523000	Geldbezüge, Arbeiter nicht ganzjährig beschäftigt	0	0	658,14	0	0	658,14	MDPL	9940
8941	565000	Mehrleistungsvergütungen	800	800	58,46	800	800	58,46	MDPL	9940
8941	569000	Sonstige Nebengebühren	3 200	3 000	3 045,87	3 200	3 000	3 045,87	MDPL	9940
8941	580000	DGB zum Ausgleichsfonds für Familienbeihilfen	4 400	4 300	4 069,09	4 400	4 300	4 069,09	MDPL	9940
8941	581000	Dienstgeberbeiträge zur Alterssicherung	14 500	0	13 199,56	14 500	0	13 199,56	MDPL	9940
8941	581010	Dienstgeberbeiträge zur Alterssicherung - Betriebspension	2 600	1 300	1 276,49	2 600	1 300	1 276,49	MDPL	9940
8941	582000	Sonstige DGB zur sozialen Sicherheit	11 400	24 500	10 246,62	11 400	24 500	10 246,62	MDPL	9940
8941	588000	Kommunalsteuer	3 500	3 300	3 130,04	3 500	3 300	3 130,04	MDPL	9940
8941	591000	Dotierung von Rückstellungen für Abfertigungen	100	100	0,00				3BE	9944
8941	592000	Dotierung von Rückstellungen für Jubiläumszuwendungen	2 200	1 700	119,57				3BE	9944
8941	593000	Dotierung von Rückstellungen für nicht konsumierte Urlaube	700	0	558,15				3BE	9944
8941	600100	Energiebezüge - Strom	15 000	11 200	6 118,04	15 000	11 200	6 118,04	3BE	9965
8941	614000	Instandhaltung von Gebäuden und Bauten	9 000	6 000	544,92	9 000	6 000	1 799,40	4FS	187
8941	614200	Instandhaltung von Gebäuden und Bauten - Bambergsaal	0	0	13 540,00	0	0	6 802,00	2HL	
8941	614220	Instandhaltung von Gebäuden und Bauten - Wartungen	500	500	316,75	500	500	316,75	2HL	9963
8941	614380	Instandhaltung von Gebäuden und Bauten - Schadensfall - 8941.829380	100	100	0,00	100	100	0,00	4FS	187
8941	616000	Instandh.von Maschinen u.masch.Anlagen	100	100	1 013,15	100	100	1 013,15	4FS	187
8941	618000	Instandhaltung von sonstigen Anlagen	2 000	1 800	1 912,63	2 000	1 800	1 912,63	4FS	187
8941	618260	Instandhaltung von sonstigen Anlagen - 5F	100	300	0,00	100	300	0,00	5F	9964
8941	630000	Postdienste	100	100	0,00	100	100	0,00	MDIT	9949
8941	631000	Telekommunikationsdienste	1 700	1 500	875,30	1 700	1 500	854,40	4FS	187
8941	631700	Telekommunikationsdienste - MDIT	800	500	350,05	800	500	350,05	MDIT	9947
8941	650000	Zinsen für Finanzschulden - in Euro	3 000	500	458,58	3 000	500	458,58	GG3D	9943
8941	670000	Versicherungen	1 300	1 200	858,90	1 300	1 200	858,90	GG3V	9950
8941	680300	Planmäßige Abschreibung - Gebäude und Bauten	35 300	35 300	40 238,80				3BE	9969
8941	680700	Planmäßige Abschreibung - Amts-, Betriebs- und Geschäftsausstattung	13 800	12 900	15 830,05				3BE	9969
8941	700000	Miet- und Pachtaufwand	239 000	217 000	197 184,24	239 000	217 000	197 184,24	4FS	187
8941	700009	Miet- und Pachtaufwand - intern - Wirtschaftshof	300	300	0,00	300	300	0,00	4FS	190
8941	710000	Öffentliche Abgaben, ohne Gebühren gem. FAG	100	100	0,00	100	100	0,00	4FS	187
8941	724100	Reisegebühren (einschl. Km-Geld)	600	400	21,42	600	400	21,42	4FS	187
8941	726000	Mitgliedsbeiträge an Institutionen	100	100	0,00	100	100	0,00	4FS	187
8941	728000	Entgelte für sonstige Leistungen *[2]*	72 500	46 700	46 795,69	72 500	46 700	46 846,09	4FS	187
8941	728009	Entgelte für sonstige Leistungen - intern - Wirtschaftshof	200	200	0,00	200	200	0,00	4FS	190
8941	728010	Entgelte für sonstige Leistungen	100	100	0,00	100	100	0,00	4FS	187
8941	728039	Entgelte für sonstige Leistungen - intern - Stadtgrün	500	500	0,00	500	500	0,00	4FS	190
8941	728219	Entgelte für sonstige Leistungen - intern - Druckerei	100	100	0,00	100	100	0,00	MDIT	9955
8941	728220	Entgelte für sonstige Leistungen - Überprüfungen	1 500	1 500	1 600,62	1 500	1 500	335,73	2HL	9963
8941	728509	Entgelte für sonstige Leistungen - intern - EDV	12 500	11 100	11 726,65	12 500	11 100	11 726,65	MDIT	9955

Ansatz 8941 Konto	BAMBERGSÄLE	Voranschlag 2023	Voranschlag 2022	Ergebnis 2021	Voranschlag 2023	Voranschlag 2022	Ergebnis 2021	BWST	S/D
		Ergebnisvoranschlag			Finanzierungsvoranschlag				
8941 728709	Entgelte für sonstige Leistungen - intern - Telefonanlage	500	500	567,00	500	500	567,00	MDIT	9957
SU 22 / SU 32	**Summe Aufwendungen / Auszahlungen operative Gebarung**	**572 800**	**501 300**	**485 875,86**	**520 700**	**451 300**	**424 920,50**		
SA 0 / SA 1	**(0) Nettoergebnis (21 - 22) / Saldo (1) Geldfluss aus der operativen Gebarung (31 - 32)**	**-391 600**	**-382 300**	**-456 091,95**	**-339 900**	**-332 900**	**-397 976,83**		
8941 895122	Rücklage (Kap.R.) - Kapitalrücklage Kelag	0	0	35 856,61				GG3K	
SU 23	**Summe Haushaltsrücklagen**	**0**	**0**	**35 856,61**					
SA 00	**Nettoergebnis nach Zuweisung und Entnahmen von Haushaltsrücklagen (SA 0 +/- SU 23)**	**-391 600**	**-382 300**	**-420 235,34**					
Investive Gebarung									
SU 33	**Summe Einzahlungen investive Gebarung**				**0**	**0**	**0,00**		
8941 010010	Gebäude und Bauten				0	0	17 790,28	2HL	
8941 042000	Amts-, Betriebs- und Geschäftsausstattung				0	0	9 403,54	4FS	
8941 042010	Amts-, Betriebs- und Geschäftsausstattung *[3]*				45 000	18 400	11 264,33	4FS	
SU 34	**Summe Auszahlungen investive Gebarung**				**45 000**	**18 400**	**38 458,15**		
SA 2	**Saldo (2) Geldfluss aus der investiven Gebarung (33 - 34)**				**-45 000**	**-18 400**	**-38 458,15**		
SA 3	**Saldo (3) Nettofinanzierungssaldo (SA 1 + SA 2)**				**-384 900**	**-351 300**	**-436 434,98**		
Finanzierungstätigkeit									
8941 346100	Investitionsdarlehen von Finanzunternehmen				45 000	18 400	0,00	GG3D	
SU 35	**Summe Einzahlungen aus der Finanzierungstätigkeit**				**45 000**	**18 400**	**0,00**		
8941 346100	Investitionsdarlehen (Tilgung) - Finanzunternehmen				7 300	8 600	8 443,46	GG3D	9943
SU 36	**Summe Auszahlungen aus der Finanzierungstätigkeit**				**7 300**	**8 600**	**8 443,46**		
SA 4	**Saldo (4) Geldfluss aus der Finanzierungstätigkeit (35 - 36)**				**37 700**	**9 800**	**-8 443,46**		
SA 5	**Saldo (5) Geldfluss aus der voranschlagswirksamen Gebarung (SA 3 + SA 4)**				**-347 200**	**-341 500**	**-444 878,44**		

Erläuterungen:

8941 810000	[1]	Halbtages-/und Tagesmiete, Vermietung Bühne, Piano, Garderobe, Billeteure
8941 728000	[2]	Dienstleistungen an Verein Stadthalle Villach, Klavierstimmung, Software – Update, Umbau- und Reinigungsarbeiten
8941 042010	[3]	Bambergsaal - Erneuerung Veranstaltungstechnik IT-Equipment
		Bambergsaal - Erneuerung Veranstaltungstechnik Funkmikrofonanlage
		Bambergsaal - Erneuerung Veranstaltungstechnik Ankauf energiesparende LED-Scheinwerfer
		Bambergsaal - Erneuerung Veranstaltungstechnik - Lichtsteuerungsanlage
		Bambergsaal - Erneuerung Stoffe Vorhänge, Bühnenverkleidung

UA 899	Sonstige wirtschaftliche Unternehmungen	Voranschlag 2023	Voranschlag 2022	Ergebnis 2021	Voranschlag 2023	Voranschlag 2022	Ergebnis 2021	BWST	S/D
		Ergebnisvoranschlag			Finanzierungsvoranschlag				
SA 0 / SA 1	(0) Nettoergebnis (21 - 22) / Saldo (1) Geldfluss aus der operativen Gebarung (31 - 32)	-458 400	-484 200	-887 147,48	-458 400	-484 200	408 589,75		
SA 00	Nettoergebnis nach Zuweisung und Entnahmen von Haushaltsrücklagen (SA 0 +/- SU 23)	-458 400	-484 200	-887 147,48					
SA 2	Saldo (2) Geldfluss aus der investiven Gebarung (33 - 34)				168 700	152 200	72 514,72		
SA 3	Saldo (3) Nettofinanzierungssaldo (SA 1 + SA 2)				-289 700	-332 000	481 104,47		
SA 4	Saldo (4) Geldfluss aus der Finanzierungstätigkeit (35 - 36)				-826 500	-1 043 500	-1 198 029,45		
SA 5	Saldo (5) Geldfluss aus der voranschlagswirksamen Gebarung (SA 3 + SA 4)				-1 116 200	-1 375 500	-716 924,98		

Ansatz 8992 Konto	KÄRNTEN THERME GMBH	Voranschlag 2023	Voranschlag 2022	Ergebnis 2021	Voranschlag 2023	Voranschlag 2022	Ergebnis 2021	BWST	S/D
		Ergebnisvoranschlag			Finanzierungsvoranschlag				
Operative Gebarung									
8992 811000	Miet- und Pachtertrag - Untervermietung	886 000	790 000	610 121,40	886 000	790 000	1 206 265,53	GG3	
8992 829000	Sonstige Erträge	15 000	20 000	0,00	15 000	20 000	19 407,61	GG3	
8992 871101	Kapitaltransfers aus Gemeinde- Bedarfszuweisungsmittel	0	0	200 000,00	0	0	200 000,00	GG3	
SU 21 / SU 31	**Summe Erträge / Einzahlungen operative Gebarung**	**901 000**	**810 000**	**810 121,40**	**901 000**	**810 000**	**1 425 673,14**		
8992 457000	Druckwerke	100	100	0,00	100	100	0,00	GG3	279
8992 459000	Sonstige Verbrauchsgüter	100	100	0,00	100	100	0,00	GG3	279
8992 640000	Rechts- und Beratungsaufwand	4 000	4 000	0,00	4 000	4 000	0,00	GG3	279
8992 650000	Zinsen für Finanzschulden - in Euro	72 800	91 500	109 619,99	72 800	91 500	109 619,99	GG3D	9943
8992 700000	Miet- und Pachtaufwand	1 320 000	1 305 000	1 633 577,94	1 320 000	1 305 000	953 392,45	GG3	279
8992 710000	Öffentliche Abgaben, ohne Gebühren gem. FAG	100	100	0,00	100	100	0,00	GG3	279
8992 728000	Entgelte für sonstige Leistungen	4 000	4 000	0,00	4 000	4 000	0,00	GG3	279
8992 755000	Transfers an Unternehmen (ohne Finanzunternehmen) und andere	40 000	0	0,00	40 000	0	0,00	GG3	279
SU 22 / SU 32	**Summe Aufwendungen / Auszahlungen operative Gebarung**	**1 441 100**	**1 404 800**	**1 743 197,93**	**1 441 100**	**1 404 800**	**1 063 012,44**		
SA 0 / SA 1	**(0) Nettoergebnis (21 - 22) / Saldo (1) Geldfluss aus der operativen Gebarung (31 - 32)**	**-540 100**	**-594 800**	**-933 076,53**	**-540 100**	**-594 800**	**362 660,70**		
SU 23	**Summe Haushaltsrücklagen**	**0**	**0**	**0,00**					
SA 00	**Nettoergebnis nach Zuweisung und Entnahmen von Haushaltsrücklagen (SA 0 +/- SU 23)**	**-540 100**	**-594 800**	**-933 076,53**					
Investive Gebarung									
SU 33	**Summe Einzahlungen investive Gebarung**				**0**	**0**	**0,00**		
SU 34	**Summe Auszahlungen investive Gebarung**				**0**	**0**	**0,00**		
SA 2	**Saldo (2) Geldfluss aus der investiven Gebarung (33 - 34)**				**0**	**0**	**0,00**		
SA 3	**Saldo (3) Nettofinanzierungssaldo (SA 1 + SA 2)**				**-540 100**	**-594 800**	**362 660,70**		
Finanzierungstätigkeit									
SU 35	**Summe Einzahlungen aus der Finanzierungstätigkeit**				**0**	**0**	**0,00**		
8992 346100	Investitionsdarlehen (Tilgung) - Finanzunternehmen				826 500	823 300	820 563,64	GG3D	9943
SU 36	**Summe Auszahlungen aus der Finanzierungstätigkeit**				**826 500**	**823 300**	**820 563,64**		
SA 4	**Saldo (4) Geldfluss aus der Finanzierungstätigkeit (35 - 36)**				**-826 500**	**-823 300**	**-820 563,64**		
SA 5	**Saldo (5) Geldfluss aus der voranschlagswirksamen Gebarung (SA 3 + SA 4)**				**-1 366 600**	**-1 418 100**	**-457 902,94**		

Ansatz 8994 / Konto	BUILD! GRÜNDERZENTRUM KÄRNTEN GMBH	Voranschlag 2023	Voranschlag 2022	Ergebnis 2021	Voranschlag 2023	Voranschlag 2022	Ergebnis 2021	BWST	S/D
		Ergebnisvoranschlag			Finanzierungsvoranschlag				
Operative Gebarung									
SU 21 / SU 31	**Summe Erträge / Einzahlungen operative Gebarung**	**0**	**0**	**0,00**	**0**	**0**	**0,00**		
8994 755000	Transfers an Unternehmen (ohne Finanzunternehmen) und andere *[1]*	20 000	15 000	14 540,00	20 000	15 000	14 540,00	GG3T	
SU 22 / SU 32	**Summe Aufwendungen / Auszahlungen operative Gebarung**	**20 000**	**15 000**	**14 540,00**	**20 000**	**15 000**	**14 540,00**		
SA 0 / SA 1	**(0) Nettoergebnis (21 - 22) / Saldo (1) Geldfluss aus der operativen Gebarung (31 - 32)**	**-20 000**	**-15 000**	**-14 540,00**	**-20 000**	**-15 000**	**-14 540,00**		
SU 23	**Summe Haushaltsrücklagen**	**0**	**0**	**0,00**					
SA 00	**Nettoergebnis nach Zuweisung und Entnahmen von Haushaltsrücklagen (SA 0 +/- SU 23)**	**-20 000**	**-15 000**	**-14 540,00**					
Investive Gebarung									
SU 33	**Summe Einzahlungen investive Gebarung**				**0**	**0**	**0,00**		
SU 34	**Summe Auszahlungen investive Gebarung**				**0**	**0**	**0,00**		
SA 2	**Saldo (2) Geldfluss aus der investiven Gebarung (33 - 34)**				**0**	**0**	**0,00**		
SA 3	**Saldo (3) Nettofinanzierungssaldo (SA 1 + SA 2)**				**-20 000**	**-15 000**	**-14 540,00**		
Finanzierungstätigkeit									
SU 35	**Summe Einzahlungen aus der Finanzierungstätigkeit**				**0**	**0**	**0,00**		
SU 36	**Summe Auszahlungen aus der Finanzierungstätigkeit**				**0**	**0**	**0,00**		
SA 4	**Saldo (4) Geldfluss aus der Finanzierungstätigkeit (35 - 36)**				**0**	**0**	**0,00**		
SA 5	**Saldo (5) Geldfluss aus der voranschlagswirksamen Gebarung (SA 3 + SA 4)**				**-20 000**	**-15 000**	**-14 540,00**		

Erläuterungen:

8994 755000 [1] build! Gründerzentrum Kärnten GmbH - Gesellschafterbeitrag build!

Ansatz 8996 Konto	PARKGARAGE	Voranschlag 2023	Voranschlag 2022	Ergebnis 2021	Voranschlag 2023	Voranschlag 2022	Ergebnis 2021	BWST	S/D
		Ergebnisvoranschlag			Finanzierungsvoranschlag				
Operative Gebarung									
8996 820000	Zinserträge aus Darlehen und aktiven Finanzinstrumenten	51 700	55 700	60 469,13	51 700	55 700	60 469,13	GG3D	
SU 21 / SU 31	**Summe Erträge / Einzahlungen operative Gebarung**	**51 700**	**55 700**	**60 469,13**	**51 700**	**55 700**	**60 469,13**		
8996 650000	Zinsen für Finanzschulden - in Euro	0	100	0,08	0	100	0,08	GG3D	9943
SU 22 / SU 32	**Summe Aufwendungen / Auszahlungen operative Gebarung**	**0**	**100**	**0,08**	**0**	**100**	**0,08**		
SA 0 / SA 1	**(0) Nettoergebnis (21 - 22) / Saldo (1) Geldfluss aus der operativen Gebarung (31 - 32)**	**51 700**	**55 600**	**60 469,05**	**51 700**	**55 600**	**60 469,05**		
SU 23	**Summe Haushaltsrücklagen**	**0**	**0**	**0,00**					
SA 00	**Nettoergebnis nach Zuweisung und Entnahmen von Haushaltsrücklagen (SA 0 +/- SU 23)**	**51 700**	**55 600**	**60 469,05**					
Investive Gebarung									
8996 245100	Darlehen an Draupassagen Garag Betriebsmittelkredit				0	13 000	0,00	GG3D	
8996 245120	Darlehen an CCV Garagen GmbH				0	139 200	0,00	GG3D	
8996 245250	Darlehen an Draupassagen Garag Darlehen an Draupassagen Garag				13 600	0	12 514,72	GG3D	
8996 245260	Darlehen an CCV Garagen GmbH Darlehen an CCV Garagen GmbH				155 100	0	60 000,00	GG3D	
SU 33	**Summe Einzahlungen investive Gebarung**				**168 700**	**152 200**	**72 514,72**		
SU 34	**Summe Auszahlungen investive Gebarung**				**0**	**0**	**0,00**		
SA 2	**Saldo (2) Geldfluss aus der investiven Gebarung (33 - 34)**				**168 700**	**152 200**	**72 514,72**		
SA 3	**Saldo (3) Nettofinanzierungssaldo (SA 1 + SA 2)**				**220 400**	**207 800**	**132 983,77**		
Finanzierungstätigkeit									
SU 35	**Summe Einzahlungen aus der Finanzierungstätigkeit**				**0**	**0**	**0,00**		
8996 346100	Investitionsdarlehen (Tilgung) - Finanzunternehmen				0	220 200	377 465,81	GG3D	9943
SU 36	**Summe Auszahlungen aus der Finanzierungstätigkeit**				**0**	**220 200**	**377 465,81**		
SA 4	**Saldo (4) Geldfluss aus der Finanzierungstätigkeit (35 - 36)**				**0**	**-220 200**	**-377 465,81**		
SA 5	**Saldo (5) Geldfluss aus der voranschlagswirksamen Gebarung (SA 3 + SA 4)**				**220 400**	**-12 400**	**-244 482,04**		

Ansatz 8997 / Konto	TANKSTELLE	Voranschlag 2023	Voranschlag 2022	Ergebnis 2021	Voranschlag 2023	Voranschlag 2022	Ergebnis 2021	BWST	S/D
		Ergebnisvoranschlag			Finanzierungsvoranschlag				
Operative Gebarung									
8997 829300	Sonstige Erträge *[1]*	50 000	70 000	0,00	50 000	70 000	0,00	GG3	
SU 21 / SU 31	**Summe Erträge / Einzahlungen operative Gebarung**	**50 000**	**70 000**	**0,00**	**50 000**	**70 000**	**0,00**		
SU 22 / SU 32	**Summe Aufwendungen / Auszahlungen operative Gebarung**	**0**	**0**	**0,00**	**0**	**0**	**0,00**		
SA 0 / SA 1	**(0) Nettoergebnis (21 - 22) / Saldo (1) Geldfluss aus der operativen Gebarung (31 - 32)**	**50 000**	**70 000**	**0,00**	**50 000**	**70 000**	**0,00**		
SU 23	**Summe Haushaltsrücklagen**	**0**	**0**	**0,00**					
SA 00	**Nettoergebnis nach Zuweisung und Entnahmen von Haushaltsrücklagen (SA 0 +/- SU 23)**	**50 000**	**70 000**	**0,00**					
Investive Gebarung									
SU 33	**Summe Einzahlungen investive Gebarung**				**0**	**0**	**0,00**		
SU 34	**Summe Auszahlungen investive Gebarung**				**0**	**0**	**0,00**		
SA 2	**Saldo (2) Geldfluss aus der investiven Gebarung (33 - 34)**				**0**	**0**	**0,00**		
SA 3	**Saldo (3) Nettofinanzierungssaldo (SA 1 + SA 2)**				**50 000**	**70 000**	**0,00**		
Finanzierungstätigkeit									
SU 35	**Summe Einzahlungen aus der Finanzierungstätigkeit**				**0**	**0**	**0,00**		
SU 36	**Summe Auszahlungen aus der Finanzierungstätigkeit**				**0**	**0**	**0,00**		
SA 4	**Saldo (4) Geldfluss aus der Finanzierungstätigkeit (35 - 36)**				**0**	**0**	**0,00**		
SA 5	**Saldo (5) Geldfluss aus der voranschlagswirksamen Gebarung (SA 3 + SA 4)**				**50 000**	**70 000**	**0,00**		

Erläuterungen:

8997 829300 [1] Gewinnabfuhr Tankstelle

Detailnachweis der Konten

Einzelplan 9	Finanzwirtschaft (Länder und Gemeinden)	Voranschlag 2023	Voranschlag 2022	Ergebnis 2021	Voranschlag 2023	Voranschlag 2022	Ergebnis 2021	BWST	S/D
		Ergebnisvoranschlag			Finanzierungsvoranschlag				
SA 0 / SA 1	(0) Nettoergebnis (21 - 22) / Saldo (1) Geldfluss aus der operativen Gebarung (31 - 32)	145 033 100	131 628 400	125 138 765,61	146 049 000	131 756 600	127 072 133,28		
SA 00	Nettoergebnis nach Zuweisung und Entnahmen von Haushaltsrücklagen (SA 0 +/- SU 23)	144 226 800	130 318 900	125 178 172,00					
SA 2	Saldo (2) Geldfluss aus der investiven Gebarung (33 - 34)				-9 500	46 600	43 444,46		
SA 3	Saldo (3) Nettofinanzierungssaldo (SA 1 + SA 2)				146 039 500	131 803 200	127 115 577,74		
SA 4	Saldo (4) Geldfluss aus der Finanzierungstätigkeit (35 - 36)				-901 900	-706 200	-66 679,11		
SA 5	Saldo (5) Geldfluss aus der voranschlagswirksamen Gebarung (SA 3 + SA 4)				145 137 600	131 097 000	127 048 898,63		

A 90	Gesonderte Verwaltung	Voranschlag 2023	Voranschlag 2022	Ergebnis 2021	Voranschlag 2023	Voranschlag 2022	Ergebnis 2021	BWST	S/D
		Ergebnisvoranschlag			Finanzierungsvoranschlag				
SA 0 / SA 1	(0) Nettoergebnis (21 - 22) / Saldo (1) Geldfluss aus der operativen Gebarung (31 - 32)	-3 396 100	-3 031 900	-2 757 257,49	-3 180 800	-3 094 000	-2 769 046,95		
SA 00	Nettoergebnis nach Zuweisung und Entnahmen von Haushaltsrücklagen (SA 0 +/- SU 23)	-3 396 100	-3 031 900	-2 757 257,49					
SA 2	Saldo (2) Geldfluss aus der investiven Gebarung (33 - 34)				-1 700	-1 500	-888,92		
SA 3	Saldo (3) Nettofinanzierungssaldo (SA 1 + SA 2)				-3 182 500	-3 095 500	-2 769 935,87		
SA 4	Saldo (4) Geldfluss aus der Finanzierungstätigkeit (35 - 36)				1 700	1 500	0,00		
SA 5	Saldo (5) Geldfluss aus der voranschlagswirksamen Gebarung (SA 3 + SA 4)				-3 180 800	-3 094 000	-2 769 935,87		

UA 900	Gesonderte Verwaltung	Voranschlag 2023	Voranschlag 2022	Ergebnis 2021	Voranschlag 2023	Voranschlag 2022	Ergebnis 2021	BWST	S/D
		Ergebnisvoranschlag			Finanzierungsvoranschlag				
SA 0 / SA 1	(0) Nettoergebnis (21 - 22) / Saldo (1) Geldfluss aus der operativen Gebarung (31 - 32)	-3 396 100	-3 031 900	-2 757 257,49	-3 180 800	-3 094 000	-2 769 046,95		
SA 00	Nettoergebnis nach Zuweisung und Entnahmen von Haushaltsrücklagen (SA 0 +/- SU 23)	-3 396 100	-3 031 900	-2 757 257,49					
SA 2	Saldo (2) Geldfluss aus der investiven Gebarung (33 - 34)				-1 700	-1 500	-888,92		
SA 3	Saldo (3) Nettofinanzierungssaldo (SA 1 + SA 2)				-3 182 500	-3 095 500	-2 769 935,87		
SA 4	Saldo (4) Geldfluss aus der Finanzierungstätigkeit (35 - 36)				1 700	1 500	0,00		
SA 5	Saldo (5) Geldfluss aus der voranschlagswirksamen Gebarung (SA 3 + SA 4)				-3 180 800	-3 094 000	-2 769 935,87		

Ansatz 9000	GESONDERTE VERWALTUNG - FINANZEN	Voranschlag 2023	Voranschlag 2022	Ergebnis 2021	Voranschlag 2023	Voranschlag 2022	Ergebnis 2021	BWST	S/D

Ansatz 9000		GESONDERTE VERWALTUNG - FINANZEN	Voranschlag 2023	Voranschlag 2022	Ergebnis 2021	Voranschlag 2023	Voranschlag 2022	Ergebnis 2021	BWST	S/D
Konto			Ergebnisvoranschlag			Finanzierungsvoranschlag				
Operative Gebarung										
9000	808000	Veräußerungen von Waren	900	800	771,34	900	800	799,80	3A	
9000	816000	Kostenbeiträge (-Ersätze) für sonstige Leistungen *[1]*	22 100	21 800	16 931,66	22 100	21 800	16 931,66	3A	
9000	816100	Kostenbeiträge (-Ersätze) für sonstige Leistungen *[2]*	65 000	65 000	68 417,14	65 000	65 000	56 599,13	3BEME	
9000	816110	Kostenbeiträge (-Ersätze) für sonstige Leistungen *[3]*	5 000	5 000	4 774,74	5 000	5 000	5 326,25	3BE	
9000	816300	Kostenbeiträge (-Ersätze) für sonstige Leistungen *[4]*	7 000	5 500	8 114,74	7 000	5 500	3 396,62	GG3V	
9000	816500	Kostenbeiträge (-Ersätze) für Personal	0	0	17 167,36	0	0	17 167,36	MDP	
9000	816550	Kostenbeiträge (-Ersätze) für Personal *[5]*	9 500	10 700	10 466,39	9 500	10 700	10 466,39	MDPB	
9000	817200	Erträge aus der Auflösung von sonstigen Rückstellungen - nicht konsumierte Urlaube	0	8 000	0,00				3BE	
9000	817400	Erträge aus der Auflösung von sonstigen Rückstellungen - Abfertigungen	0	17 100	0,00				3BE	
9000	817500	Erträge aus der Auflösung von sonstigen Rückstellungen - Jubiläumszuwendungen	0	49 300	37 159,24				3BE	
9000	827550	Kostenersätze für die Überlassung von Bediensteten an Dritte *[6]*	15 300	14 900	14 270,63	15 300	14 900	7 502,58	MDPB	
9000	828000	Rückersätze von Aufwendungen	0	100	0,00	0	100	0,00	3BE	
9000	829000	Sonstige Erträge	0	1 100	830,33	0	1 100	949,67	3BE	
9000	829010	Sonstige Erträge	0	3 000	2 276,91	0	3 000	2 282,16	3BE	
9000	861501	Transfers von Ländern, Landesfonds u. -kammern -Personal	100	100	11 797,78	100	100	11 797,78	MDP	
SU 21 / SU 31		**Summe Erträge / Einzahlungen operative Gebarung**	**124 900**	**202 400**	**192 978,26**	**124 900**	**128 000**	**133 219,40**		
9000	400000	Geringwertige Wirtschaftsgüter (GWG)	100	100	0,00	100	100	0,00	GG3	139
9000	400009	Geringwertige Wirtschaftsgüter - intern - Zentraler Service	300	600	0,00	300	600	0,00	4RV	9958
9000	413000	Handelswaren zur entgeltlichen Weitergabe	4 900	500	0,00	4 900	500	0,00	3A	
9000	454000	Reinigungsmittel	100	100	0,00	100	100	0,00	GG3	139
9000	456000	Schreib-, Zeichen- und sonstige Büromittel	100	100	23,12	100	100	23,12	GG3	139
9000	456009	Schreib-, Zeichen- und sonstige Büromittel - intern - Zentraler Service	4 000	7 000	2 094,69	4 000	7 000	2 094,69	4RV	9958
9000	457000	Druckwerke	1 000	1 200	211,39	1 000	1 200	211,39	GG3	139
9000	457009	Druckwerke - intern - Zentraler Service	3 000	3 000	2 105,14	3 000	3 000	2 105,14	4RV	9958
9000	459000	Sonstige Verbrauchsgüter	200	200	18,84	200	200	18,84	GG3	139
9000	459009	Sonstige Verbrauchsgüter - intern - Zentraler Service	300	300	0,00	300	300	0,00	4RV	9958
9000	500000	Geldbezüge, Beamte AV	490 000	693 200	692 284,51	490 000	693 200	693 548,41	MDPL	9940
9000	510000	Geldbezüge, Vertragsbedienstete AV	1 711 200	1 414 400	1 263 307,73	1 711 200	1 414 400	1 263 307,73	MDPL	9940
9000	520000	Geldbezüge, Angestellte ganzjährig beschäftigt	19 000	32 200	16 449,90	19 000	32 200	16 449,90	MDPL	9940
9000	522000	Geldbezüge, Angestellte nicht ganzjährig beschäftigt	37 100	30 300	32 237,57	37 100	30 300	32 237,57	MDPL	9940
9000	563000	Sonstige Aufwandsentschädigungen	16 800	18 600	19 430,77	16 800	18 600	19 437,79	MDPL	9940
9000	565000	Mehrleistungsvergütungen	23 800	21 700	10 949,21	23 800	21 700	11 017,96	MDPL	9940
9000	566000	Zuwendungen aus Anlass von Dienstjubiläen	32 100	80 200	7 932,08	32 100	80 200	7 932,08	MDPL	9940
9000	569000	Sonstige Nebengebühren	13 100	14 400	12 872,03	13 100	14 400	13 101,18	MDPL	9940
9000	580000	DGB zum Ausgleichsfonds für Familienbeihilfen	84 200	85 700	76 392,74	84 200	85 700	76 019,64	MDPL	9940
9000	581000	Dienstgeberbeiträge zur Alterssicherung	210 100	0	161 564,21	210 100	0	161 564,21	MDPL	9940

Ansatz 9000	Konto	GESONDERTE VERWALTUNG - FINANZEN	Voranschlag 2023	Voranschlag 2022	Ergebnis 2021	Voranschlag 2023	Voranschlag 2022	Ergebnis 2021	BWST	S/D
			Ergebnisvoranschlag			Finanzierungsvoranschlag				
9000	581010	Dienstgeberbeiträge zur Alterssicherung - Betriebspension	26 100	19 500	18 653,05	26 100	19 500	18 653,05	MDPL	9940
9000	582000	Sonstige DGB zur sozialen Sicherheit	176 600	344 900	146 088,30	176 600	344 900	146 159,59	MDPL	9940
9000	591000	Dotierung von Rückstellungen für Abfertigungen	14 500	0	18 751,05				3BE	9944
9000	592000	Dotierung von Rückstellungen für Jubiläumszuwendungen	16 400	0	0,00				3BE	9944
9000	593000	Dotierung von Rückstellungen für nicht konsumierte Urlaube	40 500	0	36 805,04				3BE	9944
9000	593100	Dotierung von Rückstellungen f ür nicht konsumierte Gleitzeit	200	0	144,85				3BE	9944
9000	618000	Instandhaltung von sonstigen Anlagen	100	100	0,00	100	100	0,00	3A	
9000	620000	Transporte durch die Bahn	1 000	1 000	0,00	1 000	1 000	0,00	GG3	139
9000	621000	Sonstige Transporte	1 000	1 000	0,00	1 000	1 000	0,00	GG3	139
9000	630000	Postdienste	64 200	80 000	74 786,18	64 200	80 000	74 786,18	MDIT	9949
9000	631700	Telekommunikationsdienste - MDIT	4 200	5 200	5 101,58	4 200	5 200	5 101,58	MDIT	9947
9000	640000	Rechts- und Beratungsaufwand *[7]*	37 000	33 000	34 905,99	37 000	33 000	55 636,99	GG3	139
9000	640100	Rechts- und Beratungsaufwand *[8]*	12 000	12 000	8 626,20	12 000	12 000	8 566,20	GG3R	
9000	670000	Versicherungen	28 300	26 600	49 454,46	28 300	26 600	49 454,46	GG3V	9950
9000	680700	Planmäßige Abschreibung - Amts-, Betriebs- und Geschäftsausstattung	1 700	1 800	6 842,94				3BE	9969
9000	690800	Abschreibung von Forderungen (Schadensfälle)	15 000	10 000	9 964,68				3BE	9951
9000	695000	Wertberichtigungen zu kurzfristigen Forderungen (LuL)	127 000	500	659,50				3BE	
9000	700000	Miet- und Pachtaufwand	1 200	1 000	0,00	1 200	1 000	0,00	GG3	139
9000	700069	Miet- und Pachtaufwand - intern - Bambergsäle	1 300	1 000	151,20	1 300	1 000	151,20	GG3	
9000	710000	Öffentliche Abgaben, ohne Gebühren gem. FAG *[9]*	70 000	70 000	59 167,05	70 000	70 000	59 167,05	GG3R	314
9000	723000	Amtspauschalien und Repräsentationsaufwendungen *[10]*	1 600	1 600	0,00	1 600	1 600	0,00	GG3	
9000	723010	Amtspauschalien und Repräsentationsaufwendungen *[11]*	1 300	1 300	1 226,07	1 300	1 300	1 281,19	GG3	
9000	724100	Reisegebühren (einschl. Km-Geld) *[12]*	7 000	7 000	3 074,00	7 000	7 000	3 074,00	GG3	139
9000	726000	Mitgliedsbeiträge an Institutionen *[13]*	300	300	109,89	300	300	109,89	GG3	139
9000	728000	Entgelte für sonstige Leistungen *[14]*	29 000	28 500	11 827,91	29 000	28 500	14 881,91	GG3	139
9000	728100	Entgelte für sonstige Leistungen *[15]*	2 700	2 500	1 645,85	2 700	2 500	1 797,38	GG3R	314
9000	728219	Entgelte für sonstige Leistungen - intern - Druckerei	1 100	7 300	3 842,31	1 100	7 300	3 842,31	MDIT	9955
9000	728509	Entgelte für sonstige Leistungen - intern - EDV	174 900	162 600	152 719,68	174 900	162 600	152 719,68	MDIT	9955
9000	728709	Entgelte für sonstige Leistungen - intern - Telefonanlage	6 400	4 800	6 189,00	6 400	4 800	6 189,00	MDIT	9957
9000	728800	Entgelte für sonstige Leistungen - Seminargebühren *[16]*	7 000	7 000	1 625,04	7 000	7 000	1 625,04	GG3	9945
SU 22 / SU 32		**Summe Aufwendungen / Auszahlungen operative Gebarung**	**3 521 000**	**3 234 300**	**2 950 235,75**	**3 305 700**	**3 222 000**	**2 902 266,35**		
SA 0 / SA 1		**(0) Nettoergebnis (21 - 22) / Saldo (1) Geldfluss aus der operativen Gebarung (31 - 32)**	**-3 396 100**	**-3 031 900**	**-2 757 257,49**	**-3 180 800**	**-3 094 000**	**-2 769 046,95**		
SU 23		**Summe Haushaltsrücklagen**	**0**	**0**	**0,00**					
SA 00		**Nettoergebnis nach Zuweisung und Entnahmen von Haushaltsrücklagen (SA 0 +/- SU 23)**	**-3 396 100**	**-3 031 900**	**-2 757 257,49**					
Investive Gebarung										
SU 33		**Summe Einzahlungen investive Gebarung**				**0**	**0**	**0,00**		
9000	042220	Amts-, Betriebs- und Geschäftsausstattung *[17]*				1 700	0	888,92	2HL	9973
9000	042310	Amts-, Betriebs- und Geschäftsausstattung				0	1 500	0,00	3A	

Ansatz 9000 / Konto		GESONDERTE VERWALTUNG - FINANZEN	Voranschlag 2023	Voranschlag 2022	Ergebnis 2021	Voranschlag 2023	Voranschlag 2022	Ergebnis 2021	BWST	S/D
			Ergebnisvoranschlag			Finanzierungsvoranschlag				
SU 34		**Summe Auszahlungen investive Gebarung**				**1 700**	**1 500**	**888,92**		
SA 2		**Saldo (2) Geldfluss aus der investiven Gebarung (33 - 34)**				**-1 700**	**-1 500**	**-888,92**		
SA 3		**Saldo (3) Nettofinanzierungssaldo (SA 1 + SA 2)**				**-3 182 500**	**-3 095 500**	**-2 769 935,87**		
Finanzierungstätigkeit										
9000	346100	Investitionsdarlehen von Finanzunternehmen				1 700	1 500	0,00	GG3D	
SU 35		**Summe Einzahlungen aus der Finanzierungstätigkeit**				**1 700**	**1 500**	**0,00**		
SU 36		**Summe Auszahlungen aus der Finanzierungstätigkeit**				**0**	**0**	**0,00**		
SA 4		**Saldo (4) Geldfluss aus der Finanzierungstätigkeit (35 - 36)**				**1 700**	**1 500**	**0,00**		
SA 5		**Saldo (5) Geldfluss aus der voranschlagswirksamen Gebarung (SA 3 + SA 4)**				**-3 180 800**	**-3 094 000**	**-2 769 935,87**		

Erläuterungen:			
9000	816000	[1]	Einhebungsvergütungen für Nächtigungstaxen und Tierseuchenfondsbeiträge, Bund - Ersätze für Fremdenverkehrsstatistik/Fremdsprachenersätze
9000	816100	[2]	Ersätze von Kosten bei gerichtlichen Einhebungsverfahren (Pauschal-, elektronischer Rechtsverkehr-, Gerichts- und Justizverwaltungs-Gebühren)
9000	816110	[3]	Mahngebühren für sonstige Erlöse
9000	816300	[4]	Verwaltungskostenbeiträge von Versicherungen und ersatzpflichtigen Dritten
9000	816550	[5]	Kostenersätze vom AMS für Altersteilzeit
9000	827550	[6]	Personalkosten-Refundierung von der CCV GmbH
9000	640000	[7]	Versicherungs-, steuer-, finanzwirtschaftliche und sonstige Beratung, Abfragegebühren Gutachten und Beratungen im Rahmen von Beteiligungen, VRV 2015
9000	640100	[8]	Rechts- und Beratungskosten Einhebung (Weggebühren, Drittsch, RA-Vertretung)
9000	710000	[9]	Öffentliche Abgaben bei Einhebungsverfahren (z.B. Rückforderungen K-MS)
9000	723000	[10]	Konsumationen anlässlich Besprechungen, Präsente (Finanzreferent)
9000	723010	[11]	Konsumationen anlässlich Besprechungen, Präsente (Geschäftsgruppenleiterin)
9000	724100	[12]	Reisekosten und KM-Gelder der Bediensteten der GG3
9000	726000	[13]	Mitgliedsbeitrag an Kreditschutzverband KSV 1870
9000	728000	[14]	Jahrespauschale Fonds-Kuratorium, Treasury-Betreuungskosten, Optimierung Cash Management, Leistungen im Zuge der VRV-Umstellung
9000	728100	[15]	Kosten für elektronischen Rechtsverkehr
9000	728800	[16]	Seminar- und Schulungskosten - fachspezifische Ausbildung für die Mitarbeiter der GG3
9000	042220	[17]	Ausstattung im Zuge von Adaptierungen Mobiliar lt. Anforderung 9000

A 91	Kapitalvermögen und Stiftungen ohne eigene Rechtspersönlichkeit	Voranschlag 2023	Voranschlag 2022	Ergebnis 2021	Voranschlag 2023	Voranschlag 2022	Ergebnis 2021	BWST	S/D
		Ergebnisvoranschlag			Finanzierungsvoranschlag				
SA 0 / SA 1	(0) Nettoergebnis (21 - 22) / Saldo (1) Geldfluss aus der operativen Gebarung (31 - 32)	1 909 800	1 601 800	1 072 058,32	2 108 900	1 602 000	2 302 883,14		
SA 00	Nettoergebnis nach Zuweisung und Entnahmen von Haushaltsrücklagen (SA 0 +/- SU 23)	1 909 800	1 601 800	1 072 058,32					
SA 2	Saldo (2) Geldfluss aus der investiven Gebarung (33 - 34)				-7 800	48 100	44 333,38		
SA 3	Saldo (3) Nettofinanzierungssaldo (SA 1 + SA 2)				2 101 100	1 650 100	2 347 216,52		
SA 4	Saldo (4) Geldfluss aus der Finanzierungstätigkeit (35 - 36)				0	-33 400	-66 666,63		
SA 5	Saldo (5) Geldfluss aus der voranschlagswirksamen Gebarung (SA 3 + SA 4)				2 101 100	1 616 700	2 280 549,89		

UA 910	Geldverkehr	Voranschlag 2023	Voranschlag 2022	Ergebnis 2021	Voranschlag 2023	Voranschlag 2022	Ergebnis 2021	BWST	S/D
		Ergebnisvoranschlag			Finanzierungsvoranschlag				
SA 0 / SA 1	(0) Nettoergebnis (21 - 22) / Saldo (1) Geldfluss aus der operativen Gebarung (31 - 32)	-85 600	-74 400	-83 887,70	-80 400	-74 200	-79 520,41		
SA 00	Nettoergebnis nach Zuweisung und Entnahmen von Haushaltsrücklagen (SA 0 +/- SU 23)	-85 600	-74 400	-83 887,70					
SA 2	Saldo (2) Geldfluss aus der investiven Gebarung (33 - 34)				0	0	0,00		
SA 3	Saldo (3) Nettofinanzierungssaldo (SA 1 + SA 2)				-80 400	-74 200	-79 520,41		
SA 4	Saldo (4) Geldfluss aus der Finanzierungstätigkeit (35 - 36)				0	0	0,00		
SA 5	Saldo (5) Geldfluss aus der voranschlagswirksamen Gebarung (SA 3 + SA 4)				-80 400	-74 200	-79 520,41		

Ansatz 9100 Konto	Geldverkehr	Voranschlag 2023	Voranschlag 2022	Ergebnis 2021	Voranschlag 2023	Voranschlag 2022	Ergebnis 2021	BWST	S/D
		Ergebnisvoranschlag			Finanzierungsvoranschlag				
Operative Gebarung									
9100 823000	Sonstige Zinserträge	0	6 000	12 705,69	0	6 000	12 567,87	3BE	
9100 828000	Rückersätze von Aufwendungen	0	0	30,89	0	0	30,89	3BE	
9100 829000	Sonstige Erträge	0	200	34,80	0	200	34,80	3BE	
SU 21 / SU 31	**Summe Erträge / Einzahlungen operative Gebarung**	**0**	**6 200**	**12 771,38**	**0**	**6 200**	**12 633,56**		
9100 457000	Druckwerke	100	100	0,00	100	100	0,00	3BE	
9100 652000	Sonstige Zinsen - Inland	0	0	13,27	0	0	13,27	3BE	
9100 659000	Geldverkehrs- und Bankspesen *[1]*	80 000	80 000	92 131,09	80 000	80 000	92 132,37	3BE	
9100 690800	Abschreibung von Forderungen (Schadensfälle)	200	200	13,94				3BE	9951
9100 695000	Wertberichtigungen zu kurzfristigen Forderungen (LuL)	5 000	0	4 492,45				3BE	
9100 710100	Öffentliche Abgaben/Ausgaben - KEST	300	300	8,33	300	300	8,33	3BE	
SU 22 / SU 32	**Summe Aufwendungen / Auszahlungen operative Gebarung**	**85 600**	**80 600**	**96 659,08**	**80 400**	**80 400**	**92 153,97**		
SA 0 / SA 1	**(0) Nettoergebnis (21 - 22) / Saldo (1) Geldfluss aus der operativen Gebarung (31 - 32)**	**-85 600**	**-74 400**	**-83 887,70**	**-80 400**	**-74 200**	**-79 520,41**		
SU 23	**Summe Haushaltsrücklagen**	**0**	**0**	**0,00**					
SA 00	**Nettoergebnis nach Zuweisung und Entnahmen von Haushaltsrücklagen (SA 0 +/- SU 23)**	**-85 600**	**-74 400**	**-83 887,70**					
Investive Gebarung									
SU 33	**Summe Einzahlungen investive Gebarung**				**0**	**0**	**0,00**		
SU 34	**Summe Auszahlungen investive Gebarung**				**0**	**0**	**0,00**		
SA 2	**Saldo (2) Geldfluss aus der investiven Gebarung (33 - 34)**				**0**	**0**	**0,00**		
SA 3	**Saldo (3) Nettofinanzierungssaldo (SA 1 + SA 2)**				**-80 400**	**-74 200**	**-79 520,41**		
Finanzierungstätigkeit									
SU 35	**Summe Einzahlungen aus der Finanzierungstätigkeit**				**0**	**0**	**0,00**		
SU 36	**Summe Auszahlungen aus der Finanzierungstätigkeit**				**0**	**0**	**0,00**		
SA 4	**Saldo (4) Geldfluss aus der Finanzierungstätigkeit (35 - 36)**				**0**	**0**	**0,00**		
SA 5	**Saldo (5) Geldfluss aus der voranschlagswirksamen Gebarung (SA 3 + SA 4)**				**-80 400**	**-74 200**	**-79 520,41**		

Erläuterungen:

9100 659000 [1] Buchungsgebühren im Geldverkehr, PSK-, Telebanking- und Bankomatkassengebühren

UA 911	Darlehen (soweit nicht aufgeteilt)	Voranschlag 2023	Voranschlag 2022	Ergebnis 2021	Voranschlag 2023	Voranschlag 2022	Ergebnis 2021	BWST	S/D
		Ergebnisvoranschlag			Finanzierungsvoranschlag				
SA 0 / SA 1	**(0) Nettoergebnis (21 - 22) / Saldo (1) Geldfluss aus der operativen Gebarung (31 - 32)**	**200**	**700**	**990,39**	**200**	**700**	**990,39**		
SA 00	**Nettoergebnis nach Zuweisung und Entnahmen von Haushaltsrücklagen (SA 0 +/- SU 23)**	**200**	**700**	**990,39**					
SA 2	**Saldo (2) Geldfluss aus der investiven Gebarung (33 - 34)**				**5 400**	**5 300**	**5 413,02**		
SA 3	**Saldo (3) Nettofinanzierungssaldo (SA 1 + SA 2)**				**5 600**	**6 000**	**6 403,41**		
SA 4	**Saldo (4) Geldfluss aus der Finanzierungstätigkeit (35 - 36)**				**0**	**0**	**0,00**		
SA 5	**Saldo (5) Geldfluss aus der voranschlagswirksamen Gebarung (SA 3 + SA 4)**				**5 600**	**6 000**	**6 403,41**		

Ansatz 9110 Konto	Darlehen (soweit nicht aufgeteilt)	Voranschlag 2023	Voranschlag 2022	Ergebnis 2021	Voranschlag 2023	Voranschlag 2022	Ergebnis 2021	BWST	S/D
		Ergebnisvoranschlag			Finanzierungsvoranschlag				
Operative Gebarung									
9110 820000	Zinserträge aus Darlehen und aktiven Finanzinstrumenten	200	700	990,39	200	700	990,39	GG3D	
SU 21 / SU 31	**Summe Erträge / Einzahlungen operative Gebarung**	**200**	**700**	**990,39**	**200**	**700**	**990,39**		
SU 22 / SU 32	**Summe Aufwendungen / Auszahlungen operative Gebarung**	**0**	**0**	**0,00**	**0**	**0**	**0,00**		
SA 0 / SA 1	**(0) Nettoergebnis (21 - 22) / Saldo (1) Geldfluss aus der operativen Gebarung (31 - 32)**	**200**	**700**	**990,39**	**200**	**700**	**990,39**		
SU 23	**Summe Haushaltsrücklagen**	**0**	**0**	**0,00**					
SA 00	**Nettoergebnis nach Zuweisung und Entnahmen von Haushaltsrücklagen (SA 0 +/- SU 23)**	**200**	**700**	**990,39**					
Investive Gebarung									
9110 245000	Darlehen an Unternehmen (ohne Finanzunternehmen)				0	800	0,00	GG3D	
9110 245100	Darlehen an Buwog Süd GmbH Rainweg ESG 260002				0	2 000	0,00	GG3D	
9110 245110	Darlehen an meine Heimat div. BVH ehm.Gem. Landskron 17,28,39,40,61,73,75				0	2 500	0,00	GG3D	
9110 245150	Darlehen an Buwog Süd GmbH Rainweg 260				2 100	0	2 059,82	GG3D	
9110 245220	Darlehen an meine Heimat div. div. BVH ehm.Gem. Landskron 17,28,39,40,61,73,75				2 500	0	2 544,81	GG3D	
9110 245310	Darlehen an Buwog Süd GmbH Rai Darlehen an Buwog Süd GmbH Rai				800	0	808,39	GG3D	
SU 33	**Summe Einzahlungen investive Gebarung**				**5 400**	**5 300**	**5 413,02**		
SU 34	**Summe Auszahlungen investive Gebarung**				**0**	**0**	**0,00**		
SA 2	**Saldo (2) Geldfluss aus der investiven Gebarung (33 - 34)**				**5 400**	**5 300**	**5 413,02**		
SA 3	**Saldo (3) Nettofinanzierungssaldo (SA 1 + SA 2)**				**5 600**	**6 000**	**6 403,41**		
Finanzierungstätigkeit									
SU 35	**Summe Einzahlungen aus der Finanzierungstätigkeit**				**0**	**0**	**0,00**		
SU 36	**Summe Auszahlungen aus der Finanzierungstätigkeit**				**0**	**0**	**0,00**		
SA 4	**Saldo (4) Geldfluss aus der Finanzierungstätigkeit (35 - 36)**				**0**	**0**	**0,00**		
SA 5	**Saldo (5) Geldfluss aus der voranschlagswirksamen Gebarung (SA 3 + SA 4)**				**5 600**	**6 000**	**6 403,41**		

UA 914	Beteiligungen	Voranschlag 2023	Voranschlag 2022	Ergebnis 2021	Voranschlag 2023	Voranschlag 2022	Ergebnis 2021	BWST	S/D
		Ergebnisvoranschlag			Finanzierungsvoranschlag				
SA 0 / SA 1	(0) Nettoergebnis (21 - 22) / Saldo (1) Geldfluss aus der operativen Gebarung (31 - 32)	2 189 100	1 675 500	1 146 189,59	2 189 100	1 675 500	2 372 647,12		
SA 00	Nettoergebnis nach Zuweisung und Entnahmen von Haushaltsrücklagen (SA 0 +/- SU 23)	2 189 100	1 675 500	1 146 189,59					
SA 2	Saldo (2) Geldfluss aus der investiven Gebarung (33 - 34)				-13 200	42 800	38 920,36		
SA 3	Saldo (3) Nettofinanzierungssaldo (SA 1 + SA 2)				2 175 900	1 718 300	2 411 567,48		
SA 4	Saldo (4) Geldfluss aus der Finanzierungstätigkeit (35 - 36)				0	-33 400	-66 666,63		
SA 5	Saldo (5) Geldfluss aus der voranschlagswirksamen Gebarung (SA 3 + SA 4)				2 175 900	1 684 900	2 344 900,85		

Ansatz 9140 Konto	Beteiligungen	Voranschlag 2023	Voranschlag 2022	Ergebnis 2021	Voranschlag 2023	Voranschlag 2022	Ergebnis 2021	BWST	S/D
		Ergebnisvoranschlag			Finanzierungsvoranschlag				
Operative Gebarung									
9140 820000	Zinserträge aus Darlehen und aktiven Finanzinstrumenten *[1]*	1 700 000	1 150 000	1 567 523,72	1 700 000	1 150 000	1 569 401,00	GG3	
9140 820100	Zinserträge aus Darlehen und aktiven Finanzinstrumenten *[2]*	15 800	17 500	19 127,26	15 800	17 500	19 127,06	GG3	
9140 822000	Dividenden und Gewinnabfuhren von Beteiligungen *[3]*	918 000	800 000	875 587,94	918 000	800 000	875 587,94	GG3	
9140 829000	Sonstige Erträge *[4]*	46 300	33 100	33 125,00	46 300	33 100	35 575,00	GG3	
SU 21 / SU 31	**Summe Erträge / Einzahlungen operative Gebarung**	**2 680 100**	**2 000 600**	**2 578 089,82**	**2 680 100**	**2 000 600**	**2 499 691,00**		
9140 650000	Zinsen für Finanzschulden - in Euro	0	100	0,00	0	100	0,00	GG3D	9943
9140 710000	Öffentliche Abgaben, ohne Gebühren gem. FAG	191 000	135 000	127 043,88	191 000	135 000	127 043,88	GG3R	
9140 710100	Öffentliche Abgaben/Ausgaben - KEST	300 000	190 000	0,00	300 000	190 000	0,00	GG3	
SU 22 / SU 32	**Summe Aufwendungen / Auszahlungen operative Gebarung**	**491 000**	**325 100**	**1 431 900,23**	**491 000**	**325 100**	**127 043,88**		
SA 0 / SA 1	**(0) Nettoergebnis (21 - 22) / Saldo (1) Geldfluss aus der operativen Gebarung (31 - 32)**	**2 189 100**	**1 675 500**	**1 146 189,59**	**2 189 100**	**1 675 500**	**2 372 647,12**		
SU 23	**Summe Haushaltsrücklagen**	**0**	**0**	**0,00**					
SA 00	**Nettoergebnis nach Zuweisung und Entnahmen von Haushaltsrücklagen (SA 0 +/- SU 23)**	**2 189 100**	**1 675 500**	**1 146 189,59**					
Investive Gebarung									
9140 245000	Darlehen an Unternehmen (ohne Finanzunternehmen)				0	38 800	0,00	GG3	
9140 245110	Darlehen an Bestattung Kärnten				0	25 900	0,00	GG3D	
9140 245130	Darlehen an Villacher Kirchtag s GmbH				0	13 200	0,00	GG3D	
9140 245290	Darlehen an Bestattung Kärnten				25 900	0	25 951,20	GG3D	
9140 245300	Darlehen an Stadtmarketing Vil lach ehem. Villacher Kirchtags GmbH				13 400	0	12 969,16	GG3D	
SU 33	**Summe Einzahlungen investive Gebarung**				**39 300**	**77 900**	**38 920,36**		
9140 080000	Beteiligungen				52 500	35 000	0,00	GG3	
9140 082000	Sonstige Beteiligungen				0	100	0,00	GG3	
SU 34	**Summe Auszahlungen investive Gebarung**				**52 500**	**35 100**	**0,00**		
SA 2	**Saldo (2) Geldfluss aus der investiven Gebarung (33 - 34)**				**-13 200**	**42 800**	**38 920,36**		
SA 3	**Saldo (3) Nettofinanzierungssaldo (SA 1 + SA 2)**				**2 175 900**	**1 718 300**	**2 411 567,48**		
Finanzierungstätigkeit									
SU 35	**Summe Einzahlungen aus der Finanzierungstätigkeit**				**0**	**0**	**0,00**		
9140 346100	Investitionsdarlehen (Tilgung) - Finanzunternehmen				0	33 400	66 666,63	GG3D	9943
SU 36	**Summe Auszahlungen aus der Finanzierungstätigkeit**				**0**	**33 400**	**66 666,63**		
SA 4	**Saldo (4) Geldfluss aus der Finanzierungstätigkeit (35 - 36)**				**0**	**-33 400**	**-66 666,63**		
SA 5	**Saldo (5) Geldfluss aus der voranschlagswirksamen Gebarung (SA 3 + SA 4)**				**2 175 900**	**1 684 900**	**2 344 900,85**		

Erläuterungen:

9140 820000	[1]	Kelag-Veranlagungserlöse
9140 820100	[2]	BKG Bestattung Kärnten GmbH - Zinsen Gesellschafterdarlehen 3,5% und Villacher Kirchtag GmbH - Zinsen Darlehen
9140 822000	[3]	Dividendenerlöse Villacher Saubermacher GmbH, BKG Bestattung Kärnten GmbH und Camping Bad GmbH
9140 829000	[4]	Haftungsprovisionen BKG Bestattung Kärnten GmbH, Stadtmarketing Villach GmbH, Villacher Saubermacher GmbH & Co KG und Camping Bad Ossiacher See GmbH

UA 916	Schadenersätze von Dritten (soweit nicht aufteilbar)	Voranschlag 2023	Voranschlag 2022	Ergebnis 2021	Voranschlag 2023	Voranschlag 2022	Ergebnis 2021	BWST	S/D
		Ergebnisvoranschlag			Finanzierungsvoranschlag				
SA 0 / SA 1	**(0) Nettoergebnis (21 - 22) / Saldo (1) Geldfluss aus der operativen Gebarung (31 - 32)**	**-193 900**	**0**	**8 766,04**	**0**	**0**	**8 766,04**		
SA 00	**Nettoergebnis nach Zuweisung und Entnahmen von Haushaltsrücklagen (SA 0 +/- SU 23)**	**-193 900**	**0**	**8 766,04**					
SA 2	**Saldo (2) Geldfluss aus der investiven Gebarung (33 - 34)**				**0**	**0**	**0,00**		
SA 3	**Saldo (3) Nettofinanzierungssaldo (SA 1 + SA 2)**				**0**	**0**	**8 766,04**		
SA 4	**Saldo (4) Geldfluss aus der Finanzierungstätigkeit (35 - 36)**				**0**	**0**	**0,00**		
SA 5	**Saldo (5) Geldfluss aus der voranschlagswirksamen Gebarung (SA 3 + SA 4)**				**0**	**0**	**8 766,04**		

Ansatz 9160 Konto	Schadenersätze von Dritten (soweit nicht aufteilbar)	Voranschlag 2023	Voranschlag 2022	Ergebnis 2021	Voranschlag 2023	Voranschlag 2022	Ergebnis 2021	BWST	S/D
		Ergebnisvoranschlag			Finanzierungsvoranschlag				
Operative Gebarung									
9160 819000	Übrige nicht finanzierungswirksame Erträge	0	0	8 766,04				3BE	
9160 829000	Sonstige Erträge	0	0	0,00	0	0	8 766,04	GG3R	
SU 21 / SU 31	**Summe Erträge / Einzahlungen operative Gebarung**	**0**	**0**	**8 766,04**	**0**	**0**	**8 766,04**		
9160 695000	Wertberichtigungen zu kurzfristigen Forderungen (LuL)	193 900	0	0,00				3BE	
SU 22 / SU 32	**Summe Aufwendungen / Auszahlungen operative Gebarung**	**193 900**	**0**	**0,00**	**0**	**0**	**0,00**		
SA 0 / SA 1	**(0) Nettoergebnis (21 - 22) / Saldo (1) Geldfluss aus der operativen Gebarung (31 - 32)**	**-193 900**	**0**	**8 766,04**	**0**	**0**	**8 766,04**		
SU 23	**Summe Haushaltsrücklagen**	**0**	**0**	**0,00**					
SA 00	**Nettoergebnis nach Zuweisung und Entnahmen von Haushaltsrücklagen (SA 0 +/- SU 23)**	**-193 900**	**0**	**8 766,04**					
Investive Gebarung									
SU 33	**Summe Einzahlungen investive Gebarung**				**0**	**0**	**0,00**		
SU 34	**Summe Auszahlungen investive Gebarung**				**0**	**0**	**0,00**		
SA 2	**Saldo (2) Geldfluss aus der investiven Gebarung (33 - 34)**				**0**	**0**	**0,00**		
SA 3	**Saldo (3) Nettofinanzierungssaldo (SA 1 + SA 2)**				**0**	**0**	**8 766,04**		
Finanzierungstätigkeit									
SU 35	**Summe Einzahlungen aus der Finanzierungstätigkeit**				**0**	**0**	**0,00**		
SU 36	**Summe Auszahlungen aus der Finanzierungstätigkeit**				**0**	**0**	**0,00**		
SA 4	**Saldo (4) Geldfluss aus der Finanzierungstätigkeit (35 - 36)**				**0**	**0**	**0,00**		
SA 5	**Saldo (5) Geldfluss aus der voranschlagswirksamen Gebarung (SA 3 + SA 4)**				**0**	**0**	**8 766,04**		

A 92	Öffentliche Abgaben	Voranschlag 2023	Voranschlag 2022	Ergebnis 2021	Voranschlag 2023	Voranschlag 2022	Ergebnis 2021	BWST	S/D
		Ergebnisvoranschlag			Finanzierungsvoranschlag				
SA 0 / SA 1	**(0) Nettoergebnis (21 - 22) / Saldo (1) Geldfluss aus der operativen Gebarung (31 - 32)**	**153 360 700**	**137 518 100**	**132 461 905,15**	**154 004 800**	**137 764 800**	**132 544 783,26**		
SA 00	**Nettoergebnis nach Zuweisung und Entnahmen von Haushaltsrücklagen (SA 0 +/- SU 23)**	**152 554 400**	**136 208 600**	**132 461 905,15**					
SA 2	**Saldo (2) Geldfluss aus der investiven Gebarung (33 - 34)**				**0**	**0**	**0,00**		
SA 3	**Saldo (3) Nettofinanzierungssaldo (SA 1 + SA 2)**				**154 004 800**	**137 764 800**	**132 544 783,26**		
SA 4	**Saldo (4) Geldfluss aus der Finanzierungstätigkeit (35 - 36)**				**0**	**0**	**0,00**		
SA 5	**Saldo (5) Geldfluss aus der voranschlagswirksamen Gebarung (SA 3 + SA 4)**				**154 004 800**	**137 764 800**	**132 544 783,26**		

UA 920	Ausschließliche Gemeindeabgaben	Voranschlag 2023	Voranschlag 2022	Ergebnis 2021	Voranschlag 2023	Voranschlag 2022	Ergebnis 2021	BWST	S/D
		Ergebnisvoranschlag			Finanzierungsvoranschlag				
SA 0 / SA 1	**(0) Nettoergebnis (21 - 22) / Saldo (1) Geldfluss aus der operativen Gebarung (31 - 32)**	**50 875 700**	**45 988 600**	**44 098 278,28**	**51 519 800**	**46 235 300**	**44 181 156,39**		
SA 00	**Nettoergebnis nach Zuweisung und Entnahmen von Haushaltsrücklagen (SA 0 +/- SU 23)**	**50 069 400**	**44 679 100**	**44 098 278,28**					
SA 2	**Saldo (2) Geldfluss aus der investiven Gebarung (33 - 34)**				**0**	**0**	**0,00**		
SA 3	**Saldo (3) Nettofinanzierungssaldo (SA 1 + SA 2)**				**51 519 800**	**46 235 300**	**44 181 156,39**		
SA 4	**Saldo (4) Geldfluss aus der Finanzierungstätigkeit (35 - 36)**				**0**	**0**	**0,00**		
SA 5	**Saldo (5) Geldfluss aus der voranschlagswirksamen Gebarung (SA 3 + SA 4)**				**51 519 800**	**46 235 300**	**44 181 156,39**		

Ansatz 9200 Konto		Ausschließliche Gemeindeabgaben	Voranschlag 2023	Voranschlag 2022	Ergebnis 2021	Voranschlag 2023	Voranschlag 2022	Ergebnis 2021	BWST	S/D
			Ergebnisvoranschlag			Finanzierungsvoranschlag				
Operative Gebarung										
9200	819000	Übrige nicht finanzierungswirksame Erträge	0	0	22 135,42				3BE	
9200	828000	Rückersätze von Aufwendungen	0	2 000	4 711,47	0	2 000	4 711,47	3BE	
9200	830000	Grundsteuer von den land- u. forstwirtschaftliche Betrieben	36 000	29 400	44 051,50	36 000	29 400	47 244,68	3A	
9200	831000	Grundsteuer von den Grundstücken	6 951 000	6 781 300	6 873 318,36	6 951 000	6 781 300	6 774 497,01	3A	
9200	833100	Kommunalsteuer	41 700 000	36 000 000	35 430 768,33	41 700 000	36 000 000	35 468 577,10	3A	
9200	834100	Fremdenverkehrsabgaben - Ortstaxen	501 900	491 000	745 337,18	501 900	491 000	748 090,72	3A	
9200	834110	Fremdenverkehrsabgaben - Kurtaxen	129 800	131 600	129 473,15	129 800	131 600	128 189,41	3A	
9200	834200	Fremdenverkehrsabgaben - Pauschalierte Ortstaxen	146 700	143 500	0,00	146 700	143 500	0,00	3A	
9200	834210	Fremdenverkehrsabgaben - Pauschalierte Kurtaxen	17 200	17 500	0,00	17 200	17 500	0,00	3A	
9200	835000	Parkometerabgaben - Kurzparkzone	806 300	847 200	595 855,96	806 300	847 200	598 696,17	3A	
9200	837000	Lustbarkeitsabgabe (Vergnügungssteuer)	226 000	226 000	101 859,44	226 000	226 000	133 109,01	3A	
9200	838000	Abgaben für das Halten von Tieren	146 400	167 900	147 870,00	146 400	167 900	143 720,45	3A	
9200	841000	Abgaben f.d.Gebrauch von öffentlichen Gemeindegrund *[1]*	393 000	375 000	370 435,12	393 000	375 000	370 435,12	3BE	

Ansatz 9200	Konto	Ausschließliche Gemeindeabgaben	Voranschlag 2023	Voranschlag 2022	Ergebnis 2021	Voranschlag 2023	Voranschlag 2022	Ergebnis 2021	BWST	S/D
			Ergebnisvoranschlag			Finanzierungsvoranschlag				
9200	842000	Zweitwohnsitzabgaben	351 400	355 500	331 668,45	351 400	355 500	351 211,76	3A	
9200	843100	Ausgleichsabgabe	5 200	5 200	61 045,20	5 200	5 200	53 414,55	3A	
9200	849000	Nebenansprüche	0	65 000	51 429,97	0	65 000	67 885,42	3BEME	
9200	849100	Nebenansprüche MG Privat	0	5 200	4 919,62	0	5 200	5 675,73	3BEME	
9200	849130	Nebenansprüche 1/A	300	300	0,00	300	300	0,00	1A	
9200	849160	Nebenansprüche 1/S *[2]*	5 000	5 000	4 068,61	5 000	5 000	4 921,46	1S	
9200	856000	Verwaltungsabgaben Allgemein	0	27 000	128,80	0	27 000	128,80	3BE	
9200	856100	Verwaltungsabgaben GG1S	54 000	54 000	46 995,07	54 000	54 000	54 132,37	GG1S	
9200	856110	Verwaltungsabgaben 1AB	80 000	60 000	77 710,64	80 000	60 000	82 715,37	1AB	
9200	856120	Verwaltungsabgaben 1GPM	305 000	200 000	305 929,50	305 000	200 000	285 031,50	1GPM	
9200	856130	Verwaltungsabgaben 1A	4 000	5 000	6,50	4 000	5 000	22,80	1A	
9200	856140	Verwaltungsabgaben 1GPL	3 000	2 400	1 783,60	3 000	2 400	2 041,80	1GPL	
9200	856150	Verwaltungsabgaben 1GPV	3 500	3 500	4 384,68	3 500	3 500	4 606,11	1GPV	
9200	856160	Verwaltungsabgaben 1S	10 000	10 000	3 853,00	10 000	10 000	13 448,50	1S	
9200	856170	Verwaltungsabgaben 1NU	14 400	14 400	9 110,18	14 400	14 400	9 155,36	1NU	
9200	856400	Verwaltungsabgaben GG4	70 000	70 000	75 721,32	70 000	70 000	75 930,02	GG4	
9200	856410	Verwaltungsabgaben 1B	35 000	25 000	44 877,35	35 000	25 000	44 880,35	1B	
9200	856420	Verwaltungsabgaben 1BN	100 000	85 000	100 376,60	100 000	85 000	100 447,60	1BN	
9200	856430	Verwaltungsabgaben 1BS	16 500	15 000	16 363,80	16 500	15 000	16 641,00	1BS	
9200	857000	Kommissionsgebühren	0	0	20 858,80	0	0	22 985,40	3BEME	
9200	857120	Kommissionsgebühren 1GPM	200	200	0,00	200	200	0,00	1GPM	
9200	857150	Kommissionsgebühren 1GPV	200	200	354,00	200	200	321,00	1GPV	
9200	857430	Kommissionsgebühren 1BS	8 000	15 000	6 000,00	8 000	15 000	6 000,00	1BS	
SU 21 / SU 31		**Summe Erträge / Einzahlungen operative Gebarung**	**52 120 000**	**46 235 300**	**45 503 928,47**	**52 120 000**	**46 235 300**	**45 490 678,63**		
9200	690810	Abschreibung von kurzfristigen Forderungen (Abgaben)	244 100	246 200	96 127,95				3BE	9951
9200	695010	Wertberichtigungen zu kurzfristigen Forderungen (Abgaben)	400 000	500	0,00				3BE	
9200	729409	Sonstige Aufwendungen - intern 2.6123.829409 Parkometerabgabe 2.6123.829409	0	0	598 696,17	0	0	598 696,17	3BE	
9200	729509	Sonstige Aufwendungen Tourismusabgabe 2.7700.829509	600 200	0	710 826,07	600 200	0	710 826,07	3BE	
SU 22 / SU 32		**Summe Aufwendungen / Auszahlungen operative Gebarung**	**1 244 300**	**246 700**	**1 405 650,19**	**600 200**	**0**	**1 309 522,24**		
SA 0 / SA 1		**(0) Nettoergebnis (21 - 22) / Saldo (1) Geldfluss aus der operativen Gebarung (31 - 32)**	**50 875 700**	**45 988 600**	**44 098 278,28**	**51 519 800**	**46 235 300**	**44 181 156,39**		
9200	794512	Rücklage (Geb.R.) - Parkgebühren *[3]*	806 300	718 000	0,00				GG3K	
9200	794583	Rücklage (Geb.R.) - Ausgleich Tourismusverband	0	591 500	0,00				GG3K	
SU 23		**Summe Haushaltsrücklagen**	**-806 300**	**-1 309 500**	**0,00**					
SA 00		**Nettoergebnis nach Zuweisung und Entnahmen von Haushaltsrücklagen (SA 0 +/- SU 23)**	**50 069 400**	**44 679 100**	**44 098 278,28**					
Investive Gebarung										
SU 33		**Summe Einzahlungen investive Gebarung**				**0**	**0**	**0,00**		
SU 34		**Summe Auszahlungen investive Gebarung**				**0**	**0**	**0,00**		
SA 2		**Saldo (2) Geldfluss aus der investiven Gebarung (33 - 34)**				**0**	**0**	**0,00**		

Ansatz 9200 Konto	Ausschließliche Gemeindeabgaben	Voranschlag 2023	Voranschlag 2022	Ergebnis 2021	Voranschlag 2023	Voranschlag 2022	Ergebnis 2021	BWST	S/D
		Ergebnisvoranschlag			Finanzierungsvoranschlag				
SA 3	**Saldo (3) Nettofinanzierungssaldo (SA 1 + SA 2)**				**51 519 800**	**46 235 300**	**44 181 156,39**		
Finanzierungstätigkeit									
SU 35	**Summe Einzahlungen aus der Finanzierungstätigkeit**				**0**	**0**	**0,00**		
SU 36	**Summe Auszahlungen aus der Finanzierungstätigkeit**				**0**	**0**	**0,00**		
SA 4	**Saldo (4) Geldfluss aus der Finanzierungstätigkeit (35 - 36)**				**0**	**0**	**0,00**		
SA 5	**Saldo (5) Geldfluss aus der voranschlagswirksamen Gebarung (SA 3 + SA 4)**				**51 519 800**	**46 235 300**	**44 181 156,39**		

Erläuterungen:			
9200	841000	[1]	Wegbenützungsgebühr Wasserwerk gemäß GR-Beschluss vom 09.07.1959
9200	849160	[2]	Mahngebühren bei eigenen Steuern und Abgaben vom Strafamt
9200	794512	[3]	Zuführung der Parkgebühren zur Rücklage "Parkgebühren"

UA 925	Ertragsanteile an gemeinschaftlichen Bundesabgaben	Voranschlag 2023	Voranschlag 2022	Ergebnis 2021	Voranschlag 2023	Voranschlag 2022	Ergebnis 2021	BWST	S/D
		Ergebnisvoranschlag			Finanzierungsvoranschlag				
SA 0 / SA 1	**(0) Nettoergebnis (21 - 22) / Saldo (1) Geldfluss aus der operativen Gebarung (31 - 32)**	**102 485 000**	**91 529 500**	**88 363 626,87**	**102 485 000**	**91 529 500**	**88 363 626,87**		
SA 00	**Nettoergebnis nach Zuweisung und Entnahmen von Haushaltsrücklagen (SA 0 +/- SU 23)**	**102 485 000**	**91 529 500**	**88 363 626,87**					
SA 2	**Saldo (2) Geldfluss aus der investiven Gebarung (33 - 34)**				**0**	**0**	**0,00**		
SA 3	**Saldo (3) Nettofinanzierungssaldo (SA 1 + SA 2)**				**102 485 000**	**91 529 500**	**88 363 626,87**		
SA 4	**Saldo (4) Geldfluss aus der Finanzierungstätigkeit (35 - 36)**				**0**	**0**	**0,00**		
SA 5	**Saldo (5) Geldfluss aus der voranschlagswirksamen Gebarung (SA 3 + SA 4)**				**102 485 000**	**91 529 500**	**88 363 626,87**		

Ansatz 9250 Konto	Ertragsanteile an gemeinschaftlichen Bundesabgaben	Voranschlag 2023	Voranschlag 2022	Ergebnis 2021	Voranschlag 2023	Voranschlag 2022	Ergebnis 2021	BWST	S/D
		Ergebnisvoranschlag			Finanzierungsvoranschlag				
Operative Gebarung									
9250 859401	Ertragsanteile ohne Spielbankabgabe - Restzuteilung nach abgest.Bevölkerung *[1]*	102 485 000	91 529 500	88 363 626,87	102 485 000	91 529 500	88 363 626,87	GG3	
SU 21 / SU 31	**Summe Erträge / Einzahlungen operative Gebarung**	**102 485 000**	**91 529 500**	**88 363 626,87**	**102 485 000**	**91 529 500**	**88 363 626,87**		
SU 22 / SU 32	**Summe Aufwendungen / Auszahlungen operative Gebarung**	**0**	**0**	**0,00**	**0**	**0**	**0,00**		
SA 0 / SA 1	**(0) Nettoergebnis (21 - 22) / Saldo (1) Geldfluss aus der operativen Gebarung (31 - 32)**	**102 485 000**	**91 529 500**	**88 363 626,87**	**102 485 000**	**91 529 500**	**88 363 626,87**		
SU 23	**Summe Haushaltsrücklagen**	**0**	**0**	**0,00**					
SA 00	**Nettoergebnis nach Zuweisung und Entnahmen von Haushaltsrücklagen (SA 0 +/- SU 23)**	**102 485 000**	**91 529 500**	**88 363 626,87**					
Investive Gebarung									
SU 33	**Summe Einzahlungen investive Gebarung**				**0**	**0**	**0,00**		
SU 34	**Summe Auszahlungen investive Gebarung**				**0**	**0**	**0,00**		
SA 2	**Saldo (2) Geldfluss aus der investiven Gebarung (33 - 34)**				**0**	**0**	**0,00**		
SA 3	**Saldo (3) Nettofinanzierungssaldo (SA 1 + SA 2)**				**102 485 000**	**91 529 500**	**88 363 626,87**		
Finanzierungstätigkeit									
SU 35	**Summe Einzahlungen aus der Finanzierungstätigkeit**				**0**	**0**	**0,00**		
SU 36	**Summe Auszahlungen aus der Finanzierungstätigkeit**				**0**	**0**	**0,00**		
SA 4	**Saldo (4) Geldfluss aus der Finanzierungstätigkeit (35 - 36)**				**0**	**0**	**0,00**		
SA 5	**Saldo (5) Geldfluss aus der voranschlagswirksamen Gebarung (SA 3 + SA 4)**				**102 485 000**	**91 529 500**	**88 363 626,87**		

Erläuterungen:

9250 859401 [1] Veranschlagung gemäß Mitteilung des Bundes (BMF) Oktober 2021

A 93	Umlagen	Voranschlag 2023	Voranschlag 2022	Ergebnis 2021	Voranschlag 2023	Voranschlag 2022	Ergebnis 2021	BWST	S/D
		Ergebnisvoranschlag			Finanzierungsvoranschlag				
SA 0 / SA 1	**(0) Nettoergebnis (21 - 22) / Saldo (1) Geldfluss aus der operativen Gebarung (31 - 32)**	**-9 597 500**	**-8 370 000**	**-8 908 003,49**	**-9 597 500**	**-8 370 000**	**-8 908 003,49**		
SA 00	**Nettoergebnis nach Zuweisung und Entnahmen von Haushaltsrücklagen (SA 0 +/- SU 23)**	**-9 597 500**	**-8 370 000**	**-8 908 003,49**					
SA 2	**Saldo (2) Geldfluss aus der investiven Gebarung (33 - 34)**				**0**	**0**	**0,00**		
SA 3	**Saldo (3) Nettofinanzierungssaldo (SA 1 + SA 2)**				**-9 597 500**	**-8 370 000**	**-8 908 003,49**		
SA 4	**Saldo (4) Geldfluss aus der Finanzierungstätigkeit (35 - 36)**				**0**	**0**	**0,00**		
SA 5	**Saldo (5) Geldfluss aus der voranschlagswirksamen Gebarung (SA 3 + SA 4)**				**-9 597 500**	**-8 370 000**	**-8 908 003,49**		

UA 930	Landesumlage	Voranschlag 2023	Voranschlag 2022	Ergebnis 2021	Voranschlag 2023	Voranschlag 2022	Ergebnis 2021	BWST	S/D
		Ergebnisvoranschlag			Finanzierungsvoranschlag				
SA 0 / SA 1	**(0) Nettoergebnis (21 - 22) / Saldo (1) Geldfluss aus der operativen Gebarung (31 - 32)**	**-9 597 500**	**-8 370 000**	**-8 908 003,49**	**-9 597 500**	**-8 370 000**	**-8 908 003,49**		
SA 00	**Nettoergebnis nach Zuweisung und Entnahmen von Haushaltsrücklagen (SA 0 +/- SU 23)**	**-9 597 500**	**-8 370 000**	**-8 908 003,49**					
SA 2	**Saldo (2) Geldfluss aus der investiven Gebarung (33 - 34)**				**0**	**0**	**0,00**		
SA 3	**Saldo (3) Nettofinanzierungssaldo (SA 1 + SA 2)**				**-9 597 500**	**-8 370 000**	**-8 908 003,49**		
SA 4	**Saldo (4) Geldfluss aus der Finanzierungstätigkeit (35 - 36)**				**0**	**0**	**0,00**		
SA 5	**Saldo (5) Geldfluss aus der voranschlagswirksamen Gebarung (SA 3 + SA 4)**				**-9 597 500**	**-8 370 000**	**-8 908 003,49**		

Ansatz 9300 Konto	Landesumlage	Voranschlag 2023	Voranschlag 2022	Ergebnis 2021	Voranschlag 2023	Voranschlag 2022	Ergebnis 2021	BWST	S/D
		Ergebnisvoranschlag			Finanzierungsvoranschlag				
Operative Gebarung									
SU 21 / SU 31	**Summe Erträge / Einzahlungen operative Gebarung**	**0**	**0**	**0,00**	**0**	**0**	**0,00**		
9300 751131	Transfers an Länder - Landesumlage *[1]*	9 597 500	8 370 000	8 908 003,49	9 597 500	8 370 000	8 908 003,49	GG3	
SU 22 / SU 32	**Summe Aufwendungen / Auszahlungen operative Gebarung**	**9 597 500**	**8 370 000**	**8 908 003,49**	**9 597 500**	**8 370 000**	**8 908 003,49**		
SA 0 / SA 1	**(0) Nettoergebnis (21 - 22) / Saldo (1) Geldfluss aus der operativen Gebarung (31 - 32)**	**-9 597 500**	**-8 370 000**	**-8 908 003,49**	**-9 597 500**	**-8 370 000**	**-8 908 003,49**		
SU 23	**Summe Haushaltsrücklagen**	**0**	**0**	**0,00**					
SA 00	**Nettoergebnis nach Zuweisung und Entnahmen von Haushaltsrücklagen (SA 0 +/- SU 23)**	**-9 597 500**	**-8 370 000**	**-8 908 003,49**					
Investive Gebarung									
SU 33	**Summe Einzahlungen investive Gebarung**				**0**	**0**	**0,00**		
SU 34	**Summe Auszahlungen investive Gebarung**				**0**	**0**	**0,00**		
SA 2	**Saldo (2) Geldfluss aus der investiven Gebarung (33 - 34)**				**0**	**0**	**0,00**		
SA 3	**Saldo (3) Nettofinanzierungssaldo (SA 1 + SA 2)**				**-9 597 500**	**-8 370 000**	**-8 908 003,49**		
Finanzierungstätigkeit									
SU 35	**Summe Einzahlungen aus der Finanzierungstätigkeit**				**0**	**0**	**0,00**		
SU 36	**Summe Auszahlungen aus der Finanzierungstätigkeit**				**0**	**0**	**0,00**		
SA 4	**Saldo (4) Geldfluss aus der Finanzierungstätigkeit (35 - 36)**				**0**	**0**	**0,00**		
SA 5	**Saldo (5) Geldfluss aus der voranschlagswirksamen Gebarung (SA 3 + SA 4)**				**-9 597 500**	**-8 370 000**	**-8 908 003,49**		

Erläuterungen:

9300 751131 [1] Prozentuelle Veranschlagung (7%) aufgrund Mitteilung Ertragsanteile des Bundes

A 94	Finanzzuweisungen und Zuschüsse	Voranschlag 2023	Voranschlag 2022	Ergebnis 2021	Voranschlag 2023	Voranschlag 2022	Ergebnis 2021	BWST	S/D
		Ergebnisvoranschlag			Finanzierungsvoranschlag				
SA 0 / SA 1	(0) Nettoergebnis (21 - 22) / Saldo (1) Geldfluss aus der operativen Gebarung (31 - 32)	3 437 700	3 981 700	3 270 063,12	3 395 100	3 925 100	3 901 517,32		
SA 00	Nettoergebnis nach Zuweisung und Entnahmen von Haushaltsrücklagen (SA 0 +/- SU 23)	3 437 700	3 981 700	3 270 063,12					
SA 2	Saldo (2) Geldfluss aus der investiven Gebarung (33 - 34)				0	0	0,00		
SA 3	Saldo (3) Nettofinanzierungssaldo (SA 1 + SA 2)				3 395 100	3 925 100	3 901 517,32		
SA 4	Saldo (4) Geldfluss aus der Finanzierungstätigkeit (35 - 36)				0	0	0,00		
SA 5	Saldo (5) Geldfluss aus der voranschlagswirksamen Gebarung (SA 3 + SA 4)				3 395 100	3 925 100	3 901 517,32		

UA 941	Sonstige Finanzzuweisungen nach dem FAG	Voranschlag 2023	Voranschlag 2022	Ergebnis 2021	Voranschlag 2023	Voranschlag 2022	Ergebnis 2021	BWST	S/D
		Ergebnisvoranschlag			Finanzierungsvoranschlag				
SA 0 / SA 1	(0) Nettoergebnis (21 - 22) / Saldo (1) Geldfluss aus der operativen Gebarung (31 - 32)	1 137 600	1 130 200	1 126 381,20	1 095 000	1 075 000	1 065 820,00		
SA 00	Nettoergebnis nach Zuweisung und Entnahmen von Haushaltsrücklagen (SA 0 +/- SU 23)	1 137 600	1 130 200	1 126 381,20					
SA 2	Saldo (2) Geldfluss aus der investiven Gebarung (33 - 34)				0	0	0,00		
SA 3	Saldo (3) Nettofinanzierungssaldo (SA 1 + SA 2)				1 095 000	1 075 000	1 065 820,00		
SA 4	Saldo (4) Geldfluss aus der Finanzierungstätigkeit (35 - 36)				0	0	0,00		
SA 5	Saldo (5) Geldfluss aus der voranschlagswirksamen Gebarung (SA 3 + SA 4)				1 095 000	1 075 000	1 065 820,00		

Ansatz 9410 / Konto	Sonstige Finanzzuweisungen nach dem FAG	Voranschlag 2023	Voranschlag 2022	Ergebnis 2021	Voranschlag 2023	Voranschlag 2022	Ergebnis 2021	BWST	S/D
		Ergebnisvoranschlag			Finanzierungsvoranschlag				
Operative Gebarung									
9410 813000	Erträge aus der Auflösung von Investitionszuschüssen (Kapitaltransfers)	42 600	55 200	55 243,20				3BE	
9410 860201	Transfers von Bund - § 25 FAG 2017 *[1]*	985 000	970 000	865 570,00	985 000	970 000	965 695,00	GG3	
9410 860301	Transfers von Bund - § 23 FAG *[2]*	110 000	105 000	205 568,00	110 000	105 000	100 125,00	GG3	
SU 21 / SU 31	**Summe Erträge / Einzahlungen operative Gebarung**	**1 137 600**	**1 130 200**	**1 126 381,20**	**1 095 000**	**1 075 000**	**1 065 820,00**		
SU 22 / SU 32	**Summe Aufwendungen / Auszahlungen operative Gebarung**	**0**	**0**	**0,00**	**0**	**0**	**0,00**		
SA 0 / SA 1	**(0) Nettoergebnis (21 - 22) / Saldo (1) Geldfluss aus der operativen Gebarung (31 - 32)**	**1 137 600**	**1 130 200**	**1 126 381,20**	**1 095 000**	**1 075 000**	**1 065 820,00**		
SU 23	**Summe Haushaltsrücklagen**	**0**	**0**	**0,00**					
SA 00	**Nettoergebnis nach Zuweisung und Entnahmen von Haushaltsrücklagen (SA 0 +/- SU 23)**	**1 137 600**	**1 130 200**	**1 126 381,20**					
Investive Gebarung									
SU 33	**Summe Einzahlungen investive Gebarung**				**0**	**0**	**0,00**		
SU 34	**Summe Auszahlungen investive Gebarung**				**0**	**0**	**0,00**		
SA 2	**Saldo (2) Geldfluss aus der investiven Gebarung (33 - 34)**				**0**	**0**	**0,00**		
SA 3	**Saldo (3) Nettofinanzierungssaldo (SA 1 + SA 2)**				**1 095 000**	**1 075 000**	**1 065 820,00**		
Finanzierungstätigkeit									
SU 35	**Summe Einzahlungen aus der Finanzierungstätigkeit**				**0**	**0**	**0,00**		
SU 36	**Summe Auszahlungen aus der Finanzierungstätigkeit**				**0**	**0**	**0,00**		
SA 4	**Saldo (4) Geldfluss aus der Finanzierungstätigkeit (35 - 36)**				**0**	**0**	**0,00**		
SA 5	**Saldo (5) Geldfluss aus der voranschlagswirksamen Gebarung (SA 3 + SA 4)**				**1 095 000**	**1 075 000**	**1 065 820,00**		

Erläuterungen:

9410 860201	[1]	Bundesbeitrag nach FAG § 25 Abs. 3 und § 24 Abs. 2
9410 860301	[2]	Landesbeitrag nach FAG § 23 Abs. 1

UA 943	Zuschüsse nach dem FAG	Voranschlag 2023	Voranschlag 2022	Ergebnis 2021	Voranschlag 2023	Voranschlag 2022	Ergebnis 2021	BWST	S/D
		Ergebnisvoranschlag			Finanzierungsvoranschlag				
SA 0 / SA 1	**(0) Nettoergebnis (21 - 22) / Saldo (1) Geldfluss aus der operativen Gebarung (31 - 32)**	**0**	**1 400**	**0,00**	**0**	**0**	**0,00**		
SA 00	**Nettoergebnis nach Zuweisung und Entnahmen von Haushaltsrücklagen (SA 0 +/- SU 23)**	**0**	**1 400**	**0,00**					
SA 2	**Saldo (2) Geldfluss aus der investiven Gebarung (33 - 34)**				**0**	**0**	**0,00**		
SA 3	**Saldo (3) Nettofinanzierungssaldo (SA 1 + SA 2)**				**0**	**0**	**0,00**		
SA 4	**Saldo (4) Geldfluss aus der Finanzierungstätigkeit (35 - 36)**				**0**	**0**	**0,00**		
SA 5	**Saldo (5) Geldfluss aus der voranschlagswirksamen Gebarung (SA 3 + SA 4)**				**0**	**0**	**0,00**		

Ansatz 9430 Konto	Zuschüsse nach dem FAG	Voranschlag 2023	Voranschlag 2022	Ergebnis 2021	Voranschlag 2023	Voranschlag 2022	Ergebnis 2021	BWST	S/D
		Ergebnisvoranschlag			Finanzierungsvoranschlag				
Operative Gebarung									
9430 813000	Erträge aus der Auflösung von Investitionszuschüssen (Kapitaltransfers)	0	1 400	0,00				3BE	
SU 21 / SU 31	**Summe Erträge / Einzahlungen operative Gebarung**	**0**	**1 400**	**0,00**	**0**	**0**	**0,00**		
SU 22 / SU 32	**Summe Aufwendungen / Auszahlungen operative Gebarung**	**0**	**0**	**0,00**	**0**	**0**	**0,00**		
SA 0 / SA 1	**(0) Nettoergebnis (21 - 22) / Saldo (1) Geldfluss aus der operativen Gebarung (31 - 32)**	**0**	**1 400**	**0,00**	**0**	**0**	**0,00**		
SU 23	**Summe Haushaltsrücklagen**	**0**	**0**	**0,00**					
SA 00	**Nettoergebnis nach Zuweisung und Entnahmen von Haushaltsrücklagen (SA 0 +/- SU 23)**	**0**	**1 400**	**0,00**					
Investive Gebarung									
SU 33	**Summe Einzahlungen investive Gebarung**				**0**	**0**	**0,00**		
SU 34	**Summe Auszahlungen investive Gebarung**				**0**	**0**	**0,00**		
SA 2	**Saldo (2) Geldfluss aus der investiven Gebarung (33 - 34)**				**0**	**0**	**0,00**		
SA 3	**Saldo (3) Nettofinanzierungssaldo (SA 1 + SA 2)**				**0**	**0**	**0,00**		
Finanzierungstätigkeit									
SU 35	**Summe Einzahlungen aus der Finanzierungstätigkeit**				**0**	**0**	**0,00**		
SU 36	**Summe Auszahlungen aus der Finanzierungstätigkeit**				**0**	**0**	**0,00**		
SA 4	**Saldo (4) Geldfluss aus der Finanzierungstätigkeit (35 - 36)**				**0**	**0**	**0,00**		
SA 5	**Saldo (5) Geldfluss aus der voranschlagswirksamen Gebarung (SA 3 + SA 4)**				**0**	**0**	**0,00**		

UA 944	Zuschüsse nach dem Katastrophenfondsgesetz	Voranschlag 2023	Voranschlag 2022	Ergebnis 2021	Voranschlag 2023	Voranschlag 2022	Ergebnis 2021	BWST	S/D
		Ergebnisvoranschlag			Finanzierungsvoranschlag				
SA 0 / SA 1	**(0) Nettoergebnis (21 - 22) / Saldo (1) Geldfluss aus der operativen Gebarung (31 - 32)**	**100**	**100**	**0,00**	**100**	**100**	**0,00**		
SA 00	**Nettoergebnis nach Zuweisung und Entnahmen von Haushaltsrücklagen (SA 0 +/- SU 23)**	**100**	**100**	**0,00**					
SA 2	**Saldo (2) Geldfluss aus der investiven Gebarung (33 - 34)**				**0**	**0**	**0,00**		
SA 3	**Saldo (3) Nettofinanzierungssaldo (SA 1 + SA 2)**				**100**	**100**	**0,00**		
SA 4	**Saldo (4) Geldfluss aus der Finanzierungstätigkeit (35 - 36)**				**0**	**0**	**0,00**		
SA 5	**Saldo (5) Geldfluss aus der voranschlagswirksamen Gebarung (SA 3 + SA 4)**				**100**	**100**	**0,00**		

Ansatz 9440 Konto	Zuschüsse nach dem Katastrophenfondsgesetz	Voranschlag 2023	Voranschlag 2022	Ergebnis 2021	Voranschlag 2023	Voranschlag 2022	Ergebnis 2021	BWST	S/D
		Ergebnisvoranschlag			Finanzierungsvoranschlag				
Operative Gebarung									
9440 860001	Transfers von Bund, Bundesfonds u. -kammern	100	100	0,00	100	100	0,00	GG3	
SU 21 / SU 31	**Summe Erträge / Einzahlungen operative Gebarung**	**100**	**100**	**0,00**	**100**	**100**	**0,00**		
SU 22 / SU 32	**Summe Aufwendungen / Auszahlungen operative Gebarung**	**0**	**0**	**0,00**	**0**	**0**	**0,00**		
SA 0 / SA 1	**(0) Nettoergebnis (21 - 22) / Saldo (1) Geldfluss aus der operativen Gebarung (31 - 32)**	**100**	**100**	**0,00**	**100**	**100**	**0,00**		
SU 23	**Summe Haushaltsrücklagen**	**0**	**0**	**0,00**					
SA 00	**Nettoergebnis nach Zuweisung und Entnahmen von Haushaltsrücklagen (SA 0 +/- SU 23)**	**100**	**100**	**0,00**					
Investive Gebarung									
SU 33	**Summe Einzahlungen investive Gebarung**				**0**	**0**	**0,00**		
SU 34	**Summe Auszahlungen investive Gebarung**				**0**	**0**	**0,00**		
SA 2	**Saldo (2) Geldfluss aus der investiven Gebarung (33 - 34)**				**0**	**0**	**0,00**		
SA 3	**Saldo (3) Nettofinanzierungssaldo (SA 1 + SA 2)**				**100**	**100**	**0,00**		
Finanzierungstätigkeit									
SU 35	**Summe Einzahlungen aus der Finanzierungstätigkeit**				**0**	**0**	**0,00**		
SU 36	**Summe Auszahlungen aus der Finanzierungstätigkeit**				**0**	**0**	**0,00**		
SA 4	**Saldo (4) Geldfluss aus der Finanzierungstätigkeit (35 - 36)**				**0**	**0**	**0,00**		
SA 5	**Saldo (5) Geldfluss aus der voranschlagswirksamen Gebarung (SA 3 + SA 4)**				**100**	**100**	**0,00**		

UA 945	Sonstige Zuschüsse des Bundes	Voranschlag 2023	Voranschlag 2022	Ergebnis 2021	Voranschlag 2023	Voranschlag 2022	Ergebnis 2021	BWST	S/D
		Ergebnisvoranschlag			Finanzierungsvoranschlag				
SA 0 / SA 1	**(0) Nettoergebnis (21 - 22) / Saldo (1) Geldfluss aus der operativen Gebarung (31 - 32)**	**2 300 000**	**2 850 000**	**2 143 681,92**	**2 300 000**	**2 850 000**	**2 835 697,32**		
SA 00	**Nettoergebnis nach Zuweisung und Entnahmen von Haushaltsrücklagen (SA 0 +/- SU 23)**	**2 300 000**	**2 850 000**	**2 143 681,92**					
SA 2	**Saldo (2) Geldfluss aus der investiven Gebarung (33 - 34)**				**0**	**0**	**0,00**		
SA 3	**Saldo (3) Nettofinanzierungssaldo (SA 1 + SA 2)**				**2 300 000**	**2 850 000**	**2 835 697,32**		
SA 4	**Saldo (4) Geldfluss aus der Finanzierungstätigkeit (35 - 36)**				**0**	**0**	**0,00**		
SA 5	**Saldo (5) Geldfluss aus der voranschlagswirksamen Gebarung (SA 3 + SA 4)**				**2 300 000**	**2 850 000**	**2 835 697,32**		

Ansatz 9450 Konto	Sonstige Zuschüsse des Bundes	Voranschlag 2023	Voranschlag 2022	Ergebnis 2021	Voranschlag 2023	Voranschlag 2022	Ergebnis 2021	BWST	S/D
		Ergebnisvoranschlag			Finanzierungsvoranschlag				
Operative Gebarung									
9450 860401	Transfers von Bund - Zuschuss Bundespflegefonds *[1]*	2 300 000	2 850 000	2 143 681,92	2 300 000	2 850 000	2 835 697,32	GG3	
SU 21 / SU 31	**Summe Erträge / Einzahlungen operative Gebarung**	**2 300 000**	**2 850 000**	**2 143 681,92**	**2 300 000**	**2 850 000**	**2 835 697,32**		
SU 22 / SU 32	**Summe Aufwendungen / Auszahlungen operative Gebarung**	**0**	**0**	**0,00**	**0**	**0**	**0,00**		
SA 0 / SA 1	**(0) Nettoergebnis (21 - 22) / Saldo (1) Geldfluss aus der operativen Gebarung (31 - 32)**	**2 300 000**	**2 850 000**	**2 143 681,92**	**2 300 000**	**2 850 000**	**2 835 697,32**		
SU 23	**Summe Haushaltsrücklagen**	**0**	**0**	**0,00**					
SA 00	**Nettoergebnis nach Zuweisung und Entnahmen von Haushaltsrücklagen (SA 0 +/- SU 23)**	**2 300 000**	**2 850 000**	**2 143 681,92**					
Investive Gebarung									
SU 33	**Summe Einzahlungen investive Gebarung**				**0**	**0**	**0,00**		
SU 34	**Summe Auszahlungen investive Gebarung**				**0**	**0**	**0,00**		
SA 2	**Saldo (2) Geldfluss aus der investiven Gebarung (33 - 34)**				**0**	**0**	**0,00**		
SA 3	**Saldo (3) Nettofinanzierungssaldo (SA 1 + SA 2)**				**2 300 000**	**2 850 000**	**2 835 697,32**		
Finanzierungstätigkeit									
SU 35	**Summe Einzahlungen aus der Finanzierungstätigkeit**				**0**	**0**	**0,00**		
SU 36	**Summe Auszahlungen aus der Finanzierungstätigkeit**				**0**	**0**	**0,00**		
SA 4	**Saldo (4) Geldfluss aus der Finanzierungstätigkeit (35 - 36)**				**0**	**0**	**0,00**		
SA 5	**Saldo (5) Geldfluss aus der voranschlagswirksamen Gebarung (SA 3 + SA 4)**				**2 300 000**	**2 850 000**	**2 835 697,32**		

Erläuterungen:

9450 860401 [1] Landesbeitrag für Pflegezuschuss - Bund

A 95	Nicht aufteilbare Schulden	Voranschlag 2023	Voranschlag 2022	Ergebnis 2021	Voranschlag 2023	Voranschlag 2022	Ergebnis 2021	BWST	S/D
		Ergebnisvoranschlag			Finanzierungsvoranschlag				
SA 0 / SA 1	(0) Nettoergebnis (21 - 22) / Saldo (1) Geldfluss aus der operativen Gebarung (31 - 32)	-681 500	-86 300	0,00	-681 500	-86 300	0,00		
SA 00	Nettoergebnis nach Zuweisung und Entnahmen von Haushaltsrücklagen (SA 0 +/- SU 23)	-681 500	-86 300	39 406,39					
SA 2	Saldo (2) Geldfluss aus der investiven Gebarung (33 - 34)				0	0	0,00		
SA 3	Saldo (3) Nettofinanzierungssaldo (SA 1 + SA 2)				-681 500	-86 300	0,00		
SA 4	Saldo (4) Geldfluss aus der Finanzierungstätigkeit (35 - 36)				-903 600	-674 300	-12,48		
SA 5	Saldo (5) Geldfluss aus der voranschlagswirksamen Gebarung (SA 3 + SA 4)				-1 585 100	-760 600	-12,48		

UA 950	Aufgenommene Darlehen und Schuldendienst	Voranschlag 2023	Voranschlag 2022	Ergebnis 2021	Voranschlag 2023	Voranschlag 2022	Ergebnis 2021	BWST	S/D
		Ergebnisvoranschlag			Finanzierungsvoranschlag				
SA 0 / SA 1	(0) Nettoergebnis (21 - 22) / Saldo (1) Geldfluss aus der operativen Gebarung (31 - 32)	-681 500	-86 300	0,00	-681 500	-86 300	0,00		
SA 00	Nettoergebnis nach Zuweisung und Entnahmen von Haushaltsrücklagen (SA 0 +/- SU 23)	-681 500	-86 300	39 406,39					
SA 2	Saldo (2) Geldfluss aus der investiven Gebarung (33 - 34)				0	0	0,00		
SA 3	Saldo (3) Nettofinanzierungssaldo (SA 1 + SA 2)				-681 500	-86 300	0,00		
SA 4	Saldo (4) Geldfluss aus der Finanzierungstätigkeit (35 - 36)				-903 600	-674 300	-12,48		
SA 5	Saldo (5) Geldfluss aus der voranschlagswirksamen Gebarung (SA 3 + SA 4)				-1 585 100	-760 600	-12,48		

Ansatz 9500 Konto	Aufgenommene Darlehen und Schuldendienst	Voranschlag 2023	Voranschlag 2022	Ergebnis 2021	Voranschlag 2023	Voranschlag 2022	Ergebnis 2021	BWST	S/D
		Ergebnisvoranschlag			Finanzierungsvoranschlag				
Operative Gebarung									
SU 21 / SU 31	**Summe Erträge / Einzahlungen operative Gebarung**	**0**	**0**	**0,00**	**0**	**0**	**0,00**		
9500 650000	Zinsen für Finanzschulden - in Euro	681 500	86 300	0,00	681 500	86 300	0,00	GG3D	9943
SU 22 / SU 32	**Summe Aufwendungen / Auszahlungen operative Gebarung**	**681 500**	**86 300**	**0,00**	**681 500**	**86 300**	**0,00**		
SA 0 / SA 1	**(0) Nettoergebnis (21 - 22) / Saldo (1) Geldfluss aus der operativen Gebarung (31 - 32)**	**-681 500**	**-86 300**	**0,00**	**-681 500**	**-86 300**	**0,00**		
9500 895122	Rücklage (Kap.R.) - Kapitalrücklage Kelag	0	0	39 406,39				GG3K	
SU 23	**Summe Haushaltsrücklagen**	**0**	**0**	**39 406,39**					
SA 00	**Nettoergebnis nach Zuweisung und Entnahmen von Haushaltsrücklagen (SA 0 +/- SU 23)**	**-681 500**	**-86 300**	**39 406,39**					
Investive Gebarung									
SU 33	**Summe Einzahlungen investive Gebarung**				**0**	**0**	**0,00**		
SU 34	**Summe Auszahlungen investive Gebarung**				**0**	**0**	**0,00**		
SA 2	**Saldo (2) Geldfluss aus der investiven Gebarung (33 - 34)**				**0**	**0**	**0,00**		
SA 3	**Saldo (3) Nettofinanzierungssaldo (SA 1 + SA 2)**				**-681 500**	**-86 300**	**0,00**		
Finanzierungstätigkeit									
SU 35	**Summe Einzahlungen aus der Finanzierungstätigkeit**				**0**	**0**	**0,00**		
9500 346100	Investitionsdarlehen (Tilgung) - Finanzunternehmen				903 600	674 300	12,48	GG3D	9943
SU 36	**Summe Auszahlungen aus der Finanzierungstätigkeit**				**903 600**	**674 300**	**12,48**		
SA 4	**Saldo (4) Geldfluss aus der Finanzierungstätigkeit (35 - 36)**				**-903 600**	**-674 300**	**-12,48**		
SA 5	**Saldo (5) Geldfluss aus der voranschlagswirksamen Gebarung (SA 3 + SA 4)**				**-1 585 100**	**-760 600**	**-12,48**		

A 99	Jahresergebnis, Übergabe und Übernahme des Jahresergebnisses, Abwicklung der Vorjahre	Voranschlag 2023	Voranschlag 2022	Ergebnis 2021	Voranschlag 2023	Voranschlag 2022	Ergebnis 2021	BWST	S/D
		Ergebnisvoranschlag			Finanzierungsvoranschlag				
SA 0 / SA 1	**(0) Nettoergebnis (21 - 22) / Saldo (1) Geldfluss aus der operativen Gebarung (31 - 32)**	**0**	**15 000**	**0,00**	**0**	**15 000**	**0,00**		
SA 00	**Nettoergebnis nach Zuweisung und Entnahmen von Haushaltsrücklagen (SA 0 +/- SU 23)**	**0**	**15 000**	**0,00**					
SA 2	**Saldo (2) Geldfluss aus der investiven Gebarung (33 - 34)**				**0**	**0**	**0,00**		
SA 3	**Saldo (3) Nettofinanzierungssaldo (SA 1 + SA 2)**				**0**	**15 000**	**0,00**		
SA 4	**Saldo (4) Geldfluss aus der Finanzierungstätigkeit (35 - 36)**				**0**	**0**	**0,00**		
SA 5	**Saldo (5) Geldfluss aus der voranschlagswirksamen Gebarung (SA 3 + SA 4)**				**0**	**15 000**	**0,00**		

UA 991	Rückersetzte, nicht absetzbare Einnahmen und Ausgaben (soweit nicht aufteilbar)	Voranschlag 2023	Voranschlag 2022	Ergebnis 2021	Voranschlag 2023	Voranschlag 2022	Ergebnis 2021	BWST	S/D
		Ergebnisvoranschlag			Finanzierungsvoranschlag				
SA 0 / SA 1	**(0) Nettoergebnis (21 - 22) / Saldo (1) Geldfluss aus der operativen Gebarung (31 - 32)**	**0**	**15 000**	**0,00**	**0**	**15 000**	**0,00**		
SA 00	**Nettoergebnis nach Zuweisung und Entnahmen von Haushaltsrücklagen (SA 0 +/- SU 23)**	**0**	**15 000**	**0,00**					
SA 2	**Saldo (2) Geldfluss aus der investiven Gebarung (33 - 34)**				**0**	**0**	**0,00**		
SA 3	**Saldo (3) Nettofinanzierungssaldo (SA 1 + SA 2)**				**0**	**15 000**	**0,00**		
SA 4	**Saldo (4) Geldfluss aus der Finanzierungstätigkeit (35 - 36)**				**0**	**0**	**0,00**		
SA 5	**Saldo (5) Geldfluss aus der voranschlagswirksamen Gebarung (SA 3 + SA 4)**				**0**	**15 000**	**0,00**		

Ansatz 9910 Konto	Rückersetzte, nicht absetzbare Einnahmen und Ausgaben (soweit nicht aufteilbar)	Voranschlag 2023	Voranschlag 2022	Ergebnis 2021	Voranschlag 2023	Voranschlag 2022	Ergebnis 2021	BWST	S/D
		Ergebnisvoranschlag			Finanzierungsvoranschlag				
Operative Gebarung									
9910 828000	Rückersätze von Aufwendungen	0	15 000	0,00	0	15 000	0,00	3BE	
SU 21 / SU 31	**Summe Erträge / Einzahlungen operative Gebarung**	**0**	**15 000**	**0,00**	**0**	**15 000**	**0,00**		
SU 22 / SU 32	**Summe Aufwendungen / Auszahlungen operative Gebarung**	**0**	**0**	**0,00**	**0**	**0**	**0,00**		
SA 0 / SA 1	**(0) Nettoergebnis (21 - 22) / Saldo (1) Geldfluss aus der operativen Gebarung (31 - 32)**	**0**	**15 000**	**0,00**	**0**	**15 000**	**0,00**		
SU 23	**Summe Haushaltsrücklagen**	**0**	**0**	**0,00**					
SA 00	**Nettoergebnis nach Zuweisung und Entnahmen von Haushaltsrücklagen (SA 0 +/- SU 23)**	**0**	**15 000**	**0,00**					
Investive Gebarung									
SU 33	**Summe Einzahlungen investive Gebarung**				**0**	**0**	**0,00**		
SU 34	**Summe Auszahlungen investive Gebarung**				**0**	**0**	**0,00**		
SA 2	**Saldo (2) Geldfluss aus der investiven Gebarung (33 - 34)**				**0**	**0**	**0,00**		
SA 3	**Saldo (3) Nettofinanzierungssaldo (SA 1 + SA 2)**				**0**	**15 000**	**0,00**		
Finanzierungstätigkeit									
SU 35	**Summe Einzahlungen aus der Finanzierungstätigkeit**				**0**	**0**	**0,00**		
SU 36	**Summe Auszahlungen aus der Finanzierungstätigkeit**				**0**	**0**	**0,00**		
SA 4	**Saldo (4) Geldfluss aus der Finanzierungstätigkeit (35 - 36)**				**0**	**0**	**0,00**		
SA 5	**Saldo (5) Geldfluss aus der voranschlagswirksamen Gebarung (SA 3 + SA 4)**				**0**	**15 000**	**0,00**		

Sammelnachweis Voranschlag 2023

Nr.	Post	Bezeichnung	VQ	Voranschlag 2023	Voranschlag 2022	Rechnung 2021
9940		**Leistungen für Personal**				
	500000	Geldbezüge der Beamten der Verwaltung	20	5 367 700	5 709 100	6 169 597,08
	501000	Geldbezüge der Beamten in handwerklicher Verwendung	20	960 600	1 311 800	1 327 873,00
	510000	Geldbezüge der Vertragsbediensteten der Verwaltung	20	28 698 800	25 018 100	22 676 040,21
	511000	Geldbezüge der Vertragsbediensteten in handwerklicher Verwendung	20	12 289 300	11 190 200	11 061 355,96
	520000	Geldbezüge der ganzjährig beschäftigten Angestellten	20	268 400	221 600	175 548,10
	521000	Geldbezüge der ganzjährig beschäftigten Arbeiter	20	168 700	120 800	71 914,12
	522000	Geldbezüge der nicht ganzjährig beschäftigten Angestellten	20	350 700	263 900	536 142,15
	523000	Geldbezüge der nicht ganzjährig beschäftigten Arbeiter	20	1 305 000	1 051 100	1 304 984,06
	541000	Sachbezüge der Vertragsbediensteten in handwerklicher Verwendung	20	7 600	7 300	7 190,04
	563000	Sonstige Aufwandsentschädigungen	20	237 700	231 400	227 658,99
	565000	Mehrleistungsvergütungen	20	1 566 800	1 703 300	1 624 609,04
	566000	Zuwendungen aus Anlass von Dienstjubiläen	20	427 300	421 200	481 865,17
	567000	Belohnungen, Geldaushilfen und Leistungsprämien	20	100	0	5 389,00
	569000	Sonstige Nebengebühren	20	1 577 200	1 546 600	1 530 738,20
	580000	Dienstgeberbeiträge zum Ausgleichsfonds für Familienbeihilfen	20	1 781 000	1 609 400	1 530 791,88
	581000	Dienstgeberbeiträge zur Alterssicherung	20	5 489 100	1 000	4 594 587,77
	581010	Dienstgeberbeiträge zur Alterssicherung	20	569 900	534 000	502 288,48
	582000	Sonstige Dienstgeberbeiträge zur sozialen Sicherheit	20	4 339 200	8 848 600	3 742 756,34
	588000	Kommunalsteuer	24	148 300	124 100	120 637,69
		Summe Leistungen für Personal		**65 553 400**	**59 913 500**	**57 691 967,28**
9941		**Freiwillige Sozialleistungen**				
	590000	Freiwillige Sozialleistungen	20	11 000	13 000	5 507,88
	590010	Freiwillige Sozialleistungen	20	36 000	39 500	37 571,42
		Summe Freiwillige Sozialleistungen		**47 000**	**52 500**	**43 079,30**
9942		**Pensionen und sonstige Ruhebezüge**				
	760000	Pensionen und sonstige Ruhebezüge (einschließlich Dienstgeberbeiträge)	21	21 501 800	19 869 400	18 851 192,55
		Summe Pensionen und sonstige Ruhebezüge		**21 501 800**	**19 869 400**	**18 851 192,55**
9943		**Schuldendienst**				
	346100	Investitionsdarlehen von Finanzunternehmen	65	7 369 400	7 509 000	10 615 022,18
	650000	Zinsen für Finanzschulden in Euro	25	2 017 500	673 900	652 021,49
	705900	Operating Leasing	24	97 800	95 100	70 690,96
	705910	Operating Leasing		14 100	12 000	5 173,15
	705920	Operating Leasing		14 400	9 000	13 330,56

Sammelnachweis Voranschlag 2023

Nr.	Post	Bezeichnung	VQ	Voranschlag 2023	Voranschlag 2022	Rechnung 2021
	705930	Operating Leasing	24	9 000	9 000	6 900,80
		Summe Schuldendienst		**9 522 200**	**8 308 000**	**11 363 139,14**
9944		**Personal - Rückstellungen**				
	591000	Dotierung von Rückstellungen für Abfertigungen		132 900	106 600	641 906,29
	592000	Dotierung von Rückstellungen für Jubiläumszuwendungen		181 100	169 500	649 073,26
	593000	Dotierung von Rückstellungen für nicht konsumierte Urlaube		547 000	190 400	469 205,76
	593100	Dotierung von Rückstellungen für nicht konsumierte Urlaube		85 600	0	34 924,88
		Summe Personal - Rückstellungen		**946 600**	**466 500**	**1 795 110,19**
9945		**Seminargebühren**				
	728800	Entgelte für sonstige Leistungen	24	164 400	142 300	86 528,97
	728810	Entgelte für sonstige Leistungen	24	28 000	14 500	11 027,71
	728830	Entgelte für sonstige Leistungen	24	20 500	18 900	0,00
	728890	Entgelte für sonstige Leistungen	24	13 000	0	0,00
		Summe Seminargebühren		**225 900**	**175 700**	**97 556,68**
9947		**Telefongebühren**				
	631700	Telekommunikationsdienste	24	84 700	96 800	101 776,27
		Summe Telefongebühren		**84 700**	**96 800**	**101 776,27**
9949		**Postdienste**				
	630000	Postdienste	24	469 300	470 200	407 253,37
		Summe Postdienste		**469 300**	**470 200**	**407 253,37**
9950		**Versicherung/KFZ-Steuer motorbezogene Vers. Steuer**				
	670000	Versicherungen	24	355 600	287 600	262 093,91
	710020	Öffentliche Abgaben, ohne Gebühren gemäß FAG	24	49 500	41 100	36 065,88
		Summe Versicherung/KFZ-Steuer motorbezogene Vers. Steuer		**405 100**	**328 700**	**298 159,79**
9951		**Schadensfälle**				
	690800	Abschreibung von Forderungen (Schadensfälle)	24	43 600	42 000	19 170,49
	690810	Abschreibung von Forderungen (Schadensfälle)	24	255 100	256 700	96 932,89
	690820	Abschreibung von Forderungen (Schadensfälle)	24	1 300	1 300	0,00
		Summe Schadensfälle		**300 000**	**300 000**	**116 103,38**
9952		**Miete/Transfers VIV GmbH & Co KG**				
	700090	Miet- und Pachtaufwand	24	449 800	416 700	471 902,95
	755090	Transfers an Unternehmen (ohne Finanzunternehmen) und andere	27	37 000	27 200	50 411,82

Sammelnachweis Voranschlag 2023

Nr.	Post	Bezeichnung	VQ	Voranschlag 2023	Voranschlag 2022	Rechnung 2021
	775090	Kapitaltransfers an Unternehmen (ohne Finanzunternehmen) und andere	44	613 900	538 200	603 574,76
		Summe Miete/Transfers VIV GmbH & Co KG		**1 100 700**	**982 100**	**1 125 889,53**
9955		**Elektronische Datenverarbeitung**				
	728219	Entgelte für sonstige Leistungen	24	25 000	45 700	22 773,00
	728509	Entgelte für sonstige Leistungen	24	2 362 000	2 161 300	2 134 021,24
	728519	Entgelte für sonstige Leistungen	24	71 200	57 200	63 273,08
		Summe Elektronische Datenverarbeitung		**2 458 200**	**2 264 200**	**2 220 067,32**
9956		**Wirtschaftshof**				
	728609	Entgelte für sonstige Leistungen	24	8 439 500	7 820 500	8 034 070,80
		Summe Wirtschaftshof		**8 439 500**	**7 820 500**	**8 034 070,80**
9957		**Telefonanlagen**				
	728709	Entgelte für sonstige Leistungen	24	98 400	79 300	91 774,00
	728719	Entgelte für sonstige Leistungen	24	2 600	1 700	1 320,00
		Summe Telefonanlagen		**101 000**	**81 000**	**93 094,00**
9958		**Zentraler Service**				
	400009	Geringwertige Wirtschaftsgüter (GWG)	23	6 900	8 700	0,00
	413009	Handelswaren	23	100	300	0,00
	454009	Reinigungsmittel	23	100	100	0,00
	455009	Chemische und sonstige artverwandte Mittel	23	100	100	0,00
	456009	Schreib-, Zeichen- und sonstige Büromittel	23	69 000	68 300	9 451,02
	457009	Druckwerke	23	9 400	10 100	4 025,71
	459009	Sonstige Verbrauchsgüter	23	6 200	6 000	0,00
		Summe Zentraler Service		**91 800**	**93 600**	**13 476,73**
9960		**Vermessung**				
	728119	Entgelte für sonstige Leistungen	24	152 000	152 000	152 000,00
		Summe Vermessung		**152 000**	**152 000**	**152 000,00**
9961		**Gebäudereinigung**				
	728129	Entgelte für sonstige Leistungen	24	2 689 400	2 538 900	2 173 646,80
		Summe Gebäudereinigung		**2 689 400**	**2 538 900**	**2 173 646,80**
9963		**Gebäudewartung/-überprüfung**				
	614220	Instandhaltung von Gebäuden und Bauten	24	128 800	120 000	98 438,32

Sammelnachweis Voranschlag 2023

Nr.	Post	Bezeichnung	VQ	Voranschlag 2023	Voranschlag 2022	Rechnung 2021
	728220	Entgelte für sonstige Leistungen	24	321 500	281 000	278 295,11
		Summe Gebäudewartung/-überprüfung		**450 300**	**401 000**	**376 733,43**
9964		**Feuerlöscher-Überprüfungen**				
	618260	Instandhaltung von sonstigen Anlagen	24	10 800	5 800	6 914,08
		Summe Feuerlöscher-Überprüfungen		**10 800**	**5 800**	**6 914,08**
9965		**Strom**				
	600100	Energiebezüge	24	2 724 900	1 641 900	1 275 440,76
	600110	Energiebezüge	24	185 500	77 500	33 429,55
	600130	Energiebezüge	24	100	0	0,00
		Summe Strom		**2 910 500**	**1 719 400**	**1 308 870,31**
9968		**Gebäude - Energieausweis**				
	728320	Entgelte für sonstige Leistungen	24	1 200	3 700	250,00
		Summe Gebäude - Energieausweis		**1 200**	**3 700**	**250,00**
9969		**Abschreibungen**				
	680100	Planmäßige Abschreibung		110 200	140 300	158 451,38
	680200	Planmäßige Abschreibung		3 112 800	3 622 800	3 151 626,14
	680300	Planmäßige Abschreibung		3 375 700	3 813 500	3 358 002,66
	680400	Planmäßige Abschreibung		1 395 700	1 729 100	2 697 494,83
	680500	Planmäßige Abschreibung		890 900	913 600	870 772,67
	680600	Planmäßige Abschreibung		943 500	1 106 700	1 058 228,47
	680700	Planmäßige Abschreibung		954 600	970 800	1 072 244,26
		Summe Abschreibungen		**10 783 400**	**12 296 800**	**12 366 820,41**
9973		**Amts-, Betriebs- und Geschäftsausstattung**				
	042220	Amts-, Betriebs- und Geschäftsausstattung	41	35 300	31 200	49 878,97
		Summe Amts-, Betriebs- und Geschäftsausstattung		**35 300**	**31 200**	**49 878,97**
9974		**Rechts- und Beratungsaufwand und Dienstleistungen - Projekt**				
	640690	Rechts- und Beratungsaufwand	24	10 000	0	0,00
	728690	Entgelte für sonstige Leistungen	24	10 000	0	0,00
		Summe Rechts- und Beratungsaufwand und Dienstleistungen - Projekt		**20 000**	**0**	**0,00**
9975		**Personal - Personal - Aktion 300+**				
	728530	Entgelte für sonstige Leistungen	24	16 000	20 000	0,00

Sammelnachweis Voranschlag 2023

Nr.	Post	Bezeichnung	VQ	Voranschlag 2023	Voranschlag 2022	Rechnung 2021
	728540	Entgelte für sonstige Leistungen	24	20 000	25 000	0,00
		Summe Personal - Personal - Aktion 300+		**36 000**	**45 000**	**0,00**
9976		**Personal - Personalüberlassung**				
	728520	Entgelte für sonstige Leistungen	24	322 000	350 000	137 675,73
		Summe Personal - Personalüberlassung		**322 000**	**350 000**	**137 675,73**
9977		**Gesundheitsvorsorge**				
	458390	Mittel zur ärztlichen Betreuung und Gesundheitsvorsorge	23	100	100	0,00
		Summe Gesundheitsvorsorge		**100**	**100**	**0,00**
9978		**Geringwertige Wirtschaftsgüter (GWG)**				
	400220	Geringwertige Wirtschaftsgüter (GWG)	23	3 000	3 000	875,31
		Summe Geringwertige Wirtschaftsgüter (GWG)		**3 000**	**3 000**	**875,31**
9979		**Fernwärme**				
	600300	Energiebezüge	24	1 776 600	1 196 500	864 434,76
	600310	Energiebezüge	24	28 900	44 400	29 577,28
		Summe Fernwärme		**1 805 500**	**1 240 900**	**894 012,04**

Übersicht - Deckungsringe - Operative Gebarung

Ringnr.	VAST	Bezeichnung	Voranschlag 2023	Voranschlag 2022	Rechnung 2021
101		**Deckungsring 101**			
	1.0180.400000	Geringwertige Wirtschaftsgüter (GWG)	100	100	140,40
	1.0180.413000	Handelswaren	100	100	18,33
	1.0180.459000	Sonstige Verbrauchsgüter	100	100	33,72
	1.0180.614000	Instandhaltung von Gebäuden und Bauten	100	100	
	1.0180.659000	Geldverkehrs- und Bankspesen	100	100	
	1.0180.700000	Miet- und Pachtaufwand	1.400	1.400	1.252,80
	1.0180.710100	Öffentliche Abgaben/Ausgaben - KEST	800	800	
	1.0180.723010	Amtspauschalien und Repräsentationsaufwendungen	400	400	
	1.0180.724100	Reisegebühren (einschl. Km-Geld)	800	800	135,00
	1.0180.728000	Entgelte für sonstige Leistungen	4.000	4.000	2.925,40
	1.0180.768000	Leistungen bei Mutterschaft	100	100	
	1.0180.768010	Bestattungskostenbeitrag	100	100	
	1.0180.768020	Ausserordentliche Leistungen	30.000	35.000	35.150,09
	1.0180.768030	Erweiterte Heilbehandlung	150.000	165.000	137.902,01
	1.0180.768040	Heilmittel	440.000	452.000	387.727,66
	1.0180.768050	Heilbehelfe	120.000	130.000	116.873,93
	1.0180.768060	Krankentransporte, Fahrtkostenrückersätze	25.000	25.000	23.991,95
	1.0180.768070	Ärztliche Hilfe	650.000	620.000	578.783,38
	1.0180.768080	Zahnbehandlung und Zahnersatz	145.000	151.000	135.937,69
	1.0180.768110	Anstaltspflege	950.000	950.000	999.341,97
		Summe Ringnr. 101	**2.518.100**	**2.536.100**	**2.420.214,33**
102		**Deckungsring 102**			
	1.1790.400000	Geringwertige Wirtschaftsgüter (GWG)	8.300	5.300	1.408,38
	1.1790.413400	Handelswaren zur unentgeltlichen Weitergabe	1.100	600	
	1.1790.454000	Reinigungsmittel	500	500	
	1.1790.458000	Mittel zur ärztlichen Betreuung und Gesundheitsvorsorge	100	100	
	1.1790.459000	Sonstige Verbrauchsgüter	18.000	7.500	7.680,27
	1.1790.618000	Instandhaltung von sonstigen Anlagen	5.000	3.000	
	1.1790.631000	Telekommunikationsdienste	800	100	
	1.1790.700000	Miet- und Pachtaufwand	100	100	
	1.1790.724100	Reisegebühren (einschl. Km-Geld)	500	500	

Übersicht - Deckungsringe - Operative Gebarung

Ringnr.	VAST	Bezeichnung	Voranschlag 2023	Voranschlag 2022	Rechnung 2021
	1.1790.728000	Entgelte für sonstige Leistungen	8.800	8.800	3.006,40
		Summe Ringnr. 102	**43.200**	**26.500**	**12.095,05**
103		**Deckungsring 103**			
	1.4110.751001	Transfers an Länder - Bedarfsorientierte Mindestsicherung	1.328.900	1.274.800	1.218.973,61
	1.4110.751201	Transfers an Länder - Schuldnerberatung	82.700	79.000	74.385,54
	1.4110.751401	Transfers an Länder - Sozialprojekte	123.300	117.800	118.083,20
	1.4120.751001	Transfers an Länder - Einrichtungen der Chancengleichheit	6.663.400	6.234.000	6.144.009,24
	1.4130.751001	Transfers an Länder - Maßnahmen der Chancengleichheit	815.900	762.500	502.220,27
	1.4200.751001	Transfers an Länder - Altenwohnheime	852.000	814.500	904.714,11
	1.4200.751101	Transfers an Länder - Alternative Wohnformen	115.500	110.000	35.170,22
	1.4210.751001	Transfers an Länder - Stationäre Pflegeunterbringung	7.082.700	6.775.600	6.070.183,57
	1.4210.751101	Transfers an Länder - Stationäre ZPSR Unterbringung	1.293.500	1.236.400	1.373.278,36
	1.4240.751001	Transfers an Länder - Ambulante Dienste	3.465.000	3.312.600	2.794.246,83
	1.4290.751101	Transfers an Länder - Teilstationäre Dienste	166.000	158.200	54.206,74
	1.4290.751201	Transfers an Länder - Alkohol-/Drogenentwöhnung	47.500	45.300	29.766,22
	1.4290.751301	Transfers an Länder - Mindestsicherung bei Gewaltbedrohung	155.000	147.600	145.335,98
	1.4291.751001	Transfers an Länder - Hospiz/Palliativversorgung	7.000	6.600	5.030,16
	1.4291.751101	Transfers an Länder - Alkohol-/Drogenberatung	130.000	123.800	67.263,02
	1.4411.751001	Transfers an Länder - Hilfe in bes. Lebenslagen	176.000	172.400	176.850,05
	1.4411.751101	Transfers an Länder - Heizkostenzuschuss	350.000	320.000	221.665,00
	1.5300.751001	Transfers an Länder - Rettungswesen	724.000	691.600	564.219,84
	1.5300.751141	Transfers an Länder - Rettungsbeitrag	776.500	742.100	627.235,92
		Summe Ringnr. 103	**24.354.900**	**23.124.800**	**21.126.837,88**
104		**Deckungsring 104**			
	1.4393.751001	Transfers an Länder - Kinder- und Jugendhilfe	4.597.300	4.446.500	4.225.679,45
	1.4393.751101	Transfers an Länder - Kinder- und Jugendhilfe - soziale Dienste	1.091.300	1.019.900	806.653,46
	1.4393.751301	Transfers an Länder - Jugendanwaltschaft	7.200	6.900	3.711,39
	1.4393.751401	Transfers an Länder - Time Out Gruppen	181.900	170.000	244.327,52
		Summe Ringnr. 104	**5.877.700**	**5.643.300**	**5.280.371,82**
105		**Deckungsring 105**			
	1.0130.400000	Geringwertige Wirtschaftsgüter (GWG)	7.000	2.500	5.073,86
	1.0130.413000	Handelswaren	200	1.000	
	1.0130.413400	Handelswaren zur unentgeltlichen Weitergabe	100	100	327,97

Übersicht - Deckungsringe - Operative Gebarung

Ringnr.	VAST	Bezeichnung	Voranschlag 2023	Voranschlag 2022	Rechnung 2021
	1.0130.454000	Reinigungsmittel	100	100	
	1.0130.455000	Chemische und sonstige artverwandte Mittel	100	100	
	1.0130.456000	Schreib-, Zeichen- und sonstige Büromittel	70.000	65.000	60.278,59
	1.0130.457000	Druckwerke	25.000	22.000	21.263,37
	1.0130.459000	Sonstige Verbrauchsgüter	3.000	1.500	1.790,59
	1.0130.640000	Rechts- und Beratungsaufwand	100	100	
	1.0130.710000	Öffentliche Abgaben, ohne Gebühren gem. FAG	100	100	
	1.0130.728000	Entgelte für sonstige Leistungen	4.000	4.000	2.082,03
		Summe Ringnr. 105	**109.700**	**96.500**	**90.816,41**
106		**Deckungsring 106**			
	1.3800.755000	Transfers an Unternehmen (ohne Finanzunternehmen) und andere	5.000	5.000	2.497,58
	1.3800.757000	Transfers an private Organisationen ohne Erwerbszweck	190.000	170.000	190.000,00
	1.3800.777000	Kapitaltransfers an private Organisationen ohne Erwerbszweck	100	100	
		Summe Ringnr. 106	**195.100**	**175.100**	**192.497,58**
107		**Deckungsring 107**			
	1.1330.710000	Öffentliche Abgaben, ohne Gebühren gem. FAG	800	800	554,19
	1.1330.711000	Gebühren f.d.Ben.v.Gemeindeeinr. u. -anlagen gem. FAG	2.400	2.100	1.957,20
		Summe Ringnr. 107	**3.200**	**2.900**	**2.511,39**
108		**Deckungsring 108**			
	1.0630.413410	Handelswaren	6.000	5.800	7.697,22
	1.0630.459010	Sonstige Verbrauchsgüter	100	100	
	1.0630.620000	Transporte durch die Bahn	3.600	3.600	
	1.0630.621100	Sonstige Transporte	2.500	2.300	
	1.0630.631000	Telekommunikationsdienste	100	100	
		Summe Ringnr. 108	**12.300**	**11.900**	**7.697,22**
109		**Deckungsring 109**			
	1.2400.413000	Handelswaren	25.700	25.700	24.258,06
	1.2400.413400	Handelswaren zur unentgeltlichen Weitergabe	10.600	8.500	5.027,58
	1.2400.430000	Lebensmittel	101.500	90.900	86.234,40
	1.2400.430100	Lebensmittel (Bio)	141.900	128.100	120.554,54
	1.2400.452000	Treibstoffe	200	800	106,43
	1.2400.453000	Schmier- und Schleifmittel	100	100	47,81
	1.2400.454000	Reinigungsmittel	30.000	24.200	24.048,41

Übersicht - Deckungsringe - Operative Gebarung

Ringnr.	VAST	Bezeichnung	Voranschlag 2023	Voranschlag 2022	Rechnung 2021
	1.2400.455000	Chemische und sonstige artverwandte Mittel	3.900	2.600	3.478,77
	1.2400.456000	Schreib-, Zeichen- und sonstige Büromittel	1.000	700	210,49
	1.2400.457000	Druckwerke	5.000	2.800	2.527,26
	1.2400.458000	Mittel zur ärztlichen Betreuung und Gesundheitsvorsorge	2.000	1.300	1.704,26
	1.2400.459000	Sonstige Verbrauchsgüter	31.000	27.400	27.964,58
	1.2400.613210	Instandhaltung von sonstigen Grundstückseinrichtungen	17.700	15.000	19.594,25
	1.2400.614380	Instandhaltung von Gebäuden und Bauten - Schadensfall - 2400.829380	3.600	3.400	1.847,93
	1.2400.616000	Instandh.von Maschinen u.masch.Anlagen	1.000	500	1.469,04
	1.2400.618000	Instandhaltung von sonstigen Anlagen	8.500	9.500	8.169,48
	1.2400.621000	Sonstige Transporte	4.500	4.000	492,75
	1.2400.700000	Miet- und Pachtaufwand	112.500	109.400	100.188,19
	1.2400.710000	Öffentliche Abgaben, ohne Gebühren gem. FAG	100	100	132,20
	1.2400.728000	Entgelte für sonstige Leistungen	42.000	34.400	39.390,97
	1.2500.413000	Handelswaren	6.500	6.500	6.214,73
	1.2500.413400	Handelswaren zur unentgeltlichen Weitergabe	1.500	1.800	875,20
	1.2500.453000	Schmier- und Schleifmittel	100	100	8,92
	1.2500.454000	Reinigungsmittel	3.800	3.000	2.717,67
	1.2500.455000	Chemische und sonstige artverwandte Mittel	1.200	800	634,06
	1.2500.456000	Schreib-, Zeichen- und sonstige Büromittel	100	100	
	1.2500.457000	Druckwerke	1.800	1.000	1.138,18
	1.2500.458000	Mittel zur ärztlichen Betreuung und Gesundheitsvorsorge	800	400	91,99
	1.2500.459000	Sonstige Verbrauchsgüter	5.300	5.200	5.035,16
	1.2500.613210	Instandhaltung von sonstigen Grundstückseinrichtungen	4.200	4.100	5.408,90
	1.2500.614380	Instandhaltung von Gebäuden und Bauten - Schadensfall - 2500.829380	200	200	
	1.2500.618000	Instandhaltung von sonstigen Anlagen	400	500	44,37
	1.2500.710000	Öffentliche Abgaben, ohne Gebühren gem. FAG	100	200	
	1.2500.728000	Entgelte für sonstige Leistungen	6.100	6.900	6.494,54
		Summe Ringnr. 109	**574.900**	**520.200**	**496.111,12**
110		**Deckungsring 110**			
	1.2800.640000	Rechts- und Beratungsaufwand	100	100	
	1.2800.728000	Entgelte für sonstige Leistungen	100	100	
	1.2800.757000	Transfers an private Organisationen ohne Erwerbszweck	1.750.000	1.467.000	1.097.522,00
	1.2800.777000	Kapitaltransfers an private Organisationen ohne Erwerbszweck	200.000	477.000	782.178,00
		Summe Ringnr. 110	**1.950.200**	**1.944.200**	**1.879.700,00**

Übersicht - Deckungsringe - Operative Gebarung

Ringnr.	VAST	Bezeichnung	Voranschlag 2023	Voranschlag 2022	Rechnung 2021
111		**Deckungsring 111**			
	1.6120.728349	Entgelte für sonstige Leistungen - intern - Kläranlage	2.100	10.000	
	1.6120.728449	Entgelte für sonstige Leistung - intern - Abwasser	25.000		
		Summe Ringnr. 111	**27.100**	**10.000**	**0,00**
112		**Deckungsring 112**			
	1.8513.400000	Geringwertige Wirtschaftsgüter (GWG)	13.100	13.400	23.253,64
	1.8513.413400	Handelswaren zur unentgeltlichen Weitergabe	500	2.000	
	1.8513.451000	Brennstoffe	25.000	10.000	
	1.8513.452000	Treibstoffe	4.000	3.500	2.727,46
	1.8513.453000	Schmier- und Schleifmittel	4.000	4.000	2.216,74
	1.8513.454000	Reinigungsmittel	4.500	4.500	6.312,89
	1.8513.455000	Chemische und sonstige artverwandte Mittel	343.000	327.000	199.282,99
	1.8513.456000	Schreib-, Zeichen- und sonstige Büromittel	500	500	589,63
	1.8513.457000	Druckwerke	1.000	1.000	51,50
	1.8513.458000	Mittel zur ärztlichen Betreuung und Gesundheitsvorsorge	1.000	1.000	
	1.8513.459000	Sonstige Verbrauchsgüter	47.800	40.800	16.407,81
	1.8513.600180	Energiebezüge - Strom - Direktanteil	147.000	135.000	106.239,71
	1.8513.612000	Instandhaltung von Wasser- und Abwasserbauten und -anlagen	180.800	233.500	105.147,58
	1.8513.612380	Instandhaltung von Wasser- und Abwasserbauten und -anlagen - Schadensfall -	100	100	
	1.8513.613000	Instandhaltung von sonstigen Grundstückseinrichtungen	3.000	3.000	
	1.8513.613380	Instandhaltung von sonstigen Grundstückseinrichtungen - Schadensfall - 8513.829380	100	100	
	1.8513.614000	Instandhaltung von Gebäuden und Bauten	110.000	105.000	42.092,68
	1.8513.614380	Instandhaltung von Gebäuden und Bauten - Schadensfall - 8513.829380	100	100	
	1.8513.616000	Instandh.von Maschinen u.masch.Anlagen	12.700	11.300	3.828,58
	1.8513.616380	Instandh.von Maschinen u.masch.Anlagen-Schadensfall - 8513.829380	100	100	
	1.8513.617000	Instandhaltung von Fahrzeugen	16.500	6.500	8.357,39
	1.8513.617380	Instandhaltung von Fahrzeugen - Schadensfall - 8513.829380	100	100	
	1.8513.618000	Instandhaltung von sonstigen Anlagen	13.200	10.500	6.845,07
	1.8513.618380	Instandhaltung von sonstigen Anlagen - Schadensfall - 8513.829380	100	100	
	1.8513.619000	Instandhaltung von Sonderanlagen	56.000	56.300	3.590,24
	1.8513.619380	Instandhaltung von Sonderanlagen - Schadensfall - 8513.829380	100	100	
	1.8513.621000	Sonstige Transporte	1.000	1.000	918,75
	1.8513.631000	Telekommunikationsdienste	500	500	306,23

Übersicht - Deckungsringe - Operative Gebarung

Ringnr.	VAST	Bezeichnung	Voranschlag 2023	Voranschlag 2022	Rechnung 2021
	1.8513.640000	Rechts- und Beratungsaufwand	3.000	3.000	245,34
	1.8513.700000	Miet- und Pachtaufwand	4.500	4.100	16.116,76
	1.8513.710000	Öffentliche Abgaben, ohne Gebühren gem. FAG	500	700	456,20
	1.8513.711000	Gebühren f.d.Ben.v.Gemeindeeinr. u. -anlagen gem. FAG	29.000	25.200	25.239,89
	1.8513.724100	Reisegebühren (einschl. Km-Geld)	12.500	11.800	1.580,53
	1.8513.726000	Mitgliedsbeiträge an Institutionen	400	500	250,00
	1.8513.728000	Entgelte für sonstige Leistungen	719.000	651.500	529.331,98
		Summe Ringnr. 112	**1.754.700**	**1.667.800**	**1.101.389,59**
113		**Deckungsring 113**			
	1.0160.400000	Geringwertige Wirtschaftsgüter (GWG)	17.000	17.000	12.579,90
	1.0160.400700	Geringwertige Wirtschaftsgüter (GWG) - Telefon	3.000	3.000	3.311,54
	1.0160.409000	Ersatzteile	200	200	
	1.0160.454000	Reinigungsmittel	100	100	
	1.0160.455000	Chemische und sonstige artverwandte Mittel	200	200	124,42
	1.0160.456000	Schreib-, Zeichen- und sonstige Büromittel	1.600	100	19,98
	1.0160.457000	Druckwerke	200	200	
	1.0160.458000	Mittel zur ärztlichen Betreuung und Gesundheitsvorsorge	100	100	
	1.0160.459000	Sonstige Verbrauchsgüter	500	2.000	30,39
	1.0160.616000	Instandh.von Maschinen u.masch.Anlagen	2.600	2.600	2.806,12
	1.0160.618000	Instandhaltung von sonstigen Anlagen	8.000	8.000	8.670,85
	1.0160.618380	Instandhaltung von sonstigen Anlagen - Schadensfall - 0160.829380	5.500	5.500	
	1.0160.618700	Instandhaltung von sonstigen Anlagen - Telefon	1.500	11.500	9.634,70
	1.0160.631000	Telekommunikationsdienste	31.500	31.500	28.009,65
	1.0160.700000	Miet- und Pachtaufwand	326.400	244.300	214.597,21
	1.0160.710000	Öffentliche Abgaben, ohne Gebühren gem. FAG	100	100	68,90
	1.0160.724100	Reisegebühren (einschl. Km-Geld)	4.000	4.000	1.199,54
	1.0160.728000	Entgelte für sonstige Leistungen	504.900	497.000	450.303,08
	1.0160.728100	Entgelte für sonstige Leistungen	185.300	152.000	119.092,94
	1.0160.728700	Entgelte für sonstige Leistungen - Telefon	30.000	4.700	4.986,46
		Summe Ringnr. 113	**1.122.700**	**984.100**	**855.435,68**
114		**Deckungsring 114**			
	1.2850.400000	Geringwertige Wirtschaftsgüter (GWG)	5.900	3.500	2.247,41
	1.2850.413000	Handelswaren zur entgeltlichen Weitergabe	19.700	16.300	9.877,66

Übersicht - Deckungsringe - Operative Gebarung

Ringnr.	VAST	Bezeichnung	Voranschlag 2023	Voranschlag 2022	Rechnung 2021
	1.2850.413400	Handelswaren zur unentgeltlichen Weitergabe	1.300	700	231,44
	1.2850.452000	Treibstoffe	100	100	
	1.2850.453000	Schmier- und Schleifmittel	100	100	
	1.2850.454000	Reinigungsmittel	700	600	477,08
	1.2850.455000	Chemische und sonstige artverwandte Mittel	200	200	12,21
	1.2850.456000	Schreib-, Zeichen- und sonstige Büromittel	500	500	160,44
	1.2850.457000	Druckwerke	7.000	7.000	2.240,29
	1.2850.458000	Mittel zur ärztlichen Betreuung und Gesundheitsvorsorge	300	300	
	1.2850.459000	Sonstige Verbrauchsgüter	18.600	9.300	7.831,98
	1.2850.614380	Instandhaltung von Gebäuden und Bauten - Schadensfall - 2850.829380	5.000	5.000	
	1.2850.616000	Instandh.von Maschinen u.masch.Anlagen	200	200	
	1.2850.618000	Instandhaltung von sonstigen Anlagen	5.100	11.300	595,11
	1.2850.620000	Transporte durch die Bahn	100	100	
	1.2850.621000	Sonstige Transporte	100	100	
	1.2850.631000	Telekommunikationsdienste	2.700	2.200	1.503,00
	1.2850.700000	Miet- und Pachtaufwand	13.500	13.200	10.901,65
	1.2850.710000	Öffentliche Abgaben, ohne Gebühren gem. FAG	1.600	1.500	1.258,50
	1.2850.711000	Gebühren f.d.Ben.v.Gemeindeeinr. u. -anlagen gem. FAG	4.000	3.700	3.070,51
	1.2850.724100	Reisegebühren (einschl. Km-Geld)	3.500	2.800	42,94
	1.2850.726000	Mitgliedsbeiträge an Institutionen	1.000	1.000	967,00
	1.2850.728000	Entgelte für sonstige Leistungen	66.800	53.300	67.028,52
		Summe Ringnr. 114	**158.000**	**133.000**	**108.445,74**
115		**Deckungsring 115**			
	1.4241.400000	Geringwertige Wirtschaftsgüter (GWG)	400	400	159,96
	1.4241.413400	Handelswaren zur unentgeltlichen Weitergabe	100	100	
	1.4241.457000	Druckwerke	200	100	
	1.4241.458000	Mittel zur ärztlichen Betreuung und Gesundheitsvorsorge	200	200	70,08
	1.4241.459000	Sonstige Verbrauchsgüter	300	300	4,00
	1.4241.621000	Sonstige Transporte	100	100	
	1.4241.700000	Miet- und Pachtaufwand	500	500	
	1.4241.724100	Reisegebühren (einschl. Km-Geld)	400	400	141,79
	1.4241.728000	Entgelte für sonstige Leistungen	14.900	12.400	
		Summe Ringnr. 115	**17.100**	**14.500**	**375,83**

Übersicht - Deckungsringe - Operative Gebarung

Ringnr.	VAST	Bezeichnung	Voranschlag 2023	Voranschlag 2022	Rechnung 2021
116		**Deckungsring 116**			
	1.3620.413000	Handelswaren	100	100	
	1.3620.413400	Handelswaren zur unentgeltlichen Weitergabe	12.800	12.000	9.533,87
	1.3620.459000	Sonstige Verbrauchsgüter	700	600	156,95
		Summe Ringnr. 116	**13.600**	**12.700**	**9.690,82**
118		**Deckungsring 118**			
	1.2591.400000	Geringwertige Wirtschaftsgüter (GWG)	3.500	2.000	5.903,55
	1.2591.413400	Handelswaren zur unentgeltlichen Weitergabe	16.100	13.300	6.787,92
	1.2591.454000	Reinigungsmittel	500	400	6,90
	1.2591.455000	Chemische und sonstige artverwandte Mittel	100	100	
	1.2591.457000	Druckwerke	7.400	6.800	6.945,72
	1.2591.458000	Mittel zur ärztlichen Betreuung und Gesundheitsvorsorge	100	100	
	1.2591.459000	Sonstige Verbrauchsgüter	5.600	3.800	2.080,76
	1.2591.600200	Energiebezüge - Gas	6.000	4.500	4.811,35
	1.2591.614100	Instandhaltung von Gebäuden und Bauten	100	100	
	1.2591.618000	Instandhaltung von sonstigen Anlagen	5.900	2.400	3.685,60
	1.2591.620000	Transporte durch die Bahn	100	100	533,90
	1.2591.621000	Sonstige Transporte	8.700	3.800	1.100,34
	1.2591.631000	Telekommunikationsdienste	100	100	
	1.2591.640000	Rechts- und Beratungsaufwand	600	100	456,60
	1.2591.691000	Schadensfälle	100	100	
	1.2591.700000	Miet- und Pachtaufwand	24.600	32.300	19.377,02
	1.2591.710000	Öffentliche Abgaben, ohne Gebühren gem. FAG	600	300	185,90
	1.2591.711000	Gebühren f.d.Ben.v.Gemeindeeinr. u. -anlagen gem. FAG	3.000	2.500	2.155,95
	1.2591.724100	Reisegebühren (einschl. Km-Geld)	2.500	2.500	1.314,83
	1.2591.728000	Entgelte für sonstige Leistungen	100.500	85.100	63.603,73
		Summe Ringnr. 118	**186.100**	**160.400**	**118.950,07**
119		**Deckungsring 119**			
	1.3220.413000	Handelswaren zur entgeltlichen Weitergabe	3.000	3.000	
	1.3220.413400	Handelswaren zur unentgeltlichen Weitergabe	8.700	8.000	3.789,57
	1.3220.456000	Schreib-, Zeichen- und sonstige Büromittel	100	100	
	1.3220.457000	Druckwerke	15.400	14.000	17.259,31
	1.3220.459000	Sonstige Verbrauchsgüter	300	300	

Übersicht - Deckungsringe - Operative Gebarung

Ringnr.	VAST	Bezeichnung	Voranschlag 2023	Voranschlag 2022	Rechnung 2021
	1.3220.621000	Sonstige Transporte	1.000	1.000	140,00
	1.3220.700000	Miet- und Pachtaufwand	82.500	61.000	37.629,70
	1.3220.710000	Öffentliche Abgaben, ohne Gebühren gem. FAG	100	100	
	1.3220.728000	Entgelte für sonstige Leistungen	312.500	300.000	191.136,81
		Summe Ringnr. 119	**423.600**	**387.500**	**249.955,39**
120		**Deckungsring 120**			
	1.3240.413000	Handelswaren zur entgeltlichen Weitergabe	200	200	
	1.3240.413400	Handelswaren zur unentgeltlichen Weitergabe	8.700	8.000	3.227,48
	1.3240.456000	Schreib-, Zeichen- und sonstige Büromittel	100	100	
	1.3240.457000	Druckwerke	16.500	15.000	17.691,94
	1.3240.459000	Sonstige Verbrauchsgüter	200	200	7,08
	1.3240.618000	Instandhaltung von sonstigen Anlagen	100	100	
	1.3240.621000	Sonstige Transporte	2.000	2.000	725,00
	1.3240.621040	Sonstige Transporte - Einnahme 2.3240.810040	2.000	2.000	
	1.3240.621100	Sonstige Transporte - Einnahme 2.3240.810100	2.500	2.500	1.304,25
	1.3240.700000	Miet- und Pachtaufwand	105.000	99.000	49.197,35
	1.3240.710000	Öffentliche Abgaben, ohne Gebühren gem. FAG	100	100	
	1.3240.728000	Entgelte für sonstige Leistungen	361.000	392.000	144.897,74
	1.3240.728040	Entgelte für sonstige Leistungen - Einnahme 2.3240.810040	2.000	2.000	
	1.3240.728100	Entgelte für sonstige Leistungen - 2.3240.810100	20.000	20.000	15.820,27
		Summe Ringnr. 120	**520.400**	**543.200**	**232.871,11**
121		**Deckungsring 121**			
	1.8751.726000	Mitgliedsbeiträge an Institutionen	200	200	190,00
	1.8751.728000	Entgelte für sonstige Leistungen	4.500	4.500	
		Summe Ringnr. 121	**4.700**	**4.700**	**190,00**
122		**Deckungsring 122**			
	1.8593.611600	Instandhaltung von Straßenbauten	1.000		
	1.8593.613600	Instandhaltung von sonstigen Grundstückseinrichtungen	1.000		
	1.8593.728600	Entgelte für sonstige Leistungen	1.000		
		Summe Ringnr. 122	**3.000**	**0**	**0,00**
123		**Deckungsring 123**			
	1.1800.413400	Handelswaren zur unentgeltlichen Weitergabe	1.000	1.000	
	1.1800.457000	Druckwerke	1.500	100	

Übersicht - Deckungsringe - Operative Gebarung

Ringnr.	VAST	Bezeichnung	Voranschlag 2023	Voranschlag 2022	Rechnung 2021
	1.1800.459000	Sonstige Verbrauchsgüter	1.000	1.000	
	1.1800.691000	Schadensfälle	100	100	
	1.1800.700000	Miet- und Pachtaufwand	500	500	
	1.1800.710000	Öffentliche Abgaben, ohne Gebühren gem. FAG	200	200	
	1.1800.728000	Entgelte für sonstige Leistungen	4.000	4.000	
		Summe Ringnr. 123	**8.300**	**6.900**	**0,00**
124		**Deckungsring 124**			
	1.5290.700269	Miet- und Pachtaufwand - intern - Bambergsäe	1.000		
	1.5290.728209	Entgelte für sonstige Leistungen - intern - Wirtschaftshof	400		
	1.5290.728269	Entgelte für sonstige Leistungen - intern - Bambergsäle	800		
		Summe Ringnr. 124	**2.200**	**0**	**0,00**
125		**Deckungsring 125**			
	1.1330.400000	Geringwertige Wirtschaftsgüter (GWG)	800	800	521,67
	1.1330.452000	Treibstoffe	700	600	486,63
	1.1330.453000	Schmier- und Schleifmittel	100	100	
	1.1330.454000	Reinigungsmittel	600	700	530,31
	1.1330.455000	Chemische und sonstige artverwandte Mittel	100	100	10,00
	1.1330.456000	Schreib-, Zeichen- und sonstige Büromittel	100	100	
	1.1330.457000	Druckwerke	100	100	
	1.1330.458000	Mittel zur ärztlichen Betreuung und Gesundheitsvorsorge	600	600	28,10
	1.1330.459000	Sonstige Verbrauchsgüter	500	500	448,25
	1.1330.617000	Instandhaltung von Fahrzeugen	700	600	415,00
	1.1330.618000	Instandhaltung von sonstigen Anlagen	100	100	39,90
	1.1330.621000	Sonstige Transporte	100	100	
	1.1330.700000	Miet- und Pachtaufwand	7.000	7.300	5.631,59
	1.1330.724100	Reisegebühren (einschl. Km-Geld)	2.000	2.000	942,27
	1.1330.728000	Entgelte für sonstige Leistungen	19.100	20.300	17.052,48
		Summe Ringnr. 125	**32.600**	**34.000**	**26.106,20**
127		**Deckungsring 127**			
	1.7820.400000	Geringwertige Wirtschaftsgüter (GWG)	100	100	
	1.7820.413000	Handelswaren zur entgeltlichen Weitergabe	100	100	
	1.7820.413400	Handelswaren zur unentgeltlichen Weitergabe	6.000	4.000	55.882,50
	1.7820.457000	Druckwerke	7.500	6.500	6.386,31

Übersicht - Deckungsringe - Operative Gebarung

Ringnr.	VAST	Bezeichnung	Voranschlag 2023	Voranschlag 2022	Rechnung 2021
	1.7820.640000	Rechts- und Beratungsaufwand	20.000	25.000	
	1.7820.700000	Miet- und Pachtaufwand	3.000	33.000	
	1.7820.710000	Öffentliche Abgaben, ohne Gebühren gem. FAG	100	300	
	1.7820.724100	Reisegebühren (einschl. Km-Geld)	1.500	1.600	79,95
	1.7820.726000	Mitgliedsbeiträge an Institutionen	3.500	3.500	
	1.7820.726100	Mitgliedsbeiträge an Institutionen	1.000	1.000	1.000,00
	1.7820.728000	Entgelte für sonstige Leistungen	38.000	36.500	43.036,86
	1.7820.755000	Transfers an Unternehmen (ohne Finanzunternehmen) und andere	58.700	41.700	28.724,00
	1.7820.757000	Transfers an private Organisationen ohne Erwerbszweck	163.300	161.600	7.000,00
	1.7820.768000	Sonstige lfd.Transfers an private Haushalte	100	100	700,00
		Summe Ringnr. 127	**302.900**	**315.000**	**142.809,62**
128		**Deckungsring 128**			
	1.2890.700039	Miet- und Pachtaufwand - intern - Stadtgrün	200	200	
	1.2890.700069	Miet- und Pachtaufwand - intern - Bambergsäle	2.500	100	
	1.2890.728069	Entgelte für sonstige Leistungen - intern - Bambergsäle	1.000		
		Summe Ringnr. 128	**3.700**	**300**	**0,00**
129		**Deckungsring 129**			
	1.0001.700069	Miet- und Pachtaufwand - intern - Bambergsäle	5.000		
	1.0001.728069	Entgelte für sonstige Leistungen - intern - Bambergsäle	4.000		
		Summe Ringnr. 129	**9.000**	**0**	**0,00**
130		**Deckungsring 130**			
	1.8170.400000	Geringwertige Wirtschaftsgüter (GWG)	9.100	9.900	4.931,71
	1.8170.400010	Geringwertige Wirtschaftsgüter (GWG) - BGA	3.800	2.800	1.326,42
	1.8170.400900	Geringwertige Wirtschaftsgüter (GWG) - Innergem. Lieferung	500	500	
	1.8170.413000	Handelswaren	5.400	5.000	1.306,98
	1.8170.413010	Handelswaren - BGA	23.000	21.500	23.119,01
	1.8170.413900	Handelswaren zur entgeltlichen Weitergabe - Innergem. Lieferung	17.100	16.000	7.932,60
	1.8170.453000	Schmier- und Schleifmittel	300	300	37,15
	1.8170.453010	Schmier- und Schleifmittel - BGA	100	100	
	1.8170.454000	Reinigungsmittel	2.700	2.500	3.059,10
	1.8170.455000	Chemische und sonstige artverwandte Mittel	300	300	13,09
	1.8170.455010	Chemische und sonstige artverwandte Mittel - BGA	200	200	
	1.8170.456000	Schreib-, Zeichen- und sonstige Büromittel	100	100	75,44

Übersicht - Deckungsringe - Operative Gebarung

Ringnr.	VAST	Bezeichnung	Voranschlag 2023	Voranschlag 2022	Rechnung 2021
	1.8170.457000	Druckwerke	2.900	2.700	914,58
	1.8170.457010	Druckwerke - BGA	700	500	361,81
	1.8170.457900	Druckwerke - innergem Lieferung/Leistung	200	200	202,00
	1.8170.458000	Mittel zur ärztlichen Betreuung und Gesundheitsvorsorge	1.100	1.000	74,75
	1.8170.459000	Sonstige Verbrauchsgüter	4.600	4.300	1.975,74
	1.8170.459010	Sonstige Verbrauchsgüter - BGA	600	500	310,86
	1.8170.600200	Energiebezüge - Gas	20.300	13.500	11.884,79
	1.8170.612000	Instandhaltung von Wasser- und Abwasserbauten und -anlagen	1.100	1.000	3,19
	1.8170.613000	Instandhaltung von sonstigen Grundstückseinrichtungen	58.500	55.300	10.825,42
	1.8170.614000	Instandhaltung von Gebäuden und Bauten	6.500	5.000	10.953,31
	1.8170.616000	Instandh.von Maschinen u.masch.Anlagen	18.900	10.000	18.771,37
	1.8170.616010	Instandh.von Maschinen u.masch.Anlagen - BGA	2.400	1.000	4.531,14
	1.8170.617000	Instandhaltung von Fahrzeugen	500	500	103,80
	1.8170.617010	Instandhaltung von Fahrzeugen - BGA	1.600	1.000	759,92
	1.8170.618000	Instandhaltung von sonstigen Anlagen	6.300	5.000	1.968,61
	1.8170.618010	Instandhaltung von sonstigen Anlagen - BGA	500	500	
	1.8170.619000	Instandhaltung von Sonderanlagen	11.000	10.100	
	1.8170.621000	Sonstige Transporte	100	100	362,10
	1.8170.631000	Telekommunikationsdienste	3.000	2.800	1.873,46
	1.8170.691000	Schadensfälle	1.000	1.000	
	1.8170.700000	Miet- und Pachtaufwand	3.000	3.000	2.760,89
	1.8170.724100	Reisegebühren (einschl. Km-Geld)	1.000	900	
	1.8170.728000	Entgelte für sonstige Leistungen	174.000	152.500	128.870,21
	1.8170.728010	Entgelte für sonstige Leistungen - BGA	100	100	1,00
	1.8170.728900	Entgelte für sonstige Leistungen - Innerg Lieferung/Leistung	500	500	
		Summe Ringnr. 130	**383.000**	**332.200**	**239.310,45**
131		**Deckungsring 131**			
	1.6123.400000	Geringwertige Wirtschaftsgüter (GWG)	100	100	
	1.6123.409000	Ersatzteile	900	900	620,88
	1.6123.413400	Handelswaren zur unentgeltlichen Weitergabe	4.000	4.000	
	1.6123.453000	Schmier- und Schleifmittel	200	200	
	1.6123.454000	Reinigungsmittel	300	200	242,83
	1.6123.457000	Druckwerke	5.000	5.400	
	1.6123.459000	Sonstige Verbrauchsgüter	100	100	

Übersicht - Deckungsringe - Operative Gebarung

Ringnr.	VAST	Bezeichnung	Voranschlag 2023	Voranschlag 2022	Rechnung 2021
	1.6123.611000	Instandhaltung von Straßenbauten	4.400	4.000	
	1.6123.619380	Instandhaltung von Sonderanlagen - Schadensfall - 6123.829380	10.400	10.400	1.019,52
	1.6123.631000	Telekommunikationsdienste	3.400	3.400	3.312,00
	1.6123.700000	Miet- und Pachtaufwand	100	100	
	1.6123.728200	Entgelte für sonstige Leistungen	686.000	640.500	562.806,05
		Summe Ringnr. 131	**714.900**	**669.300**	**568.001,28**
132		**Deckungsring 132**			
	1.5200.755000	Transfers an Unternehmen (ohne Finanzunternehmen) und andere	10.000	5.000	
	1.5200.757100	Transfers an private Organisationen ohne Erwerbszweck	10.400	10.400	5.500,00
	1.5200.768000	Sonstige lfd.Transfers an private Haushalte	2.600	2.700	1.484,25
	1.5200.775000	Kap.Transfers an Unternehmungen	5.100	5.000	1.200,00
	1.5200.777000	Kapitaltransfers an private Organisationen ohne Erwerbszweck	5.000	5.000	1.500,00
	1.5200.778000	Kapitaltransfers an private Haushalte	5.000	5.000	
		Summe Ringnr. 132	**38.100**	**33.100**	**9.684,25**
133		**Deckungsring 133**			
	1.5210.640000	Rechts- und Beratungsaufwand	4.200	4.200	
	1.5210.710000	Öffentliche Abgaben, ohne Gebühren gem. FAG	100	100	
	1.5210.728100	Entgelte für sonstige Leistungen - 2.5210.816000	900	900	
		Summe Ringnr. 133	**5.200**	**5.200**	**0,00**
134		**Deckungsring 134**			
	1.0610.755000	Transfers an Unternehmen (ohne Finanzunternehmen) und andere	2.000	2.000	
	1.0610.757000	Transfers an private Organisationen ohne Erwerbszweck	21.500	18.500	10.150,00
	1.0610.768000	Sonstige lfd.Transfers an private Haushalte	500	500	1.000,00
	1.0610.777000	Kapitaltransfers an private Organisationen ohne Erwerbszweck	1.500	1.500	30.000,00
		Summe Ringnr. 134	**25.500**	**22.500**	**41.150,00**
136		**Deckungsring 136**			
	1.8510.400000	Geringwertige Wirtschaftsgüter (GWG)	6.500	5.500	3.344,33
	1.8510.452000	Treibstoffe	4.000	3.500	3.302,13
	1.8510.453000	Schmier- und Schleifmittel	300	200	
	1.8510.455000	Chemische und sonstige artverwandte Mittel	800	700	434,09
	1.8510.457000	Druckwerke	200	200	
	1.8510.459000	Sonstige Verbrauchsgüter	1.000	700	986,42
	1.8510.612000	Instandhaltung von Wasser- und Abwasserbauten und -anlagen	635.000	445.000	337.326,39

Übersicht - Deckungsringe - Operative Gebarung

Ringnr.	VAST	Bezeichnung	Voranschlag 2023	Voranschlag 2022	Rechnung 2021
	1.8510.616000	Instandh.von Maschinen u.masch.Anlagen	3.000	2.500	71,36
	1.8510.617000	Instandhaltung von Fahrzeugen	4.000	3.000	651,93
	1.8510.618000	Instandhaltung von sonstigen Anlagen	4.000	3.500	1.325,00
	1.8510.700000	Miet- und Pachtaufwand	300	200	3.265,24
	1.8510.710000	Öffentliche Abgaben, ohne Gebühren gem. FAG	700	500	181,48
	1.8510.724100	Reisegebühren (einschl. Km-Geld)	7.000	5.000	1.083,34
	1.8510.728000	Entgelte für sonstige Leistungen	58.000	30.700	21.617,89
		Summe Ringnr. 136	**724.800**	**501.200**	**373.589,60**
137		**Deckungsring 137**			
	1.8520.400000	Geringwertige Wirtschaftsgüter (GWG)	18.300	5.200	3.189,92
	1.8520.413400	Handelswaren zur unentgeltlichen Weitergabe	59.500	31.500	13.085,59
	1.8520.452000	Treibstoffe	1.500	1.200	476,68
	1.8520.456000	Schreib-, Zeichen- und sonstige Büromittel	800	600	
	1.8520.457000	Druckwerke	14.400	12.000	296,78
	1.8520.612000	Instandhaltung von Wasser- und Abwasserbauten und -anlagen	1.100	1.000	
	1.8520.613000	Instandhaltung von sonstigen Grundstückseinrichtungen	4.300	3.900	
	1.8520.614000	Instandhaltung von Gebäuden und Bauten	100	100	
	1.8520.618000	Instandhaltung von sonstigen Anlagen	24.500	3.700	48,90
	1.8520.621000	Sonstige Transporte	167.000	142.500	111.991,14
	1.8520.659000	Geldverkehrs- und Bankspesen	1.000	1.000	
	1.8520.700000	Miet- und Pachtaufwand	357.600	330.800	306.007,01
	1.8520.710000	Öffentliche Abgaben, ohne Gebühren gem. FAG	200	200	
	1.8520.711000	Gebühren f.d.Ben.v.Gemeindeeinr. u. -anlagen gem. FAG	6.000	5.500	5.029,84
	1.8520.724100	Reisegebühren (einschl. Km-Geld)	13.500	11.500	3.373,40
	1.8520.726000	Mitgliedsbeiträge an Institutionen	4.400	3.900	3.740,00
	1.8520.728000	Entgelte für sonstige Leistungen	4.471.800	3.991.600	4.097.362,74
	1.8520.728100	Entgelte für sonstige Leistungen	3.173.500	2.981.400	2.882.592,71
		Summe Ringnr. 137	**8.319.500**	**7.527.600**	**7.427.194,71**
138		**Deckungsring 138**			
	1.7100.611000	Instandhaltung von Straßenbauten	100	100	
	1.7100.775000	Kap.Transfers an Unternehmungen	9.200	8.000	
	1.7100.777000	Kapitaltransfers an private Organisationen ohne Erwerbszweck	15.700	14.500	12.212,35
	1.7100.778000	Kapitaltransfers an private Haushalte	4.600	4.000	

Übersicht - Deckungsringe - Operative Gebarung

Ringnr.	VAST	Bezeichnung	Voranschlag 2023	Voranschlag 2022	Rechnung 2021
	1.7130.775000	Kap.Transfers an Unternehmungen	4.100	3.500	535,94
		Summe Ringnr. 138	**33.700**	**30.100**	**12.748,29**
139		**Deckungsring 139**			
	1.9000.400000	Geringwertige Wirtschaftsgüter (GWG)	100	100	
	1.9000.454000	Reinigungsmittel	100	100	
	1.9000.456000	Schreib-, Zeichen- und sonstige Büromittel	100	100	23,12
	1.9000.457000	Druckwerke	1.000	1.200	211,39
	1.9000.459000	Sonstige Verbrauchsgüter	200	200	18,84
	1.9000.620000	Transporte durch die Bahn	1.000	1.000	
	1.9000.621000	Sonstige Transporte	1.000	1.000	
	1.9000.640000	Rechts- und Beratungsaufwand	37.000	33.000	34.905,99
	1.9000.700000	Miet- und Pachtaufwand	1.200	1.000	
	1.9000.724100	Reisegebühren (einschl. Km-Geld)	7.000	7.000	3.074,00
	1.9000.726000	Mitgliedsbeiträge an Institutionen	300	300	109,89
	1.9000.728000	Entgelte für sonstige Leistungen	29.000	28.500	11.827,91
		Summe Ringnr. 139	**78.000**	**73.500**	**50.171,14**
140		**Deckungsring 140**			
	1.0320.400000	Geringwertige Wirtschaftsgüter (GWG)	400	300	219,54
	1.0320.452000	Treibstoffe	500	400	355,19
	1.0320.457000	Druckwerke	100	100	
	1.0320.459000	Sonstige Verbrauchsgüter	1.200	1.200	873,99
	1.0320.617000	Instandhaltung von Fahrzeugen	700	200	217,80
	1.0320.618000	Instandhaltung von sonstigen Anlagen	3.100	1.200	624,22
	1.0320.700000	Miet- und Pachtaufwand	1.000	1.000	1.407,71
	1.0320.710000	Öffentliche Abgaben, ohne Gebühren gem. FAG	10.000	9.000	9.614,92
	1.0320.728000	Entgelte für sonstige Leistungen	11.500	34.000	9.533,76
		Summe Ringnr. 140	**28.500**	**47.400**	**22.847,13**
141		**Deckungsring 141**			
	1.8510.400010	Geringwertige Wirtschaftsgüter (GWG) - Hebeanlagen	1.500	1.000	69,26
	1.8510.452010	Treibstoffe - BGA	2.100	1.500	1.970,14
	1.8510.453010	Schmier- und Schleifmittel	500	500	25,66
	1.8510.459010	Sonstige Verbrauchsgüter - Hebeanlagen	1.400	1.200	167,96
	1.8510.612010	Instandhaltung von Wasser- und Abwasserbauten und -anlagen - Hebeanlagen	56.000	11.500	15.399,85

Übersicht - Deckungsringe - Operative Gebarung

Ringnr.	VAST	Bezeichnung	Voranschlag 2023	Voranschlag 2022	Rechnung 2021
	1.8510.616010	Instandh.von Maschinen u.masch.Anlagen - Hebeanlagen	24.500	15.000	325,92
	1.8510.617010	Instandhaltung von Fahrzeugen - BGA	2.500	2.500	1.583,49
	1.8510.618010	Instandhaltung von sonstigen Anlagen - Hebeanlagen	1.500	3.000	698,78
	1.8510.619010	Instandhaltung von Sonderanlagen - Hebeanlagen	12.000	11.000	
	1.8510.621010	Sonstige Transporte - Hebeanlagen	500	500	
	1.8510.631010	Telekommunikationsdienste - Hebeanlagen	2.500	2.500	1.988,16
	1.8510.700010	Miet- und Pachtaufwand - Hebeanlagen	100	100	38,73
	1.8510.711010	Gebühren f.d.Ben.v.Gemeindeeinr. u. -anlagen gem. FAG	500	500	166,43
	1.8510.728010	Entgelte für sonstige Leistungen - Hebeanlagen	16.400	12.400	1.990,95
		Summe Ringnr. 141	**122.000**	**63.200**	**24.425,33**
142		**Deckungsring 142**			
	1.4690.400000	Geringwertige Wirtschaftsgüter (GWG)	300	300	527,00
	1.4690.413400	Handelswaren zur unentgeltlichen Weitergabe	2.000	2.000	1.421,16
	1.4690.457000	Druckwerke	4.100	3.600	2.106,60
	1.4690.459000	Sonstige Verbrauchsgüter	500	600	
	1.4690.618000	Instandhaltung von sonstigen Anlagen	100	100	
	1.4690.620000	Transporte durch die Bahn	500	500	
	1.4690.621000	Sonstige Transporte	500	500	240,00
	1.4690.700000	Miet- und Pachtaufwand	4.000	5.000	80,16
	1.4690.710000	Öffentliche Abgaben, ohne Gebühren gem. FAG	100	100	36,40
	1.4690.724100	Reisegebühren (einschl. Km-Geld)	1.200	1.200	226,75
	1.4690.728000	Entgelte für sonstige Leistungen	38.500	35.500	22.850,36
		Summe Ringnr. 142	**51.800**	**49.400**	**27.488,43**
143		**Deckungsring 143**			
	1.3000.755000	Transfers an Unternehmen (ohne Finanzunternehmen) und andere	1.000	1.000	
	1.3000.757000	Transfers an private Organisationen ohne Erwerbszweck	198.500	137.500	107.790,00
	1.3000.768000	Sonstige lfd.Transfers an private Haushalte	37.000	34.000	22.400,00
	1.3000.775000	Kap.Transfers an Unternehmungen	100	100	
	1.3000.777000	Kapitaltransfers an private Organisationen ohne Erwerbszweck	100	100	60.000,00
		Summe Ringnr. 143	**236.700**	**172.700**	**190.190,00**
145		**Deckungsring 145**			
	1.5220.400000	Geringwertige Wirtschaftsgüter (GWG)	100	100	54,00
	1.5220.728000	Entgelte für sonstige Leistungen	100	100	

Übersicht - Deckungsringe - Operative Gebarung

Ringnr.	VAST	Bezeichnung	Voranschlag 2023	Voranschlag 2022	Rechnung 2021
		Summe Ringnr. 145	**200**	**200**	**54,00**
146		**Deckungsring 146**			
	1.5230.400000	Geringwertige Wirtschaftsgüter (GWG)	300	300	28,85
	1.5230.459000	Sonstige Verbrauchsgüter	100	100	
	1.5230.618000	Instandhaltung von sonstigen Anlagen	2.000	1.000	
	1.5230.728000	Entgelte für sonstige Leistungen	2.300	3.900	2.194,68
		Summe Ringnr. 146	**4.700**	**5.300**	**2.223,53**
148		**Deckungsring 148**			
	1.8390.759000	Transfers an Unternehmungen (Eigenbetriebe) ohne Rechtspersönlichkeit	390.100	336.900	
	1.8390.779000	Invest.-/Tilgungszuschüsse an Untern.u.marktb.Betriebe	141.600	151.200	
		Summe Ringnr. 148	**531.700**	**488.100**	**0,00**
151		**Deckungsring 151**			
	1.0240.400000	Geringwertige Wirtschaftsgüter (GWG)	10.000	1.000	12.285,95
	1.0240.454000	Reinigungsmittel	500	500	455,12
	1.0240.456000	Schreib-, Zeichen- und sonstige Büromittel	1.000	1.000	846,72
	1.0240.457000	Druckwerke	500	100	19.258,74
	1.0240.458000	Mittel zur ärztlichen Betreuung und Gesundheitsvorsorge	1.000	1.000	960,22
	1.0240.459000	Sonstige Verbrauchsgüter	500	100	2.544,37
	1.0240.618000	Instandhaltung von sonstigen Anlagen	100	100	
	1.0240.700000	Miet- und Pachtaufwand	17.000	17.000	11.644,48
	1.0240.724100	Reisegebühren (einschl. Km-Geld)	1.800	1.800	
	1.0240.728000	Entgelte für sonstige Leistungen	108.500	99.000	125.882,79
		Summe Ringnr. 151	**140.900**	**121.600**	**173.878,39**
152		**Deckungsring 152**			
	1.0104.456000	Schreib-, Zeichen- und sonstige Büromittel	200	200	
	1.0104.459000	Sonstige Verbrauchsgüter	200	200	
	1.0104.621000	Sonstige Transporte	100	100	180,00
	1.0104.640000	Rechts- und Beratungsaufwand	400	400	
	1.0104.659000	Geldverkehrs- und Bankspesen	100	100	
	1.0104.700000	Miet- und Pachtaufwand	2.500	2.300	
	1.0104.728000	Entgelte für sonstige Leistungen	7.900	1.500	564,38
		Summe Ringnr. 152	**11.400**	**4.800**	**744,38**

Übersicht - Deckungsringe - Operative Gebarung

Ringnr.	VAST	Bezeichnung	Voranschlag 2023	Voranschlag 2022	Rechnung 2021
153		**Deckungsring 153**			
	1.0001.413400	Handelswaren zur unentgeltlichen Weitergabe	600	900	700,00
	1.0001.691000	Schadensfälle	100	100	
	1.0001.700000	Miet- und Pachtaufwand	100	100	21.373,95
	1.0001.728000	Entgelte für sonstige Leistungen	800	800	2.622,55
	1.0001.757000	Transfers an private Organisationen ohne Erwerbszweck	511.000	510.000	478.044,28
		Summe Ringnr. 153	**512.600**	**511.900**	**502.740,78**
154		**Deckungsring 154**			
	1.0150.400000	Geringwertige Wirtschaftsgüter (GWG)	3.500	2.000	3.543,11
	1.0150.413430	Handelswaren zur unentgeltlichen Weitergabe	17.000	15.000	6.787,92
	1.0150.456000	Schreib-, Zeichen- und sonstige Büromittel	100	100	11,22
	1.0150.457000	Druckwerke	6.000	8.000	9.517,77
	1.0150.459000	Sonstige Verbrauchsgüter	2.500	4.000	2.666,80
	1.0150.618000	Instandhaltung von sonstigen Anlagen	500	500	1.249,42
	1.0150.620000	Transporte durch die Bahn	100	100	
	1.0150.621000	Sonstige Transporte	1.000	1.000	333,00
	1.0150.700000	Miet- und Pachtaufwand	4.000	4.000	677,26
	1.0150.710000	Öffentliche Abgaben, ohne Gebühren gem. FAG	200	400	111,80
	1.0150.724100	Reisegebühren (einschl. Km-Geld)	1.500	1.500	47,57
	1.0150.728000	Entgelte für sonstige Leistungen	83.500	83.500	79.835,26
	1.0150.728010	Entgelte für sonstige Leistungen - BGA	24.000	24.000	29.332,49
	1.0150.728300	Entgelte für sonstige Leistungen	43.000	57.000	23.039,42
		Summe Ringnr. 154	**186.900**	**201.100**	**157.153,04**
155		**Deckungsring 155**			
	1.0152.413400	Handelswaren zur unentgeltlichen Weitergabe	150.000	105.000	68.399,57
	1.0152.710000	Öffentliche Abgaben, ohne Gebühren gem. FAG	100	100	
	1.0152.728000	Entgelte für sonstige Leistungen	18.000	15.000	16.738,33
	1.0152.728010	Entgelte für sonstige Leistungen	34.400	34.400	29.657,33
		Summe Ringnr. 155	**202.500**	**154.500**	**114.795,23**
156		**Deckungsring 156**			
	1.8150.413000	Handelswaren	2.500	2.500	4.168,93
	1.8150.413100	Handelswaren - 2.8150.8081xx - BGA	2.000	2.000	1.687,08
	1.8150.413400	Handelswaren zur unentgeltlichen Weitergabe	15.600	40.600	26.817,87

Übersicht - Deckungsringe - Operative Gebarung

Ringnr.	VAST	Bezeichnung	Voranschlag 2023	Voranschlag 2022	Rechnung 2021
	1.8150.420000	Roh-, Hilfs- und Baustoffe	5.500	7.000	645,85
	1.8150.420900	Roh-, Hilfs- und Baustoffe - Innergem. Lieferung/Leistung	1.000	1.000	927,78
	1.8150.453000	Schmier- und Schleifmittel	2.500	2.500	1.605,86
	1.8150.454000	Reinigungsmittel	4.600	3.300	2.283,54
	1.8150.455000	Chemische und sonstige artverwandte Mittel	5.400	7.500	6.757,47
	1.8150.455900	Chemische und sonstige artverwandte Mittel - IG Lief/Leist.	1.000	1.000	
	1.8150.456000	Schreib-, Zeichen- und sonstige Büromittel	800	800	532,07
	1.8150.457000	Druckwerke	3.200	2.500	1.063,13
	1.8150.457900	Druckwerke - innergem. Lieferung/Leistung	600	600	488,61
	1.8150.458000	Mittel zur ärztlichen Betreuung und Gesundheitsvorsorge	800	1.000	778,65
	1.8150.459000	Sonstige Verbrauchsgüter	34.300	35.800	27.993,98
	1.8150.459010	Sonstige Verbrauchsgüter - BGA	500	500	45,72
	1.8150.459900	Sonstige Verbrauchsgüter - Innergem. Lieferung/Leistung	9.100	9.100	485,03
	1.8150.613000	Instandhaltung von sonstigen Grundstückseinrichtungen	173.300	150.000	151.224,09
	1.8150.613900	Instandhaltung von sonstigen Grundstückseinrichtungen - Innergem. Lieferung/Leistung	24.100	19.500	10.067,34
	1.8150.614000	Instandhaltung von Gebäuden und Bauten	9.000	18.600	19.481,12
	1.8150.614900	Instandhaltung von Gebäuden und Bauten - Innergem. Lieferung/Leistung	10.000	8.000	2.321,06
	1.8150.616000	Instandh.von Maschinen u.masch.Anlagen	52.000	45.000	66.669,49
	1.8150.617000	Instandhaltung von Fahrzeugen	1.500	1.500	1.656,03
	1.8150.618000	Instandhaltung von sonstigen Anlagen	33.000	30.300	19.307,15
	1.8150.621000	Sonstige Transporte	6.000	2.000	5.023,06
	1.8150.640000	Rechts- und Beratungsaufwand	100	100	
	1.8150.691000	Schadensfälle	1.500	1.500	1.140,00
	1.8150.700000	Miet- und Pachtaufwand	54.700	52.900	58.721,87
	1.8150.710000	Öffentliche Abgaben, ohne Gebühren gem. FAG	1.500	1.500	532,90
	1.8150.710030	Öffentliche Abgaben, ohne Gebühren gem. FAG	300	300	48,87
	1.8150.711000	Gebühren f.d.Ben.v.Gemeindeeinr. u. -anlagen gem. FAG	30.000	30.000	2.214,98
	1.8150.724100	Reisegebühren (einschl. Km-Geld)	7.100	8.000	3.383,18
	1.8150.726000	Mitgliedsbeiträge an Institutionen	600	400	380,00
	1.8150.728000	Entgelte für sonstige Leistungen	148.200	158.200	88.413,75
	1.8150.728900	Entgelte für sonstige Leistungen - Innerg Lieferung/Leistung	200	11.500	348,10
		Summe Ringnr. 156	**642.500**	**657.000**	**507.214,56**
157		**Deckungsring 157**			
	1.8200.400000	Geringwertige Wirtschaftsgüter (GWG)	64.200	55.400	46.541,92

Übersicht - Deckungsringe - Operative Gebarung

Ringnr.	VAST	Bezeichnung	Voranschlag 2023	Voranschlag 2022	Rechnung 2021
	1.8200.413400	Handelswaren zur unentgeltlichen Weitergabe	1.600	1.600	
	1.8200.451000	Brennstoffe	13.100	7.600	7.221,84
	1.8200.453000	Schmier- und Schleifmittel	1.800	1.500	1.227,53
	1.8200.454000	Reinigungsmittel	6.000	3.500	6.039,68
	1.8200.456000	Schreib-, Zeichen- und sonstige Büromittel	300	100	141,07
	1.8200.457000	Druckwerke	500	200	3.399,35
	1.8200.458000	Mittel zur ärztlichen Betreuung und Gesundheitsvorsorge	800	400	1.159,35
	1.8200.459000	Sonstige Verbrauchsgüter	9.500	8.200	9.512,44
	1.8200.612000	Instandhaltung von Wasser- und Abwasserbauten und -anlagen	700	100	67,71
	1.8200.613000	Instandhaltung von sonstigen Grundstückseinrichtungen	1.000	1.000	83,69
	1.8200.614000	Instandhaltung von Gebäuden und Bauten	37.300	31.300	22.211,40
	1.8200.616000	Instandh.von Maschinen u.masch.Anlagen	2.000	2.200	419,25
	1.8200.618000	Instandhaltung von sonstigen Anlagen	5.200	5.700	2.104,97
	1.8200.619000	Instandhaltung von Sonderanlagen	100	100	
	1.8200.621000	Sonstige Transporte	100	100	7,84
	1.8200.691000	Schadensfälle	100	100	
	1.8200.700000	Miet- und Pachtaufwand	13.000	500	3.308,61
	1.8200.710000	Öffentliche Abgaben, ohne Gebühren gem. FAG	500	500	14,30
	1.8200.724100	Reisegebühren (einschl. Km-Geld)	3.400	3.400	2.431,50
	1.8200.728000	Entgelte für sonstige Leistungen	28.700	26.200	6.676,73
		Summe Ringnr. 157	**189.900**	**149.700**	**112.569,18**
158		**Deckungsring 158**			
	1.0330.400000	Geringwertige Wirtschaftsgüter (GWG)	1.800	1.800	548,38
	1.0330.456000	Schreib-, Zeichen- und sonstige Büromittel	100	100	
	1.0330.457000	Druckwerke	100	100	111,51
	1.0330.459000	Sonstige Verbrauchsgüter	100	100	
	1.0330.618000	Instandhaltung von sonstigen Anlagen	200	200	
	1.0330.728000	Entgelte für sonstige Leistungen	24.700	21.100	11.654,07
		Summe Ringnr. 158	**27.000**	**23.400**	**12.313,96**
159		**Deckungsring 159**			
	1.0310.400000	Geringwertige Wirtschaftsgüter (GWG)	100	100	58,74
	1.0310.413400	Handelswaren zur unentgeltlichen Weitergabe	200	400	
	1.0310.456000	Schreib-, Zeichen- und sonstige Büromittel	800	800	675,00

Übersicht - Deckungsringe - Operative Gebarung

Ringnr.	VAST	Bezeichnung	Voranschlag 2023	Voranschlag 2022	Rechnung 2021
	1.0310.457000	Druckwerke	200	200	
	1.0310.459000	Sonstige Verbrauchsgüter	100	100	
	1.0310.620000	Transporte durch die Bahn	400	400	
	1.0310.621000	Sonstige Transporte	600	600	
	1.0310.728000	Entgelte für sonstige Leistungen	4.000	4.000	17,08
		Summe Ringnr. 159	**6.400**	**6.600**	**750,82**
160		**Deckungsring 160**			
	1.3690.400000	Geringwertige Wirtschaftsgüter (GWG)	8.300	6.700	2.214,11
	1.3690.459000	Sonstige Verbrauchsgüter	2.800	4.000	2.474,23
	1.3690.616000	Instandh.von Maschinen u.masch.Anlagen	1.000	2.000	584,72
	1.3690.618000	Instandhaltung von sonstigen Anlagen	1.000	3.500	-84,14
	1.3690.619000	Instandhaltung von Sonderanlagen	100	100	36,67
	1.3690.621000	Sonstige Transporte	4.000	8.000	2.197,75
	1.3690.631000	Telekommunikationsdienste	100	100	
	1.3690.700000	Miet- und Pachtaufwand	6.000	4.000	5.195,74
	1.3690.728000	Entgelte für sonstige Leistungen	2.500	2.900	2.897,67
		Summe Ringnr. 160	**25.800**	**31.300**	**15.516,75**
161		**Deckungsring 161**			
	1.6120.400000	Geringwertige Wirtschaftsgüter (GWG)	7.000	5.000	5.818,28
	1.6120.451000	Brennstoffe	100	100	
	1.6120.453000	Schmier- und Schleifmittel	1.000	1.000	24,75
	1.6120.454000	Reinigungsmittel	1.000	1.100	629,42
	1.6120.457000	Druckwerke	100	500	
	1.6120.459000	Sonstige Verbrauchsgüter	4.800	4.800	3.376,50
	1.6120.611000	Instandhaltung von Straßenbauten	727.900	492.500	645.336,03
	1.6120.614000	Instandhaltung von Gebäuden und Bauten	2.000	400	1.425,09
	1.6120.616000	Instandh.von Maschinen u.masch.Anlagen	3.000	2.500	2.028,75
	1.6120.618000	Instandhaltung von sonstigen Anlagen	5.500	5.500	3.846,95
	1.6120.619000	Instandhaltung von Sonderanlagen	1.500	1.500	996,97
	1.6120.621000	Sonstige Transporte	10.000	4.000	16.272,21
	1.6120.640000	Rechts- und Beratungsaufwand	10.000	24.000	11.517,15
	1.6120.700000	Miet- und Pachtaufwand	8.600	13.200	9.384,20
	1.6120.710000	Öffentliche Abgaben, ohne Gebühren gem. FAG	200	200	

Übersicht - Deckungsringe - Operative Gebarung

Ringnr.	VAST	Bezeichnung	Voranschlag 2023	Voranschlag 2022	Rechnung 2021
	1.6120.728000	Entgelte für sonstige Leistungen	13.500	15.500	33.457,65
		Summe Ringnr. 161	**796.200**	**571.800**	**734.113,95**
162		**Deckungsring 162**			
	1.6123.459300	Sonstige Verbrauchsgüter	100	100	
	1.6123.611300	Instandhaltung von Straßenbauten	5.000	4.500	
		Summe Ringnr. 162	**5.100**	**4.600**	**0,00**
163		**Deckungsring 163**			
	1.6400.400000	Geringwertige Wirtschaftsgüter (GWG)	5.600	3.400	4.309,55
	1.6400.453000	Schmier- und Schleifmittel	200	200	
	1.6400.454000	Reinigungsmittel	2.000	1.000	2.133,53
	1.6400.455000	Chemische und sonstige artverwandte Mittel	45.500	45.500	22.784,45
	1.6400.459000	Sonstige Verbrauchsgüter	8.000	6.500	7.676,31
	1.6400.611000	Instandhaltung von Straßenbauten	221.000	200.000	195.620,00
	1.6400.616000	Instandh.von Maschinen u.masch.Anlagen	5.000	5.000	2.361,71
	1.6400.618000	Instandhaltung von sonstigen Anlagen	500	300	1.851,08
	1.6400.700000	Miet- und Pachtaufwand	2.500	2.500	
	1.6400.728000	Entgelte für sonstige Leistungen	15.000	15.000	15.705,17
		Summe Ringnr. 163	**305.300**	**279.400**	**252.441,80**
165		**Deckungsring 165**			
	1.8140.400000	Geringwertige Wirtschaftsgüter (GWG)	11.800	10.000	9.340,56
	1.8140.451000	Brennstoffe	4.500	3.000	573,37
	1.8140.453000	Schmier- und Schleifmittel	800	600	296,46
	1.8140.454000	Reinigungsmittel	2.000	2.000	295,05
	1.8140.457000	Druckwerke	200	200	
	1.8140.459000	Sonstige Verbrauchsgüter	17.800	13.100	11.343,56
	1.8140.600200	Energiebezüge - Gas	4.000	1.800	1.686,44
	1.8140.616000	Instandh.von Maschinen u.masch.Anlagen	4.000	1.700	2.826,77
	1.8140.618000	Instandhaltung von sonstigen Anlagen	20.000	19.000	7.465,85
	1.8140.619000	Instandhaltung von Sonderanlagen	5.000	20.000	14.069,57
	1.8140.621000	Sonstige Transporte	10.000	1.000	7.926,61
	1.8140.691000	Schadensfälle	1.500	2.400	
	1.8140.700000	Miet- und Pachtaufwand	18.000	9.300	18.723,40
	1.8140.711000	Gebühren f.d.Ben.v.Gemeindeeinr. u. -anlagen gem. FAG	200	300	66,13

Übersicht - Deckungsringe - Operative Gebarung

Ringnr.	VAST	Bezeichnung	Voranschlag 2023	Voranschlag 2022	Rechnung 2021
	1.8140.728000	Entgelte für sonstige Leistungen	137.900	175.000	167.438,53
		Summe Ringnr. 165	**237.700**	**259.400**	**242.052,30**
166		**Deckungsring 166**			
	1.8210.400000	Geringwertige Wirtschaftsgüter (GWG)	16.300	21.800	17.052,85
	1.8210.451000	Brennstoffe	100	100	
	1.8210.452000	Treibstoffe	367.500	235.300	233.993,43
	1.8210.453000	Schmier- und Schleifmittel	9.500	9.000	8.184,76
	1.8210.454000	Reinigungsmittel	3.500	2.900	2.812,25
	1.8210.455000	Chemische und sonstige artverwandte Mittel	4.300	3.500	2.193,99
	1.8210.457000	Druckwerke	10.000	10.000	
	1.8210.459000	Sonstige Verbrauchsgüter	19.400	17.700	15.824,91
	1.8210.616000	Instandh.von Maschinen u.masch.Anlagen	20.500	17.500	14.872,76
	1.8210.617000	Instandhaltung von Fahrzeugen	368.200	260.000	383.271,89
	1.8210.618000	Instandhaltung von sonstigen Anlagen	4.500	1.900	4.533,24
	1.8210.619000	Instandhaltung von Sonderanlagen	1.000	500	7.657,73
	1.8210.621000	Sonstige Transporte	3.600	1.900	1.629,75
	1.8210.691000	Schadensfälle	100	100	
	1.8210.700000	Miet- und Pachtaufwand	14.000	4.700	6.624,37
	1.8210.710000	Öffentliche Abgaben, ohne Gebühren gem. FAG	5.000	3.100	3.505,14
	1.8210.726000	Mitgliedsbeiträge an Institutionen	300	300	271,30
	1.8210.728000	Entgelte für sonstige Leistungen	11.100	7.400	6.034,81
		Summe Ringnr. 166	**858.900**	**597.700**	**708.463,18**
167		**Deckungsring 167**			
	1.8160.400000	Geringwertige Wirtschaftsgüter (GWG)	400	400	676,78
	1.8160.459000	Sonstige Verbrauchsgüter	500	500	214,92
	1.8160.611000	Instandhaltung von Straßenbauten	470.000	380.000	398.842,86
	1.8160.728000	Entgelte für sonstige Leistungen	120.000	110.000	59.543,13
		Summe Ringnr. 167	**590.900**	**490.900**	**459.277,69**
168		**Deckungsring 168**			
	1.1300.400000	Geringwertige Wirtschaftsgüter (GWG)	800	800	134,95
	1.1300.454000	Reinigungsmittel	100	100	
	1.1300.456000	Schreib-, Zeichen- und sonstige Büromittel	100	100	
	1.1300.458000	Mittel zur ärztlichen Betreuung und Gesundheitsvorsorge	100	100	

Übersicht - Deckungsringe - Operative Gebarung

Ringnr.	VAST	Bezeichnung	Voranschlag 2023	Voranschlag 2022	Rechnung 2021
	1.1300.459000	Sonstige Verbrauchsgüter	500	500	6,61
	1.1300.618000	Instandhaltung von sonstigen Anlagen	600	600	
	1.1300.724100	Reisegebühren (einschl. Km-Geld)	7.500	7.500	5.016,21
	1.1300.728000	Entgelte für sonstige Leistungen	2.300	2.300	3.861,55
		Summe Ringnr. 168	**12.000**	**12.000**	**9.019,32**
169		**Deckungsring 169**			
	1.8280.400000	Geringwertige Wirtschaftsgüter (GWG)	500	500	43,43
	1.8280.413400	Handelswaren zur unentgeltlichen Weitergabe	200	200	
	1.8280.453000	Schmier- und Schleifmittel	100	100	
	1.8280.454000	Reinigungsmittel	2.600	2.600	1.342,84
	1.8280.455000	Chemische und sonstige artverwandte Mittel	100	100	6,98
	1.8280.456000	Schreib-, Zeichen- und sonstige Büromittel	500	500	
	1.8280.457000	Druckwerke	3.000	3.000	132,53
	1.8280.458000	Mittel zur ärztlichen Betreuung und Gesundheitsvorsorge	400	400	36,80
	1.8280.459000	Sonstige Verbrauchsgüter	500	500	118,40
	1.8280.614390	Instandhaltung von Gebäuden und Bauten - Schadensfall - 8280.829390	7.000	7.000	
	1.8280.618000	Instandhaltung von sonstigen Anlagen	3.500	3.500	1.186,20
	1.8280.621000	Sonstige Transporte	3.000	2.000	
	1.8280.700000	Miet- und Pachtaufwand	23.000	23.000	18.637,47
	1.8280.710000	Öffentliche Abgaben, ohne Gebühren gem. FAG	100	100	58,50
	1.8280.711000	Gebühren f.d.Ben.v.Gemeindeeinr. u. -anlagen gem. FAG	100	100	
	1.8280.728000	Entgelte für sonstige Leistungen	9.300	7.300	6.711,09
		Summe Ringnr. 169	**53.900**	**50.900**	**28.274,24**
171		**Deckungsring 171**			
	1.2620.400000	Geringwertige Wirtschaftsgüter (GWG)	5.700	3.800	2.401,53
	1.2620.451000	Brennstoffe	10.000	5.000	3.526,91
	1.2620.452000	Treibstoffe	1.500	1.000	869,28
	1.2620.453000	Schmier- und Schleifmittel	100	100	
	1.2620.454000	Reinigungsmittel	2.800	2.500	154,82
	1.2620.455000	Chemische und sonstige artverwandte Mittel	20.000	15.000	9.725,00
	1.2620.458000	Mittel zur ärztlichen Betreuung und Gesundheitsvorsorge	1.300	1.300	
	1.2620.459000	Sonstige Verbrauchsgüter	11.000	9.500	7.260,47
	1.2620.600200	Energiebezüge - Gas	1.500	100	2.338,81

Übersicht - Deckungsringe - Operative Gebarung

Ringnr.	VAST	Bezeichnung	Voranschlag 2023	Voranschlag 2022	Rechnung 2021
	1.2620.613000	Instandhaltung von sonstigen Grundstückseinrichtungen	24.300	31.000	27.613,83
	1.2620.614000	Instandhaltung von Gebäuden und Bauten	25.700	18.000	9.315,85
	1.2620.614380	Instandhaltung von Gebäuden und Bauten - Schadensfall - 2620.829380	1.500	1.500	6.442,87
	1.2620.616000	Instandh.von Maschinen u.masch.Anlagen	5.700	5.000	1.240,39
	1.2620.618000	Instandhaltung von sonstigen Anlagen	900	800	552,81
	1.2620.619000	Instandhaltung von Sonderanlagen	1.700	1.500	2.578,77
	1.2620.621000	Sonstige Transporte	1.200	1.000	
	1.2620.631000	Telekommunikationsdienste	900	900	824,58
	1.2620.700000	Miet- und Pachtaufwand	8.700	7.300	1.396,43
	1.2620.710000	Öffentliche Abgaben, ohne Gebühren gem. FAG	1.200	1.000	5.652,90
	1.2620.711000	Gebühren f.d.Ben.v.Gemeindeeinr. u. -anlagen gem. FAG	39.800	38.500	23.843,20
	1.2620.720300	Kostenbeiträge (-Ersätze) - VKB	8.100	15.900	12.116,00
	1.2620.728000	Entgelte für sonstige Leistungen	13.000	13.000	10.763,21
		Summe Ringnr. 171	**186.600**	**173.700**	**128.617,66**
172		**Deckungsring 172**			
	1.2621.400000	Geringwertige Wirtschaftsgüter (GWG)	2.200	1.900	996,39
	1.2621.452000	Treibstoffe	600	400	124,65
	1.2621.453000	Schmier- und Schleifmittel	100	100	6,47
	1.2621.454000	Reinigungsmittel	1.300	1.000	165,05
	1.2621.455000	Chemische und sonstige artverwandte Mittel	4.000	3.000	2.513,62
	1.2621.458000	Mittel zur ärztlichen Betreuung und Gesundheitsvorsorge	100	100	
	1.2621.459000	Sonstige Verbrauchsgüter	9.200	8.000	3.964,04
	1.2621.613000	Instandhaltung von sonstigen Grundstückseinrichtungen	11.000	10.000	10.934,49
	1.2621.614000	Instandhaltung von Gebäuden und Bauten	9.000	8.100	1.774,06
	1.2621.614380	Instandhaltung von Gebäuden und Bauten - Schadensfall - 2621.829380	1.500	1.500	
	1.2621.616000	Instandh.von Maschinen u.masch.Anlagen	2.000	4.000	1.062,29
	1.2621.618000	Instandhaltung von sonstigen Anlagen	2.200	2.000	852,27
	1.2621.619000	Instandhaltung von Sonderanlagen	100	100	158,25
	1.2621.621000	Sonstige Transporte	500	500	146,26
	1.2621.631000	Telekommunikationsdienste	600	500	308,26
	1.2621.700000	Miet- und Pachtaufwand	2.000	1.700	412,20
	1.2621.710000	Öffentliche Abgaben, ohne Gebühren gem. FAG	100	100	3,65
	1.2621.711000	Gebühren f.d.Ben.v.Gemeindeeinr. u. -anlagen gem. FAG	14.000	12.500	7.953,33
	1.2621.720300	Kostenbeiträge (-Ersätze) - VKB	9.900	5.100	8.421,00

Übersicht - Deckungsringe - Operative Gebarung

Ringnr.	VAST	Bezeichnung	Voranschlag 2023	Voranschlag 2022	Rechnung 2021
	1.2621.728000	Entgelte für sonstige Leistungen	4.700	4.700	1.221,04
		Summe Ringnr. 172	**75.100**	**65.300**	**41.017,32**
173		**Deckungsring 173**			
	1.2630.400000	Geringwertige Wirtschaftsgüter (GWG)	3.000	2.000	35,79
	1.2630.452000	Treibstoffe	400	300	
	1.2630.453000	Schmier- und Schleifmittel	200	100	5,87
	1.2630.454000	Reinigungsmittel	1.500	1.000	192,45
	1.2630.455000	Chemische und sonstige artverwandte Mittel	100	100	
	1.2630.458000	Mittel zur ärztlichen Betreuung und Gesundheitsvorsorge	100	100	
	1.2630.459000	Sonstige Verbrauchsgüter	1.400	1.400	50,19
	1.2630.613000	Instandhaltung von sonstigen Grundstückseinrichtungen	800	800	
	1.2630.614000	Instandhaltung von Gebäuden und Bauten	40.000	19.000	11.173,59
	1.2630.614380	Instandhaltung von Gebäuden und Bauten - Schadensfall - 2630.829380	1.500	1.500	
	1.2630.616000	Instandh.von Maschinen u.masch.Anlagen	200	100	
	1.2630.618000	Instandhaltung von sonstigen Anlagen	5.700	500	
	1.2630.631000	Telekommunikationsdienste	1.200	800	595,31
	1.2630.700000	Miet- und Pachtaufwand	5.100	4.400	626,34
	1.2630.711000	Gebühren f.d.Ben.v.Gemeindeeinr. u. -anlagen gem. FAG	5.000	5.000	2.990,61
	1.2630.720300	Kostenbeiträge (-Ersätze) - VKB	27.200	33.200	36.818,00
	1.2630.728000	Entgelte für sonstige Leistungen	57.300	48.800	36.000,42
		Summe Ringnr. 173	**150.700**	**119.100**	**88.488,57**
174		**Deckungsring 174**			
	1.3900.400000	Geringwertige Wirtschaftsgüter (GWG)	1.700	500	
	1.3900.413000	Handelswaren zur entgeltlichen Weitergabe	500		
	1.3900.413400	Handelswaren zur unentgeltlichen Weitergabe	100	100	
	1.3900.454000	Reinigungsmittel	100	100	
	1.3900.455000	Chemische und sonstige artverwandte Mittel	100	100	
	1.3900.456000	Schreib-, Zeichen- und sonstige Büromittel	100	100	
	1.3900.457000	Druckwerke	3.500	3.000	
	1.3900.458000	Mittel zur ärztlichen Betreuung und Gesundheitsvorsorge	100	100	
	1.3900.459000	Sonstige Verbrauchsgüter	300	200	23,60
	1.3900.614380	Instandhaltung von Gebäuden und Bauten - Schadensfall - 3900.829380	100	100	
	1.3900.618000	Instandhaltung von sonstigen Anlagen	300	300	

Übersicht - Deckungsringe - Operative Gebarung

Ringnr.	VAST	Bezeichnung	Voranschlag 2023	Voranschlag 2022	Rechnung 2021
	1.3900.631000	Telekommunikationsdienste	100	100	31,50
	1.3900.700000	Miet- und Pachtaufwand	600	500	459,88
	1.3900.710000	Öffentliche Abgaben, ohne Gebühren gem. FAG	100	100	
	1.3900.728000	Entgelte für sonstige Leistungen	2.500	2.500	2.144,92
		Summe Ringnr. 174	**10.200**	**7.800**	**2.659,90**
175		**Deckungsring 175**			
	1.2591.751001	Transfers an Länder, Landesfonds u. -kammern	18.000	18.000	18.000,00
	1.2591.755000	Transfers an Unternehmen (ohne Finanzunternehmen) und andere - VIV	500	500	2.100,00
	1.2591.757000	Transfers an private Organisationen ohne Erwerbszweck	38.000	38.000	20.764,38
	1.2591.768000	Sonstige lfd.Transfers an private Haushalte	7.500	7.500	1.800,15
	1.2591.771001	Kapitaltransfers an Länder, Landesfonds und Landeskammern	100	100	
	1.2591.777000	Kapitaltransfers an private Organisationen ohne Erwerbszweck	5.300	5.300	
		Summe Ringnr. 175	**69.400**	**69.400**	**42.664,53**
176		**Deckungsring 176**			
	1.1630.400000	Geringwertige Wirtschaftsgüter (GWG)	116.300	107.600	103.286,30
	1.1630.400100	Geringwertige Wirtschaftsgüter (GWG)	22.000	20.500	19.213,50
	1.1630.413400	Handelswaren zur unentgeltlichen Weitergabe	3.500	3.500	1.520,68
	1.1630.451000	Brennstoffe	15.000	700	
	1.1630.453000	Schmier- und Schleifmittel	5.000	5.000	2.537,63
	1.1630.454000	Reinigungsmittel	5.700	6.000	6.331,37
	1.1630.455000	Chemische und sonstige artverwandte Mittel	6.000	2.900	4.845,31
	1.1630.456000	Schreib-, Zeichen- und sonstige Büromittel	1.500	1.500	727,98
	1.1630.457000	Druckwerke	500	500	675,94
	1.1630.458000	Mittel zur ärztlichen Betreuung und Gesundheitsvorsorge	1.200	900	3.442,97
	1.1630.459000	Sonstige Verbrauchsgüter	13.500	9.000	15.959,49
	1.1630.612000	Instandhaltung von Wasser- und Abwasserbauten und -anlagen	1.500	1.000	1.186,00
	1.1630.613000	Instandhaltung von sonstigen Grundstückseinrichtungen	25.000	5.000	5.853,08
	1.1630.614000	Instandhaltung von Gebäuden und Bauten	95.000	67.300	66.096,71
	1.1630.616000	Instandh.von Maschinen u.masch.Anlagen	16.200	14.500	12.673,76
	1.1630.617000	Instandhaltung von Fahrzeugen	107.800	96.500	135.158,92
	1.1630.617380	Instandhaltung von Fahrzeugen - Schadensfall - 1630.829380	100	100	
	1.1630.618000	Instandhaltung von sonstigen Anlagen	40.000	45.900	33.030,26
	1.1630.619000	Instandhaltung von Sonderanlagen	23.900	5.800	2.136,94

Übersicht - Deckungsringe - Operative Gebarung

Ringnr.	VAST	Bezeichnung	Voranschlag 2023	Voranschlag 2022	Rechnung 2021
	1.1630.620000	Transporte durch die Bahn	500	500	
	1.1630.621000	Sonstige Transporte	3.000	3.000	411,65
	1.1630.631000	Telekommunikationsdienste	18.500	16.500	9.130,18
	1.1630.640000	Rechts- und Beratungsaufwand	1.000	1.000	
	1.1630.724100	Reisegebühren (einschl. Km-Geld)	4.000	4.000	1.711,70
	1.1630.728000	Entgelte für sonstige Leistungen	203.000	189.800	148.283,97
		Summe Ringnr. 176	**729.700**	**609.000**	**574.214,34**
178		**Deckungsring 178**			
	1.5220.413400	Handelswaren zur unentgeltlichen Weitergabe	100	100	220,15
	1.5220.459100	Sonstige Verbrauchsgüter	100	100	
	1.5220.621100	Sonstige Transporte	100	100	
	1.5220.700100	Miet- und Pachtaufwand	100	100	
	1.5220.710010	Öffentliche Abgaben, ohne Gebühren gem. FAG	100	100	
	1.5220.726000	Mitgliedsbeiträge an Institutionen	12.000	12.000	11.072,48
	1.5220.728100	Entgelte für sonstige Leistungen	2.500	1.900	2.039,00
	1.5220.757000	Transfers an private Organisationen ohne Erwerbszweck	100	100	
		Summe Ringnr. 178	**15.100**	**14.500**	**13.331,63**
180		**Deckungsring 180**			
	1.4230.400000	Geringwertige Wirtschaftsgüter (GWG)	100	100	
	1.4230.413400	Handelswaren zur unentgeltlichen Weitergabe	1.500	1.000	878,79
	1.4230.457000	Druckwerke	1.000	900	279,19
	1.4230.459000	Sonstige Verbrauchsgüter	800	800	
	1.4230.621000	Sonstige Transporte	178.000	155.000	164.328,04
	1.4230.710000	Öffentliche Abgaben, ohne Gebühren gem. FAG	100	100	
	1.4230.724100	Reisegebühren (einschl. Km-Geld)	100	100	106,88
	1.4230.728000	Entgelte für sonstige Leistungen	420.300	365.300	358.336,57
		Summe Ringnr. 180	**601.900**	**523.300**	**523.929,47**
181		**Deckungsring 181**			
	1.4290.400000	Geringwertige Wirtschaftsgüter (GWG)	100	100	
	1.4290.413400	Handelswaren zur unentgeltlichen Weitergabe	5.300	3.500	
	1.4290.457000	Druckwerke	5.500	4.700	
	1.4290.459000	Sonstige Verbrauchsgüter	100	100	
	1.4290.621000	Sonstige Transporte	6.000	4.100	

Übersicht - Deckungsringe - Operative Gebarung

Ringnr.	VAST	Bezeichnung	Voranschlag 2023	Voranschlag 2022	Rechnung 2021
	1.4290.700000	Miet- und Pachtaufwand	33.500	30.500	
	1.4290.724100	Reisegebühren (einschl. Km-Geld)	100	100	92,82
	1.4290.728000	Entgelte für sonstige Leistungen	84.200	68.500	6.578,18
		Summe Ringnr. 181	**134.800**	**111.600**	**6.671,00**
183		**Deckungsring 183**			
	1.3111.400000	Geringwertige Wirtschaftsgüter (GWG)	100	100	
	1.3111.613000	Instandhaltung von sonstigen Grundstückseinrichtungen	1.500	1.300	192,00
	1.3111.614000	Instandhaltung von Gebäuden und Bauten	2.000	1.300	8.738,73
	1.3111.614390	Instandhaltung von Gebäuden und Bauten - Schadensfall - 3111.829390	1.500	1.500	
	1.3111.728000	Entgelte für sonstige Leistungen	1.500	1.500	10.485,81
		Summe Ringnr. 183	**6.600**	**5.700**	**19.416,54**
185		**Deckungsring 185**			
	1.3110.413000	Handelswaren	100	100	
	1.3110.413400	Handelswaren zur unentgeltlichen Weitergabe	600	600	85,14
	1.3110.454000	Reinigungsmittel	400	400	
	1.3110.456000	Schreib-, Zeichen- und sonstige Büromittel	100	100	
	1.3110.457000	Druckwerke	3.900	3.500	2.642,42
	1.3110.459000	Sonstige Verbrauchsgüter	400	400	396,58
	1.3110.615000	Instandhaltung von Kulturgütern	100	100	
	1.3110.618000	Instandhaltung von sonstigen Anlagen	800	800	302,50
	1.3110.621000	Sonstige Transporte	3.000	3.000	2.179,00
	1.3110.700000	Miet- und Pachtaufwand	49.600	42.000	36.511,25
	1.3110.710000	Öffentliche Abgaben, ohne Gebühren gem. FAG	100	100	30,00
	1.3110.728000	Entgelte für sonstige Leistungen	20.000	20.000	7.063,76
		Summe Ringnr. 185	**79.100**	**71.100**	**49.210,65**
186		**Deckungsring 186**			
	1.3200.413400	Handelswaren zur unentgeltlichen Weitergabe	100	100	
	1.3200.453000	Schmier- und Schleifmittel	100	100	
	1.3200.454000	Reinigungsmittel	900	900	508,10
	1.3200.455000	Chemische und sonstige artverwandte Mittel	100	100	
	1.3200.456000	Schreib-, Zeichen- und sonstige Büromittel	100	100	52,07
	1.3200.457000	Druckwerke	2.000	2.000	1.861,17
	1.3200.458000	Mittel zur ärztlichen Betreuung und Gesundheitsvorsorge	100	100	

Übersicht - Deckungsringe - Operative Gebarung

Ringnr.	VAST	Bezeichnung	Voranschlag 2023	Voranschlag 2022	Rechnung 2021
	1.3200.459000	Sonstige Verbrauchsgüter	100	100	99,32
	1.3200.614210	Instandh.von Gebäuden - 4B	300	300	175,00
	1.3200.614380	Instandhaltung von Gebäuden und Bauten - Schadensfall - 3200.829380	500	500	
	1.3200.618210	Instandhaltung von sonstigen Anlagen	8.000	7.500	6.625,77
	1.3200.621000	Sonstige Transporte	1.800	1.800	120,00
	1.3200.631000	Telekommunikationsdienste	2.000	2.000	1.502,68
	1.3200.700000	Miet- und Pachtaufwand	9.800	9.800	4.387,09
	1.3200.710000	Öffentliche Abgaben, ohne Gebühren gem. FAG	800	800	771,25
	1.3200.711000	Gebühren f.d.Ben.v.Gemeindeeinr. u. -anlagen gem. FAG	5.000	5.000	4.498,31
	1.3200.720301	Kostenbeiträge (-Ersätze) - Schulerhaltungsbeiträge	4.000	4.000	4.662,13
	1.3200.728000	Entgelte für sonstige Leistungen	4.000	4.000	1.533,90
		Summe Ringnr. 186	**39.700**	**39.200**	**26.796,79**
187		**Deckungsring 187**			
	1.8941.400000	Geringwertige Wirtschaftsgüter (GWG)	3.000	2.700	5.545,13
	1.8941.409000	Ersatzteile	100	100	
	1.8941.413400	Handelswaren zur unentgeltlichen Weitergabe	100	100	
	1.8941.453000	Schmier- und Schleifmittel	100	100	
	1.8941.454000	Reinigungsmittel	1.300	900	1.202,18
	1.8941.455000	Chemische und sonstige artverwandte Mittel	100	200	
	1.8941.456000	Schreib-, Zeichen- und sonstige Büromittel	200	200	209,45
	1.8941.457000	Druckwerke	300	300	34,59
	1.8941.458000	Mittel zur ärztlichen Betreuung und Gesundheitsvorsorge	100	100	
	1.8941.459000	Sonstige Verbrauchsgüter	1.000	800	803,67
	1.8941.614000	Instandhaltung von Gebäuden und Bauten	9.000	6.000	544,92
	1.8941.614380	Instandhaltung von Gebäuden und Bauten - Schadensfall - 8941.829380	100	100	
	1.8941.616000	Instandh.von Maschinen u.masch.Anlagen	100	100	1.013,15
	1.8941.618000	Instandhaltung von sonstigen Anlagen	2.000	1.800	1.912,63
	1.8941.631000	Telekommunikationsdienste	1.700	1.500	875,30
	1.8941.700000	Miet- und Pachtaufwand	239.000	217.000	197.184,24
	1.8941.710000	Öffentliche Abgaben, ohne Gebühren gem. FAG	100	100	
	1.8941.724100	Reisegebühren (einschl. Km-Geld)	600	400	21,42
	1.8941.726000	Mitgliedsbeiträge an Institutionen	100	100	
	1.8941.728000	Entgelte für sonstige Leistungen	72.500	46.700	46.795,69
	1.8941.728010	Entgelte für sonstige Leistungen	100	100	

Übersicht - Deckungsringe - Operative Gebarung

Ringnr.	VAST	Bezeichnung	Voranschlag 2023	Voranschlag 2022	Rechnung 2021
		Summe Ringnr. 187	**331.600**	**279.400**	**256.142,37**
188		**Deckungsring 188**			
	1.2110.613000	Instandhaltung von sonstigen Grundstückseinrichtungen	11.200	11.200	8.333,93
	1.2110.614000	Instandhaltung von Gebäuden und Bauten	124.100	110.000	81.340,24
	1.2120.613000	Instandhaltung von sonstigen Grundstückseinrichtungen	6.000	4.500	23.923,44
	1.2120.614000	Instandhaltung von Gebäuden und Bauten	95.000	75.000	92.806,33
	1.2130.614000	Instandhaltung von Gebäuden und Bauten	10.500	1.000	2.555,40
	1.2140.613000	Instandhaltung von sonstigen Grundstückseinrichtungen	2.000	1.500	
	1.2140.614000	Instandhaltung von Gebäuden und Bauten	3.500	3.000	1.375,00
		Summe Ringnr. 188	**252.300**	**206.200**	**210.334,34**
189		**Deckungsring 189**			
	1.2400.613000	Instandhaltung von sonstigen Grundstückseinrichtungen	12.300	7.500	8.205,76
	1.2400.614000	Instandhaltung von Gebäuden und Bauten	91.200	90.900	93.828,98
	1.2500.613000	Instandhaltung von sonstigen Grundstückseinrichtungen	100	100	
	1.2500.614000	Instandhaltung von Gebäuden und Bauten	1.100	1.100	88,00
		Summe Ringnr. 189	**104.700**	**99.600**	**102.122,74**
190		**Deckungsring 190**			
	1.8941.700009	Miet- und Pachtaufwand - intern - Wirtschaftshof	300	300	
	1.8941.728009	Entgelte für sonstige Leistungen - intern - Wirtschaftshof	200	200	
	1.8941.728039	Entgelte für sonstige Leistungen - intern - Stadtgrün	500	500	
		Summe Ringnr. 190	**1.000**	**1.000**	**0,00**
191		**Deckungsring 191**			
	1.0110.621009	Sonstige Transporte - intern - Wirtschaftshof	500	500	
	1.0110.700069	Miet- und Pachtaufwand - intern - Bambergsäle	4.000	3.000	
	1.0110.728069	Entgelte für sonstige Leistungen - intern - Bambergsäle	500	500	
		Summe Ringnr. 191	**5.000**	**4.000**	**0,00**
192		**Deckungsring 192**			
	1.0110.456000	Schreib-, Zeichen- und sonstige Büromittel	100	100	
	1.0110.457000	Druckwerke	500	500	
	1.0110.459000	Sonstige Verbrauchsgüter	100	100	
	1.0110.621000	Sonstige Transporte	100	100	
	1.0110.700000	Miet- und Pachtaufwand	2.000	500	

Übersicht - Deckungsringe - Operative Gebarung

Ringnr.	VAST	Bezeichnung	Voranschlag 2023	Voranschlag 2022	Rechnung 2021
	1.0110.728000	Entgelte für sonstige Leistungen	55.000	55.000	47.412,36
		Summe Ringnr. 192	**57.800**	**56.300**	**47.412,36**
193		**Deckungsring 193**			
	1.3801.400000	Geringwertige Wirtschaftsgüter (GWG)	900		
	1.3801.454000	Reinigungsmittel	700		
	1.3801.457000	Druckwerke	300		
	1.3801.458000	Mittel zur ärztlichen Betreuung und Gesundheitsvorsorge	100		
	1.3801.459000	Sonstige Verbrauchsgüter	400		
	1.3801.614380	Instandhaltung von Gebäuden und Bauten - Schadensfall - 3801.829380	100		
	1.3801.616000	Instandh.von Maschinen u.masch.Anlagen	200		
	1.3801.631000	Telekommunikationsdienste	1.000		
	1.3801.710000	Öffentliche Abgaben, ohne Gebühren gem. FAG	100		
	1.3801.724100	Reisegebühren (einschl. Km-Geld)	300		
	1.3801.728000	Entgelte für sonstige Leistungen	5.400		
		Summe Ringnr. 193	**9.500**	**0**	**0,00**
194		**Deckungsring 194**			
	1.3801.728009	Entgelte für sonstige Leistungen - intern - Wirtschaftshof	2.000		
	1.3801.728039	Entgelte für sonstige Leistungen - intern - Stadtgrün	1.500		
		Summe Ringnr. 194	**3.500**	**0**	**0,00**
196		**Deckungsring 196**			
	1.3110.755000	Transfers an Unternehmen (ohne Finanzunternehmen) und andere	500	500	500,00
	1.3110.757000	Transfers an private Organisationen ohne Erwerbszweck	24.000	42.000	1.300,00
	1.3110.768000	Sonstige lfd.Transfers an private Haushalte	9.000	9.000	7.100,00
	1.3110.777000	Kapitaltransfers an private Organisationen ohne Erwerbszweck	100	100	
		Summe Ringnr. 196	**33.600**	**51.600**	**8.900,00**
197		**Deckungsring 197**			
	1.3220.755000	Transfers an Unternehmen (ohne Finanzunternehmen) und andere	174.000	4.000	3.500,00
	1.3220.757000	Transfers an private Organisationen ohne Erwerbszweck	120.500	268.500	234.600,00
	1.3220.768000	Sonstige lfd.Transfers an private Haushalte	4.000	8.000	3.850,00
	1.3220.777000	Kapitaltransfers an private Organisationen ohne Erwerbszweck	2.000	2.000	300,00
		Summe Ringnr. 197	**300.500**	**282.500**	**242.250,00**
198		**Deckungsring 198**			

Übersicht - Deckungsringe - Operative Gebarung

Ringnr.	VAST	Bezeichnung	Voranschlag 2023	Voranschlag 2022	Rechnung 2021
	1.3240.755000	Transfers an Unternehmen (ohne Finanzunternehmen) und andere	100	100	400,00
	1.3240.757000	Transfers an private Organisationen ohne Erwerbszweck	499.000	445.000	475.300,00
	1.3240.768000	Sonstige lfd.Transfers an private Haushalte	100	100	
	1.3240.777000	Kapitaltransfers an private Organisationen ohne Erwerbszweck	100	100	
		Summe Ringnr. 198	**499.300**	**445.300**	**475.700,00**
199		**Deckungsring 199**			
	1.3300.755000	Transfers an Unternehmen (ohne Finanzunternehmen) und andere	17.100	100	15.000,00
	1.3300.757000	Transfers an private Organisationen ohne Erwerbszweck	37.500	42.000	19.250,00
	1.3300.768000	Sonstige lfd.Transfers an private Haushalte	7.000	4.000	7.550,00
	1.3300.777000	Kapitaltransfers an private Organisationen ohne Erwerbszweck	100	100	
		Summe Ringnr. 199	**61.700**	**46.200**	**41.800,00**
200		**Deckungsring 200**			
	1.8011.400000	Geringwertige Wirtschaftsgüter (GWG)	5.200	5.000	1.263,40
	1.8011.452000	Treibstoffe	500	400	296,03
	1.8011.454000	Reinigungsmittel	18.500	15.800	10.571,70
	1.8011.458000	Mittel zur ärztlichen Betreuung und Gesundheitsvorsorge	600	1.100	487,37
	1.8011.459000	Sonstige Verbrauchsgüter	1.000	6.000	6.752,75
	1.8011.617000	Instandhaltung von Fahrzeugen	2.200	2.200	197,08
	1.8011.618000	Instandhaltung von sonstigen Anlagen	2.400	2.800	101,08
	1.8011.728000	Entgelte für sonstige Leistungen	2.115.800	1.682.500	1.250.165,78
		Summe Ringnr. 200	**2.146.200**	**1.715.800**	**1.269.835,19**
201		**Deckungsring 201**			
	1.6490.400300	Geringwertige Wirtschaftsgüter (GWG)	100	100	
	1.6490.413430	Handelswaren zur unentgeltlichen Weitergabe	100	100	
	1.6490.457000	Druckwerke	100	100	3.749,34
	1.6490.619300	Instandhaltung von Sonderanlagen	1.300	1.300	
	1.6490.631300	Telekommunikationsdienste	800	800	424,10
	1.6490.728300	Entgelte für sonstige Leistungen	56.000	56.000	56.167,20
	1.6490.755300	Transfers an Unternehmen (ohne Finanzunternehmen) und andere	55.000	55.000	33.891,70
		Summe Ringnr. 201	**113.400**	**113.400**	**94.232,34**
202		**Deckungsring 202**			
	1.2631.400000	Geringwertige Wirtschaftsgüter (GWG)	100	100	288,00
	1.2631.458000	Mittel zur ärztlichen Betreuung und Gesundheitsvorsorge	100	100	

Übersicht - Deckungsringe - Operative Gebarung

Ringnr.	VAST	Bezeichnung	Voranschlag 2023	Voranschlag 2022	Rechnung 2021
	1.2631.613000	Instandhaltung von sonstigen Grundstückseinrichtungen	100	100	
	1.2631.614000	Instandhaltung von Gebäuden und Bauten	5.000	2.000	320,64
	1.2631.711000	Gebühren f.d.Ben.v.Gemeindeeinr. u. -anlagen gem. FAG	1.500	1.500	935,44
	1.2631.728000	Entgelte für sonstige Leistungen	300	300	
		Summe Ringnr. 202	**7.100**	**4.100**	**1.544,08**
203		**Deckungsring 203**			
	1.2660.452000	Treibstoffe	100	100	
	1.2660.616000	Instandh.von Maschinen u.masch.Anlagen	100	100	
	1.2660.621000	Sonstige Transporte	2.000	100	
	1.2660.728000	Entgelte für sonstige Leistungen	6.500	6.500	6.290,00
		Summe Ringnr. 203	**8.700**	**6.800**	**6.290,00**
204		**Deckungsring 204**			
	1.2020.400000	Geringwertige Wirtschaftsgüter (GWG)	4.000	4.000	677,02
	1.2020.413400	Handelswaren zur unentgeltlichen Weitergabe	5.500	5.000	6.341,39
	1.2020.457000	Druckwerke	100	100	56,28
	1.2020.618000	Instandhaltung von sonstigen Anlagen	100	100	
	1.2020.621000	Sonstige Transporte	100	100	
	1.2020.700000	Miet- und Pachtaufwand	500	100	237,30
	1.2020.710000	Öffentliche Abgaben, ohne Gebühren gem. FAG	100	100	
	1.2020.720300	Kostenbeiträge (-Ersätze) - VKB	16.800	19.500	15.384,95
	1.2020.724100	Reisegebühren (einschl. Km-Geld)	3.500	3.500	777,98
	1.2020.728100	Entgelte für sonstige Leistungen	38.600	6.000	372,90
		Summe Ringnr. 204	**69.300**	**38.500**	**23.847,82**
205		**Deckungsring 205**			
	1.2020.755000	Transfers an Unternehmen (ohne Finanzunternehmen) und andere	100	100	
	1.2020.757000	Transfers an private Organisationen ohne Erwerbszweck	315.000	290.000	239.900,00
	1.2020.757100	Transfers an private Organisationen ohne Erwerbszweck	40.000	31.000	57.000,00
	1.2020.757110	Transfers an private Organisationen ohne Erwerbszweck	100	100	
	1.2020.757200	Transfers an private Organisationen ohne Erwerbszweck	715.000	704.800	582.700,00
	1.2020.757210	Transfers an private Organisationen ohne Erwerbszweck	122.100	136.700	98.600,00
	1.2020.757300	Transfers an private Organisationen ohne Erwerbszweck	220.000	176.700	167.500,00
	1.2020.768000	Sonstige lfd.Transfers an private Haushalte	5.000	5.000	1.500,00
	1.2020.777000	Kapitaltransfers an private Organisationen ohne Erwerbszweck	105.800	55.800	32.800,00

Übersicht - Deckungsringe - Operative Gebarung

Ringnr.	VAST	Bezeichnung	Voranschlag 2023	Voranschlag 2022	Rechnung 2021
		Summe Ringnr. 205	**1.523.100**	**1.400.200**	**1.180.000,00**
207		**Deckungsring 207**			
	1.2850.700039	Miet- und Pachtaufwand - intern - Stadtgrün	800	700	479,00
	1.2850.728009	Entgelte für sonstige Leistungen - intern - Wirtschaftshof	25.000	18.000	16.211,25
	1.2850.728039	Entgelte für sonstige Leistungen - intern - Stadtgrün	19.200	6.000	3.905,75
	1.2850.728059	Entgelte für sonstige Leistungen - intern - Feuerwehr	2.200	2.200	
		Summe Ringnr. 207	**47.200**	**26.900**	**20.596,00**
209		**Deckungsring 209**			
	1.2620.728009	Entgelte für sonstige Leistungen - intern - Wirtschaftshof	30.000	30.000	22.361,95
	1.2620.728039	Entgelte für sonstige Leistungen - intern - Stadtgrün	190.000	190.000	179.586,00
	1.2620.728049	Entgelte für sonstige Leistungen - intern - Heizung	1.000	1.000	509,44
	1.2620.728059	Entgelte für sonstige Leistungen - intern - Feuerwehr	100	200	
		Summe Ringnr. 209	**221.100**	**221.200**	**202.457,39**
210		**Deckungsring 210**			
	1.2621.728009	Entgelte für sonstige Leistungen - intern - Wirtschaftshof	5.000	5.000	75,00
	1.2621.728039	Entgelte für sonstige Leistungen - intern - Stadtgrün	45.000	45.000	33.922,80
	1.2621.728059	Entgelte für sonstige Leistungen - intern - Feuerwehr	100	100	
		Summe Ringnr. 210	**50.100**	**50.100**	**33.997,80**
211		**Deckungsring 211**			
	1.2630.728009	Entgelte für sonstige Leistungen - intern - Wirtschaftshof	3.000	3.000	107,20
	1.2630.728039	Entgelte für sonstige Leistungen - intern - Stadtgrün	5.000	5.000	496,80
	1.2630.728049	Entgelte für sonstige Leistungen - intern - Heizung	700	700	350,24
	1.2630.728059	Entgelte für sonstige Leistungen - intern - Feuerwehr	100	100	
		Summe Ringnr. 211	**8.800**	**8.800**	**954,24**
214		**Deckungsring 214**			
	1.0290.728209	Entgelte für sonstige Leistungen - intern - Wirtschaftshof	1.500	1.500	286,40
	1.0290.728239	Entgelte für sonstige Leistungen - intern - Stadtgrün	1.000	1.000	100,00
	1.2110.700039	Miet- und Pachtaufwand - intern - Stadtgrün	1.000		
	1.2110.728009	Entgelte für sonstige Leistungen - intern - Wirtschaftshof	25.000	25.000	25.384,70
	1.2110.728019	Entgelte für sonstige Leistungen - intern - Schulärztlicher Dienst	70.000	70.000	69.045,03
	1.2110.728039	Entgelte für sonstige Leistungen - intern - Stadtgrün	14.000	15.000	11.352,40
	1.2110.728059	Entgelte für sonstige Leistungen - intern - Feuerwehr	1.500	500	1.810,15

Übersicht - Deckungsringe - Operative Gebarung

Ringnr.	VAST	Bezeichnung	Voranschlag 2023	Voranschlag 2022	Rechnung 2021
	1.2120.700039	Miet- und Pachtaufwand - intern - Stadtgrün	1.000		
	1.2120.700269	Miet- und Pachtaufwand - intern - Stadion Lind	17.300	16.900	16.711,61
	1.2120.728009	Entgelte für sonstige Leistungen - intern - Wirtschaftshof	5.000	5.000	14.524,85
	1.2120.728019	Entgelte für sonstige Leistungen - intern - Schulärztlicher Dienst	40.500	40.500	40.063,16
	1.2120.728039	Entgelte für sonstige Leistungen - intern - Stadtgrün	8.000	8.000	11.783,47
	1.2120.728059	Entgelte für sonstige Leistungen - intern - Feuerwehr	500	500	
	1.2130.728009	Entgelte für sonstige Leistungen - intern - Wirtschaftshof	1.000	1.000	214,60
	1.2130.728019	Entgelte für sonstige Leistungen - intern - Schulärztlicher Dienst	700	700	700,19
	1.2130.728039	Entgelte für sonstige Leistungen - intern - Stadtgrün	1.000	1.000	121,00
	1.2140.728009	Entgelte für sonstige Leistungen - intern - Wirtschaftshof	1.000	1.000	411,75
	1.2140.728019	Entgelte für sonstige Leistungen - intern - Schulärztlicher Dienst	4.800	4.800	4.779,57
	1.2140.728039	Entgelte für sonstige Leistungen - intern - Stadtgrün	1.000	1.000	
	1.3200.728009	Entgelte für sonstige Leistungen - intern - Wirtschaftshof	2.500	2.500	
	1.3200.728039	Entgelte für sonstige Leistungen - intern - Stadtgrün	500	500	
		Summe Ringnr. 214	**198.800**	**196.400**	**197.288,88**
215		**Deckungsring 215**			
	1.0310.457040	Druckwerke	1.000	1.000	
	1.0310.621040	Sonstige Transporte	1.000	1.000	
	1.0310.700040	Miet- und Pachtaufwand	1.000	1.000	
	1.0310.728040	Entgelte für sonstige Leistungen	500.000	241.000	
		Summe Ringnr. 215	**503.000**	**244.000**	**0,00**
216		**Deckungsring 216**			
	1.0310.457050	Druckwerke	1.100	1.000	
	1.0310.621050	Sonstige Transporte	1.000	1.000	
	1.0310.700050	Miet- und Pachtaufwand	6.200	1.000	
	1.0310.728050	Entgelte für sonstige Leistungen	15.200	5.000	
		Summe Ringnr. 216	**23.500**	**8.000**	**0,00**
217		**Deckungsring 217**			
	1.5200.400200	Geringwertige Wirtschaftsgüter (GWG)	100	100	
	1.5200.413200	Handelswaren	100	100	
	1.5200.413420	Handelswaren zur unentgeltlichen Weitergabe	100	100	149,50
	1.5200.457200	Druckwerke	500	500	
	1.5200.459200	Sonstige Verbrauchsgüter	800	700	623,74

Übersicht - Deckungsringe - Operative Gebarung

Ringnr.	VAST	Bezeichnung	Voranschlag 2023	Voranschlag 2022	Rechnung 2021
	1.5200.618200	Instandhaltung von sonstigen Anlagen	500	500	
	1.5200.621200	Sonstige Transporte	47.000	40.100	36.905,00
	1.5200.640200	Rechts- und Beratungsaufwand	100	100	
	1.5200.700200	Miet- und Pachtaufwand	35.400	27.700	28.293,29
	1.5200.710210	Öffentliche Abgaben, ohne Gebühren gem. FAG	100	100	
	1.5200.726200	Mitgliedsbeiträge an Institutionen	100	100	
	1.5200.728200	Entgelte für sonstige Leistungen	23.100	10.300	29.928,43
	1.5200.755200	Transfers an Unternehmen (ohne Finanzunternehmen) und andere	5.100	100	2.547,59
	1.5200.757200	Transfers an private Organisationen ohne Erwerbszweck	21.000	50.500	20.000,00
	1.5200.777200	Kapitaltransfers an private Organisationen ohne Erwerbszweck	100	100	
		Summe Ringnr. 217	**134.100**	**131.100**	**118.447,55**
218		**Deckungsring 218**			
	1.2400.621009	Sonstige Transporte - intern - Wirtschaftshof	10.000	15.000	
	1.2400.700009	Miet- und Pachtaufwand - intern - Wirtschaftshof	4.300	4.300	2.700,00
	1.2400.700089	Miet- und Pachtaufwand - intern - Schulen	1.400	1.600	
	1.2400.728009	Entgelte für sonstige Leistungen - intern - Wirtschaftshof	15.000	10.000	13.909,73
	1.2400.728039	Entgelte für sonstige Leistungen - intern - Stadtgrün	9.000	9.000	7.023,00
	1.2400.728059	Entgelte für sonstige Leistungen - intern - Feuerwehr	300	300	
		Summe Ringnr. 218	**40.000**	**40.200**	**23.632,73**
219		**Deckungsring 219**			
	1.2500.621009	Sonstige Transporte - intern - Wirtschaftshof	200	200	
	1.2500.700009	Miet- und Pachtaufwand - intern - Wirtschaftshof	1.100	1.100	500,00
	1.2500.700089	Miet- und Pachtaufwand - intern - Schulen	20.100	20.100	19.188,31
	1.2500.728009	Entgelte für sonstige Leistungen - intern - Wirtschaftshof	200	200	
	1.2500.728039	Entgelte für sonstige Leistungen - intern - Stadtgrün	1.000	1.000	
	1.2500.728919	Entgelte für sonstige Leistungen - intern - 2.2400.810009	71.100	70.500	74.031,68
		Summe Ringnr. 219	**93.700**	**93.100**	**93.719,99**
220		**Deckungsring 220**			
	1.4241.621009	Sonstige Transporte - intern - Wirtschaftshof	300	300	
	1.4241.700039	Miet- und Pachtaufwand - intern - Stadtgrün	1.000	1.000	
	1.4241.700069	Miet- und Pachtaufwand - intern - Bambergsäle	4.100	4.000	
	1.4241.728009	Entgelte für sonstige Leistungen - intern - Wirtschaftshof	200	200	
	1.4241.728069	Entgelte für sonstige Leistungen - intern - Bambergsäle	2.000	2.000	

Übersicht - Deckungsringe - Operative Gebarung

Ringnr.	VAST	Bezeichnung	Voranschlag 2023	Voranschlag 2022	Rechnung 2021
		Summe Ringnr. 220	**7.600**	**7.500**	**0,00**
221		**Deckungsring 221**			
	1.4290.621009	Sonstige Transporte - intern - Wirtschaftshof	600	400	
	1.4290.700039	Miet- und Pachtaufwand - intern - Stadtgrün	3.700	1.700	
	1.4290.700069	Miet- und Pachtaufwand - intern - Bambergsäle	5.800	3.800	
	1.4290.728009	Entgelte für sonstige Leistungen - intern - Wirtschaftshof	400	300	
	1.4290.728069	Entgelte für sonstige Leistungen - intern - Bamergsäle	1.300	800	
		Summe Ringnr. 221	**11.800**	**7.000**	**0,00**
225		**Deckungsring 225**			
	1.3300.413000	Handelswaren	100	100	
	1.3300.413400	Handelswaren zur unentgeltlichen Weitergabe	400	400	329,60
	1.3300.456000	Schreib-, Zeichen- und sonstige Büromittel	100	100	
	1.3300.457000	Druckwerke	3.900	3.500	1.794,18
	1.3300.459000	Sonstige Verbrauchsgüter	100	100	
	1.3300.621000	Sonstige Transporte	500	500	
	1.3300.700000	Miet- und Pachtaufwand	1.000	1.000	
	1.3300.728000	Entgelte für sonstige Leistungen	19.000	19.000	19.733,50
		Summe Ringnr. 225	**25.100**	**24.700**	**21.857,28**
226		**Deckungsring 226**			
	1.4411.755000	Transfers an Unternehmen (ohne Finanzunternehmen) und andere	55.200	54.100	52.618,00
	1.4411.757000	Transfers an private Organisationen ohne Erwerbszweck	163.500	155.000	149.152,39
	1.4411.775000	Kap.Transfers an Unternehmungen	100	100	
	1.4411.777000	Kapitaltransfers an private Organisationen ohne Erwerbszweck	100	100	
		Summe Ringnr. 226	**218.900**	**209.300**	**201.770,39**
227		**Deckungsring 227**			
	1.3000.621009	Sonstige Transporte - intern - Wirtschaftshof	100	100	
	1.3000.700009	Miet- und Pachtaufwand - intern - Wirtschaftshof	100	100	
	1.3000.700039	Miet- und Pachtaufwand - intern - Stadtgrün	100	100	491,29
	1.3000.700069	Miet- und Pachtaufwand - intern - Bambergsäle	100	100	
	1.3000.728009	Entgelte für sonstige Leistungen - intern - Wirtschaftshof	1.000	1.000	
	1.3000.728039	Entgelte für sonstige Leistungen - intern - Stadtgrün	100	100	
	1.3000.728059	Entgelte für sonstige Leistungen - intern - Feuerwehr	400	400	
	1.3000.728069	Entgelte für sonstige Leistungen - intern - Bambergsäle	100	100	

Übersicht - Deckungsringe - Operative Gebarung

Ringnr.	VAST	Bezeichnung	Voranschlag 2023	Voranschlag 2022	Rechnung 2021
	1.3110.621009	Sonstige Transporte - intern - Wirtschaftshof	100	100	293,25
	1.3110.700009	Miet- und Pachtaufwand - intern - Wirtschaftshof	100	100	90,00
	1.3110.700039	Miet- und Pachtaufwand - intern - Stadtgrün	100	100	
	1.3110.700069	Miet- und Pachtaufwand - intern - Bambergsäle	100	100	
	1.3110.728009	Entgelte für sonstige Leistungen - intern - Wirtschaftshof	6.000	8.000	5.879,50
	1.3110.728039	Entgelte für sonstige Leistungen - intern - Stadtgrün	100	100	
	1.3110.728069	Entgelte für sonstige Leistungen - intern - Bambergsäle	100	100	
	1.3220.621009	Sonstige Transporte - intern - Wirtschaftshof	100	100	31,87
	1.3220.700009	Miet- und Pachtaufwand - intern - Wirtschaftshof	100	100	
	1.3220.700039	Miet- und Pachtaufwand - intern - Stadtgrün	1.500	1.500	
	1.3220.700059	Miet- und Pachtaufwand - intern - Feuerwehr	100	100	
	1.3220.700069	Miet- und Pachtaufwand - intern - Bambergsäle	6.000	6.000	
	1.3220.700089	Miet- und Pachtaufwand - intern - Schulen	200	200	
	1.3220.728009	Entgelte für sonstige Leistungen - intern - Wirtschaftshof	2.000	2.000	166,00
	1.3220.728039	Entgelte für sonstige Leistungen - intern - Stadtgrün	100	100	
	1.3220.728059	Entgelte für sonstige Leistungen - intern - Feuerwehr	100	100	
	1.3220.728069	Entgelte für sonstige Leistungen - intern - Bambergsäle	100	100	
	1.3240.621009	Sonstige Transporte - intern - Wirtschaftshof	100	100	31,88
	1.3240.700009	Miet- und Pachtaufwand - intern - Wirtschaftshof	100	100	
	1.3240.700039	Miet- und Pachtaufwand - intern - Stadtgrün	100	100	
	1.3240.700059	Miet- und Pachtaufwand - intern - Feuerwehr	100	100	
	1.3240.700069	Miet- und Pachtaufwand - intern - Bambergsäle	23.000	23.000	3.225,11
	1.3240.728009	Entgelte für sonstige Leistungen - intern - Wirtschaftshof	1.000	2.000	166,00
	1.3240.728039	Entgelte für sonstige Leistungen - intern - Stadtgrün	200	200	
	1.3240.728059	Entgelte für sonstige Leistungen - intern - Feuerwehr	100	100	
	1.3240.728069	Entgelte für sonstige Leistungen - intern - Bambergsäle	100	100	324,00
	1.3300.621009	Sonstige Transporte - intern Wirtschaftshof	100	100	
	1.3300.700009	Miet- und Pachtaufwand - intern - Wirtschaftshof	100	100	
	1.3300.700039	Miet- und Pachtaufwand - intern - Stadtgrün	100	100	
	1.3300.700069	Miet- und Pachtaufwand - intern - Bambergsäle	1.500	1.500	433,08
	1.3300.728009	Entgelte für sonstige Leistungen - intern - Wirtschaftshof	100	100	
	1.3300.728039	Entgelte für sonstige Leistungen - intern - Stadtgrün	100	100	
	1.3300.728069	Entgelte für sonstige Leistungen - intern - Bambergsäle	100	100	92,34
		Summe Ringnr. 227	**45.800**	**48.800**	**11.224,32**

Übersicht - Deckungsringe - Operative Gebarung

Ringnr.	VAST	Bezeichnung	Voranschlag 2023	Voranschlag 2022	Rechnung 2021
228		**Deckungsring 228**			
	1.4290.751001	Transfers an Länder, Landesfonds u. -kammern	100	100	
	1.4290.755000	Transfers an Unternehmen (ohne Finanzunternehmen) und andere	2.100	100	
	1.4290.757000	Transfers an private Organisationen ohne Erwerbszweck	66.600	50.200	40.000,00
	1.4290.768000	Sonstige lfd.Transfers an private Haushalte	310.500	206.500	170.461,89
	1.4290.775000	Kap.Transfers an Unternehmungen	500	500	
	1.4290.777000	Kapitaltransfers an private Organisationen ohne Erwerbszweck	800	800	
		Summe Ringnr. 228	**380.600**	**258.200**	**210.461,89**
229		**Deckungsring 229**			
	1.0190.700009	Miet- und Pachtaufwand - intern - Wirtschaftshof	1.400	1.400	45,00
	1.0190.700039	Miet- und Pachtaufwand - intern - Stadtgrün	3.200	3.200	971,46
	1.0190.700059	Miet- und Pachtaufwand - intern - Feuerwehr	1.600	1.400	
	1.0190.700069	Miet- und Pachtaufwand - intern - Bambergsäle	10.000		
	1.0190.728009	Entgelte für sonstige Leistungen - intern - Wirtschaftshof	14.400	14.400	11.467,70
	1.0190.728069	Entgelte für sonstige Leistungen - intern - Bambergsäle	5.000		
		Summe Ringnr. 229	**35.600**	**20.400**	**12.484,16**
231		**Deckungsring 231**			
	1.5110.413400	Handelswaren zur unentgeltlichen Weitergabe	100	100	
	1.5110.457000	Druckwerke	100	100	
	1.5110.458000	Mittel zur ärztlichen Betreuung und Gesundheitsvorsorge	100	100	
	1.5110.618000	Instandhaltung von sonstigen Anlagen	100	100	
	1.5110.728000	Entgelte für sonstige Leistungen	100	100	
		Summe Ringnr. 231	**500**	**500**	**0,00**
232		**Deckungsring 232**			
	1.8593.400000	Geringwertige Wirtschaftsgüter (GWG)	1.000	1.500	
	1.8593.413410	Handelswaren zur unentgeltlichen Weitergabe - BGA	4.000	5.000	
	1.8593.457000	Druckwerke	5.000	5.000	
	1.8593.459000	Sonstige Verbrauchsgüter	800	800	
	1.8593.613000	Instandhaltung von sonstigen Grundstückseinrichtungen	20.100	15.100	11.676,00
	1.8593.621000	Sonstige Transporte	2.200	1.500	
	1.8593.640000	Rechts- und Beratungsaufwand	1.000	1.000	695,00
	1.8593.700000	Miet- und Pachtaufwand	5.700	5.200	3.800,00
	1.8593.710000	Öffentliche Abgaben, ohne Gebühren gem. FAG	11.000	10.500	9.590,45

Übersicht - Deckungsringe - Operative Gebarung

Ringnr.	VAST	Bezeichnung	Voranschlag 2023	Voranschlag 2022	Rechnung 2021
	1.8593.726000	Mitgliedsbeiträge an Institutionen	3.000	3.000	2.916,67
	1.8593.728000	Entgelte für sonstige Leistungen	17.500	26.500	41.256,63
	1.8593.755000	Transfers an Unternehmen (ohne Finanzunternehmen) und andere	100	75.000	
	1.8593.775000	Kap.Transfers an Unternehmungen	250.100	100	
		Summe Ringnr. 232	**321.500**	**150.200**	**69.934,75**
233		**Deckungsring 233**			
	1.0220.400000	Geringwertige Wirtschaftsgüter (GWG)	7.000	6.000	5.490,66
	1.0220.413400	Handelswaren zur unentgeltlichen Weitergabe	6.000	5.000	3.938,82
	1.0220.457000	Druckwerke	200	200	144,00
	1.0220.459000	Sonstige Verbrauchsgüter	1.400	1.300	1.190,00
	1.0220.728000	Entgelte für sonstige Leistungen	100	100	
		Summe Ringnr. 233	**14.700**	**12.600**	**10.763,48**
234		**Deckungsring 234**			
	1.7420.751001	Transfers an Länder, Landesfonds u. -kammern	4.600	4.000	3.600,00
	1.7420.755000	Transfers an Unternehmen (ohne Finanzunternehmen) und andere	21.400	18.600	16.676,84
	1.7420.775000	Kap.Transfers an Unternehmungen	17.100	15.900	15.867,80
		Summe Ringnr. 234	**43.100**	**38.500**	**36.144,64**
236		**Deckungsring 236**			
	1.0001.721000	Bezüge der gewählten Organe - Gemeinderat	540.600	499.800	514.909,58
	1.0001.721010	Bezüge der gewählten Organe - Stadtsenat	1.004.500	947.000	968.910,99
	1.0001.721300	Bezüge der gewählten Organe - Gemeinderat	1.000	1.000	890,34
	1.0001.721310	Bezüge der gewählten Organe - Stadtsenat	59.200	56.600	58.708,68
	1.0001.721400	Bezüge der gewählten Organe - Reisegebühren	30.000	30.000	19.982,16
	1.0001.721601	Bezüge der gewählten Organe - Sozialversicherungsträger	54.000	52.700	54.490,19
	1.0001.753011	Transfers an Sozialversicherungsträger	39.300	37.300	36.479,61
		Summe Ringnr. 236	**1.728.600**	**1.624.400**	**1.654.371,55**
237		**Deckungsring 237**			
	1.5200.400000	Geringwertige Wirtschaftsgüter (GWG)	800	800	
	1.5200.413000	Handelswaren zur entgeltlichen Weitergabe	100	100	
	1.5200.413400	Handelswaren zur unentgeltlichen Weitergabe	200	200	144,00
	1.5200.457000	Druckwerke	600	600	
	1.5200.459000	Sonstige Verbrauchsgüter	200	200	
	1.5200.613000	Instandhaltung von sonstigen Grundstückseinrichtungen	900	900	

Übersicht - Deckungsringe - Operative Gebarung

Ringnr.	VAST	Bezeichnung	Voranschlag 2023	Voranschlag 2022	Rechnung 2021
	1.5200.615000	Instandhaltung von Kulturgütern	900	900	
	1.5200.618000	Instandhaltung von sonstigen Anlagen	900	900	
	1.5200.620000	Transporte durch die Bahn	400	400	
	1.5200.621000	Sonstige Transporte	400	400	
	1.5200.700000	Miet- und Pachtaufwand	2.300	1.600	1.264,99
	1.5200.710000	Öffentliche Abgaben, ohne Gebühren gem. FAG	200	200	
	1.5200.728000	Entgelte für sonstige Leistungen	3.100	3.500	1.091,81
		Summe Ringnr. 237	**11.000**	**10.700**	**2.500,80**
239		**Deckungsring 239**			
	1.4292.400000	Geringwertige Wirtschaftsgüter (GWG)	100	400	
	1.4292.413400	Handelswaren zur unentgeltlichen Weitergabe	1.900	2.600	526,63
	1.4292.457000	Druckwerke	300	1.000	36,64
	1.4292.459000	Sonstige Verbrauchsgüter	100	300	296,93
	1.4292.621000	Sonstige Transporte	1.600	1.500	
	1.4292.700000	Miet- und Pachtaufwand	1.500	5.700	417,92
	1.4292.710000	Öffentliche Abgaben, ohne Gebühren gem. FAG	100	200	14,30
	1.4292.724100	Reisegebühren (einschl. Km-Geld)	1.200	1.200	313,44
	1.4292.728000	Entgelte für sonstige Leistungen	50.200	64.600	24.192,39
		Summe Ringnr. 239	**57.000**	**77.500**	**25.798,25**
241		**Deckungsring 241**			
	1.0290.400200	Geringwertige Wirtschaftsgüter (GWG)	800	800	606,36
	1.0290.452200	Treibstoffe	200	200	
	1.0290.453200	Schmier- und Schleifmittel	100	100	
	1.0290.454200	Reinigungsmittel	200	100	
	1.0290.455200	Chemische und sonstige artverwandte Mittel	100	100	13,68
	1.0290.458200	Mittel zur ärztlichen Betreuung und Gesundheitsvorsorge	100	100	
	1.0290.459200	Sonstige Verbrauchsgüter	100	100	208,13
	1.0290.613200	Instandhaltung von sonstigen Grundstückseinrichtungen	1.800	1.800	
	1.0290.614210	Instandh.von Gebäuden - 4B	200	200	174,50
	1.0290.614380	Instandhaltung von Gebäuden und Bauten - Schadensfall - 0290.829380	400	400	
	1.0290.616210	Instandh.von Maschinen u.masch.Anlagen	500	500	608,14
	1.0290.618210	Instandhaltung von sonstigen Anlagen	1.000	1.000	516,47
	1.0290.631200	Telekommunikationsdienste	500	500	410,31

Übersicht - Deckungsringe - Operative Gebarung

Ringnr.	VAST	Bezeichnung	Voranschlag 2023	Voranschlag 2022	Rechnung 2021
	1.0290.700200	Miet- und Pachtaufwand	500	500	
	1.0290.710210	Öffentliche Abgaben, ohne Gebühren gem. FAG	100	100	12,91
	1.0290.711200	Gebühren f.d.Ben.v.Gemeindeeinr. u. -anlagen gem. FAG	7.500	14.100	14.757,99
	1.0290.728200	Entgelte für sonstige Leistungen	2.400	3.400	2.436,38
		Summe Ringnr. 241	**16.500**	**24.000**	**19.744,87**
242		**Deckungsring 242**			
	1.4010.413400	Handelswaren zur unentgeltlichen Weitergabe	100	100	
	1.4010.454000	Reinigungsmittel	100	100	
	1.4010.457000	Druckwerke	100	100	
	1.4010.458000	Mittel zur ärztlichen Betreuung und Gesundheitsvorsorge	100	100	
	1.4010.459000	Sonstige Verbrauchsgüter	100	100	
	1.4010.621000	Sonstige Transporte	200	200	
	1.4010.640000	Rechts- und Beratungsaufwand	2.500	2.500	240,00
	1.4010.710000	Öffentliche Abgaben, ohne Gebühren gem. FAG	700	700	84,00
	1.4010.724100	Reisegebühren (einschl. Km-Geld)	7.300	7.300	3.594,09
	1.4010.728000	Entgelte für sonstige Leistungen	5.700	5.700	1.547,46
		Summe Ringnr. 242	**16.900**	**16.900**	**5.465,55**
244		**Deckungsring 244**			
	1.5290.400000	Geringwertige Wirtschaftsgüter (GWG)	300	300	
	1.5290.413400	Handelswaren zur unentgeltlichen Weitergabe	400	400	3.194,28
	1.5290.457000	Druckwerke	600	600	
	1.5290.459000	Sonstige Verbrauchsgüter	500	500	
	1.5290.621000	Sonstige Transporte	300	300	
	1.5290.640000	Rechts- und Beratungsaufwand	2.000	2.000	549,00
	1.5290.700000	Miet- und Pachtaufwand	300	500	1.131,76
	1.5290.710000	Öffentliche Abgaben, ohne Gebühren gem. FAG	100	100	
	1.5290.726000	Mitgliedsbeiträge an Institutionen	200	200	181,00
	1.5290.728000	Entgelte für sonstige Leistungen	34.500	53.300	41.113,62
	1.5290.728010	Entgelte für sonstige Leistungen	78.000	48.000	1.142,00
		Summe Ringnr. 244	**117.200**	**106.200**	**47.311,66**
245		**Deckungsring 245**			
	1.3000.400000	Geringwertige Wirtschaftsgüter (GWG)	300	300	825,78
	1.3000.413000	Handelswaren	100	100	

Übersicht - Deckungsringe - Operative Gebarung

Ringnr.	VAST	Bezeichnung	Voranschlag 2023	Voranschlag 2022	Rechnung 2021
	1.3000.413400	Handelswaren zur unentgeltlichen Weitergabe	3.000	5.300	9.134,03
	1.3000.453000	Schmier- und Schleifmittel	100	100	
	1.3000.454000	Reinigungsmittel	500	500	482,11
	1.3000.455000	Chemische und sonstige artverwandte Mittel	100	100	
	1.3000.456000	Schreib-, Zeichen- und sonstige Büromittel	100	100	
	1.3000.457000	Druckwerke	800	700	114,21
	1.3000.458000	Mittel zur ärztlichen Betreuung und Gesundheitsvorsorge	100	100	18,31
	1.3000.459000	Sonstige Verbrauchsgüter	200	200	357,63
	1.3000.618000	Instandhaltung von sonstigen Anlagen	100	100	96,13
	1.3000.620000	Transporte durch die Bahn	100	100	
	1.3000.621000	Sonstige Transporte	100	100	
	1.3000.700000	Miet- und Pachtaufwand	3.000	3.000	2.039,48
	1.3000.710000	Öffentliche Abgaben, ohne Gebühren gem. FAG	100	100	14,30
	1.3000.728000	Entgelte für sonstige Leistungen	4.000	4.000	1.159,07
		Summe Ringnr. 245	**12.700**	**14.900**	**14.241,05**
246		**Deckungsring 246**			
	1.2660.453200	Schmier- und Schleifmittel	200	200	
	1.2660.454200	Reinigungsmittel	200	200	
	1.2660.613200	Instandhaltung von sonstigen Grundstückseinrichtungen	4.500	4.500	3.240,52
	1.2660.616200	Instandh.von Maschinen u.masch.Anlagen	13.000	11.000	7.505,04
	1.2660.728200	Entgelte für sonstige Leistungen	100	100	1.964,35
		Summe Ringnr. 246	**18.000**	**16.000**	**12.709,91**
247		**Deckungsring 247**			
	1.2890.413400	Handelswaren zur unentgeltlichen Weitergabe	4.000	4.000	
	1.2890.457000	Druckwerke	100	100	
	1.2890.459000	Sonstige Verbrauchsgüter	700	700	
	1.2890.620000	Transporte durch die Bahn	100	100	
	1.2890.621000	Sonstige Transporte	200	200	
	1.2890.700000	Miet- und Pachtaufwand	2.500	2.000	
	1.2890.728000	Entgelte für sonstige Leistungen	7.000	7.000	
		Summe Ringnr. 247	**14.600**	**14.100**	**0,00**
248		**Deckungsring 248**			
	1.4290.413440	Handelswaren zur unentgeltlichen Weitergabe	100	100	

Übersicht - Deckungsringe - Operative Gebarung

Ringnr.	VAST	Bezeichnung	Voranschlag 2023	Voranschlag 2022	Rechnung 2021
	1.4290.457100	Druckwerke	100	100	
	1.4290.459100	Sonstige Verbrauchsgüter	100	100	
	1.4290.700100	Miet- und Pachtaufwand	100	100	
	1.4290.728100	Entgelte für sonstige Leistungen	600	600	-1.036,34
		Summe Ringnr. 248	**1.000**	**1.000**	**-1.036,34**
249		**Deckungsring 249**			
	1.0103.400000	Geringwertige Wirtschaftsgüter (GWG)	100	100	
	1.0103.457000	Druckwerke	2.000	2.000	1.298,66
	1.0103.459000	Sonstige Verbrauchsgüter	100	100	
	1.0103.728000	Entgelte für sonstige Leistungen	2.200	1.500	629,96
		Summe Ringnr. 249	**4.400**	**3.700**	**1.928,62**
250		**Deckungsring 250**			
	1.8170.455029	Chemische und sonstige artverwandte Mittel - intern - Wirtschaftshof	900	800	
	1.8170.621009	Sonstige Transporte - intern - Wirtschaftshof	200	200	
	1.8170.700009	Miet- und Pachtaufwand - intern - Wirtschaftshof	9.200	8.700	8.700,00
	1.8170.728009	Entgelte für sonstige Leistungen - intern - Wirtschaftshof	35.000	31.000	23.701,95
	1.8170.728039	Entgelte für sonstige Leistungen - intern - Stadtgrün	30.500	28.500	22.785,15
	1.8170.728449	Entgelte für sonstige Leistung - intern - Abwasser	300		
		Summe Ringnr. 250	**76.100**	**69.200**	**55.187,10**
251		**Deckungsring 251**			
	1.8150.455059	Chemische und sonstige artverwandte Mittel - intern - Feuerwehr	1.000	1.000	
	1.8150.621009	Sonstige Transporte - intern - Wirtschaftshof	3.000	11.000	
	1.8150.700009	Miet- und Pachtaufwand - intern - Wirtschaftshof	218.000	203.000	203.266,84
	1.8150.700069	Miet- und Pachtaufwand - intern - Bambergsäle	1.700	1.700	
	1.8150.728009	Entgelte für sonstige Leistungen - intern - Wirtschaftshof	154.000	141.000	71.308,18
	1.8150.728059	Entgelte für sonstige Leistungen - intern - Feuerwehr	3.000	3.000	
	1.8150.728339	Entgelte für sonstige Leistungen - intern - Friedhöfe - 2.8170.811109	10.000	10.000	8.756,00
	1.8150.728349	Entgelte für sonstige Leistungen - intern - Kläranlage	16.500	18.000	14.014,27
	1.8150.728449	Entgelte für sonstige Leistung - intern - Abwasser	1.500		
		Summe Ringnr. 251	**408.700**	**388.700**	**297.345,29**
253		**Deckungsring 253**			
	1.2110.452000	Treibstoffe	2.400	2.000	1.809,33
	1.2110.453000	Schmier- und Schleifmittel	100	100	253,21

Übersicht - Deckungsringe - Operative Gebarung

Ringnr.	VAST	Bezeichnung	Voranschlag 2023	Voranschlag 2022	Rechnung 2021
	1.2110.454000	Reinigungsmittel	25.000	23.500	25.661,22
	1.2110.455000	Chemische und sonstige artverwandte Mittel	1.000	500	666,09
	1.2110.456000	Schreib-, Zeichen- und sonstige Büromittel	1.600	1.000	989,84
	1.2110.457000	Druckwerke	12.300	12.000	11.068,80
	1.2110.458000	Mittel zur ärztlichen Betreuung und Gesundheitsvorsorge	2.000	2.800	1.373,11
	1.2110.459000	Sonstige Verbrauchsgüter	8.000	4.000	10.900,77
	1.2110.613210	Instandhaltung von sonstigen Grundstückseinrichtungen	10.000	10.000	13.093,66
	1.2110.616210	Instandh.von Maschinen u.masch.Anlagen	6.700	4.000	6.659,83
	1.2110.618210	Instandhaltung von sonstigen Anlagen	6.000	7.000	4.374,26
	1.2110.621000	Sonstige Transporte	1.000	200	574,00
	1.2110.700000	Miet- und Pachtaufwand	32.100	33.300	27.231,23
	1.2110.728000	Entgelte für sonstige Leistungen	343.600	160.300	179.516,30
		Summe Ringnr. 253	**451.800**	**260.700**	**284.171,65**
254		**Deckungsring 254**			
	1.2120.452000	Treibstoffe	1.000	1.000	575,82
	1.2120.453000	Schmier- und Schleifmittel	500	500	129,51
	1.2120.454000	Reinigungsmittel	19.000	12.500	12.948,24
	1.2120.455000	Chemische und sonstige artverwandte Mittel	500	500	286,00
	1.2120.456000	Schreib-, Zeichen- und sonstige Büromittel	1.000	1.500	698,96
	1.2120.457000	Druckwerke	3.000	5.000	2.096,37
	1.2120.458000	Mittel zur ärztlichen Betreuung und Gesundheitsvorsorge	1.500	2.500	704,03
	1.2120.459000	Sonstige Verbrauchsgüter	5.000	5.000	6.195,27
	1.2120.613210	Instandhaltung von sonstigen Grundstückseinrichtungen	3.000	3.000	4.764,60
	1.2120.614210	Instandhaltung von Gebäuden und Bauten - 4B	3.000	4.000	3.050,02
	1.2120.616210	Instandh.von Maschinen u.masch.Anlagen	5.000	3.500	5.040,61
	1.2120.618210	Instandhaltung von sonstigen Anlagen	10.500	10.500	8.119,29
	1.2120.621000	Sonstige Transporte	1.200	200	
	1.2120.700000	Miet- und Pachtaufwand	21.500	30.000	26.976,41
	1.2120.720300	Kostenbeiträge (-Ersätze) - VKB	27.400	21.000	35.700,00
	1.2120.728000	Entgelte für sonstige Leistungen	161.600	163.000	289.641,61
		Summe Ringnr. 254	**264.700**	**263.700**	**396.926,74**
255		**Deckungsring 255**			
	1.2130.452000	Treibstoffe	100	100	

Übersicht - Deckungsringe - Operative Gebarung

Ringnr.	VAST	Bezeichnung	Voranschlag 2023	Voranschlag 2022	Rechnung 2021
	1.2130.453000	Schmier- und Schleifmittel	100	100	
	1.2130.454000	Reinigungsmittel	1.500	1.500	1.069,28
	1.2130.455000	Chemische und sonstige artverwandte Mittel	100	100	
	1.2130.456000	Schreib-, Zeichen- und sonstige Büromittel	200	200	
	1.2130.457000	Druckwerke	200	200	195,76
	1.2130.458000	Mittel zur ärztlichen Betreuung und Gesundheitsvorsorge	300	500	
	1.2130.459000	Sonstige Verbrauchsgüter	1.000	600	1.015,70
	1.2130.613210	Instandhaltung von sonstigen Grundstückseinrichtungen	1.000	1.000	57,51
	1.2130.614210	Instandhaltung von Gebäuden und Bauten - 4B	500	900	88,58
	1.2130.616210	Instandh.von Maschinen u.masch.Anlagen	300	300	
	1.2130.618210	Instandhaltung von sonstigen Anlagen	800	800	
	1.2130.631000	Telekommunikationsdienste	1.600	1.600	1.086,68
	1.2130.700000	Miet- und Pachtaufwand	2.000	2.000	1.914,15
	1.2130.728000	Entgelte für sonstige Leistungen	94.800	71.500	64.050,57
		Summe Ringnr. 255	**104.500**	**81.400**	**69.478,23**
256		**Deckungsring 256**			
	1.2140.453000	Schmier- und Schleifmittel	100	100	
	1.2140.454000	Reinigungsmittel	1.500	1.500	1.040,94
	1.2140.455000	Chemische und sonstige artverwandte Mittel	100	100	
	1.2140.456000	Schreib-, Zeichen- und sonstige Büromittel	100	100	
	1.2140.457000	Druckwerke	500	500	50,07
	1.2140.458000	Mittel zur ärztlichen Betreuung und Gesundheitsvorsorge	100	100	52,75
	1.2140.459000	Sonstige Verbrauchsgüter	1.100	600	1.337,05
	1.2140.616210	Instandh.von Maschinen u.masch.Anlagen	500	500	199,92
	1.2140.618210	Instandhaltung von sonstigen Anlagen	800	800	139,45
	1.2140.631000	Telekommunikationsdienste	7.000	6.700	1.772,77
	1.2140.700000	Miet- und Pachtaufwand	2.200	3.200	3.372,42
	1.2140.728000	Entgelte für sonstige Leistungen	22.500	22.400	38.232,20
		Summe Ringnr. 256	**36.500**	**36.600**	**46.197,57**
257		**Deckungsring 257**			
	1.2110.710000	Öffentliche Abgaben, ohne Gebühren gem. FAG	1.500	1.500	827,20
	1.2110.711000	Gebühren f.d.Ben.v.Gemeindeeinr. u. -anlagen gem. FAG	60.000	60.000	54.665,82
	1.2120.710000	Öffentliche Abgaben, ohne Gebühren gem. FAG	1.000	1.000	492,85

Übersicht - Deckungsringe - Operative Gebarung

Ringnr.	VAST	Bezeichnung	Voranschlag 2023	Voranschlag 2022	Rechnung 2021
	1.2120.711000	Gebühren f.d.Ben.v.Gemeindeeinr. u. -anlagen gem. FAG	68.000	68.000	48.093,22
	1.2130.710000	Öffentliche Abgaben, ohne Gebühren gem. FAG	100	100	
	1.2130.711000	Gebühren f.d.Ben.v.Gemeindeeinr. u. -anlagen gem. FAG	4.000	4.000	3.068,89
	1.2140.710000	Öffentliche Abgaben, ohne Gebühren gem. FAG	100	100	
	1.2140.711000	Gebühren f.d.Ben.v.Gemeindeeinr. u. -anlagen gem. FAG	5.900	5.900	5.345,80
		Summe Ringnr. 257	**140.600**	**140.600**	**112.493,78**
258		**Deckungsring 258**			
	1.2110.720301	Kostenbeiträge (-Ersätze) - Schulerhaltungsbeiträge	1.000	1.900	
	1.2120.720301	Kostenbeiträge (-Ersätze) - Schulerhaltungsbeiträge	13.100	45.900	10.465,69
	1.2130.720301	Kostenbeiträge (-Ersätze) - Schulerhaltungsbeiträge	2.000	19.000	6.596,45
	1.2140.720301	Kostenbeiträge (-Ersätze) - Schulerhaltungsbeiträge	33.000	30.000	51.843,60
	1.2200.751301	Transfers an Länder - Schulerhaltungsbeitrag	1.046.900	1.093.200	931.931,25
		Summe Ringnr. 258	**1.096.000**	**1.190.000**	**1.000.836,99**
259		**Deckungsring 259**			
	1.2490.757000	Transfers an private Organisationen ohne Erwerbszweck	311.000	216.500	260.000,00
	1.2490.775000	Kap.Transfers an Unternehmungen	90.000	15.000	
	1.2490.777000	Kapitaltransfers an private Organisationen ohne Erwerbszweck	65.000	80.000	30.000,00
		Summe Ringnr. 259	**466.000**	**311.500**	**290.000,00**
261		**Deckungsring 261**			
	1.0340.400000	Geringwertige Wirtschaftsgüter (GWG)	1.600	1.500	816,48
	1.0340.413400	Handelswaren zur unentgeltlichen Weitergabe	500	500	
	1.0340.455000	Chemische und sonstige artverwandte Mittel	100	100	
	1.0340.457000	Druckwerke	500	500	
	1.0340.459000	Sonstige Verbrauchsgüter	500	500	
	1.0340.700000	Miet- und Pachtaufwand	100	100	
	1.0340.710000	Öffentliche Abgaben, ohne Gebühren gem. FAG	200	100	
	1.0340.728000	Entgelte für sonstige Leistungen	7.600	7.600	1.073,76
		Summe Ringnr. 261	**11.100**	**10.900**	**1.890,24**
262		**Deckungsring 262**			
	1.8140.455010	Chemische und sonstige artverwandte Mittel - Winterdienst	300.000	275.000	349.275,23
	1.8140.459010	Sonstige Verbrauchsgüter - Winterdienst	10.000	7.500	5.545,13
	1.8140.618010	Instandhaltung von sonstigen Anlagen - Winterdienst	3.300	3.300	
	1.8140.621010	Sonstige Transporte - Winterdienst	180.000	120.000	631.012,30

Übersicht - Deckungsringe - Operative Gebarung

Ringnr.	VAST	Bezeichnung	Voranschlag 2023	Voranschlag 2022	Rechnung 2021
	1.8140.700010	Miet- und Pachtaufwand - Winterdienst	30.000	20.000	19.909,58
	1.8140.728010	Entgelte für sonstige Leistungen - Winterdienst	809.000	658.900	1.271.503,78
		Summe Ringnr. 262	**1.332.300**	**1.084.700**	**2.277.246,02**
263		**Deckungsring 263**			
	1.2320.400000	Geringwertige Wirtschaftsgüter (GWG)	1.000	1.800	734,69
	1.2320.453000	Schmier- und Schleifmittel	200	100	
	1.2320.454000	Reinigungsmittel	200	200	
	1.2320.616000	Instandh.von Maschinen u.masch.Anlagen	100	100	
	1.2320.617000	Instandhaltung von Fahrzeugen	7.000	6.000	8.557,42
	1.2320.618000	Instandhaltung von sonstigen Anlagen	200	200	
	1.2320.700000	Miet- und Pachtaufwand	2.000	1.500	14.669,40
	1.2320.710000	Öffentliche Abgaben, ohne Gebühren gem. FAG	300	100	163,12
	1.2320.728000	Entgelte für sonstige Leistungen	4.200	200	
		Summe Ringnr. 263	**15.200**	**10.200**	**24.124,63**
264		**Deckungsring 264**			
	1.3000.413420	Handelswaren zur unentgeltlichen Weitergabe	2.500	2.700	
	1.3000.457200	Druckwerke	500	500	
	1.3000.459200	Sonstige Verbrauchsgüter	1.000	500	
	1.3000.700200	Miet- und Pachtaufwand	1.500	1.800	
	1.3000.728200	Entgelte für sonstige Leistungen	6.500	7.000	
		Summe Ringnr. 264	**12.000**	**12.500**	**0,00**
265		**Deckungsring 265**			
	1.3110.400020	Geringwertige Wirtschaftsgüter (GWG) - Galerie Freihausgasse	800	800	24,37
	1.3110.413420	Handelswaren zur unentgeltlichen Weitergabe - Galerie Freihausgasse	1.500	1.500	425,98
	1.3110.453020	Schmier- und Schleifmittel - Galerie Freihausgasse	100	100	
	1.3110.454020	Reinigungsmittel - Galerie Freihausgasse	500	500	41,73
	1.3110.455020	Chemische und sonstige artverwandte Mittel - Galerie Freihausgasse	100	100	
	1.3110.456020	Schreib-, Zeichen- und sonstige Büromittel - Galerie Freihausgasse	500	500	
	1.3110.457020	Druckwerke - Galerie Freihausgasse	5.500	5.000	9.066,60
	1.3110.458020	Mittel zur ärztlichen Betreuung und Gesundheitsvorsorge - Galerie Freihausgasse	100	100	
	1.3110.459020	Sonstige Verbrauchsgüter - Galerie Freihausgasse	500	500	1.100,26
	1.3110.615020	Instandhaltung von Kulturgütern - Galerie Freihausgasse	100	100	
	1.3110.618020	Instandhaltung von sonstigen Anlagen - Galerie Freihausgasse	100	100	864,00

Übersicht - Deckungsringe - Operative Gebarung

Ringnr.	VAST	Bezeichnung	Voranschlag 2023	Voranschlag 2022	Rechnung 2021
	1.3110.621020	Sonstige Transporte - Galerie Freihausgasse	5.000	5.000	4.773,00
	1.3110.700020	Miet- und Pachtaufwand - Galerie Freihausgasse	2.000	2.000	1.214,40
	1.3110.710020	Öffentliche Abgaben, ohne Gebühren gem. FAG - Galerie Freihausgasse	100	100	105,20
	1.3110.728020	Entgelte für sonstige Leistungen - Galerie Freihausgasse	26.000	26.000	26.566,08
		Summe Ringnr. 265	**42.900**	**42.400**	**44.181,62**
266		**Deckungsring 266**			
	1.5290.755000	Transfers an Unternehmen (ohne Finanzunternehmen) und andere	100	100	4.000,00
	1.5290.757000	Transfers an private Organisationen ohne Erwerbszweck	100	100	1.200,00
	1.5290.768000	Sonstige lfd.Transfers an private Haushalte	4.100	4.100	2.800,00
		Summe Ringnr. 266	**4.300**	**4.300**	**8.000,00**
267		**Deckungsring 267**			
	1.3110.621209	Sonstige Transporte - intern - Wirtschaftshof - Galerie Freihausgasse	100	100	21,25
	1.3110.700209	Miet- und Pachtaufwand - intern - Wirtschaftshof - Galerie Freihausgasse	100	100	
	1.3110.728209	Entgelte für sonstige Leistungen - intern - Wirtschaftshof - Galerie	8.000	4.000	807,50
		Summe Ringnr. 267	**8.200**	**4.200**	**828,75**
268		**Deckungsring 268**			
	1.3620.728039	Entgelte für sonstige Leistungen - intern - Stadtgrün	1.600	1.500	494,90
	1.3620.728339	Entgelte für sonstige Leistungen - intern - Friedhöfe - 2.8170.811109	43.500	40.000	33.751,31
		Summe Ringnr. 268	**45.100**	**41.500**	**34.246,21**
269		**Deckungsring 269**			
	1.0102.459010	Sonstige Verbrauchsgüter	1.000	100	
	1.0102.700010	Miet- und Pachtaufwand	200	100	
		Summe Ringnr. 269	**1.200**	**200**	**0,00**
270		**Deckungsring 270**			
	1.3900.757000	Transfers an private Organisationen ohne Erwerbszweck	19.000	19.000	15.500,00
	1.3900.777000	Kapitaltransfers an private Organisationen ohne Erwerbszweck	1.000	1.000	16.000,00
		Summe Ringnr. 270	**20.000**	**20.000**	**31.500,00**
272		**Deckungsring 272**			
	1.4242.413400	Handelswaren zur unentgeltlichen Weitergabe	100	100	
	1.4242.456000	Schreib-, Zeichen- und sonstige Büromittel	100	100	
	1.4242.457000	Druckwerke	500	500	
	1.4242.459000	Sonstige Verbrauchsgüter	100	100	

Übersicht - Deckungsringe - Operative Gebarung

Ringnr.	VAST	Bezeichnung	Voranschlag 2023	Voranschlag 2022	Rechnung 2021
	1.4242.621000	Sonstige Transporte	500	1.500	
	1.4242.700000	Miet- und Pachtaufwand	500	500	
	1.4242.724100	Reisegebühren (einschl. Km-Geld)	400	400	
	1.4242.726000	Mitgliedsbeiträge an Institutionen	2.000	1.900	1.900,00
	1.4242.728000	Entgelte für sonstige Leistungen	9.500	11.000	3.216,72
		Summe Ringnr. 272	**13.700**	**16.100**	**5.116,72**
273		**Deckungsring 273**			
	1.5220.728039	Entgelte für sonstige Leistungen - intern - Stadtgrün	100	100	
	1.5220.728109	Entgelte für sonstige Leistungen - intern - Wirtschaftshof	1.500	1.500	
		Summe Ringnr. 273	**1.600**	**1.600**	**0,00**
274		**Deckungsring 274**			
	1.5290.700039	Miet- und Pachtaufwand - intern - Stadtgrün	400	400	107,04
	1.5290.728009	Entgelte für sonstige Leistungen - intern - Wirtschaftshof	2.500	2.500	1.800,00
	1.5290.728039	Entgelte für sonstige Leistungen - intern - Stadtgrün	100	100	
		Summe Ringnr. 274	**3.000**	**3.000**	**1.907,04**
276		**Deckungsring 276**			
	1.3000.700239	Miet- und Pachtaufwand - intern - Stadtgrün	400	500	
	1.3000.700269	Miet- und Pachtaufwand - intern - Bambergsäe	1.500		
	1.3000.728239	Entgelte für sonstige Leistungen - intern - Stadtgrün	100		
	1.3000.728269	Entgelte für sonstige Leistungen - intern - Bambergsäle	1.000		
		Summe Ringnr. 276	**3.000**	**500**	**0,00**
279		**Deckungsring 279**			
	1.8992.457000	Druckwerke	100	100	
	1.8992.459000	Sonstige Verbrauchsgüter	100	100	
	1.8992.640000	Rechts- und Beratungsaufwand	4.000	4.000	
	1.8992.700000	Miet- und Pachtaufwand	1.320.000	1.305.000	799.838,45
	1.8992.710000	Öffentliche Abgaben, ohne Gebühren gem. FAG	100	100	
	1.8992.728000	Entgelte für sonstige Leistungen	4.000	4.000	
	1.8992.755000	Transfers an Unternehmen (ohne Finanzunternehmen) und andere	40.000		
		Summe Ringnr. 279	**1.368.300**	**1.313.300**	**799.838,45**
281		**Deckungsring 281**			
	1.4000.621000	Sonstige Transporte	100	100	

Übersicht - Deckungsringe - Operative Gebarung

Ringnr.	VAST	Bezeichnung	Voranschlag 2023	Voranschlag 2022	Rechnung 2021
	1.4000.700000	Miet- und Pachtaufwand	200	200	
	1.4000.724100	Reisegebühren (einschl. Km-Geld)	2.500	2.500	219,15
	1.4000.728000	Entgelte für sonstige Leistungen	26.100	24.100	21.142,84
		Summe Ringnr. 281	**28.900**	**26.900**	**21.361,99**
282		**Deckungsring 282**			
	1.5290.413420	Handelswaren zur unentgeltlichen Weitergabe	100	100	
	1.5290.457200	Druckwerke	100	100	
	1.5290.621200	Sonstige Transporte	100	100	
	1.5290.700200	Miet- und Pachtaufwand	100	100	
	1.5290.728200	Entgelte für sonstige Leistungen	1.000	200	
		Summe Ringnr. 282	**1.400**	**600**	**0,00**
283		**Deckungsring 283**			
	1.0300.400200	Geringwertige Wirtschaftsgüter (GWG)	100	100	
	1.0300.413420	Handelswaren zur unentgeltlichen Weitergabe	1.000	1.000	
	1.0300.457200	Druckwerke	100	100	276,81
	1.0300.459200	Sonstige Verbrauchsgüter	100	100	
	1.0300.621200	Sonstige Transporte	100	100	
	1.0300.700200	Miet- und Pachtaufwand	100		
	1.0300.728200	Entgelte für sonstige Leistungen	5.000	5.000	7.548,80
		Summe Ringnr. 283	**6.500**	**6.400**	**7.825,61**
284		**Deckungsring 284**			
	1.8940.755000	Transfers an Unternehmen (ohne Finanzunternehmen) und andere	1.025.700	906.000	874.227,60
	1.8940.775000	Kap.Transfers an Unternehmungen	195.000	171.000	165.386,25
		Summe Ringnr. 284	**1.220.700**	**1.077.000**	**1.039.613,85**
285		**Deckungsring 285**			
	1.3000.400030	Geringwertige Wirtschaftsgüter (GWG)	100	100	
	1.3000.413430	Handelswaren zur unentgeltlichen Weitergabe	200	200	1.362,41
	1.3000.457030	Druckwerke	700	700	
	1.3000.459030	Sonstige Verbrauchsgüter	100	100	
	1.3000.620030	Transporte durch die Bahn	100	100	
	1.3000.621030	Sonstige Transporte	100	100	
	1.3000.700030	Miet- und Pachtaufwand	100	100	
	1.3000.710030	Öffentliche Abgaben, ohne Gebühren gem. FAG	100	100	

Übersicht - Deckungsringe - Operative Gebarung

Ringnr.	VAST	Bezeichnung	Voranschlag 2023	Voranschlag 2022	Rechnung 2021
	1.3000.728030	Entgelte für sonstige Leistungen	7.600	7.600	4.784,61
		Summe Ringnr. 285	**9.100**	**9.100**	**6.147,02**
286		**Deckungsring 286**			
	1.3000.755030	Transfers an Unternehmen (ohne Finanzunternehmen) und andere	100	2.000	
	1.3000.757030	Transfers an private Organisationen ohne Erwerbszweck	100	2.000	
	1.3000.768030	Sonstige lfd.Transfers an private Haushalte	5.700	14.000	5.531,00
	1.3000.780030	Lfd.Transfers an das Ausland	100	2.000	
		Summe Ringnr. 286	**6.000**	**20.000**	**5.531,00**
287		**Deckungsring 287**			
	1.8420.400000	Geringwertige Wirtschaftsgüter (GWG)	1.500	1.500	894,65
	1.8420.459000	Sonstige Verbrauchsgüter	2.500	2.500	1.086,05
	1.8420.611000	Instandhaltung von Straßenbauten	2.000	2.000	21,57
	1.8420.613000	Instandhaltung von sonstigen Grundstückseinrichtungen	500	500	39,47
	1.8420.640000	Rechts- und Beratungsaufwand	100	100	
	1.8420.710000	Öffentliche Abgaben, ohne Gebühren gem. FAG	900	900	
	1.8420.711000	Gebühren f.d.Ben.v.Gemeindeeinr. u. -anlagen gem. FAG	100	100	
	1.8420.728000	Entgelte für sonstige Leistungen	10.000	8.000	
		Summe Ringnr. 287	**17.600**	**15.600**	**2.041,74**
288		**Deckungsring 288**			
	1.8420.728009	Entgelte für sonstige Leistungen - intern - Wirtschaftshof	3.000	5.000	
	1.8420.728039	Entgelte für sonstige Leistungen - intern - Stadtgrün	35.000	35.000	19.129,85
		Summe Ringnr. 288	**38.000**	**40.000**	**19.129,85**
289		**Deckungsring 289**			
	1.6120.400300	Geringwertige Wirtschaftsgüter (GWG)	100	100	
	1.6120.452300	Treibstoffe	2.000	1.200	702,82
	1.6120.454300	Reinigungsmittel	100	100	
	1.6120.455300	Chemische und sonstige artverwandte Mittel	100	100	4,99
	1.6120.459300	Sonstige Verbrauchsgüter	100	100	7,99
	1.6120.617300	Instandhaltung von Fahrzeugen	700	700	504,40
	1.6120.700300	Miet- und Pachtaufwand	600	600	578,64
	1.6120.710300	Öffentliche Abgaben, ohne Gebühren gem. FAG	100	100	186,30
	1.6120.728300	Entgelte für sonstige Leistungen	100	100	347,20
		Summe Ringnr. 289	**3.900**	**3.100**	**2.332,34**

Übersicht - Deckungsringe - Operative Gebarung

Ringnr.	VAST	Bezeichnung	Voranschlag 2023	Voranschlag 2022	Rechnung 2021
290		**Deckungsring 290**			
	1.2321.413400	Handelswaren zur unentgeltlichen Weitergabe	3.200	3.200	257,98
	1.2321.459000	Sonstige Verbrauchsgüter	100	100	
	1.2321.621000	Sonstige Transporte	6.600	7.400	1.475,00
	1.2321.700000	Miet- und Pachtaufwand	10.700	9.700	70,00
	1.2321.728000	Entgelte für sonstige Leistungen	4.600	4.600	1.373,20
	1.2321.768000	Sonstige lfd.Transfers an private Haushalte	100	1.000	
	1.2321.768100	Sonstige lfd.Transfers an private Haushalte	100	500	
		Summe Ringnr. 290	**25.400**	**26.500**	**3.176,18**
291		**Deckungsring 291**			
	1.3900.728059	Entgelte für sonstige Leistungen - intern - Feuerwehr	800	800	
	1.3900.728109	Entgelte für sonstige Leistungen - intern - Wirtschaftshof	1.000	700	
		Summe Ringnr. 291	**1.800**	**1.500**	**0,00**
294		**Deckungsring 294**			
	1.0100.400000	Geringwertige Wirtschaftsgüter (GWG)	200	200	
	1.0100.457000	Druckwerke	2.800	2.900	3.755,85
	1.0100.640000	Rechts- und Beratungsaufwand	11.000	8.000	
	1.0100.700000	Miet- und Pachtaufwand	6.500	12.000	
	1.0100.710000	Öffentliche Abgaben, ohne Gebühren gem. FAG	1.500	1.000	786,00
	1.0100.724100	Reisegebühren (einschl. Km-Geld)	3.700	3.900	2.360,30
	1.0100.728000	Entgelte für sonstige Leistungen	64.000	75.100	84.579,16
		Summe Ringnr. 294	**89.700**	**103.100**	**91.481,31**
295		**Deckungsring 295**			
	1.5120.456000	Schreib-, Zeichen- und sonstige Büromittel	100	100	
	1.5120.458000	Mittel zur ärztlichen Betreuung und Gesundheitsvorsorge	171.000	201.000	112.006,32
	1.5120.459000	Sonstige Verbrauchsgüter	100	100	
	1.5120.621000	Sonstige Transporte	100	100	
	1.5120.640000	Rechts- und Beratungsaufwand	1.000	1.000	
	1.5120.728000	Entgelte für sonstige Leistungen	10.500	10.000	9.515,07
		Summe Ringnr. 295	**182.800**	**212.300**	**121.521,39**
296		**Deckungsring 296**			
	1.0200.640000	Rechts- und Beratungsaufwand	86.100	106.100	83.822,23

Übersicht - Deckungsringe - Operative Gebarung

Ringnr.	VAST	Bezeichnung	Voranschlag 2023	Voranschlag 2022	Rechnung 2021
	1.0200.710000	Öffentliche Abgaben, ohne Gebühren gem. FAG	1.000	2.000	514,00
	1.0200.728000	Entgelte für sonstige Leistungen	1.600	1.600	1.719,34
		Summe Ringnr. 296	**88.700**	**109.700**	**86.055,57**
297		**Deckungsring 297**			
	1.0201.755000	Transfers an Unternehmen (ohne Finanzunternehmen) und andere	100	100	
	1.0201.775000	Kap.Transfers an Unternehmungen	1.900	1.900	1.500,00
		Summe Ringnr. 297	**2.000**	**2.000**	**1.500,00**
299		**Deckungsring 299**			
	1.2591.455029	Chemische und sonstige artverwandte Mittel - intern - Wirtschaftshof	100	100	
	1.2591.621009	Sonstige Transporte - intern - Wirtschaftshof	100	100	
	1.2591.621039	Sonstige Transporte - intern - Stadtgrün	100	100	
	1.2591.700009	Miet- und Pachtaufwand - intern - Wirtschaftshof	200	3.800	
	1.2591.700039	Miet- und Pachtaufwand - intern - Stadtgrün	400	1.100	
	1.2591.700059	Miet- und Pachtaufwand - intern - Feuerwehr	100	100	
	1.2591.700069	Miet- und Pachtaufwand - intern - Bambergsäle	5.200	3.800	514,08
	1.2591.700089	Miet- und Pachtaufwand - intern - Schulen	100	100	
	1.2591.728009	Entgelte für sonstige Leistungen - intern - Wirtschaftshof	6.500	8.500	5.959,40
	1.2591.728039	Entgelte für sonstige Leistungen - intern - Stadtgrün	6.000	6.000	1.716,20
	1.2591.728059	Entgelte für sonstige Leistungen - intern - Feuerwehr	100	100	
	1.2591.728069	Entgelte für sonstige Leistungen - intern - Bambergsäle	1.900	1.200	27,54
		Summe Ringnr. 299	**20.800**	**25.000**	**8.217,22**
300		**Deckungsring 300**			
	1.8150.400000	Geringwertige Wirtschaftsgüter (GWG)	60.900	50.700	51.589,85
	1.8150.400010	Geringwertige Wirtschaftsgüter (GWG) - BGA	2.500	2.500	891,56
	1.8150.400900	Geringwertige Wirtschaftsgüter (GWG) - Innergem. Lieferung/Leistung	5.000	3.000	284,85
		Summe Ringnr. 300	**68.400**	**56.200**	**52.766,26**
301		**Deckungsring 301**			
	1.2591.613000	Instandhaltung von sonstigen Grundstückseinrichtungen	2.300	2.300	810,50
	1.2591.614000	Instandhaltung von Gebäuden und Bauten	10.000	5.000	2.795,38
		Summe Ringnr. 301	**12.300**	**7.300**	**3.605,88**
302		**Deckungsring 302**			
	1.2850.613000	Instandhaltung von sonstigen Grundstückseinrichtungen	3.500	2.700	734,70

Übersicht - Deckungsringe - Operative Gebarung

Ringnr.	VAST	Bezeichnung	Voranschlag 2023	Voranschlag 2022	Rechnung 2021
	1.2850.614000	Instandhaltung von Gebäuden und Bauten	44.000	20.000	18.103,05
		Summe Ringnr. 302	**47.500**	**22.700**	**18.837,75**
303		**Deckungsring 303**			
	1.3200.613000	Instandhaltung von sonstigen Grundstückseinrichtungen	2.000	2.000	
	1.3200.614000	Instandhaltung von Gebäuden und Bauten	22.700	15.000	10.164,69
		Summe Ringnr. 303	**24.700**	**17.000**	**10.164,69**
304		**Deckungsring 304**			
	1.8280.613000	Instandhaltung von sonstigen Grundstückseinrichtungen	2.500	1.800	796,92
	1.8280.614000	Instandhaltung von Gebäuden und Bauten	5.000	3.900	8.224,64
		Summe Ringnr. 304	**7.500**	**5.700**	**9.021,56**
305		**Deckungsring 305**			
	1.4292.700039	Miet- und Pachtaufwand - intern - Stadtgrün	100	100	
	1.4292.700069	Miet- und Pachtaufwand - intern - Bambergsäle	10.100	5.500	513,00
	1.4292.700089	Miet- und Pachtaufwand - intern - Schulen	100	1.600	6,00
	1.4292.728009	Entgelte für sonstige Leistungen - intern - Wirtschaftshof	500	500	
	1.4292.728039	Entgelte für sonstige Leistungen - intern - Stadtgrün	500	500	
	1.4292.728069	Entgelte für sonstige Leistungen - intern - Bambergsäle	100	100	257,04
		Summe Ringnr. 305	**11.400**	**8.300**	**776,04**
306		**Deckungsring 306**			
	1.4690.621009	Sonstige Transporte - intern - Wirtschaftshof	100		
	1.4690.700039	Miet- und Pachtaufwand - intern - Stadtgrün	200	200	
	1.4690.700059	Miet- und Pachtaufwand - intern - Feuerwehr	100		
	1.4690.700069	Miet- und Pachtaufwand - intern - Bambergsäle	6.000	4.000	
	1.4690.700089	Miet- und Pachtaufwand - intern - Schulen	300	100	
	1.4690.728009	Entgelte für sonstige Leistungen - intern - Wirtschaftshof	500	500	
	1.4690.728039	Entgelte für sonstige Leistungen - intern - Stadtgrün	300	300	
	1.4690.728069	Entgelte für sonstige Leistungen - intern - Bambergsäle	1.000	1.000	
		Summe Ringnr. 306	**8.500**	**6.100**	**0,00**
307		**Deckungsring 307**			
	1.8593.700039	Miet- und Pachtaufwand - intern - Stadtgrün	500	500	
	1.8593.728009	Entgelte für sonstige Leistungen - intern - Wirtschaftshof	3.000	3.000	490,50
	1.8593.728039	Entgelte für sonstige Leistungen - intern - Stadtgrün	10.000	10.000	1.272,10

Übersicht - Deckungsringe - Operative Gebarung

Ringnr.	VAST	Bezeichnung	Voranschlag 2023	Voranschlag 2022	Rechnung 2021
		Summe Ringnr. 307	**13.500**	**13.500**	**1.762,60**
308		**Deckungsring 308**			
	1.2850.400020	Geringwertige Wirtschaftsgüter (GWG)	2.000	600	1.457,96
	1.2850.413420	Handelswaren	500	200	
	1.2850.452020	Treibstoffe	300		
	1.2850.457020	Druckwerke	7.000	6.000	4.106,98
	1.2850.459020	Sonstige Verbrauchsgüter	22.500	9.000	25.037,52
	1.2850.620020	Transporte durch die Bahn	100	100	
	1.2850.621020	Sonstige Transporte	1.000	100	
	1.2850.700020	Miet- und Pachtaufwand	2.400	4.000	2.155,00
	1.2850.728020	Entgelte für sonstige Leistungen	111.200	10.000	32.209,31
		Summe Ringnr. 308	**147.000**	**30.000**	**64.966,77**
309		**Deckungsring 309**			
	1.5280.400000	Geringwertige Wirtschaftsgüter (GWG)	300	300	67,95
	1.5280.454000	Reinigungsmittel	100	100	
	1.5280.455000	Chemische und sonstige artverwandte Mittel	100	100	
	1.5280.459000	Sonstige Verbrauchsgüter	100	100	60,92
	1.5280.618000	Instandhaltung von sonstigen Anlagen	1.200	600	706,84
	1.5280.728000	Entgelte für sonstige Leistungen	21.900	21.500	20.145,62
		Summe Ringnr. 309	**23.700**	**22.700**	**20.981,33**
310		**Deckungsring 310**			
	1.5000.400000	Geringwertige Wirtschaftsgüter (GWG)	400	400	194,46
	1.5000.413400	Handelswaren zur unentgeltlichen Weitergabe	100	100	
	1.5000.456000	Schreib-, Zeichen- und sonstige Büromittel	100	100	
	1.5000.457000	Druckwerke	700	700	
	1.5000.459000	Sonstige Verbrauchsgüter	200	200	
	1.5000.618000	Instandhaltung von sonstigen Anlagen	800	800	149,40
	1.5000.700000	Miet- und Pachtaufwand	600	600	
	1.5000.710000	Öffentliche Abgaben, ohne Gebühren gem. FAG	100	100	
	1.5000.724100	Reisegebühren (einschl. Km-Geld)	6.000	5.000	1.511,63
	1.5000.728000	Entgelte für sonstige Leistungen	8.200	4.400	3.000,12
		Summe Ringnr. 310	**17.200**	**12.400**	**4.855,61**
311		**Deckungsring 311**			

Übersicht - Deckungsringe - Operative Gebarung

Ringnr.	VAST	Bezeichnung	Voranschlag 2023	Voranschlag 2022	Rechnung 2021
	1.0150.413420	Handelswaren zur unentgeltlichen Weitergabe	100	500	
	1.0150.700200	Miet- und Pachtaufwand	100	900	
	1.0150.728200	Entgelte für sonstige Leistungen	200	7.200	25,50
		Summe Ringnr. 311	**400**	**8.600**	**25,50**
312		**Deckungsring 312**			
	1.8280.755000	Transfers an Unternehmen (ohne Finanzunternehmen) und andere	1.500	500	
	1.8280.757000	Transfers an private Organisationen ohne Erwerbszweck	7.000	5.000	
	1.8280.768000	Sonstige lfd.Transfers an private Haushalte	3.500	1.000	
		Summe Ringnr. 312	**12.000**	**6.500**	**0,00**
313		**Deckungsring 313**			
	1.0290.710000	Öffentliche Abgaben, ohne Gebühren gem. FAG	12.300	12.300	9.818,73
	1.0290.711000	Gebühren f.d.Ben.v.Gemeindeeinr. u. -anlagen gem. FAG	44.000	44.000	45.641,64
	1.2650.710000	Öffentliche Abgaben, ohne Gebühren gem. FAG	600	600	678,11
	1.2650.711000	Gebühren f.d.Ben.v.Gemeindeeinr. u. -anlagen gem. FAG	3.300	3.300	-146,94
	1.2660.710000	Öffentliche Abgaben, ohne Gebühren gem. FAG	200	200	46,90
	1.2660.711000	Gebühren f.d.Ben.v.Gemeindeeinr. u. -anlagen gem. FAG	400	400	353,07
	1.3111.710000	Öffentliche Abgaben, ohne Gebühren gem. FAG	400	400	353,20
	1.3111.711000	Gebühren f.d.Ben.v.Gemeindeeinr. u. -anlagen gem. FAG	1.900	1.900	1.375,32
	1.3800.710000	Öffentliche Abgaben, ohne Gebühren gem. FAG	500		
	1.3800.711000	Gebühren f.d.Ben.v.Gemeindeeinr. u. -anlagen gem. FAG	2.400		
	1.4241.710000	Öffentliche Abgaben, ohne Gebühren gem. FAG	1.000	1.000	
	1.4241.711000	Gebühren f.d.Ben.v.Gemeindeeinr. u. -anlagen gem. FAG	14.000	14.000	10.915,42
	1.7470.710000	Öffentliche Abgaben, ohne Gebühren gem. FAG	400	400	342,93
	1.7490.710000	Öffentliche Abgaben, ohne Gebühren gem. FAG	1.500	1.500	1.321,50
	1.7490.711000	Gebühren f.d.Ben.v.Gemeindeeinr. u. -anlagen gem. FAG	400	400	259,89
	1.8120.711000	Gebühren f.d.Ben.v.Gemeindeeinr. u. -anlagen gem. FAG	4.500	4.500	3.392,66
	1.8151.710000	Öffentliche Abgaben, ohne Gebühren gem. FAG	200	200	
	1.8400.710000	Öffentliche Abgaben, ohne Gebühren gem. FAG	46.000	46.000	31.618,78
	1.8400.711000	Gebühren f.d.Ben.v.Gemeindeeinr. u. -anlagen gem. FAG	9.100	9.100	8.987,03
	1.8592.710000	Öffentliche Abgaben, ohne Gebühren gem. FAG	100	100	
	1.8592.711000	Gebühren f.d.Ben.v.Gemeindeeinr. u. -anlagen gem. FAG	100	100	
		Summe Ringnr. 313	**143.300**	**140.400**	**114.958,24**
314		**Deckungsring 314**			

Übersicht - Deckungsringe - Operative Gebarung

Ringnr.	VAST	Bezeichnung	Voranschlag 2023	Voranschlag 2022	Rechnung 2021
	1.9000.710000	Öffentliche Abgaben, ohne Gebühren gem. FAG	70.000	70.000	59.167,05
	1.9000.728100	Entgelte für sonstige Leistungen	2.700	2.500	1.645,85
		Summe Ringnr. 314	**72.700**	**72.500**	**60.812,90**
317		**Deckungsring 317**			
	1.1320.456000	Schreib-, Zeichen- und sonstige Büromittel	100	100	
	1.1320.457000	Druckwerke	100	100	
	1.1320.458000	Mittel zur ärztlichen Betreuung und Gesundheitsvorsorge	5.000	7.000	1.517,50
	1.1320.459000	Sonstige Verbrauchsgüter	400	400	
	1.1320.618000	Instandhaltung von sonstigen Anlagen	200	200	
	1.1320.621000	Sonstige Transporte	200	200	621,60
	1.1320.640000	Rechts- und Beratungsaufwand	20.000	15.000	10.513,20
	1.1320.728000	Entgelte für sonstige Leistungen	215.000	150.000	124.234,53
		Summe Ringnr. 317	**241.000**	**173.000**	**136.886,83**
318		**Deckungsring 318**			
	1.5160.456000	Schreib-, Zeichen- und sonstige Büromittel	100	100	
	1.5160.457000	Druckwerke	200	200	
	1.5160.458000	Mittel zur ärztlichen Betreuung und Gesundheitsvorsorge	100	100	
	1.5160.459000	Sonstige Verbrauchsgüter	100	100	
	1.5160.618000	Instandhaltung von sonstigen Anlagen	1.000	1.000	
	1.5160.728000	Entgelte für sonstige Leistungen	500	800	196,44
		Summe Ringnr. 318	**2.000**	**2.300**	**196,44**
319		**Deckungsring 319**			
	1.5210.455000	Chemische und sonstige artverwandte Mittel	100	100	
	1.5210.459000	Sonstige Verbrauchsgüter	100	100	
	1.5210.728000	Entgelte für sonstige Leistungen	200	200	
		Summe Ringnr. 319	**400**	**400**	**0,00**
320		**Deckungsring 320**			
	1.5120.755000	Transfers an Unternehmen (ohne Finanzunternehmen) und andere	6.000	6.000	
	1.5120.757000	Transfers an private Organisationen ohne Erwerbszweck	2.000	2.000	
	1.5120.768000	Sonstige lfd.Transfers an private Haushalte	1.000	1.000	
		Summe Ringnr. 320	**9.000**	**9.000**	**0,00**
321		**Deckungsring 321**			

Übersicht - Deckungsringe - Operative Gebarung

Ringnr.	VAST	Bezeichnung	Voranschlag 2023	Voranschlag 2022	Rechnung 2021
	1.4411.413400	Handelswaren zur unentgeltlichen Weitergabe	3.300	3.000	273,90
	1.4411.621000	Sonstige Transporte	4.500	4.500	2.079,00
	1.4411.631000	Telekommunikationsdienste	500	500	284,24
	1.4411.728000	Entgelte für sonstige Leistungen	12.200	11.700	5.051,91
		Summe Ringnr. 321	**20.500**	**19.700**	**7.689,05**
322		**Deckungsring 322**			
	1.3000.621309	Sonstige Transporte - intern - Wirtschaftshof	100	100	
	1.3000.700309	Miet- und Pachtaufwand - intern - Wirtschaftshof	200	200	
	1.3000.700369	Miet- und Pachtaufwand - intern - Bambergsäle	1.700	1.700	
	1.3000.728309	Entgelte für sonstige Leistungen - intern - Wirtschaftshof	100	100	
	1.3000.728369	Entgelte für sonstige Leistungen - intern - Bambergsäle	500	500	
		Summe Ringnr. 322	**2.600**	**2.600**	**0,00**
323		**Deckungsring 323**			
	1.5270.454000	Reinigungsmittel	100	100	
	1.5270.459000	Sonstige Verbrauchsgüter	3.100	3.100	1.212,38
	1.5270.728100	Entgelte für sonstige Leistungen	12.000	12.000	5.306,45
		Summe Ringnr. 323	**15.200**	**15.200**	**6.518,83**
324		**Deckungsring 324**			
	1.5010.640000	Rechts- und Beratungsaufwand	1.000	1.000	
	1.5010.724100	Reisegebühren (einschl. Km-Geld)	1.300	1.300	209,92
		Summe Ringnr. 324	**2.300**	**2.300**	**209,92**
325		**Deckungsring 325**			
	1.5160.700089	Miet- und Pachtaufwand - intern - Schulen	900	900	
	1.5160.700369	Miet- und Pachtaufwand - intern - Schulen 4/FS	600	600	138,00
		Summe Ringnr. 325	**1.500**	**1.500**	**138,00**
327		**Deckungsring 327**			
	1.7820.700039	Miet- und Pachtaufwand - intern - Stadtgrün	1.000	1.000	
	1.7820.700069	Miet- und Pachtaufwand - intern - Bambergsäle	3.000	2.000	
	1.7820.728009	Entgelte für sonstige Leistungen - intern - Wirtschaftshof	1.000	1.000	
		Summe Ringnr. 327	**5.000**	**4.000**	**0,00**
328		**Deckungsring 328**			
	1.0104.700059	Miet- und Pachtaufwand - intern - Feuerwehr	300	300	

Übersicht - Deckungsringe - Operative Gebarung

Ringnr.	VAST	Bezeichnung	Voranschlag 2023	Voranschlag 2022	Rechnung 2021
	1.0104.728009	Entgelte für sonstige Leistungen - intern - Wirtschaftshof	2.300	900	647,60
	1.0104.728059	Entgelte für sonstige Leistungen - intern - Feuerwehr	200	200	
		Summe Ringnr. 328	**2.800**	**1.400**	**647,60**
329		**Deckungsring 329**			
	1.0220.700069	Miet- und Pachtaufwand - intern - Bambergsäle	1.500	1.500	1.009,80
	1.0220.700339	Miet- und Pachtaufwand - intern - Friedhöfe - 2.8170.811109	900	500	514,56
	1.0220.728009	Entgelte für sonstige Leistungen - intern - Wirtschaftshof	100	100	
	1.0220.728069	Entgelte für sonstige Leistungen - intern - Bambergsäle	500	500	
		Summe Ringnr. 329	**3.000**	**2.600**	**1.524,36**
332		**Deckungsring 332**			
	1.0100.700039	Miet- und Pachtaufwand - intern - Stadtgrün	300	300	
	1.0100.700059	Miet- und Pachtaufwand - intern - Feuerwehr	1.000	1.000	
	1.0100.700069	Miet- und Pachtaufwand - intern - Bambergsäle	2.000	1.200	423,18
	1.0100.700089	Miet- und Pachtaufwand - intern - Schulen	900	900	
	1.0100.700369	Miet- und Pachtaufwand - intern - Schulen 4/FS	800	800	
	1.0100.728009	Entgelte für sonstige Leistungen - intern - Wirtschaftshof	1.200	1.200	278,75
	1.0100.728039	Entgelte für sonstige Leistungen - intern - Stadtgrün	100	100	2.054,70
	1.0100.728069	Entgelte für sonstige Leistungen - intern - Bambergsäle	300	300	
		Summe Ringnr. 332	**6.600**	**5.800**	**2.756,63**
333		**Deckungsring 333**			
	1.0102.700009	Miet- und Pachtaufwand - intern - Wirtschaftshof	14.300	13.000	1.303,20
	1.0102.728009	Entgelte für sonstige Leistungen - intern - Wirtschaftshof	18.000	16.300	834,30
		Summe Ringnr. 333	**32.300**	**29.300**	**2.137,50**
335		**Deckungsring 335**			
	1.0150.621009	Sonstige Transporte - intern - Wirtschaftshof	2.200	2.200	1.398,40
	1.0150.700009	Miet- und Pachtaufwand - intern - Wirtschaftshof	100	100	
	1.0150.700039	Miet- und Pachtaufwand - intern - Stadtgrün	500	200	
	1.0150.728009	Entgelte für sonstige Leistungen - intern - Wirtschaftshof	2.200	2.200	408,60
	1.0150.728039	Entgelte für sonstige Leistungen - intern - Stadtgrün	500	500	140,30
		Summe Ringnr. 335	**5.500**	**5.200**	**1.947,30**
336		**Deckungsring 336**			
	1.0190.457000	Druckwerke	5.500	5.400	503,48

Übersicht - Deckungsringe - Operative Gebarung

Ringnr.	VAST	Bezeichnung	Voranschlag 2023	Voranschlag 2022	Rechnung 2021
	1.0190.458000	Mittel zur ärztlichen Betreuung und Gesundheitsvorsorge	100	100	
	1.0190.459000	Sonstige Verbrauchsgüter	3.000	2.700	4.392,97
	1.0190.621000	Sonstige Transporte	3.600	3.600	1.164,99
		Summe Ringnr. 336	**12.200**	**11.800**	**6.061,44**
337		**Deckungsring 337**			
	1.0230.456000	Schreib-, Zeichen- und sonstige Büromittel	200	200	
	1.0230.459000	Sonstige Verbrauchsgüter	100	100	
		Summe Ringnr. 337	**300**	**300**	**0,00**
338		**Deckungsring 338**			
	1.0290.453000	Schmier- und Schleifmittel	100	100	
	1.0290.454000	Reinigungsmittel	14.000	12.300	11.658,26
	1.0290.458000	Mittel zur ärztlichen Betreuung und Gesundheitsvorsorge	400	400	102,13
	1.0290.459000	Sonstige Verbrauchsgüter	900	800	934,51
		Summe Ringnr. 338	**15.400**	**13.600**	**12.694,90**
339		**Deckungsring 339**			
	1.0300.400000	Geringwertige Wirtschaftsgüter (GWG)	100	100	503,08
	1.0300.456000	Schreib-, Zeichen- und sonstige Büromittel	100	100	
	1.0300.457000	Druckwerke	2.400	2.200	1.960,14
		Summe Ringnr. 339	**2.600**	**2.400**	**2.463,22**
341		**Deckungsring 341**			
	1.0630.621009	Sonstige Transporte - intern - Wirtschaftshof	500	100	
	1.0630.700009	Miet- und Pachtaufwand - intern - Wirtschaftshof	500	400	
	1.0630.700039	Miet- und Pachtaufwand - intern - Stadtgrün	5.000	20.000	287,40
	1.0630.700069	Miet- und Pachtaufwand - intern - Bambergsäle	4.000		
	1.0630.728009	Entgelte für sonstige Leistungen - intern - Wirtschaftshof	700	700	
	1.0630.728039	Entgelte für sonstige Leistungen - intern - Stadtgrün	1.000	1.000	
	1.0630.728069	Entgelte für sonstige Leistungen - intern - Bambergsäle	2.000		
		Summe Ringnr. 341	**13.700**	**22.200**	**287,40**
342		**Deckungsring 342**			
	1.1630.728009	Entgelte für sonstige Leistungen - intern - Wirtschaftshof	5.000	3.500	
	1.1630.728039	Entgelte für sonstige Leistungen - intern - Stadtgrün	1.500	1.000	75,00
		Summe Ringnr. 342	**6.500**	**4.500**	**75,00**

Übersicht - Deckungsringe - Operative Gebarung

Ringnr.	VAST	Bezeichnung	Voranschlag 2023	Voranschlag 2022	Rechnung 2021
343		**Deckungsring 343**			
	1.2020.728009	Entgelte für sonstige Leistungen - intern - Wirtschaftshof	5.000	5.000	2.628,30
	1.2020.728039	Entgelte für sonstige Leistungen - intern - Stadtgrün	1.000	1.000	
	1.2020.728089	Entgelte für sonstige Leistungen - intern - Schulen	100	100	34,80
		Summe Ringnr. 343	**6.100**	**6.100**	**2.663,10**
344		**Deckungsring 344**			
	1.2631.728009	Entgelte für sonstige Leistungen - intern - Wirtschaftshof	200	200	
	1.2631.728039	Entgelte für sonstige Leistungen - intern - Stadtgrün	200	200	
	1.2631.728059	Entgelte für sonstige Leistungen - intern - Feuerwehr	100	100	
		Summe Ringnr. 344	**500**	**500**	**0,00**
345		**Deckungsring 345**			
	1.5200.728009	Entgelte für sonstige Leistungen - intern - Wirtschaftshof	6.300	6.300	2.178,50
	1.5200.728039	Entgelte für sonstige Leistungen - intern - Stadtgrün	400	400	
		Summe Ringnr. 345	**6.700**	**6.700**	**2.178,50**
346		**Deckungsring 346**			
	1.5200.700269	Miet- und Pachtaufwand - intern - Bambergsäe	100	100	
	1.5200.728139	Entgelte für sonstige Leistungen - intern - Stadtgrün	1.000	1.000	
	1.5200.728209	Entgelte für sonstige Leistungen - intern - Wirtschaftshof	1.500	1.500	457,50
		Summe Ringnr. 346	**2.600**	**2.600**	**457,50**
347		**Deckungsring 347**			
	1.6490.454000	Reinigungsmittel	2.600	2.300	2.069,33
	1.6490.459000	Sonstige Verbrauchsgüter	200	200	76,20
		Summe Ringnr. 347	**2.800**	**2.500**	**2.145,53**
348		**Deckungsring 348**			
	1.8020.457000	Druckwerke	200	200	328,34
	1.8020.459000	Sonstige Verbrauchsgüter	300	300	
		Summe Ringnr. 348	**500**	**500**	**328,34**
349		**Deckungsring 349**			
	1.8020.728009	Entgelte für sonstige Leistungen - intern - Wirtschaftshof	5.000	5.000	508,75
	1.8020.728039	Entgelte für sonstige Leistungen - intern - Stadtgrün	5.000	5.000	107,04
		Summe Ringnr. 349	**10.000**	**10.000**	**615,79**

Übersicht - Deckungsringe - Operative Gebarung

Ringnr.	VAST	Bezeichnung	Voranschlag 2023	Voranschlag 2022	Rechnung 2021
350		**Deckungsring 350**			
	1.8120.454000	Reinigungsmittel	1.500	1.200	1.160,31
	1.8120.459000	Sonstige Verbrauchsgüter	200	200	
		Summe Ringnr. 350	**1.700**	**1.400**	**1.160,31**
351		**Deckungsring 351**			
	1.8280.700009	Miet- und Pachtaufwand - intern - Wirtschaftshof	2.000	2.000	
	1.8280.700039	Miet- und Pachtaufwand - intern - Stadtgrün	2.500	2.500	
	1.8280.728009	Entgelte für sonstige Leistungen - intern - Wirtschaftshof	43.000	43.000	35.901,43
	1.8280.728039	Entgelte für sonstige Leistungen - intern - Stadtgrün	1.000	1.000	
		Summe Ringnr. 351	**48.500**	**48.500**	**35.901,43**
352		**Deckungsring 352**			
	1.8400.728009	Entgelte für sonstige Leistungen - intern - Wirtschaftshof	2.500	2.500	457,50
	1.8400.728039	Entgelte für sonstige Leistungen - intern - Stadtgrün	12.100	12.100	1.565,05
		Summe Ringnr. 352	**14.600**	**14.600**	**2.022,55**
353		**Deckungsring 353**			
	1.8513.728009	Entgelte für sonstige Leistungen - intern - Wirtschaftshof	1.000	1.000	274,50
	1.8513.728039	Entgelte für sonstige Leistungen - intern - Stadtgrün	1.800	1.500	200,00
	1.8513.728059	Entgelte für sonstige Leistungen - intern - Feuerwehr	1.000	1.000	
		Summe Ringnr. 353	**3.800**	**3.500**	**474,50**
361		**Deckungsring 361**			
	1.0630.621000	Sonstige Transporte	11.000	11.000	
	1.0630.700000	Miet- und Pachtaufwand	3.000	2.500	
	1.0630.710000	Öffentliche Abgaben, ohne Gebühren gem. FAG	100	100	153,00
	1.0630.728000	Entgelte für sonstige Leistungen	53.000	49.000	14.172,41
		Summe Ringnr. 361	**67.100**	**62.600**	**14.325,41**
363		**Deckungsring 363**			
	1.0600.757000	Transfers an private Organisationen ohne Erwerbszweck	100	100	77.025,68
	1.0600.777000	Kapitaltransfers an private Organisationen ohne Erwerbszweck	100	100	10.000,00
		Summe Ringnr. 363	**200**	**200**	**87.025,68**
364		**Deckungsring 364**			
	1.1320.621009	Sonstige Transporte - intern - Wirtschaftshof	300	300	
	1.1320.728009	Entgelte für sonstige Leistungen - intern - Wirtschaftshof	200	200	

Übersicht - Deckungsringe - Operative Gebarung

Ringnr.	VAST	Bezeichnung	Voranschlag 2023	Voranschlag 2022	Rechnung 2021
		Summe Ringnr. 364	**500**	**500**	**0,00**
365		**Deckungsring 365**			
	1.1330.728009	Entgelte für sonstige Leistungen - intern - Wirtschaftshof	100	100	
	1.1330.728039	Entgelte für sonstige Leistungen - intern - Stadtgrün	400	400	
		Summe Ringnr. 365	**500**	**500**	**0,00**
366		**Deckungsring 366**			
	1.3620.615600	Instandhaltung von Kulturgütern	10.000	20.000	3.200,76
	1.3620.640600	Rechts- und Beratungsaufwand	500	500	
	1.3620.728600	Entgelte für sonstige Leistungen	500	500	
		Summe Ringnr. 366	**11.000**	**21.000**	**3.200,76**
367		**Deckungsring 367**			
	1.6126.400000	Geringwertige Wirtschaftsgüter (GWG)	600	100	
	1.6126.409000	Ersatzteile	500	100	
	1.6126.413400	Handelswaren zur unentgeltlichen Weitergabe	100	100	
	1.6126.453000	Schmier- und Schleifmittel	200	200	
	1.6126.454000	Reinigungsmittel	300	300	
	1.6126.457000	Druckwerke	1.200	1.600	5.106,19
	1.6126.459000	Sonstige Verbrauchsgüter	1.000	500	
	1.6126.619000	Instandhaltung von Sonderanlagen	500	300	
	1.6126.619380	Instandhaltung von Sonderanlagen - Schadensfall - 6126.829380	1.000	1.000	
	1.6126.631000	Telekommunikationsdienste	2.000	600	
	1.6126.700000	Miet- und Pachtaufwand	11.600	7.100	
	1.6126.728000	Entgelte für sonstige Leistungen	52.300	50.200	3.203,44
		Summe Ringnr. 367	**71.300**	**62.100**	**8.309,63**
368		**Deckungsring 368**			
	1.6126.728009	Entgelte für sonstige Leistungen - intern - Wirtschaftshof	4.000	4.000	
	1.6126.728039	Entgelte für sonstige Leistungen - intern - Stadtgrün	500	500	
		Summe Ringnr. 368	**4.500**	**4.500**	**0,00**
369		**Deckungsring 369**			
	1.0290.613000	Instandhaltung von sonstigen Grundstückseinrichtungen	11.000	1.500	
	1.0290.614000	Instandhaltung von Gebäuden und Bauten	137.700	120.000	110.420,25
	1.0290.618000	Instandhaltung von sonstigen Anlagen	1.800	1.600	877,35

Übersicht - Deckungsringe - Operative Gebarung

Ringnr.	VAST	Bezeichnung	Voranschlag 2023	Voranschlag 2022	Rechnung 2021
	1.0290.619000	Instandhaltung von Sonderanlagen	500	500	
		Summe Ringnr. 369	**151.000**	**123.600**	**111.297,60**
370		**Deckungsring 370**			
	1.4419.400000	Geringwertige Wirtschaftsgüter (GWG)	100	100	3.175,93
	1.4419.430000	Lebensmittel	100	100	3.595,42
	1.4419.452000	Treibstoffe	1.000	1.000	1.110,94
	1.4419.454000	Reinigungsmittel	100	100	463,69
	1.4419.456000	Schreib-, Zeichen- und sonstige Büromittel	100	100	370,80
	1.4419.457000	Druckwerke	100	100	3.160,85
	1.4419.458000	Mittel zur ärztlichen Betreuung und Gesundheitsvorsorge	80.000	50.000	191.657,91
	1.4419.459000	Sonstige Verbrauchsgüter	85.000	35.000	7.892,43
	1.4419.621000	Sonstige Transporte	100	100	120,00
	1.4419.630000	Postdienste	100	100	
	1.4419.631000	Telekommunikationsdienste	100	100	
	1.4419.700000	Miet- und Pachtaufwand	37.300	20.000	153.867,79
	1.4419.710000	Öffentliche Abgaben, ohne Gebühren gem. FAG	100	100	91,00
	1.4419.728000	Entgelte für sonstige Leistungen	85.000	10.000	410.309,05
		Summe Ringnr. 370	**289.200**	**116.900**	**775.815,81**
371		**Deckungsring 371**			
	1.5200.757300	Transfers an private Organisationen ohne Erwerbszweck	8.000	8.000	5.740,00
	1.5200.768300	Sonstige lfd.Transfers an private Haushalte	1.000	1.000	
	1.5200.775300	Kapitaltransfers an Unternehmen (ohne Finanzunternehmen) und andere	49.800	20.100	4.478,82
	1.5200.777300	Kapitaltransfers an private Organisationen ohne Erwerbszweck	49.800	12.000	
	1.5200.778300	Kapitaltransfers an private Haushalte	49.900	100.400	203.020,80
		Summe Ringnr. 371	**158.500**	**141.500**	**213.239,62**
372		**Deckungsring 372**			
	1.0110.640300	Rechts- und Beratungsaufwand	100	100	
	1.0110.728300	Entgelte für sonstige Leistungen	500	500	
		Summe Ringnr. 372	**600**	**600**	**0,00**
373		**Deckungsring 373**			
	1.7820.775100	Kapitaltransfers an Unternehmen (ohne Finanzunternehmen) und andere	16.500	5.000	
	1.7820.777100	Kapitaltransfers an private Organisationen ohne Erwerbszweck	1.500	5.000	597,40
	1.7820.778100	Kapitaltransfers an private Haushalte	5.000	10.000	8.280,00

Übersicht - Deckungsringe - Operative Gebarung

Ringnr.	VAST	Bezeichnung	Voranschlag 2023	Voranschlag 2022	Rechnung 2021
		Summe Ringnr. 373	**23.000**	**20.000**	**8.877,40**
380		**Deckungsring 380**			
	1.0100.400300	Geringwertige Wirtschaftsgüter (GWG) - Bedienstetenschutz	500	400	
	1.0100.728300	Entgelte für sonstige Leistungen - Bedienstetenschutz	15.000	15.000	
	1.0100.728310	Entgelte für sonstige Leistungen - Arbeitsmedizinische Betreuung	79.000	73.000	
	1.0100.728320	Entgelte für sonstige Leistungen - Brandschutz	1.000	1.000	
		Summe Ringnr. 380	**95.500**	**89.400**	**0,00**
381		**Deckungsring 381**			
	1.6992.400030	Geringwertige Wirtschaftsgüter (GWG) - Mikro-ÖV	100		
	1.6992.457030	Druckwerke - Mikro-ÖV	100		
	1.6992.631030	Telekommunikationsdienste - Mikro-ÖV	100		
	1.6992.700030	Miet- und Pachtaufwand - Mikro-ÖV	5.000		
	1.6992.728030	Entgelte für sonstige Leistungen - Mikro-ÖV	740.000		
		Summe Ringnr. 381	**745.300**	**0**	**0,00**
382		**Deckungsring 382**			
	1.6123.457400	Druckwerke - Parkraummanagement	100		
	1.6123.700400	Miet- und Pachtaufwand - Parkraummanagement	5.200		
	1.6123.728400	Entgelte für sonstige Leistungen - Parkraummanagement	5.200		
		Summe Ringnr. 382	**10.500**	**0**	**0,00**
384		**Deckungsring 384**			
	1.4690.755000	Transfers an Unternehmen (ohne Finanzunternehmen) und andere	100		
	1.4690.757000	Transfers an private Organisationen ohne Erwerbszweck	93.500	62.500	57.282,00
		Summe Ringnr. 384	**93.600**	**62.500**	**57.282,00**
385		**Deckungsring 385**			
	1.8280.457600	Druckwerke	5.000		
	1.8280.640600	Rechts- und Beratungsaufwand	15.000		
	1.8280.700600	Miet- und Pachtaufwand	2.000		
	1.8280.728600	Entgelte für sonstige Leistungen	42.000		
		Summe Ringnr. 385	**64.000**	**0**	**0,00**
386		**Deckungsring 386**			
	1.8280.700169	Miet- und Pachtaufwand - intern - Bambergsäle	1.000		
	1.8280.728169	Entgelte für sonstige Leistungen - intern - Bambergsäle	200		

Übersicht - Deckungsringe - Operative Gebarung

Ringnr.	VAST	Bezeichnung	Voranschlag 2023	Voranschlag 2022	Rechnung 2021
		Summe Ringnr. 386	**1.200**	**0**	**0,00**
387		**Deckungsring 387**			
	1.4411.755010	Transfers an Unternehmen (ohne Finanzunternehmen) und andere	20.000		
	1.4411.757010	Transfers an private Organisationen ohne Erwerbszweck	20.000		
	1.4411.768010	Sonstige lfd.Transfers an private Haushalte	30.000		
		Summe Ringnr. 387	**70.000**	**0**	**0,00**
388		**Deckungsring 388**			
	1.2401.400000	Geringwertige Wirtschaftsgüter (GWG)	28.000		
	1.2401.413400	Handelswaren zur unentgeltlichen Weitergabe	1.400		
	1.2401.457000	Druckwerke	1.200		
	1.2401.459000	Sonstige Verbrauchsgüter	3.000		
	1.2401.621000	Sonstige Transporte	100		
	1.2401.728000	Entgelte für sonstige Leistungen	8.900		
		Summe Ringnr. 388	**42.600**	**0**	**0,00**

Übersicht - Deckungsringe - Investive Gebarung

Ringnr.	VAST	Bezeichnung	Voranschlag 2023	Voranschlag 2022	Rechnung 2021
500		**Deckungsring 500**			
	5.0290.010430	Gebäude und Bauten - Rathaus	435.000	248.000	109.599,23
	5.0290.050430	Sonderanlagen - Rathaus	200.000	221.000	0,00
		Summe Ringnr. 500	**635.000**	**469.000**	**109.599,23**
505		**Deckungsring 505**			
	5.0160.042000	Amts-, Betriebs- und Geschäftsausstattung	447.700	291.600	148.934,04
	5.0160.042700	Amts-, Betriebs- und Geschäftsausstattung	29.200	17.000	18.445,15
	5.0160.070000	Aktivierungsfähige Rechte	192.000	318.200	206.482,61
		Summe Ringnr. 505	**668.900**	**626.800**	**373.861,80**
510		**Deckungsring 510**			
	5.8513.020000	Maschinen und maschinelle Anlagen	1.500	1.000	52.822,49
	5.8513.030000	Werkzeuge und sonstige Erzeugungsmittel	1.000	2.000	0,00
	5.8513.040000	Fahrzeuge	2.500	6.300	0,00
	5.8513.042000	Amts-, Betriebs- und Geschäftsausstattung	13.000	18.000	8.809,70
	5.8513.070000	Aktivierungsfähige Rechte	1.000	1.500	28.500,00
		Summe Ringnr. 510	**19.000**	**28.800**	**90.132,19**
511		**Deckungsring 511**			
	5.2850.015000	Kulturgüter unbeweglich	100	100	0,00
	5.2850.020000	Maschinen und maschinelle Anlagen	500	500	0,00
	5.2850.042000	Amts-, Betriebs- und Geschäftsausstattung	12.000	10.000	5.475,50
	5.2850.046000	Kulturgüter beweglich	10.000	10.000	1.695,00
		Summe Ringnr. 511	**22.600**	**20.600**	**7.170,50**
512		**Deckungsring 512**			
	5.8510.020000	Maschinen und maschinelle Anlagen	500	100	0,00
	5.8510.042000	Amts-, Betriebs- und Geschäftsausstattung	71.200	1.200	0,00
		Summe Ringnr. 512	**71.700**	**1.300**	**0,00**
513		**Deckungsring 513**			
	5.8510.020010	Maschinen und maschinelle Anlagen - Hebeanlagen	1.000	1.000	0,00
	5.8510.042010	Amts-, Betriebs- und Geschäftsausstattung - Hebeanlagen	2.000	2.500	7.491,62
		Summe Ringnr. 513	**3.000**	**3.500**	**7.491,62**

Übersicht - Deckungsringe - Investive Gebarung

Ringnr.	VAST	Bezeichnung	Voranschlag 2023	Voranschlag 2022	Rechnung 2021
514		**Deckungsring 514**			
	5.1630.020000	Maschinen und maschinelle Anlagen	10.500	8.900	24.271,06
	5.1630.040000	Fahrzeuge	84.000	26.500	31.896,34
		Summe Ringnr. 514	**94.500**	**35.400**	**56.167,40**
515		**Deckungsring 515**			
	5.8150.020000	Maschinen und maschinelle Anlagen	14.000	10.000	6.520,27
	5.8150.030000	Werkzeuge und sonstige Erzeugungsmittel	14.000	10.000	7.142,10
		Summe Ringnr. 515	**28.000**	**20.000**	**13.662,37**
516		**Deckungsring 516**			
	5.8170.020000	Maschinen und maschinelle Anlagen	1.000	1.000	1.687,80
	5.8170.030000	Werkzeuge und sonstige Erzeugungsmittel	1.500	1.500	2.622,31
		Summe Ringnr. 516	**2.500**	**2.500**	**4.310,11**
517		**Deckungsring 517**			
	5.8170.020010	Maschinen und maschinelle Anlagen - BGA	400	400	0,00
	5.8170.030010	Werkzeuge und sonstige Erzeugungsmittel - BGA	1.000	1.000	0,00
		Summe Ringnr. 517	**1.400**	**1.400**	**0,00**
518		**Deckungsring 518**			
	5.6120.020000	Maschinen und maschinelle Anlagen	4.100	5.300	0,00
	5.6120.030000	Werkzeuge und sonstige Erzeugungsmittel	1.600	1.600	5.545,78
		Summe Ringnr. 518	**5.700**	**6.900**	**5.545,78**
519		**Deckungsring 519**			
	5.8140.020000	Maschinen und maschinelle Anlagen	3.600	3.400	9.043,25
	5.8140.030000	Werkzeuge und sonstige Erzeugungsmittel	35.100	31.900	10.397,54
		Summe Ringnr. 519	**38.700**	**35.300**	**19.440,79**
520		**Deckungsring 520**			
	5.8200.020000	Maschinen und maschinelle Anlagen	800	800	0,00
	5.8200.030000	Werkzeuge und sonstige Erzeugungsmittel	1.400	1.400	4.397,79
		Summe Ringnr. 520	**2.200**	**2.200**	**4.397,79**
521		**Deckungsring 521**			
	5.8210.020000	Maschinen und maschinelle Anlagen	10.800	7.000	1.483,08
	5.8210.030000	Werkzeuge und sonstige Erzeugungsmittel	1.000	1.000	0,00

Übersicht - Deckungsringe - Investive Gebarung

Ringnr.	VAST	Bezeichnung	Voranschlag 2023	Voranschlag 2022	Rechnung 2021
		Summe Ringnr. 521	**11.800**	**8.000**	**1.483,08**
524		**Deckungsring 524**			
	5.2120.010740	Gebäude und Bauten - MS 4 Landskron	394.000	0	0,00
	5.2120.042740	Amts-, Betriebs- und Geschäftsausstattung - MS 4 Landskron	15.000	0	0,00
	5.2120.050740	Sonderanlagen - MS 4 Landskron	5.000	0	0,00
		Summe Ringnr. 524	**414.000**	**0**	**0,00**
525		**Deckungsring 525**			
	5.2401.060850	Im Bau befindliche Grundstückseinrichtungen	0	0	0,00
	5.2401.061850	Im Bau befindliche Gebäude und Bauten	240.500	0	0,00
	5.2401.062850	Im Bau befindliche technische Anlagen/Fahrzeuge/Maschinen	1.000	0	0,00
	5.2401.063850	Im Bau befindliche Anlagen (Betriebsausstattung)	0	0	0,00
		Summe Ringnr. 525	**241.500**	**0**	**0,00**
526		**Deckungsring 526**			
	5.8593.006200	Sonstige Grundstückseinrichtungen	255.000	562.600	18.823,51
	5.8593.050100	Sonderanlagen	85.000	0	0,00
		Summe Ringnr. 526	**340.000**	**562.600**	**18.823,51**
527		**Deckungsring 527**			
	5.8595.005200	Anlagen zu Straßenbauten	100.000	0	0,00
	5.8595.060200	Im Bau befindliche Grundstückseinrichtungen - Straßen	1.000.000	1.180.000	97.773,58
		Summe Ringnr. 527	**1.100.000**	**1.180.000**	**97.773,58**
530		**Deckungsring 530**			
	5.1630.060760	Im Bau befindliche Grundstückseinrichtungen - FF Perau	230.000	253.500	0,00
	5.1630.061760	Im Bau befindliche Gebäude und Bauten - FF Perau	291.500	769.000	45.444,72
	5.1630.062760	Im Bau befindliche technische Anlagen/Fahrzeuge/Maschinen - FF Perau	84.500	84.500	0,00
	5.1630.063760	Im Bau befindliche Anlagen Amts-, Betriebs- und Geschäftsausstattung - FF Perau	25.400	25.400	0,00
		Summe Ringnr. 530	**631.400**	**1.132.400**	**45.444,72**
531		**Deckungsring 531**			
	5.2110.060760	Im Bau befindliche Grundstückseinrichtungen - Außenanlagen VS 6 Auen	59.000	20.000	0,00
	5.2110.061760	Im Bau befindliche Gebäude und Bauten - VS 6 Auen	2.668.200	1.355.000	14.281,44
	5.2110.062760	Im Bau befindliche technische Anlagen/Fahrzeuge/Maschinen - VS 6 Auen	20.000	5.000	0,00
	5.2110.063760	Im Bau befindliche Anlagen (Amts-, Betriebs- und Geschäftsausstattung) - VS 6 Auen	65.000	20.000	0,00
		Summe Ringnr. 531	**2.812.200**	**1.400.000**	**14.281,44**

Übersicht - Deckungsringe - Investive Gebarung

Ringnr.	VAST	Bezeichnung	Voranschlag 2023	Voranschlag 2022	Rechnung 2021
533		**Deckungsring 533**			
	5.2400.060850	Im Bau befindliche Grundstückseinrichtungen - KG TPV	271.700	150.000	0,00
	5.2400.061850	Im Bau befindliche Gebäude und Bauten - KG TPV	2.042.300	1.248.000	83.613,51
	5.2400.062850	Im Bau befindliche technische Anlagen/Fahrzeuge/Maschinen - KG TPV	2.000	1.000	0,00
	5.2400.063850	Im Bau befindliche Anlagen (Betriebsausstattung) - KG TPV	2.000	1.000	0,00
		Summe Ringnr. 533	**2.318.000**	**1.400.000**	**83.613,51**
534		**Deckungsring 534**			
	5.3800.060400	Im Bau befindliche Grundstückseinrichtungen - Volkshaus Perau Außenanlagen	270.400	270.400	0,00
	5.3800.061400	Im Bau befindliche Gebäude und Bauten - Volkshaus Perau Bau	539.100	1.183.000	52.569,92
	5.3800.062400	Im Bau befindliche Sonderanlagen - Volkshaus Perau	42.300	42.300	0,00
	5.3800.063400	Im Bau befindliche Anlagen (Amts-, Betriebs- und Geschäftsausstattung) - Volkshaus Perau	42.300	42.300	0,00
		Summe Ringnr. 534	**894.100**	**1.538.000**	**52.569,92**
544		**Deckungsring 544**			
	5.2110.006910	Sonstige Grundstückseinrichtungen - div. VS	52.000	52.000	0,00
	5.2110.042910	Amts-, Betriebs- und Geschäftsausstattung - Ganztagsschulen	98.000	104.000	17.503,06
		Summe Ringnr. 544	**150.000**	**156.000**	**17.503,06**
546		**Deckungsring 546**			
	5.2120.006910	Sonstige Grundstückseinrichtungen	17.000	34.000	0,00
	5.2120.042910	Amts-, Betriebs- und Geschäftsausstattung - Ganztagsschulen	35.000	70.000	0,00
		Summe Ringnr. 546	**52.000**	**104.000**	**0,00**
551		**Deckungsring 551**			
	5.2850.010300	Gebäude und Bauten - Museum	20.000	0	24.893,94
	5.2850.042300	Amts-, Betriebs- und Geschäftsausstattung - Museum	5.000	0	0,00
	5.2850.060300	Im Bau befindliche Grundstückseinrichtungen - Museum	0	0	0,00
	5.2850.061300	Im Bau befindliche Gebäude und Bauten - Museum	0	0	0,00
	5.2850.062300	Im Bau befindliche technische Anlagen/Fahrzeuge/Maschinen - Museum	0	0	0,00
	5.2850.063300	Im Bau befindliche Anlagen (Amts-, Betriebs- und Geschäftsausstattung) - Museum	0	0	0,00
		Summe Ringnr. 551	**25.000**	**0**	**24.893,94**
556		**Deckungsring 556**			
	5.2621.006320	Sonstige Grundstückseinrichtungen - Stadion Lind	1.000	0	0,00
	5.2621.060320	Im Bau befindliche Grundstückseinrichtungen - Stadion Lind	30.000	0	0,00
		Summe Ringnr. 556	**31.000**	**0**	**0,00**

Übersicht - Deckungsringe - Investive Gebarung

Ringnr.	VAST	Bezeichnung	Voranschlag 2023	Voranschlag 2022	Rechnung 2021
557		**Deckungsring 557**			
	5.6120.005600	Anlagen zu Straßenbauten - Brücken	1.000	198.000	284.646,23
	5.6120.060600	Im Bau befindliche Grundstückseinrichtungen - Brücken	2.013.100	1.013.100	0,00
		Summe Ringnr. 557	**2.014.100**	**1.211.100**	**284.646,23**
565		**Deckungsring 565**			
	5.6120.002040	Straßenbauten - Wohngebietserschließungen	1.000	0	93.431,71
	5.6120.060040	Im Bau befindliche Grundstückseinrichtungen - Wohngebietserschließungen	149.000	425.000	42.814,16
		Summe Ringnr. 565	**150.000**	**425.000**	**136.245,87**
572		**Deckungsring 572**			
	5.6120.002000	Straßenbauten	793.200	1.712.000	432.422,51
	5.6120.006100	Sonstige Grundstückseinrichtungen	10.000	10.000	5.299,78
	5.8160.005100	Anlagen zu Straßenbauten	250.000	250.000	265.743,07
		Summe Ringnr. 572	**1.053.200**	**1.972.000**	**703.465,36**
576		**Deckungsring 576**			
	5.6120.001000	Unbebaute Grundstücke	134.500	460.000	971,39
	5.6120.070000	Aktivierungsfähige Rechte	1.000	1.000	0,00
		Summe Ringnr. 576	**135.500**	**461.000**	**971,39**
588		**Deckungsring 588**			
	5.6123.006700	Sonstige Grundstückseinrichtungen - Drauboden	100	0	0,00
	5.6123.050700	Sonderanlagen - Drauboden	150.000	0	0,00
		Summe Ringnr. 588	**150.100**	**0**	**0,00**
589		**Deckungsring 589**			
	5.8400.001000	Unbebaute Grundstücke	450.000	227.500	461.514,27
	5.8400.070000	Aktivierungsfähige Rechte	1.000	1.000	0,00
		Summe Ringnr. 589	**451.000**	**228.500**	**461.514,27**
590		**Deckungsring 590**			
	5.0290.060450	Im Bau befindliche Grundstückseinrichtungen - ASt Khevenhüller	20.000	100	0,00
	5.0290.061450	Im Bau befindliche Gebäude und Bauten - ASt Khevenüller	200.000	40.000	0,00
	5.0290.062450	Im Bau befindliche technische Anlagen/Fahrzeuge/Maschinen - ASt Khevehüller	20.000	100	0,00
	5.0290.063450	Im Bau befindliche Anlagen (Amtsausstattung) - ASt Khevenhüller	20.000	100	0,00
		Summe Ringnr. 590	**260.000**	**40.300**	**0,00**

Übersicht - Deckungsringe - Investive Gebarung

Ringnr.	VAST	Bezeichnung	Voranschlag 2023	Voranschlag 2022	Rechnung 2021
594		**Deckungsring 594**			
	5.8150.006100	Sonstige Grundstückseinrichtungen - innerst. Parkanlagen	177.000	161.600	0,00
	5.8150.006600	Sonstige Grundstückseinrichtungen	60.000	97.400	0,00
	5.8150.042100	Amts-, Betriebs- und Geschäftsausstattung	170.000	159.000	48.707,32
		Summe Ringnr. 594	**407.000**	**418.000**	**48.707,32**
595		**Deckungsring 595**			
	5.8200.010100	Gebäude und Bauten	125.000	46.000	334.022,64
	5.8200.050100	Sonderanlagen	17.500	130.000	8.069,87
		Summe Ringnr. 595	**142.500**	**176.000**	**342.092,51**
596		**Deckungsring 596**			
	5.8593.004000	Wasser- und Abwasserbauten und -anlagen	1.000	80.000	0,00
	5.8593.060000	Im Bau befindliche Grundstückseinrichtungen - Post 004	379.000	150.000	0,00
		Summe Ringnr. 596	**380.000**	**230.000**	**0,00**

Nachweis der Investitionstätigkeit und deren Finanzierung
- Voranschlag 2023 -

I) Investive Einzelvorhaben

Haushaltsjahr: 2023			Investition	Finanzierung								Saldo
Investitions-Nr.	Vorhabenbezeichnung	Ansatz	Anschaffungs-/ Herstellungs-kosten	Mittel aus Geldfluss der operativen Gebarung	Gemeinde-Bedarfszu-weisungen iR	Allg. Haushalts-rücklage	Kapital-rücklage Kelag	Gebundene Haushalts-rücklagen	Subventionen/ sonstige Kapital-transfers	Darlehen	Vermögens-veräußerung Sonstige	
1000004	EDV - Amtsausstattung		768.900	-	-	-	-	-	-	768.900	-	0
1000005	EDV - Aktivierungsfähige Rechte		303.200	-	-	-	-	-	36.000	267.200	-	0
1000018	Feuerwehrzentrum - Gebäude		260.000	-	-	-	-	-	72.500	187.500	-	0
1000027	VS 1 Khevenhüller - Generalsanierung VE 390		260.000	-	-	-	-	-	-	260.000	-	0
1000046	MS 1 Auen - VE 440		260.000	-	-	-	-	-	110.000	150.000	-	0
1000063	Sportplatz Maria Gail		27.000	-	-	-	-	-	-	27.000	-	0
1000082	Straßen-Bau und -Beleuchtung -		3.703.200	-	-	-	-	-	-	3.703.200	-	0
1000083	Brücken - Sanierungen - lt.		2.014.100	-	-	-	-	-	-	2.014.100	-	0
1000090	Fuß- und Radwege		370.000	-	-	-	-	-	-	370.000	-	0
1000100	Kinderspielplätze		131.900	-	-	-	-	-	-	131.900	-	0
1000101	Maschinen und maschinelle Anlagen - 5/S		138.000	-	-	-	-	-	-	121.000	17.000	0
1000128	Wirtschaftshof - Gebäude		125.000	-	-	-	-	-	-	125.000	-	0
1000130	Fuhrpark - Fahrzeuge		2.791.200	-	-	-	-	-	100.600	2.665.600	25.000	0
1000131	Abwasserbeseitigung - Kanal - Sanierung		4.447.900	-	-	-	-	4.447.900	-	-	-	0
1000134	Technologiepark tpv - Hochwasserschutz-		380.000	-	-	-	-	-	-	380.000	-	0
1000137	Technologiepark tpv		95.000	-	-	-	-	-	-	95.000	-	0
1000153	Grundbesitz - Privatgrund		451.000	-	-	-	-	451.000	-	-	-	0
1000177	VS 13 St. Magdalen - Gebäude		350.000	-	-	-	-	-	-	350.000	-	0
1000191	MS - Ausstattung von neuen		52.000	-	-	-	-	-	36.400	15.600	-	0
1000192	Volksschulen - Ausstattung von Nachmittagsgruppen		150.000	-	-	-	-	-	105.000	45.000	-	0
1000217	Gebäude Rathaus - VE 300		520.000	-	-	-	-	-	-	520.000	-	0
1000235	Stadion Lind - VE 520		56.000	-	-	-	-	-	-	56.000	-	0
1000239	Kanal - Ausbau		1.730.000	-	-	-	-	1.730.000	-	-	-	0
1000318	Richard-Wagner-Schule - Generalsanierung		1.000.000	-	-	-	-	-	-	1.000.000	-	0
1000392	FF Perau inkl. Volkshaus - Neubau		1.525.500	-	-	-	-	-	700.000	825.500	-	0
1000393	Straßenbauten - Wohngebietserschließungen		150.000	-	-	-	-	-	120.000	30.000	-	0
1000400	KG tpv - Neubau		2.559.500	-	-	-	-	-	645.000	1.914.500	-	0
1000405	Wirtschaftshof - Öffentliche Beleuchtung und Uhren		458.000	-	-	-	-	-	277.500	180.500	-	0
1000464	Stadthalle Villach - Investitionszuschuss für		3.000.000	-	-	-	-	-	-	3.000.000	-	0
1000466	Volkshäuser		70.000	-	-	-	-	-	-	70.000	-	0
1000469	Bundesflüsse - Hochwasserschutz		450.000	-	-	-	-	-	-	450.000	-	0

Haushaltsjahr: 2023			Investition	Finanzierung								Saldo
Investitions-Nr.	Vorhabenbezeichnung	Ansatz	Anschaffungs-/ Herstellungs-kosten	Mittel aus Geldfluss der operativen Gebarung	Gemeinde-Bedarfszu-weisungen iR	Allg. Haushalts-rücklage	Kapital-rücklage Kelag	Gebundene Haushalts-rücklagen	Subventionen/ sonstige Kapital-transfers	Darlehen	Vermögens-veräußerung Sonstige	
1000478	CCV Congress Center Villach GmbH -		150.000	-	-	-	-	-	-	150.000	-	0
1000487	Hausanschlüsse		190.000	-	-	-	-	190.000	-	-	-	0
1000499	LCAS		3.600.000	-	-	-	-	686.300	-	-	2.913.700	0
1000514	VS 6 Auen - Um- und Zubau		2.812.200	-	-	-	-	-	1.856.000	956.200	-	0
1000589	Drauboden - Photovoltaik Überdachung		150.100	-	-	-	-	-	75.000	75.100	-	0
1000592	PV Freifläche Urlaken		1.540.000	-	-	-	-	-	1.540.000	-	-	0
1000593	Bodenfonds		300.000	-	-	-	-	300.000	-	-	-	0
2000037	VS 10 Vassach - Heizung - Erneuerung inkl.		268.000	-	-	-	-	-	134.000	134.000	-	0
2000053	KG Tratten		317.500	-	-	-	-	-	158.700	158.800	-	0
2000095	STVO Maßnahmen - Villach		164.800	-	-	-	-	-	-	164.800	-	0
2000099	Grünflächen - Grundstückseinrichtungen		27.000	-	-	-	-	-	-	27.000	-	0
2000102	Gartenanlagen - Ausstattung		66.000	-	-	-	-	-	1.000	65.000	-	0
2000214	Kläranlage - Solar-Anlage		200.000	-	-	-	-	-	100.000	100.000	-	0
2000237	Verkehrsberuhigung - Straßenbauten - Innenstadt		120.000	-	-	-	-	-	-	120.000	-	0
2000254	Friedhöfe - Maschinen und Fahrzeuge		207.000	-	-	-	-	-	-	137.000	70.000	0
2000262	Technologiepark tpv - Leitsystem		340.000	-	-	-	-	-	-	340.000	-	0
2000278	Entsiegelung		425.000	-	-	-	-	-	-	425.000	-	0
2000346	Rathaus - Gebäude - Schließanlage		65.000	-	-	-	-	-	-	65.000	-	0
2000449	5F - Kleininvestitionen		262.500	-	-	-	-	-	169.800	92.700	-	0
2000453	5W - Kleininvestitionen		257.600	-	-	-	-	-	-	257.600	-	0
2000465	Villacher Alpenarena - Kapitaltransfer		253.000	-	-	-	-	-	-	253.000	-	0
2000471	Stadtpark		12.000	-	-	-	-	-	-	12.000	-	0
2000474	Waldfriedhof - Zeremonienhalle		19.500	-	-	-	-	-	-	19.500	-	0
2000476	Technologiepark tpv - Grundbesitz		785.000	-	-	-	-	-	-	-	785.000	0
2000497	Polytechnikum - Erneuerung Flachdach		400.000	-	-	-	-	-	200.000	200.000	-	0
2000518	Grünes Eck - Perau		494.200	-	-	-	-	-	95.000	399.200	-	0
2000528	Grünes Eck		85.000	-	-	-	-	-	-	85.000	-	0
2000566	FF Häuser - Adaptierung der Elektroanlage		132.000	-	-	-	-	-	-	132.000	-	0
2000574	VS St. Martin - Erneuerung der Heizungsanlage		500.000	-	-	-	-	-	250.000	250.000	-	0
Summe investive Einzelvorhaben			42.740.800	-	-	-	-	7.805.200	6.782.500	24.342.400	3.810.700	0

II) Sonstige Investitionen

Haushaltsjahr: 2023	Investition	Finanzierung	

Haushaltsjahr: 2023			Investition	Finanzierung								Saldo
Investitions-Nr.	Vorhabenbezeichnung	Ansatz	Anschaffungs-/ Herstellungs-kosten	Mittel aus Geldfluss der operativen Gebarung	Gemeinde-Bedarfszu-weisungen iR	Allg. Haushalts-rücklage	Kapital-rücklage Kelag	Gebundene Haushalts-rücklagen	Subventionen/ sonstige Kapital-transfers	Darlehen	Vermögens-veräußerung Sonstige	
			Anschaffungs-/ Herstellungs-kosten	Mittel aus Geldfluss der operativen Gebarung	Gemeinde-Bedarfszu-weisungen iR	Allg. Haushalts-rücklage	Kapital-rücklage Kelag	Gebundene Haushalts-rücklagen	Subventionen/ sonstige Kapital-transfers	Darlehen	Vermögens-veräußerung Sonstige	Saldo
Summe Sonstige Investitionen			**5.038.400**	**0**	**0**	**0**	**0**	**257.200**	**915.000**	**3.855.200**	**11.000**	-

III) Gesamtsumme

Gesamtsumme Investitionstätigkeit	**47.779.200**	**0**	**0**	**0**	**0**	**8.062.400**	**7.697.500**	**28.197.600**	**3.821.700**	-

Investmentfondsvermögen

Fondsbezeichnung	Kapitalanlagegesellschaft	Betrag
R50	Amundi Austria Investment GmbH - 1.372 Anteile	€ 38.308.805,64
	Stand per 31.10.2022 (vor Ausschüttung 2022)	**€ 38.308.805,64**

S T E L L E N P L A N 2 0 2 3 (gemäß § 5 Abs. 1 Z. 4 VRV 2015)

BESOLDUNGSGRUPPEN gemäß § 2 Kärntner Stadtbeamtengesetz 1993:

Bedienstete der Allgemeinen Verwaltung	450
Bedienstete in handwerklicher Verwendung	332
Bedienstete in Verwendung als Kindergärtner/innen und Horterzieher/innen	137
Bedienstete insgesamt	**919**

VERWENDUNGSGRUPPEN gemäß § 3 Kärntner Stadtbeamtengesetz 1993:

Bedienstete der Allgemeinen Verwaltung		Bedienstete in handwerklicher Verwendung		Kindergärtner/innen und Horterzieher/innen	
A/IX	1	1/V	12	Insgesamt	**137**
A/VIII	6	2/V	2		
A/VII/VIII	11	2/IV	49		
A/VII	31	2	32		
A/VI/VII	12	3 (2)	147		
B/VII	7	4 (3)	62		
B/VI/VII	14	5 (4)	28		
B/VI	150	Insgesamt	**332**		
B	75				
C/V	60				
C	71				
D	1				
E	11				
Insgesamt	**450**				

Planstellen insgesamt	**919**

PLANSTELLEN gemäß § 4 Kärntner Stadtbeamtengesetz 1993:

Bereich	Allgemeine Verwaltung	Handwerkliche Verwendung	Kindergärtner/innen Horterzieher/innen	Ingesamt
Büro des Bürgermeisters	8	0	0	8
Kontrollamt	5	0	0	5
Magistratsdirektion	67	2	0	69
Geschäftsgruppe 1 - Behördenverwaltung	90	3	0	93
Geschäftsgruppe 2 - Bau	55	33	0	88
Geschäftsgruppe 3 - Finanzen und Wirtschaft	46	1	0	47
Geschäftsgruppe 4 - Soziales, Bildung, Kultur	80	106	137	323
Geschäftsgruppe 5 - Betriebe und Unternehmen	59	179	0	238
Personalreserve	40	8	0	48
Insgesamt	**450**	**332**	**137**	**919**

Anlage 6a - Nachweis über Transferzahlungen

Voranschlag

Transferzahlungen von/an Bund, Bundesfonds, Bundeskammern		
Art	Summe Einzahlungen	Summe Auszahlungen
Kapitaltransfers	3 901 900	
laufende Transfers	4 008 100	36 000
Transferzahlungen von/an Länder, Landesfonds, Landeskammern		
Art	Summe Einzahlungen	Summe Auszahlungen
Kapitaltransfers	3 657 400	450 100
laufende Transfers	7 352 500	58 687 200
Transferzahlungen von/an Gemeinden, Gemeindeverbände, Gemeindefonds		
Art	Summe Einzahlungen	Summe Auszahlungen
Kapitaltransfers	25 600	319 600
laufende Transfers	1 158 200	316 900
Transferzahlungen von/an Sozialversicherungsträger		
Art	Summe Einzahlungen	Summe Auszahlungen
Kapitaltransfers		
laufende Transfers	812 800	49 400
Transferzahlungen von/an sonst. Träger des öffentlichen Rechts		
Art	Summe Einzahlungen	Summe Auszahlungen
Kapitaltransfers	695 000	
laufende Transfers	201 500	20 500

Anlage 6b - Nachweis über Haushaltsrücklagen und Zahlungsmittelreserven

Art der Rücklage	Verwendungszweck	Ansatz/Konto	Rücklagenstand 31.12.2022	Veränderungen in 2023		Rücklagenstand 31.12.2023	Zahlungsmittelreserven		
				Zuführungen	Entnahmen		31.12.2022	31.12.2023	Nachweis
Zweckgebunden	Rücklage KFA - 7/8/94502	0180/934000	2 896 071	0	223 700	2 672 371	2 896 071	2 672 371	
Zweckgebunden	Naturpark 7/8/94812	5200/934000	10 000	0	0	10 000	10 000	10 000	
Zweckgebunden	Rücklage PTS 7/8/94802	2140/934000	350 000	0	0	350 000	350 000	350 000	
Zweckgebunden	Parkpl., Straßenverkehr, Citybus - 7/8/94512	6123/934000	-1 299 059	806 300	950 300	-1 443 059	-1 299 059	-1 443 059	
Zweckgebunden	Tourismus 7/8/94582	7700/934582	34 155	0	0	34 155	34 155	34 155	
Zweckgebunden	Friedhöfe - 7/8/94592	8170/934000	-460 497	0	152 700	-613 197	-460 497	-613 197	
Zweckgebunden	Grundbesitz - 7/8/94602	8400/934000	846 944	491 000	1 151 000	186 944	846 944	186 944	
Zweckgebunden	Abwasserbeseitigung Erhaltung - 7/8/94522	8510/934000	476 679	1 552 100	6 342 600	-4 313 821	476 679	-4 313 821	
Zweckgebunden	Abwasserbeseitigung Ausbau - 7/8/94532	8510/934000	1 692 206	263 300	527 000	1 428 506	1 692 206	1 428 506	
Zweckgebunden	Müllbeseitigung - 7/8/794542	8520/934000	5 865 137	0	461 600	5 403 537	5 865 137	5 403 537	
Zweckgebunden	Mülldeponie - 8/9/94682	8520/934000	190 350	0	0	190 350	190 350	190 350	
Zweckgebunden	Entsorgungseinr. - 7/8/94552	8520/934552	91 286	0	18 900	72 386	91 286	72 386	
Zweckgebunden	Hausbesitz Mietzinsreserve 7/8/94562	4800/934000	422 387	0	0	422 387	422 387	422 387	
Allgemein	Kapitalrücklage 7/8/95102	9000/934122	207 321	0	81 000	126 321	207 321	126 321	
Allgemein	Kapitalrücklage Kelag 7/8/95122	9000/934122	8 948 254	0	0	8 948 254	8 948 254	8 948 254	
Zweckgebunden	Horizon 2020 - 7/8/94572	7820/934000	124 324	0	0	124 324	124 324	124 324	
Zweckgebunden	Jugendzentrum -7/8/94402	2591/934000	297 823	0	0	297 823	297 823	297 823	
Zweckgebunden	KG St. Magdalen - 7/8/94412	2400/934000	209 441	0	0	209 441	209 441	209 441	
Zweckgebunden	Stadion Lind Kantine (KIG) - 7/8/94422	2621/934000	10 000	0	0	10 000	10 000	10 000	
Zweckgebunden	Rathaus (KIG) - 7/8/94432	0290/934000	325 432	0	0	325 432	325 432	325 432	
Zweckgebunden	Feuerwehr 7/8/94442	1630/934000	282 228	0	0	282 228	282 228	282 228	
Zweckgebunden	Ausgleich Tourismusverb. - 7/8/94583	92007700/934582	0	0	0	0	0	0	
Allgemein	Investitionen - 7/8/94902	9000/934000	0	0	0	0	0	0	
Zweckgebunden	Rücklage (Geb.R.) - VS Landskron	2110/934000	1 868 016	0	0	1 868 016	1 868 016	1 868 016	
Zweckgebunden	Nachmittagsgruppen VS 7/894812	2110/934000	5 987	0	0	5 987	5 987	5 987	
Zweckgebunden	NMS Lind - 7/894822	2120/934000	232 125	0	0	232 125	232 125	232 125	
Zweckgebunden	Rücklage LCAS	8595/934000	686 300	0	686 300	0	686 300	0	
Zweckgebunden	Rücklage PV Freiflächen Urlaken	8700/934000	0	1 390 000	0	1 390 000	0	1 390 000	
Summe			**24 312 909**	**4 502 700**	**10 595 100**	**18 220 509**	**24 312 909**	**18 220 509**	

Anlage 6f - Nachweis über haushaltsinterne Vergütungen

Voranschlag

Gruppenebene		Erträge	Aufwendungen
0	Vertretungskörper und allgemeine Verwaltung (Gemeinden)	4 373 200	1 664 800
1	Öffentliche Ordnung und Sicherheit (Länder und Gemeinden)	23 900	287 400
2	Unterricht, Erziehung, Sport und Wissenschaft (Länder und Gemeinden)	113 900	3 089 500
3	Kunst, Kultur und Kultus (Länder und Gemeinden)	18 400	424 700
4	Soziale Wohlfahrt und Wohnbauförderung (Länder und Gemeinden)	0	242 000
5	Gesundheit (Länder und Gemeinden)	138 400	210 600
6	Straßen- und Wasserbau, Verkehr (Länder und Gemeinden)	491 300	2 699 300
7	Wirtschaftsförderung (Länder und Gemeinden)	600 200	14 800
8	Dienstleistungen (Länder und Gemeinden)	17 794 100	14 128 800
9	Finanzwirtschaft (Länder und Gemeinden)	0	791 500
Summe		**23 553 400**	**23 553 400**

Anlage 6c - Einzelnachweis über Finanzschulden und Schuldendienst gem. § 32 Abs. 1 und 2 - Voranschlag

Angaben in Euro (gerundet auf 100 Euro)

	Ansatz und Konto	Währung	Darlehens-höhe gesamt	Buchwert/Stand 31.12. 2022	Zugang 2023	Tilgung 2023	Zinsen 2023	Summe Schuldendienst	Schulden-dienstersätze 2023	Buchwert/Stand 31.12. 2023	Nettoschulden-dienst	Laufzeit (von jjjj)	Laufzeit (bis jjjj)
1. Darlehen für Investitionszwecke													
1.1 ...von Trägern des öffentlichen Rechts													
1.1.1 ...von Bund, Bundesfonds, Bundeskammern													
1.1.2 ...von Ländern, Landesfonds, Landeskammern													
1.1.3 ...von Gemeinden, Gemeindeverbänden, Gemeindefonds													
1.1.4 ...von Sozialversicherungsträgern													
1.1.5 ...von sonstigen Trägern öffentlichen Rechts													
1.2 ...von Beteiligungen der Gebietskörperschaft (ohne Finanzunternehmen)													
1.3 ...von Unternehmen (ohne Beteiligungen und ohne Finanzunternehmen)													
1.4 ...von Finanzunternehmen													
1.4.1 ... im Inland													
1/80/0027 847816015 Landes WBF	**7820 346100**	**EUR**	**15.300**	**3.600**	**0**	**500**	**0**	**500**	**500**	**3.100**	**0**	**1982**	**2029**
6/10/0002 410200570 UniCredit	**4800 346100**	**EUR**	**2.906.900**	**1.540.500**	**0**	**87.900**	**50.800**	**138.700**	**0**	**1.452.600**	**138.700**	**1996**	**2036**
6/10/0007 400185799 UniCredit	**8510 346100**	**EUR**	**2.034.800**	**289.100**	**0**	**93.200**	**8.800**	**102.000**	**24.400**	**195.900**	**77.600**	**1999**	**2026**
6/10/0033 400186425 UniCredit	**8510 346100**	**EUR**	**1.046.500**	**170.800**	**0**	**46.800**	**5.300**	**52.100**	**10.600**	**124.000**	**41.500**	**2001**	**2026**
6/10/0068 53343700612 UniCredit		**EUR**	**1.505.600**	**352.500**	**0**	**114.200**	**9.300**	**123.500**	**0**	**238.300**	**123.500**	**2010**	**2026**
6/10/0068 53343700612 UniCredit	1630 346100	EUR	173.000	40.500	0	13.100	1.100	14.200		27.400	14.200	2010	2026
6/10/0068 53343700612 UniCredit	2120 346100	EUR	10.500	2.500	0	800	100	900		1.700	900	2010	2026

	Ansatz und Konto	Währung	Darlehens-höhe gesamt	Buchwert/Stand 31.12. 2022	Zugang 2023	Tilgung 2023	Zinsen 2023	Summe Schuldendienst	Schulden-dienstersätze 2023	Buchwert/Stand 31.12. 2023	Nettoschulden-dienst	Laufzeit (von jjjj)	Laufzeit (bis jjjj)
6/10/0068 53343700612 UniCredit	6123 346100	EUR	22.300	5.200	0	1.700	100	1.800		3.500	1.800	2010	2026
6/10/0068 53343700612 UniCredit	8170 346100	EUR	14.000	3.300	0	1.100	100	1.100		2.200	1.100	2010	2026
6/10/0068 53343700612 UniCredit	8210 346100	EUR	246.000	57.600	0	18.700	1.500	20.200		38.900	20.200	2010	2026
6/10/0068 53343700612 UniCredit	8513 346100	EUR	268.900	63.000	0	20.400	1.700	22.100		42.600	22.100	2010	2026
6/10/0068 53343700612 UniCredit	8992 346100	EUR	770.900	180.400	0	58.400	4.700	63.200		122.000	63.200	2010	2026
6/10/0069 53195265276 UniCredit		**EUR**	**7.477.500**	**1.750.300**	**0**	**567.100**	**46.400**	**613.500**	**0**	**1.183.200**	**613.500**	**2010**	**2025**
6/10/0069 53195265276 UniCredit	0290 346100	EUR	52.300	12.300	0	4.000	300	4.300		8.300	4.300	2010	2025
6/10/0069 53195265276 UniCredit	2120 346100	EUR	69.500	16.300	0	5.300	400	5.700		11.000	5.700	2010	2025
6/10/0069 53195265276 UniCredit	2120 346100	EUR	208.600	48.800	0	15.800	1.300	17.100		33.000	17.100	2010	2025
6/10/0069 53195265276 UniCredit	2130 346100	EUR	12.000	2.800	0	900	100	1.000		1.900	1.000	2010	2025
6/10/0069 53195265276 UniCredit	2400 346100	EUR	74.800	17.500	0	5.700	500	6.100		11.800	6.100	2010	2025
6/10/0069 53195265276 UniCredit	2400 346100	EUR	103.200	24.200	0	7.800	600	8.500		16.300	8.500	2010	2025
6/10/0069 53195265276 UniCredit	2620 346100	EUR	25.400	6.000	0	1.900	200	2.100		4.000	2.100	2010	2025

	Ansatz und Konto	Währung	Darlehens-höhe gesamt	Buchwert/Stand 31.12. 2022	Zugang 2023	Tilgung 2023	Zinsen 2023	Summe Schuldendienst	Schulden-dienstersätze 2023	Buchwert/Stand 31.12. 2023	Nettoschulden-dienst	Laufzeit (von jjjj)	Laufzeit (bis jjjj)
6/10/0069 53195265276 UniCredit	2621 346100	EUR	17.900	4.200	0	1.400	100	1.500		2.800	1.500	2010	2025
6/10/0069 53195265276 UniCredit	5200 346100	EUR	22.400	5.300	0	1.700	100	1.800		3.500	1.800	2010	2025
6/10/0069 53195265276 UniCredit	6120 346100	EUR	2.506.500	586.700	0	190.100	15.600	205.600		396.600	205.600	2010	2025
6/10/0069 53195265276 UniCredit	6120 346100	EUR	117.400	27.500	0	8.900	700	9.600		18.600	9.600	2010	2025
6/10/0069 53195265276 UniCredit	6400 346100	EUR	6.000	1.400	0	500	0	500		900	500	2010	2025
6/10/0069 53195265276 UniCredit	8140 346100	EUR	21.700	5.100	0	1.600	100	1.800		3.400	1.800	2010	2025
6/10/0069 53195265276 UniCredit	8150 346100	EUR	112.900	26.400	0	8.600	700	9.300		17.900	9.300	2010	2025
6/10/0069 53195265276 UniCredit	8160 346100	EUR	67.300	15.800	0	5.100	400	5.500		10.600	5.500	2010	2025
6/10/0069 53195265276 UniCredit	8992 346100	EUR	4.059.600	950.000	0	307.800	25.300	333.100		642.600	333.100	2010	2025
6/10/0070 10000784875 UniCredit		**EUR**	**9.600.000**	**3.491.200**	**0**	**672.500**	**62.300**	**734.800**	**0**	**2.818.700**	**734.800**	**2012**	**2027**
6/10/0070 10000784875 UniCredit	2650 346100	EUR	400.300	145.600	0	28.000	2.600	30.600		117.500	30.600	2012	2027
6/10/0070 10000784875 UniCredit	6120 346100	EUR	1.999.700	727.200	0	140.100	13.000	153.100		587.100	153.100	2012	2027
6/10/0070 10000784875 UniCredit	8170 346100	EUR	160.300	58.300	0	11.200	1.000	12.300		47.100	12.300	2012	2027

	Ansatz und Konto	Währung	Darlehens-höhe gesamt	Buchwert/Stand 31.12. 2022	Zugang 2023	Tilgung 2023	Zinsen 2023	Summe Schuldendienst	Schulden-dienstersätze 2023	Buchwert/Stand 31.12. 2023	Nettoschulden-dienst	Laufzeit (von jjjj)	Laufzeit (bis jjjj)
6/10/0070 10000784875 UniCredit	8210 346100	EUR	199.700	72.600	0	14.000	1.300	15.300		58.600	15.300	2012	2027
6/10/0070 10000784875 UniCredit	8992 346100	EUR	6.840.000	2.487.500	0	479.200	44.400	523.500		2.008.400	523.500	2012	2027
6/10/0073 10018884717 UniCredit		**EUR**	**10.000.000**	**6.639.500**	**0**	**644.900**	**121.200**	**766.100**	**0**	**5.994.600**	**766.100**	**2017**	**2032**
6/10/0073 10018884717 UniCredit	0290 346100	EUR	692.000	459.500	0	44.600	8.400	53.000		414.800	53.000	2017	2032
6/10/0073 10018884717 UniCredit	0290 346100	EUR	550.000	365.200	0	35.500	6.700	42.100		329.700	42.100	2017	2032
6/10/0073 10018884717 UniCredit	1630 346100	EUR	200.000	132.800	0	12.900	2.400	15.300		119.900	15.300	2017	2032
6/10/0073 10018884717 UniCredit	2120 346100	EUR	300.000	199.200	0	19.300	3.600	23.000		179.800	23.000	2017	2032
6/10/0073 10018884717 UniCredit	2130 346100	EUR	200.000	132.800	0	12.900	2.400	15.300		119.900	15.300	2017	2032
6/10/0073 10018884717 UniCredit	2620 346100	EUR	1.824.000	1.211.000	0	117.600	22.100	139.700		1.093.400	139.700	2017	2032
6/10/0073 10018884717 UniCredit	2620 346100	EUR	420.000	278.900	0	27.100	5.100	32.200		251.800	32.200	2017	2032
6/10/0073 10018884717 UniCredit	2632 346100	EUR	1.100.000	730.300	0	70.900	13.300	84.300		659.400	84.300	2017	2032
6/10/0073 10018884717 UniCredit	2640 346100	EUR	250.000	166.000	0	16.100	3.000	19.200		149.900	19.200	2017	2032
6/10/0073 10018884717 UniCredit	2850 346100	EUR	140.000	93.000	0	9.000	1.700	10.700		83.900	10.700	2017	2032

	Ansatz und Konto	Währung	Darlehens-höhe gesamt	Buchwert/Stand 31.12. 2022	Zugang 2023	Tilgung 2023	Zinsen 2023	Summe Schuldendienst	Schulden-dienstersätze 2023	Buchwert/Stand 31.12. 2023	Nettoschulden-dienst	Laufzeit (von jjjj)	Laufzeit (bis jjjj)
6/10/0073 10018884717 UniCredit	3691 346100	EUR	135.000	89.600	0	8.700	1.600	10.300		80.900	10.300	2017	2032
6/10/0073 10018884717 UniCredit	6120 346100	EUR	180.000	119.500	0	11.600	2.200	13.800		107.900	13.800	2017	2032
6/10/0073 10018884717 UniCredit	6120 346100	EUR	1.417.000	940.800	0	91.400	17.200	108.600		849.400	108.600	2017	2032
6/10/0073 10018884717 UniCredit	6123 346100	EUR	920.000	610.800	0	59.300	11.200	70.500		551.500	70.500	2017	2032
6/10/0073 10018884717 UniCredit	6490 346100	EUR	295.000	195.900	0	19.000	3.600	22.600		176.800	22.600	2017	2032
6/10/0073 10018884717 UniCredit	6490 346100	EUR	32.000	21.200	0	2.100	400	2.500		19.200	2.500	2017	2032
6/10/0073 10018884717 UniCredit	8150 346100	EUR	90.000	59.800	0	5.800	1.100	6.900		54.000	6.900	2017	2032
6/10/0073 10018884717 UniCredit	8160 346100	EUR	264.000	175.300	0	17.000	3.200	20.200		158.300	20.200	2017	2032
6/10/0073 10018884717 UniCredit	8160 346100	EUR	150.000	99.600	0	9.700	1.800	11.500		89.900	11.500	2017	2032
6/10/0073 10018884717 UniCredit	8170 346100	EUR	119.000	79.000	0	7.700	1.400	9.100		71.300	9.100	2017	2032
6/10/0073 10018884717 UniCredit	8210 346100	EUR	672.000	446.200	0	43.300	8.100	51.500		402.800	51.500	2017	2032
6/10/0073 10018884717 UniCredit	8210 346100	EUR	50.000	33.100	0	3.400	700	3.800		30.100	3.800	2017	2032
6/10/0074 10025772681 UniCredit		**EUR**	**15.000.000**	**11.575.000**	**0**	**847.800**	**362.900**	**1.210.700**	**0**	**10.727.200**	**1.210.700**	**2018**	**2034**

	Ansatz und Konto	Währung	Darlehens-höhe gesamt	Buchwert/Stand 31.12. 2022	Zugang 2023	Tilgung 2023	Zinsen 2023	Summe Schuldendienst	Schulden-dienstersätze 2023	Buchwert/Stand 31.12. 2023	Nettoschulden-dienst	Laufzeit (von jjjj)	Laufzeit (bis jjjj)
6/10/0074 10025772681 UniCredit	0160 346100	EUR	349.500	269.700	0	19.800	8.500	28.200		249.900	28.200	2018	2034
6/10/0074 10025772681 UniCredit	0290 346100	EUR	346.500	267.400	0	19.600	8.400	28.000		247.800	28.000	2018	2034
6/10/0074 10025772681 UniCredit	0310 346100	EUR	114.000	88.000	0	6.400	2.800	9.200		81.500	9.200	2018	2034
6/10/0074 10025772681 UniCredit	2110 346100	EUR	487.500	376.200	0	27.600	11.800	39.300		348.600	39.300	2018	2034
6/10/0074 10025772681 UniCredit	2120 346100	EUR	516.000	398.200	0	29.200	12.500	41.600		369.000	41.600	2018	2034
6/10/0074 10025772681 UniCredit	2130 346100	EUR	48.000	37.000	0	2.700	1.200	3.900		34.300	3.900	2018	2034
6/10/0074 10025772681 UniCredit	2140 346100	EUR	483.000	372.700	0	27.300	11.700	39.000		345.400	39.000	2018	2034
6/10/0074 10025772681 UniCredit	2400 346100	EUR	264.000	203.700	0	14.900	6.400	21.300		188.800	21.300	2018	2034
6/10/0074 10025772681 UniCredit	2620 346100	EUR	186.000	143.500	0	10.500	4.500	15.000		133.000	15.000	2018	2034
6/10/0074 10025772681 UniCredit	2621 346100	EUR	24.000	18.500	0	1.400	600	1.900		17.200	1.900	2018	2034
6/10/0074 10025772681 UniCredit	2632 346100	EUR	444.000	342.600	0	25.100	10.700	35.800		317.500	35.800	2018	2034
6/10/0074 10025772681 UniCredit	2661 346100	EUR	345.000	266.200	0	19.500	8.300	27.800		246.700	27.800	2018	2034
6/10/0074 10025772681 UniCredit	2850 346100	EUR	243.000	187.500	0	13.700	5.900	19.600		173.800	19.600	2018	2034

	Ansatz und Konto	Währung	Darlehens-höhe gesamt	Buchwert/Stand 31.12. 2022	Zugang 2023	Tilgung 2023	Zinsen 2023	Summe Schuldendienst	Schulden-dienstersätze 2023	Buchwert/Stand 31.12. 2023	Nettoschulden-dienst	Laufzeit (von jjjj)	Laufzeit (bis jjjj)
6/10/0074 10025772681 UniCredit	3200 346100	EUR	22.500	17.400	0	1.300	500	1.800		16.100	1.800	2018	2034
6/10/0074 10025772681 UniCredit	3620 346100	EUR	39.000	30.100	0	2.200	900	3.100		27.900	3.100	2018	2034
6/10/0074 10025772681 UniCredit	3690 346100	EUR	51.000	39.400	0	2.900	1.200	4.100		36.500	4.100	2018	2034
6/10/0074 10025772681 UniCredit	3800 346100	EUR	70.500	54.400	0	4.000	1.700	5.700		50.400	5.700	2018	2034
6/10/0074 10025772681 UniCredit	3900 346100	EUR	33.000	25.500	0	1.900	800	2.700		23.600	2.700	2018	2034
6/10/0074 10025772681 UniCredit	6120 346100	EUR	5.530.500	4.267.700	0	312.600	133.800	446.400		3.955.100	446.400	2018	2034
6/10/0074 10025772681 UniCredit	6120 346100	EUR	222.000	171.300	0	12.500	5.400	17.900		158.800	17.900	2018	2034
6/10/0074 10025772681 UniCredit	6120 346100	EUR	2.001.000	1.544.100	0	113.100	48.400	161.500		1.431.000	161.500	2018	2034
6/10/0074 10025772681 UniCredit	6160 346100	EUR	394.500	304.400	0	22.300	9.500	31.800		282.100	31.800	2018	2034
6/10/0074 10025772681 UniCredit	6300 346100	EUR	31.500	24.300	0	1.800	800	2.500		22.500	2.500	2018	2034
6/10/0074 10025772681 UniCredit	6400 346100	EUR	118.500	91.400	0	6.700	2.900	9.600		84.700	9.600	2018	2034
6/10/0074 10025772681 UniCredit	6490 346100	EUR	57.000	44.000	0	3.200	1.400	4.600		40.800	4.600	2018	2034
6/10/0074 10025772681 UniCredit	8120 346100	EUR	115.500	89.100	0	6.500	2.800	9.300		82.600	9.300	2018	2034

	Ansatz und Konto	Währung	Darlehens-höhe gesamt	Buchwert/Stand 31.12. 2022	Zugang 2023	Tilgung 2023	Zinsen 2023	Summe Schuldendienst	Schulden-dienstersätze 2023	Buchwert/Stand 31.12. 2023	Nettoschulden-dienst	Laufzeit (von jjjj)	Laufzeit (bis jjjj)
6/10/0074 10025772681 UniCredit	8140 346100	EUR	16.500	12.700	0	900	400	1.300		11.800	1.300	2018	2034
6/10/0074 10025772681 UniCredit	8150 346100	EUR	195.000	150.500	0	11.000	4.700	15.700		139.500	15.700	2018	2034
6/10/0074 10025772681 UniCredit	8160 346100	EUR	288.000	222.200	0	16.300	7.000	23.200		206.000	23.200	2018	2034
6/10/0074 10025772681 UniCredit	8170 346100	EUR	147.000	113.400	0	8.300	3.600	11.900		105.100	11.900	2018	2034
6/10/0074 10025772681 UniCredit	8170 346100	EUR	150.000	115.800	0	8.500	3.600	12.100		107.300	12.100	2018	2034
6/10/0074 10025772681 UniCredit	8200 346100	EUR	45.000	34.700	0	2.500	1.100	3.600		32.200	3.600	2018	2034
6/10/0074 10025772681 UniCredit	8200 346100	EUR	499.500	385.400	0	28.200	12.100	40.300		357.200	40.300	2018	2034
6/10/0074 10025772681 UniCredit	8210 346100	EUR	622.500	480.400	0	35.200	15.100	50.200		445.200	50.200	2018	2034
6/10/0074 10025772681 UniCredit	8210 346100	EUR	400.500	309.100	0	22.600	9.700	32.300		286.400	32.300	2018	2034
6/10/0074 10025772681 UniCredit	8280 346100	EUR	19.500	15.000	0	1.100	500	1.600		13.900	1.600	2018	2034
6/10/0074 10025772681 UniCredit	8941 346100	EUR	79.500	61.500	0	4.500	1.700	6.900		57.000	6.900	2018	2034
6/11/0005 828415018 Anadi Bank	**8510 346100**	**EUR**	**1.944.400**	**258.900**	**0**	**84.600**	**4.800**	**89.400**	**0**	**174.300**	**89.400**	**2000**	**2026**
6/11/0008 789065012 Anadi Bank	**4800 346100**	**EUR**	**1.453.500**	**439.800**	**0**	**68.000**	**12.500**	**80.500**	**0**	**371.800**	**80.500**	**1994**	**2028**

	Ansatz und Konto	Währung	Darlehens-höhe gesamt	Buchwert/Stand 31.12. 2022	Zugang 2023	Tilgung 2023	Zinsen 2023	Summe Schuldendienst	Schulden-dienstersätze 2023	Buchwert/Stand 31.12. 2023	Nettoschulden-dienst	Laufzeit (von jjjj)	Laufzeit (bis jjjj)
6/11/0009 789068011 Anadi Bank	**4800 346100**	**EUR**	**3.270.300**	**989.500**	**0**	**153.100**	**28.100**	**181.200**	**0**	**836.400**	**181.200**	**1994**	**2028**
6/11/0011 789126.011 Anadi Bank	**4800 346100**	**EUR**	**2.180.200**	**1.133.900**	**0**	**66.300**	**33.400**	**99.700**	**0**	**1.067.600**	**99.700**	**1997**	**2036**
6/11/0047 797247014 Anadi Bank		**EUR**	**6.990.200**	**4.816.700**	**0**	**369.200**	**157.600**	**526.800**	**0**	**4.447.600**	**526.800**	**2017**	**2034**
6/11/0047 797247014 Anadi Bank	0290 346100	EUR	204.800	141.100	0	10.800	4.600	15.400		130.300	15.400	2017	2034
6/11/0047 797247014 Anadi Bank	0310 346100	EUR	209.000	144.000	0	11.000	4.700	15.800		133.000	15.800	2017	2034
6/11/0047 797247014 Anadi Bank	1630 346100	EUR	263.500	181.600	0	13.900	5.900	19.900		167.700	19.900	2017	2034
6/11/0047 797247014 Anadi Bank	2020 346100	EUR	126.500	87.200	0	6.700	2.900	9.500		80.500	9.500	2017	2034
6/11/0047 797247014 Anadi Bank	2110 346100	EUR	605.400	417.100	0	32.000	13.600	45.600		385.200	45.600	2017	2034
6/11/0047 797247014 Anadi Bank	2120 346100	EUR	598.400	412.300	0	31.600	13.500	45.100		380.700	45.100	2017	2034
6/11/0047 797247014 Anadi Bank	2130 346100	EUR	7.000	4.800	0	400	200	500		4.400	500	2017	2034
6/11/0047 797247014 Anadi Bank	2140 346100	EUR	2.011.100	1.385.800	0	106.200	45.300	151.600		1.279.600	151.600	2017	2034
6/11/0047 797247014 Anadi Bank	2400 346100	EUR	167.100	115.100	0	8.800	3.800	12.600		106.300	12.600	2017	2034
6/11/0047 797247014 Anadi Bank	2620 346100	EUR	129.300	89.100	0	6.800	2.900	9.700		82.300	9.700	2017	2034

	Ansatz und Konto	Währung	Darlehens-höhe gesamt	Buchwert/Stand 31.12. 2022	Zugang 2023	Tilgung 2023	Zinsen 2023	Summe Schuldendienst	Schulden-dienstersätze 2023	Buchwert/Stand 31.12. 2023	Nettoschulden-dienst	Laufzeit (von jjjj)	Laufzeit (bis jjjj)
6/11/0047 797247014 Anadi Bank	2621 346100	EUR	39.800	27.500	0	2.100	900	3.000		25.400	3.000	2017	2034
6/11/0047 797247014 Anadi Bank	2631 346100	EUR	40.500	27.900	0	2.100	900	3.100		25.800	3.100	2017	2034
6/11/0047 797247014 Anadi Bank	2640 346100	EUR	24.500	16.900	0	1.300	600	1.800		15.600	1.800	2017	2034
6/11/0047 797247014 Anadi Bank	2650 346100	EUR	16.800	11.600	0	900	400	1.300		10.700	1.300	2017	2034
6/11/0047 797247014 Anadi Bank	2850 346100	EUR	100.000	68.900	0	5.300	2.300	7.500		63.600	7.500	2017	2034
6/11/0047 797247014 Anadi Bank	3620 346100	EUR	81.100	55.900	0	4.300	1.800	6.100		51.600	6.100	2017	2034
6/11/0047 797247014 Anadi Bank	3800 346100	EUR	69.900	48.200	0	3.700	1.600	5.300		44.500	5.300	2017	2034
6/11/0047 797247014 Anadi Bank	6120 346100	EUR	759.800	523.600	0	40.100	17.100	57.300		483.500	57.300	2017	2034
6/11/0047 797247014 Anadi Bank	6160 346100	EUR	127.200	87.700	0	6.700	2.900	9.600		80.900	9.600	2017	2034
6/11/0047 797247014 Anadi Bank	6400 346100	EUR	44.000	30.300	0	2.300	1.000	3.300		28.000	3.300	2017	2034
6/11/0047 797247014 Anadi Bank	6490 346100	EUR	37.000	25.500	0	2.000	800	2.800		23.600	2.800	2017	2034
6/11/0047 797247014 Anadi Bank	7820 346100	EUR	88.100	60.700	0	4.700	2.000	6.600		56.000	6.600	2017	2034
6/11/0047 797247014 Anadi Bank	8120 346100	EUR	8.400	5.800	0	400	200	600		5.300	600	2017	2034

	Ansatz und Konto	Währung	Darlehens-höhe gesamt	Buchwert/Stand 31.12. 2022	Zugang 2023	Tilgung 2023	Zinsen 2023	Summe Schuldendienst	Schulden-dienstersätze 2023	Buchwert/Stand 31.12. 2023	Nettoschulden-dienst	Laufzeit (von jjjj)	Laufzeit (bis jjjj)
6/11/0047 797247014 Anadi Bank	8140 346100	EUR	2.800	1.900	0	100	100	200		1.800	200	2017	2034
6/11/0047 797247014 Anadi Bank	8150 346100	EUR	118.800	81.900	0	6.300	2.700	9.000		75.600	9.000	2017	2034
6/11/0047 797247014 Anadi Bank	8160 346100	EUR	108.300	74.700	0	5.700	2.400	8.200		68.900	8.200	2017	2034
6/11/0047 797247014 Anadi Bank	8170 346100	EUR	119.500	82.400	0	6.300	2.700	9.000		76.100	9.000	2017	2034
6/11/0047 797247014 Anadi Bank	8200 346100	EUR	18.200	12.500	0	1.000	400	1.400		11.600	1.400	2017	2034
6/11/0047 797247014 Anadi Bank	8210 346100	EUR	266.300	183.500	0	14.100	6.000	20.100		169.500	20.100	2017	2034
6/11/0047 797247014 Anadi Bank	8513 346100	EUR	469.700	323.700	0	24.800	10.600	35.400		298.900	35.400	2017	2034
6/11/0047 797247014 Anadi Bank	8592 346100	EUR	23.100	15.900	0	1.200	500	1.700		14.700	1.700	2017	2034
6/11/0047 797247014 Anadi Bank	8593 346100	EUR	39.800	27.500	0	2.100	900	3.000		25.400	3.000	2017	2034
6/11/0047 797247014 Anadi Bank	8751 346100	EUR	9.100	6.300	0	500	200	700		5.800	700	2017	2034
6/11/0047 797247014 Anadi Bank	8941 346100	EUR	55.400	37.800	0	3.000	1.200	4.100		34.800	4.100	2017	2034
6/11/0068 797438014 Anadi Bank		**EUR**	**10.000.000**	**9.337.900**	**0**	**548.100**	**270.500**	**818.600**	**0**	**8.789.800**	**818.600**	**2021**	**2036**
6/11/0068 797438014 Anadi Bank	0160 346100	EUR	198.800	185.700	0	10.900	5.400	16.300		174.800	16.300	2021	2036

	Ansatz und Konto	Währung	Darlehens-höhe gesamt	Buchwert/Stand 31.12. 2022	Zugang 2023	Tilgung 2023	Zinsen 2023	Summe Schuldendienst	Schulden-dienstersätze 2023	Buchwert/Stand 31.12. 2023	Nettoschulden-dienst	Laufzeit (von jjjj)	Laufzeit (bis jjjj)
6/11/0068 797438014 Anadi Bank	0160 346100	EUR	178.000	166.200	0	9.800	4.800	14.600		156.500	14.600	2021	2036
6/11/0068 797438014 Anadi Bank	1630 346100	EUR	269.500	251.700	0	14.800	7.300	22.100		236.900	22.100	2021	2036
6/11/0068 797438014 Anadi Bank	6120 346100	EUR	812.700	758.900	0	44.500	22.000	66.500		714.400	66.500	2021	2036
6/11/0068 797438014 Anadi Bank	6120 346100	EUR	187.500	175.000	0	10.300	5.100	15.300		164.800	15.300	2021	2036
6/11/0068 797438014 Anadi Bank	8160 346100	EUR	317.200	296.200	0	17.400	8.600	26.000		278.800	26.000	2021	2036
6/11/0068 797438014 Anadi Bank	8595 346100	EUR	167.400	156.300	0	9.200	4.500	13.700		147.200	13.700	2021	2036
6/11/0068 797438014 Anadi Bank	6120 346100	EUR	282.400	263.700	0	15.500	7.600	23.100		248.200	23.100	2021	2036
6/11/0068 797438014 Anadi Bank	6160 346100	EUR	370.700	346.100	0	20.300	10.000	30.300		325.800	30.300	2021	2036
6/11/0068 797438014 Anadi Bank	8150 346100	EUR	112.000	104.600	0	6.100	3.000	9.200		98.400	9.200	2021	2036
6/11/0068 797438014 Anadi Bank	8150 346100	EUR	70.700	66.000	0	3.900	1.900	5.800		62.100	5.800	2021	2036
6/11/0068 797438014 Anadi Bank	8140 346100	EUR	157.300	146.900	0	8.600	4.300	12.900		138.300	12.900	2021	2036
6/11/0068 797438014 Anadi Bank	8210 346100	EUR	427.500	399.200	0	23.400	11.600	35.000		375.700	35.000	2021	2036
6/11/0068 797438014 Anadi Bank	8513 346100	EUR	1.494.000	1.395.100	0	81.900	40.400	122.300		1.313.200	122.300	2021	2036

	Ansatz und Konto	Währung	Darlehens-höhe gesamt	Buchwert/Stand 31.12. 2022	Zugang 2023	Tilgung 2023	Zinsen 2023	Summe Schuldendienst	Schulden-dienstersätze 2023	Buchwert/Stand 31.12. 2023	Nettoschulden-dienst	Laufzeit (von jjjj)	Laufzeit (bis jjjj)
6/11/0068 797438014 Anadi Bank	8513 346100	EUR	279.400	260.900	0	15.300	7.600	22.900		245.600	22.900	2021	2036
6/11/0068 797438014 Anadi Bank	8200 346100	EUR	216.900	202.500	0	11.900	5.900	17.800		190.600	17.800	2021	2036
6/11/0068 797438014 Anadi Bank	0290 346100	EUR	199.500	186.300	0	10.900	5.400	16.300		175.400	16.300	2021	2036
6/11/0068 797438014 Anadi Bank	2621 346100	EUR	55.400	51.700	0	3.000	1.500	4.500		48.700	4.500	2021	2036
6/11/0068 797438014 Anadi Bank	6124 346100	EUR	58.700	54.800	0	3.200	1.600	4.800		51.600	4.800	2021	2036
6/11/0068 797438014 Anadi Bank	0290 346100	EUR	385.700	360.200	0	21.100	10.400	31.600		339.000	31.600	2021	2036
6/11/0068 797438014 Anadi Bank	6120 346100	EUR	843.400	787.600	0	46.200	22.800	69.000		741.300	69.000	2021	2036
6/11/0068 797438014 Anadi Bank	2110 346100	EUR	493.800	461.100	0	27.100	13.400	40.400		434.000	40.400	2021	2036
6/11/0068 797438014 Anadi Bank	6120 346100	EUR	44.700	41.700	0	2.400	1.200	3.700		39.300	3.700	2021	2036
6/11/0068 797438014 Anadi Bank	8160 346100	EUR	123.100	115.000	0	6.700	3.300	10.100		108.200	10.100	2021	2036
6/11/0068 797438014 Anadi Bank	0290 346100	EUR	51.500	48.100	0	2.800	1.400	4.200		45.200	4.200	2021	2036
6/11/0068 797438014 Anadi Bank	2110 346100	EUR	605.900	565.800	0	33.200	16.400	49.600		532.600	49.600	2021	2036
6/11/0068 797438014 Anadi Bank	2400 346100	EUR	100.600	94.000	0	5.500	2.700	8.200		88.500	8.200	2021	2036

	Ansatz und Konto	Währung	Darlehens-höhe gesamt	Buchwert/Stand 31.12. 2022	Zugang 2023	Tilgung 2023	Zinsen 2023	Summe Schuldendienst	Schulden-dienstersätze 2023	Buchwert/Stand 31.12. 2023	Nettoschulden-dienst	Laufzeit (von jjjj)	Laufzeit (bis jjjj)
6/11/0068 797438014 Anadi Bank	2620 346100	EUR	62.100	58.000	0	3.400	1.700	5.100		54.600	5.100	2021	2036
6/11/0068 797438014 Anadi Bank	6400 346100	EUR	174.700	163.100	0	9.600	4.700	14.300		153.500	14.300	2021	2036
6/11/0068 797438014 Anadi Bank	3200 346100	EUR	67.700	63.200	0	3.700	1.800	5.500		59.500	5.500	2021	2036
6/11/0068 797438014 Anadi Bank	2400 346100	EUR	123.400	115.200	0	6.800	3.300	10.100		108.400	10.100	2021	2036
6/11/0068 797438014 Anadi Bank	8513 346100	EUR	21.900	20.500	0	1.200	600	1.800		19.300	1.800	2021	2036
6/11/0068 797438014 Anadi Bank	8513 346100	EUR	75.900	70.900	0	4.200	2.100	6.200		66.700	6.200	2021	2036
6/11/0068 797438014 Anadi Bank	2120 346100	EUR	62.400	58.300	0	3.400	1.700	5.100		54.800	5.100	2021	2036
6/11/0068 797438014 Anadi Bank	6120 346100	EUR	62.800	58.600	0	3.400	1.700	5.100		55.200	5.100	2021	2036
6/11/0068 797438014 Anadi Bank	8593 346100	EUR	700.000	653.700	0	38.400	18.900	57.300		615.300	57.300	2021	2036
6/11/0068 797438014 Anadi Bank	1790 346100	EUR	144.800	135.100	0	8.100	3.900	11.900		127.400	11.900	2021	2036
6/12/0004 0062202353 Kärntner Sparkasse	**8510 346100**	**EUR**	**1.162.800**	**266.500**	**0**	**50.300**	**8.100**	**58.400**	**12.100**	**216.200**	**46.300**	**2002**	**2027**
6/17/0003 150112443 Bank für Kärnten und Steiermark	**4800 346100**	**EUR**	**3.633.600**	**1.448.700**	**0**	**103.800**	**41.000**	**144.800**	**0**	**1.344.900**	**144.800**	**1998**	**2036**
6/19/0001 466345806 Hypo NÖ		**EUR**	**10.000.000**	**8.692.400**	**0**	**660.000**	**30.300**	**690.300**	**0**	**8.032.400**	**690.300**	**2020**	**2032**

	Ansatz und Konto	Währung	Darlehens-höhe gesamt	Buchwert/Stand 31.12. 2022	Zugang 2023	Tilgung 2023	Zinsen 2023	Summe Schuldendienst	Schulden-dienstersätze 2023	Buchwert/Stand 31.12. 2023	Nettoschulden-dienst	Laufzeit (von jjjj)	Laufzeit (bis jjjj)
6/19/0001 466345806 Hypo NÖ	0160 346100	EUR	405.300	352.300	0	26.700	1.200	28.000		325.500	28.000	2020	2032
6/19/0001 466345806 Hypo NÖ	0160 346100	EUR	67.500	58.700	0	4.500	200	4.700		54.300	4.700	2020	2032
6/19/0001 466345806 Hypo NÖ	1630 346100	EUR	1.800	1.500	0	100	0	100		1.400	100	2020	2032
6/19/0001 466345806 Hypo NÖ	1630 346100	EUR	22.600	19.600	0	1.500	100	1.600		18.100	1.600	2020	2032
6/19/0001 466345806 Hypo NÖ	2110 346100	EUR	98.100	85.300	0	6.500	300	6.800		78.800	6.800	2020	2032
6/19/0001 466345806 Hypo NÖ	2400 346100	EUR	798.300	693.900	0	52.700	2.400	55.100		641.200	55.100	2020	2032
6/19/0001 466345806 Hypo NÖ	2400 346100	EUR	14.300	12.500	0	900	0	1.000		11.500	1.000	2020	2032
6/19/0001 466345806 Hypo NÖ	6120 346100	EUR	4.300	3.700	0	300	0	300		3.400	300	2020	2032
6/19/0001 466345806 Hypo NÖ	6120 346100	EUR	809.700	703.800	0	53.400	2.500	55.900		650.400	55.900	2020	2032
6/19/0001 466345806 Hypo NÖ	6120 346100	EUR	1.547.600	1.345.200	0	102.100	4.700	106.800		1.243.100	106.800	2020	2032
6/19/0001 466345806 Hypo NÖ	6160 346100	EUR	59.500	51.800	0	3.900	200	4.100		47.800	4.100	2020	2032
6/19/0001 466345806 Hypo NÖ	8150 346100	EUR	134.000	116.500	0	8.800	400	9.300		107.700	9.300	2020	2032
6/19/0001 466345806 Hypo NÖ	8140 346100	EUR	148.500	129.100	0	9.800	400	10.300		119.300	10.300	2020	2032

	Ansatz und Konto	Währung	Darlehens-höhe gesamt	Buchwert/Stand 31.12. 2022	Zugang 2023	Tilgung 2023	Zinsen 2023	Summe Schuldendienst	Schulden-dienstersätze 2023	Buchwert/Stand 31.12. 2023	Nettoschulden-dienst	Laufzeit (von jjjj)	Laufzeit (bis jjjj)
6/19/0001 466345806 Hypo NÖ	8170 346100	EUR	21.900	19.000	0	1.400	100	1.500		17.600	1.500	2020	2032
6/19/0001 466345806 Hypo NÖ	8210 346100	EUR	77.400	67.300	0	5.100	200	5.300		62.200	5.300	2020	2032
6/19/0001 466345806 Hypo NÖ	8510 346100	EUR	1.263.600	1.098.300	0	83.400	3.800	87.200		1.014.900	87.200	2020	2032
6/19/0001 466345806 Hypo NÖ	8593 346100	EUR	10.700	9.300	0	700	0	700		8.600	700	2020	2032
6/19/0001 466345806 Hypo NÖ	8200 346100	EUR	17.500	15.200	0	1.200	100	1.200		14.100	1.200	2020	2032
6/19/0001 466345806 Hypo NÖ	8513 346100	EUR	414.300	360.100	0	27.300	1.300	28.600		332.800	28.600	2020	2032
6/19/0001 466345806 Hypo NÖ	0290 346100	EUR	43.500	37.800	0	2.900	100	3.000		35.000	3.000	2020	2032
6/19/0001 466345806 Hypo NÖ	2621 346100	EUR	32.400	28.200	0	2.100	100	2.200		26.000	2.200	2020	2032
6/19/0001 466345806 Hypo NÖ	6124 346100	EUR	58.600	50.900	0	3.900	200	4.000		47.000	4.000	2020	2032
6/19/0001 466345806 Hypo NÖ	0290 346100	EUR	242.000	210.400	0	16.000	700	16.700		194.400	16.700	2020	2032
6/19/0001 466345806 Hypo NÖ	6120 346100	EUR	22.200	19.300	0	1.500	100	1.500		17.800	1.500	2020	2032
6/19/0001 466345806 Hypo NÖ	1630 346100	EUR	111.400	96.800	0	7.300	300	7.700		89.400	7.700	2020	2032
6/19/0001 466345806 Hypo NÖ	1630 346100	EUR	170.500	148.200	0	11.300	500	11.800		137.000	11.800	2020	2032

	Ansatz und Konto	Währung	Darlehens-höhe gesamt	Buchwert/Stand 31.12. 2022	Zugang 2023	Tilgung 2023	Zinsen 2023	Summe Schuldendienst	Schulden-dienstersätze 2023	Buchwert/Stand 31.12. 2023	Nettoschulden-dienst	Laufzeit (von jjjj)	Laufzeit (bis jjjj)
6/19/0001 466345806 Hypo NÖ	0130 346100	EUR	32.200	28.000	0	2.100	100	2.200		25.900	2.200	2020	2032
6/19/0001 466345806 Hypo NÖ	0290 346100	EUR	2.500	2.100	0	200	0	200		2.000	200	2020	2032
6/19/0001 466345806 Hypo NÖ	0290 346100	EUR	34.400	29.900	0	2.300	100	2.400		27.700	2.400	2020	2032
6/19/0001 466345806 Hypo NÖ	1630 346100	EUR	117.200	101.900	0	7.700	400	8.100		94.200	8.100	2020	2032
6/19/0001 466345806 Hypo NÖ	2110 346100	EUR	2.000	1.800	0	100	0	100		1.600	100	2020	2032
6/19/0001 466345806 Hypo NÖ	2110 346100	EUR	102.000	88.700	0	6.700	300	7.000		81.900	7.000	2020	2032
6/19/0001 466345806 Hypo NÖ	2110 346100	EUR	40.700	35.400	0	2.700	100	2.800		32.700	2.800	2020	2032
6/19/0001 466345806 Hypo NÖ	2120 346100	EUR	100	100	0	0	0	0		100	0	2020	2032
6/19/0001 466345806 Hypo NÖ	2120 346100	EUR	21.500	18.700	0	1.400	100	1.500		17.300	1.500	2020	2032
6/19/0001 466345806 Hypo NÖ	2400 346100	EUR	15.500	13.500	0	1.000	0	1.100		12.400	1.100	2020	2032
6/19/0001 466345806 Hypo NÖ	2400 346100	EUR	15.000	13.000	0	1.000	0	1.000		12.000	1.000	2020	2032
6/19/0001 466345806 Hypo NÖ	2400 346100	EUR	8.000	6.900	0	500	0	600		6.400	600	2020	2032
6/19/0001 466345806 Hypo NÖ	6160 346100	EUR	2.100	1.800	0	100	0	100		1.700	100	2020	2032

	Ansatz und Konto	Währung	Darlehens-höhe gesamt	Buchwert/Stand 31.12. 2022	Zugang 2023	Tilgung 2023	Zinsen 2023	Summe Schuldendienst	Schulden-dienstersätze 2023	Buchwert/Stand 31.12. 2023	Nettoschulden-dienst	Laufzeit (von jjjj)	Laufzeit (bis jjjj)
6/19/0001 466345806 Hypo NÖ	6400 346100	EUR	9.300	8.100	0	600	0	600		7.500	600	2020	2032
6/19/0001 466345806 Hypo NÖ	8150 346100	EUR	14.300	12.400	0	900	0	1.000		11.500	1.000	2020	2032
6/19/0001 466345806 Hypo NÖ	8150 346100	EUR	27.800	24.200	0	1.800	100	1.900		22.300	1.900	2020	2032
6/19/0001 466345806 Hypo NÖ	8150 346100	EUR	20.300	17.700	0	1.300	100	1.400		16.300	1.400	2020	2032
6/19/0001 466345806 Hypo NÖ	6124 346100	EUR	30.000	26.100	0	2.000	100	2.100		24.100	2.100	2020	2032
6/19/0001 466345806 Hypo NÖ	8160 346100	EUR	5.500	4.800	0	400	0	400		4.400	400	2020	2032
6/19/0001 466345806 Hypo NÖ	2110 346100	EUR	3.000	2.600	0	200	0	200		2.400	200	2020	2032
6/19/0001 466345806 Hypo NÖ	2110 346100	EUR	62.800	54.600	0	4.100	200	4.300		50.400	4.300	2020	2032
6/19/0001 466345806 Hypo NÖ	2630 346100	EUR	7.000	6.100	0	500	0	500		5.600	500	2020	2032
6/19/0001 466345806 Hypo NÖ	3200 346100	EUR	1.600	1.400	0	100	0	100		1.300	100	2020	2032
6/19/0001 466345806 Hypo NÖ	2850 346100	EUR	16.100	14.000	0	1.100	0	1.100		12.900	1.100	2020	2032
6/19/0001 466345806 Hypo NÖ	3120 346100	EUR	9.900	8.600	0	700	0	700		8.000	700	2020	2032
6/19/0001 466345806 Hypo NÖ	2140 346100	EUR	4.600	4.000	0	300	0	300		3.700	300	2020	2032

	Ansatz und Konto	Währung	Darlehens-höhe gesamt	Buchwert/Stand 31.12. 2022	Zugang 2023	Tilgung 2023	Zinsen 2023	Summe Schuldendienst	Schulden-dienstersätze 2023	Buchwert/Stand 31.12. 2023	Nettoschulden-dienst	Laufzeit (von jjjj)	Laufzeit (bis jjjj)
6/19/0001 466345806 Hypo NÖ	2400 346100	EUR	69.800	60.700	0	4.600	200	4.800		56.000	4.800	2020	2032
6/19/0001 466345806 Hypo NÖ	2120 346100	EUR	57.500	50.000	0	3.800	200	4.000		46.200	4.000	2020	2032
6/19/0001 466345806 Hypo NÖ	8513 346100	EUR	11.100	9.700	0	700	0	800		8.900	800	2020	2032
6/19/0001 466345806 Hypo NÖ	6124 346100	EUR	16.800	14.600	0	1.100	100	1.200		13.500	1.200	2020	2032
6/19/0001 466345806 Hypo NÖ	8510 346100	EUR	33.800	29.400	0	2.200	100	2.300		27.100	2.300	2020	2032
6/19/0001 466345806 Hypo NÖ	0320 346100	EUR	33.000	28.700	0	2.200	100	2.300		26.500	2.300	2020	2032
6/19/0001 466345806 Hypo NÖ	8150 346100	EUR	8.500	7.400	0	600	0	600		6.800	600	2020	2032
6/19/0001 466345806 Hypo NÖ	8150 346100	EUR	2.600	2.200	0	200	0	200		2.100	200	2020	2032
6/19/0001 466345806 Hypo NÖ	8170 346100	EUR	200	100	0	0	0	0		100	0	2020	2032
6/19/0001 466345806 Hypo NÖ	8593 346100	EUR	9.700	8.500	0	600	0	700		7.800	700	2020	2032
6/19/0001 466345806 Hypo NÖ	6123 346100	EUR	142.700	124.000	0	9.400	400	9.800		114.600	9.800	2020	2032
6/19/0001 466345806 Hypo NÖ	6124 346100	EUR	33.000	28.700	0	2.200	100	2.300		26.500	2.300	2020	2032
6/19/0001 466345806 Hypo NÖ	2110 346100	EUR	33.800	29.400	0	2.200	100	2.300		27.100	2.300	2020	2032

	Ansatz und Konto	Währung	Darlehens-höhe gesamt	Buchwert/Stand 31.12. 2022	Zugang 2023	Tilgung 2023	Zinsen 2023	Summe Schuldendienst	Schulden-dienstersätze 2023	Buchwert/Stand 31.12. 2023	Nettoschulden-dienst	Laufzeit (von jjjj)	Laufzeit (bis jjjj)
6/19/0001 466345806 Hypo NÖ	2110 346100	EUR	40.100	34.900	0	2.600	100	2.800		32.200	2.800	2020	2032
6/19/0001 466345806 Hypo NÖ	2400 346100	EUR	2.000	1.700	0	100	0	100		1.600	100	2020	2032
6/19/0001 466345806 Hypo NÖ	8941 346100	EUR	4.400	3.800	0	300	0	300		3.600	300	2020	2032
6/19/0001 466345806 Hypo NÖ	8210 346100	EUR	10.800	9.400	0	700	0	700		8.700	700	2020	2032
6/19/0001 466345806 Hypo NÖ	2620 346100	EUR	1.400	1.200	0	100	0	100		1.100	100	2020	2032
6/19/0001 466345806 Hypo NÖ	5160 346100	EUR	2.700	2.300	0	200	0	200		2.100	200	2020	2032
6/19/0001 466345806 Hypo NÖ	3200 346100	EUR	28.300	24.600	0	1.900	100	2.000		22.700	2.000	2020	2032
6/19/0001 466345806 Hypo NÖ	6120 346100	EUR	267.800	232.800	0	17.700	800	18.500		215.100	18.500	2020	2032
6/19/0001 466345806 Hypo NÖ	8150 346100	EUR	6.600	5.700	0	400	0	500		5.300	500	2020	2032
6/19/0001 466345806 Hypo NÖ	2110 346100	EUR	75.000	65.200	0	5.000	200	5.200		60.300	5.200	2020	2032
6/19/0001 466345806 Hypo NÖ	3110 346100	EUR	15.800	13.700	0	1.000	0	1.100		12.700	1.100	2020	2032
6/19/0001 466345806 Hypo NÖ	2400 346100	EUR	10.500	9.100	0	700	0	700		8.400	700	2020	2032
6/19/0001 466345806 Hypo NÖ	2110 346100	EUR	85.500	74.300	0	5.600	300	5.900		68.700	5.900	2020	2032

	Ansatz und Konto	Währung	Darlehens-höhe gesamt	Buchwert/Stand 31.12. 2022	Zugang 2023	Tilgung 2023	Zinsen 2023	Summe Schuldendienst	Schulden-dienstersätze 2023	Buchwert/Stand 31.12. 2023	Nettoschulden-dienst	Laufzeit (von jjjj)	Laufzeit (bis jjjj)
6/19/0001 466345806 Hypo NÖ	2110 346100	EUR	10.100	8.800	0	700	0	700		8.100	700	2020	2032
6/19/0001 466345806 Hypo NÖ	2130 346100	EUR	17.000	14.800	0	1.100	100	1.200		13.700	1.200	2020	2032
6/19/0001 466345806 Hypo NÖ	8170 346100	EUR	35.500	30.900	0	2.300	100	2.500		28.500	2.500	2020	2032
6/19/0001 466345806 Hypo NÖ	8170 346100	EUR	27.700	24.100	0	1.800	100	1.900		22.300	1.900	2020	2032
6/19/0001 466345806 Hypo NÖ	8170 346100	EUR	22.400	19.500	0	1.500	100	1.500		18.000	1.500	2020	2032
6/19/0001 466345806 Hypo NÖ	0300 346100	EUR	27.700	24.100	0	1.800	100	1.900		22.200	1.900	2020	2032
6/19/0001 466345806 Hypo NÖ	0310 346100	EUR	22.500	19.600	0	1.500	100	1.600		18.100	1.600	2020	2032
6/19/0001 466345806 Hypo NÖ	0630 346100	EUR	64.300	55.900	0	4.200	200	4.400		51.600	4.400	2020	2032
6/19/0001 466345806 Hypo NÖ	2020 346100	EUR	98.700	85.800	0	6.500	300	6.800		79.300	6.800	2020	2032
6/19/0001 466345806 Hypo NÖ	2020 346100	EUR	90.000	78.200	0	5.900	300	6.200		72.300	6.200	2020	2032
6/19/0001 466345806 Hypo NÖ	2640 346100	EUR	700.000	608.500	0	46.200	2.100	48.300		562.300	48.300	2020	2032
6/19/0001 466345806 Hypo NÖ	2661 346100	EUR	50.000	43.500	0	3.300	200	3.500		40.200	3.500	2020	2032
6/19/0001 466345806 Hypo NÖ	2850 346100	EUR	56.100	48.800	0	3.700	200	3.900		45.100	3.900	2020	2032

	Ansatz und Konto	Währung	Darlehens-höhe gesamt	Buchwert/Stand 31.12. 2022	Zugang 2023	Tilgung 2023	Zinsen 2023	Summe Schuldendienst	Schulden-dienstersätze 2023	Buchwert/Stand 31.12. 2023	Nettoschulden-dienst	Laufzeit (von jjjj)	Laufzeit (bis jjjj)
6/19/0001 466345806 Hypo NÖ	3800 346100	EUR	70.000	60.800	0	4.600	200	4.800		56.200	4.800	2020	2032
6/19/0001 466345806 Hypo NÖ	6120 346100	EUR	40.200	35.000	0	2.700	100	2.800		32.300	2.800	2020	2032
6/19/0001 466345806 Hypo NÖ	6160 346100	EUR	66.900	58.200	0	4.400	200	4.600		53.700	4.600	2020	2032
6/19/0001 466345806 Hypo NÖ	6300 346100	EUR	17.500	15.200	0	1.200	100	1.200		14.100	1.200	2020	2032
6/19/0001 466345806 Hypo NÖ	7820 346100	EUR	1.900	1.600	0	100	0	100		1.500	100	2020	2032
6/19/0001 466345806 Hypo NÖ	7820 346100	EUR	58.300	50.600	0	3.800	200	4.000		46.800	4.000	2020	2032
6/19/0001 466345806 Hypo NÖ	0310 346100	EUR	65.700	57.100	0	4.300	200	4.500		52.800	4.500	2020	2032
6/19/0001 466345806 Hypo NÖ	6991 346100	EUR	1.700	1.400	0	100	0	100		1.300	100	2020	2032
6/19/0001 466345806 Hypo NÖ	3000 346100	EUR	4.600	4.000	0	300	0	300		3.700	300	2020	2032
6/19/0001 466345806 Hypo NÖ	2020 346100	EUR	30.000	26.100	0	2.000	100	2.100		24.100	2.100	2020	2032
6/19/0001 466345806 Hypo NÖ	8150 346100	EUR	6.300	5.500	0	400	0	400		5.000	400	2020	2032
6/19/0001 466345806 Hypo NÖ	8940 346100	EUR	180.000	156.500	0	11.900	500	12.400		144.600	12.400	2020	2032
6/19/0001 466345806 Hypo NÖ	4800 346100	EUR	18.800	16.300	0	1.200	100	1.300		15.100	1.300	2020	2032

	Ansatz und Konto	Währung	Darlehens-höhe gesamt	Buchwert/Stand 31.12. 2022	Zugang 2023	Tilgung 2023	Zinsen 2023	Summe Schuldendienst	Schulden-dienstersätze 2023	Buchwert/Stand 31.12. 2023	Nettoschulden-dienst	Laufzeit (von jjjj)	Laufzeit (bis jjjj)
6/19/0001 466345806 Hypo NÖ	0310 346100	EUR	9.000	7.900	0	600	0	600		7.300	600	2020	2032
6/19/0001 466345806 Hypo NÖ	8513 346100	EUR	800	500	0	700	400	200		900	200	2020	2032
6/19/00011 466345806 Hypo NÖ		**EUR**	**3.000.000**	**2.701.600**	**0**	**197.700**	**9.400**	**207.100**	**0**	**2.503.900**	**207.100**	**2020**	**2035**
6/19/00011 466345806 Hypo NÖ	8513 346100	EUR	2.800.600	2.522.100	0	184.600	8.800	193.300		2.337.500	193.300	2020	2035
6/19/00011 466345806 Hypo NÖ	2400 346100	EUR	199.400	179.500	0	13.100	600	13.800		166.400	13.800	2020	2035
6/20/0002 38050030063 UniCredit	**4800 346100**	**EUR**	**1.453.500**	**911.600**	**0**	**47.500**	**30.600**	**78.100**	**0**	**864.100**	**78.100**	**1998**	**2037**
6/38/0004 110133 KA FINANZ AG	**8513 346100**	**EUR**	**27.976.000**	**4.220.300**	**0**	**1.039.300**	**39.600**	**1.078.900**	**0**	**3.181.000**	**1.078.900**	**1997**	**2026**
6/99/RA22 9999999 Ausfinanzierung Investitionen 2022	**9500 346100**	**EUR**	**18.000.000**	**18.000.000**	**0**	**906.600**	**684.700**	**1.591.300**	**0**	**17.093.400**	**1.591.300**	**2022**	**2036**
6/99/VA23 99999 Ausfinanzierung VA 2023		**EUR**	**28.197.600**	**0**	**28.197.600**	**0**	**0**	**0**	**0**	**28.197.600**	**0**	**2023**	**2032**
6/99/VA23 99999 Ausfinanzierung VA 2023	9500 346100	EUR	27.878.600	0	27.878.600	0	0	0		27.878.600	0	2023	2032
6/99/VA23 99999 Ausfinanzierung VA 2023	8513 346100	EUR	319.000	0	319.000	0	0	0		319.000	0	2023	2032
1.4.2 ... im Ausland													
1.5 ... von Sonstigen													
Zwischensumme				79.030.300	28.197.600	7.369.400	2.017.600	9.387.000	47.600	99.858.600	9.339.400		

	Ansatz und Konto	Währung	Darlehens-höhe gesamt	Buchwert/Stand 31.12. 2022	Zugang 2023	Tilgung 2023	Zinsen 2023	Summe Schuldendienst	Schulden-dienstersätze 2023	Buchwert/Stand 31.12. 2023	Nettoschulden-dienst	Laufzeit (von jjjj)	Laufzeit (bis jjjj)
2. Finanzschulden für den laufenden Aufwand													
2.1 ...von Trägern des öffentlichen Rechts													
2.1.1 ...von Bund, Bundesfonds, Bundeskammern													
2.1.2 ...von Ländern, Landesfonds, Landeskammern													
2.1.3 ...von Gemeinden, Gemeindeverbänden, Gemeindefonds													
2.1.4 ...von Sozialversicherungsträgern													
2.1.5 ...von sonstigen Trägern öffentlichen Rechts													
2.2 ...von Beteiligungen der Gebietskörperschaft (ohne Finanzunternehmen)													
2.3 ...von Unternehmen (ohne Beteiligungen und ohne Finanzunternehmen)													
2.4 ...von Finanzunternehmen													
2.4.1 ... im Inland													
2.4.2 ... im Ausland													
2.5 ... von Sonstigen													
Zwischensumme				0	0	0	0	0	0	0	0		
Summe				79.030.300	28.197.600	7.369.400	2.017.600	9.387.000	47.600	99.858.600	9.339.400		
Davon ohne A85-89				62.915.500	27.878.600	4.690.700	1.770.800	6.461.800	500	86.102.000	6.461.300		
3. Finanzschulden gem. § 32 (2)													
3.1 ...von Trägern des öffentlichen Rechts													
3.2 ...von Finanzunternehmen													
3.2.1 ...im Inland													
3.2.2 ...im Ausland													
Summe				0						0			

Haushaltsjahr	Haushalt	Buchungsstelle	Einnahme/Ausgabe	Bezeichnung	MVAG Code FHH	MVAG Code VHH
2023	0	0000.270000	Einnahme	Vorsteuer	4110	1134
2023	0	0000.270100	Einnahme	Vorsteuer (Vorjahr)	4110	1134
2023	0	0000.270200	Einnahme	Vorsteuer - IG Erwerbe	4110	1134
2023	0	0000.270300	Einnahme	Vorsteuer Lohn	4110	1134
2023	0	0000.279000	Einnahme	Kurzfristige Gehalts- und Lohn	4110	1134
2023	0	0000.279200	Einnahme	VPA - Kantine	4110	1134
2023	0	0000.279300	Einnahme	VPA - Webkasse	4110	1134
2023	0	0000.279400	Einnahme	Business-Card - VISA	4110	1134
2023	0	0000.279401	Einnahme	Business-Card - VISA - SA	4110	1134
2023	0	0000.279402	Einnahme	Online - VISA	4110	1134
2023	0	0000.279420	Einnahme	Business-Card - ÖBB	4110	1134
2023	0	0000.279430	Einnahme	Auszahlung Reisekosten	4110	1134
2023	0	0000.279440	Einnahme	Business-Card-ÖBB Rail & Drive	4110	1134
2023	0	0000.279500	Einnahme	Handkassen	4110	1134
2023	0	0000.279750	Einnahme	Familienbeihilfen (PA)	4110	1134
2023	0	0000.279760	Einnahme	Kostenvorschüsse im	4110	1134
2023	0	0000.279770	Einnahme	Vorschüsse auf Rechnungen	4110	1134
2023	0	0000.279780	Einnahme	Vorschüsse auf Rechnungen -	4110	1134
2023	0	0000.279790	Einnahme	Geschäftsmieten	4110	1134
2023	0	0000.287613	Einnahme	VIV GmbH & CoKG VS St. Andrä	4110	1134
2023	0	0000.360000	Einnahme	Umsatzsteuer von Einnahmen	4120	1524
2023	0	0000.360200	Einnahme	Umsatzsteuer - IG Erwerbe	4120	1524
2023	0	0000.360800	Einnahme	Sonstige Steuern -	4120	1524
2023	0	0000.360900	Einnahme	Finanzamt Verrechnungskonto	4120	1524
2023	0	0000.361200	Einnahme	Heizkosten - Land	4120	1524
2023	0	0000.361300	Einnahme	Vergütung Verdienstengang	4120	1524
2023	0	0000.361400	Einnahme	Bundesgebühren	4120	1524
2023	0	0000.361410	Einnahme	Tierseuchenfondsbeiträge	4120	1524
2023	0	0000.361420	Einnahme	Nächtigungstaxen	4120	1524
2023	0	0000.361430	Einnahme	Tourismusabgabe	4120	1524
2023	0	0000.361500	Einnahme	Gebühren für Bestandsverträge	4120	1524
2023	0	0000.362010	Einnahme	Beiträge zur	4120	1524
2023	0	0000.362020	Einnahme	Betriebspension	4120	1524
2023	0	0000.362030	Einnahme	Lohnsteuer	4120	1524
2023	0	0000.362040	Einnahme	Gewerkschaftsbeiträge	4120	1524
2023	0	0000.362050	Einnahme	Betriebsrätefondsbeiträge	4120	1524
2023	0	0000.362060	Einnahme	Kammerumlage (Beamte)	4120	1524
2023	0	0000.362070	Einnahme	Verwahrgelder, Drittverbote	4120	1524
2023	0	0000.362080	Einnahme	Landarbeiterkammerumlage	4120	1524
2023	0	0000.362090	Einnahme	Beiträge Versicherungen	4120	1524
2023	0	0000.362100	Einnahme	Wohnbauförderungsbeiträge	4120	1524
2023	0	0000.362110	Einnahme	Versicherungsanstalt	4120	1524

Haushaltsjahr	Haushalt	Buchungsstelle	Einnahme/Ausgabe	Bezeichnung	MVAG Code FHH	MVAG Code VHH
2023	0	0000.362120	Einnahme	Betriebsausflug	4120	1524
2023	0	0000.362130	Einnahme	Pensionsversicherung	4120	1524
2023	0	0000.362140	Einnahme	Kommunalsteuer	4120	1524
2023	0	0000.362150	Einnahme	Fraktionsbeiträge	4120	1524
2023	0	0000.362160	Einnahme	SV-Beiträge	4120	1524
2023	0	0000.362170	Einnahme	Bardispositionen Lohn bei	4120	1524
2023	0	0000.362180	Einnahme	Bardispositionen bei	4120	1524
2023	0	0000.363100	Einnahme	Haftrücklässe	4120	1524
2023	0	0000.363200	Einnahme	Verwahrgelder (Fremde Gelder)	4120	1524
2023	0	0000.363201	Einnahme	Verwahrgelder Freiwillige	4120	1524
2023	0	0000.363210	Einnahme	Einbehaltungen und Überzahlung	4120	1524
2023	0	0000.368700	Einnahme	Kassenkredite	4130	1524
2023	0	0000.369000	Einnahme	Kreditorensammelkonto	4120	1524
2023	0	0000.369001	Einnahme	Akonto BZ iR 2020	4120	1524
2023	0	0000.369100	Einnahme	Verrechnungskonto	4120	1524
2023	0	0000.369200	Einnahme	Pass Rechnungsabgrenzung 2019	4120	1524
2023	0	0000.369210	Einnahme	Kelag Gas	4120	1524
2023	0	0000.369220	Einnahme	Kelag Fernwärme	4120	1524
2023	0	0000.369230	Einnahme	Stromkosten	4120	1524
2023	0	0000.369240	Einnahme	Kelag Strom	4120	1524
2023	0	0000.369300	Einnahme	Fundamt	4120	1524
2023	0	0000.369319	Einnahme	Kommunale Impfkampagne	4120	1524
2023	0	0000.369400	Einnahme	Jagdpacht	4120	1524
2023	0	0000.369410	Einnahme	Ersatzaufforstungsbeitrag	4120	1524
2023	0	0000.369420	Einnahme	Fischerkarten	4120	1524
2023	0	0000.369440	Einnahme	Museum	4120	1524
2023	0	0000.369500	Einnahme	Ausgleichskonto-Abschlussbuchu	4120	1524
2023	0	0000.369530	Einnahme	3WG - Miete 0 Prozent	4120	1524
2023	0	0000.369531	Einnahme	3WG - Miete 10 Prozent	4120	1524
2023	0	0000.369532	Einnahme	3WG - Miete 20 Prozent	4120	1524
2023	0	0000.369533	Einnahme	3WG - Öffentliche Abgaben	4120	1524
2023	0	0000.369534	Einnahme	3WG - Gebühren (711)	4120	1524
2023	0	0000.369535	Einnahme	3WG - Darlehen	4120	1524
2023	0	0000.369536	Einnahme	3WG - Sonstiges	4120	1524
2023	0	0000.369537	Einnahme	3WG - Lohn	4120	1524
2023	0	0000.369600	Einnahme	Bankomatkassen	4120	1524
2023	0	0000.369601	Einnahme	VIV GmbH	4120	1524
2023	0	0000.369602	Einnahme	VIV GmbH & CoKG Schule Auen	4120	1524
2023	0	0000.369603	Einnahme	VIV GmbH & CoKG Musikschule	4120	1524
2023	0	0000.369604	Einnahme	CCV GmbH	4120	1524
2023	0	0000.369605	Einnahme	VIV GmbH & CoKG	4120	1524
2023	0	0000.369700	Einnahme	Jugendamt	4120	1524

Haushaltsjahr	Haushalt	Buchungsstelle	Einnahme/Ausgabe	Bezeichnung	MVAG Code FHH	MVAG Code VHH
2023	0	0000.369701	Einnahme	Patenschaftsgelder	4120	1524
2023	0	0000.369702	Einnahme	Jugendamt - Ferienaktionen	4120	1524
2023	0	0000.369703	Einnahme	Kärntner Nothilfswerk	4120	1524
2023	0	0000.369800	Einnahme	Österr.Städtebund	4120	1524
2023	0	0000.369801	Einnahme	Wiener Städtische	4120	1524
2023	0	0000.369802	Einnahme	Kärntner Landesversicherung	4120	1524
2023	0	0000.369803	Einnahme	Generali	4120	1524
2023	0	0000.369804	Einnahme	KFZ-Steuer	4120	1524
2023	0	0000.369805	Einnahme	Versicherungen / KFZ - Steuer	4120	1524
2023	0	0000.369806	Einnahme	Projekt Vicorp	4120	1524
2023	0	0000.369810	Einnahme	Villach Gutscheine	4120	1524
2023	0	0000.369811	Einnahme	Akt. Rechnungsabgrenzung 2019	4120	1524
2023	0	0000.369812	Einnahme	Verein Stadthalle Villach	4120	1524
2023	0	0000.369813	Einnahme	Verein Stadthalle Villach	4120	1524
2023	0	0000.369820	Einnahme	Schuldendienst	4120	1524
2023	0	0000.369821	Einnahme	Leasing	4120	1524
2023	0	0000.369822	Einnahme	Kassenkredit	4120	1524
2023	0	0000.369823	Einnahme	Zi u Ti aus gegeb. Darlehen	4120	1524
2023	0	0000.369850	Einnahme	Laufende Unterstützungen zum	4120	1524
2023	0	0000.369851	Einnahme	Rückforderung K-SH	4120	1524
2023	0	0000.369852	Einnahme	Einmalige Unterstützungen zum	4120	1524
2023	0	0000.369853	Einnahme	Sonderzahlungen Sozialhilfe	4120	1524
2023	0	0000.369854	Einnahme	Krankenhilfe (außerhalb von	4120	1524
2023	0	0000.369855	Einnahme	Hilfe zur Erziehung und	4120	1524
2023	0	0000.369856	Einnahme	Verpflegskosten in Altenheimen	4120	1524
2023	0	0000.369857	Einnahme	Verpflegskosten in Kranken-	4120	1524
2023	0	0000.369858	Einnahme	Verpflegskosten in der	4120	1524
2023	0	0000.369859	Einnahme	Verpflegskosten in der	4120	1524
2023	0	0000.369860	Einnahme	Sozialhilfeunterstützungen -	4120	1524
2023	0	0000.369861	Einnahme	Hilfe in besonderen	4120	1524
2023	0	0000.369862	Einnahme	Refundierung §65 KKJKG	4120	1524
2023	0	0000.369870	Einnahme	Parkgarage - KFZ - Stellplätze	4120	1524
2023	0	0000.369871	Einnahme	CCV Parkgarage - KFZ -	4120	1524
2023	0	0000.369872	Einnahme	Villacher Verein für	4120	1524
2023	0	0000.369880	Einnahme	Abfallwirtschaftsverband	4120	1524
2023	0	0000.369890	Einnahme	Bäder (UA 8390)	4120	1524
2023	0	0000.369891	Einnahme	Gaswerk	4120	1524
2023	0	0000.369892	Einnahme	Wasserbezugsgebühr	4120	1524
2023	0	0000.369893	Einnahme	Wasserwerk (UA 8100)	4120	1524
2023	0	0000.369894	Einnahme	Stadtkino (UA 8800)	4120	1524
2023	0	0000.369895	Einnahme	Plakatierung (UA 8820)	4120	1524
2023	0	0000.369896	Einnahme	Bestattung (UA 8880)	4120	1524

Haushaltsjahr	Haushalt	Buchungsstelle	Einnahme/Ausgabe	Bezeichnung	MVAG Code FHH	MVAG Code VHH
2023	0	0000.369897	Einnahme	Tankstelle (UA 8997)	4120	1524
2023	0	0000.369899	Einnahme	Ukraine - Hauptfeuerwache	4120	1524
2023	0	0000.369900	Einnahme	Sonstige Verwahrnisse	4120	1524
2023	0	0000.369901	Einnahme	Bankkomat überjährig	4120	1524
2023	0	0000.371000	Einnahme	Umsatzsteuer-Zahllast	4120	1524
2023	9	0000.270000	Ausgabe	Vorsteuer	4210	1134
2023	9	0000.270100	Ausgabe	Vorsteuer (Vorjahr)	4210	1134
2023	9	0000.270200	Ausgabe	Vorsteuer - IG Erwerbe	4210	1134
2023	9	0000.270300	Ausgabe	Vorsteuer Lohn	4210	1134
2023	9	0000.279000	Ausgabe	Kurzfristige Gehalts- und Lohn	4210	1134
2023	9	0000.279200	Ausgabe	VPA - Kantine	4210	1134
2023	9	0000.279300	Ausgabe	VPA - Webkasse	4210	1134
2023	9	0000.279400	Ausgabe	Business-Card - VISA	4210	1134
2023	9	0000.279401	Ausgabe	Business-Card - VISA - SA	4210	1134
2023	9	0000.279402	Ausgabe	Online - VISA	4210	1134
2023	9	0000.279420	Ausgabe	Business-Card - ÖBB	4210	1134
2023	9	0000.279430	Ausgabe	Auszahlung Reisekosten	4210	1134
2023	9	0000.279440	Ausgabe	Business-Card-ÖBB Rail & Drive	4210	1134
2023	9	0000.279500	Ausgabe	Handkassen	4210	1134
2023	9	0000.279750	Ausgabe	Familienbeihilfen (PA)	4210	1134
2023	9	0000.279760	Ausgabe	Kostenvorschüsse im	4210	1134
2023	9	0000.279770	Ausgabe	Vorschüsse auf Rechnungen	4210	1134
2023	9	0000.279780	Ausgabe	Vorschüsse auf Rechnungen -	4210	1134
2023	9	0000.279790	Ausgabe	Geschäftsmieten	4210	1134
2023	9	0000.287613	Ausgabe	VIV GmbH & CoKG VS St. Andrä	4210	1134
2023	9	0000.360000	Ausgabe	Umsatzsteuer von Einnahmen	4220	1524
2023	9	0000.360200	Ausgabe	Umsatzsteuer - IG Erwerbe	4220	1524
2023	9	0000.360800	Ausgabe	Sonstige Steuern -	4220	1524
2023	9	0000.360900	Ausgabe	Finanzamt Verrechnungskonto	4220	1524
2023	9	0000.361200	Ausgabe	Heizkosten - Land	4220	1524
2023	9	0000.361300	Ausgabe	Vergütung Verdienstengang	4220	1524
2023	9	0000.361400	Ausgabe	Bundesgebühren	4220	1524
2023	9	0000.361410	Ausgabe	Tierseuchenfondsbeiträge	4220	1524
2023	9	0000.361420	Ausgabe	Nächtigungstaxen	4220	1524
2023	9	0000.361430	Ausgabe	Tourismusabgabe	4220	1524
2023	9	0000.361500	Ausgabe	Gebühren für Bestandsverträge	4220	1524
2023	9	0000.362010	Ausgabe	Beiträge zur	4220	1524
2023	9	0000.362020	Ausgabe	Betriebspension	4220	1524
2023	9	0000.362030	Ausgabe	Lohnsteuer	4220	1524
2023	9	0000.362040	Ausgabe	Gewerkschaftsbeiträge	4220	1524
2023	9	0000.362050	Ausgabe	Betriebsrätefondsbeiträge	4220	1524

Haushaltsjahr	Haushalt	Buchungsstelle	Einnahme/Ausgabe	Bezeichnung	MVAG Code FHH	MVAG Code VHH
2023	9	0000.362060	Ausgabe	Kammerumlage (Beamte)	4220	1524
2023	9	0000.362070	Ausgabe	Verwahrgelder, Drittverbote	4220	1524
2023	9	0000.362080	Ausgabe	Landarbeiterkammerumlage	4220	1524
2023	9	0000.362090	Ausgabe	Beiträge Versicherungen	4220	1524
2023	9	0000.362100	Ausgabe	Wohnbauförderungsbeiträge	4220	1524
2023	9	0000.362110	Ausgabe	Versicherungsanstalt	4220	1524
2023	9	0000.362120	Ausgabe	Betriebsausflug	4220	1524
2023	9	0000.362130	Ausgabe	Pensionsversicherung	4220	1524
2023	9	0000.362140	Ausgabe	Kommunalsteuer	4220	1524
2023	9	0000.362150	Ausgabe	Fraktionsbeiträge	4220	1524
2023	9	0000.362160	Ausgabe	SV-Beiträge	4220	1524
2023	9	0000.362170	Ausgabe	Bardispositionen Lohn bei	4220	1524
2023	9	0000.362180	Ausgabe	Bardispositionen bei	4220	1524
2023	9	0000.363100	Ausgabe	Haftrücklässe	4220	1524
2023	9	0000.363200	Ausgabe	Verwahrgelder (Fremde Gelder)	4220	1524
2023	9	0000.363201	Ausgabe	Verwahrgelder Freiwillige	4220	1524
2023	9	0000.363210	Ausgabe	Einbehaltungen und Überzahlung	4220	1524
2023	9	0000.368700	Ausgabe	Kassenkredite	4230	1524
2023	9	0000.369000	Ausgabe	Kreditorensammelkonto	4220	1524
2023	9	0000.369001	Ausgabe	Akonto BZ iR 2020	4220	1524
2023	9	0000.369100	Ausgabe	Verrechnungskonto	4220	1524
2023	9	0000.369200	Ausgabe	Pass Rechnungsabgrenzung 2019	4220	1524
2023	9	0000.369210	Ausgabe	Kelag Gas	4220	1524
2023	9	0000.369220	Ausgabe	Kelag Fernwärme	4220	1524
2023	9	0000.369230	Ausgabe	Stromkosten	4220	1524
2023	9	0000.369240	Ausgabe	Kelag Strom	4220	1524
2023	9	0000.369300	Ausgabe	Fundamt	4220	1524
2023	9	0000.369319	Ausgabe	Kommunale Impfkampagne	4220	1524
2023	9	0000.369400	Ausgabe	Jagdpacht	4220	1524
2023	9	0000.369410	Ausgabe	Ersatzaufforstungsbeitrag	4220	1524
2023	9	0000.369420	Ausgabe	Fischerkarten	4220	1524
2023	9	0000.369440	Ausgabe	Museum	4220	1524
2023	9	0000.369500	Ausgabe	Ausgleichskonto-Abschlussbuchu	4220	1524
2023	9	0000.369530	Ausgabe	3WG - Miete 0 Prozent	4220	1524
2023	9	0000.369531	Ausgabe	3WG - Miete 10 Prozent	4220	1524
2023	9	0000.369532	Ausgabe	3WG - Miete 20 Prozent	4220	1524
2023	9	0000.369533	Ausgabe	3WG - Öffentliche Abgaben	4220	1524
2023	9	0000.369534	Ausgabe	3WG - Gebühren (711)	4220	1524
2023	9	0000.369535	Ausgabe	3WG - Darlehen	4220	1524
2023	9	0000.369536	Ausgabe	3WG - Sonstiges	4220	1524
2023	9	0000.369537	Ausgabe	3WG - Lohn	4220	1524
2023	9	0000.369600	Ausgabe	Bankomatkassen	4220	1524

Haushaltsjahr	Haushalt	Buchungsstelle	Einnahme/Ausgabe	Bezeichnung	MVAG Code FHH	MVAG Code VHH
2023	9	0000.369601	Ausgabe	VIV GmbH	4220	1524
2023	9	0000.369602	Ausgabe	VIV GmbH & CoKG Schule Auen	4220	1524
2023	9	0000.369603	Ausgabe	VIV GmbH & CoKG Musikschule	4220	1524
2023	9	0000.369604	Ausgabe	CCV GmbH	4220	1524
2023	9	0000.369605	Ausgabe	VIV GmbH & CoKG	4220	1524
2023	9	0000.369700	Ausgabe	Jugendamt	4220	1524
2023	9	0000.369701	Ausgabe	Patenschaftsgelder	4220	1524
2023	9	0000.369702	Ausgabe	Jugendamt - Ferienaktionen	4220	1524
2023	9	0000.369703	Ausgabe	Kärntner Nothilfswerk	4220	1524
2023	9	0000.369800	Ausgabe	Österr.Städtebund	4220	1524
2023	9	0000.369801	Ausgabe	Wiener Städtische	4220	1524
2023	9	0000.369802	Ausgabe	Kärntner Landesversicherung	4220	1524
2023	9	0000.369803	Ausgabe	Generali	4220	1524
2023	9	0000.369804	Ausgabe	KFZ-Steuer	4220	1524
2023	9	0000.369805	Ausgabe	Versicherungen / KFZ - Steuer	4220	1524
2023	9	0000.369806	Ausgabe	Projekt Vicorp	4220	1524
2023	9	0000.369810	Ausgabe	Villach Gutscheine	4220	1524
2023	9	0000.369811	Ausgabe	Akt. Rechnungsabgrenzung 2019	4220	1524
2023	9	0000.369812	Ausgabe	Verein Stadthalle Villach	4220	1524
2023	9	0000.369813	Ausgabe	Verein Stadthalle Villach	4220	1524
2023	9	0000.369820	Ausgabe	Schuldendienst	4220	1524
2023	9	0000.369821	Ausgabe	Leasing	4220	1524
2023	9	0000.369822	Ausgabe	Kassenkredit	4220	1524
2023	9	0000.369823	Ausgabe	Zi u Ti aus gegeb. Darlehen	4220	1524
2023	9	0000.369850	Ausgabe	Laufende Unterstützungen zum	4220	1524
2023	9	0000.369851	Ausgabe	Rückforderung K-SH	4220	1524
2023	9	0000.369852	Ausgabe	Einmalige Unterstützungen zum	4220	1524
2023	9	0000.369853	Ausgabe	Sonderzahlungen Sozialhilfe	4220	1524
2023	9	0000.369854	Ausgabe	Krankenhilfe (außerhalb von	4220	1524
2023	9	0000.369855	Ausgabe	Hilfe zur Erziehung und	4220	1524
2023	9	0000.369856	Ausgabe	Verpflegskosten in Altenheimen	4220	1524
2023	9	0000.369857	Ausgabe	Verpflegskosten in Kranken-	4220	1524
2023	9	0000.369858	Ausgabe	Verpflegskosten in der	4220	1524
2023	9	0000.369859	Ausgabe	Verpflegskosten in der	4220	1524
2023	9	0000.369860	Ausgabe	Sozialhilfeunterstützungen -	4220	1524
2023	9	0000.369861	Ausgabe	Hilfe in besonderen	4220	1524
2023	9	0000.369862	Ausgabe	Refundierung §65 KKJKG	4220	1524
2023	9	0000.369870	Ausgabe	Parkgarage - KFZ - Stellplätze	4220	1524
2023	9	0000.369871	Ausgabe	CCV Parkgarage - KFZ -	4220	1524
2023	9	0000.369872	Ausgabe	Villacher Verein für	4220	1524
2023	9	0000.369880	Ausgabe	Abfallwirtschaftsverband	4220	1524
2023	9	0000.369890	Ausgabe	Bäder (UA 8390)	4220	1524

Haushaltsjahr	Haushalt	Buchungsstelle	Einnahme/Ausgabe	Bezeichnung	MVAG Code FHH	MVAG Code VHH
2023	9	0000.369891	Ausgabe	Gaswerk	4220	1524
2023	9	0000.369892	Ausgabe	Wasserbezugsgebühr	4220	1524
2023	9	0000.369893	Ausgabe	Wasserwerk (UA 8100)	4220	1524
2023	9	0000.369894	Ausgabe	Stadtkino (UA 8800)	4220	1524
2023	9	0000.369895	Ausgabe	Plakatierung (UA 8820)	4220	1524
2023	9	0000.369896	Ausgabe	Bestattung (UA 8880)	4220	1524
2023	9	0000.369897	Ausgabe	Tankstelle (UA 8997)	4220	1524
2023	9	0000.369899	Ausgabe	Ukraine - Hauptfeuerwache	4220	1524
2023	9	0000.369900	Ausgabe	Sonstige Verwahrnisse	4220	1524
2023	9	0000.369901	Ausgabe	Bankkomat überjährig	4220	1524
2023	9	0000.371000	Ausgabe	Umsatzsteuer-Zahllast	4220	1524

Erläuterungen

Ansatz Konto	Namentliche Bezeichnung	Betrag	Erläuterung
0001	**ERTRÄGE/Einzahlungen - Gewählte Gemeindeorgane**		
+868010	Transfers von privaten Haushalten - Solidarbeitrag	42 900	Solidarbeiträge Mandatarpensionisten
0001	**AUFWENDUNGEN/Auszahlungen - Gewählte Gemeindeorgane**		
-728000	Entgelte für sonstige Leistungen	800	Konsumationen für STS- und GR-Sitzungen, Trauerfeiern von aktiven und ehemaligen Mandataren
-728800	Entgelte für sonstige Leistungen - Seminargebühren	1 500	Fortbildungskosten
-753011	Transfers an Sozialversicherungsträger	39 300	Beiträge an Bundesversicherungsanstalt (BVA) und Pensionsversicherungsanstalt (PVA)
-757000	Transfers an private Organisationen ohne Erwerbszweck	511 000	Förderung Gemeinderatsfraktionen
0100	**ERTRÄGE/Einzahlungen - Zentralamt**		
+816000	Kostenbeiträge (-Ersätze) für sonstige Leistungen		Verwaltungskostenbeiträge:
		349 500	Wasserwerk
		35 200	Bestattung Kärnten GmbH
		20 200	Plakatierung
		18 500	Tankstelle
		10 100	Bäder
		66 000	Abfallwirtschaftsverband
		499 500	**Summe Postziffer +816000**
+816309	Kostenbeiträge (-Ersätze) für sonstige Leistungen - intern - VKB		Verwaltungskosten - interne Leistungen:
		260 100	UA 6123
		47 600	UA 8111
		129 300	UA 8112
		299 800	UA 8510
		196 100	UA 8513
		490 300	UA 8520
		3 200	UA 2640
		5 000	UA 8101
		123 800	UA 8170
		1 555 200	**Summe Postziffer +816309**
+863251	Transfers von sonstigen Trägern des öffentlichen Rechts	60 000	Kärntner Wirtschaftsförderungs Fonds - Innovationsassistent
0100	**AUFWENDUNGEN/Auszahlungen - Zentralamt**		
-723010	Amtspauschalien und Repräsentationsaufwendungen	2 600	Konsumationen anlässlich Besprechungen, Präsente

Erläuterungen

Ansatz Konto	Namentliche Bezeichnung	Betrag	Erläuterung
-724100	Reisegebühren (einschl. Km-Geld)	3 700	Reisekosten und KM-Gelder der Bediensteten der Magistratsdirektion
-728000	Entgelte für sonstige Leistungen	64 000	Betriebliche Gesundheitsförderung, Supervision, Evaluierung psychische Belastungen, Leitbild-Veranstaltung
-728800	Entgelte für sonstige Leistungen - Seminargebühren	9 400	Seminar- und Schulungskosten - fachspezifische Ausbildung
-728810	Entgelte für sonstige Leistungen - Seminargebühren	500	Seminargebühren, fachliche Fortbildung Mitarbeiter
-728830	Entgelte für sonstige Leistungen - Seminargebühren	17 500	Betrieblicher Brandschutz (BBS)- Fachspezifische Seminare, Bedienstetenschutz - Schulungen, Unterweisungen
0102	**ERTRÄGE/Einzahlungen - GG 1 - BEHÖRDENVERWALTUNG**		
+816000	Kostenbeiträge (-Ersätze) für sonstige Leistungen	11 000	Ersätze an die Straßenrechtsbehörde für nichtamtliche Sachverständige, Sachverständige Polizei
0102	**AUFWENDUNGEN/Auszahlungen - GG 1 - BEHÖRDENVERWALTUNG**		
-723010	Amtspauschalien und Repräsentationsaufwendungen	1 500	Konsumationen anlässlich Besprechungen (Geschäftsgruppe)
-724100	Reisegebühren (einschl. Km-Geld)	6 000	Reisekosten und KM-Gelder der Bediensteten der GG1
0103	**AUFWENDUNGEN/Auszahlungen - GG 4 - GESELLSCHAFT, BILDUNG UND RECHT**		
-723010	Amtspauschalien und Repräsentationsaufwendungen	1 500	Konsumationen anlässlich Besprechungen (Geschäftsgruppe)
-724100	Reisegebühren (einschl. Km-Geld)	2 000	Reisekosten und KM-Geld der Bediensteten der GG4
-728000	Entgelte für sonstige Leistungen	2 200	Dienstleistungen, Plakatierung - Wartungs- und Betreuungspauschale, Grundverkehrskommission Sitzungsgeld
-728800	Entgelte für sonstige Leistungen - Seminargebühren	11 100	Seminar- und Schulungskosten - fachspezifische Ausbildung für Mitarbeiter der GG4
-728810	Entgelte für sonstige Leistungen - Seminargebühren	24 500	Seminar- und Schulungskosten - fachspezifische Ausbildung für Mitarbeiter 4/B (KG/HO)
0104	**ERTRÄGE/Einzahlungen - BÜRGERSERVICE**		
+812000	Gebühren für sonstige Leistungen	360 000	Einnahmen Reisepass u. Personalausweis lt. Statistik BMI
+816000	Kostenbeiträge (-Ersätze) für sonstige Leistungen	7 400	BMF - Einnahmen gebührenfreie Reisedokumente und Aufenthaltstitel
+829000	Sonstige Erträge	1 000	Erlöse aus dem Verkauf von Fundgegenständen
0104	**AUFWENDUNGEN/Auszahlungen - BÜRGERSERVICE**		
-413000	Handelswaren zur entgeltlichen Weitergabe	240 000	Reisepässe u. Personalausweise lt. Vorschau BMI
-640000	Rechts- und Beratungsaufwand	400	Schätzgutachten Funde
-728000	Entgelte für sonstige Leistungen	7 900	Perforierarbeiten, Ticketautomat - Beklebung, Glasfront - Beklebung
0110	**ERTRÄGE/Einzahlungen - Personalamt**		
+816100	Kostenbeiträge (-Ersätze) für sonstige Leistungen	13 900	Personalverrechnung CCV GmbH und Draupassagen GmbH, Pensionsbeitrag und Verwaltungskostenbeitrag Stadtmarketing Villach GmbH

Erläuterungen

Ansatz Konto	Namentliche Bezeichnung	Betrag	Erläuterung
+827550	Kostenersätze für die Überlassung von Bediensteten an Dritte	166 600	Personalkostenrefundierung Stadtmarketing Villach GmbH
0110	**AUFWENDUNGEN/Auszahlungen - Personalamt**		
-640000	Rechts- und Beratungsaufwand	90 000	Personalberatung durch Firmen, Objektivierungsverfahren, Auswahlverfahren Bürodienst
-700000	Miet- und Pachtaufwand	2 000	Saalmiete (wie z.B. für Auswahlverfahren)
-723000	Amtspauschalien und Repräsentationsaufwendungen	2 500	Konsumationen anlässlich Besprechungen, Präsente (Personalreferent)
-724100	Reisegebühren (einschl. Km-Geld)	3 000	Reisekosten und KM-Gelder der Bediensteten von MD/P und PKW-Lenker
-728000	Entgelte für sonstige Leistungen	55 000	Öffentliche Planstellenausschreibungen, Reisekostenersätze externe Berater bei Objektivierungsverfahren, Dienstleistungen (wie z.B. Honorare)
-728300	Entgelte für sonstige Leistungen	500	Gleichbehandlung - Dienstleistungen
-728830	Entgelte für sonstige Leistungen - Seminargebühren	3 000	Gleichbehandlung - Seminargebühren
-729000	Sonstige Aufwendungen	7 000	Zuschuss für Bildschirmarbeitsbrillen gem. Ktn. Bedienstetenschutzgesetz
-753001	Transfers an Sozialversicherungsträger	10 000	Ersatz der Stadt an die KFA für Aufwendungen aus Dienstunfällen
0130	**AUFWENDUNGEN/Auszahlungen - Kanzleiökonomat**		
-413000	Handelswaren	200	Ankauf von Werbemitteln
-728000	Entgelte für sonstige Leistungen	4 000	Rundfunkgebühren, Bindearbeiten, Dienstleistungen
0140	**AUFWENDUNGEN/Auszahlungen - Gemeindekontrolleinrichtung**		
-723010	Amtspauschalien und Repräsentationsaufwendungen	500	Repräsentationsaufwendungen anlässlich von Veranstaltungen, KA-Tagungen, Kongressen und Besprechungen
-728800	Entgelte für sonstige Leistungen - Seminargebühren	5 000	Fach- und Methodenkompetenz, Aus- und Weiterbildung der Mitarbeiter, Fachtagungen/Kongresse
0150	**ERTRÄGE/Einzahlungen - Pressestelle, Amtsblatt und Öffentlichkeitsarbeit**		
+810000	Erträge aus Leistungen	17 000	Erlöse aus Grafikleistungen sowie Einnahmen aus Werbevertrag Villacher Alpenstraße und Fremdenverkehrs GesmbH
0150	**AUFWENDUNGEN/Auszahlungen - Pressestelle, Amtsblatt und Öffentlichkeitsarbeit**		
-723000	Amtspauschalien und Repräsentationsaufwendungen	2 500	Repräsentationsaufwand anlässlich Pressekonferenzen und -informationen
-728000	Entgelte für sonstige Leistungen	83 500	Einschaltungen, Inserate, APA-Gebühren, Foto-, Film- und Zeilenhonorare, Produktion von Beiträgen und deren Sendung, Social Media-Dienstleistungen, Streamingplattform, Dienstleistungen
-728010	Entgelte für sonstige Leistungen - BGA	24 000	Website - Adaptionen, Fotohonorare für online Bildergalerien, Online Marketing für Social Media/villach.at, Online Bildarchive/Dienstleistungen
-728200	Entgelte für sonstige Leistungen	200	Bürgerrat-Veranstaltung (Honorare, Dienstleistungen, Konsumation)
-728300	Entgelte für sonstige Leistungen	43 000	Maßnahmen zur Bürgerinformation

Erläuterungen

Ansatz Konto	Namentliche Bezeichnung	Betrag	Erläuterung
0152	**ERTRÄGE/Einzahlungen - AMTSBLATT**		
+810000	Erträge aus Leistungen	156 000	Inserateneinnahmen über die Agentur
+810010	Erträge aus Leistungen	1 500	Verkaufserlöse für Mitteilungsblatt
+829009	Sonstige Erträge - intern - 1.0152.728909	5 000	Schadenersätze von Versicherungen
0152	**AUFWENDUNGEN/Auszahlungen - AMTSBLATT**		
-728000	Entgelte für sonstige Leistungen	18 000	Honorare (wie z.B. für Grafik-Leistungen, Foto- und Zeilenhonorare)
-728010	Entgelte für sonstige Leistungen	34 400	Agentur-Provisionszahlungen
0160	**ERTRÄGE/Einzahlungen - Elektronische Datenverarbeitung**		
+804000	Veräußerungen von Amts-, Betriebs- und Geschäftsausstattung	1 100	Verkaufserlöse für Altgeräte
+810000	Erträge aus Leistungen	122 000	Leistungserlöse von Dritten (wie z.B. von Stadmarketing Villach GmbH inkl. Kirchtag)
+811100	Miet- und Pachtertrag	38 000	Miete für LWL Verbindungen und Leerverrohrungen
+816000	Kostenbeiträge (-Ersätze) für sonstige Leistungen	3 000	Externe - Leistungen Druckerei, Kopien - Kostenersätze
+816700	Kostenbeiträge (-Ersätze) für sonstige Leistungen -Telefonanlage	1 800	Telefonkosten-Ersätze - Privatgespräche/Mobiltelefonie
+816710	Kostenbeiträge (-Ersätze) für sonstige Leistungen -Telefonanlage	500	Gesprächskosten-Ersatz Unternehmen
+829380	Sonstige Erträge - Schadensfall - 0160.61x380	5 500	Versicherungserlöse
+863201	Transfers von sonstigen Trägern öffentlichen Rechts	115 000	Förderung KWF Projekt „Cities Apps“
0160	**AUFWENDUNGEN/Auszahlungen - Elektronische Datenverarbeitung**		
-700000	Miet- und Pachtaufwand	326 400	Miete für Kopiergeräte, Bankomatkassen, Microsoft Software, Microsoft SQL-Server, Adobe, Rechtsdatenbank
-726000	Mitgliedsbeiträge an Institutionen	10 000	Mitgliedsbeitrag Fit4Internet
-728000	Entgelte für sonstige Leistungen	504 900	Software - Wartung, Externe Dienstleistungen
-728100	Entgelte für sonstige Leistungen	185 300	Dienstleistungen für Software-Erweiterungen und Neuprogrammierungen, Zeitwirtschaft
-728700	Entgelte für sonstige Leistungen - Telefon	30 000	Telefonanlage - Nutzung
0190	**AUFWENDUNGEN/Auszahlungen - Repräsentation**		
-700000	Miet- und Pachtaufwand	13 000	Miete Säle, Geräte
-723000	Amtspauschalien und Repräsentationsaufwendungen	15 000	Repräsentationskosten im Rahmen von Veranstaltungen
-728000	Entgelte für sonstige Leistungen	125 000	Veranstaltungen - Konsumationen, Ableben von Villacher Persönlichkeiten - Traueranzeigen, Bestattungskosten, Dienstleistungen
-728010	Entgelte für sonstige Leistungen - Veranstaltungen von Dritten	11 000	Honorare, Konsumationen
-728100	Entgelte für sonstige Leistungen - Kongresse/Tagungen Dritter	9 500	Honorare, Konsumationen
0200	**ERTRÄGE/Einzahlungen - Rechtsamt**		

Erläuterungen

Ansatz Konto	Namentliche Bezeichnung	Betrag	Erläuterung
+816000	Kostenbeiträge (-Ersätze) für sonstige Leistungen	1 000	Bearbeitungsgebühr für grundbuchsrelevante Rechtsgeschäfte, Rückforderung Gerichtsgebühren
+816100	Kostenbeiträge (-Ersätze) für sonstige Leistungen	1 500	Ersätze für Vertragsverfassung und Grundbuchseingabegebühr
0200	**AUFWENDUNGEN/Auszahlungen - Rechtsamt**		
-640000	Rechts- und Beratungsaufwand	86 100	Gerichts-, Anwalts- und Notarkosten, Sachverständigengebühren
-720000	Kostenbeiträge (-Ersätze) für Leistungen	500	Haftkostenersätze an die Bundespolizei für den Vollzug von Ersatzarreststrafen
-728000	Entgelte für sonstige Leistungen	1 600	Gebühren für Grundverkehrskommission
-728100	Entgelte für sonstige Leistungen	2 000	Dienstleistungen (wie z.B. Dolmetscher)
0201	**ERTRÄGE/Einzahlungen - GEWERBEAMT**		
+816000	Kostenbeiträge (-Ersätze) für sonstige Leistungen	5 300	Bezahlung der Barauslagen durch Verpflichtete
0201	**AUFWENDUNGEN/Auszahlungen - GEWERBEAMT**		
-640000	Rechts- und Beratungsaufwand	5 000	Barauslagen für Amtssachverständige, Gutachten in amtswegigen Überprüfungsverfahren
-723000	Amtspauschalien und Repräsentationsaufwendungen	700	Konsumationen anlässlich Besprechungen, Präsente (Gewerbereferent)
-728000	Entgelte für sonstige Leistungen	400	Lebensmittel-und Raumluftanalysen, Inserate, Dienstleistungen
-729000	Sonstige Aufwendungen	400	Vollstreckungsmaßnahmen bei amtswegiger Kostentragung
-755000	Transfers an Unternehmen (ohne Finanzunternehmen) und andere	100	Innovationsförderung
-775000	Kap.Transfers an Unternehmungen	1 900	Innovationsförderung
0210	**ERTRÄGE/Einzahlungen - Statistisches Amt**		
+816000	Kostenbeiträge (-Ersätze) für sonstige Leistungen	12 500	Ersatz des Bundes für Verbraucherpreiserhebungen
0230	**ERTRÄGE/Einzahlungen - Einwohneramt**		
+816000	Kostenbeiträge (-Ersätze) für sonstige Leistungen	18 000	Ersatz des Bundes für die Führung der Wählerevidenz
0240	**ERTRÄGE/Einzahlungen - Wahlamt**		
+816000	Kostenbeiträge (-Ersätze) für sonstige Leistungen	110 200	Ersatz des Bundes für Volksbegehren und Landtagswahl
0240	**AUFWENDUNGEN/Auszahlungen - Wahlamt**		
-700000	Miet- und Pachtaufwand	17 000	Miete für Wahllokale
-728000	Entgelte für sonstige Leistungen	108 500	Aufwandsentschädigungen und Konsumationen für Wahlmitarbeiter, Reinigung (wie z.B. Räumlichkeiten von Schulen, Kiga, FF)
0250	**ERTRÄGE/Einzahlungen - Staatsbürgerschaft**		

Erläuterungen

Ansatz Konto	Namentliche Bezeichnung	Betrag	Erläuterung
+816000	Kostenbeiträge (-Ersätze) für sonstige Leistungen	13 000	Ersatz des Landes für die Führung der Staatsbürgerevidenz
0290	**ERTRÄGE/Einzahlungen - Amtsgebäude**		
+811000	Miet- und Pachtertrag	277 900	Miete einschl. BK für Geschäfte Gebäude Rathaus und Räumlichkeiten Amtsstelle Bahnhofstraße
+811100	Miet- und Pachtertrag	800	Miete für Leuchtschrift Volksbank, Sitzgarten und Passage Per Du
+811200	Miet- und Pachtertrag	5 000	Vermietung Turnsaal Richard-Wagner-Schule an Vereine (4/B)
+811210	Miet- und Pachtertrag	2 000	Vermietung Turnsaal Richard-Wagner-Schule an Vereine (4/FS)
+816000	Kostenbeiträge (-Ersätze) für sonstige Leistungen	2 100	Rathaus - Kostenersatz für Strom
+829380	Sonstige Erträge - Schadensfall - 0290.61x380	400	Schadenersätze von Versicherungen - Gebäude Richard-Wagner-Straße
+829390	Sonstige Erträge - Schadensfall - 0290.61x390	10 000	Schadenersätze von Versicherungen
0290	**AUFWENDUNGEN/Auszahlungen - Amtsgebäude**		
-728000	Entgelte für sonstige Leistungen	17 700	Dachabschaufeln und -Enteisen, Kanalreinigung, Abfuhr Sondermüll, Entsorgung Altpapier und Kartonagen, Deponiegeühr Entrümpelungen
-728200	Entgelte für sonstige Leistungen	2 400	Dienstleistungen, Schneeräumung Parkplatz, Wäscheservice, Bäume - Kontrolle (extern)
-728220	Entgelte für sonstige Leistungen - Überprüfungen	37 400	Überprüfungen HKLS, Elektro, Brandschutzklappen, Lift, Legionellenprophylaxe
0300	**ERTRÄGE/Einzahlungen - Bauamt**		
+816000	Kostenbeiträge (-Ersätze) für sonstige Leistungen	100	Ersätze für Kosten von Ausschreibungen, Grundbuchauszüge, Pläne der Vermessung
0300	**AUFWENDUNGEN/Auszahlungen - Bauamt**		
-723000	Amtspauschalien und Repräsentationsaufwendungen	1 700	Konsumationen anlässlich Besprechungen, Präsente (Baureferent)
-723010	Amtspauschalien und Repräsentationsaufwendungen	1 100	Konsumationen anlässlich Besprechungen, Präsente (Baudirektor)
-724100	Reisegebühren (einschl. Km-Geld)	35 000	Reisekosten und KM-Gelder der Bediensteten der GG2
-728000	Entgelte für sonstige Leistungen	10 000	Zivilingenieur-Leistungen und technische Sachverständigen-Leistungen für die Behörde
-728010	Entgelte für sonstige Leistungen	120 000	Planung und Gutachten für Bauprojekte, alternative Mobilitätsformen, Marktviertel, Photovoltaikanlagen
-728200	Entgelte für sonstige Leistungen	5 000	Aufwendungen für Gleichstellungsbeirat (wie z.B. Übersetzungen, Gebärdensprache, Gutachten, Datenerhebung für barrierefreies Routing), Bewusstseinsbildung für Urbane Mobilität
0310	**ERTRÄGE/Einzahlungen - Amt für Raumordnung und Raumplanung**		
+816000	Kostenbeiträge (-Ersätze) für sonstige Leistungen	600 000	ÖBB - Infrastruktur-Beitrag
+829100	Sonstige Erträge	10 000	Widmungsverfahren - Erträge aus Bankgarantien
+861031	Transfers von Ländern, Landesfonds und Landeskammern	20 000	Land Kärnten - Zuschuss zum Rad- und Gehwegkonzept
0310	**AUFWENDUNGEN/Auszahlungen - Amt für Raumordnung und Raumplanung**		

Erläuterungen

Ansatz Konto	Namentliche Bezeichnung	Betrag	Erläuterung
-457040	Druckwerke	1 000	Örtliches Entwicklungskonzept - Informationsmaterial
-457050	Druckwerke	1 000	Mobilitätskonzept - Druckwerke
-700040	Miet- und Pachtaufwand	1 000	Örtliches Entwicklungskonzept - Miete
-700050	Miet- und Pachtaufwand	1 000	Mobilitätskonzept - Miet- und Pachtaufwand
-723000	Amtspauschalien und Repräsentationsaufwendungen	1 100	Konsumationen anlässlich Besprechungen, Präsente (Planungsreferent)
-728000	Entgelte für sonstige Leistungen	4 000	Plakatierungskosten, Entwicklungskonzepte, Studien, Gutachten, Aufziehen von Plänen, Dienstleistungen
-728010	Entgelte für sonstige Leistungen	3 000	Verkehrszählungen, Dienstleistungen
-728020	Entgelte für sonstige Leistungen	70 000	Planungskosten, Teilkonzepte, Studien (Gefahrenzonenpläne, Marktviertel neu, Radwegekonzept
-728040	Entgelte für sonstige Leistungen	500 000	Dienstleistungen, Honorare für Örtliches Entwicklungskonzept, Klimastudie, Erarbeitung Grünbuch
-728050	Entgelte für sonstige Leistungen	5 000	Mobilitätskonzept - Dienstleistungen und Veranstaltungen
-728100	Entgelte für sonstige Leistungen	92 400	Dienstleistungen, Honorare Projekte Verkehrsplanung - Radwege, Draulände, Seebachbrücke (Machbarkeitsstudie), Udinestraße (Radprojekt), Radbeauftragter
0320	**ERTRÄGE/Einzahlungen - Vermessungsamt**		
+816100	Kostenbeiträge (-Ersätze) für sonstige Leistungen	62 000	Vermessungsdienstleistungen
0320	**AUFWENDUNGEN/Auszahlungen - Vermessungsamt**		
-728000	Entgelte für sonstige Leistungen	11 500	Abfrage Grundbuchsdaten, Vermessungsarbeiten durch Fremdfirmen, Dienstleistung - 3D Stadtmodell - Virtuelle Stadt Villach
-757000	Transfers an private Organisationen ohne Erwerbszweck		Verein Naturschutzflächen
0330	**ERTRÄGE/Einzahlungen - Hochbauamt**		
+816000	Kostenbeiträge (-Ersätze) für sonstige Leistungen	1 800	Unternehmen Wohn-und Geschäftsgebäude - Heizwart-Kosten
0340	**AUFWENDUNGEN/Auszahlungen - Tiefbauamt**		
-728000	Entgelte für sonstige Leistungen	7 600	Aufwendungen für Veranstaltungen (wie z.B. Honorare, Konsumationen), Inserate, Dienstleistungen
0600	**AUFWENDUNGEN/Auszahlungen - Beiträge an Verbände, Vereine oder sonstige Organisationen**		
-726000	Mitgliedsbeiträge an Institutionen	115 100	Mitgliedsbeiträge für Mitgliedschaften der Stadt Villach
-757000	Transfers an private Organisationen ohne Erwerbszweck	100	Österreichischer Städtebund - Beitragsleistungen der Stadt für lfd. Aufwendungen
-777000	Kapitaltransfers an private Organisationen ohne Erwerbszweck	100	Österreichischer Städtebund - Subvention für Investitionen
0610	**AUFWENDUNGEN/Auszahlungen - Sonstige Subventionen**		

Erläuterungen

Ansatz Konto	Namentliche Bezeichnung	Betrag	Erläuterung
-755000	Transfers an Unternehmen (ohne Finanzunternehmen) und andere . .	2 000	Subventionen an Unternehmen für Veranstaltungen ohne kulturellen Charakter
-757000	Transfers an private Organisationen ohne Erwerbszweck	21 500	Subventionen an Verbände, Vereine und Institutionen ohne kulturellen Charakter
-768000	Sonstige lfd.Transfers an private Haushalte	500	Subventionen an Einzelpersonen für Dissertationen und Aktivitäten ohne kulturellen Charakter
-777000	Kapitaltransfers an private Organisationen ohne Erwerbszweck	1 500	Subventionen für Investitionen an Verbände, Vereine und Institutionen ohne kulturellen Charakter
0620	**AUFWENDUNGEN/Auszahlungen - Ehrungen und Auszeichnungen**		
-413400	Handelswaren zur unentgeltlichen Weitergabe	40 400	Ehrenring-Verleihung - Ehrenring, Ehrenzeichen, Hochzeit-Jubiläums-Einladung - Geschenke, Seniorengeburtstage - Blumen und Geschenkskörbe
-728000	Entgelte für sonstige Leistungen	6 600	Honorare und Konsumationen für Ehrenzeichen-Verleihung, Hochzeit-Jubiläums-Einladung, Ehrenbürger-Verleihung
0630	**AUFWENDUNGEN/Auszahlungen - Städtekontakte und Partnerschaften**		
-621000	Sonstige Transporte	11 000	Transportleistungen im Rahmen von Städtepartnerschaften und -kontakten ohne kulturellen Charakter
-728000	Entgelte für sonstige Leistungen	53 000	Aufenthaltskosten, Konsumationen, Honorare, Dienstleistungen im Rahmen von Städtekontakten, -partnerschaften, sowie Kontakte zwischen Schulen und Vereinen
0700	**AUFWENDUNGEN/Auszahlungen - Verfügungsmittel**		
-729000	Sonstige Aufwendungen	35 000	Unterstützungsleistungen, Spenden an juristische Personen, Gebühren und Abgaben für Veranstaltungen Dritter
0800	**ERTRÄGE/Einzahlungen - Pensionen (soweit nicht aufgeteilt)**		
+863101	Transfers von Sozialversicherungsträgern	782 500	Überweisungsbeiträge der PVA für Witwen/Witwer und Pensionisten mit zwei oder mehreren Pensionen
+864000	Transfers von Unternehmen (ohne Finanzunternehmen)	711 400	Pensionsbeiträge der Unternehmungen
0800	**AUFWENDUNGEN/Auszahlungen - Pensionen (soweit nicht aufgeteilt)**		
-753001	Transfers an Sozialversicherungsträger	100	Überweisung an die PVA
-760000	Pensionen und sonstige Ruhebezüge (einschl.DGB)	19 670 300	Pensionskosten der Hoheitsverwaltung, Betriebe und Unternehmungen (die Pensionslasten der Gebührenhaushalte sind auf den betreffenden Unterabschnitten veranschlagt)
0910	**AUFWENDUNGEN/Auszahlungen - Personalausbildung und Personalfortbildung**		
-590000	Freiwillige Sozialleistungen	8 000	Erstattung von Ausbildungskosten an Bedienstete, Lehrlinge - Erstattung Internatsbeitrag
-728800	Entgelte für sonstige Leistungen - Seminargebühren	62 400	Allgemeine Seminare (Management, Persönlichkeitsbildung)
-728810	Entgelte für sonstige Leistungen - Seminargebühren	3 000	Einführungstage Dienstanfänger - Konsumationen, Standesbeamten-Kurs
0940	**ERTRÄGE/Einzahlungen - Gemeinschaftspflege**		

Erläuterungen

Ansatz Konto	Namentliche Bezeichnung	Betrag	Erläuterung
+863101	Transfers von Sozialversicherungsträgern	300	Kostenzuschuss von der Allgemeinen Unfallversicherung für Tetanusimpfung
0940	**AUFWENDUNGEN/Auszahlungen - Gemeinschaftspflege**		
-590000	Freiwillige Sozialleistungen	3 000	Kosten für Impfungen wie Zeckenschutz, Hepatitis, Caricellen, Ringelröteln, Gesunden Untersuchungen für Bus- und LKW-Lenker
-590010	Freiwillige Sozialleistungen	36 000	Zuschuss zur Gruppen-und Vorsorgeversicherung für aktive Bedienstete
-760000	Pensionen und sonstige Ruhebezüge (einschl.DGB)	123 200	Zuschuss zur Gruppen- und Vorsorgeversicherung für Pensionisten
-768000	Sonstige lfd.Transfers an private Haushalte	335 000	Förderung VPA I und VPA II - Gemeinschaftspflege, Lebensmittelpass Sodexo
0990	**AUFWENDUNGEN/Auszahlungen - Sonstige Einrichtungen und Maßnahmen**		
-413400	Handelswaren zur unentgeltlichen Weitergabe	2 000	Kränze für verstorbene Bedienstete
-728000	Entgelte für sonstige Leistungen	3 000	Parten für verstorbene Bedienstete
1300	**ERTRÄGE/Einzahlungen - Gewerbe-, Markt- und Lebensmittelpolizei**		
+816000	Kostenbeiträge (-Ersätze) für sonstige Leistungen	2 000	Ersätze des Landes für zu vergütende Probeentnahmen und von Betrieben für Abklatschtests
+868000	Transfers von privaten Haushalten	500	Organmandate Lebensmittelpolizei gem. §21 VStG
+868010	Transfers von privaten Haushalten	1 800	Organstrafverfügungen (Marktamt)
1300	**AUFWENDUNGEN/Auszahlungen - Gewerbe-, Markt- und Lebensmittelpolizei**		
-728000	Entgelte für sonstige Leistungen	2 300	Durchführung von Abklatschtests, Reinigung Arbeitsbekleidung, Eichungen
-764000	Entschädigungen 2.1300.816000	800	Entschädigungen für entnommene Lebensmittelproben
1310	**ERTRÄGE/Einzahlungen - Bau- und Feuerpolizei**		
+816000	Kostenbeiträge (-Ersätze) für sonstige Leistungen	5 700	Ersätze des Bauwerbers für Sachverständige und Transportkosten
1310	**AUFWENDUNGEN/Auszahlungen - Bau- und Feuerpolizei**		
-640000	Rechts- und Beratungsaufwand	4 800	Barauslagen für Sachverständige, Beiziehung nichtamtliche Sachverständige aus dem Fachbereich Statik und Wasserbautechnik sowie Feuerbeschau
1320	**ERTRÄGE/Einzahlungen - Gesundheitspolizei**		
+816000	Kostenbeiträge (-Ersätze) für sonstige Leistungen	50 000	Kostenersatz vom Bund für Epidemieärzte
1320	**AUFWENDUNGEN/Auszahlungen - Gesundheitspolizei**		
-728000	Entgelte für sonstige Leistungen	215 000	Totenbeschau, Obduktionen, Sondermüllentsorgung, Labordiagnostische Untersuchungen Epidemieärzte
1330	**ERTRÄGE/Einzahlungen - Veterinärpolizei**		

Erläuterungen

Ansatz Konto	Namentliche Bezeichnung	Betrag	Erläuterung
+812000	Gebühren für sonstige Leistungen	75 000	Schlachttier- und Fleischuntersuchungsgebühren
+812100	Gebühren für sonstige Leistungen	46 000	Kontrolluntersuchungsgebühren (Hygienekontrollen)
+816000	Kostenbeiträge (-Ersätze) für sonstige Leistungen	26 400	Nämlichkeitskontrollen Exportabfertigung, Refundierung Land Kärnten Katzenkastrationen, 25 % Tierseuchenfond und Probenziehungen
1330	**AUFWENDUNGEN/Auszahlungen - Veterinärpolizei**		
-728000	Entgelte für sonstige Leistungen	19 100	Aufwendungen für Fleischuntersuchungen, Helferkosten, Katzenkastration, Kanalreinigung, Dienstleistungen
-751101	Transfers an Länder - Ausgleichskassenzuschlag	18 000	Amt der Kärntner Landesregierung – Ausgleichskassenzuschläge - laut § 9 Kärntner Fleischuntersuchungsgebührengesetzes 2015
1390	**AUFWENDUNGEN/Auszahlungen - Sonstige Einrichtungen und Maßnahmen**		
-757000	Transfers an private Organisationen ohne Erwerbszweck	400	Subventionen für Aktivitäten der Kärntner Bergwacht
1630	**ERTRÄGE/Einzahlungen - Freiwillige Feuerwehren**		
+803100	Veräußerungen von technischen Anlagen, Fahrzeugen und Maschinen	10 000	Verkaufserlös Altfahrzeug KRF
+811100	Miet- und Pachtertrag	1 500	Anerkennungszinse ÖWR, ÖBR, Mietpauschale Adria Wien Pipeline/Transalpine
+816000	Kostenbeiträge (-Ersätze) für sonstige Leistungen	299 100	Siemens Feuerwehrbediengebühr, Adria Wien Pipeline - Kostenbeitrag Übungseinsätze, FF-Einsätze
+829380	Sonstige Erträge - Schadensfall - 1630.61x380	100	Schadenersätze von Versicherungen
1630	**AUFWENDUNGEN/Auszahlungen - Freiwillige Feuerwehren**		
-413400	Handelswaren zur unentgeltlichen Weitergabe	3 500	Handelswaren (wie z.B. Rauchwarnmelder, USB-Stick, etc.), Pokale, Ehrenzeichen, Urkunden
-700090	Miet- und Pachtaufwand - VIV	56 600	Miete an die VIV GmbH & Co KG für FF Drobollach und Kulturhaus und FF St. Martin
-723000	Amtspauschalien und Repräsentationsaufwendungen	2 800	Konsumationen anlässlich Besprechungen, Präsente (Feuerwehrreferent)
-723010	Amtspauschalien und Repräsentationsaufwendungen	1 300	Bezirksfeuerwehrkommandant, BFK-Stv.
-728000	Entgelte für sonstige Leistungen	203 000	Entschädigungen für Bereitschaftsdienste und sonstige Arbeitsleistungen von Mitgliedern der Freiwilligen Feuerwehr, Reisekosten, Sondermüllentsorgung, Fotoausarbeitungen, Konsumationen (anl. Lehrgängen, Bewerben, Übungen, FF-Einsätzen, Sitzungen), Wäschereinigung, Überprüfungen, Wartungen, Kosten Zivildiener, Weiterbildungsmaßnahmen, Atemschutz-Untersuchungen, Dienstleistungen bei Bewerben, Übungen, FF-Einsätzen, Sitzungen, LAWZ Wartung, Onlineportal Administration SET-System
-754001	Transfers an sonst. Träger des öffentl.Rechts	20 500	Stützpunkt-, Organisations- und Hilfsschatzbeitrag Kärntner Landesfeuerwehrverband
-755090	Transfers an Unternehmen (ohne Finanzunternehmen) und andere -	10 700	Zinsenbeitrag an VIV GmbH & Co KG für FF Drobollach und Kulturhaus, FF St. Martin
-757000	Transfers an private Organisationen ohne Erwerbszweck	5 500	Jubiläumszuschüsse an Freiwillige Feuerwehren
-768000	Sonstige lfd.Transfers an private Haushalte	32 500	Übernahme Feuerwehrausbildung-Schulungskosten, Kostenbeitrag zur Unfallversicherung
-775000	Kap.Transfers an Unternehmungen	100	Investitionszuschuss für Löschwasserbereitstellung

Erläuterungen

Ansatz Konto	Namentliche Bezeichnung	Betrag	Erläuterung
-775090	Kap.Transfers an Unternehmungen - VIV	126 900	Tilgungsbeitrag an VIV GmbH & Co KG für FF Drobollach und Kulturhaus, FF St. Martin
1790	**AUFWENDUNGEN/Auszahlungen - Sonstige Einrichtungen und Maßnahmen**		
-728000	Entgelte für sonstige Leistungen	8 800	Aufwendungen für KRIMA=Krisenmanagement - Honorare, Dienstleistungen, Konsumationen KAT- Stab Einsatz/Übung, Service Points (Leuchttürme), Wartung Seveso-Alarmplan (Infineon) etc.
-728100	Entgelte für sonstige Leistungen	1 000	Dienstleistungen bei Unwetterschäden
1800	**AUFWENDUNGEN/Auszahlungen - Zivilschutz**		
-413400	Handelswaren zur unentgeltlichen Weitergabe	1 000	Pokale und Fotos für Kinder- und Seniorensicherheits-Olympiade
-728000	Entgelte für sonstige Leistungen	4 000	Verpflegungskosten anlässlich Sicherheits- und Mitarbeiterolympiaden, Zivilschutztag
-757000	Transfers an private Organisationen ohne Erwerbszweck	6 000	Subvention Kärntner Zivilschutzverband
2000	**AUFWENDUNGEN/Auszahlungen - Schulamt**		
-728000	Entgelte für sonstige Leistungen	25 000	Studie zur Schulbauentwicklung und Entwicklung der Nachmittagsbetreuung
2020	**AUFWENDUNGEN/Auszahlungen - Sportamt**		
-413400	Handelswaren zur unentgeltlichen Weitergabe	5 500	Pokale, Dressen, T-Shirts für Sportveranstaltungen, Junior Sports Award-Verleihung - Pokale, Ehrenpreise
-720300	Kostenbeiträge (-Ersätze) - VKB	16 800	Verwaltungskostenbeitrag Stadthalle
-723000	Amtspauschalien und Repräsentationsaufwendungen	1 100	Konsumationen anlässlich Besprechungen, Präsente (Sportreferent)
-728000	Entgelte für sonstige Leistungen	6 500	Sportempfänge - Honorare, Konsumationen
-728100	Entgelte für sonstige Leistungen	38 600	Dienstleistungen und Konsumationen bei div. Veranstaltungen, Tag des Sportes, Sommersportschnuppern, Junior Sports Award-Verleihung
-757000	Transfers an private Organisationen ohne Erwerbszweck	315 000	Sportvereine und Institutionen - Jahres-, Veranstaltungs-, Jubiläumssubventionen
-757010	Transfers an private Organisationen ohne Erwerbszweck	325 000	EC VSV - Sonderförderung
-757100	Transfers an private Organisationen ohne Erwerbszweck	40 000	Subventionen für Großveranstaltungen
-757200	Transfers an private Organisationen ohne Erwerbszweck	715 000	Subvention Verein Stadthalle Villach - Betriebsmittelzuschuss
-757210	Transfers an private Organisationen ohne Erwerbszweck	122 100	Subvention Verein Stadthalle Villach - Betriebsmittelzuschuss für Eislaufplatz am Rathausplatz
-757300	Transfers an private Organisationen ohne Erwerbszweck	220 000	Subvention Verein Villacher Alpen Arena - Betriebskostenabgang
-768000	Sonstige lfd.Transfers an private Haushalte	5 000	Subvention an Privatpersonen - Meisterprämie, Aufstiegsprämie
-777000	Kapitaltransfers an private Organisationen ohne Erwerbszweck	105 800	Subventionen an Sportvereine für Investitionen sowie an Villacher Alpenarena für Pistengerät-Ankauf
2100	**AUFWENDUNGEN/Auszahlungen - Allgemeinbildende Pflichtschulen, gemeinsame Kosten**		
-751011	Transfers an Länder, Landesfonds u. -kammern	1 297 200	Beitrag an den Schulbaufonds für Pflicht-, Berufs- und Musikschulen

Erläuterungen

Ansatz Konto	Namentliche Bezeichnung	Betrag	Erläuterung
-751301	Transfers an Länder - Sonderpädagogisches Zentrum	11 100	Beitrag an Land Kärnten für Bereitstellung und Koordination der sonderpädagogischen Förderung
2110	**ERTRÄGE/Einzahlungen - Volksschulen**		
+811100	Miet- und Pachtertrag	23 300	Vermietung von Schulräumlichkeiten an Vereine (4/B)
+811110	Miet- und Pachtertrag	25 000	Vermietung von Schulräumlichkeiten an Vereine (4/FS)
+816000	Kostenbeiträge (-Ersätze) für sonstige Leistungen	100	Ersätze für durch Schüler verursachte Schäden
+816010	Kostenbeiträge (-Ersätze) für sonstige Leistungen	599 300	Betreuungsbeitrag Nachmittagsbetreuung
+816020	Kostenbeiträge (-Ersätze) für sonstige Leistungen	430 600	Verpflegungskosten Nachmittagsbetreuung
+816040	Kostenbeiträge (Kostenersätze) für sonstige Leistungen	49 100	Arbeitsmittel Nachmittagsbetreuung
+816301	Kostenbeiträge (-Ersätze) für Schulerhaltungsbeiträge	38 200	Schulerhaltungsbeiträge von Gemeinden für Schüler mit auswärtigem Wohnsitz
+829380	Sonstige Erträge - Schadensfall - 2110.61x380	3 700	Schadenersätze von Versicherungen
+861011	Transfers von Ländern, Landesfonds u. -kammern	168 000	Personalkostenbeitrag Land für Nachmittagsbetreuung
+861031	Transfers von Ländern - Kinderbetreuung	172 200	Personalkostenbeitrag Land für Nachmittagsbetreuung (Bundesanteil)
2110	**AUFWENDUNGEN/Auszahlungen - Volksschulen**		
-700000	Miet- und Pachtaufwand	32 100	Miete für Telefonanlagen, Kopiergeräte, Brandmeldeanlagen, Maschinen, Geräte, Fahrzeuge
-700090	Miet- und Pachtaufwand - VIV	121 000	Miete an die VIV GmbH & Co KG für VS Auen und VS St. Andrä
-705900	Operating Leasing	7 300	Leasingrate für EDV-Geräte
-720301	Kostenbeiträge (-Ersätze) - Schulerhaltungsbeiträge	1 000	Schulerhaltungsbeiträge für Schüler außerhalb des Bezirkes
-728000	Entgelte für sonstige Leistungen	343 600	Schneeräumung, Wäschereinigung, ORF-Gebühren, Urheberrechtsabgabe, EDV-Software, Entsorgungskosten, Schädlingsbekämpfung, Honorare, Turngeräte- und Schultafel-Überprüfung, AKM-Beiträge, Baumkontrollen, Schulassistenten, Wartungsverträge für IT-Software, Beistellung Hilfspersonal für pflegerisch-helfende Leistungen, Dienstleistungen etc.
-728010	Entgelte für sonstige Leistungen	1 826 000	Verpflegungs- und Personalkosten für Nachmittagsbetreuung
-728019	Entgelte für sonstige Leistungen - intern - Schulärztlicher Dienst	70 000	Schulärztlicher Dienst (Intern 1/GP - § 1 Abs. 4 Ktn. Schulgesetz)
-755090	Transfers an Unternehmen (ohne Finanzunternehmen) und andere -	6 400	Zinsenbeitrag an VIV GmbH & Co KG für VS Auen und VS St. Andrä
-775090	Kap.Transfers an Unternehmungen - VIV	31 700	Tilgungsbeitrag an VIV GmbH & Co KG für VS Auen und VS St. Andrä
2120	**ERTRÄGE/Einzahlungen - Hauptschulen**		
+811100	Miet- und Pachtertrag	9 400	Vermietung von Schulräumlichkeiten an Vereine (4/B)
+811110	Miet- und Pachtertrag	13 000	Vermietung von Schulräumlichkeiten an Vereine (4/FS)
+811200	Miet- und Pachtertrag	35 000	Vermietung der Ballspielhalle in Lind an Vereine
+816010	Kostenbeiträge (-Ersätze) für sonstige Leistungen	163 900	Betreuungsbeitrag Nachmittagsbetreuung
+816020	Kostenbeiträge (-Ersätze) für sonstige Leistungen	200 900	Verpflegungskosten Nachmittagsbetreuung
+816040	Kostenbeiträge (Kostenersätze) für sonstige Leistungen	13 000	Arbeitsmittel Nachmittagsbetreuung

Erläuterungen

Ansatz Konto	Namentliche Bezeichnung	Betrag	Erläuterung
+816301	Kostenbeiträge (-Ersätze) für Schulerhaltungsbeiträge	263 000	Schulerhaltungsbeiträge von Gemeinden für Schüler mit auswärtigem Wohnsitz
+829380	Sonstige Erträge - Schadensfall - 2120.61x380	8 000	Ersatz aus Versicherungsleistungen
+861011	Transfers von Ländern, Landesfonds u. -kammern	72 000	Personalkostenbeitrag Land für Nachmittagsbetreuung
+861031	Transfers von Ländern - Kinderbetreuung	58 100	Personalkostenbeitrag Land für Nachmittagsbetreuung (Bundesanteil)
2120	**AUFWENDUNGEN/Auszahlungen - Hauptschulen**		
-705900	Operating Leasing	29 200	Leasing EDV-Geräte
-705910	Operating Leasing MS 1	2 100	Leasing iPads
-705920	Operating Leasing MS 2	5 400	Leasing EDV-Geräte
-720300	Kostenbeiträge (-Ersätze) - VKB	27 400	Verwaltungskostenbeitrag Stadthalle für Ballspielhalle
-720301	Kostenbeiträge (-Ersätze) - Schulerhaltungsbeiträge	13 100	Schulerhaltungsbeiträge für Schüler außerhalb des Bezirkes
-728000	Entgelte für sonstige Leistungen	161 600	Filmbeiträge, Wäschereinigung, Schneeräumung, Schädlingsbekämpfung, Kostenbeiträge für Arbeitslehrer, div. Wartungen und Überprüfungen (z.B. Turngeräte, Tafeln), GIS-Gebühren, Baumkontrolle, IT-Software, AKM-Beiträge, Entsorgungskosten, WLAN, Schulassistenten, Hilfspersonal pflegerisch-helfende Leistungen etc.
-728010	Entgelte für sonstige Leistungen	624 800	Verpflegungs- und Personalkosten für Nachmittagsbetreuung
-728019	Entgelte für sonstige Leistungen - intern - Schulärztlicher Dienst	40 500	Schulärztlicher Dienst (Intern 1/GP - § 1 Abs. 4 Ktn. Schulgesetz)
2130	**ERTRÄGE/Einzahlungen - Sonderschulen**		
+811100	Miet- und Pachtertrag	200	Vereine - Vermietung von Schulräumlichkeiten
+816010	Kostenbeiträge (-Ersätze) für sonstige Leistungen	8 500	Betreuungsbeitrag Nachmittagsbetreuung
+816020	Kostenbeiträge (-Ersätze) für sonstige Leistungen	6 200	Verpflegungskosten Nachmittagsbetreuung
+816040	Kostenbeiträge (Kostenersätze) für sonstige Leistungen	1 500	Arbeitsmittel Nachmittagsbetreuung
+816301	Kostenbeiträge (-Ersätze) für Schulerhaltungsbeiträge	100	Schulerhaltungsbeiträge von Gemeinden für Schüler mit auswärtigem Wohnsitz
+829380	Sonstige Erträge - Schadensfall - 2130.61x380	3 000	Ersatz aus Versicherungsleistungen
+861011	Transfers von Ländern, Landesfonds u. -kammern	8 000	Personalkostenbeitrag Land für Nachmittagsbetreuung
+861031	Transfers von Ländern - Kinderbetreuung	9 800	Personalkostenbeitrag Land für Nachmittagsbetreuung (Bundesanteil)
2130	**AUFWENDUNGEN/Auszahlungen - Sonderschulen**		
-705900	Operating Leasing	900	Leasingrate für EDV-Geräte
-720301	Kostenbeiträge (-Ersätze) - Schulerhaltungsbeiträge	2 000	Schulerhaltungsbeitrag für Schüler außerhalb des Bezirkes
-728000	Entgelte für sonstige Leistungen	94 800	Beistellung Hilfspersonal für pflegerisch-helfende Leistungen, Kostenersatz HW-Lehrer, div. Dienstleistungs- und Entsorgungskosten (z.B. Schneeräumung, Altmöbel, Grünschnitt), Wartungsverträge, Urheberrechtsabgabe Filme und Kopien etc.
-728010	Entgelte für sonstige Leistungen	71 800	Verpflegungs- und Personalkosten für Nachmittagsbetreuung
-728019	Entgelte für sonstige Leistungen - intern - Schulärztlicher Dienst	700	Schulärztlicher Dienst (Interne Leistung - § 1 Abs. 4 Ktn. Schulgesetz)

Erläuterungen

Ansatz Konto	Namentliche Bezeichnung	Betrag	Erläuterung
2140	**ERTRÄGE/Einzahlungen - Polytechnische Schulen**		
+816301	Kostenbeiträge (-Ersätze) für Schulerhaltungsbeiträge	141 100	Schulgemeindeverband - Schulerhaltungsbeiträge für Schüler mit auswärtigem Wohnsitz gemäß § 62 Kärntner Schulgesetz
+829380	Sonstige Erträge - Schadensfall - 2140.61x380	1 000	Schadenersätze von Versicherungen
2140	**AUFWENDUNGEN/Auszahlungen - Polytechnische Schulen**		
-705900	Operating Leasing	4 700	Leasingrate für EDV-Geräte
-720301	Kostenbeiträge (-Ersätze) - Schulerhaltungsbeiträge	33 000	Schulgemeindeverband - Schulerhaltungsbeiträge für Schüler außerhalb des Bezirkes
-728000	Entgelte für sonstige Leistungen	22 500	Kostenbeiträge für Arbeitslehrer, ORF-Gebühren, Filmbeiträge, AKM-Beiträge, IT-Software, Schultafel-Überprüfungen, Schulassistenten, Dienstleistungen, etc.
-728019	Entgelte für sonstige Leistungen - intern - Schulärztlicher Dienst	4 800	Schulärztlicher Dienst - Interne Leistung - § 1 Abs. 4 Ktn. Schulgesetz
2200	**ERTRÄGE/Einzahlungen - Berufsbildende Pflichtschulen**		
+828000	Rückersätze von Aufwendungen	63 000	Schulerhaltungsbeiträge Berufsschulen
2200	**AUFWENDUNGEN/Auszahlungen - Berufsbildende Pflichtschulen**		
-751301	Transfers an Länder - Schulerhaltungsbeitrag	1 046 900	Schulerhaltungsbeiträge gem. § 64 Kärntner Schulgesetz für Berufsschüler
2320	**ERTRÄGE/Einzahlungen - Schülerbetreuung**		
+860001	Transfers von Bund, Bundesfonds u. -kammern	29 000	Beitrag der Finanzlandesdirektion für Schülertransporte im Rahmen des Gelegenheitsverkehrs
2320	**AUFWENDUNGEN/Auszahlungen - Schülerbetreuung**		
-705900	Operating Leasing Schulbus VI 227 DC	34 200	Schulbus - Leasingraten inkl. Betriebskosten
-728000	Entgelte für sonstige Leistungen	4 200	Dienstleistungen (wie z.B. Autowäsche)
2321	**AUFWENDUNGEN/Auszahlungen - SCHÜLERBETREUUNG**		
-723000	Amtspauschalien und Repräsentationsaufwendungen	600	Konsumationen anlässlich Besprechungen, Präsente (Bildungsreferentin)
-728000	Entgelte für sonstige Leistungen	4 600	Skitage, Schulpartnerschaften, PTS-Landeswettbewerbe - Teilnahmegebühren, Bildungsmesse CCV, Schulveranstaltungen, Konsumationen, etc.
-768000	Sonstige lfd.Transfers an private Haushalte	100	Unterstützung für Pflichtschüler bei Schulveranstaltungen (Wienaktion, Sommer- und Wintersportwochen)
-768100	Sonstige lfd.Transfers an private Haushalte	100	Mittelschüler- Unterstützung (wie z.B. HAK, CHS, Gymnasium)
2400	**ERTRÄGE/Einzahlungen - Kindergärten**		
+808000	Veräußerungen von Waren	25 700	Werkbeiträge
+810000	Erträge aus Leistungen	368 300	Kindergartenbeiträge

Erläuterungen

Ansatz Konto	Namentliche Bezeichnung	Betrag	Erläuterung
+810010	Erträge aus Leistungen - Küche	418 100	Leistungserlöse Küche
+816000	Kostenbeiträge (-Ersätze) für sonstige Leistungen	14 000	Benützungsentgelte für Räumlichkeiten
+816010	Kostenbeiträge (-Ersätze) für sonstige Leistungen	7 300	Kopierbeitrag
+816100	Kostenbeiträge (-Ersätze) für sonstige Leistungen	44 900	Verpflegskostenbeitrag
+816110	Kostenbeiträge (-Ersätze) für sonstige Leistungen	12 200	Verwaltungskostenbeitrag von den Kindergärten Puch/Weißenstein und Wernberg
+816550	Kostenbeiträge (-Ersätze) für Personal	36 600	Kostenersätze vom AMS für Altersteilzeit
+827550	Kostenersätze für die Überlassung von Bediensteten an Dritte	777 200	Personalkosten-Refundierung vom Kindergarten Puch/Weißenstein
+829380	Sonstige Erträge - Schadensfall - 2400.61x380	3 600	Schadenersätze von Versicherungen
+861011	Transfers von Ländern, Landesfonds u. -kammern	7 200	Landesförderung für sonderpädagogische Maßnahmen
+861021	Transfers von Ländern, Landesfonds u. -kammern	347 900	Land Kärnten - Beitrag für KG-pflichtige Kinder
+861041	Transfers von Ländern, Landesfonds u. -kammern	1 065 800	Land Kärnten - Förderung Gratiskindergarten (Kinderstipendium)
+861511	Transfers von Ländern - Personal	2 293 600	Land Kärnten - Personalkostenbeitrag für Kindergärten
+861551	Transfers von Ländern - Personalkosten	129 100	Land Kärnten - Personal-Refundierung - Sprachförderung
2400	**AUFWENDUNGEN/Auszahlungen - Kindergärten**		
-728000	Entgelte für sonstige Leistungen	42 000	GIS Gebühren, Wäschereinigung, TÜV Überprüfungen Turn- und Außenspielgeräte, Supervision, Diagnostik, Schädlingsbekämpfung, Entsorgung, Kanalreinigung, Konsumationen Veranstaltungen, Rauchfangkehrer, etc.
-751901	Transfers an Länder - Kindertagesstätten	2 054 100	Beitrag an Land Kärnten für Kindertagesstätten
-755090	Transfers an Unternehmen (ohne Finanzunternehmen) und andere -	9 300	Zinsenbeitrag an VIV GmbH & Co KG für KG Völkendorf und KG Perau
-775090	Kap.Transfers an Unternehmungen - VIV	134 200	Tilgungsbeitrag an VIV GmbH & Co KG für KG Völkendorf und KG Perau
2490	**AUFWENDUNGEN/Auszahlungen - Sonstige Einrichtungen und Maßnahmen**		
-755000	Transfers an Unternehmen (ohne Finanzunternehmen) und andere	424 800	Förderung an Infineon Technologies Austria AG (Kindergarten)
-757000	Transfers an private Organisationen ohne Erwerbszweck	311 000	Subventionen an Pfarrkindergärten und Waldorf
-775000	Kap.Transfers an Unternehmungen	90 000	Subvention für Investitionen
-777000	Kapitaltransfers an private Organisationen ohne Erwerbszweck	65 000	Investitionszuschuss an private Organisationen und Pfarrkindergärten
2500	**ERTRÄGE/Einzahlungen - Schülerhorte**		
+808000	Veräußerungen von Waren	6 500	Werkbeitrag
+810000	Erträge aus Leistungen	353 800	Hortbeiträge abzüglich Ermäßigungen
+810010	Erträge aus Leistungen - Küche	158 000	Leistungserlöse Küche
+816010	Kostenbeiträge (-Ersätze) für sonstige Leistungen	1 900	Ersätze für Kopien
+816100	Kostenbeiträge (-Ersätze) für sonstige Leistungen	5 900	Verpflegskostenbeitrag
+829380	Sonstige Erträge - Schadensfall - 2500.61x380	200	Schadenersätze von Versicherungen
+861511	Transfers von Ländern - Personal	365 500	Landesbeitrag für Horte

Erläuterungen

Ansatz Konto	Namentliche Bezeichnung	Betrag	Erläuterung
2500	**AUFWENDUNGEN/Auszahlungen - Schülerhorte**		
-728000	Entgelte für sonstige Leistungen	6 100	GIS-Gebühren, Wurzelstockfräsen, Wäschereinigung, Schneeräumung inkl. Dach, Entsorgung, Kanalreinigung, Veranstaltungen - Konsumation/Catering/Verköstigung, Supervision, Diagnostik, Außenspielgeräte - TÜV Überprüfungen etc.
2520	**AUFWENDUNGEN/Auszahlungen - Jugendherbergen und Jugendheime**		
-777100	Kapitaltransfers an private Organisationen ohne Erwerbszweck	100	Investitionszuschuss an Jugendherbergsverband
2591	**ERTRÄGE/Einzahlungen - REFERAT FÜR JUGEND**		
+810000	Erträge aus Leistungen	1 600	Jugendliteraturschwerpunkt - Eintritte, Werbeeinschaltungen
+816000	Kostenbeiträge (-Ersätze) für sonstige Leistungen	200	Kostenbeiträge für Jugendaktionen und -veranstaltungen (wie z.B. Jugendcard, Netzwerk Prävention, Outdooraktivitäten)
+829380	Sonstige Erträge - Schadensfall - 2591.61x380	500	Schadenersätze von Versicherungen
+861001	Transfers von Ländern, Landesfonds u. -kammern	11 500	Jugendzentrum - Basisförderung der Kärntner Landesregierung, Otelo - Subvention der Kärntner Landesregierung
+864000	Transfers von Unternehmen (ohne Finanzunternehmen) und andere	500	Gelder von Sponsoren
2591	**AUFWENDUNGEN/Auszahlungen - REFERAT FÜR JUGEND**		
-700000	Miet- und Pachtaufwand	24 600	Mieten (wie z.B. Säle, Sport- und Technikanlagen, Tribünen, Toiletten, Zelte)
-723000	Amtspauschalien und Repräsentationsaufwendungen	1 100	Konsumationen anlässlich Besprechungen, Präsente (Jugendreferent)
-723010	Amtspauschalien und Repräsentationsaufwendungen	500	Konsumationen anlässlich Besprechungen, Präsente (Jugendbeauftragter, -rat)
-728000	Entgelte für sonstige Leistungen	100 500	Honorare, Dienstleistungen und Konsumationen für Veranstaltungen, Jugendrat, Netzwerk Prävention, Summertime Ferienworkshops, Lesezeichen, Interkulturelles Straßenfest, Dienstleistungen für Otelo, Jugendrat Workshops, Freiwilliges Soziales Jahr - Fahrt- und Verpflegungsbeitrag, AKM-Beiträge, Street Art Aktivitäten, etc.
-751001	Transfers an Länder, Landesfonds u. -kammern	18 000	Beitrag an das Land für das Projekt Streetwork Villach (laufender Aufwand)
-755000	Transfers an Unternehmen (ohne Finanzunternehmen) und andere -	500	Subvention an Unternehmungen
-757000	Transfers an private Organisationen ohne Erwerbszweck	38 000	Subventionen im Jugendbereich, Theaterpädagogisches Projekt, Subvention Schulbälle
-768000	Sonstige lfd.Transfers an private Haushalte	7 500	Subventionen an Jugendliche
-771001	Kapitaltransfers an Länder, Landesfonds und Landeskammern	100	Beitrag an das Land für das Projekt Streetwork Villach (Investitionen)
-777000	Kapitaltransfers an private Organisationen ohne Erwerbszweck	5 300	Investitionszuschuss an Jugendgruppen und Vereine
2620	**ERTRÄGE/Einzahlungen - Sportplätze**		
+811100	Miet- und Pachtertrag	94 500	Miet-, Pachtzinse und Betriebskosten diverse Vereine: ESV Admira, Fencingclub Villach, Magdalener Sportclub, SC Landskron, SV Maria Gail, Kiosk Wasenboden, LAZ, Verein Kulturhaus St. Magdalen, Carinthian Eagles
+816000	Kostenbeiträge (-Ersätze) für sonstige Leistungen	15 000	Sportanlagen-Benützungsentgelte von Vereinen

Erläuterungen

Ansatz Konto	Namentliche Bezeichnung	Betrag	Erläuterung
+816110	Kostenbeiträge (-Ersätze) für für Stromkosten -1.2620.600110	50 000	Sportanlagen-Strom-Ersätze von Vereinen
+829380	Sonstige Erträge - Schadensfall - 2620.61x380	1 500	Schadenersätze von Versicherungen
2620	**AUFWENDUNGEN/Auszahlungen - Sportplätze**		
-614710	Instandhaltung von Gebäuden und Bauten - Sportzentrum Völkendorf	14 000	Sportanlage Völkendorf - Dachterrasse - Bodenbelag - Erneuerung
-720300	Kostenbeiträge (-Ersätze) - VKB	8 100	Verwaltungskostenbeitrag Stadthalle
-728000	Entgelte für sonstige Leistungen	13 000	Schneeräumung, Reinigungskosten, Pflegemaßnahmen, Entsorgungskosten, Dienstleistungen
-728740	Entgelte für sonstige Leistungen - Sportanlage Goritschach	115 000	Sportanlage Goritschach - Abriss und Rückbau
2621	**ERTRÄGE/Einzahlungen - SPORTPLÄTZE (STADION LIND)**		
+811100	Miet- und Pachtertrag	74 900	Pachtzinse und Betriebskosten von den Vereinen: VSV, ASKÖ Villach, LC Villach
+811110	Miet- und Pachtertrag	4 400	Miete Mobilkom für Telefonantenne
+816000	Kostenbeiträge (-Ersätze) für sonstige Leistungen	1 000	Sportanlagenbenützung durch Vereine und Institutionen, Ersätze für Strom- und Wasserkosten
+829380	Sonstige Erträge - Schadensfall - 2621.61x380	1 500	Schadenersätze von Versicherungen
2621	**AUFWENDUNGEN/Auszahlungen - SPORTPLÄTZE (STADION LIND)**		
-720300	Kostenbeiträge (-Ersätze) - VKB	9 900	Verwaltungskostenbeitrag Stadthalle
-728000	Entgelte für sonstige Leistungen	4 700	Schneeräumungsarbeiten, Grünschnittabfuhr, Überprüfungen (wie z.B. Notstromaggregat, Kippgeräte, Flutlichtanlage), Schädlingsbekämpfung etc.
2630	**ERTRÄGE/Einzahlungen - Turn- und Sporthallen**		
+810000	Erträge aus Leistungen	35 000	Hallenbenützungsgebühr von Sportvereinen
+811100	Miet- und Pachtertrag	163 100	Betriebskosten für Hallenbenützung durch Gymnasium von der Bildungsdirektion für Kärnten
+829380	Sonstige Erträge - Schadensfall - 2630.61x380	1 500	Schadenersätze von Versicherungen
2630	**AUFWENDUNGEN/Auszahlungen - Turn- und Sporthallen**		
-720300	Kostenbeiträge (-Ersätze) - VKB	27 200	Verwaltungskostenbeitrag Stadthalle
-728000	Entgelte für sonstige Leistungen	57 300	Hallenreinigung, Schneeräumung, Containerabfuhr, Kanalreinigung, Überprüfung Sportgeräte
-728220	Entgelte für sonstige Leistungen - Überprüfungen	15 200	Überpfüfung HKLS, Elektro, Legionellenprophylaxe, Lift-Überprüfung, Teleservice-Lift
2631	**ERTRÄGE/Einzahlungen - TURN- UND SPORTHALLEN (SONST.SPORTHALLEN)**		
+811100	Miet- und Pachtertrag	1 800	Betriebskosten Halle Wollanig
2631	**AUFWENDUNGEN/Auszahlungen - TURN- UND SPORTHALLEN (SONST.SPORTHALLEN)**		
-728000	Entgelte für sonstige Leistungen	300	Kanalreinigung
2640	**ERTRÄGE/Einzahlungen - Eislaufplätze und –hallen**		

Erläuterungen

Ansatz Konto	Namentliche Bezeichnung	Betrag	Erläuterung
+816000	Kostenbeiträge (-Ersätze) für sonstige Leistungen	3 200	Verwaltungskostenbeitrag Stadthalle Villach
+827550	Kostenersätze für die Überlassung von Bediensteten an Dritte	203 000	Personalkosten-Refundierung Stadthalle Villach
2650	**ERTRÄGE/Einzahlungen - Tennisplätze und –hallen**		
+811100	Miet- und Pachtertrag	4 800	Pacht-, Anerkennungszinse und Betriebskostenersätze von Vereinen: VSV Völkendorf, ASKÖ Warmbad, VAS St. Martin, SV Maria Gail
2650	**AUFWENDUNGEN/Auszahlungen - Tennisplätze und –hallen**		
-700000	Miet- und Pachtaufwand	2 200	Pacht - Tennisanlage Maria Gail
-728000	Entgelte für sonstige Leistungen	200	Kanalreinigung
2660	**ERTRÄGE/Einzahlungen - Wintersportanlagen**		
+811100	Miet- und Pachtertrag	5 200	Anerkennungszins und Betriebskostenersatz Eislaufverein Zauchen, Pacht Villacher Alpen Arena
2660	**AUFWENDUNGEN/Auszahlungen - Wintersportanlagen**		
-700000	Miet- und Pachtaufwand	26 500	Pacht für ehemalige "V 73"
-700010	Miet- und Pachtaufwand	100	Pacht für Loipenbenutzung
-728000	Entgelte für sonstige Leistungen	6 500	Betreuung Motorschlitten und Infoturm
2730	**AUFWENDUNGEN/Auszahlungen - Volksbüchereien**		
-750001	Transfers an Bund, Bundesfonds u. -kammern	31 000	Arbeiterkammer Kärnten - Subvention für Alpen Adria Mediathek (Bücherei) und für Medienbudget
2800	**AUFWENDUNGEN/Auszahlungen - Förderung von Universitäten und Hochschulen (Fachhochschule)**		
-757000	Transfers an private Organisationen ohne Erwerbszweck	1 750 000	Fachhochschule Kärnten - Finanzierungsbeitrag zu laufendem betrieblichen Aufwand inkl. Fernstudienzentrum
-777000	Kapitaltransfers an private Organisationen ohne Erwerbszweck	200 000	Fachhochschule Kärnten - Finanzierungsbeitrag zu Investitionen inkl. Fernstudienzentrum
2850	**ERTRÄGE/Einzahlungen - Wissenschaftliche Museen**		
+808000	Veräußerungen von Waren - 10%	9 000	Verkauf Museumsjahrbuch
+808010	Veräußerungen von Waren - 13%	100	Verkauf von DVDs
+808100	Veräußerungen von Waren - 13%	2 800	Verkauf von Ansichtskarten und Katalogen für Museum und Relief
+810000	Erträge aus Leistungen	21 000	Eintrittsgelder Museum und Relief
+829000	Sonstige Erträge	300	Überzahlungen, Spenden, Provision lange Nacht
+829380	Sonstige Erträge - Schadensfall - 2850.61x380	5 000	Schadenersätze von Versicherungen
+860001	Transfers von Bund, Bundesfonds u. -kammern	16 900	Bund - Beitrag für 150 Jahre Stadtmuseum

Erläuterungen

Ansatz Konto	Namentliche Bezeichnung	Betrag	Erläuterung
+861001	Transfers von Ländern, Landesfonds u. -kammern	20 000	Landesbeitrag für das Museum
2850	**AUFWENDUNGEN/Auszahlungen - Wissenschaftliche Museen**		
-700000	Miet- und Pachtaufwand	13 500	Mieten für Brandmeldeanlagen, Leihwagen, Hubsteiger, Fernleihe, Interaktive Installation in der Dauerausstellung
-700020	Miet- und Pachtaufwand	2 400	Jahresausstellung - Mieten (wie z.B. Leihobjekte, Leihwagen, Eröffnung, Projekttage)
-726000	Mitgliedsbeiträge an Institutionen	1 000	Beiträge an div. Geschichtsvereine, Historischer Verein für Steiermark, Naturwissenschaftlicher Verein für Kärnten, ICOM Österreich
-728000	Entgelte für sonstige Leistungen	66 800	Autorenhonorare, Restauratorenarbeiten, Plakatierungs-, Entsorgungskosten, Inserate, Kosten für Fotoarchiv, Lange Nacht der Museen, Konsumationen, Archäologische Maßnahmen, Übersetzungen
-728020	Entgelte für sonstige Leistungen	111 200	Jahresausstellung - Dienstleistungen, Sonderarbeiten Handwerker, Leistungsaufträge zur Filmherstellung, Projekttage, Übersetzung, Maßnahmen Gleichstellung und Barrierefreiheit
-728030	Entgelte für sonstige Leistungen	12 000	Relief - multimediales Zusatzprogramm, Leistungsaufträge zur Filmherstellung
-728040	Entgelte für sonstige Leistungen	10 000	Jahresausstellung - Planung
2890	**AUFWENDUNGEN/Auszahlungen - Sonstige Einrichtungen und Maßnahmen**		
-728000	Entgelte für sonstige Leistungen	7 000	Nächtigungen, Dienstleistungen, Konsumationen sowie Fahrtkosten-Spesenersatz für das Paracelsuskuratorium
3000	**ERTRÄGE/Einzahlungen - Kulturamt**		
+864030	Transfers von Unternehmen (ohne Finanzunternehmen) und andere	100	Spendeneinnahmen von Unternehmungen
+867030	Transfers von privaten Organisationen ohne Erwerbszweck	100	Spendeneinnahmen von priv. Organisationen ohne Erwerbszweck
+868030	Transfers von privaten Haushalten	5 700	Spendeneinnahmen von Privatpersonen
+880030	Transfers vom Ausland	100	Spendeneinnahmen vom Ausland
3000	**AUFWENDUNGEN/Auszahlungen - Kulturamt**		
-413400	Handelswaren zur unentgeltlichen Weitergabe	3 000	Kulturehrenzeichen-Verleihung - Ehrenzeichen, Verdienstzeichen, Bücher
-413420	Handelswaren zur unentgeltlichen Weitergabe	2 500	Kulturpreis-Verleihung - Urkunden, Nachlesewerk
-457000	Druckwerke	800	Fachbücher, ABOs, Kulturehrenzeichen-Verleihung - Druckwerke (Druck inkl. Grafik)
-457200	Druckwerke	500	Kulturpreis-Verleihung - Einladungen, Folder, Plakate (Druck inkl. Grafik)
-459000	Sonstige Verbrauchsgüter	200	Kulturehrenzeichenverleihung - Verpackungsmaterial, Batterien, Leuchtmittel
-459200	Sonstige Verbrauchsgüter	1 000	Kulturpreis-Verleihung - Dekorationsmaterial, Blumenschmuck
-700200	Miet- und Pachtaufwand	1 500	Kulturpreis-Verleihung
-723000	Amtspauschalien und Repräsentationsaufwendungen	1 300	Konsumationen anlässlich Besprechungen, Präsente (Kulturreferentin)
-723010	Amtspauschalien und Repräsentationsaufwendungen	1 600	Konsumationen anlässlich Besprechungen, Präsente (Kulturamt)
-726000	Mitgliedsbeiträge an Institutionen	800	Beitrag an INTHEGA und Kulturpolitische Gesellschaft

Erläuterungen

Ansatz Konto	Namentliche Bezeichnung	Betrag	Erläuterung
-728000	Entgelte für sonstige Leistungen	4 000	Diverse Fotoarbeiten, Fachzeitschriften-Bindearbeiten, Kulturehrenzeichen-Verleihung - Honorare und Konsumation, Alarm Check Business – Überwachungssystem, Kulturbericht - Grafikleistungen
-728010	Entgelte für sonstige Leistungen	5 000	Multimediale Inhalte für City Tour
-728030	Entgelte für sonstige Leistungen	7 600	Festakt - Dienstleistungen, Honorare, Spesenrückersatz, Technik-Personal, Catering, AKM-Gebühren etc.
-728200	Entgelte für sonstige Leistungen	6 500	Kulturpreis-Verleihung - Honorare, Konsumation, Dienstleistungen
-755000	Transfers an Unternehmen (ohne Finanzunternehmen) und andere	1 000	Subventionen an Agenturen
-755030	Transfers an Unternehmen (ohne Finanzunternehmen) und andere	100	Förderpreis an Unternehmungen
-757000	Transfers an private Organisationen ohne Erwerbszweck	198 500	Subventionen an Kulturvereine für Jahres- und diverse Veranstaltungen
-757030	Transfers an private Organisationen ohne Erwerbszweck	100	Förderpreis an Private Organisationen ohne Erwerbszweck
-768000	Sonstige lfd.Transfers an private Haushalte	37 000	Kultursubventionen an Einzelpersonen, Kulturpreis
-768030	Sonstige lfd.Transfers an private Haushalte	5 700	Förderpreis an Privatpersonen
-775000	Kap.Transfers an Unternehmungen	100	Investitionszuschuss an Unternehmen
-777000	Kapitaltransfers an private Organisationen ohne Erwerbszweck	100	Investitionszuschuss an Kulturvereine
-780030	Lfd.Transfers an das Ausland	100	Förderpreis an das Ausland
3110	**ERTRÄGE/Einzahlungen - Einrichtungen der bildenden Künste**		
+808000	Veräußerungen von Waren	100	Katalogverkauf
+816000	Kostenbeiträge (-Ersätze) für sonstige Leistungen	10 100	Alpen-Adria-Keramikmarkt - Teilnahme- und Standgebühren
+816020	Kostenbeiträge (-Ersätze) für sonstige Leistungen	600	Kunstvermittlungsgebühr und Provision aus Bildverkäufen
3110	**AUFWENDUNGEN/Auszahlungen - Einrichtungen der bildenden Künste**		
-728000	Entgelte für sonstige Leistungen	20 000	Aufwendungen für Ausstellungen, Honorare, Werbung, Beschriftungen, Inserate, Lange Nacht (wie z.B. Bewachung, Plakatierung, Konsumationen, Dienstleistungen), Nächtigungskosten, Abwicklung Keramikmarkt
-728020	Entgelte für sonstige Leistungen - Galerie Freihausgasse	26 000	Vernissagen - Konsumationen, Nächtigung, Plakatierung, Rundfunkgebühren, Rückerstattung Reisekosten, Ausstellungsbewerbung in Fachpresse, Honorare - Referate, Kunstvermittlung, etc.
-755000	Transfers an Unternehmen (ohne Finanzunternehmen) und andere	500	Subventionen an Galerien
-757000	Transfers an private Organisationen ohne Erwerbszweck	24 000	Subventionen an Vereine
-768000	Sonstige lfd.Transfers an private Haushalte	9 000	Subventionen an Einzelpersonen für Aktivitäten auf dem Gebiet für junge Kunst und nicht etablierte Kunst, Projekte
-777000	Kapitaltransfers an private Organisationen ohne Erwerbszweck	100	Investitionszuschuss an Vereine
3111	**ERTRÄGE/Einzahlungen - HAUS DER KÜNSTLERISCHEN BEGEGNUNG**		
+811100	Miet- und Pachtertrag	5 200	Betriebskostenersätze
+829390	Sonstige Erträge - Schadensfall - 3111.61x390	1 500	Schadenersätze von Versicherungen

Erläuterungen

Ansatz Konto	Namentliche Bezeichnung	Betrag	Erläuterung
3111	**AUFWENDUNGEN/Auszahlungen - HAUS DER KÜNSTLERISCHEN BEGEGNUNG**		
-728000	Entgelte für sonstige Leistungen	1 500	Kanalreinigung, Schneeräumung, Sperrgutabfuhren, Rauchfangkehrer - Kehrgebühren
3200	**ERTRÄGE/Einzahlungen - Ausbildung in Musik und darstellender Kunst**		
+811100	Miet- und Pachtertrag	1 300	Vermietung von Schulräumlichkeiten an Vereine
+816000	Kostenbeiträge (-Ersätze) für sonstige Leistungen	1 900	Leihgebühr für Musikinstrumente
+816300	Kostenbeiträge (-Ersätze) für Schulerhaltungsbeiträge	6 400	Schulerhaltungsbeiträge von privaten Personen
+816301	Kostenbeiträge (-Ersätze) für Schulerhaltungsbeiträge	12 000	Schulerhaltungsbeiträge von Gemeinden
+829380	Sonstige Erträge - Schadensfall - 3200.61x380	500	Schadenersätze von Versicherungen
3200	**AUFWENDUNGEN/Auszahlungen - Ausbildung in Musik und darstellender Kunst**		
-700090	Miet- und Pachtaufwand - VIV	59 200	Miete an VIV GmbH & Co KG für Musikschule
-720301	Kostenbeiträge (-Ersätze) - Schulerhaltungsbeiträge	4 000	Schulerhaltungsbeiträge an Gemeinden
-728000	Entgelte für sonstige Leistungen	4 000	AKM, Dachschneeräumung, Plakatierung, GIS Gebühren, Kanalreinigung, Entsorgungsgebühren
-755090	Transfers an Unternehmen (ohne Finanzunternehmen) und andere -	2 900	Zinsenbeitrag an VIV GmbH & Co KG für die Musikschule
-775090	Kap.Transfers an Unternehmungen - VIV	87 200	Tilgungsbeitrag an VIV GmbH & Co KG für die Musikschule
3220	**ERTRÄGE/Einzahlungen - Maßnahmen zur Förderung der Musikpflege**		
+808000	Veräußerungen von Waren	3 500	Einnahmen aus Programmverkauf
+810000	Erträge aus Leistungen	173 000	Einnahmen aus Konzertveranstaltungen
+861101	Transfers von Ländern, Landesfonds u. -kammern - BZ	150 000	Bedarfszuweisung des Landes - Förderung von Kulturveranstaltungen
3220	**AUFWENDUNGEN/Auszahlungen - Maßnahmen zur Förderung der Musikpflege**		
-728000	Entgelte für sonstige Leistungen	312 500	Orchester-, Künstler- und Ensemblehonorare für Konzerte, Arzt, AKM, Polizei, Plakatierung, Klavierstimmungen, Honorare für "Villach singt"
-755000	Transfers an Unternehmen (ohne Finanzunternehmen) und andere	174 000	Subventionen Carinthischer Sommer Festival GmbH, Live-Musik-Festival Honky Tonk in Villach, diverse Agenturen
-757000	Transfers an private Organisationen ohne Erwerbszweck	120 500	Subventionen Pro Musica Carinthia, Villacher Musikverein, Stadtkapelle Villach, Kulturforum, Villach vokal, Vereine und Chöre für div. musikalische Projekte
-768000	Sonstige lfd.Transfers an private Haushalte	4 000	Subventionen an Privatpersonen für Musikveranstaltungen
-777000	Kapitaltransfers an private Organisationen ohne Erwerbszweck	2 000	Vereine - Investitionszuschüsse für Musikveranstaltungen
3240	**ERTRÄGE/Einzahlungen - Maßnahmen zur Förderung der darstellenden Kunst**		
+808000	Veräußerungen von Waren	100	Einnahmen aus Programmverkauf
+810000	Erträge aus Leistungen	83 000	Einnahmen aus Musik-, Sprech- und Kindertheater
+810040	Erträge aus Leistungen 1.3240.620040 + 728040	4 000	Einnahmen aus Theaterfahrten

Erläuterungen

Ansatz Konto	Namentliche Bezeichnung	Betrag	Erläuterung
+810100	Erträge aus Leistungen 1.3240.620100/728100	22 500	Einnahmen aus Theaterveranstaltungen (erweitertes Abo)
+861101	Transfers von Ländern, Landesfonds u. -kammern - BZ	150 000	Bedarfszuweisung Land für Förderung von Kulturveranstaltungen
3240	**AUFWENDUNGEN/Auszahlungen - Maßnahmen zur Förderung der darstellenden Kunst**		
-621040	Sonstige Transporte - Einnahme 2.3240.810040	2 000	Transportleistungen für Theaterfahrten
-621100	Sonstige Transporte - Einnahme 2.3240.810100	2 500	Transportleistungen für Theaterveranstaltungen (erweitertes Abo)
-728000	Entgelte für sonstige Leistungen	361 000	Honorare für Sprech-, Musik- und Kindertheater, Tantiemen, AKM-Beiträge, Verpflegungskosten, Plakatierungs- und Werbungskosten, Dienstleistungen
-728040	Entgelte für sonstige Leistungen - Einnahme 2.3240.810040	2 000	Fremdleistungen für Theaterfahrten (wie z.B. Eintrittskarten)
-728100	Entgelte für sonstige Leistungen - 2.3240.810100	20 000	Erweitertes Abo - Eintrittskarten
-755000	Transfers an Unternehmen (ohne Finanzunternehmen) und andere	100	Subventionen an Firmen für Theaterveranstaltungen
-757000	Transfers an private Organisationen ohne Erwerbszweck	499 000	Subventionen an neuebuehnevillach und Vereine für diverse Projekte
-768000	Sonstige lfd.Transfers an private Haushalte	100	Subventionen an Einzelpersonen für Theaterveranstaltungen
-777000	Kapitaltransfers an private Organisationen ohne Erwerbszweck	100	Vereine für Theaterveranstaltungen - Investitionszuschüsse
3300	**ERTRÄGE/Einzahlungen - Förderung von Schrifttum und Sprache**		
+810000	Erträge aus Leistungen	2 500	Eintrittsgelder
3300	**AUFWENDUNGEN/Auszahlungen - Förderung von Schrifttum und Sprache**		
-728000	Entgelte für sonstige Leistungen	19 000	Lesungen - Honorare, Plakatierung, Nächtigung, Spesenersatz, Dienstleistungen, Konsumationen
-755000	Transfers an Unternehmen (ohne Finanzunternehmen) und andere	17 100	Subventionen an Verlage
-757000	Transfers an private Organisationen ohne Erwerbszweck	37 500	Subventionen an Vereine für Maßnahmen zur Leseförderung
-768000	Sonstige lfd.Transfers an private Haushalte	7 000	Einzelpersonen - sonstige Förderungen
-777000	Kapitaltransfers an private Organisationen ohne Erwerbszweck	100	Vereine - Investitionszuschüsse (wie z.B. Leseförderung)
3620	**AUFWENDUNGEN/Auszahlungen - Denkmalpflege**		
-413400	Handelswaren zur unentgeltlichen Weitergabe	12 800	Kränze und Pflanzen für Helden- und Ehrengräber
-459000	Sonstige Verbrauchsgüter	700	Pflanzen für Helden- und Ehrengräber
3690	**ERTRÄGE/Einzahlungen - Sonstige Einrichtungen und Maßnahmen**		
+811100	Miet- und Pachtertrag	3 400	Miete für Depot St. Johannerstraße
+816000	Kostenbeiträge (-Ersätze) für sonstige Leistungen	6 000	Ersätze für Verleih von Fahnen, Tanzböden, Masten, Absperrgitter
+829380	Sonstige Erträge - Schadensfall - 3690.61x380	100	Schadenersätze von Versicherungen
3690	**AUFWENDUNGEN/Auszahlungen - Sonstige Einrichtungen und Maßnahmen**		

Erläuterungen

Ansatz Konto	Namentliche Bezeichnung	Betrag	Erläuterung
-728000	Entgelte für sonstige Leistungen	2 500	Fahnenreinigung, Dienstleistungen
3691	**ERTRÄGE/Einzahlungen - FEIERN MIT LOKALEM CHARAKTER**		
+816100	Kostenbeiträge (-Ersätze) für sonstige Leistungen	17 100	Kostenbeiträge Stadtmarketing Villach GmbH (Kirchtag) - Verwaltungskosten, Pensionsbeitrag
+827550	Kostenersätze für die Überlassung von Bediensteten an Dritte	67 100	Personalkosten-Refundierungen Stadtmarketing Villach GmbH (Kirchtag)
3691	**AUFWENDUNGEN/Auszahlungen - FEIERN MIT LOKALEM CHARAKTER**		
-755000	Transfers an Unternehmen (ohne Finanzunternehmen) und andere . .	265 000	Villacher Kirchtag GmbH - pauschalierte Basissubvention
-755100	Transfers an Unternehmen (ohne Finanzunternehmen) und andere . .	55 000	Villacher Fasching GmbH - Projektsubvention
-757100	Transfers an private Organisationen ohne Erwerbszweck	33 000	Verein Villacher Faschingsgilde - Veranstaltungssubvention
3695	**AUFWENDUNGEN/Auszahlungen - VERMITTLUNGSPROGRAMM "POLITISCHE BILDUNG"**		
-728000	Entgelte für sonstige Leistungen		Stadtführungen, Dienstleistungen, Konsumationen
3800	**AUFWENDUNGEN/Auszahlungen - Einrichtungen der Kulturpflege**		
-755000	Transfers an Unternehmen (ohne Finanzunternehmen) und andere . .	5 000	"meine Heimat GenossenschaftmbH" - Betriebskostenzuschuss – Miete Versammlungssäle durch Senioren- und Kulturvereine
-757000	Transfers an private Organisationen ohne Erwerbszweck	190 000	Verein Volkshäuser - Vorschusszahlungen für Betriebskosten
-777000	Kapitaltransfers an private Organisationen ohne Erwerbszweck	100	Verein Volkshäuser - Investitionszuschüsse
3801	**ERTRÄGE/Einzahlungen - KULTURHAUS DROBOLLACH**		
+811000	Miet- und Pachtertrag	7 000	Mieteinnahmen
+829380	Sonstige Erträge - Schadensfall - 3801.61x380	100	Schadenersätze von Versicherungen
3801	**AUFWENDUNGEN/Auszahlungen - KULTURHAUS DROBOLLACH**		
-728000	Entgelte für sonstige Leistungen	5 400	Dienstleistungen (wie z.B. Techniker, Reinigung)
3900	**ERTRÄGE/Einzahlungen - Kirchliche Angelegenheiten**		
+810000	Erträge aus Leistungen	16 000	Eintrittsgelder Stadtpfarrturm
+829380	Sonstige Erträge - Schadensfall - 3900.614380	100	Schadenersätze von Versicherungen
3900	**AUFWENDUNGEN/Auszahlungen - Kirchliche Angelegenheiten**		
-728000	Entgelte für sonstige Leistungen	2 500	Inserate, Dienstleistungen, Kassensystem
-728100	Entgelte für sonstige Leistungen	9 300	Stadtpfarrturm - Vergitterung, div. Reparatur- und Instandhaltungsarbeiten
-757000	Transfers an private Organisationen ohne Erwerbszweck	19 000	Subventionen kirchliche Projekte (z.B. Lange Nacht der Kirchen), Förderung Projekt DENK.RAUM:FRESACH Europäische Toleranzgespräche

Erläuterungen

Ansatz Konto	Namentliche Bezeichnung	Betrag	Erläuterung
-777000	Kapitaltransfers an private Organisationen ohne Erwerbszweck	1 000	Pfarren - Investitionszuschüsse
4000	**ERTRÄGE/Einzahlungen - Sozialamt**		
+816550	Kostenbeiträge (-Ersätze) für Personal	900	AMS - Kostenersätze für Altersteilzeit
4000	**AUFWENDUNGEN/Auszahlungen - Sozialamt**		
-723000	Amtspauschalien und Repräsentationsaufwendungen	3 000	Repräsentationsausgaben (Sozialreferentin)
-728000	Entgelte für sonstige Leistungen	26 100	Supervisionen, EDV-Kosten, Vernetzungstreffen Kooperationspartner
-768000	Sonstige lfd.Transfers an private Haushalte - 2.4000.878000	100	Sozialhilfe-Maßnahmen
4010	**ERTRÄGE/Einzahlungen - Jugendamt**		
+816000	Kostenbeiträge (-Ersätze) für sonstige Leistungen	10 000	Gebühren - Jugendamt lt. BGBl. und Rückersatz - Überstellungskosten (für Kinder/Jugendliche)
+829000	Sonstige Erträge	100	Schadenersatz von Versicherungen und ersatzpflichtigen Dritten
4010	**AUFWENDUNGEN/Auszahlungen - Jugendamt**		
-640000	Rechts- und Beratungsaufwand	2 500	Sachverständigen- und Drittschuldnerkosten
-728000	Entgelte für sonstige Leistungen	5 700	Supervision, Übersetzungsleistungen, Wäschereinigung, Vernetzungstreffen Kooperationspartner, Dienstleistungen (wie z.B. Überstellungskosten), Kinder-Obsorge - Konsumationen
4110	**ERTRÄGE/Einzahlungen - Maßnahmen der allgemeinen Sozialhilfe**		
+861101	Transfers von Ländern, Landesfonds u. -kammern - BZ	800 000	Bedarfszuweisung - Allgemeine Sozialhilfe
4110	**AUFWENDUNGEN/Auszahlungen - Maßnahmen der allgemeinen Sozialhilfe**		
-757000	Transfers an private Organisationen ohne Erwerbszweck	47 000	Subvention Diakonie de La Tour für Jugendnotschlafstelle Villach
-777000	Kapitaltransfers an private Organisationen ohne Erwerbszweck	9 000	Investitionszuschuss Diakonie de La Tour für Jugendnotschlafstelle Villach
4160	**AUFWENDUNGEN/Auszahlungen - Hilfen für Kriegsopfer und Geschädigte nach dem Opferfürsorgegesetz**		
-757000	Transfers an private Organisationen ohne Erwerbszweck	1 800	Subvention Kärntner Kriegsopfer- und Behindertenverband (Ortsgruppe Villach)
4220	**AUFWENDUNGEN/Auszahlungen - Tagesheimstätten**		
-757100	Transfers an private Organisationen ohne Erwerbszweck	500	Soziale Organisationen, Zuschüsse für Jugendwohlfahrt
4230	**ERTRÄGE/Einzahlungen - Essen auf Rädern**		
+810000	Erträge aus Leistungen	505 000	Erlöse aus mobiler Essensbetreuung
4230	**AUFWENDUNGEN/Auszahlungen - Essen auf Rädern**		

Erläuterungen

Ansatz Konto	Namentliche Bezeichnung	Betrag	Erläuterung
-621000	Sonstige Transporte	178 000	Hilfswerk Kärnten Service GmbH - Essenszustelldienst
-728000	Entgelte für sonstige Leistungen	420 300	Essenszubereitung LKH-Villach, Inseratausschreibung - Essenszustellung
4241	**ERTRÄGE/Einzahlungen - SOZIAL- UND GESUNDHEITSSPRENGEL (INKL. AVS)**		
+811100	Miet- und Pachtertrag	38 600	Arbeitsvereinigung der Sozialhilfeverbände Kärntens
+861001	Transfers von Ländern, Landesfonds u. -kammern	100	Landesbeitrag für Sozial- und Gesundheitssprengel (Sachleistungen)
+861511	Transfers von Ländern - Personal	48 000	Land Kärnten - Personalkostenersatz für Sozial- und Gesundheitssprengel-Koordinator
4241	**AUFWENDUNGEN/Auszahlungen - SOZIAL- UND GESUNDHEITSSPRENGEL (INKL. AVS)**		
-728000	Entgelte für sonstige Leistungen	14 900	Dienstleitungen, Honorare. Konsumationen, AKM-Gebühren anlässlich Sozialenquete, Fachvorträgen, Vernetzungsgesprächen, Gesundheitstagen, Sozialer Tag für Menschen mit Beeinträchtigung
-728100	Entgelte für sonstige Leistungen	900	Schneeräumung, Kanalreinigung
4242	**AUFWENDUNGEN/Auszahlungen - GESUNDE STÄDTE / GESUNDHEITSVORSORGE**		
-726000	Mitgliedsbeiträge an Institutionen	2 000	Mitgliedsbeitrag an "Netzwerk gesunde Städte"
-728000	Entgelte für sonstige Leistungen	9 500	Honorare für Vorträge, Stillberatung, Gesunde Städte Netzwerktreffen 2022 und Demenzfreundliche Stadt - Konsumationen, Plakatierungskosten und Dienstleistungen
4290	**ERTRÄGE/Einzahlungen - Sonstige Einrichtungen und Maßnahmen**		
+829000	Sonstige Erträge	100	Spenden und Vermächtnisse
+868000	Transfers von privaten Haushalten	290 000	Verwaltungsstrafgelder - diverse Strafverfahren
4290	**AUFWENDUNGEN/Auszahlungen - Sonstige Einrichtungen und Maßnahmen**		
-723000	Amtspauschalien und Repräsentationsaufwendungen	500	Amtspauschalien und Repräsentationsausgaben (Sozialreferentin)
-728000	Entgelte für sonstige Leistungen	84 200	Dienstleistungen, Honorare, Konsumationen anlässlich Seniorennachmittage, Seniorentanz, Seniorenolympiade, Seniorenclubs, Vernetzungstreffen (z.B. Villacher Atemtag)
-728100	Entgelte für sonstige Leistungen	600	Dienstleistungen, Honorare, Konsumationen anlässlich Projekt "familienfreundlichegemeinde", Koordinations- und Informationsveranstaltungen
-751001	Transfers an Länder, Landesfonds u. -kammern	100	Beitrag an das Land für Betagtenerholungsaktion (50%)
-755000	Transfers an Unternehmen (ohne Finanzunternehmen) und andere	2 100	Subvention an Unternehmen
-757000	Transfers an private Organisationen ohne Erwerbszweck	66 600	Subventionen an Soziale Verbände und Vereine
-768000	Sonstige lfd.Transfers an private Haushalte	310 500	Sozial Bedürftige – Zuschuss, Übernahme von Bestattungskosten - gemäß Kärntner Bestattungsgesetz, Weihnachtsbonus, Gedächtnistraining
-775000	Kap.Transfers an Unternehmungen	500	Subventionen für Investitionen
-777000	Kapitaltransfers an private Organisationen ohne Erwerbszweck	800	Subvention für Investitionen an soziale Vereine

Erläuterungen

Ansatz Konto	Namentliche Bezeichnung	Betrag	Erläuterung
4292	**AUFWENDUNGEN/Auszahlungen - INTEGRATION UND MIGRATION**		
-723000	Amtspauschalien und Repräsentationsaufwendungen	1 600	Repräsations- und Besprechnungsaufwendungen (Sozialreferentin)
-723010	Amtspauschalien und Repräsentationsaufwendungen	400	Konsumationen anlässlich Besprechungen (Büro für Integration)
-728000	Entgelte für sonstige Leistungen	50 200	Dienstleistungen, Honorare, Konsumationen anlässlich Integrations- und Infoveranstaltungen, Übersetzungs- und Dolmetschhonorare für Elternabende - Vermittlung, Pre-Summer-School, Lehrkräfteforum, MATILDE, Allochtone Vereine etc.
-757000	Transfers an private Organisationen ohne Erwerbszweck	90 700	Subventionen an diverse Vereine
4390	**AUFWENDUNGEN/Auszahlungen - Sonstige Einrichtungen und Maßnahmen**		
-757000	Transfers an private Organisationen ohne Erwerbszweck	500	Subventionen "GEMMA-Germeshausen und Mak - kz. "GEMMA"
-768000	Sonstige lfd.Transfers an private Haushalte	1 000	Kinder - Zuschüsse für Ferienaktion (AVS)
4410	**AUFWENDUNGEN/Auszahlungen - Maßnahmen**		
-768000	Sonstige lfd.Transfers an private Haushalte	5 000	Privatpersonen (keine Vereine) - Sozialspenden
4411	**AUFWENDUNGEN/Auszahlungen - SOZIALPROJEKTE**		
-728000	Entgelte für sonstige Leistungen	12 200	Verein ÖZIV - Mobiltaxi inkl. Verwaltungspauschale, Samariterbund Kärnten Rettung und Soziale Dienste gemeinnützige GmbH - Schulung Mitarbeiter
-755000	Transfers an Unternehmen (ohne Finanzunternehmen) und andere . .	55 200	Subventionen an "Soziale Betriebe Kärnten GmbH", Auxilior Sozialprojekte GmbH, Pro Mente KärntenGmbH
-755010	Transfers an Unternehmen (ohne Finanzunternehmen) und andere . .	20 000	Unternehmen - Sozialer Härtefond
-757000	Transfers an private Organisationen ohne Erwerbszweck	163 500	Subvention an ARGE Sozial Villach
-757010	Transfers an private Organisationen ohne Erwerbszweck	20 000	Private Organisationen - Sozialer Härtefonds
-768010	Sonstige lfd.Transfers an private Haushalte	30 000	Private Personen - Sozialer Härtefonds
-775000	Kap.Transfers an Unternehmungen	100	Subventionen für Investitionen
-777000	Kapitaltransfers an private Organisationen ohne Erwerbszweck	100	Vereine - Subvention für Investitionen
4419	**ERTRÄGE/Einzahlungen - 4419 – Corona-Krise 2020**		
+860001	Transfers von Bund, Bundesfonds u. -kammern	250 000	COVID 19 - Einnahmen vom Bund
4419	**AUFWENDUNGEN/Auszahlungen - 4419 – Corona-Krise 2020**		
-728000	Entgelte für sonstige Leistungen	85 000	COVID-19 - Dienstleistungen
4690	**AUFWENDUNGEN/Auszahlungen - Sonstige Maßnahmen**		
-723000	Amtspauschalien und Repräsentationsaufwendungen	1 300	Konsumationen anlässlich Besprechungen, Präsente (Frauenreferentin)
-723010	Amtspauschalien und Repräsentationsaufwendungen	300	Konsumationen anlässlich Besprechungen, Präsente (Frauenbüro)

Erläuterungen

Ansatz Konto	Namentliche Bezeichnung	Betrag	Erläuterung
-728000	Entgelte für sonstige Leistungen	38 500	Dienstleistungen, Honorare, Aufwendungen für Frauenprojekte, -kulturtage, -akademie, -tag, -werkstatt (wie z.B. Villacher Frauenmesse, Pionierinnen-Galerie, Projekt "Frauenspuren", "Gewaltschutz")
-757000	Transfers an private Organisationen ohne Erwerbszweck	93 500	Subvention Frauenberatung Villach, Frauenhaus Villach sowie diverse Vereine
4800	**ERTRÄGE/Einzahlungen - Allgemeine Wohnbauförderung**		
+820000	Zinserträge aus Darlehen und aktiven Finanzinstrumenten	280 700	Rückzahlung der Sonderwohnbaudarlehen - Zinsen
4800	**AUFWENDUNGEN/Auszahlungen - Allgemeine Wohnbauförderung**		
-640000	Rechts- und Beratungsaufwand	1 200	Mietrechtssprechtage (vierteljährlich) durch Villacher Rechtsanwälte
-755000	Transfers an Unternehmen (ohne Finanzunternehmen) und andere	1 500	Genossenschaften - Übernahme Mietenentgang für Wohnungen (Einweisungsrecht Stadt Villach) - Verzicht der Wohnungszuweisung
-778000	Kapitaltransfers an private Haushalte	2 600	Privatperson - Ausgleichsabgabe für 1 nicht errichteten Kfz-Abstellplatz nach Erfordernis
5000	**ERTRÄGE/Einzahlungen - Gesundheitsamt**		
+868000	Transfers von privaten Haushalten	10 000	Strafen nach dem Epidemiegesetz
5000	**AUFWENDUNGEN/Auszahlungen - Gesundheitsamt**		
-723000	Amtspauschalien und Repräsentationsaufwendungen	500	Amtspauschalien und Repräsentationsausgaben - Gesundheitsreferent
-728000	Entgelte für sonstige Leistungen	8 200	Reinigung der Amtswäsche, Dienstleistungen und Veranstaltungen der Öffentlichkeitsarbeit, Honorare, Wartungs- bzw. Betreuungspauschale von Indoorbilschirmen
5010	**ERTRÄGE/Einzahlungen - Umweltschutzamt**		
+816000	Kostenbeiträge (-Ersätze) für sonstige Leistungen	1 500	Ersätze von Dritten für Sachverständigengebühren, Unterkunft und Verpflegung von Tieren (Fundtieren)
5010	**AUFWENDUNGEN/Auszahlungen - Umweltschutzamt**		
-640000	Rechts- und Beratungsaufwand	1 000	Barauslagen für Sachverständige
-723000	Amtspauschalien und Repräsentationsaufwendungen	1 200	Amtspauschalien und Repräsentationsausgaben Natur- und Umweltschutzreferent
-728000	Entgelte für sonstige Leistungen - 2.5010.816000	900	Kosten für Unterbringung und Verpflegung von Tieren
5120	**ERTRÄGE/Einzahlungen - Sonstige medizinische Beratung und Betreuung**		
+816000	Kostenbeiträge (-Ersätze) für sonstige Leistungen	300 000	Ersätze von Dritten für Impfungen, Sachverständigengebühren
5120	**AUFWENDUNGEN/Auszahlungen - Sonstige medizinische Beratung und Betreuung**		
-728000	Entgelte für sonstige Leistungen	10 500	Kosten für labordiagnostische Untersuchung, TBC-Fürsorgearzt, Sachverständige, Sondermüllentsorgung

Erläuterungen

Ansatz Konto	Namentliche Bezeichnung	Betrag	Erläuterung
-751001	Transfers an Länder, Landesfonds u. -kammern	19 000	Mitbenützungsbeitrag Röntgenbus Land Kärnten
-755000	Transfers an Unternehmen (ohne Finanzunternehmen) und andere	6 000	Subvention - Unternehmen, AVS Arbeitsvereinigung der Sozialhilfe Kärntens
-757000	Transfers an private Organisationen ohne Erwerbszweck	2 000	Subventionen an Vereine und Institutionen im Gesundheitsbereich
-768000	Sonstige lfd.Transfers an private Haushalte	1 000	Subventionen an Privatpersonen
5160	**ERTRÄGE/Einzahlungen - Schulgesundheitsdienst**		
+816009	Kostenbeiträge (-Ersätze) für für sonstige Leistungen -intern	116 000	Weiterverrechnung schulärztlicher Dienst - Pflichtschulen der Stadt Villach
5160	**AUFWENDUNGEN/Auszahlungen - Schulgesundheitsdienst**		
-728000	Entgelte für sonstige Leistungen	500	Honorare, Dienstleistungen
5200	**ERTRÄGE/Einzahlungen - Natur- und Landschaftsschutz**		
+861001	Transfers von Ländern, Landesfonds u. -kammern	25 000	"Naturschutzabgabe" (§ 51 a ff Kärntner Naturschutzgesetz 2002) - Schotterschilling
5200	**AUFWENDUNGEN/Auszahlungen - Natur- und Landschaftsschutz**		
-621200	Sonstige Transporte	47 000	Transporte Naturpark Dobratsch
-700200	Miet- und Pachtaufwand	35 400	Aufwendungen Naturpark Dobratsch
-723200	Amtspauschalien und Repräsentationsaufwendungen (Ref.)	700	Amtspauschalien und Repräsentationsausgaben - Naturparkreferentin
-726200	Mitgliedsbeiträge an Institutionen	100	Mitgliedsbeitrag für Naturpark Dobratsch
-728000	Entgelte für sonstige Leistungen	3 100	Bearbeitung der Energieförderung durch ARGE Erneuerbare Energie, Veröffentlichung, Veranstaltungen
-728200	Entgelte für sonstige Leistungen	23 100	Aufwendungen für Naturpark Dobratsch - Maßnahmen
-755000	Transfers an Unternehmen (ohne Finanzunternehmen) und andere	10 000	Subvention Naturschutzprojekte aus Einnahme Naturschutzabgabe
-755200	Transfers an Unternehmen (ohne Finanzunternehmen) und andere	5 100	Naturpark Dobratsch und Radlertag - Subvention
-757100	Transfers an private Organisationen ohne Erwerbszweck	10 400	Subvention an Vereine im Bereich Natur-, Umwelt- und Tierschutz (wie z.B. ARGE Naturschutz), Naturschutzprojekte, Bienenzucht (Imker)
-757200	Transfers an private Organisationen ohne Erwerbszweck	20 500	Verein Naturpark Dobratsch - Finanzierungsvereinbarung
-757300	Transfers an private Organisationen ohne Erwerbszweck	8 000	Bienenzuchtvereine - Bestäubungsprämie
-768000	Sonstige lfd.Transfers an private Haushalte	2 600	Privatpersonen - Förderung von Maßnahmen auf Privatgrund im Sinne der Grünraumstudie, Neuimkerförderung
-775000	Kap.Transfers an Unternehmungen	5 100	Subvention Naturschutzprojekte aus Erlösen Naturschutzabgabe
-775300	Kapitaltransfers an Unternehmen (ohne Finanzunternehmen) und	49 800	Unternehmen - Förderung von alternativen Energieanlagen
-777000	Kapitaltransfers an private Organisationen ohne Erwerbszweck	5 000	Subvention Naturschutzprojekte aus Erlösen Naturschutzabgabe, Förderungen für Vereine von alternativen Energieauslagen
-777200	Kapitaltransfers an private Organisationen ohne Erwerbszweck	100	Subvention von Investitionen an Verein Naturpark Dobratsch
-777300	Kapitaltransfers an private Organisationen ohne Erwerbszweck	49 800	Vereine - Förderung von alternativen Energieanlagen
-778000	Kapitaltransfers an private Haushalte	5 000	Subvention für Naturschutzprojekte, Energieauslagen und deren Umstellung

Erläuterungen

Ansatz Konto	Namentliche Bezeichnung	Betrag	Erläuterung
-778300	Kapitaltransfers an private Haushalte	49 900	Förderung alternative Energieanlagen
5210	**ERTRÄGE/Einzahlungen - Reinhaltung der Gewässer**		
+816000	Kostenbeiträge (-Ersätze) für sonstige Leistungen	4 200	Sachverständige - Vergütung für Barauslagen, Bund - Ersätze für Sanierungsmaßnahmen
5210	**AUFWENDUNGEN/Auszahlungen - Reinhaltung der Gewässer**		
-640000	Rechts- und Beratungsaufwand	4 200	Barauslagen für Sachverständige
-728000	Entgelte für sonstige Leistungen	200	Wasserproben-Untersuchungen
-728100	Entgelte für sonstige Leistungen - 2.5210.816000	900	Wasser- und/oder abfallwirtschaftspolizeiliche Maßnahmen (Verursacher unbekannt) Vorfinanzierung durch Stadt
5220	**AUFWENDUNGEN/Auszahlungen - Reinhaltung der Luft**		
-726000	Mitgliedsbeiträge an Institutionen	12 000	Mitgliedsbeitrag Klima- und Bodenbündnis
-728100	Entgelte für sonstige Leistungen	2 500	Honorare, Dienstleistungen, Veranstaltungen - Klimabündnis
5230	**AUFWENDUNGEN/Auszahlungen - Lärmbekämpfung**		
-728000	Entgelte für sonstige Leistungen	2 300	Eichung der Messgeräte und Kalibration (Software-Prüfung), Software Wartung
5270	**ERTRÄGE/Einzahlungen - Müllbeseitigung**		
+816000	Kostenbeiträge (-Ersätze) für sonstige Leistungen	1 800	Beseitigung von ca. 15 Autowracks
5270	**AUFWENDUNGEN/Auszahlungen - Müllbeseitigung**		
-728100	Entgelte für sonstige Leistungen	12 000	Dienstleistungen im Rahmen der Autowrackbeseitigung, Deponiegebühr, Flurreinigung
5280	**ERTRÄGE/Einzahlungen - Tierkörperbeseitigung**		
+810000	Erträge aus Leistungen	42 500	TKE-Verträge mit Gemeinden - Arnoldstein, Arriach, Finkenstein, Treffen, Velden, Wernberg
5280	**AUFWENDUNGEN/Auszahlungen - Tierkörperbeseitigung**		
-728000	Entgelte für sonstige Leistungen	21 900	Abholung, Abfuhr und Beseitigung von Tierkadavern und -körperteilen, Dienstleistungen
5290	**ERTRÄGE/Einzahlungen - Sonstige Einrichtungen und Maßnahmen**		
+860001	Transfers von Bund, Bundesfonds u. -kammern	73 000	FFG – Österreichische Forschungsförderungs GmbH - Projekt ViCorp
+888001	Transfers von der Europäischen Union	50 000	SIR – Salzburger Institut für Raumordnung & Wohnen GmbH - Projekt IncorporatEE
5290	**AUFWENDUNGEN/Auszahlungen - Sonstige Einrichtungen und Maßnahmen**		

Erläuterungen

Ansatz Konto	Namentliche Bezeichnung	Betrag	Erläuterung
-413420	Handelswaren zur unentgeltlichen Weitergabe	100	Energie- und Umweltpreis-Verleihung – Handelswaren
-457200	Druckwerke	100	Energie- und Umweltpreis-Verleihung – Einladungen (Druck inkl. Grafik)
-640000	Rechts- und Beratungsaufwand	2 000	Sachverständigen-Leistungen, Gutachten im Rahmen des Energieeffizienzgesetz
-700200	Miet- und Pachtaufwand	100	Energie- und Umweltpreis-Verleihung - Miete
-726000	Mitgliedsbeiträge an Institutionen	200	Gemeinnützigen Verein AEE Arbeitsgemeinschaft Erneuerbare Energie Mitgliedschaft der Stadt Villach als Körperschaft
-728000	Entgelte für sonstige Leistungen	34 500	Aufträge im Rahmen der Energieberatung, Bewusstseinsbildung, EU-Projekte, Optimierungsprojekte, Dienstleistungen
-728010	Entgelte für sonstige Leistungen	78 000	Programmbeitrag für "e5-Programm für energieeffiziente Gemeinden", Dienstleistungen und Konsumationen für Energie-Veranstaltungen
-728200	Entgelte für sonstige Leistungen	1 000	Energie- und Umweltpreis-Verleihung - Honorare, Übernachtungen, Konsumationen
-755000	Transfers an Unternehmen (ohne Finanzunternehmen) und andere	100	Energie- und Umweltpreis
-757000	Transfers an private Organisationen ohne Erwerbszweck	100	Energie- und Umweltpreis
-768000	Sonstige lfd.Transfers an private Haushalte	4 100	Energie- und Umweltpreis, Jugend-Klimaschutzpreis
5300	**AUFWENDUNGEN/Auszahlungen - Rettungsdienste**		
-751001	Transfers an Länder - Rettungswesen	724 000	Krankentransporte, NAW, Flugrettung
5600	**AUFWENDUNGEN/Auszahlungen - Betriebsabgangsdeckung**		
-751121	Transfers an Länder - Abgangsdeckung Krankenanstalten	14 300 000	Beitrag Krankenanstalten
5810	**AUFWENDUNGEN/Auszahlungen - Maßnahmen der Veterinärmedizin**		
-757000	Transfers an private Organisationen ohne Erwerbszweck	1 400	Kärntner Tierschutzverein - Jahressubvention
6120	**ERTRÄGE/Einzahlungen - Gemeindestraßen**		
+810000	Erträge aus Leistungen	100	Erlöse für Leistungen an Dritte
+816000	Kostenbeiträge (-Ersätze) für sonstige Leistungen	385 000	Kostenersatz für Straßeninstandhaltung -Trinkwasserversorgung
+816019	Kostenbeiträge (-Ersätze) für für sonstige Leistungen - 1.8510.728979	489 200	Kostenersatz für Straßeninstandhaltung - Abwasserkanalisation
+816100	Kostenbeiträge (-Ersätze) für sonstige Leistungen -	350 000	Benützungsentgelt von Dritten für Sondernutzung Öffentlichen Gutes
+829380	Sonstige Erträge - Schadensfall - 6120.61x380	3 000	Schadensfälle - Ersatzleistungen von Dritten (z.B. Leitpflöcke, Poller)
+868000	Transfers von privaten Haushalten	1 360 000	Verwaltungsstrafgelder gem. STVO
+868010	Transfers von privaten Haushalten	200 000	Verwaltungsstrafgelder gem. STVO (ruhender Verkehr)
6120	**AUFWENDUNGEN/Auszahlungen - Gemeindestraßen**		
-611000	Instandhaltung von Straßenbauten	727 900	Instandhaltung von Straßenbauten
-611200	Instandhaltung von Straßenbauten	50 000	Großflächige Straßeninstandhaltungen mit externen Arbeitsleistungen

Erläuterungen

Ansatz Konto	Namentliche Bezeichnung	Betrag	Erläuterung
-611300	Instandhaltung von Straßenbauten	490 000	Klein- und Verkehrsberuhigungsmaßnahmen, Verbesserungen nach Maßnahmen Dritter
-640000	Rechts- und Beratungsaufwand	10 000	Kunstbauten - Gutachten
-728000	Entgelte für sonstige Leistungen	13 500	Dienstleistungen - Sonnensegel (Rathausplatz, CCV) - Entsorgung Asphalt, Bauschutt
-768000	Sonstige lfd.Transfers an private Haushalte	3 500	Förderung Bannwald "Graschelitzen"
6123	**ERTRÄGE/Einzahlungen - PARKPLÄTZE UND VERKEHRSBERUHIGTE ZONEN**		
+829380	Sonstige Erträge - Schadensfall - 6123.61x380	10 400	Schadenersätze von Versicherungen
+868000	Transfers von privaten Haushalten	425 000	Verwaltungsstrafgelder nach dem Kärntner Parkraum- und Straßenaufsichtsgesetz
6123	**AUFWENDUNGEN/Auszahlungen - PARKPLÄTZE UND VERKEHRSBERUHIGTE ZONEN**		
-728200	Entgelte für sonstige Leistungen	686 000	Kosten für Überwachung des ruhenden Verkehrs (inkl. Besorgungsleistungen), Reinigungs- und Geldzählkosten, Handyparken, Parkscheinautomaten-Umprogrammierung
6124	**AUFWENDUNGEN/Auszahlungen - VERKEHRSBERUHIGUNG**		
-611300	Instandhaltung von Straßenbauten	16 000	Baumscheiben - Instandhaltung
6125	**AUFWENDUNGEN/Auszahlungen - DORFPLÄTZE**		
-613000	Instandhaltung von sonstigen Grundstückseinrichtungen	12 500	Ortsplätze - Instandhaltung (wie z.B. Bepflanzung, Bodenbelag)
6126	**ERTRÄGE/Einzahlungen - PARKRAUMBEWIRTSCHAFTUNG NATURPARK**		
+811000	Miet- und Pachtertrag	80 000	Parkplatzmiete- Einnahmen
6126	**AUFWENDUNGEN/Auszahlungen - PARKRAUMBEWIRTSCHAFTUNG NATURPARK**		
-700000	Miet- und Pachtaufwand	11 600	Parkscheinautomaten - Parkraumbewirtschaftung
-728000	Entgelte für sonstige Leistungen	52 300	Parkplatz - Überwachung, Dienstleistungen
6160	**AUFWENDUNGEN/Auszahlungen - Sonstige Straßen und Wege**		
-775000	Kap.Transfers an Unternehmungen	21 000	Investitionszuschuss - Radweg - Bruno-Kreisky-Straße
6300	**AUFWENDUNGEN/Auszahlungen - Bundesflüsse**		
-728000	Entgelte für sonstige Leistungen	120 000	Hochwasserschutz Drau - Örtliche Bauaufsicht (ÖBA)
-751001	Transfers an Länder, Landesfonds u. -kammern	77 000	Interessentenbeiträge Land Kärnten für Regulierung Gail
-752001	Transfers an Gemeinden,Gemeindeverbände u.-fonds	1 000	Wasserverband Treffnerbach - Ossiacher Seebach - Sitzungsgelder
-772001	Kap.Transfers an Gemeinden, Gemeindeverbände u. -fonds	262 600	Beitrag Wasserverband Treffner- und Ossiacher See-Bach für Regulierung Treffnerbach
6390	**ERTRÄGE/Einzahlungen - Sonstige Einrichtungen und Maßnahmen**		

Erläuterungen

Ansatz Konto	Namentliche Bezeichnung	Betrag	Erläuterung
+816300	Kostenbeiträge (-Ersätze) für sonstige Leistungen - Hochwasserschutz	200 000	HWS Warmer Bach - Interessentenbeitrag Warmbader Betriebe
6390	**AUFWENDUNGEN/Auszahlungen - Sonstige Einrichtungen und Maßnahmen**		
-728000	Entgelte für sonstige Leistungen	5 000	Hochwasserschutz Warmer Bach, Türkeibach, Union Quellbach
-751001	Transfers an Länder, Landesfonds u. -kammern	11 000	Interessentenbeitrag für Fluss- und Bachregulierungen
6400	**ERTRÄGE/Einzahlungen - Einrichtungen und Maßnahmen nach der Straßenverkehrsordnung**		
+816000	Kostenbeiträge (-Ersätze) für sonstige Leistungen	9 000	Verkehrszeichen - Ersätze für Verleihung, Abschleppkosten - Ersatz durch Dritte
+816010	Kostenbeiträge (-Ersätze) für sonstige Leistungen	110 000	Land Kärnten - Refundierung Wartung und Instandhaltung Ampeln
+829380	Sonstige Erträge - Schadensfall - 6400.61x380	8 000	Schadensfälle - Ersatzleistungen von Dritten (z.B. Verkehrszeichen, VLSA)
6400	**AUFWENDUNGEN/Auszahlungen - Einrichtungen und Maßnahmen nach der Straßenverkehrsordnung**		
-455000	Chemische und sonstige artverwandte Mittel	45 500	Straßenmarkierungen, Verkehrszeichen - Farbe
-600100	Energiebezüge - Strom	120 000	Strom für Verkehrs- und Blinkampeln, Radar
-611000	Instandhaltung von Straßenbauten	221 000	Ampelanlagen, Verkehrszeichen, Zebrastreifen
-728000	Entgelte für sonstige Leistungen	15 000	Abschleppen Autowracks und Sondermüll, Verursacher nicht auffindbar
6490	**AUFWENDUNGEN/Auszahlungen - Sonstige Einrichtungen und Maßnahmen**		
-621000	Sonstige Transporte	1 200	Kosten für Linienbusverkehr Schütt - Innenstadt
-728300	Entgelte für sonstige Leistungen	56 000	Aufwendungen für "Anruf Sammeltaxi" - Mobilitätszentrale
-755300	Transfers an Unternehmen (ohne Finanzunternehmen) und andere	55 000	Subventionen für "Anruf Sammeltaxi VAXI"
6590	**AUFWENDUNGEN/Auszahlungen - Sonstige Einrichtungen und Maßnahmen**		
-728100	Entgelte für sonstige Leistungen	5 000	ÖBB Regionalhaltestelle Landskron
6900	**AUFWENDUNGEN/Auszahlungen - Verkehr, Sonstiges**		
-728000	Entgelte für sonstige Leistungen	5 000	Verkehrsleistung
-755000	Transfers an Unternehmen (ohne Finanzunternehmen) und andere	934 600	Stadtbus neu, Gesetzlicher Verkehrsverbundanteil, Vororteverkehr - B5 Wernberg
-768000	Sonstige lfd.Transfers an private Haushalte	23 000	Subventionierung von Monats- und Jahreskarten zur Feinstaubverbesserung
6992	**ERTRÄGE/Einzahlungen - STADTBUS**		
+810000	Erträge aus Leistungen	561 900	Stadtverkehr - Dr. Richard (B1u2) - Fahrscheineinnahmen
+810010	Erträge aus Leistungen	73 500	Vororteverkehr Faaker See (B4b), Wollanig, St. Andrä, Schütt (B3 - Postbus - Fahrscheine
+861001	Transfers von Ländern, Landesfonds u. -kammern	1 102 800	Stadtverkehr - (B1u2) - Personenbeförderung, Wollanig, St.Andrä,Schütt (B3),Faaker See (B4b
+861031	Transfers von Ländern, Landesfonds und Landeskammern - Mikro-ÖV	327 600	Land Kärnten - Öffentlicher Verkehr

Erläuterungen

Ansatz Konto	Namentliche Bezeichnung	Betrag	Erläuterung
6992	**AUFWENDUNGEN/Auszahlungen - STADTBUS**		
-457000	Druckwerke	15 500	Stadtverkehr - Fahrplanheft (Druck inkl. Grafik)
-728000	Entgelte für sonstige Leistungen	2 620 000	Stadtverkehr - Dr. Richard (B1u2) - Personenbeförderung Einmalzahlung (Fahrscheine) Stadtverkehr - Dr. Richard (B1u2) - Personenbeförderung (Fahrscheine)
-728010	Entgelte für sonstige Leistungen	890 100	Vororteverkehr - Postbus– Faaker See (B4b), Wollanig, St. Andrä, Schütt (B3)
-728030	Entgelte für sonstige Leistungen - Mikro-ÖV	740 000	Verkehrsleistung - Verkehrsunternehmen
7100	**AUFWENDUNGEN/Auszahlungen - Land- und forstwirtschaftlicher Wegebau**		
-723000	Amtspauschalien und Repräsentationsaufwendungen	700	Konsumationen anlässlich Besprechungen, Präsente (Land- und Forstwirtschaftsreferent)
-775000	Kap.Transfers an Unternehmungen	9 200	Investitionszuschuss an Genossenschaften für den Ausbau von Güter- und Forstwegen
-777000	Kapitaltransfers an private Organisationen ohne Erwerbszweck	15 700	Investitionszuschuss an Genossenschaften für den Ausbau von Güter- und Forstwegen
-778000	Kapitaltransfers an private Haushalte	4 600	Investitionszuschuss an Privatpersonen für den Ausbau von Güter- und Forstwegen
7130	**AUFWENDUNGEN/Auszahlungen - Elektrifizierung und Mechanisierung**		
-775000	Kap.Transfers an Unternehmungen	4 100	Viehzuchtgenossenschaften-Anschaffungs-/Reparaturkostenbeihilfe maschineller Einrichtungen
7420	**AUFWENDUNGEN/Auszahlungen - Produktionsförderung**		
-751001	Transfers an Länder, Landesfonds u. -kammern	4 600	Stutenumlage - § 21 Kärntner Tierzuchtgesetz
-755000	Transfers an Unternehmen (ohne Finanzunternehmen) und andere	21 400	Haltekostenbeitrag für 8 Zuchtstiere, Beihilfe für Wutschutz-/Piroplasmoseimpfung von Weidetieren, künstliche Besamungen gem. § 21 Kärntner Tierzuchtgesetz
-775000	Kap.Transfers an Unternehmungen	17 100	Nachschaffungsbeitrag für Zuchtstiere, Ankaufsbeihilfen für Zuchteber und für Widder gem. § 21 Ktn. Tierzuchtgesetz
7470	**ERTRÄGE/Einzahlungen - Jagd und Fischerei**		
+811100	Miet- und Pachtertrag	20 400	Pachtzinse vom Sport- und Zuchtfischereiverein Villach und vom Verein "Äsche"
+816000	Kostenbeiträge (-Ersätze) für sonstige Leistungen	3 300	Verwaltungskostenbeträge von 8 Gemeindejagden
7470	**AUFWENDUNGEN/Auszahlungen - Jagd und Fischerei**		
-726000	Mitgliedsbeiträge an Institutionen	100	Landesfischereiverband Kärnten - Mitgliedsbeitrag
-777000	Kapitaltransfers an private Organisationen ohne Erwerbszweck	2 500	Beitrag Fischereiverein Ossiacher See für Reinhaltungsmaßnahmen (z.B. Fischbesatz)
7490	**ERTRÄGE/Einzahlungen - Sonstige Einrichtungen und Maßnahmen**		
+811100	Miet- und Pachtertrag	10 800	Pachterlöse für Schrebergärten Lind und Auen
7710	**AUFWENDUNGEN/Auszahlungen - Maßnahmen zur Förderung des Fremdenverkehrs**		
-752010	Transfers an Gemeinden,Gemeindeverbände u.-fonds	315 900	Anteil Orts- und Kurtaxe an TVB Tourismusverband Villach

Erläuterungen

Ansatz Konto	Namentliche Bezeichnung	Betrag	Erläuterung
-755010	Transfers an Unternehmen (ohne Finanzunternehmen) und andere . .	284 300	Anteil Orts- und Kurtaxe an die Region Villach GmbH
-775210	Kapitaltransfers an Unternehmen (ohne Finanzunternehmen) und	250 000	Tourismusverband Villach GmbH - BZ Land - Außen-Pump-Track-Area
7820	**ERTRÄGE/Einzahlungen - Wirtschaftspolitische Maßnahmen**		
+820010	Zinserträge aus Darlehen und aktiven Finanzinstrumenten	200	Darlehensrückzahlung (Zinsen) Greifvogelwarte Landskron
7820	**AUFWENDUNGEN/Auszahlungen - Wirtschaftspolitische Maßnahmen**		
-700000	Miet- und Pachtaufwand	3 000	Miete (wie z.B. Wirtschaftsgespräch CCV, Räumlichkeiten für Netzwerktreffen)
-723000	Amtspauschalien und Repräsentationsaufwendungen	2 700	Konsumationen anlässlich Besprechungen, Präsente (Wirtschaftsreferent)
-723010	Amtspauschalien und Repräsentationsaufwendungen	300	Konsumationen anlässlich Besprechungen, Präsente (GG3W)
-726000	Mitgliedsbeiträge an Institutionen	3 500	Mitgliedsbeitrag Green Tech Cluster Styria GmbH - Greentech Cluster
-726100	Mitgliedsbeiträge an Institutionen	1 000	Mitgliedsbeitrag Verein "bionikum:alpen-adria"
-728000	Entgelte für sonstige Leistungen	38 000	Aufwendungen für Wirtschaftsgespräche, Honorare, Konsumationen, Dienstleistungen anlässlich Netzwerktreffen, Standortmarketing, Imagekampagne, Relaunch Welcome2Villach
-755000	Transfers an Unternehmen (ohne Finanzunternehmen) und andere . .	58 700	Zuschüsse - Innenstadtimpuls, European Bike Week, Krimifest, "meine pop-up-Store Kooperation"
-755010	Transfers an Unternehmen (ohne Finanzunternehmen) und andere . .	1 639 300	Beiträge ans Stadtmarketing Villach Basisfinanzieung und für laufende Aufwendungen (Summerfeeling, DrauPULS)
-757000	Transfers an private Organisationen ohne Erwerbszweck	163 300	Subventionen - Innovationskongress, Bauernadvent, Alpe Adria Biofest, Aplec, Verein CIV, Junge Wirtschaft-Hausmesse
-775000	Kap.Transfers an Unternehmungen	102 600	Wirtschaftsförderung gemäß bestehender Richtlinien (Investitionen) wie z.B. StartUp, Vielfalt, Strukturveränderung
-775100	Kapitaltransfers an Unternehmen (ohne Finanzunternehmen) und	16 500	Förderung "Mein Villach, meine Idee", ÖBB Infrastruktur AG
-777000	Kapitaltransfers an private Organisationen ohne Erwerbszweck	3 500	Kolpingfamilie Villach - Förderbeitrag zu Sanierung
-777100	Kapitaltransfers an private Organisationen ohne Erwerbszweck	5 000	Förderung "Mein Villach - Meine Idee" - ortsraumverbessernde Maßnahmen
-778100	Kapitaltransfers an private Haushalte	10 000	Förderung für ortsraumverschönernde Maßnahmen, Nachbarschaft Großsattel - Franz Urschitz
8011	**ERTRÄGE/Einzahlungen - GEBÄUDEREINIGUNG**		
+816000	Kostenbeiträge (-Ersätze) für sonstige Leistungen	69 100	Ersätze für Reinigungskosten von Unternehmungen
+816550	Kostenbeiträge (-Ersätze) für Personal	7 000	Kostenersätze vom AMS für Altersteilzeit
8011	**AUFWENDUNGEN/Auszahlungen - GEBÄUDEREINIGUNG**		
-728000	Entgelte für sonstige Leistungen	2 115 800	Gebäudereinigung durch externe Firmen sowie Reinigungskosten (wie z.B. für Vorhänge, Fenster, Mops)
8020	**ERTRÄGE/Einzahlungen - Betriebsverwaltung der unter einheitlicher Verwaltung stehenden Einrichtungen**		
+827550	Kostenersätze für die Überlassung von Bediensteten an Dritte	63 700	Personalkosten-Refundierungen Wasserverband Drautal

Erläuterungen

Ansatz Konto	Namentliche Bezeichnung	Betrag	Erläuterung
8020	**AUFWENDUNGEN/Auszahlungen - Betriebsverwaltung der unter einheitlicher Verwaltung stehenden Einrichtungen**		
-723010	Amtspauschalien und Repräsentationsaufwendungen	1 100	Konsumationen anlässlich Besprechungen (Geschäftsgruppe)
-728800	Entgelte für sonstige Leistungen - Seminargebühren	3 200	Seminar- und Schulungskosten - fachspezifische Ausbildung für Mitarbeiter der GG5
8100	**ERTRÄGE/Einzahlungen - Wasserversorgung**		
+850000	Interessentenbeiträge von Grundstückseigentümern	580 000	Wasseranschlussbeiträge Villach
8100	**AUFWENDUNGEN/Auszahlungen - Wasserversorgung**		
-779000	Invest.-/Tilgungszuschüsse an Untern.u.marktb.Betriebe	580 000	Wasserwerk - Zuführung Wasseranschlussbeiträge
8101	**ERTRÄGE/Einzahlungen - WASSERVERSORGUNGSVERBAND FAAKER-SEE-GEBIET**		
+816000	Kostenbeiträge (-Ersätze) für sonstige Leistungen	37 000	Refundierung Verwaltungskosten- und Pensionsbeitrag WVV Faaker-See-Gebiet
+827550	Kostenersätze für die Überlassung von Bediensteten an Dritte	291 500	Personalkosten-Refundierung WVV Faaker-See-Gebiet
+850000	Interessentenbeiträge von Grundstückseigentümern (1.8101.728010) .	50 800	Wasseranschlussbeiträge Faaker-See-Gebiet
+852000	Gebühren für die Benützung von Gemeindeeinrichtungen und -	505 200	Wasserbezugsgebühren zum Wasserversorgungsverband Faaker-See-Gebiet
8101	**AUFWENDUNGEN/Auszahlungen - WASSERVERSORGUNGSVERBAND FAAKER-SEE-GEBIET**		
-728000	Entgelte für sonstige Leistungen	505 200	Wasserbezugsgebühren Wasserversorgungsverband Faaker-See-Gebiet
-728010	Entgelte für sonstige Leistungen (2.8101.850000)	50 800	Wasseranschlussbeiträge Wasserversorgungsverband Faaker-See-Gebiet
8111	**ERTRÄGE/Einzahlungen - ABWASSERBESEITIGUNG (ABWASSERVERBAND FAAKER SEE)**		
+850000	Interessentenbeiträge von Grundstückseigentümern	62 900	Kanalanschlussbeiträge - Abwasserverband Faaker See
+852000	Gebühren für die Benützung von Gemeindeeinrichtungen und -	666 600	Kanalgebühren - Abwasserverband Faaker See
8111	**AUFWENDUNGEN/Auszahlungen - ABWASSERBESEITIGUNG (ABWASSERVERBAND FAAKER SEE)**		
-728000	Entgelte für sonstige Leistungen	1 300 000	Kanalgebühren - Abwasserverband Faaker See
-728010	Entgelte für sonstige Leistungen	150 000	Kanalanschlussbeiträge - Abwasserverband Faaker See
8112	**ERTRÄGE/Einzahlungen - ABWASSERBESEITIGUNG (WASSERVERBAND OSSIACHER SEE)**		
+850000	Interessentenbeiträge von Grundstückseigentümern	140 100	Kanalanschlussbeiträge - Wasserverband Ossiacher See
+852000	Gebühren für die Benützung von Gemeindeeinrichtungen und -	2 368 800	Kanalgebühren - Wasserverband Ossiacher See
8112	**AUFWENDUNGEN/Auszahlungen - ABWASSERBESEITIGUNG (WASSERVERBAND OSSIACHER SEE)**		
-728000	Entgelte für sonstige Leistungen	3 200 000	Kanalgebühren - Wasserverband Ossiacher See
-728010	Entgelte für sonstige Leistungen	400 000	Kanalanschlussbeiträge - Wasserverband Ossiacher See

Erläuterungen

Ansatz Konto	Namentliche Bezeichnung	Betrag	Erläuterung
8131	**ERTRÄGE/Einzahlungen - MÜLLDEPONIE**		
+827550	Kostenersätze für die Überlassung von Bediensteten an Dritte	45 800	Personalkosten-Refundierung Abfallwirtschaftsverband
8140	**ERTRÄGE/Einzahlungen - Straßenreinigung**		
+808000	Veräußerungen von Waren	2 000	Erlöse Alteisen
+816000	Kostenbeiträge (-Ersätze) für sonstige Leistungen	5 500	Ersätze für Flugblattwerbung - Reinigungsgebühr
8140	**AUFWENDUNGEN/Auszahlungen - Straßenreinigung**		
-455010	Chemische und sonstige artverwandte Mittel - Winterdienst	300 000	Winterdienst - Streusalz, Streusplitt, Chlorkalzium
-459010	Sonstige Verbrauchsgüter - Winterdienst	10 000	Winterdienst - Schneestangen
-618010	Instandhaltung von sonstigen Anlagen - Winterdienst	3 300	Winterdienst - Ausstattung-Instandhaltung (wie z.B. Splittboxen)
-621010	Sonstige Transporte - Winterdienst	180 000	Winterdienst - Schneeabfuhr durch Frächter
-700010	Miet- und Pachtaufwand - Winterdienst	30 000	Winterdienst - Miete von Geräten
-728000	Entgelte für sonstige Leistungen	137 900	Containerabfuhr, Deponiegebühr, Reinigungskosten (wie z.B. für Seitengitter, Bushaltestelle, Graffiti entfernen), Sperrdienst Schanzgasse, Personalkosten Asylwerber, Dienstleistungen
-728010	Entgelte für sonstige Leistungen - Winterdienst	809 000	Winterdienst - Schneeräumung durch Frächter, Fahrzeugpauschale, Wetterprognose, Splitt-Entsorgung, Dolmetscher-Honorare
8150	**ERTRÄGE/Einzahlungen - Park- und Gartenanlagen, Kinderspielplätze**		
+808020	Veräußerungen von Waren - 20%	1 000	Verkauf Handelswaren (wie z.B. Baumstempel 20 %)
+808030	Veräußerungen von Waren - 13%	6 700	Verkauf Handelswaren (wie z.B. Grassamen, Rindendekor, Blumenwiesensamen 13 %), Blumen und Pflanzen für Kirchengrund und Helden- und Ehrengräber
+808120	Veräußerungen von Waren - BGA - 20%	5 000	Verkauf Handelswaren (wie z.B. Baumstempel Dünger, Dekoration)
+808130	Veräußerungen von Waren - BGA - 13%	9 900	Verkauf Handelswaren (wie z.B. Grassamen, Rinde), Grabpflege - Pflanzen
+810000	Erträge aus Leistungen - HHV	10 000	Abteilungen - Erlöse aus Arbeitsleistung für Investive Vorhaben (2/T)
+810100	Erträge aus Leistungen - BGA	118 200	Erlöse für Dekorationsbeistellungen, Arbeitsleistungen, Unternehmungen, Tourismusverband und Gemeinde Wernberg
+811100	Miet- und Pachtertrag - BGA	12 000	Erlöse Vermietung Dekorationen
+816500	Kostenbeiträge (-Ersätze) für Personal	2 000	Kostenersätze vom AMS für Aktion "Come back"
+816550	Kostenbeiträge (-Ersätze) für Personal	14 600	Kostenersätze vom AMS für Altersteilzeit
+864000	Transfers von Unternehmen (ohne Finanzunternehmen) und andere	50 000	Verbund Hydro Power GmbH (ehem. ÖDK) - Erhaltungsbeitrag
+864100	Transfers von Unternehmen (ohne Finanzunternehmen) und andere	87 200	Verbund Hydro Power GmbH (ehem. ÖDK) - Kostenbeitrag Bermenpflege
8150	**AUFWENDUNGEN/Auszahlungen - Park- und Gartenanlagen, Kinderspielplätze**		
-413000	Handelswaren	2 500	Ankauf von Handelswaren (wie z.B. Grassamen, Baumstempel, Dünger, Rinde, Blumenwiesensamen), die unverarbeitet weiterverkauft werden

Erläuterungen

Ansatz Konto	Namentliche Bezeichnung	Betrag	Erläuterung
-700000	Miet- und Pachtaufwand	54 700	Pacht für Kinderspielplätze, Parkanlagen und Hundeabrichteplatz
-700090	Miet- und Pachtaufwand - VIV	82 200	Miete an VIV GmbH & Co KG für Glashäuser, Kommunales Dienstleistungszentrum und Stützpunkt Drobollach
-723000	Amtspauschalien und Repräsentationsaufwendungen	800	Konsumationen anlässlich Besprechungen, Präsente (Referentin)
-726000	Mitgliedsbeiträge an Institutionen	600	Mitgliedsbeitrag an Fördergemeinschaft Garten und Die Kärntner Gärtner
-728000	Entgelte für sonstige Leistungen	148 200	Anlagenbewachung, Grünschnitt, Entsorgungs- und Deponiekosten, Neophytenbekämpfung, Bürgerinformation, Überprüfungen Gerätesicherheit, Kinderspielgeräte, elektronische Anlagen in Parkanlagen, Schädlingsbekämpfung, Baumkontrollen, Rodungsarbeiten, Blumenschmuck - Dienstleistungen und Konsumationen
-728800	Entgelte für sonstige Leistungen - Seminargebühren	6 000	Seminar- und Schulungskosten - fachspezifische Ausbildung
-755090	Transfers an Unternehmen (ohne Finanzunternehmen) und andere -	3 700	Zinsenbeitrag an VIV GmbH & Co KG für Glashäuser, das Kommunale Dienstleistungszentrum und den Stützpunkt Drobollach
-775090	Kap.Transfers an Unternehmungen - VIV	105 600	Tilgungsbeitrag an VIV GmbH & Co KG für Glashäuser, das Kommunale Dienstleistungszentrum und den Stützpunkt Drobollach
8151	**ERTRÄGE/Einzahlungen - TABORHÖHE**		
+811100	Miet- und Pachtertrag	7 200	Jausenstation und Waldhochseilgarten
8160	**ERTRÄGE/Einzahlungen - Öffentliche Beleuchtung und öffentliche Uhren**		
+829380	Sonstige Erträge - Schadensfall - 8160.61x380	30 000	Schadenersätze von Versicherungen und ersatzpflichtigen Dritten
8160	**AUFWENDUNGEN/Auszahlungen - Öffentliche Beleuchtung und öffentliche Uhren**		
-728000	Entgelte für sonstige Leistungen	120 000	Öffentliche Beleuchtung - Anlagenüberprüfung, Grabungsarbeiten Kabelfehler Beleuchtung (Bleikabel, punktuelle Grabungen)
8170	**ERTRÄGE/Einzahlungen - Friedhöfe (einschließlich Einsegnungshallen und Krematorien)**		
+808000	Veräußerungen von Waren - HHV	22 500	Verkaufserlöse für Grabstelen und Bäume für Baumbestattung
+808100	Veräußerungen von Waren - HHV	1 700	Verkaufserlöse Erde und Grassamen für die Einebnung von Gräbern, Holz
+808210	Veräußerungen von Waren - BGA - 20%	5 600	Verkaufserlöse Erde, Kerzen, Dünger
+808310	Veräußerungen von Waren - BGA - 13%	28 000	Verkaufserlöse Pflanzen
+810000	Erträge aus Leistungen - Grabherstellung, Grabauflassung	213 500	Erlöse für Grabherstellung (öffnen/schließen), Urnensammelgruft – Urnenbeisetzung, Abräum-, Einebnungs- und Entsorgungsarbeiten
+810010	Erträge aus Leistungen - BGA	157 000	Erlöse für Grabpflege
+810100	Erträge aus Leistungen - Aufbahrungshallen und Zeremonienhallen	158 000	Erlöse für Aufbahrungs- und Zeremonienhallen sowie Kühlräume, Friedhof St. Ruprecht und Friedhof Maria Gail - Hallenreinigung
+810200	Erträge aus Leistungen - Grabstellengebühren	726 000	Erlöse aus Grabstellengebühr, Anlagenpflege, Urnenstelen und Anwuchspflege Baumbestattung

Erläuterungen

Ansatz Konto	Namentliche Bezeichnung	Betrag	Erläuterung
+811000	Miet- und Pachtertrag	31 000	Vermietung Gebäude am Waldfriedhof und Zentralfriedhof
+811010	Miet- und Pachtertrag	3 000	Pacht für Grabkerzenautomaten
+816000	Kostenbeiträge (-Ersätze) für sonstige Leistungen	27 700	BGK Bestattung Kärnten GmbH - Pauschalentgelt gem. Nutzungsvereinbarung
+816500	Kostenbeiträge (-Ersätze) für Personal	2 000	Kostenersätze vom AMS für Aktion "Come back"
+816590	Kostenbeiträge (-Ersätze) für Personal	50 000	Kostenersätze von BKG Bestattung Kärnten GmbH
8170	**AUFWENDUNGEN/Auszahlungen - Friedhöfe (einschließlich Einsegnungshallen und Krematorien)**		
-413000	Handelswaren	5 400	Stelen, Blumentröge, Bäume - Ankauf zum Weiterverkauf
-413010	Handelswaren - BGA	23 000	Ankauf von Handelswaren (wie z.B. Blumen, Pflanzen, Kränze, Gestecke, Erde für Grabpflege)
-413900	Handelswaren zur entgeltlichen Weitergabe - Innergem. Lieferung	17 100	Ankauf Bäume für Baumbestattung
-700000	Miet- und Pachtaufwand	3 000	Steighilfe, Haulotte, Arbeitsbühne, Steiger Zeremonienhalle - Miete
-700090	Miet- und Pachtaufwand - VIV	5 000	Miete an VIV GmbH & Co KG für Waldfriedhof
-728000	Entgelte für sonstige Leistungen	174 000	Entsorgungs- und Reinigungskosten, Grabarbeiten, Honorare, Wäschereinigung, Sicherheitsfachkraft, TÜV-Überprüfung, Dienstleistungen
-728900	Entgelte für sonstige Leistungen - Innerg Lieferung/Leistung	500	Baumkontrolle
8200	**ERTRÄGE/Einzahlungen - Wirtschaftshöfe**		
+808000	Veräußerungen von Waren - 1.8200.403000 - BGA	6 000	Verkaufserlöse für Handelswaren (wie z.B. Verkehrszeichen)
+810000	Erträge aus Leistungen	250 000	Erlöse von Dritten für Leistungen (wie z.B. Absicherungs-, Planier- und Humusarbeiten, Veranstaltungsleistungen)
+816000	Kostenbeiträge (-Ersätze) für sonstige Leistungen	14 000	Ersätze für Verwaltungs- und Betriebskosten (Tankstelle)
+816500	Kostenbeiträge (-Ersätze) für Personal	2 000	Kostenersätze vom AMS für Aktion "Come back"
+829380	Sonstige Erträge - Schadensfall	11 000	Schadenersätze von Versicherungen und ersatzpflichtigen Dritten
8200	**AUFWENDUNGEN/Auszahlungen - Wirtschaftshöfe**		
-700090	Miet- und Pachtaufwand - VIV	84 200	Miete an VIV GmbH & Co KG für das Kommunale Dienstleistungszentrum und den Stützpunkt Drobollach
-723000	Amtspauschalien und Repräsentationsaufwendungen	900	Konsumationen anlässlich Besprechungen, Präsente (Referent)
-728000	Entgelte für sonstige Leistungen	28 700	Entsorgung Sondermüll, Rundfunkgebühr, Bürgerinformation, Wäschereinigung, Reinigungskosten, Überprüfungen (wie z.B. Abluftanlage, Sicherheitsausrüstung, Kräne, Toranlage), Dienstleistungen
-728800	Entgelte für sonstige Leistungen - Seminargebühren	4 500	Seminar- und Schulungskosten - fachspezifische Ausbildung
-755090	Transfers an Unternehmen (ohne Finanzunternehmen) und andere -	3 300	Zinsenbeitrag an VIV GmbH & Co KG für das Kommunale Dienstleistungszentrum und den Stützpunkt Drobollach
-775090	Kap.Transfers an Unternehmungen - VIV	94 600	Tilgungsbeitrag an VIV GmbH & Co KG für das Kommunale Dienstleistungszentrum und den Stützpunkt Drobollach
8210	**ERTRÄGE/Einzahlungen - Fuhrpark**		

Erläuterungen

Ansatz Konto	Namentliche Bezeichnung	Betrag	Erläuterung
+816010	Kostenbeiträge (-Ersätze) für sonstige Leistungen	5 000	Kostenersätze Entlehnordnung
+829300	Sonstige Erträge	8 000	Beitrag für die Benützung des Dienstwagens gemäß Kärntner Bezügegesetz
+829380	Sonstige Erträge - Schadensfall - 8210.61x380	2 700	Schadenersätze von Versicherungen und ersatzpflichtigen Dritten
8210	**AUFWENDUNGEN/Auszahlungen - Fuhrpark**		
-700090	Miet- und Pachtaufwand - VIV	41 600	Miete an die VIV GmbH & Co KG für das Kommunale Dienstleistungszentrum
-705900	Operating Leasing Toyota Prius	9 500	Leasingraten inkl. Betriebskosten für Dienst-PKW
-726000	Mitgliedsbeiträge an Institutionen	300	Mitgliedsbeitrag an Autofahrerclubs
-728000	Entgelte für sonstige Leistungen	11 100	Entsorgung Altölfilter und Reifen, Rundfunk- und Parkgebühr, Überprüfung von Hebevorrichtungen, Walzen, Unkrautbekämpfungsgeräte
-755090	Transfers an Unternehmen (ohne Finanzunternehmen) und andere -	700	Zinsenbeitrag an VIV GmbH & Co KG für das Kommunale Dienstleistungszentrum
-775090	Kap.Transfers an Unternehmungen - VIV	33 700	Tilgungsbeitrag an VIV GmbH & Co KG für das Kommunale Dienstleistungszentrum
8280	**ERTRÄGE/Einzahlungen - Sonstige Märkte**		
+812000	Gebühren für sonstige Leistungen	110 000	Standplatzgebühren gemäß Marktgebührenverordnung
+816000	Kostenbeiträge (-Ersätze) für sonstige Leistungen	3 000	Ersätze für Stromkosten
+816100	Kostenbeiträge (-Ersätze) - 1.8280.728100	3 000	Ersätze für Abschleppkosten
8280	**AUFWENDUNGEN/Auszahlungen - Sonstige Märkte**		
-640600	Rechts- und Beratungsaufwand	15 000	Marktkonzept - Beratung
-700600	Miet- und Pachtaufwand	2 000	Marktkonzept - Miete
-723000	Amtspauschalien und Repräsentationsaufwendungen	800	Konsumationen anlässlich Besprechungen, Präsente (Marktreferent)
-728000	Entgelte für sonstige Leistungen	9 300	Markthalle – Schädlingskontrolle, Sichtschutz-Beklebung, Entsorgung, Dienstleistungen, Konsumationen für Veranstaltungen wie Projekt Kulinarik, Markt - Musik inkl. AKM
-728100	Entgelte für sonstige Leistungen - 2.8280.817100	3 000	Abschleppkosten für widerrechtlich geparkte Fahrzeuge auf dem Marktgelände
-728520	Entgelte für sonstige Leistungen - Personalüberlassung	22 000	Marktkonzept - Personalüberlassung
-728600	Entgelte für sonstige Leistungen	42 000	Marktkonzept - Dienstleistungen, Konsumation/Catering/Verköstigung, Erstellung Shopdesign, Visualisierung
-755000	Transfers an Unternehmen (ohne Finanzunternehmen) und andere	1 500	Unternehmen - Subvention
-757000	Transfers an private Organisationen ohne Erwerbszweck	7 000	Subvention an Verein Villacher Wochenmarkt und Biobauernmarkt
-768000	Sonstige lfd.Transfers an private Haushalte	3 500	Subvention für Spezialitäten Bauernmarkt
8390	**AUFWENDUNGEN/Auszahlungen - Sonstige Betriebe und betriebsähnliche Einrichtungen**		
-759000	Transfers an Unternehmungen (Eigenbetriebe) ohne	390 100	Betriebsabgang Bäder (laufender Aufwand)
-779000	Invest.-/Tilgungszuschüsse an Untern.u.marktb.Betriebe	141 600	Tilgungszuschuss Unternehmung Bäder

Erläuterungen

Ansatz Konto	Namentliche Bezeichnung	Betrag	Erläuterung
8400	**ERTRÄGE/Einzahlungen - Grundbesitz**		
+811000	Miet- und Pachtertrag	3 900	Verpachtung Garagen
+811100	Miet- und Pachtertrag	73 700	Verpachtung von Gemeindegrundstücken
8400	**AUFWENDUNGEN/Auszahlungen - Grundbesitz**		
-640000	Rechts- und Beratungsaufwand	6 000	Rechtskosten bei Grundstücksteilung ohne Grundkauf, Sachverständigen-Gutachten für Grundbesitz
-710300	Öffentliche Abgaben, ohne Gebühren gem. FAG	40 000	ImmoESt
-728000	Entgelte für sonstige Leistungen	24 200	Reinigungsarbeiten nach div. Verunreinigungen (Fässer, Autowracks) und Entsorgung, Kosten für Freilassungserklärungen Deponiergebühr lt. Baurechtsvertrag "meine Heimat", Baumschlägerung (z.B. bei Windbruch) und Ausputzarbeiten
8410	**ERTRÄGE/Einzahlungen - Grundstücksgleiche Rechte**		
+811100	Miet- und Pachtertrag	594 000	Erlöse aus Baurechtsverfahren
+811200	Miet- und Pachtertrag	91 400	Mieterlöse von Bediensteten für Abstellplätze
8410	**AUFWENDUNGEN/Auszahlungen - Grundstücksgleiche Rechte**		
-700000	Miet- und Pachtaufwand	173 800	Entgelt für angemietete Abstellplätze
8420	**ERTRÄGE/Einzahlungen - Waldbesitz (soweit nicht bei 866)**		
+808000	Veräußerungen von Waren	10 000	Erlöse aus Schnittholzverkauf und Hackgut
8420	**AUFWENDUNGEN/Auszahlungen - Waldbesitz (soweit nicht bei 866)**		
-728000	Entgelte für sonstige Leistungen	10 000	Baumschlägerungsarbeiten für Holzernte, Pflegemaßnahmen, Aufforstungen
-728100	Entgelte für sonstige Leistungen	2 300	Bezirksforstinspektion - Sachverständigengebühren
8510	**ERTRÄGE/Einzahlungen - Betriebe der Abwasserbeseitigung**		
+810000	Erträge aus Leistungen	14 000	Erlöse aus Alteisenverkauf
+850000	Interessentenbeiträge von Grundstückseigentümern	453 300	Kanalanschlussbeiträge Villach
+852000	Gebühren für die Benützung von Gemeindeeinrichtungen und -	8 459 200	Kanalgebühr Villach
+860201	Transfers von Bund, Bundesfonds u. -kammern - SDI-Zi	50 800	Ersätze SDI Zinsen diverse ABA mit und ohne Darlehensaufnahme
8510	**AUFWENDUNGEN/Auszahlungen - Betriebe der Abwasserbeseitigung**		
-728000	Entgelte für sonstige Leistungen	58 000	Dienstleistung Villacher Saubermacher GmbH & Co KG - Verbringung und Entsorgung Räumgut Kläranlage, Kanal-Inspektion (Kamerabefahrung), Abwasseruntersuchungen

Erläuterungen

Ansatz Konto	Namentliche Bezeichnung	Betrag	Erläuterung
-728010	Entgelte für sonstige Leistungen - Hebeanlagen	16 400	Elektrotechnische Anlagen und Gaswarnanlage – wiederkehrende Überprüfungen, Straßen-Kanalspülwageneinsätze, div. IT-Leistungen, Arbeitsbekleidung etc.
-728979	Entgelte für sonstige Leistungen - intern - 2.6120.816019	489 200	Straßeninstandhaltung - Kostenersatz für erhöhte Aufwendungen auf Grund von Grabungen für die Abwasserkanalisation
8513	**ERTRÄGE/Einzahlungen - BETRIEBE - ABWASSERBESEITIGUNG / KLÄRANLAGE**		
+810000	Erträge aus Leistungen	162 000	Einbringung von Gruben- und Fettabscheiderinhalten, Entgelte für Indirekteinleiter-Bewilligungen, Verrechnungen Leistungserbringunen an AWV Villach, Gutschriften für Ökostromeinlieferung, Energieabgaben-Rückvergütung
+810100	Erträge aus Leistungen (Betriebskosten)	1 977 000	Verrechnung Betriebs- und Finanzierungskosten an Einleiter (WV Ossiacher See, AWV Faaker See, AKB Arnoldstein, BKB Bad Bleiberg, Hohenthurn, Arriach, WV Millstättersee)
8513	**AUFWENDUNGEN/Auszahlungen - BETRIEBE - ABWASSERBESEITIGUNG / KLÄRANLAGE**		
-640000	Rechts- und Beratungsaufwand	3 000	Rechtsvertretung und Externe Ingenieurleistungen für Beratungstätigkeiten
-728000	Entgelte für sonstige Leistungen	719 000	Überprüfungen (wie z.B. Gasanlage, Kräne, Tore, Aufzüge, Laborgeräte E-Technik), Entsorgung Aktivkohle, Klärschlamm- und Rechengut, Überprüfung Durchflussmessungen, Klärschlammuntersuchungen, Software-Updates, Reinigung Arbeitsbekleidung etc.
8520	**ERTRÄGE/Einzahlungen - Betriebe der Müllbeseitigung**		
+810000	Erträge aus Leistungen	665 000	Erlöse aus der Sammlung von lizenzierten Verpackungen aus dem Hausmüll, Entgelte für Elektrogeräte-Sammlung und für das ARA Sammelsystem, Erlöse für Altstoffe (wie z.B. Altmetalle) und für die Übernahme und Verwertung von Altpapier, Alttextilien- und Altglassammlung
+810100	Erträge aus Leistungen	173 500	Erlöse aus der Anlieferung von Abfällen und Hausmüll zum Altstoffsammelzentrum, Erlöse aus Grünschnittübernahme
+811100	Miet- und Pachtertrag	401 300	Pachtzinse von der Villacher Saubermacher GmbH für die Betriebsräumlichkeiten (inkl. Betriebskosten)
+816000	Kostenbeiträge (-Ersätze) für sonstige Leistungen	35 100	Kommunalsteuer von der Villacher Saubermacher GmbH, Kostenersatz für Sperrmüllabfuhr, -sammlung und -verwertung
+816110	Kostenbeiträge (-Ersätze) für sonstige Leistungen	14 500	Kostenersatz Pensions- und Verwaltungskostenbeitrag von Kärntner Entsorgungsvermittlungs GmbH
+827550	Kostenersätze für die Überlassung von Bediensteten an Dritte	93 600	Personalkosten-Refundierung von Kärntner Entsorgungsvermittlungs GmbH
+827590	Kostenersätze für die Überlassung von Bediensteten an Dritte	1 104 500	Personalkosten-Refundierung laut Personalüberlassungsvertrag VSM GmbH & Co KG
+852000	Gebühren für die Benützung von Gemeindeeinrichtungen und -	8 400 000	Abfallgebühren
8520	**AUFWENDUNGEN/Auszahlungen - Betriebe der Müllbeseitigung**		
-621000	Sonstige Transporte	167 000	DLV 9.2 Transporte für die Verwertung/Entsorgung aus dem Altstoffsammelzentrum; Containertransporte

Erläuterungen

Ansatz Konto	Namentliche Bezeichnung	Betrag	Erläuterung
-700000	Miet- und Pachtaufwand	357 600	Miete für Zurverfügungstellung von Altstoffsammelbehältern
-726000	Mitgliedsbeiträge an Institutionen	4 400	Mitgliedsbeiträge ÖWAV und VÖA Vereinigung öffentlicher Abfallwirtschaftsbetriebe
-728000	Entgelte für sonstige Leistungen	4 471 800	Entleerung Hausmüllbehälter, Betrieb des ASZ, Biomüll- und Problemstoffsammlung, Christbaumentsorgung, Abfallverwertung, Sperrmüll- und Altpapiersammlung, Abfallberatung, div. abfallrechtliche Dienstleistungen
-728100	Entgelte für sonstige Leistungen	3 173 500	Verwertung von Haus- und Sperrmüll, Fehlwurfzahlungen an den Systembetreiber der "Blauen Tonne", Altpapiersammlung, Verbandsanteile für den laufenden Aufwand des Abfallwirtschaftsverbandes
8531	**ERTRÄGE/Einzahlungen - WOHNUNGEN**		
+816010	Kostenbeiträge (-Ersätze) für sonstige Leistungen	375 000	Verwaltungskostenbeitrag vom Unternehmen Wohnungen
+827550	Kostenersätze für die Überlassung von Bediensteten an Dritte	4 200	Personalkosten-Refundierung von VIV GmbH & Co KG
8531	**AUFWENDUNGEN/Auszahlungen - WOHNUNGEN**		
-723000	Amtspauschalien und Repräsentationsaufwendungen	800	Konsumationen anlässlich Besprechungen, Präsente (Wohnungsreferent)
8592	**ERTRÄGE/Einzahlungen - PENSIONISTENWOHNHEIME (SCHLOSSGASSE)**		
+811100	Miet- und Pachtertrag	93 500	Pachtzins und Betriebskosten Volkshilfe
+829390	Sonstige Erträge - Schadensfall - 8592.61x390	1 500	Schadenersätze von Versicherungen
8593	**ERTRÄGE/Einzahlungen - TECHNOLOGIEPARK**		
+811000	Miet- und Pachtertrag	500	myAcker GmbH - Nutzungsvereinbarung
+816000	Kostenbeiträge (-Ersätze) für sonstige Leistungen	60 000	Beiträge von Unternehmen zu Infrastrukturleistungen
+816590	Kostenbeiträge (-Ersätze) für Personal	29 100	HTCV - Kostenbeitrag Arbeitsvereinbarung tpv
+871101	Kapitaltransfers aus Gemeinde- Bedarfszuweisungsmittel	500 000	Land Kärnten - BZ land - High Tech Campus Villach GmbH
8593	**AUFWENDUNGEN/Auszahlungen - TECHNOLOGIEPARK**		
-710300	Öffentliche Abgaben, ohne Gebühren gem. FAG	130 000	Immo-Est Verkauf Grund Wild
-723000	Amtspauschalien und Repräsentationsaufwendungen	500	Konsumationen anlässlich Besprechungen, Präsente (Technologiereferent)
-726000	Mitgliedsbeiträge an Institutionen	3 000	Mitgliedsbeitrag für Silicon Alps Cluster
-728000	Entgelte für sonstige Leistungen	17 500	Schneeräumung, Baumkontrollen, Veranstaltungen - Konsumationen, Dienstleistungen, Sportliche Aktivitäten, Marketing
-755000	Transfers an Unternehmen (ohne Finanzunternehmen) und andere	100	Unternehmen - Zuschuss
-775000	Kap.Transfers an Unternehmungen	250 100	High Tech Campus Villach GmbH - BZ Land
-775010	Kapitaltransfers an Unternehmen (ohne Finanzunternehmen) und	1 000	HTCV - Investitionen - Zuschuss
8751	**ERTRÄGE/Einzahlungen - SCHLEPPBAHN**		

Erläuterungen

Ansatz Konto	Namentliche Bezeichnung	Betrag	Erläuterung
+810000	Erträge aus Leistungen	11 800	Papyrus - Benützungsentgelt Schleppbahn
8751	**AUFWENDUNGEN/Auszahlungen - SCHLEPPBAHN**		
-728000	Entgelte für sonstige Leistungen	4 500	Mäharbeiten und Schneeräumung
8940	**ERTRÄGE/Einzahlungen - Stadthallen, Kongresshäuser**		
+816100	Kostenbeiträge (-Ersätze) für sonstige Leistungen	15 300	Refundierung Pensionsbeitrag, Reisegebühren von der CCV GmbH
+827550	Kostenersätze für die Überlassung von Bediensteten an Dritte	290 900	Personalkosten-Refundierung von der CCV GmbH
8940	**AUFWENDUNGEN/Auszahlungen - Stadthallen, Kongresshäuser**		
-755000	Transfers an Unternehmen (ohne Finanzunternehmen) und andere	1 025 700	Betriebszuschuss CCV GmbH Congress Center Villach
-775000	Kap.Transfers an Unternehmungen	195 000	Investitionszuschuss CCV GmbH Congress Center Villach
8941	**ERTRÄGE/Einzahlungen - BAMBERGSÄLE**		
+810000	Erträge aus Leistungen	45 000	Halbtages-/und Tagesmiete, Vermietung Bühne, Piano, Garderobe, Billeteure
8941	**AUFWENDUNGEN/Auszahlungen - BAMBERGSÄLE**		
-728000	Entgelte für sonstige Leistungen	72 500	Dienstleistungen an Verein Stadthalle Villach, Klavierstimmung, Software – Update, Umbau- und Reinigungsarbeiten
8994	**AUFWENDUNGEN/Auszahlungen - BUILD! GRÜNDERZENTRUM KÄRNTEN GMBH**		
-755000	Transfers an Unternehmen (ohne Finanzunternehmen) und andere	20 000	build! Gründerzentrum Kärnten GmbH - Gesellschafterbeitrag build!
8997	**ERTRÄGE/Einzahlungen - TANKSTELLE**		
+829300	Sonstige Erträge	50 000	Gewinnabfuhr Tankstelle
9000	**ERTRÄGE/Einzahlungen - GESONDERTE VERWALTUNG - FINANZEN**		
+816000	Kostenbeiträge (-Ersätze) für sonstige Leistungen	22 100	Einhebungsvergütungen für Nächtigungstaxen und Tierseuchenfondsbeiträge, Bund - Ersätze für Fremdenverkehrsstatistik/Fremdsprachenersätze
+816100	Kostenbeiträge (-Ersätze) für sonstige Leistungen	65 000	Ersätze von Kosten bei gerichtlichen Einhebungsverfahren (Pauschal-, elektronischer Rechtsverkehr-, Gerichts- und Justizverwaltungs-Gebühren)
+816110	Kostenbeiträge (-Ersätze) für sonstige Leistungen	5 000	Mahngebühren für sonstige Erlöse
+816300	Kostenbeiträge (-Ersätze) für sonstige Leistungen	7 000	Verwaltungskostenbeiträge von Versicherungen und ersatzpflichtigen Dritten
+816550	Kostenbeiträge (-Ersätze) für Personal	9 500	Kostenersätze vom AMS für Altersteilzeit
+827550	Kostenersätze für die Überlassung von Bediensteten an Dritte	15 300	Personalkosten-Refundierung von der CCV GmbH
9000	**AUFWENDUNGEN/Auszahlungen - GESONDERTE VERWALTUNG - FINANZEN**		

Erläuterungen

Ansatz Konto	Namentliche Bezeichnung	Betrag	Erläuterung
-640000	Rechts- und Beratungsaufwand	37 000	Versicherungs-, steuer-, finanzwirtschaftliche und sonstige Beratung, Abfragegebühren Gutachten und Beratungen im Rahmen von Beteiligungen, VRV 2015
-640100	Rechts- und Beratungsaufwand	12 000	Rechts- und Beratungskosten Einhebung (Weggebühren, Drittsch, RA-Vertretung)
-710000	Öffentliche Abgaben, ohne Gebühren gem. FAG	70 000	Öffentliche Abgaben bei Einhebungsverfahren (z.B. Rückforderungen K-MS)
-723000	Amtspauschalien und Repräsentationsaufwendungen	1 600	Konsumationen anlässlich Besprechungen, Präsente (Finanzreferent)
-723010	Amtspauschalien und Repräsentationsaufwendungen	1 300	Konsumationen anlässlich Besprechungen, Präsente (Geschäftsgruppenleiterin)
-724100	Reisegebühren (einschl. Km-Geld)	7 000	Reisekosten und KM-Gelder der Bediensteten der GG3
-726000	Mitgliedsbeiträge an Institutionen	300	Mitgliedsbeitrag an Kreditschutzverband KSV 1870
-728000	Entgelte für sonstige Leistungen	29 000	Jahrespauschale Fonds-Kuratorium, Treasury-Betreuungskosten, Optimierung Cash Management, Leistungen im Zuge der VRV-Umstellung
-728100	Entgelte für sonstige Leistungen	2 700	Kosten für elektronischen Rechtsverkehr
-728800	Entgelte für sonstige Leistungen - Seminargebühren	7 000	Seminar- und Schulungskosten - fachspezifische Ausbildung für die Mitarbeiter der GG3
9100	**AUFWENDUNGEN/Auszahlungen - Geldverkehr**		
-659000	Geldverkehrs- und Bankspesen	80 000	Buchungsgebühren im Geldverkehr, PSK-, Telebanking- und Bankomatkassengebühren
9140	**ERTRÄGE/Einzahlungen - Beteiligungen**		
+820000	Zinserträge aus Darlehen und aktiven Finanzinstrumenten	1 700 000	Kelag-Veranlagungserlöse
+820100	Zinserträge aus Darlehen und aktiven Finanzinstrumenten	15 800	BKG Bestattung Kärnten GmbH - Zinsen Gesellschafterdarlehen 3,5% und Villacher Kirchtag GmbH - Zinsen Darlehen
+822000	Dividenden und Gewinnabfuhren von Beteiligungen	918 000	Dividendenerlöse Villacher Saubermacher GmbH, BKG Bestattung Kärnten GmbH und Camping Bad GmbH
+829000	Sonstige Erträge	46 300	Haftungsprovisionen BKG Bestattung Kärnten GmbH, Stadtmarketing Villach GmbH, Villacher Saubermacher GmbH & Co KG und Camping Bad Ossiacher See GmbH
9200	**ERTRÄGE/Einzahlungen - Ausschließliche Gemeindeabgaben**		
+841000	Abgaben f.d.Gebrauch von öffentlichen Gemeindegrund	393 000	Wegbenützungsgebühr Wasserwerk gemäß GR-Beschluss vom 09.07.1959
+849160	Nebenansprüche 1/S	5 000	Mahngebühren bei eigenen Steuern und Abgaben vom Strafamt
9200	**AUFWENDUNGEN/Auszahlungen - Ausschließliche Gemeindeabgaben**		
-794512	Rücklage (Geb.R.) - Parkgebühren	806 300	Zuführung der Parkgebühren zur Rücklage "Parkgebühren"
9250	**ERTRÄGE/Einzahlungen - Ertragsanteile an gemeinschaftlichen Bundesabgaben**		
+859401	Ertragsanteile ohne Spielbankabgabe - Restzuteilung nach	102 485 000	Veranschlagung gemäß Mitteilung des Bundes (BMF) Oktober 2021
9300	**AUFWENDUNGEN/Auszahlungen - Landesumlage**		
-751131	Transfers an Länder - Landesumlage	9 597 500	Prozentuelle Veranschlagung (7%) aufgrund Mitteilung Ertragsanteile des Bundes

Beilage zum Voranschlag für das Jahr 2023 (Beträge werden in EURO ausgewiesen)

Erläuterungen

Ansatz Konto	Namentliche Bezeichnung	Betrag	Erläuterung
9410	**ERTRÄGE/Einzahlungen - Sonstige Finanzzuweisungen nach dem FAG**		
+860201	Transfers von Bund - § 25 FAG 2017	985 000	Bundesbeitrag nach FAG § 25 Abs. 3 und § 24 Abs. 2
+860301	Transfers von Bund - § 23 FAG	110 000	Landesbeitrag nach FAG § 23 Abs. 1
9450	**ERTRÄGE/Einzahlungen - Sonstige Zuschüsse des Bundes**		
+860401	Transfers von Bund - Zuschuss Bundespflegefonds	2 300 000	Landesbeitrag für Pflegezuschuss - Bund

Erläuterungen

Ansatz Konto	Namentliche Bezeichnung	Betrag	Erläuterung
0001	**AUFWENDUNGEN/Auszahlungen - Gewählte Gemeindeorgane**		
-042220	Amts-, Betriebs- und Geschäftsausstattung	300	Ausstattung im Zuge von Adaptierungen Mobiliar - Mobiliar lt. Anforderung 0001
0100	**AUFWENDUNGEN/Auszahlungen - Zentralamt**		
-042220	Amts-, Betriebs- und Geschäftsausstattung	7 500	Ausstattung im Zuge von Adaptierungen Mobiliar - Mobiliar lt. Anforderung 0100
0110	**AUFWENDUNGEN/Auszahlungen - Personalamt**		
-042000	Amts-, Betriebs- und Geschäftsausstattung	1 000	diverse Werbeträger
-042220	Amts-, Betriebs- und Geschäftsausstattung	1 000	Ausstattung im Zuge von Adaptierungen Mobiliar - Mobiliar lt. Anforderung 0110
0130	**AUFWENDUNGEN/Auszahlungen - Kanzleiökonomat**		
-042220	Amts-, Betriebs- und Geschäftsausstattung	5 000	Ausstattung im Zuge von Adaptierungen - Mobiliar lt. Anforderung 0130
		1 000	Ausstattung im Zuge von Adaptierungen - Mobiliar lt. Anforderung 0300
		6 000	**Summe Postziffer -042220**
0140	**AUFWENDUNGEN/Auszahlungen - Gemeindekontrolleinrichtung**		
-042220	Amts-, Betriebs- und Geschäftsausstattung	1 900	Ausstattung im Zuge von Adaptierungen Mobiliar - Mobiliar lt. Anforderung 0140
0150	**AUFWENDUNGEN/Auszahlungen - Pressestelle, Amtsblatt und Öffentlichkeitsarbeit**		
-042000	Amts-, Betriebs- und Geschäftsausstattung	4 000	Werbezelle, Werbebestände, Beachflex, Roll Ups
-042220	Amts-, Betriebs- und Geschäftsausstattung	300	Ausstattung im Zuge von Adaptierungen Mobiliar - Mobiliar lt. Anfordrung 0150
0160	**ERTRÄGE/Einzahlungen - Elektronische Datenverarbeitung**		
+307000	Kapitaltransfers von privaten Haushalten und Organisationen ohne	36 000	EDV - Software-Lizenzen
0160	**AUFWENDUNGEN/Auszahlungen - Elektronische Datenverarbeitung**		
-020000	Maschinen und maschinelle Anlagen	10 500	Hausdruckerei - Maschinen und maschinelle Anlagen - Schneidemaschine Ankauf
-042000	Amts-, Betriebs- und Geschäftsausstattung	328 900	EDV - PC, Monitore, Drucker, Netzwerk-Endgeräte, Server, USV, mobile Endgeräte
		54 400	Zeitwirtschaft Vorbelastung 2023 - GR-Beschluss
		64 400	Übertrag 2022/2023
		447 700	**Summe Postziffer -042000**
-042700	Amts-, Betriebs- und Geschäftsausstattung	29 200	EDV - Telefon, Telefonanlage Erweiterung, Handy
-042720	Amts-, Betriebs- und Geschäftsausstattung - Ast Parkhotel	6 000	Übertrag 2022/2023
-050100	Sonderanlagen	10 000	Erweiterung LWL Verkabelung im Zuge von Baumaßnahmen der Stadt Villach bzw. Dritter

Erläuterungen

Ansatz Konto	Namentliche Bezeichnung	Betrag	Erläuterung
-070000	Aktivierungsfähige Rechte	38 800	Übertrag 2022/2023
		153 200	EDV - Software Lizenzen
		192 000	**Summe Postziffer -070000**
0201	**AUFWENDUNGEN/Auszahlungen - GEWERBEAMT**		
-042220	Amts-, Betriebs- und Geschäftsausstattung	500	Ausstattung im Zuge von Adaptierungen Mobiliar - Mobiliar lt. Anforderung 0201
0290	**AUFWENDUNGEN/Auszahlungen - Amtsgebäude**		
-010000	Gebäude und Bauten - Rathaus - VE 300	2 600	Dachsensorik
-010430	Gebäude und Bauten - Rathaus	97 500	Rathaus - Elektrotechnik und HKLS - Generalsanierung - Grundanalyse und Konzepterstellung
		100 000	Rathaus - Raumklimaanlagen - Austausch
		25 000	Rathaus - Sanierung Heizkörper
		7 500	Rathaus - Einb. Alarmierungseinrichtung Wasser
		10 000	Rathaus - Einbau Glastüre Standesamt
		80 000	Übertrag 2022/2023 Erneuerung Kaltwassersatz mit Pumpen und Dämmung
		65 000	Rathaus - Gebäude - Schließanlage - Erneuerung
		50 000	Übertrag 2022/2023
		435 000	**Summe Postziffer -010430**
-042000	Amts-, Betriebs- und Geschäftsausstattung - Rathaus VE 300	2 000	Rathaus und ASten. - Lamellenvorhänge
		3 000	Rathaus und ASten. - Beschilderungen
		1 000	Rathaus - Rollo elektrisch
		3 400	Rathaus - Überwachungskameras
		9 400	**Summe Postziffer -042000**
-042100	Amts-, Betriebs- und Geschäftsausstattung	7 000	Stadtsenatssaal - Medienanlage - Erneuerung im Zuge Digitalisierung
-050300	Sonderanlagen - AST Dinzlschloss - VE 314	57 200	Dinzlschloß - Gitterrahmenaufzüge für Bilderaufbewahrung
-050430	Sonderanlagen - Rathaus	200 000	Übertrag 2022/2023 Serverraum Einbau Notstromaggregat
-060450	Im Bau befindliche Grundstückseinrichtungen - ASt Khevenhüller	20 000	VS 1 Khevenhüller - Aussenanlagen
-061450	Im Bau befindliche Gebäude und Bauten - ASt Khevenüller	200 000	VS 1 Khevenhüller - Generalsanierung Gebäude
-062450	Im Bau befindliche technische Anlagen/Fahrzeuge/Maschinen - ASt	20 000	VS 1 Khevenhüller - Sonderanlagen
-063450	Im Bau befindliche Anlagen (Amtsausstattung) - ASt Khevenhüller	20 000	VS 1 Khevenhüller - Amtsausstattung Einrichtung
0310	**AUFWENDUNGEN/Auszahlungen - Amt für Raumordnung und Raumplanung**		
-042010	Amts-, Betriebs- und Geschäftsausstattung	13 000	Digitalisierung Verkehrszählung - Verkehrsanalysegeräte
-042050	Amts-, Betriebs- und Geschäftsausstattung	20 000	Mobilität - Geräte für Mobilitätsanalysen
-042220	Amts-, Betriebs- und Geschäftsausstattung	1 000	Ausstattung im Zuge von Adaptierung Mobiliar - Mobiliar lt. Anforderung 0310

Erläuterungen

Ansatz Konto	Namentliche Bezeichnung	Betrag	Erläuterung
0320	**ERTRÄGE/Einzahlungen - Vermessungsamt**		
+300011	Kapitaltransfers von Bund, Bundesfonds u. -kammern	100 000	Bundesförderung 3D Stadtmodell
0320	**AUFWENDUNGEN/Auszahlungen - Vermessungsamt**		
-042010	Amts-, Betriebs- und Geschäftsausstattung	1 200	Amtsausstattung Totalstation - Zubehör
		67 200	3D Stadtmodell Bildflug
		47 000	3D Stadtmodell Auswertungen
		115 400	**Summe Postziffer -042010**
-070300	Aktivierungsfähige Rechte (immaterielle Vermögenswerte)	150 000	3D-Stadtmodell - Software
0340	**AUFWENDUNGEN/Auszahlungen - Tiefbauamt**		
-042220	Amts-, Betriebs- und Geschäftsausstattung	400	Ausstattung im Zuge von Adaptierungen Mobiliar - Mobiliar lt. Anforderung 0340
1300	**AUFWENDUNGEN/Auszahlungen - Gewerbe-, Markt- und Lebensmittelpolizei**		
-042000	Amts-, Betriebs- und Geschäftsausstattung	1 500	Amtsausstattung (Frittieröltester, Temperaturmesser, Luftfühler)
-042220	Amts-, Betriebs- und Geschäftsausstattung	400	Ausstattung im Zuge von Adaptierungen Mobiliar - Mobiliar lt. Anforderung 1300
1330	**AUFWENDUNGEN/Auszahlungen - Veterinärpolizei**		
-010400	Gebäude und Bauten - Veterinärpolizei	64 000	TKE - Errichtung Photovoltaikanlage - Anteil Veterinärpolizei
1630	**ERTRÄGE/Einzahlungen - Freiwillige Feuerwehren**		
+300901	Kapitaltransfers von Bund, KIP-Förderung 2023	72 500	Förderung Errichtung PV-Anlage Feuerwehrzentrum
		55 000	Förderung Umrüstung der Heizungsanlage FF Judendorf
		25 500	Förderung Errichtung Photovoltaikanlage FF Gratschach
		75 000	Förderung Errichtung Heizung Umrüstung FF Pogöriach
		228 000	**Summe Postziffer +300901**
+301901	Kapitaltransfers von Ländern - KIP-Förderung	295 000	KIP Förderung Bund - FF Perau
+303211	Kapitaltransfers von sonst. Trägern des öffentl. Rechtes	175 000	Kärntner Landesfeuerwehrverband - Investition - Beitrag - Jahresbeitrag
+307000	Kapitaltransfers von privaten Haushalten und Organisationen ohne		Kapitaltransfer von privaten Organisationen
1630	**AUFWENDUNGEN/Auszahlungen - Freiwillige Feuerwehren**		
-004000	Wasser- und Abwasserbauten und -anlagen	6 500	Hydranten - Löschwasserversorgung
-010000	Gebäude und Bauten - Hauptfeuerwache - VE 382	2 500	Sicherheitszentrum - Schließanlage Erweiterung
-010700	Gebäude und Bauten - FF Drobollach	20 000	Übertrag 2022/2023 Errichtung Photovoltaikanlage FF Drobollach
-010720	Gebäude und Bauten - FF Gratschach	51 000	Errichtung Photovoltaikanlage FF Gratschach

Erläuterungen

Ansatz Konto	Namentliche Bezeichnung	Betrag	Erläuterung
-010730	Gebäude und Bauten - FF Judendorf	26 400	FF Judendorf - Adaptierung der Elektroanlage mit Notstromeinspeisungen
		110 000	FF Judendorf - Umrüstung der Heizungsanlage
		136 400	**Summe Postziffer -010730**
-010750	Gebäude und Bauten - FF Möltschach	6 000	FF Möltschach - Überdachung Außenbereich
-010760	Gebäude und Bauten - FF Perau	26 400	FF Perau - Adaptierung der Elektroanlage mit Notstromeinspeisungen
-010810	Gebäude und Bauten - FF Vassach	26 400	FF Vassach - Adaptierung der Elektroanlage mit Notstromeinspeisungen
-010830	Gebäude und Bauten - FF Zauchen	26 400	FF Zauchen - Adaptierung der Elektroanlage mit Notstromeinspeisungen
-010840	Gebäude und Bauten - Feuerwehrzentrum	25 000	Hauptfeuerwache - Erneuerung und Ausbau der Klimatisierung
		35 000	Feuerwehrzentrum - Erneuerung Fernwärmetauscher
		145 000	Feuerwehrzentrum - Errichtung Photovoltaikanlage
		55 000	Hauptfeuerwache - Errichtung Damen-WC-Anlage und Damen-Duschanlage
		260 000	**Summe Postziffer -010840**
-010870	Gebäude und Bauten - FF-Pogöriach	150 000	Übertrag 2022/2023 FF Pogöriach Heizung Umrüstung
		26 400	FF Pogöriach - Adaptierung der Elektroanlage mit Notstromeinspeisungen
		176 400	**Summe Postziffer -010870**
-020000	Maschinen und maschinelle Anlagen	4 500	Tauchpumpe/Schmutzwasserpumpen
		1 200	Motorspritze
		3 000	Feuerwehren - Nass- und Trockensauger
		1 800	Feuerwehren - Motorsägen
		10 500	**Summe Postziffer -020000**
-020100	Maschinen und maschinelle Anlagen	34 000	Feuerwehr - Tragkraftspritze - Austausch für eine der 21 Feuerwehren
		3 600	Bohr- und Schremmhammer
		3 000	Schwimmpumpe
		40 600	**Summe Postziffer -020100**
-040000	Fahrzeuge	14 000	FF- Fahrzeuge - Ausrüstungsgegenstände
		15 000	KRF FF Hauptfeuerwache - Ausrüstungsgegenstände
		40 000	SRFK - Ausrüstungsgegenstände
		15 000	Hubstapler
		84 000	**Summe Postziffer -040000**
-040100	Fahrzeuge	145 000	Abrollbehälter für LKW inkl. Notstrom Leuchtturm
-042000	Amts-, Betriebs- und Geschäftsausstattung	2 000	Feuerwehren - Personenrufempfänger
		2 500	Handfunkgeräte
		1 500	Fitnessgeräte (Austausch defekter Geräte)
		1 200	Menschen- Rettungs- Abseil- Set (MRAS)
		6 000	Hardware Standorttechnik

Erläuterungen

Ansatz Konto	Namentliche Bezeichnung	Betrag	Erläuterung
		10 000	Feuerwehr- Häuser Vernetzung Hardware
		1 000	Büro - Ausstattung - Ergänzung
		2 000	Hardware - Digitalisierung Abt. 5/F
		2 200	LED Fluter inkl. Akku - mobil
		2 500	Werkstatt - Werkzeug
		2 500	Handfunkgeräte Digital/Analog
		15 000	Atemschutz Geräteaustausch lt. TÜV
		3 000	Atemschutzflaschen Austausch Composit und Stahl
		2 500	Ex-Geschützte Arbeitsgerätschaften
		2 000	Bergungsmaterial f. E-Fahrzeuge für z. B. aus Tiefgaragen
		1 500	Tresore für Bargeld (für KAT Einsatz)
		2 200	Chemiebeständige Druckschläuche
		59 600	**Summe Postziffer -042000**
-050000	Sonderanlagen	120 000	Schlauchwasch- und Pflegeanlage sicherheitstechnische Ausstattung/Sanierung
-060760	Im Bau befindliche Grundstückseinrichtungen - FF Perau	230 000	Übertrag 2022/2023 FF Perau inkl. Volkshaus Neubau
-061760	Im Bau befindliche Gebäude und Bauten - FF Perau	291 500	Übertrag 2022/2023 FF Perau inkl. Volkshaus Neubau
-062760	Im Bau befindliche technische Anlagen/Fahrzeuge/Maschinen - FF	84 500	Übertrag 2022/2023 FF Perau inkl. Volkshaus Neubau
-063760	Im Bau befindliche Anlagen Amts-, Betriebs- und Geschäftsausstattung	25 400	Übertrag 2022/2023 FF Perau inkl. Volkshaus Neubau
-070000	Aktivierungsfähige Rechte	100	Software Lizenz
1790	**AUFWENDUNGEN/Auszahlungen - Sonstige Einrichtungen und Maßnahmen**		
-020000	Maschinen und maschinelle Anlagen	3 500	1 Stk. Nasssauger
		3 000	1 Stk. Tauchpumpe
		3 500	1 Stk. Schmutzwasserpumpe
		10 000	**Summe Postziffer -020000**
-020010	Maschinen und maschinelle Anlagen	45 000	Mobiles Notstromaggregat (für Leuchtturm)
-042000	Amts-, Betriebs- und Geschäftsausstattung	3 000	Elektrowerkzeug für Leuchttürme
		2 500	Zeltbeleuchtung für Leuchttürme
		15 000	Ausstattung Servicepoints/Leuchttürme
		20 500	**Summe Postziffer -042000**
-050000	Sonderanlagen	17 000	Sirenenpakete für Notstromversorgung
-070000	Aktivierungsfähige Rechte (immaterielle Vermögenswerte)	200	Software Lizenz zur Unterstützung Lagerführung KAT Stab
2000	**AUFWENDUNGEN/Auszahlungen - Schulamt**		
-042220	Amts-, Betriebs- und Geschäftsausstattung	2 500	Ausstattung im Zuge von Adaptierung Mobiliar - Mobiliar lt. Anforderung 2000

Erläuterungen

Ansatz Konto	Namentliche Bezeichnung	Betrag	Erläuterung
2110	**ERTRÄGE/Einzahlungen - Volksschulen**		
+300001	Kapitaltransfers von Bund, Bundesfonds u. -kammern	54 800	Kapitaltransfer von Bund für Projekt "100 Schulen/1000 Chancen"
+300331	Kapitaltransfers von Bund, FFG-Förderung	173 000	Kapitaltransfers von Bund, FFG Förderung für Volksschulen - Breitbandanschluss
+300901	Kapitaltransfers von Bund, KIP-Förderung	134 000	VS 10 Vassach Förderung - Erneuerung Heizungs- und Regelungsanlage
		250 000	VS St. Martin Förderung - Erneuerung Heizungsanlage inkl. Lüftungsanlage und Warmwasseraufbereitung
		384 000	**Summe Postziffer +300901**
+301001	Kapitaltransfers von Ländern, Landesfonds u. -kammern	1 856 000	VS 6 Auen - Beitrag Schulbaufonds (66 %)
+301031	Kapitaltransfers von Ländern - Infrastrukturförderung	105 000	Bund - Investition - Beitrag § 15 a Förderung
+346100	Investitionsdarlehen von Finanzunternehmen	3 207 100	
2110	**AUFWENDUNGEN/Auszahlungen - Volksschulen**		
-006000	Sonstige Grundstückseinrichtungen	17 000	VS - Außenspielgeräte inkl. Fallschutz, Hecken
-006780	Sonstige Grundstückseinrichtun Grundstückseinrichtungen - VS 8 St.	30 000	VS 8 St. Andrä - Zaunerneuerung
-006910	Sonstige Grundstückseinrichtungen - div. VS	52 000	Volksschulen - Grundstückseinrichtungen für Nachmittagsgruppen
-010030	Gebäude und Bauten - VS 4 Völkendorf - VE 393	29 100	Dachsensorik
-010720	Gebäude und Bauten - VS 2 Friedensschule	7 200	Nachrüstung Messeinrichtung VS Friedenspark i.Z. Notstromeinspeisung
-010730	Gebäude und Bauten - VS 3 Lind	200 000	VS 3 Lind - Erneuerung Akustikdecken inkl. Beleuchtung
		7 800	Erneuerung E-Verteilung VS Völkendorf - Turnsaal i.Z. Notstromeinspeisung
		207 800	**Summe Postziffer -010730**
-010740	Gebäude und Bauten - VS 4 Völkendorf	15 000	VS 4 Völkendorf - E-Verteiler Turnsaal
-010750	Gebäude und Bauten - VS 5 St. Martin	500 000	VS St. Martin - Erneuerung der Heizungsanlage inkl. Lüftungsanlage und Warmwasseraufbereitung
-010770	Gebäude und Bauten - VS 7 Landskron	50 000	Übertrag 2022/2023 VS 7 Landskron
		7 800	Nachrüstung Messeinrichtung -VS Landskron i.Z. Notstromeinspeisung
		57 800	**Summe Postziffer -010770**
-010800	Gebäude und Bauten - VS 10 Vassach	268 000	VS 10 Vassach - Erneuerung Heizung inkl. Steuerungs- und Regelungsanlage
		29 900	VS 10 Vassach - Akustikdecke und Beleuchtung - Errichtung
		297 900	**Summe Postziffer -010800**
-010830	Gebäude und Bauten - VS 13 St. Magdalen	350 000	VS 13 St. Magdalen - Gebäude - Teilsanierung, Fenster Tausch mit Sonnenschutz
-020000	Maschinen und maschinelle Anlagen	2 500	VS - Rasentraktoren, Rasenmäher, Schneefräsen
-042200	Amts-, Betriebs- und Geschäftsausstattung	10 200	VS - Amts-, Betriebs- und Geschäftsausstattung
-042910	Amts-, Betriebs- und Geschäftsausstattung - Ganztagsschulen	98 000	Volksschulen - Ausstattung von Nachmittagsgruppen
-042990	Amts-, Betriebs- und Geschäftsausstattung	42 000	diverse Volksschulen - Klasseneinrichtungen - Ankauf
		53 200	div. Volksschulen Projekt "100 Schulen/1000 Chancen
		95 200	**Summe Postziffer -042990**

Erläuterungen

Ansatz Konto	Namentliche Bezeichnung	Betrag	Erläuterung
-050370	Sonderanlagen	247 200	Übertrag 2022/2023 EDV - Amtsausstattung
		247 200	Volksschulen - Breitbandanschluss
		494 400	**Summe Postziffer -050370**
-060760	Im Bau befindliche Grundstückseinrichtungen - Außenanlagen VS 6	19 000	VS 6 Auen - Im Bau befindliche Grundstückseinrichtungen
		20 000	VS 6 Auen - Um- und Zubau
		20 000	VS 6 Auen - Übertrag 2022/2023
		59 000	**Summe Postziffer -060760**
-061760	Im Bau befindliche Gebäude und Bauten - VS 6 Auen	1 379 200	VS 6 Auen - Im Bau befindliche Gebäude u. Bauten
		625 000	VS 6 Auen - Um- und Zubauten
		664 000	VS 6 Auen - Übertrag 2022/2023
		2 668 200	**Summe Postziffer -061760**
-061840	Im Bau befindliche Gebäude und Bauten - VS Richard-Wagner-Straße	700 000	Richard-Wagner-Schule - Generalsanierung und Umbau VS - Bau
-062760	Im Bau befindliche technische Anlagen/Fahrzeuge/Maschinen - VS 6	10 000	VS 6 Auen - Im Bau befindliche techn.Anlagen Fahrzeuge, Maschinen
		5 000	VS 6 Auen - Um- und Zubau
		5 000	VS 6 Auen - Übertrag 2022/2023
		20 000	**Summe Postziffer -062760**
-063760	Im Bau befindliche Anlagen (Amts-, Betriebs- und	25 000	VS 6 Auen - Im Bau befindliche Anlagen Amtsausstattung
		20 000	VS 6 Auen - Um- und Zubau
		20 000	VS 6 Auen - Übertrag 2022/2023
		65 000	**Summe Postziffer -063760**
-070000	Aktivierungsfähige Rechte	2 000	VS - Software-Lizenzen für digitale Lehrmittel
-070990	Aktivierungsfähige Rechte (immaterielle Vermögenswerte)	1 600	div. Volksschulen - Projekt "100 Schulen/1000 Chancen
2120	**ERTRÄGE/Einzahlungen - Hauptschulen**		
+300901	Kapitaltransfers von Bund, KIP-Förderung	82 000	MS 4 Landskron - Steuerungs- und Regelungsanlage
		110 000	MS 1 Auen - Erneuerung Zu- und Abluftanlage
		192 000	**Summe Postziffer +300901**
+301031	Kapitaltransfers von Ländern, Landesfonds u. -kammern -	36 400	Bund - Investition - Beitrag
2120	**AUFWENDUNGEN/Auszahlungen - Hauptschulen**		
-006040	Sonstige Grundstückseinrichtungen - MS 4 Landskron	18 000	MS - Außenspielgeräte inkl. Fallschutz
-006910	Sonstige Grundstückseinrichtungen	17 000	MS - Außenspielgeräte für Nachmittagsgruppen
-010710	Gebäude und Bauten - MS 1 Auen	22 000	Dachsensorik
		220 000	MS 1 Auen - Erneuerung Zu- und Abluftanlage
		40 000	Steuerungs- und Regelungsanlage Übertrag 2022/2023
		282 000	**Summe Postziffer -010710**

Erläuterungen

Ansatz Konto	Namentliche Bezeichnung	Betrag	Erläuterung
-010720	Gebäude und Bauten - MS 2 Lind	7 800	Erneuerung E-Verteilung im Zuge Notstromeinspeisung
-010730	Gebäude und Bauten - MS 3 Völkendorf	150 000	Verbesserung brandschutztechnische Maßnahmen
-010740	Gebäude und Bauten - MS 4 Landskron	230 000	Inklusionszentrum - Umbau MS 4/5 - Bau
		164 000	MS 4 Landskron - Steuerungs- und Regelungsanlage
		394 000	**Summe Postziffer -010740**
-042000	Amts-, Betriebs- und Geschäftsausstattung	10 600	Kleininvestitionen
-042740	Amts-, Betriebs- und Geschäftsausstattung - MS 4 Landskron	15 000	Inklusionszentrum - Umbau MS 4/5 - Einrichtung
-042910	Amts-, Betriebs- und Geschäftsausstattung - Ganztagsschulen	35 000	MS - Einrichtungsgegenstände für Nachmittagsgruppen
-042990	Amts-, Betriebs- und Geschäftsausstattung	113 000	MS - Klassen-Einrichtung lt. Konzept 4/S
-050740	Sonderanlagen - MS 4 Landskron	5 000	Inklusionszentrum - Umbau MS 4/5 - Sonderanlagen
-070000	Aktivierungsfähige Rechte	2 000	MS - Software-Lizenzen für digitale Lehrmittel
2130	**AUFWENDUNGEN/Auszahlungen - Sonderschulen**		
-070000	Aktivierungsfähige Rechte	200	Kleininvestitionen
2140	**ERTRÄGE/Einzahlungen - Polytechnische Schulen**		
+300901	Kapitaltransfers von Bund, KIP-Förderung	200 000	Polytechnikum Förderung - Errichtung PV-Anlage
2140	**AUFWENDUNGEN/Auszahlungen - Polytechnische Schulen**		
-010000	Gebäude und Bauten - VE 460	12 200	Dachsensorik
-010460	Gebäude und Bauten - Polytechnische Schule	400 000	Polytechnikum - Errichtung PV-Anlage
-042200	Amts-, Betriebs- und Geschäftsausstattung	1 400	Kleininvestitionen
-070000	Aktivierungsfähige Rechte	500	PTS - Software-Lizenzen für digitale Lehrmittel
2400	**ERTRÄGE/Einzahlungen - Kindergärten**		
+300001	Kapitaltransfers von Bund, Bundesfonds u. -kammern - § 15 a B-VG KG	125 000	KG tpv - Mini-Educational-Lab Förderung Bund § 15a
+300901	Kapitaltransfers von Bund, KIP-Förderung	37 500	KIP Förderung Bund - KG Maria Gail - Errichtung Photovoltaikanlage
		47 500	KIP Förderung Bund - KG Landskron - Errichtung Photovoltaikanlage Westtrakt
		158 700	KIP Förderung Bund - KG Tratten - Umrüstung Heizung auf Fernwärme
		243 700	**Summe Postziffer +300901**
2400	**AUFWENDUNGEN/Auszahlungen - Kindergärten**		
-006000	Sonstige Grundstückseinrichtungen	15 500	Außenspielgeräte inkl. Fallschutz
-010070	Gebäude und Bauten - KG Tratten - VE 575	6 200	Dachsensorik
-010750	Gebäude und Bauten - KG St. Martin	11 100	Dachsensorik
-010760	Gebäude und Bauten - KG Völkendorf	7 100	Dachsensorik

Erläuterungen

Ansatz Konto	Namentliche Bezeichnung	Betrag	Erläuterung
-010770	Gebäude und Bauten - KG Tratten	286 000	KG Tratten - Heizung - Umrüstung auf Fernwärme
		31 500	KG Tratten - Errichtung Photovoltaikanlage
		317 500	**Summe Postziffer -010770**
-010780	Gebäude und Bauten - KG St. Magdalen	3 200	Dachsensorik
-010810	Gebäude und Bauten - KG Maria Gail	75 000	KG Maria Gail - Errichtung Photovoltaikanlage
-010820	Gebäude und Bauten - KG St.Leonhard	7 100	Dachsensorik
		10 000	Erneuerung Brandmeldeanlage
		17 100	**Summe Postziffer -010820**
-010830	Gebäude und Bauten - KG Landskron -VE 635	11 100	Dachsensorik
		95 000	KG Landskron - Errichtung Photovoltaikanlage
		106 100	**Summe Postziffer -010830**
-010840	Gebäude und Bauten - KG Perau	7 100	Dachsensorik
		15 000	Erneuerung Brandmeldeanlage
		22 100	**Summe Postziffer -010840**
-042000	Amts-, Betriebs- und Geschäftsausstattung	8 300	Amts-, Betriebs- und Geschäftsausstattung
-042990	Amts-, Betriebs- und Geschäftsausstattung	25 000	Kindergärten - Ausstattung - Einrichtung
		60 000	Küche KG Auf der Tratten
		85 000	**Summe Postziffer -042990**
-060850	Im Bau befindliche Grundstückseinrichtungen - KG TPV	121 700	KG tpv - Neubau - für 4 KG-Gruppen - Aussenanlagen
		150 000	Übertrag 2022/2023 KG tpv
		271 700	**Summe Postziffer -060850**
-061850	Im Bau befindliche Gebäude und Bauten - KG TPV	1 205 300	KG tpv - Neubau - für 4 KG-Gruppen - Bau
		837 000	Übertrag 2022/2023 KG tpv - Neubau
		2 042 300	**Summe Postziffer -061850**
-061860	Im Bau befindliche Gebäude und Bauten - KG Richard-Wagner-Schule	300 000	Richard-Wagner-Schule - Generalsanierung und Umbau
-062850	Im Bau befindliche technische Anlagen/Fahrzeuge/Maschinen - KG TPV	2 000	KG tpv - Neubau - für 4 KG-Gruppen - Sonderanlagen
-063850	Im Bau befindliche Anlagen (Betriebsausstattung) - KG TPV	2 000	Übertrag 2022/2023 KG tpv - Betriebsausstattung
2401	**ERTRÄGE/Einzahlungen - MINI EDUCATIONAL LAB**		
+303201	Kapitaltransfers von sonst. Trägern des öffentl. Rechtes	520 000	KG tpv - Min-Educational-Lab Förderung KWF
2401	**AUFWENDUNGEN/Auszahlungen - MINI EDUCATIONAL LAB**		
-042000	Amts-, Betriebs- und Geschäftsausstattung	3 000	Mini Educational Lab (MEL)
-061850	Im Bau befindliche Gebäude und Bauten	240 500	KG tpv - Mini-Educational-Lab - Bau
-062850	Im Bau befindliche technische Anlagen/Fahrzeuge/Maschinen	1 000	KG tpv - Mini-Educational-Lab - Sonderanlagen

Erläuterungen

Ansatz Konto	Namentliche Bezeichnung	Betrag	Erläuterung
2500	**AUFWENDUNGEN/Auszahlungen - Schülerhorte**		
-006000	Sonstige Grundstückseinrichtungen	7 000	Außenspielgeräte inkl. Fallschutz
-042000	Amts-, Betriebs- und Geschäftsausstattung	5 300	Kleininvestitionen
2591	**AUFWENDUNGEN/Auszahlungen - REFERAT FÜR JUGEND**		
-042000	Amts-, Betriebs- und Geschäftsausstattung	1 000	Jugendzentrum - WLan-Modernisierung
		1 500	Div. Amtsausstattungen (wie z.B. Einrichtungsgegenstände, Geräte, Transparente, Roll-Ups)
		2 500	**Summe Postziffer -042000**
2620	**ERTRÄGE/Einzahlungen - Sportplätze**		
+300901	Kapitaltransfers von Bund, KIP-Förderung	25 000	Erneuerung Heizungsregelungsanlage
2620	**AUFWENDUNGEN/Auszahlungen - Sportplätze**		
-006260	Sonstige Grundstückseinrichtungen - Dinzlpark	7 000	Dinzlpark - Errichtung Discgolfkörbe
-006860	Sonstige Grundstückseinrichtungen - Sportplatz St.Martin	30 000	Errichtung Ballfangzaun
-010710	Gebäude und Bauten - Sportanlage Völkendorf	50 000	Erneuerung Heizungsregelungsanlage
		10 000	Übertrag 2022/2023 Errichtung Photovoltaikanlagen
		60 000	**Summe Postziffer -010710**
-010730	Gebäude und Bauten - Sportanlage Maria Gail	27 000	Übertrag 2022/2023 Warmwassersolaranlage
-020100	Maschinen und maschinelle Anlagen	70 000	Ankauf von Maschinen und Geräten lt. Konzept
-042000	Amts-, Betriebs- und Geschäftsausstattung	3 500	Sportanlage Magdalen Fußballtore Anschaffung Jugendfußballtore frei zugänglich
		3 000	Trendsportanlage Wasenboden Kamerasystem, Sicherheitsüberwachung
		3 500	Sportzentrum Völkendorf Bewässerungssteuerung
		10 000	**Summe Postziffer -042000**
2621	**AUFWENDUNGEN/Auszahlungen - SPORTPLÄTZE (STADION LIND)**		
-006320	Sonstige Grundstückseinrichtungen - Stadion Lind	1 000	Stadion Lind - Generalsanierung Leichtathletikanlage Grundstückseinrichtung
-006700	Sonstige Grundstückseinrichtungen - Sportstadion Lind - VE 520	25 000	Stadion Lind - Erweiterung Laufbahnbeleuchtung
-042000	Amts-, Betriebs- und Geschäftsausstattung	3 500	Stadion Lind Fußballtore Ersatz
-060320	Im Bau befindliche Grundstückseinrichtungen - Stadion Lind	30 000	Stadion Lind - Generalsanierung Leichtathletikanlage
2630	**AUFWENDUNGEN/Auszahlungen - Turn- und Sporthallen**		
-042000	Amts-, Betriebs- und Geschäftsausstattung	3 000	Sporthalle St. Martin Spielstandsanzeige Ersatz für beschädigtes Bedienerpult
2850	**AUFWENDUNGEN/Auszahlungen - Wissenschaftliche Museen**		

Erläuterungen

Ansatz Konto	Namentliche Bezeichnung	Betrag	Erläuterung
-010300	Gebäude und Bauten - Museum	20 000	Stadtmauerpark-Torerneuerung Treppenabgang
-015000	Kulturgüter unbeweglich	100	Kleininvestitionen
-020000	Maschinen und maschinelle Anlagen	500	Kleininvestitionen
-042000	Amts-, Betriebs- und Geschäftsausstattung	12 000	Beamer, Bildschirme, Strahlerleuchten, Museumspädagogik - Amtsausstattung, Schaufensterpuppen, Grünes Eck - Gartenbänke
-042020	Amts-, Betriebs- und Geschäftsausstattung	3 000	Jahresausstellung "150 Jahre Stadtmuseum"
-042220	Amts-, Betriebs- und Geschäftsausstattung	1 600	Ausstattung im Zuge von Adaptierung Mobiliar lt. Anforderung 2850
-042300	Amts-, Betriebs- und Geschäftsausstattung - Museum	5 000	Stadtmauerpark-Torerneuerung Treppenabgang
-046000	Kulturgüter beweglich	10 000	Kleininvestitionen
3000	**AUFWENDUNGEN/Auszahlungen - Kulturamt**		
-042000	Amts-, Betriebs- und Geschäftsausstattung	100	Kleininvestitionen
3110	**AUFWENDUNGEN/Auszahlungen - Einrichtungen der bildenden Künste**		
-042000	Amts-, Betriebs- und Geschäftsausstattung	100	Kleininvestitionen
-042220	Amts-, Betriebs- und Geschäftsausstattung	200	Ausstattung im Zuge von Adaptierung Mobiliar - Anforderung 3110
3120	**AUFWENDUNGEN/Auszahlungen - Maßnahmen zur Förderung der bildenden Künste**		
-015000	Kulturgüter unbeweglich	3 000	Kunstwerke Skulpturenpark inkl. Podesten
-046000	Kulturgüter beweglich	7 000	Kunstankäufe inkl. Ankäufe Keramik
-046010	Kulturgüter beweglich	12 000	Kunstankäufe - Ankauf von Bildern und Kunstwerken lt. Vorschlag des Kunstbeirats
3200	**AUFWENDUNGEN/Auszahlungen - Ausbildung in Musik und darstellender Kunst**		
-006400	Sonstige Grundstückseinrichtungen - Musikschule	15 000	Musikschule - Müllinsel - Errichtung
-010400	Gebäude und Bauten - Musikschule	76 500	Musikschule - Steuerung und Regelung - Erneuerung
-042000	Amts-, Betriebs- und Geschäftsausstattung	13 200	Musikschule - Amts-, Betriebs- und Geschäftsausstattung
-070000	Aktivierungsfähige Rechte	200	Musikschule - Software-Lizenzen für digitale Lehrmittel
3620	**AUFWENDUNGEN/Auszahlungen - Denkmalpflege**		
-050000	Sonderanlagen	10 000	Grabsteine (2 Stück)
3690	**AUFWENDUNGEN/Auszahlungen - Sonstige Einrichtungen und Maßnahmen**		
-020100	Maschinen und maschinelle Anlagen	67 000	Übertrag 2022/2023 Maschinen und Geräte 5W
-042000	Amts-, Betriebs- und Geschäftsausstattung	800	Handgeführte Wagen
3800	**ERTRÄGE/Einzahlungen - Einrichtungen der Kulturpflege**		

Erläuterungen

Ansatz Konto	Namentliche Bezeichnung	Betrag	Erläuterung
+301901	Kapitaltransfers von Ländern - KIP-Förderung	405 000	FF Perau inkl. Volkshaus Neubau Übertrag 2022/2023
3800	**AUFWENDUNGEN/Auszahlungen - Einrichtungen der Kulturpflege**		
-060400	Im Bau befindliche Grundstückseinrichtungen - Volkshaus Perau	270 400	FF Perau inkl. Volkshaus Neubau Übertrag 2022/2023
-061400	Im Bau befindliche Gebäude und Bauten - Volkshaus Perau Bau	539 100	FF Perau inkl. Volkshaus Neubau Übertrag 2022/2023
-062400	Im Bau befindliche Sonderanlagen - Volkshaus Perau	42 300	FF Perau inkl. Volkshaus Neubau Übertrag 2022/2023
-063400	Im Bau befindliche Anlagen (Amts-, Betriebs- und	42 300	FF Perau inkl. Volkshaus Neubau Übertrag 2022/2023
3900	**AUFWENDUNGEN/Auszahlungen - Kirchliche Angelegenheiten**		
-042000	Amts-, Betriebs- und Geschäftsausstattung	1 000	Stadtpfarrturm - Hinweisschild, Wandhydrant, Betriebsausstattung
5000	**AUFWENDUNGEN/Auszahlungen - Gesundheitsamt**		
-042220	Amts-, Betriebs- und Geschäftsausstattung	4 500	Ausstattung im Zuge von Adaptierung Mobiliar - Mobiliar lt. Anforderung 5000
5220	**AUFWENDUNGEN/Auszahlungen - Reinhaltung der Luft**		
-042000	Amts-, Betriebs- und Geschäftsausstattung	400	GG2K Amtsausstattung (wie zB. Roll-Ups)
5230	**AUFWENDUNGEN/Auszahlungen - Lärmbekämpfung**		
-070000	Aktivierungsfähige Rechte (immaterielle Vermögenswerte)	2 500	Softwareerweiterung Lärmmessung
5280	**AUFWENDUNGEN/Auszahlungen - Tierkörperbeseitigung**		
-010000	Gebäude und Bauten	16 000	Errichtung - Anteil TKE
6120	**ERTRÄGE/Einzahlungen - Gemeindestraßen**		
+305040	Kapitaltransfers von Unternehmen - Wohngebietserschließung	20 000	Wohngebietserschließungen - Einnahmen
+307040	Kapitaltransfers von privaten Haushalten und Organisationen	100 000	Wohngebietserschließungen - Einnahmen
6120	**AUFWENDUNGEN/Auszahlungen - Gemeindestraßen**		
-001000	Unbebaute Grundstücke	80 000	Öffentliches Gut - Grundankauf Laufende Grundgeschäfte
		50 000	Öffentliches Gut - Grundankauf Zufahrt Großkaserne
		4 500	Öffentliches Gut - Grundankauf Grünschacherweg Großkaserne
		134 500	**Summe Postziffer -001000**
-002000	Straßenbauten	100 000	Hochfeldstraße - Belag Instandsetzung
		5 000	Alois-Krall-Weg Straßen Sanierung 2 BA Übertrag 2022/2023
		10 000	Urban-Görtschacher Straße Übertrag 2022/2023
		100 000	Mühlenweg bis Münzweg

Erläuterungen

Ansatz Konto	Namentliche Bezeichnung	Betrag	Erläuterung
		40 000	Bushaltestellen - Errichtung und Umbau für den Stadtbus Übertrag 2022/2023
		15 000	Purtscherstraße Gehsteig Übertrag 2022/2023
		200 000	Bushaltestellen - Errichtung und Umbau für den Stadtbus
		13 200	Stellplätze - Errichtung für E-Ladestationen
		15 000	Lindenweg 2. BA (Abschnitt Melcher)
		90 000	Werner-Kofler-Straße - Anschluss Bleibergerstraße
		50 000	Entflechtung Oberflächenwasser/Abwasser Bereich Abwasserverband
		100 000	Pogöriacher Straße (Josef-Rauter-Str. bis Goritschacher Weg bis B86)
		55 000	Egger Seepromenade - Errichtung Gehweg und Straßensanierung
		793 200	**Summe Postziffer -002000**
-002040	Straßenbauten - Wohngebietserschließungen	1 000	Wohngebietserschließungen nach Erfordernis
-005000	Anlagen zu Straßenbauten	4 600	Infrastruktur öffentliches Gut - Ersatz Anlagentechnik
-006100	Sonstige Grundstückseinrichtungen	10 000	Straßenbau - Bäume
-020000	Maschinen und maschinelle Anlagen	3 400	Ersatz Arbeitsgeräte
		700	Winkelschleifer
		4 100	**Summe Postziffer -020000**
-020100	Maschinen und maschinelle Anlagen	15 000	Walze Übertrag 2022/2023
-030000	Werkzeuge und sonstige Erzeugungsmittel	1 600	Bohrmaschine
-040000	Fahrzeuge	30 000	Ankauf Dienstfahrzeug 2T
-042000	Amts-, Betriebs- und Geschäftsausstattung	500	Büroausstattung
		2 700	Infrastruktur öffentliches Gut - Ersatz Anlagentechnik
		3 200	**Summe Postziffer -042000**
-050000	Sonderanlagen	6 000	Sanierung Stromverteiler Wasenboden
		70 000	Ankauf Radarkabine und Messgerät
		76 000	**Summe Postziffer -050000**
-050050	Sonderanlagen	36 500	Ankauf Radarkabine Übertrag 2022/2023
		20 000	Herstellung Standort für Radarkabine
		56 500	**Summe Postziffer -050050**
-060000	Im Bau befindliche Grundstückseinrichtungen - Straßenbau	1 170 000	Italienerstraße - Kreuzungsumbau + Italienerstraße bis Bichlweg
		10 000	Neue Heimat - Straßen-Ausbau (Projekt Reconstruction)
		60 000	Italienerstraße/Tschinowitscher Weg, Kreuzungsumbau
		10 000	Graschitzer Weg - OFW
		1 250 000	**Summe Postziffer -060000**
-060040	Im Bau befindliche Grundstückseinrichtungen -	149 000	Wohngebietserschließungen nach Erfordernis
-060070	Im Bau befindliche Grundstückseinrichtungen - Kasernen-Zufahrt	1 400 000	Kaserne NEU Obere Fellach - Erschließung

Erläuterungen

Ansatz Konto	Namentliche Bezeichnung	Betrag	Erläuterung
-060600	Im Bau befindliche Grundstückseinrichtungen - Brücken	1 600 000	Stadtbrücke - Generalsanierung
		263 100	Tschinowitscher Gailbrücke - Fertigstellung
		30 000	Brücke Treffner Bach, A10 Verbindung St. Ruprecht B08
		30 000	Brücke Zauchnerbach B55
		1 000	Rohrdurchlass Kraftwerk Oberschütt
		30 000	Stützmaurer Brücke Piccostraße West + Ost M036
		20 000	Rohrdurchlass Kraftwerk Oberschütt
		40 000	Stadtbrücke - Generalsanierung Übertrag 2022/2023
		2 013 100	**Summe Postziffer -060600**
-070000	Aktivierungsfähige Rechte	1 000	Öffentliches Gut - Entgeltliche Dienstbarkeiten, Aktivierungsfähige Rechte, Ablöse Dienstbarkeiten
6123	**ERTRÄGE/Einzahlungen - PARKPLÄTZE UND VERKEHRSBERUHIGTE ZONEN**		
+300901	Kapitaltransfers von Bund, KIP-Förderung	75 000	Förderung Photovoltaik-Parkplatzüberdachung Drauboden
6123	**AUFWENDUNGEN/Auszahlungen - PARKPLÄTZE UND VERKEHRSBERUHIGTE ZONEN**		
-006700	Sonstige Grundstückseinrichtungen - Drauboden	100	Photovoltaik-Parkplatzüberdachung Drauboden
-042400	Amts-, Betriebs- und Geschäftsausstattung - Parkraummanagement	20 000	Ausstattung
-050700	Sonderanlagen - Drauboden	150 000	Photovoltaik-Parkplatzüberdachung Drauboden
6124	**AUFWENDUNGEN/Auszahlungen - VERKEHRSBERUHIGUNG**		
-006040	Sonstige Grundstückseinrichtungen	400 000	Entsiegelung von befestigten Flächen
		25 000	Entsiegelung Übertrag 2022/2023
		425 000	**Summe Postziffer -006040**
-042000	Amts-, Betriebs- und Geschäftsausstattung	2 000	Ausstattung (zB Bänke Papierkörbe, Liegestühle)
-042040	Amts-, Betriebs- und Geschäftsausstattung - Rathausplatz	35 000	Sonnensegel - Erneuerung Übertrag 2022/2023
-050000	Sonderanlagen	15 000	Innenstadt - Unterflurverteiler - Umbau
-060000	Im Bau befindliche Grundstückseinrichtungen	120 000	Generalsanierung Zugang Draupromenade, Überträge 2022/2023
6125	**AUFWENDUNGEN/Auszahlungen - DORFPLÄTZE**		
-006000	Sonstige Grundstückseinrichtungen	1 000	Ortsplätze - Brunnen
-042000	Amts-, Betriebs- und Geschäftsausstattung	3 000	Ortsplätze - Ausstattung - Bänke, Beschilderungen
6160	**AUFWENDUNGEN/Auszahlungen - Sonstige Straßen und Wege**		
-002000	Straßenbauten	50 000	Fuß- und Radwege - Kleinmaßnahmen
		35 000	Seebachbrücke - Emailwerkstraße - Adlerstraße - Dr. Karl-Renner-Straße Radwegverbindung

Erläuterungen

Ansatz Konto	Namentliche Bezeichnung	Betrag	Erläuterung
		285 000	Tschinowoitscher Weg HTL Radweg Übertrag 2022/2023
		370 000	**Summe Postziffer -002000**
-005000	Anlagen zu Straßenbauten	25 000	Fahrrad-Abstellanlagen - Erweiterungen
6400	**AUFWENDUNGEN/Auszahlungen - Einrichtungen und Maßnahmen nach der Straßenverkehrsordnung**		
-005000	Anlagen zu Straßenbauten	18 800	Infrastruktur öffentliches Gut - Ersatz Anlagent.
-005200	Anlagen zu Straßenbauten	30 000	VLSA - Pflichtmaßnahmen
		3 300	VLSA - Leuchtmitteltausch auf LED - L49
		15 000	VLSA - Modernisierung L49 Max-Lauritsch-Str.
		30 000	VLSA - Modernisierung B94
		3 300	VLSA - Anbindung an VRK L49
		6 600	VLSA - Anbindung an VRK B94
		10 000	VLSA - Anbindung an VRK Heidenfeldstraße - Burgendlandstraße
		50 000	VLSA - Modernisierung Heidenfeldstraße - Burgenlandstraße
		10 000	VLSA - Leuchtmitteltausch auf LED - Heidenfeldstraße - Burgendlandstraße
		6 600	VLSA - Leuchtmitteltausch auf LED - B94
		164 800	**Summe Postziffer -005200**
-020000	Maschinen und maschinelle Anlagen	700	Ersatz Arbeitsgeräte
-030000	Werkzeuge und sonstige Erzeugungsmittel	700	Ersatz Arbeitsgeräte
		600	Bohrmaschine
		1 300	**Summe Postziffer -030000**
-042000	Amts-, Betriebs- und Geschäftsausstattung	1 000	Ersatz Arbeitsgeräte
8011	**AUFWENDUNGEN/Auszahlungen - GEBÄUDEREINIGUNG**		
-042000	Amts-, Betriebs- und Geschäftsausstattung	1 500	2HLR - Kleininvestitionen
8120	**ERTRÄGE/Einzahlungen - WC-Anlagen**		
+301901	Kapitaltransfers von Ländern - KIP-Förderung	95 000	Grünes Eck Perau - Errichtung WC-Anlage
8120	**AUFWENDUNGEN/Auszahlungen - WC-Anlagen**		
-010600	Gebäude und Bauten	133 000	Grünes Eck Perau - Errichtung WC-Anlage
		60 000	Grünes Eck - Errichtung WC-Anlage
		193 000	**Summe Postziffer -010600**
8140	**AUFWENDUNGEN/Auszahlungen - Straßenreinigung**		

Erläuterungen

Ansatz Konto	Namentliche Bezeichnung	Betrag	Erläuterung
-020000	Maschinen und maschinelle Anlagen	1 900	Ersatz Arbeitsgeräte
		1 000	Rasenmäher
		700	Winkelschleifer
		3 600	**Summe Postziffer -020000**
-020100	Maschinen und maschinelle Anlagen	26 000	Straßen - Unkrautbekämpfung händisch mechanisch
		19 000	Straßen - Unkrautbekämfung händisch
		45 000	**Summe Postziffer -020100**
-030000	Werkzeuge und sonstige Erzeugungsmittel	10 400	Grünpflegeset
		1 500	Blasgerät
		1 900	Motorsäge
		3 500	Motorsense
		700	Heckenschere
		16 500	Schneefräsen
		600	Bohrmaschine
		35 100	**Summe Postziffer -030000**
-042000	Amts-, Betriebs- und Geschäftsausstattung	10 600	Infrastruktur öffentliches Gut - Ersatz Anlagent.
		1 800	Handgeführte Wagen
		14 000	Straßenwärterhütten
		26 400	**Summe Postziffer -042000**
8150	**ERTRÄGE/Einzahlungen - Park- und Gartenanlagen, Kinderspielplätze**		
+305000	Kap.Transfers von Unternehmungen	500	Patenbänke
		500	Baumpatenschaften
		1 000	**Summe Postziffer +305000**
+307000	Kapitaltransfers von privaten Haushalten und Organisationen ohne	500	Patenbänke
		1 500	Baumpatenschaften
		2 000	**Summe Postziffer +307000**
8150	**AUFWENDUNGEN/Auszahlungen - Park- und Gartenanlagen, Kinderspielplätze**		
-006000	Sonstige Grundstückseinrichtungen	62 200	Grünes Eck Perau Übertrag 2022/2023
-006010	Sonstige Grundstückseinrichtungen - Kinderspielplätze	95 000	KSPP (Zaun € 15.000,--)
		20 000	KSPP - Spielgeräte - Ersatzkauf nach TÜV-Kontrolle
		6 900	KSPP - Spielgerät - Übertrag 2022/2023
		121 900	**Summe Postziffer -006010**
-006030	Sonstige Grundstückseinrichtungen - Hundewiese	30 000	Hundewiese St. Leonhard - neu
-006060	Sonstige Grundstückseinrichtungen - Urban Gardening	5 000	Gärten - Errichtung (Zaun, Beete, div.)

Erläuterungen

Ansatz Konto	Namentliche Bezeichnung	Betrag	Erläuterung
-006100	Sonstige Grundstückseinrichtungen - innerst. Parkanlagen	45 000	Grünes Eck Perau - Errichtung inkl. Planung
		75 000	Grünes Eck Perau - Brunnen
		23 000	Grünes Eck - Stadtteile - Errichtung
		34 000	Grünes Eck Perau - Bepflanzung
		177 000	**Summe Postziffer -006100**
-006190	Sonstige Grundstückseinrichtungen	7 500	Wassersprühanlagen
-006200	Sonstige Grundstückseinrichtungen - Bäume	30 000	Alleen - Neupflanzung
		9 000	Bäume für Wanderbaumallee
		2 500	Bäume für Baumpatenschaften
		2 000	Bäume für Streuobstwiesen - Projekt
		10 000	Bäume „Grünes Eck“
		53 500	**Summe Postziffer -006200**
-006600	Sonstige Grundstückseinrichtungen	60 000	Grünes Eck Perau - Überdachung Bewegungsraum
-006900	Sonstige Grundstückseinrichtungen	5 000	Bewässerungsanlagen im Zuge von Baumaßnahmen
		20 000	Grünflächen - Neugestaltung, Tafeln
		25 000	**Summe Postziffer -006900**
-010060	Gebäude und Bauten	10 000	KSPP - ÖKLO-Toiletten (2 Stk.)
		1 000	Gärten - Gerätehaus
		11 000	**Summe Postziffer -010060**
-020000	Maschinen und maschinelle Anlagen	14 000	Handrasenmäher
-020100	Maschinen und maschinelle Anlagen	100 000	Mehrzweck-Lader
		14 000	Seilwinde - Tausch
		6 000	Bodenfräse
		18 000	Flächenflämmgerät
		138 000	**Summe Postziffer -020100**
-030000	Werkzeuge und sonstige Erzeugungsmittel	14 000	Kleingeräte (Motorsensen, Heckenscheren, Motorsägen, Laubbläser, div. Geräte)
-040100	Fahrzeuge	7 000	E-Fahrrad
-042000	Amts-, Betriebs- und Geschäftsausstattung	10 000	Ersatzkäufe - Bänke mobil (Stapelbänke, Sitzgruppen), Tröge, Insektenhotels, Igelhotels
		2 000	Ersatzkäufe - Werkzeugkisten, Schränke, div.
		12 000	**Summe Postziffer -042000**
-042100	Amts-, Betriebs- und Geschäftsausstattung	85 000	Grünes Eck - Stadtteile - Ausstattung
		2 000	Grünes Eck - Stadtteile - Ausstattung
		12 000	Stadtpark - Bänke
		10 000	Werkstätten-Mobiliar, Regalsystem
		5 000	Hundewiese St. Leonhard - neu

Erläuterungen

Ansatz Konto	Namentliche Bezeichnung	Betrag	Erläuterung
		5 000	Banksystem - Umstellung auf transportable Betonbänke
		2 000	Grünflächen - Neugestaltung Ausstattung (z.B. Bänke)
		8 000	Bank-Trog-Kombinationen
		15 000	Tröge für Pflanzen Innenstadt
		16 000	Mobile Begrünungen (Innenstadt)
		5 000	Unterkünfte - Ausstattung
		5 000	Patenbänke
		170 000	**Summe Postziffer -042100**
-042220	Amts-, Betriebs- und Geschäftsausstattung	2 000	Ausstattung im Zuge von Adaptierung Mobiliar lt. Anforderung
8160	**ERTRÄGE/Einzahlungen - Öffentliche Beleuchtung und öffentliche Uhren**		
+300301	Kapitaltransfers von Bund, Bundesfonds u. -kammern	77 500	Öffentliche Beleuchtung - Sonderprojekt Bedarfsgerechte Beleuchtung
+300901	Kapitaltransfers von Bund, KIP-Förderung	200 000	Öffentliche Beleuchtung - KIP-Bundes-Förderung
8160	**AUFWENDUNGEN/Auszahlungen - Öffentliche Beleuchtung und öffentliche Uhren**		
-005100	Anlagen zu Straßenbauten	160 000	Straßenbau - Öffentliche Beleuchtung
		50 000	Einzelleuchten Erweiterung - Öffentliche Beleuchtung
		10 000	Schutzwegbeleuchtung - Öffentliche Beleuchtung
		30 000	Generalsanierung - Öffentliche Beleuchtung
		250 000	**Summe Postziffer -005100**
-005300	Anlagen zu Straßenbauten	300 000	Öffentliche Beleuchtung - Ausphasen
		100 000	Öffentliche Beleuchtung - Sonderprojekt Bedarfsgerechte Beleuchtung
		58 000	Öffentliche Beleuchtung - Sonderprojekt Übertrag 2022/2023
		458 000	**Summe Postziffer -005300**
-042000	Amts-, Betriebs- und Geschäftsausstattung	1 400	Mess- und Prüfgeräte
8170	**ERTRÄGE/Einzahlungen - Friedhöfe (einschließlich Einsegnungshallen und Krematorien)**		
+020000	Maschinen und maschinelle Anlagen		Grabpflege - Handrasenmäher
8170	**AUFWENDUNGEN/Auszahlungen - Friedhöfe (einschließlich Einsegnungshallen und Krematorien)**		
-006120	Sonstige Grundstückseinrichtungen -Zentralfriedhof - Grünflächen	1 000	Zentralfriedhof - Grünflächen
-006220	Sonstige Grundstückseinrichtungen - Zentralfriedhof - Bäume	4 000	Zentralfriedhof - Bäume (Alleensanierung)
-010480	Gebäude und Bauten - Waldfriedhof - VE 568	19 500	Zeremonienhalle Intstandhaltung Übertrag 2022/2023
-010490	Gebäude und Bauten - Zentralfriedhof	40 000	Zentralfriedhof Erneuerung Steuerungs- und Regelungsanlage Übertrag 2022/2023
-020000	Maschinen und maschinelle Anlagen	1 000	Friedhöfe - Handrasenmäher
-020010	Maschinen und maschinelle Anlagen - BGA	400	Grabpflege - Handrasenmäher

Erläuterungen

Ansatz Konto	Namentliche Bezeichnung	Betrag	Erläuterung
-020100	Maschinen und maschinelle Anlagen	205 000	Friedhofsbagger
-030000	Werkzeuge und sonstige Erzeugungsmittel	1 500	Friedhöfe - Kleingeräte elektr. (Motorsensen, Motorsägen, Laubbläser, Heckenscheren, div.)
-030010	Werkzeuge und sonstige Erzeugungsmittel - BGA	1 000	Grabpflege - Kleingeräte elektr. (Motorsensen, Motorsägen, Laubbläser, Heckenscheren, div.)
-040100	Fahrzeuge	2 000	Friedhof - Fahrrad, Scooter
-042000	Amts-, Betriebs- und Geschäftsausstattung	2 000	Bänke
		1 500	Transportwagen für Beeinträchtigte
		3 500	**Summe Postziffer -042000**
-050130	Sonderanlagen - St. Martin - Müllgruben	30 000	Friedhof St. Martin - Müllgruben
-050480	Sonderanlagen - Waldfriedhof	65 000	Waldfriedhof - Wand- und Erd-Urnen-Anlagen-Erweiterung
-050490	Sonderanlagen - Zentralfriedhof	65 000	Zentralfriedhof - Wand- und Erd-Urnen-Anlagen-Erweiterung
8200	**AUFWENDUNGEN/Auszahlungen - Wirtschaftshöfe**		
-010100	Gebäude und Bauten	125 000	Wirtschaftshof - Austausch von Garagentoren und Umbau Sektionaltore
-020000	Maschinen und maschinelle Anlagen	800	Ersatz Arbeitsgeräte
-030000	Werkzeuge und sonstige Erzeugungsmittel	800	Ersatz Arbeitsgeräte
		600	Bohrmaschine
		1 400	**Summe Postziffer -030000**
-042000	Amts-, Betriebs- und Geschäftsausstattung	7 300	Büroausstattung
		1 000	Werkstättenausstattung
		1 000	Werkstättenausstattung - Tischlerei
		1 000	Werkstättenausstattung - Schlosserei
		500	Ersatz Arbeitsgeräte
		10 800	**Summe Postziffer -042000**
-042220	Amts-, Betriebs- und Geschäftsausstattung	2 500	Ausstattung im Zuge von Adaptierung Mobiliar - Mobiliar lt. Anforderung 8200
-050100	Sonderanlagen	17 500	Energielastmanagement i.Z. Errichtung E-Tankstelle
8210	**ERTRÄGE/Einzahlungen - Fuhrpark**		
+301101	Kapitaltransfers von Ländern, Landesfonds u. -kammern - BZ	75 000	LKW bzw. Unimog
+302001	Kapitaltransfers von Gemeinden Gemeinden, Gemeindeverbänden u.-	25 600	LKW bzw. Unimog
8210	**AUFWENDUNGEN/Auszahlungen - Fuhrpark**		
-020000	Maschinen und maschinelle Anlagen	4 600	Maschinen - Anbauten
		500	Ersatz Arbeitsgeräte
		5 700	Schneeketten
		10 800	**Summe Postziffer -020000**
-020100	Maschinen und maschinelle Anlagen	20 000	Markiermaschinen klein

Erläuterungen

Ansatz Konto	Namentliche Bezeichnung	Betrag	Erläuterung
-030000	Werkzeuge und sonstige Erzeugungsmittel	1 000	Ersatz Arbeitsgeräte
-040000	Fahrzeuge	40 500	Fahrzeuge - Anbauten
-040100	Fahrzeuge	340 000	5/W LKW/Unimog
		115 000	5/W Pritsche
		48 000	5/W PKW Straßenmeister
		193 000	5/W Knickschlepper mit Pflug, Fräse, Streuer
		26 000	5/W LKW Schneepflüge
		30 000	5/S Kleintransporter Pick-UP
		20 000	5/W Vorspritzgerät
		70 000	5/S Kastenwagen
		45 000	5/W Anhänger
		65 000	5/W LKW Aufbau Streugerät
		30 000	5/W Kleintransporter Pickup
		15 000	5/W Kommunalfahrzeug Aufbau Unkrautbekämpfung
		60 000	5/S Bus
		180 000	5/W Kommunalfahrzeuge
		18 000	5/W Kommunalfahrzeuge Schneepflüge
		265 000	5/W Pistengerät
		53 000	5/W Kommunalfahrzeuge Aufbau Streugerät
		25 000	5/W Knickschlepper - Aufbaugeräte
		1 193 200	Überträge 2022/2023 Fahrzeuge
		2 791 200	**Summe Postziffer -040100**
-042000	Amts-, Betriebs- und Geschäftsausstattung	1 500	Büroausstattung
		57 700	Werkstättenausstattung - KFZ
		6 600	Datenerfassung - Digital
		3 000	Fuhrpark - Ausstattung
		15 000	Übertrag 2022/2023
		83 800	**Summe Postziffer -042000**
-042010	Amts-, Betriebs- und Geschäftsausstattung - Winterdienst	2 500	Datenerfassung - Digital
-070000	Aktivierungsfähige Rechte	3 400	Datenerfassung - Digital
8280	**AUFWENDUNGEN/Auszahlungen - Sonstige Märkte**		
-042000	Amts-, Betriebs- und Geschäftsausstattung	1 100	Mobile Handwaschbecken (2 Stück)
		500	Marktschirm Wochenmarkt
		1 600	**Summe Postziffer -042000**

Erläuterungen

Ansatz Konto	Namentliche Bezeichnung	Betrag	Erläuterung
8400	**AUFWENDUNGEN/Auszahlungen - Grundbesitz**		
-000000	Bebaute Grundstücke		Privatgrund - Grundankauf
-001000	Unbebaute Grundstücke	200 000	Privatgrund - Grundankauf
		250 000	Privatgrund - Grundankauf
		450 000	**Summe Postziffer -001000**
-070000	Aktivierungsfähige Rechte	1 000	Privatgrund - Entgeltliche Dienstbarkeiten
8401	**AUFWENDUNGEN/Auszahlungen - BODENFONDS STADTENTWICKLUNG**		
-000000	Bebaute Grundstücke	150 000	Bodenfonds
-001000	Unbebaute Grundstücke	150 000	Bodenfonds
8510	**AUFWENDUNGEN/Auszahlungen - Betriebe der Abwasserbeseitigung**		
-004000	Wasser- und Abwasserbauten und -anlagen	650 000	BA 11.1 Meister-Friedrich-Straße, Phloxweg
		100 000	Externe Planung - Sanierung Kanalauswechslungen
		150 000	Straßeninstandsetzung nach Kanalsanierungen
		680 000	BA 11.1 Ludwig-Walter-Straße, Pestalozzistraße
		450 000	BA 11.1 Auer-von-Welsbach-Straße, Heidenfeldstraße
		300 000	Perau - Umrüstung RÜ (Regenüberlaufbauwerk)
		716 400	Überträge 2022/2023 diverse 1000131
		3 046 400	**Summe Postziffer -004000**
-004100	Wasser- und Abwasserbauten und -anlagen / Ausbau	100 000	Kanal - Ausbau - Sammelerweiterungen
		30 000	Kanal - Ausbau - Externe Planung (Neubau)
		50 000	Kanal - Definitive Instandsetzung nach Sammlererweiterungen
		200 000	Kanal - Mischwasserentflechtungsmaßnahmen
		50 000	Übertrag 2022/2023
		430 000	**Summe Postziffer -004100**
-004200	Wasser- und Abwasserbauten und -anlagen	160 000	Hausanschlusskanäle - Errichtung im Entsorgungsbereich der Stadt Villach & kurze Stichkanäle
		30 000	Hausanschlusskanäle - Errichtung - Straßeninstandsetzung
		190 000	**Summe Postziffer -004200**
-020000	Maschinen und maschinelle Anlagen	500	Maschinen und maschinelle Anlagen (bei Erfordernis)
-020010	Maschinen und maschinelle Anlagen - Hebeanlagen	1 000	Diverse Kleingeräte und Maschinen für Hebeanlagen
-040000	Fahrzeuge	60 000	Kastenwagen für Betreuung Oberflächenwässer
-042000	Amts-, Betriebs- und Geschäftsausstattung	1 200	Sauerstoff-Selbstretter (=Atemschutzgerät)
		25 000	Ortungsgerät zur Auffindung von Einbauten
		15 000	GPS-Vermessungsempfänger

Erläuterungen

Ansatz Konto	Namentliche Bezeichnung	Betrag	Erläuterung
		30 000	Kanal-TV-Schiebekamera für Betreuung Oberflächenwässer
		71 200	**Summe Postziffer -042000**
-042010	Amts-, Betriebs- und Geschäftsausstattung - Hebeanlagen	2 000	Betriebsausstattung Pumpstationen
-050010	Sonderanlagen - Hebeanlagen	20 000	Funkgeräte (stationär) für Hebeanlagen
-060000	Im Bau befindliche Grundstückseinrichtungen	200 000	Entflechtungsmaßnahmen
		100 000	Generelle Studie-Entflechtung
		180 000	Zustandsbewertung Kanalnetz
		921 500	Überträge 2022/2023 diverse 1000131
		1 401 500	**Summe Postziffer -060000**
-060100	Im Bau befindliche Grundstückseinrichtungen - Ausbau	1 300 000	LCAS (Logistik Center Austria Süd) Nord - Errichtung Aufschließungskanal samt Pumpstation
8513	**ERTRÄGE/Einzahlungen - BETRIEBE - ABWASSERBESEITIGUNG / KLÄRANLAGE**		
+300901	Kapitaltransfers von Bund, KIP-Förderung	100 000	Förderung Erweiterung PV-Anlage
8513	**AUFWENDUNGEN/Auszahlungen - BETRIEBE - ABWASSERBESEITIGUNG / KLÄRANLAGE**		
-004100	Wasser- und Abwasserbauten und -anlagen	100 000	Erweiterung Zulaufpumpwerk
-020000	Maschinen und maschinelle Anlagen	1 500	Diverse Maschinen für Werkstatt
-030000	Werkzeuge und sonstige Erzeugungsmittel	1 000	Diverses Werkzeug für Werkstatt
-040000	Fahrzeuge	1 000	Bereifung Radlader
		500	Bereifung Rasentraktor
		1 000	Diverses Fahrzeugzubehör
		2 500	**Summe Postziffer -040000**
-042000	Amts-, Betriebs- und Geschäftsausstattung	5 000	Personenschutzgeräte (=Pager für Mannortung)
		1 500	Tablet für Fernzugriff Anlagensteuerung
		1 000	Diverse Betriebsausstattung
		1 500	Kamera f. Überwachung DEMON-Becken & Hochlastbiologie
		4 000	Div. Hardware f. Server Prozessleitsystem
		13 000	**Summe Postziffer -042000**
-060000	Im Bau befindliche Grundstückseinrichtungen	100 000	Betriebswasserreinigungsanlage Übertrag 2022/2023
-062000	Im Bau befindliche technische Anlagen/Fahrzeuge/Maschinen	200 000	Erweiterung PV-Anlage
-070000	Aktivierungsfähige Rechte	1 000	Softwarelizenzen
8520	**ERTRÄGE/Einzahlungen - Betriebe der Müllbeseitigung**		
+300901	Kapitaltransfers von Bund, KIP-Förderung	72 500	Errichtung Photovoltaikanlage Flugdach

Erläuterungen

Ansatz Konto	Namentliche Bezeichnung	Betrag	Erläuterung
		30 000	Errichtung PV-Anlagen Übertrag 2022/2023
		102 500	**Summe Postziffer +300901**
8520	**AUFWENDUNGEN/Auszahlungen - Betriebe der Müllbeseitigung**		
-010100	Gebäude und Bauten - Altstoffsammelzentrum	145 000	Errichtung Photovoltaikanlage Flugdach
		60 000	Übertrag 2022/2023 Errichtung PV-Anlagen
		205 000	**Summe Postziffer -010100**
8531	**AUFWENDUNGEN/Auszahlungen - WOHNUNGEN**		
-042220	Amts-, Betriebs- und Geschäftsausstattung	1 000	Ausstattung im Zuge von Adaptierung Mobilia - Mobiliar lt. Anforderung 8531
8593	**AUFWENDUNGEN/Auszahlungen - TECHNOLOGIEPARK**		
-001300	Unbebaute Grundstücke	135 000	tpv - Grundankauf
		159 000	tpv - Grundankauf
		294 000	**Summe Postziffer -001300**
-004000	Wasser- und Abwasserbauten und -anlagen	1 000	tpv - Übertrag 2022/2023 Hochwasserschutz-Maßnahmen
-006010	Sonstige Grundstückseinrichtungen	20 000	tpv - Infrastruktur - Parkgestaltung
-006200	Sonstige Grundstückseinrichtungen	80 000	tpv - Leitsystem Gesamtareal
		170 000	tpv - Übertrag 2022/2023 Leitsystem Gesamtareal
		5 000	tpv - Übertrag 2022/2023 Leitsystem Detailplanung und ÖBA
		255 000	**Summe Postziffer -006200**
-042000	Amts-, Betriebs- und Geschäftsausstattung	20 000	tpv - Infrastruktur - Parkgestaltung
-042200	Amts-, Betriebs- und Geschäftsausstattung	20 000	tpv - Infrastruktur - Parkgestaltung
-050100	Sonderanlagen	85 000	tpv - Leitsystem LED Bildschirm
-060000	Im Bau befindliche Grundstückseinrichtungen - Post 004	349 000	tpv - Hochwasserschutz-Maßnahmen
		30 000	tpv - Übertrag 2022/2023 Hochwasserschutz
		379 000	**Summe Postziffer -060000**
-060200	Im Bau befindliche Grundstückseinrichtungen - Straßen	95 000	tpv - Zufahrt Kindergarten
8595	**AUFWENDUNGEN/Auszahlungen - LCAS**		
-005200	Anlagen zu Straßenbauten	100 000	Beleuchtung Schütter Landesstraße
-060200	Im Bau befindliche Grundstückseinrichtungen - Straßen	800 000	Straßenbau Schütter Landesstraße
		200 000	Planungs- und Dienstleistungen
		1 000 000	**Summe Postziffer -060200**
-060210	Im Bau befindliche Grundstückseinrichtungen - Post 004	2 500 000	Hochwasserschutz

Beilage zum Voranschlag für das Jahr 2023 (Beträge werden in EURO ausgewiesen)

Erläuterungen

Ansatz Konto	Namentliche Bezeichnung	Betrag	Erläuterung
8700	**ERTRÄGE/Einzahlungen - ELEKTRIZITÄTSVERSORGUNG**		
+300901	Kapitaltransfers von Bund, KIP-Förderung	1 540 000	KIP Förderung Bund - Projekt PV-Freiflächen
8700	**AUFWENDUNGEN/Auszahlungen - ELEKTRIZITÄTSVERSORGUNG**		
-050000	Sonderanlagen	150 000	Projekt PV-Freiflächen Planung
8941	**AUFWENDUNGEN/Auszahlungen - BAMBERGSÄLE**		
-042010	Amts-, Betriebs- und Geschäftsausstattung	4 000	Bambergsaal - Erneuerung Veranstaltungstechnik IT-Equipment
		19 000	Bambergsaal - Erneuerung Veranstaltungstechnik Funkmikrofonanlage
		8 000	Bambergsaal - Erneuerung Veranstaltungstechnik Ankauf energiesparende LED-Scheinwerfer
		12 000	Bambergsaal - Erneuerung Veranstaltungstechnik - Lichtsteuerungsanlage
		2 000	Bambergsaal - Erneuerung Stoffe Vorhänge, Bühnenverkleidung
		45 000	**Summe Postziffer -042010**
9000	**AUFWENDUNGEN/Auszahlungen - Gesonderte Verwaltung**		
-042220	Amts-, Betriebs- und Geschäftsausstattung	1 700	Ausstattung im Zuge von Adaptierungen Mobiliar lt. Anforderung 9000