villach

VORANSCHLAGSENTWURF DER STADT VILLACH

Hoheitsverwaltung | Haushaltsjahr 2027

2027

Inhaltsverzeichnis

Tarife / Beschluss 1
Ergänzende Richtlinien 4
Gender Budgeting 10
Erläuternder Bericht 25
Verwaltungsgliederung 65
Anordnungsberechtigung der Bediensteten 66
Anordnungsberechtigung der Referenten 69

Gesamthaushalt
Ergebnisvoranschlag 70
Ergebnisvoranschlag 2. Ebene MVAG 71
Finanzierungsvoranschlag 73
Finanzierungsvoranschlag 2. Ebene MVAG 75
Anlage 5b - Voranschlagsquerschnitt 79

Bereichsbudgets
Bereichsbudget 0 - Vertretungskörper und allgemeine Verwaltung 83
Bereichsbudget 1 - Öffentliche Ordnung und Sicherheit 89
Bereichsbudget 2 - Unterricht, Erziehung, Sport und Wissenschaft 95
Bereichsbudget 3 - Kunst, Kultur und Kultus 101
Bereichsbudget 4 - Soziale Wohlfahrt und Wohnbauförderung 107
Bereichsbudget 5 - Gesundheit 113
Bereichsbudget 6 - Straßen- und Wasserbau, Verkehr 119
Bereichsbudget 7 - Wirtschaftsförderung 125
Bereichsbudget 8 - Dienstleistungen 131
Bereichsbudget 9 - Finanzwirtschaft 137

Detailnachweise

Gruppe 0 - Vertretungskörper und allgemeine Verwaltung 143
Gruppe 1 - Öffentliche Ordnung und Sicherheit 224
Gruppe 2 - Unterricht, Erziehung, Sport und Wissenschaft 248
Gruppe 3 - Kunst, Kultur und Kultus 324
Gruppe 4 - Soziale Wohlfahrt und Wohnbauförderung 358
Gruppe 5 - Gesundheit 394
Gruppe 6 - Straßen- und Wasserbau, Verkehr 424
Gruppe 7 - Wirtschaftsförderung 455
Gruppe 8 - Dienstleistungen 470
Gruppe 9 - Finanzwirtschaft 561

Anlagen
Sammelnachweis 583
Deckungsringe operative Gebarung 588
Deckungsringe investive Gebarung 655
Nachweis der Investitionstätigkeit und deren Finanzierung 658
Investmentfondsvermögen 673
Stellenplan 674
Anlage 6a - Nachweis über Transferzahlungen 675
Anlage 6b - Nachweis der Haushaltsrücklagen und Zahlungsmittelreserven 676
Anlage 6c - Einzelnachweis über Finanzschulden und Schuldendienst gem. § 32 Abs. 1 und 2 678
Anlage 6f - Nachweis über haushaltsinterne Vergütungen 728
Nicht voranschlagswirksame Gebarung 729
Erläuterungen operative Gebarung 739
Erläuterungen investive Gebarung 796

1. Gemäß § 85 des Villacher Stadtrechtes ist der Voranschlag für das Haushaltsjahr 2027 vom Gemeinderat zu beschließen.

2. Gemäß § 14 (1) und (2) des Villacher Stadtrechtes werden folgende Abgaben ausgeschrieben und sind wie folgt mit den aktuellen Tarifen festgesetzt:

2.1. Grundsteuer

Laut Bundesgesetz, BGBl. Nr. 149/1955, in der Fassung BGBl. I Nr. 135/2024, in Verbindung mit § 17 (1) des FAG 2024, BGBl. I Nr. 168/2023, in der Fassung BGB. I Nr. 62/2026, und Beschluss des Gemeinderates vom 29.11.1996 beträgt der Hebesatz für land- und forstwirtschaftliche Betriebe und für Grundstücke (Grundvermögen und Betriebsgrundstücke) 500% des Steuermessbetrages.

2.2. Kommunalsteuer

Laut Bundesgesetz, BGBl. Nr. 819/1993, in der Fassung BGBl. I Nr. 97/2025, beträgt der Steuersatz 3 % der Bemessungsgrundlage.

2.3. Vergnügungssteuer

Laut Landesgesetz, LGBl. Nr. 63/1982, in der Fassung LGBl. Nr. 13/2013, und den in der Verordnung des Gemeinderates vom 03.03.2017 festgesetzten Sätzen.

2.4. Abgaben für das Halten von Hunden

Laut Landesgesetz, LGBl. Nr. 18/1970, in der Fassung LGBl. Nr. 95/2024, und den in der Verordnung des Gemeinderates vom 30.09.2022 festgesetzten Sätzen:

a) für jeden Wachhund	€	40,00
b) für jeden sonstigen Hund	€	40,00
c) für jeden Hund in Ausübung eines Berufes oder Erwerbes	€	10,00

2.5. Zweitwohnungsabgabe

Laut Landesgesetz, LGBl. Nr. 40/2006, und der Verordnung des Gemeinderates vom 27.11.2026, beträgt die Abgabe für eine Wohnung monatlich:

	Zone I	Zone II	Zone III
a) bei einer Wohnnutzfläche bis 30 m²	€ 21,60	€ 19,20	€ 16,80
b) bei einer Wohnnutzfläche von mehr als 30 m“ bis 60 m²	€ 42,30	€ 37,60	€ 32,90
c) bei einer Wohnnutzfläche von mehr als 60 m² bis 90 m²	€ 74,70	€ 66,40	€ 58,10
d) bei einer Wohnnutzfläche von mehr als 90 m²	€ 117,00	€ 104,00	€ 91,00

2.6. Parkgebühren und Ausgleichsabgabe

Laut Landesgesetz, LGBl. Nr. 55/1996, in der Fassung LGBl. Nr. 95/2024, und den Verordnungen des Gemeinderates a) vom 03.07.2026 und 26.9.2025, b) 30.04.2021:

a) Parkgebühren: Blaue Zone: für jede halbe Stunde Abstelldauer € 0,70. Die Gesamtabstelldauer darf insgesamt 180 Minuten nicht überschreiten. Pauschgebühr für Anrainer € 6,75 je Monat
Grüne Zone: für jede halbe Stunde Abstelldauer € 0,40. Tagesgebühr € 4,00, Monatsgebühr € 35,00, Jahresgebühr € 360,00, 6-Monats-Gebühr für Grundwehrdiener € 120,00, Gebühr für Anrainer 8,33 je Monat

b) Ausgleichsabgabe:

je Stellplatz/Garage für ein einspuriges Kfz	€	508,71
je Stellplatz/Garage für ein mehrspuriges Kfz	€	2.543,55

2.7. Kanalanschlussbeitrag

Laut Landesgesetz, LGBl. Nr. 62/1999, in der Fassung LGBl. Nr. 74/2024, und der Verordnung des Gemeinderates vom 29.11.2024 beträgt der Beitragssatz im gesamten Stadtgebiet je Bewertungseinheit € 3.500,00 inkl. 10 % USt.

2.8. Kanalgebühr

Laut Landesgesetz, LGBl. Nr. 62/1999, in der Fassung LGBl. Nr. 74/2024, und der Verordnung des Gemeinderates vom 28.11.2025 beträgt der Gebührensatz im gesamten Stadtgebiet je Bewertungseinheit € 316,36 inkl. 10 % USt.

2.9. Tierseuchenfondsbeitrag

Laut Landesgesetz, LGBl. Nr. 58/1995, in der Fassung LGBl. Nr. 17/2021, und den in der Verordnung der Kärntner Landesregierung vom 10.03.2026 festgesetzten Sätzen.

2.10. Abfallgebühr

Laut Landesgesetz, LGBl. Nr. 17/2004, in der Fassung LGBl. Nr. 47/2025, und der Verordnung des Gemeinderates vom 27.11.2026, beträgt die Gebühr inkl. 10 % USt.:

Hausmüll ohne Biotonne (Eigenkompostierung)		**Hausmüll inkl. Biotonne**	
Bereitstellungsgebühr je Einheitszahl und Jahr	Entsorgungsgebühr je Entleerung	Bereitstellungsgebühr je Einheitszahl und Jahr	Entsorgungsgebühr je Entleerung
€ 135,30	€ 4,07	€ 159,17	€ 4,86

Die Höhe der Bereitstellungsgebühr ergibt sich aus der Vervielfachung der Einheitszahl (§ 8 der Abfuhrordnung der Stadt Villach) mit dem Gebührensatz.
Entsprechend den Müllbehältergrößen ist die Entsorgungsgebühr je Entleerung mit einem Faktor zu vervielfachen:

120 Liter-Müllbehälter	Faktor 1
Müllsack	Faktor 1
240 Liter-Müllbehälter	Faktor 2
1100 Liter-Müllbehälter	Faktor 9

2.11. Wasseranschlussbeitrag

Laut Landesgesetz, LGBl. Nr. 107/1997, in der Fassung LGBl. Nr. 74/2024, und Verordnung des Gemeinderates vom 27.11.2026 beträgt der Beitragssatz im gesamten Stadtgebiet je Bewertungseinheit € 2.474,00 (exkl. 10 % USt.), d.s. € 2.721,40 (inkl. 10 % USt.)

2.12. Wasserbezugsgebühr

Laut Landesgesetz, LGBl. Nr. 107/1997, in der Fassung LGBl. Nr. 74/2024, und Verordnung des Gemeinderates vom 27.11.2026 beträgt die Gebühr

Benützungsgebühr: € 1,75 (exkl. 10 % USt.), d.s. € 1,93 (inkl.10 % USt.), pro m³ Wasserbezug

Monatliche Bereitstellungs- bzw. Grundgebühr

lt. Wasserzählertype:	(exkl. 10 % USt.)	(inkl. 10 % USt.)	Wasserzählertype
	€ 4,32	€ 4,75	WZ Q3 4m³/h
	€ 43,18	€ 47,50	WZ Q3 10m³/h
	€ 61,68	€ 67,85	WZ Q3 16m³/h
	€ 113,08	€ 124,39	WZ DN50
	€ 169,62	€ 186,58	WZ DN80
	€ 238,50	€ 262,35	WZ DN100
	€ 362,90	€ 399,19	WZ DN150
	€ 135,70	€ 149,27	Verb.Z. DN 50
	€ 190,18	€ 209,20	Verb.Z DN 80
	€ 259,06	€ 284,97	Verb.Z. DN 100
	€ 442,04	€ 486,24	Verb.Z. DN 150

2.13. Gemeindegrund-Benützungsabgabe

Laut Landesgesetz, LGBl. Nr. 2/1959, in der Fassung LGBl. Nr. 85/2013, wird die Abgabe für die Benützung öffentlichen Gemeindegrundes und des darüber befindlichen Luftraumes durch Gemeindeunternehmen nach einem Hundertsatz der Nettoerlöse aus den jeweiligen Versorgungsleistungen des betreffenden Unternehmens im Gemeindegebiet bemessen. Für das Gemeindegebiet der Stadt Villach wird der Hundertsatz mit 6.v.H. der jährlichen Bemessungsgrundlage festgesetzt.

2.14. Alle übrigen Entgelte, Gebühren und Tarife werden in der jeweils vom Gemeinderat festgesetzten Höhe eingehoben.

Ergänzende Richtlinien zur Budgetvollziehung gemäß der Haushaltsordnung (HO), der Zahlungsverkehrsordnung (ZO), den Richtlinien zur Vermögensrechnung (RzV) und den Richtlinien zur Führung der Kostenrechnung (RzK)

Soweit in dieser Richtlinie Funktionsbezeichnungen und personenbezogene Bezeichnungen nur in männlicher oder nur in weiblicher Form angeführt sind, beziehen sie sich auf alle Geschlechter in gleicher Weise.

1.1. Maßgebliche finanzielle Auswirkungen für die Stadt Villach

Alle Angelegenheiten mit maßgeblichen finanziellen Auswirkungen für die Stadt Villach, die nicht im vollen Umfang im Voranschlag vorgesehen sind oder die Vorbelastungen für zukünftige Budgets auslösen, sind, neben dem jeweils zuständigen Ausschuss, dem Haupt- und Finanzausschuss zur Beschlussfassung vorzulegen. Die für die Maßgeblichkeit entsprechenden Betragsgrenzen werden in den „Ergänzenden Richtlinien zum Voranschlag" festgelegt. Davon ausgenommen sind Mittelverwendungen der laufenden Verwaltung. Die Betragsgrenze wird mit € 15.000,00 festgelegt.

1.2. Die Beschränkung der Anordnungsberechtigung gilt mit nachfolgenden Betragsgrenzen

bis zu	€	8.000,00	alle anordnungsberechtigten Bediensteten
bis zu	€	15.000,00	Mitzeichnung der Geschäftsgruppenleiter bzw. Sektionsleiter
bis zu	€	20.000,00	Mitzeichnung der zuständigen Referenten
über	€	20.000,00	Mitzeichnung des Finanzreferenten

In allen Bereichen, in welchen Vorsteuerabzugsberechtigung besteht, gelten die Betragsgrenzen als Nettobeträge. Die festgelegten Betragsgrenzen gelten für interne (ausgenommen automatisierte Buchungen) und externe Aufträge.

1.3. Konsumationen

Konsumationszahlungen der Organisationseinheiten	bis	€	1.000,00	sind vom jeweils zuständigen Referenten mitzuzeichnen
Konsumationszahlungen der Organisationseinheiten	über	€	1.000,00	sind generell vom Bürgermeister mitzuzeichnen
Konsumationszahlungen der Referenten	über	€	50,00	sind generell vom Bürgermeister mitzuzeichnen

Konsumationszahlungen über € 50,00 haben auf den entsprechenden Rechnungsbelegen einen Vermerk über die Anzahl der Personen oder den Personenkreis zu enthalten. Der Einzelbeleg oder eine Zusammenstellung mehrerer Belege muss vom jeweiligen Referenten mitgezeichnet werden.
Im Falle von kurzzeitigen Vertretungen des jeweiligen Referenten dürfen keine Auszahlungen von Konsumationen ohne Mitunterfertigung des zuständigen Referenten durchgeführt werden.
Für die Anweisung von Repräsentationsmittelverwendungen der Gemeinderäte ist auf den Belegen (wie zB Rechnungen, Kassabon) die Unterschrift des jeweiligen Gemeinderates erforderlich.
Konsumationszahlungen anlässlich von Seminaren der Magistratsdirektion, die aufgrund der Teilnehmerliste auf diverser Unterabschnitte aufzuteilen sind, ist nur die Unterschrift vom Bürgermeister einzuholen.

1.4. Unbeschränkte Anordnungsberechtigung

Sofern der erforderliche Kreditrest vorhanden ist, darf der Anordnungsberechtigte ohne Berücksichtigung von Betragsgrenzen in nachstehenden Bereichen anordnen: Gehalts- und Lohnzahlungen, laufende Betriebskosten (Strom, Wasser, Fernwärme, Gas, Versicherungen, usw.), Telefonkosten, Post und Portokosten, Lizenzgebühren IT.

1.5. Unbeschränkte Anordnungsberechtigung - Subventionen

Bei Auszahlungen von Subventionen, die in einem Ausschuss beschlossen wurden, ist es ausreichend, den entsprechenden Beschluss auf der Mittelverwendungsanordnung anzuführen. Eine Beilage zur Mittelverwendungsanordnung ist nicht erforderlich. Die jeweiligen Unterlagen müssen in der Abteilung aufbewahrt und jederzeit nachvollziehbar bzw. kontrollierbar sein. Die Ordnungsmäßigkeit des Beschlusses liegt in der Verantwortung des Anordnungsberechtigten.

1.6. Subventionen

Für Unterstützungen aus dem Sozialbudget (Konto 4290.768000 und 4410.768000) sowie für die Konten 4411.755010, 4411.757010 und 4411.768010 gemäß Richtlinien, ist nur die Unterschrift des zuständigen Referenten erforderlich.

1.7. Automatisierte Buchungen

Die Verbuchung der Telefongebühren SN 9947, Portokosten SN 9949, Versicherungen/Kfz-Steuer/motorbezogene Vers. Steuer SN 9950, Miete/Transfers VIV GmbH & Co KG SN 9952, EDV-/Kopier- und Druckerei-Leistungen SN 9955, Telefonanlagen-Leistungen SN 9957, Leistungen Zentraler Service SN 9958, Leistungen Vermessung SN 9960 und Gebäudereinigung SN 9961 erfolgt automatisiert auf den betreffenden Unterabschnitten.

Zu den automatisierten Buchungen zählen auch sämtliche Lohn- und Gehaltsbuchungen, Schuldendienstbuchungen und Abschlussbuchungen zum Rechnungsabschluss (z.B. Rückstellungen, AfA, Auflösungen) sowie Buchungen aus Vorwegabzügen des Amtes der Kärntner Landesregierung mit den Einnahmen aus den Ertragsanteilen. Bei Mehrerfordernissen während des Jahres ist von der anordnungsberechtigten Organisationseinheit ein Antrag auf über- oder außerplanmäßige Mittelverwendung an den Haupt- und Finanzausschuss zu stellen.

Die Verbuchung der Reisekostenabrechnungen (Postziffer 7241) erfolgt automatisiert über das Lohnprogramm, da aber kein Sammelnachweis besteht und außer Reisekosten (automatisierte Buchung) auch KM-Gelder (händische Buchung) vorgenommen werden, ist auf den Kreditrest besonderes Augenmerk zu legen.

1.8. Zentrale Beschaffungsstellen

Die zentralen Beschaffungsstellen wie

2/HL - Büroausstattung
2/HLR - Reinigungsmittel und -geräte
M2/IT - EDV-Hardware (inkl. Kopiergeräte) und Software
M3/R - Web-Shop für Büro-/IT-Materialien und Werbemittel, Arbeitsbekleidung etc.

sind in der Regel in Anspruch zu nehmen. Ausgenommen davon sind Sachgesamtheiten bei Neubauten.
Die Überprüfung, die Instandhaltung und der Ankauf von Handfeuerlöschern muss über die Abteilung 4/F abgewickelt werden.

1.9. Fachliche Fortbildung

Die Anordnungsberechtigten für die Konten 7288xx „Entgelte für sonstige Leistungen – Seminargebühren" dürfen nur über die budgetierten Mittel laut genehmigtem Voranschlag verfügen. Eine Überschreitung zu Lasten der Deckungsfähigkeit im SN 9945 ist nur mit schriftlicher Genehmigung des zentralen Fortbildungsverantwortlichen (M1) möglich.

1.10. Mittelreservierung im Buchhaltungsprogramm

Im Rahmen der Anordnungsberechtigung ist ab einem Betrag von € 1.500,00 eine Mittelreservierung vorzunehmen. Diese Regelung gilt ausschließlich für externe Aufträge.

1.11. Änderung der Auftragssumme und Mehrkosten

Erlangt der Anordnungsberechtigte während der Auftragsdurchführung Kenntnis von der Überschreitung des kreditgebundenen Betrages durch eine Auftragsausweitung oder durch sonstige Mehrkosten, so ist ab € 1.500,00 ein Mittelreservierungsnachtrag vorzunehmen. Der Mittelreservierungsnachtrag muss die Gesamtkosten ausweisen, die Unterschriften sind entsprechend der Gesamtkosten einzuholen. Die ursprüngliche Mittelreservierung ist dem Mittelreservierungsnachtrag beizulegen.

1.12. Abrechnung von Mittelreservierungen

Reicht der Haushaltsansatz, zeigt jedoch die Mittelverwendungsanordnung eine Überschreitung der Mittelreservierung, so sind für diese Mittelverwendungsanordnungen alle im Rahmen der Anordnungsberechtigung erforderlichen Unterschriften einzuholen. Bei Überschreitungen ab € 1.500,00 ist auf der Mittelverwendungsanordnung in jedem Fall zu begründen, warum kein Mittelreservierungsnachtrag ausgestellt wurde.

1.13. Haushaltsüberschreitungen

Gemäß § 86 (2) des Villacher Stadtrechtes sind überplanmäßige Mittelverwendungen vorher vom Gemeinderat zu genehmigen, sofern die einzelne Mittelverwendung zwei Promille der Summe des Abschnittes 92 „Öffentliche Abgaben" der Finanzierungsrechnung gem. Anlage 2 der VRV, des zweitvorangegangenen Finanzjahres übersteigt.

Die Summe des Abschnittes 92 aus dem Jahr 2025 beträgt	€	162.094.321
2 Promille der Betragsgrenze sind	€	324.189

Gemäß § 86 (1) des Villacher Stadtrechtes sind außerplanmäßige Mittelverwendungen vorher vom Gemeinderat zu genehmigen, sofern die einzelne Mittelverwendung ein Promille der Summe des Abschnittes 92 „Öffentliche Abgaben" der Finanzierungsrechnung gem. Anlage 2 der VRV, des zweitvorangegangenen Finanzjahres übersteigt.

Die Summe des Abschnittes 92 aus dem Jahr 2025 beträgt	€	162.094.321
1 Promille der Betragsgrenze ist	€	162.094

1.14. Antrag bei Haushaltsüberschreitungen

Aufgrund des verschärften Stabilitätspaktes 2012 und der darin enthaltenen Vorgaben zur Ausgaben- und Schuldenbremse ist bei Sitzungsvorträgen betreffend über- und außerplanmäßige Mittelverwendungen im Haushalt ausnahmslos die Bedeckung mittels eines als Dokumentenvorlage vorhandenen Anforderungsformulars einzuholen.

1.15. Unterjährige Umbuchungen

In Ergänzung und Abänderung zu § 17 HO wird die Finanzverwaltung im Sinne der Verwaltungsökonomie ermächtigt, die im VA 2027 zweckbezogen abgegrenzt budgetiert sind, jedoch irrtümlich eine falsche Kontierung erhalten haben, auf das richtige Konto bzw. den richtigen Unterabschnitt umzubuchen, ohne dass dafür gesondert ein Antrag auf außer- oder überplanmäßige Mittelverwendung an den HFAS oder GR zu stellen ist. Die Finanzverwaltung hat eine Liste dieser Umbuchungen zu führen und im Zuge der Prüfung des Rechnungsabschlusses dem Stadtrechnungshof vorzulegen.

1.16. Freigaben

In Abweichung bzw. Aufhebung der Bestimmungen des § 18 HO stehen Mittel für Investitionen, soweit sie vom Gemeinderat mit dem Voranschlag für das Haushaltsjahr 2027 genehmigt wurden, auch ohne vorherigem Freigabebeschluss im Haupt- und Finanzausschuss zur Verfügung. Die Finanzverwaltung wird ermächtigt, die Investitionskonten mit einer generellen Haushaltssperre zu belegen und jeweils nach Anforderung oder Auftragserteilung der anordnungsberechtigten Abteilung nach tatsächlichem Bedarf freizugeben.

1.17. Zwischenzeitliche Finanzierung von Investitions- und Einzelprojektplan

Zur Einsparung von Kreditkosten kann die Finanzverwaltung – unter Bedachtnahme auf die notwendige Liquidität – Kassenmittel und Rücklagen zur zwischenzeitlichen Finanzierung von Vorhaben des Investitions- und Einzelprojektplans heranziehen.

1.18. Kassenkredite

Um die rechtzeitige Leistung von Auszahlungen sicherzustellen, wird die Finanzverwaltung ermächtigt, bei außerordentlichem Finanzbedarf die liquiden Mittel durch die Inanspruchnahme von Kassenkrediten zu verstärken.
Kassenkredite dürfen ausschließlich zur Sicherstellung der laufenden Zahlungsfähigkeit innerhalb des jeweiligen Finanzjahres verwendet werden. Die Inanspruchnahme kann während des gesamten Finanzjahres erfolgen, sofern der Gesamtbestand der Kassenkredite den Betrag von **€ 12 Mio.** nicht überschreitet. Für eine darüberhinausgehende Inanspruchnahme ist die vorherige Zustimmung des Gemeinderates erforderlich.

1.19. Wechselseitige Ausleihungen (Cash-Pooling)

Zur effizienten Steuerung der Liquidität wird die Finanzverwaltung ermächtigt, unterjährige wechselseitige Verrechnungen und kurzfristige Ausleihungen mit den städtischen Unternehmungen, Gesellschaften oder sonst verbundenen Einheiten, an denen die Gemeinde unmittelbar mit mindestens 50

% beteiligt ist, durchzuführen. Mit umfasst ist auch der Verein Stadthalle Villach. Die Maßnahme dient ausschließlich der kurzfristigen Liquiditätssicherung und Optimierung des Zahlungsverkehrs innerhalb des Gemeindeverbundes. Eine Mittelüberlassung ist nur zulässig, wenn die Liquidität der Gemeinde, der Unternehmung oder der Gesellschaft dadurch nicht beeinträchtigt wird. Die Verrechnung erfolgt zu marktüblichen Konditionen auf Basis des durchschnittlichen 3-Monats-Euribors des Vorjahres zuzüglich eines Verwaltungskostenaufschlages von 0,5%. Jede Ausleihung oder Verrechnung ist unterjährig abzuwickeln und bis spätestens zum 31. Jänner des darauffolgenden Kalenderjahres auszugleichen. Sämtliche Transaktionen sind schriftlich oder elektronisch nachvollziehbar zu dokumentieren, einschließlich Datum, Betrag, Zinssatz, Laufzeit und Genehmigung. Über die Durchführung der unterjährigen Verrechnungen ist im Rahmen des Jahresabschlusses zu berichten.

1.20. Transferzahlungen an die Villacher Immobilien Verwaltung GmbH & Co KG und an die Villacher Klimafit GmbH

Die laufenden Transferzahlungen an die stadteigene Villacher Immobilien Verwaltung GmbH & Co KG und an die Villacher Klimafit GmbH (ausschließlich Weiterleitung der Fördermittel des Bundes) werden ohne zusätzlichem Beschluss im Haupt- und Finanzausschuss genehmigt.

1.21. Richtlinien zur Führung von Kostenrechnungen

Gemäß § 15 und § 18 RzK sind

a) für die kalkulatorische Berücksichtigung von Pensionslasten, Abfertigungen etc. 19,50 % der Personalaufwendungen
b) für die kalkulatorischen Zinsen 3,50 % des durchschnittlich gebundenen, betriebsnotwendigen Kapitals (zum Anschaffungswert)
c) für die kalkulatorischen Mieten von Büroflächen („Kaltmieten" ohne Betriebskosten, Heizung, USt. etc.) mit neuwertigem Zustand

1a-Lage	€	11,98/m2
1b-Lage	€	8,56/m2
Nebenlagen	€	7,18/m2

anzusetzen (ausgenommen Gebührenhaushalte).

Für die durchschnittlichen Personalaufwendungen je Bediensteten sind folgende Stundensätze zu verwenden:

A/VIII - A/IX	€	127,99	B/VII	€	77,07
A/IV - A/VII	€	90,56	B/III - B/VI	€	57,18
A Durchschn.	€	100,35	C-D-E	€	43,58
B Durchschn.	€	59,15	Arbeiter	€	40,78
K Durchschn.	€	50,04			

1.22. Interne Verrechnung

Bei freien Kapazitäten kann der Angebotspreis bis zu den variablen Kosten plus einen Aufschlag von 5 % durch den Abteilungsleiter im Einvernehmen mit dem Geschäftsgruppenleiter herabgesetzt werden.
Als Personalstundensätze sind die unter Punkt 1.21. angeführten zu verwenden. Für Überstunden sind gesonderte Stundensätze nach tatsächlichem Anfall zu berechnen. Bei Maschinenstundensätzen sind zumindest die Abschreibungen und die Betriebskosten anzusetzen.

1.23. Erfassung von Inventargegenständen

Gemäß § 17 (1) RzV müssen sämtliche Gebrauchsgüter der Postziffer 400 unter einem Wert von € 200,00 nicht erfasst werden. Sie können aber bei Bedarf erfasst werden.

1.24. Anlagen in Bau

Für die korrekte Darstellung von „Anlagen in Bau“ in der Vermögensrechnung ist die Finanzverwaltung ermächtigt, die dafür notwendigen Konten zu eröffnen und die damit erforderlichen Umbuchungen durchzuführen.

1.25. Geschenke an Personen aus dem Vermögensbestand

Geschenke an Personen aus dem Vermögensbestand der Stadt Villach im Wert bis € 500,00 (Anschaffungswert) dürfen mit Zustimmung des Bürgermeisters getätigt werden. Geschenke über diese Betragsgrenze bedürfen der Zustimmung des jeweils zuständigen Ausschusses.

1.26. Anordnungsberechtigung im Krisen- und Katastrophenfall

Im Krisen- und Katastrophenfall im Sinne der Dienstanweisung Nr. 44 geht die Anordnungsberechtigung am UA 1790 von den im Deckungsring 400 vorhandenen Konten von der Magistratsdirektion auf den Einsatzleiter laut DA Nr. 44 über. Für den Fall eines Krisen- oder Katastrophenfalls gelten für erste erforderliche Maßnahmen bis zu einem Betrag von EUR 200.000,00 als außer- oder überplanmäßige Ausgaben für den Einsatzleiter als genehmigt, ohne dass es vorher einer Beschlussfassung der zuständigen Gremien bedarf. Die Zuordnung zu den jeweiligen Unterabschnitten und Konten hat im darauffolgenden HFAS durch Beschluss zu erfolgen. Die grundsätzliche erste Rechnungsprüfung erfolgt durch den S4 des Krisenstabes.

1.27. Voranschlag – Auflagefrist

Der Voranschlag ist gemäß § 85 Abs. 3 des Villacher Stadtrechtes in der Zeit vom 09.11.2026 bis 16.11.2026 im Rathaus zur öffentlichen Einsicht aufgelegen. Außerdem war dieser auf der Website der Stadt bereitgestellt.

Anhang zum Voranschlag 2027

GENDER BUDGETING

GENDER BUDGETING - INVESTIVER HAUSHALT 2027

Gleichstellung wirksam planen. Öffentliche Mittel in der Stadt Villach fair einsetzen.

GENDER BUDGETING ist kein zusätzlicher Budgetposten. Es bedeutet, die unterschiedlichen Lebensrealitäten und Bedürfnisse **von Frauen und Männern** bei Planung, Vollzug und Kontrolle des Haushalts systematisch zu berücksichtigen. Als Instrument des Gender Mainstreaming unterstützt es eine wirkungsorientierte und sozial gerechte Verwendung öffentlicher Mittel.

1 AUSGANGSLAGE UND ZIELSETZUNG

Die Gleichstellung von Frauen und Männern ist ein grundlegendes Menschenrecht und wesentlich für eine sozial gerechte Gesellschaft. Gender Budgeting bezieht Geschlechterverhältnisse systematisch in die Budgetgebarung ein. Im Mittelpunkt steht die Frage, wie öffentliche Mittel unterschiedliche Lebensrealitäten berücksichtigen und zur tatsächlichen Gleichstellung beitragen.

Der Gemeinderat der Stadt Villach hat in der Sitzung vom 29.04.2026 (TOP 10) mehrheitlich beschlossen, beginnend mit dem Voranschlag 2027 stufenweise ein Gender Bugdeting umzusetzen. Diesem Auftrag gemäß wurden in Zusammenarbeit der GG 3 mit der Gleichstellungsbeauftragten und den jeweils projektverantwortlichen Abteilungen die sechs nachfolgenden Projekte des investiven Haushaltes ausgewählt und konkrete Maßnahmen entwickelt. Damit sollen die in Artikel 13 Abs. 3 B-VG verankerte Verpflichtung sowie der Gemeinderatsbeschluss vom 29. April 2026 (TOP 10) bei der Haushaltsführung berücksichtigt und die tatsächliche Gleichstellung von Frauen und Männern angestrebt werden.

Die sechs ausgewählten Projekte und die bisherigen Ergebnisse zeigen, dass Gender Budgeting im investiven Haushalt weit über einzelne gleichstellungspolitische Maßnahmen hinausgeht: Es betrifft die Gestaltung öffentlicher Räume, Mobilität, Bildung, Freizeit und wirtschaftliche Teilhabe. Wesentliche Mittel der Stadt Villach fließen in Infragstrukturinvestitionen. Entscheidend für die Weiterentwicklung ist es aber auch, die geplanten Maßnahmen mit wenigen, aussagekräftigen Kennzahlen, klaren Zielwerten und einer regelmäßigen Wirkungskontrolle zu verbinden.

Für die stufenweise Implementierung des Gender Budgeting ist daher für das Jahr 2027 eine Mitarbeiter:innen-Informationsveranstaltung für die Weiterentwicklung des Gender Budgeting in den einzelnen Budgetierungsprozessen, sowie auch die Mitnutzung von beschafften mobilen Kameras vorgesehen, Nur über Echtdaten lassen sich langfristig die Erreichung der Zielsetzung evaluieren und daraus neue Maßnahmen entwickeln.

2 WIE DIE WIRKUNG BEURTEILT WIRD

Die Evaluierung soll nicht nur dokumentieren, welche Maßnahmen umgesetzt wurden, sondern auch zeigen, ob sie von den unterschiedlichen Nutzer:innengruppen angenommen werden und ob sich Sicherheit, Zugänglichkeit und Teilhabe tatsächlich verbessern.

3 DIE SECHS PROJEKTE IM ÜBERBLICK

PROJEKT	GENDER- UND INKLUSIONSBEZUG	SCHWERPUNKT
1 **“josefsmarkt Villach”**	Ziel ist die Schaffung eines Marktes, der Frauen und Männern gleichermaßen einen sicheren, barrierefreien und gleichberechtigten Zugang als Händler:innen und Kund:innen ermöglicht.	Zugang, Sicherheit, Unternehmertum und Vereinbarkeit
2 **Kinderspielplatz**	Ziel ist die Schaffung eines inklusiven und sicheren Kinderspielplatzes, der von Mädchen und Buben unabhängig von Alter, Herkunft, sozialem Hintergrund oder Beeinträchtigung gleichermaßen genutzt wird sowie die Bedürfnisse der Begleit- und Betreuungspersonen berücksichtigt.	Inklusive Spiel- und Bewegungsräume
3 **Bushaltestelle**	Ziel ist die Schaffung von Bushaltestellen, die von allen Nutzer:innen barrierefrei, sicher und gleichberechtigt genutzt werden können.	Sicherheit, Barrierefreiheit und öffentlicher Verkehr
4 **Rad- und Fußwege / Entsiegelung**	Ziel ist die Schaffung sicherer, barrierearmer, alltagstauglicher, konfliktarmer und gleichberechtigter Geh- und Radverbindungen für alle Nutzer:innen. Gleichzeitig sollen die Aufenthaltsqualität und die Klimaresilienz durch Entsiegelung, Begrünung und Maßnahmen zur Versickerung von Regenwasser verbessert werden.	Alltagsmobilität, Sicherheit und Klimaresilienz
5 **“Grüne Achse”**	Ziel ist die Schaffung einer durchgängigen, schattenspendenden Achse durch die Altstadt, die zum Verweilen einlädt und die Aufenthaltsqualität spürbar steigert.	Beschattung, Grünraum und Klimaanpassung
6 **“Sportanlage Völkendorf”**	Ziel ist die Schaffung einer frei zugänglichen Sportanlage, die von Erwachsenen, Kindern und Jugendlichen, unabhängig von Alter, Herkunft, sozialem Hintergrund oder Beeinträchtigung, genutzt werden kann.	Gleichberechtigter Zugang und Nutzung

PROJEKT 1

4 JOSEFSMARKT VILLACH – UA 8281

ZIEL

Ziel ist die Schaffung eines Marktes, der Frauen und Männern gleichermaßen einen sicheren, barrierefreien und gleichberechtigten Zugang als Händler:innen und Kund:innen ermöglicht.

4.1 Maßnahmen

- Um dieses Ziel zu erreichen, sollen zahlreiche Maßnahmen unter aktiver Einbeziehung der unterschiedlichen Nutzer:innengruppen bereits in die Planung umgesetzt werden.
- So soll die Beleuchtung an die Umgebung und die Bedürfnisse der Nutzer:innen angepasst werden, um Angsträume zu vermeiden.
- Die Aufenthaltsqualität im Außenbereich soll durch entsprechende Sitz- und Spielmöglichkeiten, Grünflächen sowie Bäume und Sträucher erhöht werden.
- Die Schaffung einer Bushaltestelle in unmittelbarer Nähe sowie an die Öffnungszeiten angepasste Bus- und Bahntaktungen sollen die öffentliche Erreichbarkeit verbessern und auch das Radwegenetz soll barrierefrei ausgebaut und für Lastenräder geeignet gestaltet werden.
- Ebenso sollen Familienparkplätze geschaffen sowie ein barrierefreies, kontrastreiches und taktiles Leitsystem mit genderneutralen, international verständlichen Piktogrammen und mehrsprachiger Hauptbeschilderung die Orientierung erleichtern.
- Zugänge, Wege, Sanitäranlagen und Aufenthaltsbereiche sollen barrierefrei gestaltet wie auch Sitz-, Ruhe- und Stillbereiche in der Markthalle vorgesehen werden.
- Insbesondere sollen geschlechtsneutrale Wickelräume und weitere familienfreundliche Infrastrukturmaßnahmen, wie ein Kids-Corner“ im unmittelbaren Aufsichtsbereich der Eltern, geschaffen werden.
- Die Vergabe der Marktstände und Nutzungsflächen soll anhand genderneutraler Kriterien erfolgen, wobei Unternehmerinnen bei Bedarf gezielt angesprochen und durch verschiedenste Kooperationen wie etwa „Frau in der Wirtschaft“ unterstützt werden sollen.
- Gründer:innen, Kleinerzeuger:innen und regionale Start-ups sollen ebenfalls besonders gefördert werden.

4.2 Evaluierung und Erfolgskontrolle

- Die Evaluierung ist das entscheidende Steuerungsinstrument und zeigt die reale Wirkung der gesetzten Mittel. So kann festgestellt werden, ob die geplanten Gleichstellungsziele erreicht wurden bzw. die maximale Wirkung erzielt werden konnte.
- Zur Erfolgskontrolle werden unter anderem die Anzahl der Beleuchtungselemente sowie die Sicherheitszufriedenheit der Nutzer:innen erhoben.
- Ebenso werden die Anzahl und Nutzung geschlechtsneutraler, barrierefreier Aufenthalts-, Wickel-, Sitz-, Ruhe- und Stillbereiche erfasst.
- Bei der Marktvergabe werden die Nutzung der Flächen nach Geschlecht, die Anzahl der Bewerbungen und Kooperationen sowie der Frauenanteil unter den geförderten Erstbezieher:innen ausgewertet.
- Die Zusammensetzung der Teilnehmer:innen im Planungsprozess wird nach Geschlecht, Alter, Herkunft und Beeinträchtigung dokumentiert.
- Weitere Indikatoren sind die Nutzung öffentlicher Verkehrsmittel und des Radverkehrs, die Anzahl der Verbindungen und Stellplätze sowie das Angebot an familienfreundlichen Parkplätzen.
- Ebenso werden Grün- und Schattenflächen, Bäume, Sträucher, Sonnensegel, barrierefreie Sitzmöglichkeiten und Spielflächen quantitativ erfasst.
- Die Qualität des Leitsystems wird anhand der Anzahl taktiler Elemente, der verfügbaren Sprachen und der Zufriedenheit der Nutzer:innen mit der Orientierung überprüft.

4.3 Zuständigkeit

Zuständig für die Budgetierung und Umsetzung sind die Geschäftsgruppen 2/ Bau und die Geschäftsgruppe 4/Betriebe und Unternehmen.

PROJEKT 2

5 KINDERSPIELPLATZ – UA 8150

ZIEL

Ziel ist die Schaffung inklusiver und sicherer Kinderspielplatze, die von Mädchen und Buben unabhängig von Alter, Herkunft, sozialem Hintergrund oder Beeinträchtigung gleichermaßen genutzt werden sowie die Bedürfnisse der Begleit- und Betreuungspersonen berücksichtigen.

5.1 Maßnahmen

- Zur Zielerreichung sollen bei der Neugestaltung bzw. Adaptierung der Spielplätze genderneutrale Spiel- und Bewegungsangebote berücksichtigt werden.
- Die Plätze sollen inklusiv und barrierefrei gestaltet sein. Sie sollen barrierefreie Spielgeräte wie auch einen hindernisfreien Zugang bereitstellen.
- Ergänzend sollen Sitzgelegenheiten bedarfsgerecht über das Gelände verteilt sowie Trinkbrunnen, Fahrradabstellplätze, Schattenbereiche und Wickel- beziehungsweise Stillbereiche sowie nach Möglichkeit und/oder Bedarf Trinkbrunnen und WC-Anlagen vorgesehen werden.
- Altersgerechte Spielgeräte und Spielmöglichkeiten sowie eigene Bereiche für unterschiedliche Altersgruppen sollen eine vielfältige Nutzung ermöglichen.
- Um die Bedürfnisse der künftigen Nutzer:innen bestmöglich zu berücksichtigen, sollen diese aktiv in den Planungsprozess eingebunden werden.

5.2 Evaluierung und Erfolgskontrolle

- Für die Erfolgskontrolle sind die Anzahl der Nutzer:innen, Spielgeräte, Sitzmöglichkeiten, Fahrradabstellplätze, Wickel- und Stillbereiche, Bäume, Sonnensegel sowie Trinkbrunnen wesentliche Kennzahlen.
- Zusätzlich soll die Nutzfläche in Quadratmetern und deren Verteilung auf die jeweiligen Maßnahmen erhoben werden.
- Im Rahmen des Planungsprozesses soll außerdem die Anzahl der Teilnehmer:innen, möglichst aufgeschlüsselt nach Geschlecht, dokumentiert werden.

5.3 Zuständigkeit

Zuständig für die Budgetierung und Umsetzung ist die Abteilung Stadtgrün in der Geschäftsgruppe 4/Betriebe und Unternehmen. Die Datenevaluierung erfolgt zentral.

PROJEKT 3

6 BUSHALTESTELLEN – UA 6992

ZIEL

Ziel ist die Schaffung von Bushaltestellen, die von allen Nutzer:innen barrierefrei, sicher und gleichberechtigt genutzt werden können..

6.1 Maßnahmen

- Zur Umsetzung der Zielsetzung sollen Bushaltestellen mit einer ausreichenden Beleuchtung, Sitzmöglichkeiten insbesondere für Familien und mobilitätseingeschränkte Personen, Beschattung und Witterungsschutz ausgestattet werden.
- Durch gut einsehbare Bereiche und klare Sichtbeziehungen sollen Angsträume vermieden und das Sicherheitsempfinden aller Nutzer:innen gestärkt werden.
- Die Haltestellen sollen so gestaltet werden, dass ausreichend Platz für Kinderwägen, Rollstühle und andere Mobilitätshilfen vorhanden ist.
- Ein barrierefreier Zugang sowie ein taktiles Leitsystem für Menschen mit Sehbeeinträchtigungen sollen zukünftig schrittweise vorgesehen werden.
- Darüber hinaus sollen unterschiedliche Nutzer:innengruppen frühzeitig und aktiv in den Planungsprozess eingebunden werden, damit ihre jeweiligen Bedürfnisse bei der Gestaltung der Bushaltestellen berücksichtigt werden.

6.2 Evaluierung und Erfolgskontrolle

- Im Bereich Sicherheit und Aufenthaltsqualität sollen insbesondere die Beleuchtungsstärke in Lux, die Zufriedenheit der Nutzer:innen mit dem Sicherheitsgefühl, die Anzahl der Sitzmöglichkeiten, die Größe und Tiefe der Bushaltestellen sowie die Art der Beschattung beziehungsweise des Witterungsschutzes evaluiert werden.
- Zur Beurteilung der Barrierefreiheit sollen die Neigung der Zugangsrampe sowie - sofern vorhanden - akustische Warnhinweise und akustische Fahrgastinformationen dokumentiert werden.
- Darüber hinaus soll die Anzahl der Teilnehmer:innen am Beteiligungsprozess im Rahmen der Planung möglichst differenziert nach Alter, Geschlecht, Beeinträchtigung und Herkunft erfasst werden.

6.3 Zuständigkeit

Zuständig für die Budgetierung und Umsetzung sind die Geschäftsgruppe 2 mit der Abteilung Tiefbau und Verkehrsplanung und die Geschäftsgruppe 4/Plakatierung. Die Datenevaluierung erfolgt zentral.

PROJEKT 4

7 RAD- UND FUßWEGE / BEGRÜNUNG – UA 6160

ZIEL

Ziel ist die Schaffung sicherer, barrierearmer, alltagstauglicher, konfliktarmer und gleichberechtigter Geh- und Radverbindungen für alle Nutzer:innen. Gleichzeitig sollen die Aufenthaltsqualität und die Klimaresilienz durch Begrünung und Maßnahmen zur Versickerung von Regenwasser verbessert werden.

7.1 Maßnahmen

- Zur Umsetzung der Zielsetzung sollen die Geh- und Radwege mit ausreichender und qualitativ hochwertiger Beleuchtung, guten Sichtbeziehungen sowie einer angemessenen Breite gestaltet werden.
- Bedarfsgerechte, ebene und möglichst erschütterungsarme Bodenbeläge sollen eine komfortable Nutzung sicherstellen und eine transparente Bepflanzung ohne Sichtbarrieren soll zusätzlich zur sozialen Sicherheit beitragen.
- Durchgängige und gut vernetzte Wege sowie sichere, barrierearme Querungen sollen die Alltagsmobilität verbessern.
- Ebenso sollen gute Anbindungen an Nahversorger:innen, Schulen, Kindertagesstätten und den öffentlichen Verkehr sowie ausreichend Abstellmöglichkeiten für Fahrräder, Lastenräder und Kinderwägen berücksichtigt werden.
- Sitzgelegenheiten, Trinkbrunnen und beschattete Ruhezonen sollen die Aufenthaltsqualität erhöhen und insbesondere ältere Menschen, Familien und Personen mit Mobilitätseinschränkungen unterstützen.
- Zur Stärkung der Klimaresilienz sollen Baumreihen oder -alleen gepflanzt sowie Versickerungsflächen geschaffen werden.
- Dadurch sollen Hitze gemindert, Regenwasser besser zurückgehalten und das Mikroklima im Straßenraum verbessert werden.

7.2 Evaluierung und Erfolgskontrolle

- Im Bereich der Nutzung und sozialen Teilhabe sollen die verschiedensten Nutzer:innen nach Geschlecht, Alter und Beeinträchtigungen wie auch die Nutzungsfrequenz erfasst werden.
- Ergänzend soll es Befragungen geben und insbesondere Rückmeldungen zur wahrgenommenen Sicherheit, zur Aufenthaltsqualität und zur allgemeinen Nutzbarkeit der Wege eingeholt werden.
- Zur Bewertung der Infrastruktur sollen unter anderem die Anzahl der Beleuchtungskörper bzw. die Beleuchtungsstärke, die Anzahl

und Qualität der Querungsstellen, die Länge der Wegstrecke sowie die Laufmeter derzeit fehlender Radwege zwischen Ausgangs- und Endpunkt erfasst werden.

- Weitere Indikatoren wären die Anzahl absperrbarer Fahrradabstellmöglichkeiten, Trinkbrunnen sowie Ruhe- und Aufenthaltszonen.
- Für die ökologische und klimatische Wirkung sollen die Anzahl der Bäume, der Grünanteil sowie die Anzahl der Versickerungsflächen erhoben werden.

7.3 Zuständigkeit

Zuständig für die Budgetierung und Umsetzung sind die Geschäftsgruppe 2/Tiefbau und Verkehrsplanung und die Geschäftsgruppe 4 mit den Abteilungen Stadtgrün/Wasserwerk (Trinkbrunnen)/Abwasser (Versickerung) und Wirtschaftshof (Beleuchtung).

PROJEKT 5

8 “GRÜNE ACHSE” (10. OKTOBER-STRAßE)- UA 6120, 6127

ZIEL

Ziel ist die Schaffung einer durchgängigen, schattenspendenden Achse durch die Altstadt, die zum Verweilen einlädt und die Aufenthaltsqualität spürbar steigert.

8.1 Maßnahmen

- Zur Aufwertung der Altstadt und zur Verbesserung ihrer Klimaresilienz sollen gezielt Bäume gepflanzt sowie zusätzliche Rasen- und Grünflächen geschaffen werden.
- Durch die Entsiegelung befestigter Flächen soll die natürliche Versickerung von Niederschlagswasser gefördert werden und ergänzend sollen Regenwasserrückhalteanlagen vorgesehen werden, um Starkregenereignisse besser abfedern zu können und dieses Wasser für die Begrünung verfügbar zu machen.
- Damit werden Hitzeinseln wirksam gemindert, Niederschlagswasser vor Ort zurückgehalten und das Mikroklima in der Altstadt nachhaltig verbessert.

8.2 Evaluierung und Erfolgskontrolle

- Für die Erfolgskontrolle sollen die Anzahl der bestehenden und neu gesetzten Bäume sowie die Anzahl und das Speichervolumen der Regenwasserrückhalteanlagen erfasst werden.
- Zusätzlich soll das Überschirmungspotential der gepflanzten Bäume in 30 Jahren gegenüber der jetzigen Überschirmung abgeschätzt werden.
- Zusätzlich soll der Anteil der Grünflächen im Verhältnis zu den versiegelten beziehungsweise bebauten Flächen in Prozent erhoben werden.

8.3 Zuständigkeit

Zuständig für die Budgetierung und Umsetzung sind die Geschäftsgruppe 2/Tiefbau und Verkehrsplanung und die Geschäftsgruppe 4 mit den Abteilungen Stadtgrün und Abwasser.

PROJEKT 6

9 SPORTANLAGE VÖLKENDORF – UA 2620

ZIEL

Ziel ist die Schaffung einer frei zugänglichen Sportanlage, die vor allen Dingen von Kindern und Jugendlichen, aber auch Erwachsenen unabhängig von Alter, Herkunft, sozialem Hintergrund oder Beeinträchtigung, genutzt werden kann.

9.1 Maßnahmen

- Mädchen und Frauen sollen frühzeitig und wirksam in den Planungsprozess eingebunden werden und die Anlage soll so gestaltet sein, dass sie von Mädchen und Frauen regelmäßig und in einem vergleichbaren Umfang wie von Buben und Männern genutzt wird.
- Zur aktiven Einbindung von Mädchen und Frauen unterschiedlicher Altersgruppen soll eine gezielte Ansprache über Schulen, soziale Einrichtungen und frauenspezifische Netzwerke bereits in der Planungsphase erfolgen.
- Die Auswahl und Kombination der Sport- und Bewegungsangebote sollen sich an den Ergebnissen dieses Beteiligungsprozesses orientieren.
- Unterschiedliche Schwierigkeitsgrade sowie niederschwellige Einstiegsbereiche sollen darüber hinaus einen einfachen Zugang für Personen mit verschiedenen Vorerfahrungen und Fähigkeiten ermöglichen.
- Bei der Gestaltung der Anlage soll besonderer Wert auf Sicherheit und Orientierung gelegt werden.
- Weiters sollen eine gute Einsehbarkeit und eine ausreichende Beleuchtung, übersichtliche Wegeführungen sowie die Vermeidung abgeschirmter Angsträume ein sicheres Umfeld schaffen.
- Gut sichtbare Notfallinformationen, eine sichere Anbindung an Fuß-, Rad- und öffentliche Verkehrswege sowie regelmäßige Kontrollen und Instandhaltungsmaßnahmen sollen diese Anforderungen ergänzen.
- Kostenlose Schnupperangebote, Workshops und betreute Einstiegstermine sollen insbesondere Mädchen und Frauen den Zugang zur Anlage erleichtern und ergänzt werden durch zielgruppenspezifische Angebote, die Zusammenarbeit mit Sportlerinnen und Trainerinnen als Vorbilder sowie gemeinschaftsbildende Veranstaltungen.
- Ein vielfältiges Angebot, das nicht ausschließlich leistungsorientiert ausgerichtet ist, soll die langfristige und regelmäßige Nutzung fördern.

- Die Kommunikation soll in geschlechtergerechter und leicht verständlicher Sprache erfolgen und durch Informationsmaterialien und Bilddarstellungen unterschiedlicher Geschlechter ausgewogen abbilden.

9.2 Evaluierung und Erfolgskontrolle

- Im Beteiligungsprozess sollen die Anzahl und der Anteil der Teilnehmerinnen sowie die Anzahl der von Mädchen und Frauen eingebrachten Vorschläge erfasst werden.
- Die tatsächliche Nutzung soll anhand der Anzahl und des Anteils weiblicher Nutzerinnen, der Nutzungshäufigkeit und Aufenthaltsdauer sowie der Entwicklung des weiblichen Nutzungsanteils ausgewertet werden.
- Ein weiterer Schwerpunkt soll auf der wahrgenommenen Sicherheit, das subjektive Sicherheitsgefühl nach Geschlecht, der Anteil von Mädchen und Frauen, die die Anlage auch zu Randzeiten nutzen sowie die Anzahl gemeldeter Belästigungen, Konflikte und Sicherheitsmängel erfasst werden.
- Für die ergänzenden Angebote sollen die Anzahl sowie die jeweilige Zahl der Teilnehmerinnen erhoben werden.
- Die Wirkung der Kommunikation soll unter anderem anhand des Anteils weiblicher beziehungsweise diverser Darstellungen in den Informationsmaterialien, der Reichweite zielgruppenspezifischer Kommunikationsmaßnahmen und des Bekanntheitsgrades der Anlage bei Mädchen und Frauen beurteilt werden.
- Ergänzend sollen Zugriffe und Rückmeldungen nach den jeweiligen Kommunikationskanälen ausgewertet werden.

Zuständig für die Budgetierung und Umsetzung ist die Abteilung Freizeit und Sport in der Geschäftsgruppe 4/Betriebe und Unternehmen.

10 DAMIT GENDER BUDGETING MESSBAR UND STEUERBAR WIRD

NÄCHSTE SCHRITTE...

Ausgangswerte und Zielwerte festlegen

Für die wichtigsten Kennzahlen möglichst einen Ausgangswert vor Umsetzung und einen konkreten Zielwert festlegen (z. B. Anteil weiblicher Nutzerinnen, Zufriedenheit mit Sicherheit, barrierefrei nutzbare Zugänge). So wird sichtbar, ob sich durch die Investition tatsächlich etwas verbessert.

Umsetzung und Wirkung unterscheiden

Die Zahl errichteter Sitzplätze, Leuchten oder Bäume misst zunächst die Umsetzung. Ergänzend solten in Folge Nutzung, Zufriedenheit, wahrgenommene Sicherheit und tatsächliche Teilhabe erhoben werden. Beides zusammen ergibt ein aussagekräftigeres Bild.

Zuständigkeit und Zeitpunkt definieren

Für jedes Projekt soll festgelegt werden, wer Daten erhebt, wann die Evaluierung erfolgt (z. B. vor Umsetzung, nach Fertigstellung und nach einer Nutzungsphase) und wo die Ergebnisse dokumentiert werden.

Beteiligung nachvollziehbar gestalten

Bei Beteiligungsprozessen sollte nicht nur die Zahl der Teilnehmenden, sondern auch dokumentiert werden, welche Anregungen übernommen wurden und aus welchen Gründen Vorschläge gegebenenfalls nicht umgesetzt werden konnten.

Daten verantwortungsvoll erheben

Angaben zu Geschlecht, Alter, Herkunft oder Beeinträchtigung sollen nur erhoben werden, wenn sie für die Fragestellung erforderlich und datenschutzrechtlich zulässig sind. Wo möglich, sollten freiwillige, anonyme und aggregierte Erhebungen verwendet und kleine Fallzahlen geschützt werden.

Unterschiedliche Lebensrealitäten mitdenken

Neben Frauen und Männern sollen – soweit für das jeweilige Projekt relevant und methodisch sinnvoll – auch Menschen mit weiteren Geschlechtsidentitäten sowie unterschiedliche Altersgruppen, Betreuungsverantwortung, Mobilitäts- und Unterstützungsbedarfe berücksichtigt werden.

Budgetbezug sichtbar machen

Ergänzend soll dargestellt werden, welche Teilmaßnahmen welche Kosten verursachen und welchen Beitrag sie zum jeweiligen Gleichstellungsziel leisten. Das macht die Verknüpfung zwischen Budgetentscheidung, Maßnahme und Wirkung transparent.

Erläuternder Bericht zum Voranschlag 2027

Die Erstellung des Voranschlages für die Stadt Villach erfolgt aufgrund des § 85 des Villacher Stadtrechts, K-VStR, der Voranschlags- und Rechnungsabschlussverordnung 2015 (VRV 2015) sowie der Haushaltsordnung der Stadt Villach.

Der Voranschlag 2027 basiert auf Grundlage der Voranschlags- und Rechnungsabschlussverordnung 2015 - VRV 2015 und ist somit auf Grundlage des Drei-Komponenten-Buchführungssystems erstellt, der einen „Dreijahresvergleich" zwischen dem aktuellen Voranschlag, dem des Vorjahres und dem Rechnungsabschlusses 2025 ermöglicht. Der Voranschlag besteht aus Finanzierungs- und Ergebnishaushalt.

Die Referate und Organisationseinheiten wurden am 08.07.2026 aufgefordert, die Teilvoranschlag für das Budget 2027 zeitgerecht zu erarbeiten. Gleichzeitig erfolgte auch die Übermittlung von Richtlinien zur Voranschlagserstellung.

Die Rahmenbedingungen für die Erstellung eines tragfähigen Voranschlages 2027 haben sich gegenüber den Vorjahren leider weiterhin nicht verbessert. Das mittlerweile fünfte Jahr in Folge stehen die österreichischen Städte und Gemeinden – und hier insbesondere die Kärntner Gemeinden – vor enormen finanziellen Herausforderungen, um ihre gesetzlichen Aufgaben und Leistungen der kommunalen Daseinsvorsorge unter den gegebenen Rahmenbedingungen weiterhin in annähernd ausreichender Qualität erfüllen zu können. Die finanziellen Spielräume werden noch enger, die Liquidität sinkt und die Schere zwischen den laufenden Einnahmen und den stetig steigenden Ausgaben geht weiter auseinander.

Die aktuelle Entwicklung wird auch durch den Gemeindefinanzbericht 2026 sowie die Gemeindefinanzprognose des KDZ – Zentrum für Verwaltungsforschung – eindrucksvoll bestätigt. Demnach hat sich die finanzielle Situation der österreichischen Gemeinden im Jahr 2025 weiter verschlechtert. Die öffentliche Sparquote ist auf lediglich 6,1 % gesunken und lag damit sogar unter dem Wert des Pandemiejahres 2020. Für 2025 konnte zwar eine leichte Stabilisierung auf niedrigem Niveau festgestellt werden, dennoch liegt die öffentliche Sparquote mit prognostizierten 6,7 % weiterhin deutlich unter dem erforderlichen Zielwert von rund 12 %. Der Anteil der sogenannten Abgangsgemeinden, deren laufende Ausgaben nicht mehr aus eigener Kraft finanziert werden können, liegt österreichweit weiterhin bei über 45 %. Auch die aktuelle KDZ-Prognose für die Folgejahre lässt ohne entsprechende strukturelle Reformen keine nachhaltige Verbesserung erwarten. Selbst bei Fortsetzung der kommunalen Konsolidierungsmaßnahmen ist lediglich eine Stabilisierung auf niedrigem Niveau zu erwarten.

Besonders angespannt stellt sich die Situation in Kärnten dar. Die Kärntner Gemeinden sind durch hohe Transferbelastungen, insbesondere im Gesundheits- und Sozialbereich, überdurchschnittlich gefordert. Ein wesentlicher Teil der Ertragsanteile wird durch verpflichtende Umlagen und Transferzahlungen an das Land gebunden und steht damit für die eigentlichen kommunalen Aufgaben nicht mehr zur Verfügung. Gerade für Bezirkshauptstädte wie Villach kommt erschwerend hinzu, dass sie zahlreiche zentralörtliche und überörtliche Funktionen wahrnehmen. Sie stellen Infrastruktur und Leistungen nicht nur für die eigene Bevölkerung, sondern auch für das Umland und die gesamte Region bereit. Die damit verbundenen zusätzlichen Belastungen, etwa im Bereich der Verkehrsinfrastruktur, der Bildungs-, Sport-, Kultur- und Freizeiteinrichtungen sowie der allgemeinen öffentlichen Infrastruktur, werden durch die bestehenden Finanzierungsmechanismen nicht oder nicht ausreichend abgegolten. Erschwerend kommt anhand der demographischen Entwicklung dazu, dass sich die Finanzkraft, die für viele Transferzahlungen eine Berechnungsgrundlage darstellt, für Villach erhöht und sich dadurch auch die anteiligen Transferzahlungen weiter erhöhen.

Es muss daher klar festgehalten werden, dass die angespannte finanzielle Lage der Gemeinden kein ausschließlich auf kommunaler Ebene zu lösendes Problem darstellt. Vielmehr handelt es sich um ein strukturelles Ungleichgewicht zwischen den Gebietskörperschaften, das aus der Verteilung von Aufgaben, Einnahmen und Finanzierungsverantwortung resultiert. Den Gemeinden werden laufend Aufgaben und zusätzliche Verpflichtungen übertragen, ohne dass die dafür erforderlichen

finanziellen Mittel in entsprechendem Ausmaß mitgegeben werden. Gleichzeitig verbleibt ein immer geringerer Anteil der gemeinschaftlichen Bundesabgaben nach Abzug der Transferverpflichtungen tatsächlich bei den Gemeinden. Dieses Ungleichgewicht kann nicht auf der untersten Ebene des Staates durch immer weitere Einsparungen, Gebührenerhöhungen und Leistungskürzungen gelöst werden. Es bedarf vielmehr grundlegender Reformen und einer aufgabengerechten Neuordnung der Finanzierungsverantwortung zwischen Bund, Ländern und Gemeinden.

Auch die bisherigen Zwischenergebnisse und bekannt gewordenen Ansätze der Reformpartnerschaft des Bundes lassen derzeit nicht auf eine zeitnahe und nachhaltige Verbesserung dieser Situation beziehungsweise auf eine grundlegende, aufgabengerechte Neuverteilung der finanziellen Mittel schließen. Insbesondere bei der Entflechtung der Finanzierungsverantwortung, der Entlastung der Gemeinden von dynamisch steigenden Umlagen sowie bei einer nachhaltigen Reform des Finanzausgleichs sind bislang keine ausreichenden Fortschritte erkennbar. Die vom Österreichischen Städtebund und dem österreichischen Gemeindebund aufgezeigten Handlungserfordernisse, insbesondere eine Reform der Grundsteuer, eine Entlastung bei der Krankenanstaltenfinanzierung und eine Verbesserung des Transfersystems zwischen den Gebietskörperschaften, bleiben damit weiterhin aktuell.

Neben diesen grundsätzlichen finanzpolitischen Rahmenbedingungen erschweren erneut- nach einer kurzfristigen Verbesserung 2026/2026 - die allgemeine wirtschaftliche Entwicklung und die internationalen Unsicherheiten eine verlässliche Budgetplanung. Die vergangenen Jahre haben wiederholt gezeigt, dass die ursprünglich angenommenen wirtschaftlichen Erholungsphasen nicht im erwarteten Ausmaß eingetreten sind. Internationale Krisenherde, geopolitische Spannungen, Handelskonflikte und Zölle sowie die weiterhin hohe Inflation und die damit einhergehenden Kostenentwicklungen wirken sich unmittelbar auf die österreichische Wirtschaft und damit auch auf die kommunalen Haushalte aus. Die Ertragsanteileentwicklung (+ 4,6%) bleibt trotz einzelner positiver Ansätze hinter der Dynamik der kommunalen Ausgaben zurück. Insbesondere die hohen Transferleistungen an das Land Kärnten (+ 6,8% ohne wiederum drohende, nicht budgetierte Nachzahlungen) schränken den finanziellen Handlungsspielraum der Stadt Villach weiterhin erheblich ein.

Erschwerend kommt hinzu, dass die in den vergangenen Jahren von der Stadt Villach mit großem Engagement umgesetzten Maßnahmen zur Energieeinsparung durch die neuerlich stark steigenden Strompreise und insbesondere die höheren Netztarife in ihrer finanziellen Wirkung deutlich gedämpft werden. Die Stadt hat bereits zahlreiche Maßnahmen zur Reduktion des Energieverbrauchs umgesetzt und damit einen wichtigen Beitrag zur Kostenbegrenzung und zum Klimaschutz geleistet. Mittlerweile können dadurch auch Einnahmen lukriert werden. Die aktuellen Preis- und Tarifentwicklungen führen jedoch dazu, dass ein Teil der erzielten Einsparungen wieder aufgezehrt wird und die Energiekosten trotz geringeren Verbrauchs weiterhin eine erhebliche Belastung für das Budget darstellen.

Ungeachtet dieser schwierigen Rahmenbedingungen ist die Stadt Villach weiterhin gefordert, ihre eigenen Konsolidierungsbemühungen konsequent fortzusetzen und sämtliche rechtlichen und finanziellen Vorgaben einzuhalten. Nach dem bereits mit ViFit 2020 eingeleiteten Konsolidierungsprozess wurde dieser 2024 unter dem Titel ViFit 2024+ und Villach.Next auf unterschiedlichen Ebenen der Stadtverwaltung intensiv weitergeführt. Ziel ist es, durch strukturelle Verbesserungen, organisatorische Anpassungen, Effizienzsteigerungen und eine kritische Überprüfung bestehender Aufgaben und Leistungen die finanzielle Handlungsfähigkeit der Stadt bestmöglich abzusichern. Die bisherigen Maßnahmen zeigen durchaus Wirkung. Gleichzeitig ist aber festzuhalten, dass auch die kommunalen Einsparungspotenziale nicht unbegrenzt zur Verfügung stehen und zusätzliche Konsolidierungsschritte zunehmend mit Einschränkungen bei Leistungen und Investitionen verbunden wären.

Bei den Personalkosten sind die jeweils zugrunde zu legenden Gehaltsabschlüsse entsprechend berücksichtigt und zeigen hier die bisher gesetzten Maßnahmen insofern Wirkung, als diese nahezu gleichbleiben und auch in den nächsten Jahren stabil bleiben. Es wird aber trotzdem auf einen bedarfsgerechten Personaleinsatz geachtet, wobei die Erfüllung der gesetzlichen Aufgaben und die Aufrechterhaltung der kommunalen Dienstleistungen sicherzustellen sind.

Bei der Kommunalsteuer, die sich in Villach trotz der wirtschaftlichen Unsicherheiten, der Insolvenzentwicklung und der angespannten Situation am Arbeitsmarkt in den vergangenen Jahren vergleichsweise stabil gehalten hat, zeichnet sich nach der weitgehenden Stagnation der Vorjahre wieder eine positive Entwicklung ab. Für

den Voranschlag 2027 wird daher wieder mit einer entsprechenden Steigerung gerechnet. Diese Entwicklung ist auch als positives Signal für den Wirtschaftsstandort Villach zu werten und unterstreicht die Notwendigkeit einer weiterhin aktiven Standort- und Wirtschaftspolitik. Die tatsächliche Entwicklung bleibt allerdings von der gesamtwirtschaftlichen Situation, der Beschäftigungsentwicklung und der Lohn- und Gehaltssumme abhängig.

Bei den gemeindeeigenen Abgaben, Gebühren und Tarifen sind im Rahmen der bereits 2021 beschlossenen Wertsicherungsrichtlinie auch für 2027 entsprechende Anpassungen vorgesehen. Diese sind insbesondere in den Gebührenhaushalten erforderlich, um die laufenden Betriebs- und Instandhaltungskosten abzudecken sowie die notwendigen Investitionen in die Versorgungssicherheit und den Erhalt der kommunalen Infrastruktur gewährleisten zu können. Die Erhöhungen liegen unter der Inflationsrate.

Die Transferzahlungen an das Land Kärnten und die damit verbundenen Umlagen stellen – wie schon mehrfach angeführt - nach wie vor einen der wesentlichsten Kostentreiber im städtischen Haushalt dar. Die Entwicklung dieser Verpflichtungen hängt maßgeblich von den Kostensteigerungen in den Bereichen Gesundheit, Soziales und Pflege sowie von den jeweiligen landesgesetzlichen und finanziellen Rahmenbedingungen ab. Auch wenn einzelne Steigerungen bereits auf Basis der vorliegenden Berechnungsgrundlagen berücksichtigt werden können, bleibt die Dynamik dieser Transferleistungen ein wesentlicher Unsicherheitsfaktor für die mittelfristige Finanzplanung.

Eine Möglichkeit, das öffentliche Defizit kurzfristig zu reduzieren, besteht grundsätzlich in einer weiteren Einschränkung kommunaler Investitionen. Dies mag sich kurzfristig positiv auf den Finanzierungssaldo auswirken, birgt jedoch erhebliche mittel- und langfristige Risiken. Ein Zurückfahren der Investitionstätigkeit schwächt nicht nur die regionale Wirtschaft und die heimische Bauwirtschaft, sondern führt auch zu einem zunehmenden Investitions- und Instandhaltungsrückstand. Notwendige Sanierungen und Erneuerungen werden dadurch lediglich aufgeschoben und müssen zu einem späteren Zeitpunkt häufig mit deutlich höheren finanziellen Aufwendungen nachgeholt werden. Auch die aktuelle KDZ-Gemeindefinanzprognose weist ausdrücklich auf diese Problematik hin und zeigt, dass die bereits erfolgte Reduktion kommunaler Investitionen zwar kurzfristig zur Budgetkonsolidierung beiträgt, langfristig jedoch die kommunale Infrastruktur und die regionale Wertschöpfung gefährden kann.

Vor diesem Hintergrund waren auch für den Voranschlag 2027 und die Folgejahre entsprechende Konsolidierungsmaßnahmen im investiven Bereich erforderlich. Trotzdem enthält der Voranschlag 2027 weiterhin wesentliche und zielgerichtete Investitionen, um die Entwicklung des Lebensraumes und des Wirtschaftsstandortes Villach nachhaltig zu unterstützen, die bestehende Infrastruktur zu erhalten und notwendige Zukunftsprojekte umzusetzen. Es gilt dabei, zwischen finanziell notwendigen Einsparungen und jenen Investitionen abzuwägen, die für die langfristige Entwicklung der Stadt, die Lebensqualität der Bevölkerung und die Sicherung des Wirtschaftsstandortes unverzichtbar sind.

Eine wesentliche Neuerung im Voranschlag 2027 stellt darüber hinaus die erstmalige Berücksichtigung eines Pilotprojektes zum Gender Budgeting im Rahmen einer eigenen textlichen Beilage im Anschluss an den erläuternden Bericht dar. Auf Grundlage des entsprechenden Auftrages des Gemeinderates vom 29.04.2026 wurde erstmals eine geschlechtergerechte Budgetanalyse in die Budgeterstellung integriert. Das Pilotprojekt bezieht sich zunächst im ersten Schritt auf sechs konkret definierte Projekte im investiven Haushalt. Ziel ist es, die Auswirkungen öffentlicher Budgetentscheidungen auf unterschiedliche Bevölkerungsgruppen transparenter zu machen und bereits bei der Planung und Umsetzung von Investitionen stärker auf deren unterschiedliche Bedürfnisse und Lebensrealitäten Bedacht zu nehmen. Damit wird ein erster wichtiger Schritt gesetzt, um die Gleichstellungsorientierung als zusätzlichen Aspekt der kommunalen Budgetsteuerung in der Stadt Villach zu verankern und künftig schrittweise weiterzuentwickeln.

Zusammenfassend ist festzuhalten, dass die Erstellung des Voranschlages 2027 weiterhin unter äußerst herausfordernden finanziellen Rahmenbedingungen erfolgt. Die Stadt Villach setzt ihre Konsolidierungsbemühungen konsequent fort und leistet damit ihren Beitrag zur Stabilisierung der öffentlichen Haushalte. Gleichzeitig

muss jedoch klar sein, dass die nachhaltige Sicherung der kommunalen Handlungsfähigkeit nicht allein durch Maßnahmen auf Gemeindeebene erreicht werden kann. Dafür braucht es eine grundlegende Verbesserung der finanziellen Rahmenbedingungen, eine aufgabengerechte Verteilung der Mittel sowie eine Entlastung der Gemeinden von jenen Finanzierungsverpflichtungen, die sie strukturell überfordern.

Mit dem VA 2027 werden die begonnenen Projekte in den Bereichen Klimaschutz, Bildung und allgemeiner Infrastruktur und Sicherheit weiter fortgesetzt. Mit diesen Investitionen sollen stabile Rahmenbedingungen zur Sicherung von Arbeitsplätzen, zur Bekämpfung der Auswirkungen des Klimawandels, zur Ökologisierung, zur Unterstützung der ansässigen Wirtschaft, zur Schaffung bester Ausbildungsbedingungen und zur bestmöglichen Versorgung der Bevölkerung geschaffen werden. Viele der Maßnahmen sind über mehrere Jahre zu führen, um die Zielsetzungen der Stadt Villach zu erreichen. Im Bereich der Infrastruktur zieht vor allen Dingen die positive Entwicklung des Wirtschaftsstandortes Villach eine Reihe von zusätzlich notwendigen Maßnahmen nach sich, ein großer Teil der Investitionen fließen hier in die Altlastensanierung der Deponie Auenpark, in die Sanierung von Schulen und Kindergärten, sowie in die Bereiche Klimaschutz, Infrastruktur und Sicherheit.

Im vorliegenden Budgetentwurf wurden alle jene Investitionen und Einzelprojekte aufgenommen, bei denen die Finanzierung voraussichtlich sichergestellt werden kann und die anlässlich der Budgetberatungen mit den Referaten als vordringlich erkannt wurden bzw. vertragliche Verpflichtungen vorliegen. Eine Hilfestellung hat dabei der mittelfristige Investitions- und Einzelprojektplan 2027-2031 geboten, mit dem eine zeitliche Aufteilung der Vorhaben erfolgte.

Das erarbeitete Investitions- und Einzelprojektbudget für den VA 2027 wird dem Gemeinderat mit einem Volumen von gesamt € 60,9 Mio. (inkl. Rücklagenzuführung) zur Beratung und Beschlussfassung vorgelegt, wobei in dieser Summe auch das Sonderprojekt Deponie Auenpark mit € 32,3 enthalten ist, das zu einem großen Teil auch durch Co-Finanzierungen getragen wird. Als mit den Vorjahren „vergleichbarer" Investitionsrahmen sind daher € 28,6 Mio. zu nennen. In dieser Investitionssumme enthalten sind neben Überträgen von Projekten aus dem Jahr 2025 im Ausmaß von ca. € 2,9 Mio.

Die hohen Steigerungen bei den Transferzahlungen sowie die allgemeine Teuerung bei den sonstigen Sachausgaben ermöglichen aktuell keinen neuen Spielraum für Investitionen aus Überschüssen aus dem operativen Haushalt und machen es erforderlich, dass im Voranschlag 2027 auch auf eine Finanzierung durch Aufnahme von Fremdmitteln zurückgegriffen werden muss, wobei allenfalls lukrierbare Förderungen, Drittmittel wie BZ aR etc. nur teilweise berücksichtigt werden konnten, man also davon ausgehen muss, das sich diesbezüglich die Finanzierungssituation noch weiter verbessert. Der Schuldenstand der nicht überwälzbaren Schulden kann nach der Budgetierung voraussichtlich um € 1,9 Mio. verringert werden. Eingepreist sind auch die Mittel des BMF im Rahmen des KIG 2025.

Bei allen für die Stadtentwicklung wichtigen Maßnahmen werden jedoch in den nächsten Jahren weiterhin bei der Stadt Villach ebenfalls ganz wesentliche Anstrengungen zu treffen sein, dass die Vorgaben aus dem Österreichischen Stabilitätspakt 2012 (ÖStP 2012), der ab dem Jahr 2024 wieder in Kraft getreten ist, erfüllt werden können.

Die vorgelegten Teilentwürfe der einzelnen Organisationseinheiten hat die Finanzverwaltung nochmals kontrolliert und aufgrund der vorliegenden Voranschlagsbeträge den Rohentwurf für den VA 2027 erstellt.

Wesentliche Kennzahlen nach der VRV 2015 sind das Nettoergebnis und der Nettofinanzierungssaldo. Das Nettoergebnis ist die Differenz zwischen Aufwendungen und Erträgen ähnlich der Gewinn- und Verlustrechnung. Hier wird im Gegensatz zum Nettofinanzierungssaldo - der das Ergebnis von tatsächlichen Zahlungsflüssen darstellt - der Wertverzehr in Form von Abschreibungen und auch der Vorsorge von zukünftigen Aufwendungen in Form von Rückstellungen (z. B. Pensionen, Prozesskosten) dargestellt.

Nach § 7 der Haushaltsordnung der Stadt Villach ist ein ausgeglichener Haushalt anzustreben. Der Ergebnishaushalt ist ausgeglichen, wenn das Nettoergebnis vor Rücklagen nicht negativ ist. Zusammengefasst konnte für das Budget 2027 ein Ausgleich nicht erreicht werden. Auch werden laut Finanzierungsrechnung auf Basis der für die Erstellung bekannten Prämissen die laufenden Auszahlungen der operativen Gebarung nicht zur Gänze durch Einzahlungen gedeckt werden können.

Der Entwurf des VA 2027 weist für den Gesamthaushalt einen Liquiditätsbedarf von rd. Euro -31,9 Mio. im Finanzierungshaushalt auf. Das Nettoergebnis vor Rücklagen für den Gesamthaushalt liegt für den VA 2025 bei Euro -15,13 Mio. Deutlich negativ auch die freie Finanzspitze mit -€ 24.559.700, die zeigt, wie wenig Handlungsspielräume die Stadt Villach für Investitionen hat. Die Erfahrungswerte der vergangenen Jahre zeigen jedoch, dass mit den jeweiligen Rechnungsabschlüssen durch unterjährige Einsparungen, Kooperationen, Erreichung von Fördermitteln etc. weit bessere Jahresergebnisse erzielt werden.

Allgemeine wirtschaftliche Entwicklung 2026/2027

Die **Weltwirtschaft** erwies sich im bisherigen Jahresverlauf 2026 trotz erheblicher geopolitischer und wirtschaftlicher Belastungen als robust. Laut dem Institut für Höhere Studien (IHS) dürfte sich das globale Wirtschaftswachstum nach 3,4% im Jahr 2025 auf 2,9% im Jahr 2026 und 2,8% im Jahr 2027 abschwächen. Insbesondere Investitionen in Künstliche Intelligenz und Hochtechnologie stützen die internationale Konjunktur und den Welthandel. Die Schwellenländer wachsen weiterhin kräftiger als die fortgeschrittenen Volkswirtschaften, wenngleich sich auch in China die Dynamik abschwächt. Der Krieg im Nahen Osten und die Einschränkungen der Schifffahrt durch die Straße von Hormus haben die Öl- und Gaspreise deutlich erhöht. Neben den geopolitischen Spannungen bleiben die internationale Handelspolitik, hohe öffentliche Schuldenstände und gestiegene Finanzierungskosten wesentliche Risiken für die weitere wirtschaftliche Entwicklung.

Die **Europäische Union** verzeichnet weiterhin ein moderates Wirtschaftswachstum. Für den Euro-Raum erwartet das IHS im Jahr 2026 ein BIP-Wachstum von 1,0% und für 2027 von 1,3%, während das WIFO für beide Jahre jeweils 1,1% prognostiziert. Die konjunkturelle Entwicklung wird unter anderem durch eine Belebung der Industrie und steigende Verteidigungsausgaben gestützt. Gleichzeitig belasten die höheren Energiepreise die Kaufkraft der privaten Haushalte und die Produktionskosten der Unternehmen. Die Inflation im Euro-Raum dürfte laut IHS im Jahresdurchschnitt 2026 bei 3,0% und 2027 bei 2,7% liegen und damit weiterhin über dem Zielwert der Europäischen Zentralbank (EZB) von 2% bleiben. Die Lage am Arbeitsmarkt ist vergleichsweise stabil; die saisonbereinigte Arbeitslosenquote lag seit Februar 2026 bei rund 6,4%. Die restriktivere Geldpolitik und die anhaltende Unsicherheit dämpfen jedoch die wirtschaftliche Dynamik.

Österreichs Wirtschaft befindet sich nach der langen Schwächephase der Jahre 2023 und 2024 auf einem zaghaften Erholungskurs. Im Jahr 2025 wuchs das reale Bruttoinlandsprodukt laut den revidierten Daten um 0,7%. Für 2026 prognostiziert das Österreichische Institut für Wirtschaftsforschung (WIFO) ein Wirtschaftswachstum von 0,9%, für 2027 wird eine Beschleunigung auf 1,3% erwartet. Das IHS rechnet mit einem Wachstum von 0,8% im Jahr 2026 und 1,0% im Jahr 2027. Während die Konjunktur in den vergangenen Jahren vor allem durch die öffentliche Verwaltung sowie das Bildungs- und Gesundheitswesen gestützt wurde, übernimmt 2026 zunehmend die Industrie die Rolle des Wachstumsträgers. Diese profitiert von einer Belebung der Auslandsnachfrage und steigenden Exporten. Der neuerliche Energiepreisanstieg, die schwache Kaufkraft, die Budgetkonsolidierung und höhere Finanzierungskosten begrenzen jedoch das Tempo der wirtschaftlichen Erholung.

Die Investitionstätigkeit in Österreich entwickelt sich weiterhin unterschiedlich. Während sich die Ausrüstungsinvestitionen bereits 2025 deutlich erholten und auch im ersten Halbjahr 2026 zulegten, bleibt die Lage in der Bauwirtschaft angespannt. Laut WIFO dürften die realen Ausrüstungsinvestitionen 2026 um 1,9% und 2027 um 2,2% steigen. Das IHS erwartet Zuwächse von 2,5% bzw. 1,5%. Die geringe Kapazitätsauslastung, die gestiegenen Finanzierungskosten und die wirtschaftliche Unsicherheit verhindern allerdings eine stärkere Belebung. Bei den Bauinvestitionen rechnet das IHS für 2026 mit einem Rückgang von 1,5% und für 2027 mit einem weiteren Minus von 0,5%. Das WIFO erwartet nach einem Rückgang um 0,6% im Jahr 2026 für 2027 erstmals wieder ein Wachstum von 1,0%. Insgesamt dürfte die Investitionstätigkeit somit nur schrittweise an Dynamik gewinnen.

Nachdem die Inflation in Österreich im Jahr 2025 auf 3,6% angestiegen war, bleibt der Preisauftrieb auch 2026 hoch. Der Krieg im Nahen Osten und die damit verbundenen Störungen der Energieversorgung führten zu einem deutlichen Anstieg der Preise für Rohöl, Erdgas und Strom. Im September 2026 lag die Inflationsrate laut der vom IHS angeführten Schnellschätzung bei 3,6%, nach 3,2% im August. Neben den Energiepreisen tragen insbesondere Dienstleistungen weiterhin zum Preisauftrieb bei. Für den Jahresdurchschnitt 2026 erwartet das WIFO eine Inflationsrate von 3,3%, das IHS prognostiziert 3,1%. Im Jahr 2027 dürfte sich die Teuerung nach Einschätzung beider Institute abschwächen: Das WIFO rechnet mit 2,6%, das IHS mit 2,8%. Damit bleibt die Inflationsrate weiterhin über dem Zielwert der EZB von 2%. Die hohen Preise belasten die Kaufkraft der privaten Haushalte und erhöhen zugleich die Kosten für die Unternehmen.

Die Entwicklung des privaten Konsums bleibt in Österreich trotz der beginnenden Konjunkturerholung schwach. Bereits 2025 nahmen die real verfügbaren Einkommen der privaten Haushalte laut WIFO um 1,6% ab. Dennoch stiegen die privaten Konsumausgaben um 0,5%, da die Haushalte ihre Sparquote von 11,5% auf 9,7% verringerten. Im Jahr 2026 dämpfen die anhaltend hohe Inflation, sinkende Reallöhne und die Budgetkonsolidierung die Konsumnachfrage. Das WIFO erwartet daher für 2026 lediglich ein reales Konsumwachstum von 0,4% und für 2027 von 0,5%. Das IHS prognostiziert Zuwächse von 0,5% bzw. 0,7%. Eine weitere Verringerung der Sparquote dürfte den Konsum etwas stützen. Nach Einschätzung des IHS sinkt diese von 9,7% im Jahr 2025 auf 8,8% im Jahr 2026 und 8,5% im Jahr 2027. Eine deutlich stärkere Konsumbelebung wird durch die schwache Realeinkommensentwicklung vorerst verhindert.

Trotz der langen Konjunkturschwäche zeigt sich der österreichische Arbeitsmarkt weiterhin widerstandsfähig. Die Zahl der unselbständig Beschäftigten nahm 2025 um 0,2% zu, während die Arbeitslosenquote nach nationaler Definition bei 7,4% lag. Auch 2026 wirkt sich die schwache wirtschaftliche Entwicklung noch auf den Arbeitsmarkt aus. Das WIFO erwartet einen Beschäftigungszuwachs von 0,5%, das IHS von 0,4%. Da gleichzeitig das Arbeitskräfteangebot weiter steigt, dürfte die Arbeitslosenquote im Jahresdurchschnitt 2026 laut beiden Instituten auf 7,6% zunehmen. Mit der allmählichen Festigung der Konjunktur wird für 2027 eine etwas stärkere Beschäftigungsentwicklung erwartet. Beide Institute rechnen mit einem Anstieg der unselbständig aktiv Beschäftigten um 0,7%. Die Arbeitslosenquote dürfte nach WIFO-Prognose auf 7,3% und nach IHS-Prognose auf 7,4% zurückgehen. Die Erholung am Arbeitsmarkt erfolgt damit nur langsam und mit zeitlicher Verzögerung gegenüber dem Wirtschaftswachstum.

Quellen: WIFO-Konjunkturprognose „Industrie trägt die Erholung, Energiepreise dämpfen die Kaufkraft – Prognose für 2026 und 2027", Oktober 2026; IHS „Herbst-Prognose der österreichischen Wirtschaft 2026-2027" Oktober 2026

Drei-Komponenten-Haushalt

Grafische Darstellung:

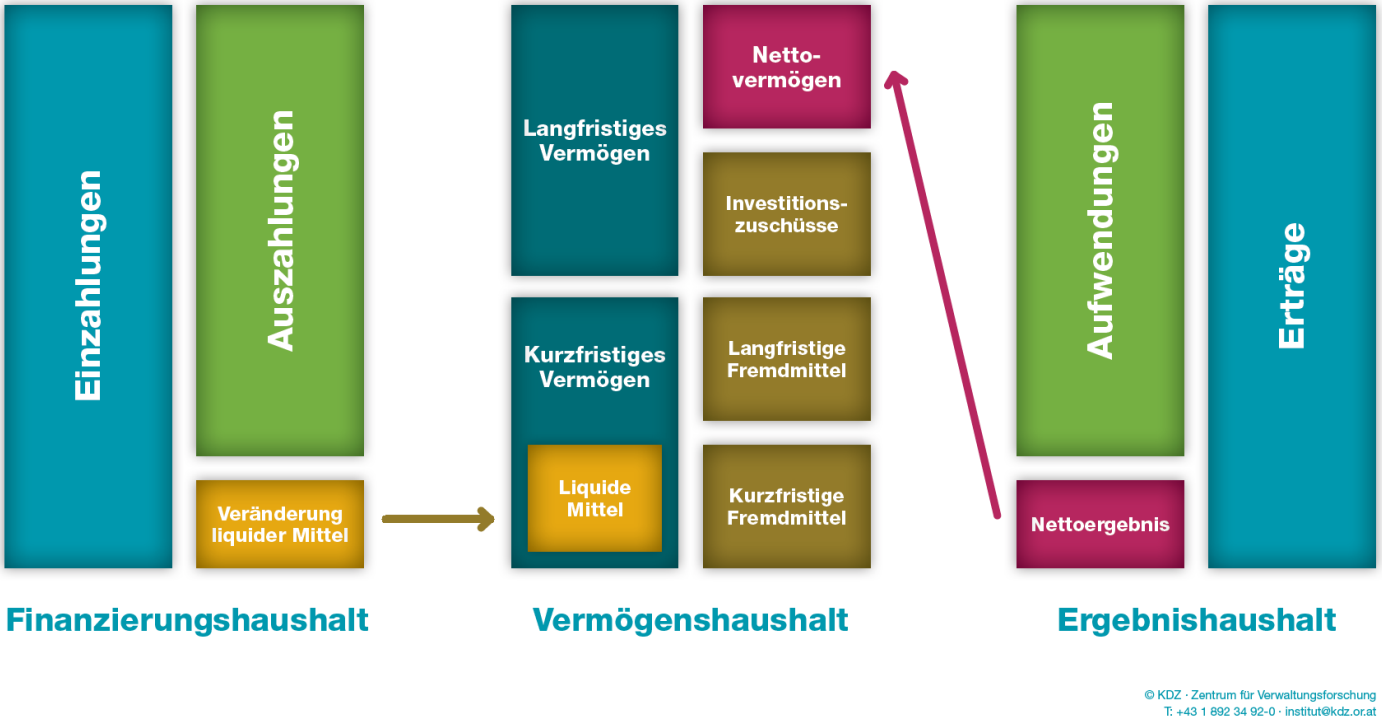

Der **Finanzierungshaushalt** zeigt die tatsächlichen Geldflüsse (alle Einzahlungen und Auszahlungen) eines Haushaltsjahres an. Am Jahresende bildet die Differenz zwischen Einzahlungen und Auszahlungen die Veränderung der liquiden Mittel ab. Der Finanzierungshaushalt zeigt ebenso an, wie weit mit dem Überschuss der laufenden Gebarung (Saldo 1) Investitionen (Saldo 2) gedeckt werden können und welche Mittel für die Tilgung von Schulden sowie den Aufbau von Zahlungsmittelreserven übrigbleiben.

Der **Ergebnishaushalt** bildet im Wesentlichen die Wertzuwächse (= Ertrag) bzw. Wertverluste (= Aufwand) ab, die sich innerhalb eines Haushaltsjahres ergeben. Neben den laufenden Erträgen und Aufwendungen finden sich im Ergebnishaushalt auch die Abschreibungen von Sachanlagen, die Auflösungen von Investitionszuschüssen, die Dotierungen und Auflösungen von Rückstellungen sowie die Zuweisungen und Entnahmen von Rücklagen. Das Nettoergebnis (Gewinn/Verlust) zeigt an, inwieweit die kommunalen Leistungen und die dafür erforderliche Infrastruktur mit eigenen Mitteln bedeckt werden können.

Die **Vermögensrechnung (Bilanz)** ist ausschließlich im Rechnungsabschluss auszuweisen. Im Vermögenshaushalt ist das gesamte Gemeindevermögen (lang- und kurzfristiges Vermögen, „Aktiva"), den Fremdmitteln (Schulden, Verbindlichkeiten, Rückstellungen, „Passiva") gegenüberzustellen). Die Differenz bildet das sog. „Nettovermögen" (= Eigenkapital). Die Vermögensrechnung zeigt, welches (Sachanlage-)Vermögen die Gemeinde besitzt, welche Substanz sie erhalten muss und wie dieses finanziert wurde.

Mit der Einführung des neuen Rechnungswesens wurden auch **Mittelverwendungs- und Mittelaufbringungsgruppen**, sog. „MVAG" eingeführt, deren Zweck eine korrekte Zuordnung der Geschäftsfälle zu den jeweiligen Rechnungen (Finanzierungs-, Ergebnis,- und Vermögensrechnung) ist. Der Begriff „Mittelverwendungen" wird in der VRV 2015 für Aufwendungen bzw. Auszahlungen (z. B. Personalaufwand bzw. Auszahlungen aus Personalaufwand) gebraucht, Erträge und Einzahlungen werden als „Mittelaufbringungen" bezeichnet. Ein Konto wird zumindest einem MVAG-Code zugeordnet, um darüber zu entscheiden, in welchem „Haushalt" der gebuchte Betrag aufscheint.

Gesamthaushalt
Der Gesamthaushalt ist die höchste aggregierte Ebene und wird gegliedert nach MVAG-Codes dargestellt.

Bereichsbudget
Das Bereichsbudget wird auf Ebene der Ansätze (wie bislang nach funktionellen Gesichtspunkten in 10 Gruppen) gegliedert nach MVAG-Codes dargestellt.

0 Vertretungskörper und allgemeine Verwaltung
1 Öffentliche Ordnung und Sicherheit
2 Unterricht, Erziehung, Sport und Wissenschaft
3 Kunst, Kultur und Kultus
4 Soziale Wohlfahrt und Wohnbauförderung
5 Gesundheit
6 Straßen- und Wasserbau, Verkehr
7 Wirtschaftsförderung
8 Dienstleistungen
9 Finanzwirtschaft

Detailbudget
In den Detailbudgets sind die Ansätze nach der VRV 2015 bzw. nach den landesspezifischen Vorgaben der Aufsichtsbehörde darzustellen.

Wesentliche Entwicklungen für die Stadt Villach

Volkszahl

Die Volkszahl gemäß § 10 Abs. 7 FAG 2017 wird jährlich von der Bundesanstalt Statistik Austria zum Stichtag 31. Oktober festgestellt und wirkt mit dem Beginn des übernächsten Kalenderjahres. Sie dient der Berechnung der Abgabenertragsanteile. Eine Erhöhung bzw. Verminderung der Volkszahl (jährlich) ist ein wesentlicher Indikator für die Berechnung der Abgabenertragsanteile. Die Einwohneranzahl der Stadt Villach ist in den letzten Jahren kontinuierlich angestiegen.

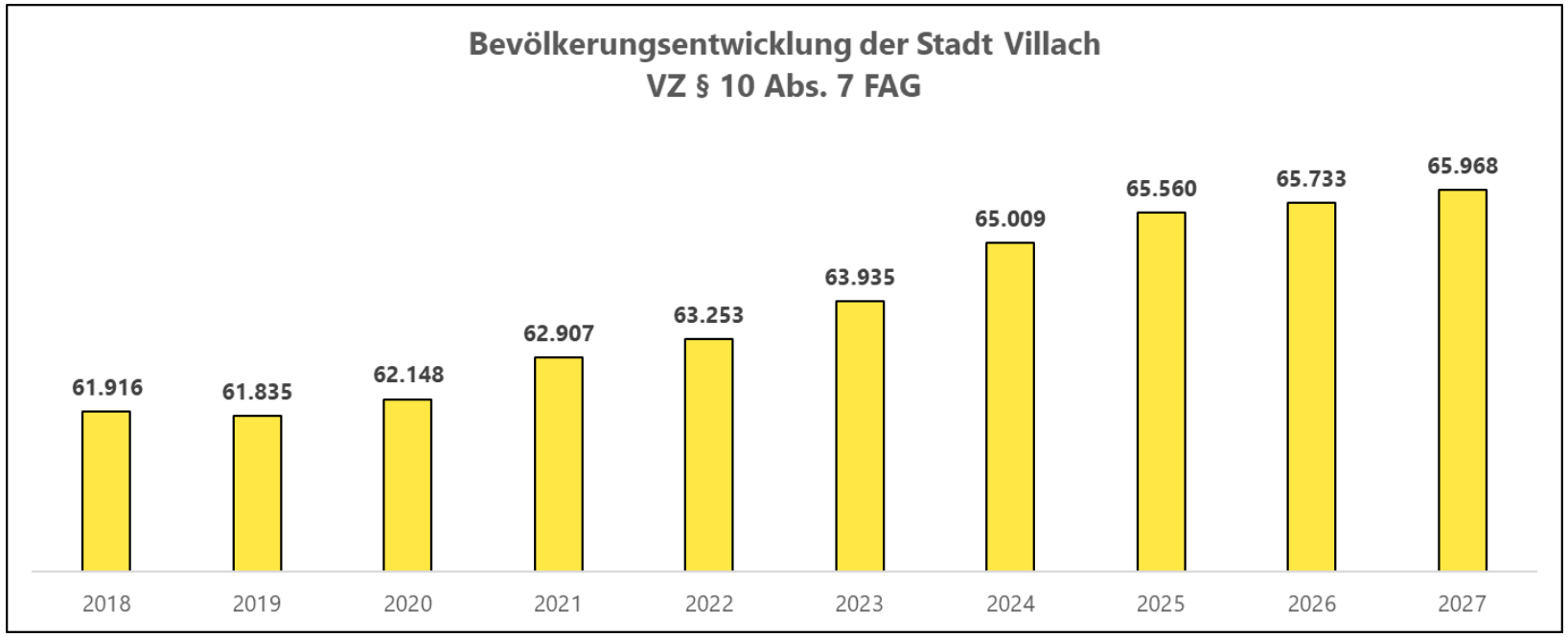

	2018	2019	2020	2021	2022	2023	2024	2025	2026	2027
Entwicklung	61.916	61.835	62.148	62.907	63.253	63.935	65.009	65.560	65.733	65.968
Veränderung in %	1,6%	-0,1%	0,5%	1,2%	0,6%	1,1%	1,7%	0,8%	0,3%	0,4%

Ertragsanteile

Die Gebietskörperschaften (Bund, Länder und Gemeinden) erhalten auf Basis des aktuellen Finanzausgleichs aus den gemeinschaftlichen Bundesabgaben (z. B. Umsatzsteuer, Körperschaftssteuer, Lohnsteuer, Versicherungssteuer, Mineralölsteuer, Normverbrauchsabgabe, Tabaksteuer udgl.) entsprechende Anteile. Im Bereich der Gemeinden spielen dabei die Volkszahl und der abgestufte Bevölkerungsschlüssel eine besondere Rolle. Die sogenannten „Abgabenertragsanteile" bilden in den meisten Gemeinden die wichtigste Einnahmequelle.

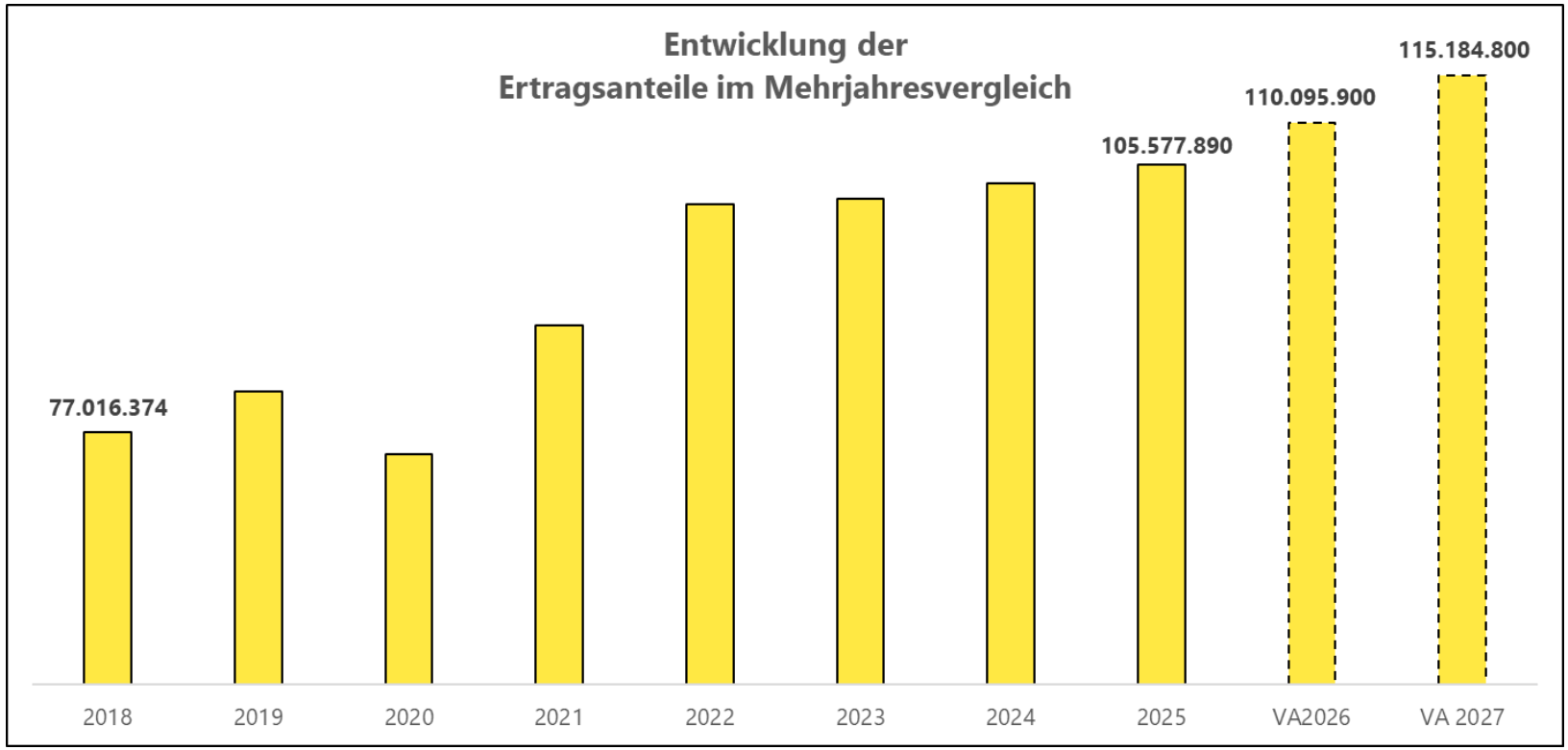

	2018	2019	2020	2021	2022	2023	2024	2025	VA2026	VA 2027
Ertragsanteile	77.016.374	81.282.894	74.659.136	88.363.627	101.391.209	101.997.217	103.611.709	105.577.890	110.095.900	115.184.800
Veränderung in %	5,8%	5,5%	-8,1%	18,4%	14,7%	0,6%	1,6%	1,9%	4,3%	4,6%

Kommunalsteuer

Die Kommunalsteuer ist die wichtigste gemeindeeigene Steuer. Diese Einnahme steigt analog mit der Lohn- und Gehaltssumme.

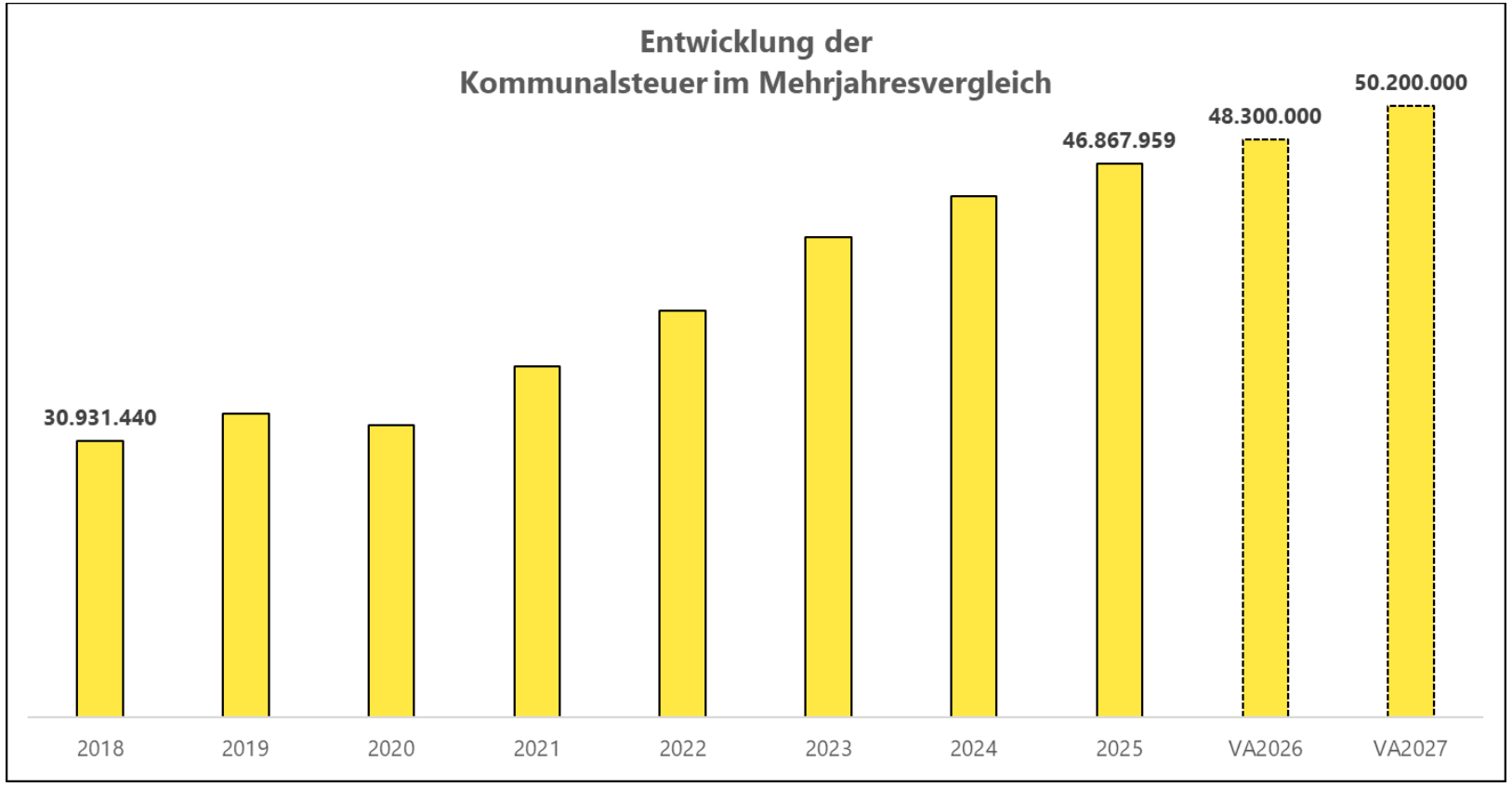

	2018	2019	2020	2021	2022	2023	2024	2025	VA2026	VA2027
Kommunalsteuer	30.931.440	32.514.842	31.825.195	35.217.885	38.444.557	42.644.556	45.048.411	46.867.959	48.300.000	50.200.000
Veränderung in %	5,6%	5,1%	-2,1%	10,7%	9,2%	10,9%	5,6%	4,0%	3,1%	3,9%

Rücklagen

Die Rücklagenzuführungen im Jahr 2027 resultieren im Wesentlichen aus Überschüssen in den Gebührenhaushalten, aus Fördermitteln für noch nicht abgeschlossene Bauvorhaben sowie aus Erlösen aus Grundstücksverkäufen und werden einer zweckgebundenen Rücklage zugeführt.

Die Rücklagenentnahmen 2027 ergeben sich aus Ausgleichsbuchungen (wie z.B. 8111 Abwasserverband Faaker See, 8112 Wasserverband Ossiacher See, 8170 Friedhöfe) sowie der Bedeckung für Investitionsvorhaben.

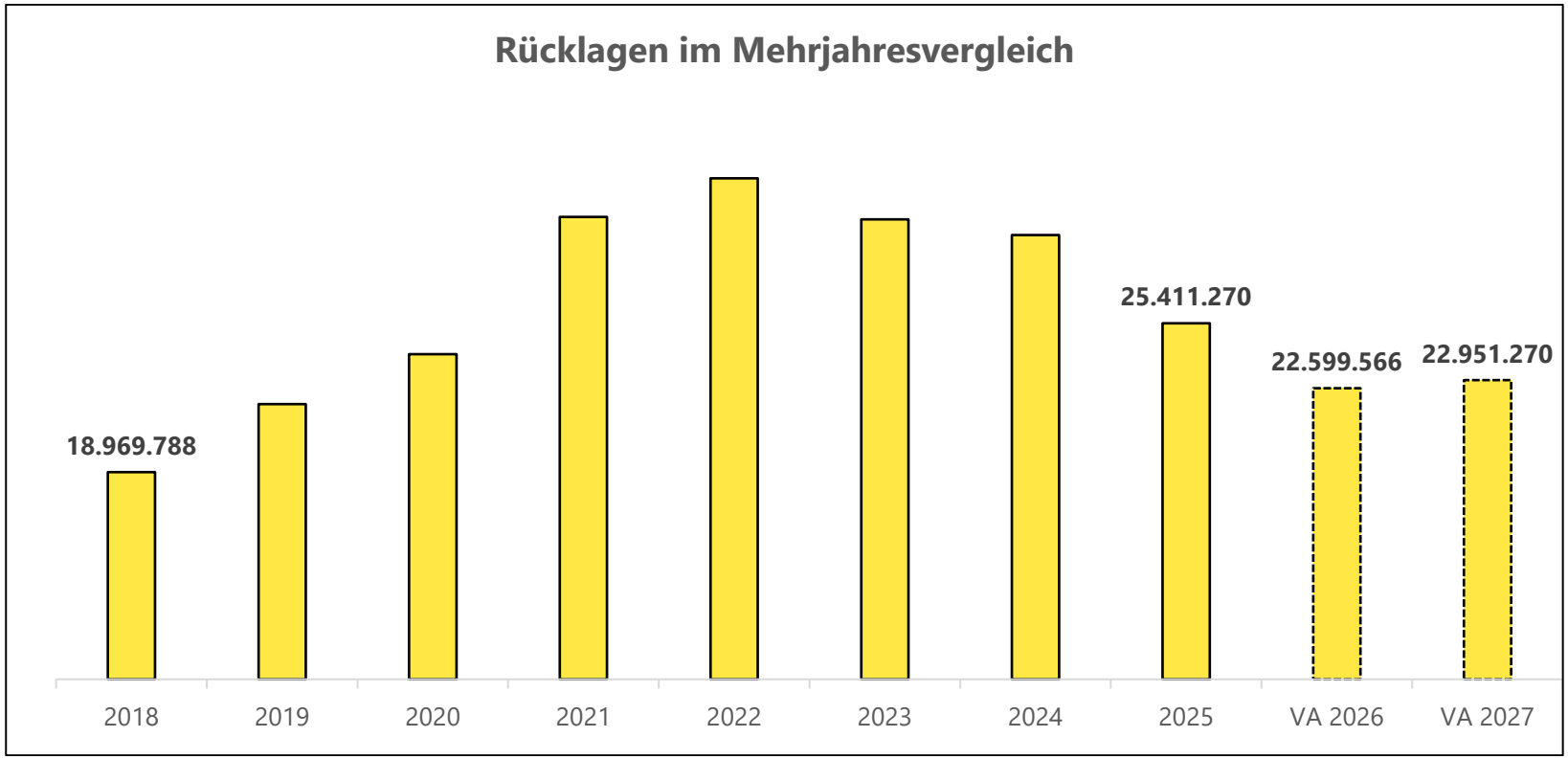

	2018	2019	2020	2021	2022	2023	2024	2025	VA 2026	VA 2027
Rücklagen IST	18.969.788	21.915.037	24.080.397	30.022.850	31.685.992	29.908.643	29.231.566	25.411.270	22.599.566	22.951.270
Veränderung in %	8,0%	15,5%	9,9%	24,7%	5,5%	-5,6%	-2,3%	-13,1%	-11,1%	1,6%

Finanzkraft

Die Finanzkraft einer Gemeinde wird ermittelt aus dem

- Aufkommen an Grundsteuer unter Zugrundelegung eines Hebesatzes von 500% und der
- Kommunalsteuer des zweitvorangegangenen Jahres.

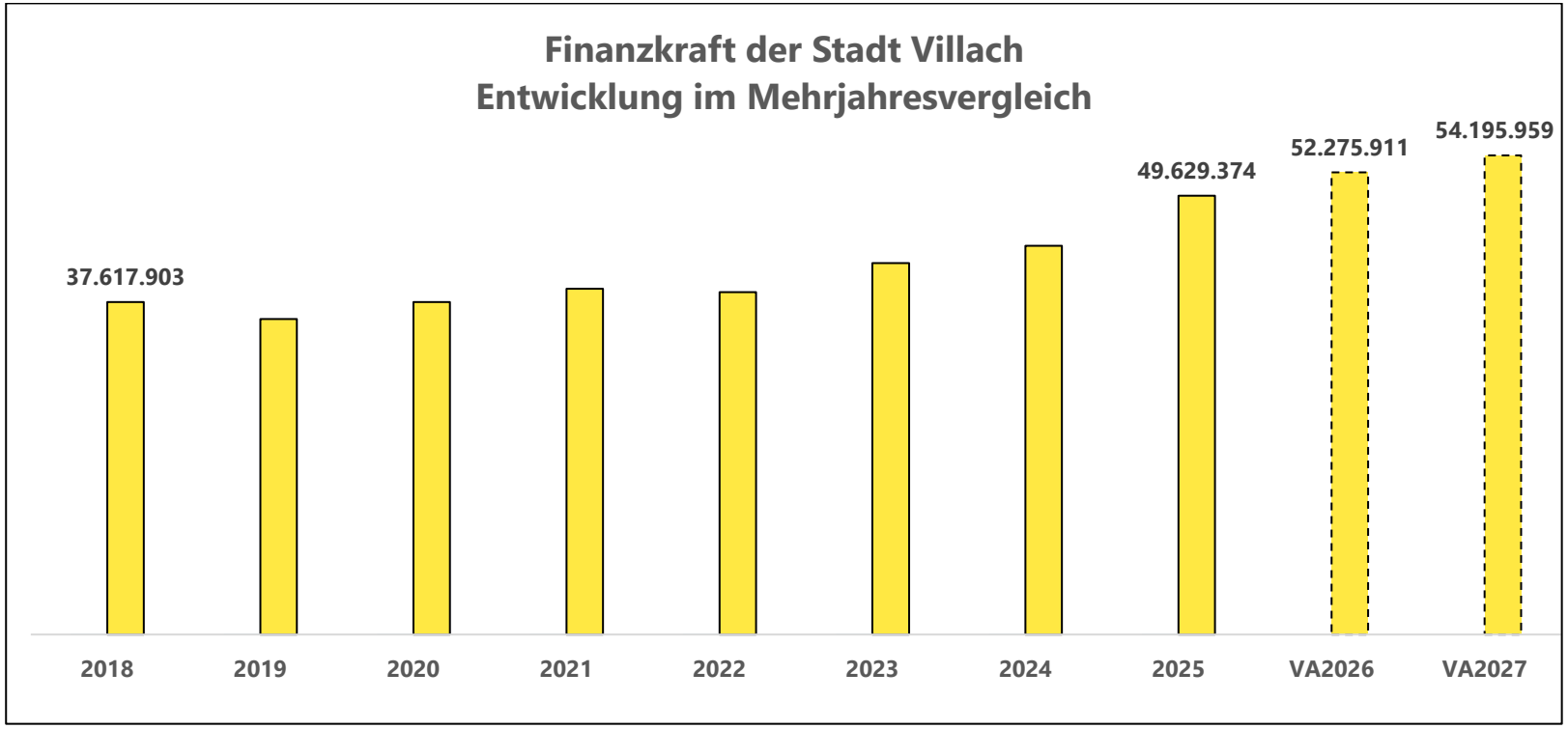

	2018	2019	2020	2021	2022	2023	2024	2025	VA2026	VA2027
Grundsteuer A	27.028	27.436	27.028	27.103	43.693	29.245	25.465	30.123	27.500	28.000
Grundsteuer B	6.659.435	6.378.152	6.659.435	6.558.003	6.859.888	6.774.547	5.493.102	7.302.022	7.200.000	7.300.000
Summe:	6.686.463	6.405.587	6.686.463	6.585.107	6.903.582	6.803.792	5.518.567	7.332.145	7.227.500	7.328.000
Kommunalsteuer	30.931.440	29.288.513	30.931.440	32.514.842	31.825.195	35.217.885	38.444.557	42.297.229	45.048.411	46.867.959
Summe	37.617.903	35.694.101	37.617.903	39.099.948	38.728.776	42.021.677	43.963.125	49.629.374	52.275.911	54.195.959
Steig. ggü. VJ in %		-5,11	5,39	3,94	-0,95	8,50	4,62	12,89	5,33	3,67

Freie Finanzspitze

Die freie Finanzspitze zeigt den Überschuss bzw. das Finanzierungsdelta nach Tilgungen und damit den möglichen Spielraum für Investitionsvorhaben.
Die freie Finanzspitze sollte jedenfalls positiv sein. Die aktuelle Entwicklung spiegelt die schwierige finanzielle Situation der Gemeinden wider.

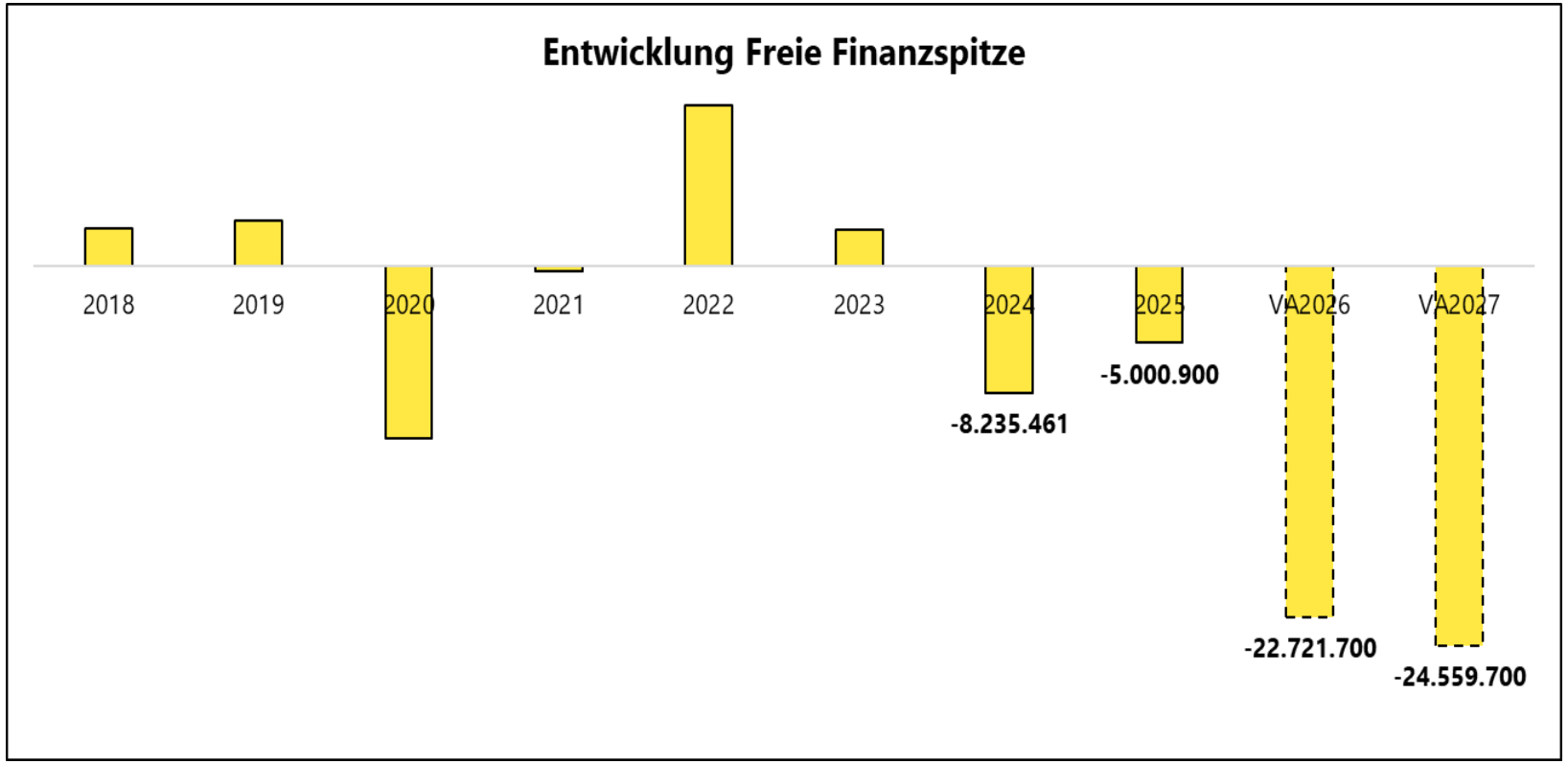

	2018	2019	2020	2021	2022	2023	2024	2025	VA2026	VA2027
Saldo (1) aus FHH	11.339.572	11.840.137	-4.310.519	7.120.005	17.880.397	9.756.947	-175.559	4.496.174	-12.096.500	-14.776.100
Tilgungen	-8.903.337	-8.942.812	-6.839.389	-7.460.900	-7.535.301	-7.405.999	-8.059.902	-9.497.073	-10.625.200	-9.783.600
Freie Finanzspitze	**2.436.235**	**2.897.325**	**-11.149.908**	**-340.895**	**10.345.096**	**2.350.948**	**-8.235.461**	**-5.000.900**	**-22.721.700**	**-24.559.700**

Beitrag Krankenanstalten

Was den Betriebsabgang der Kärntner Landeskrankenanstalten betrifft, erfolgt die Finanzierung in der Form, dass die Krankenanstalten-Betriebsgesellschaft die Abgänge im Wege von Darlehensaufnahmen bedeckt. Der jährliche Annuitätendienst wird in Folge bei Anfall auf die Kärntner Gemeinden umgelegt. Die Transferzahlungen an das Land sind in den Vorjahren jährlich deutlich über der Inflationsrate gelegen.

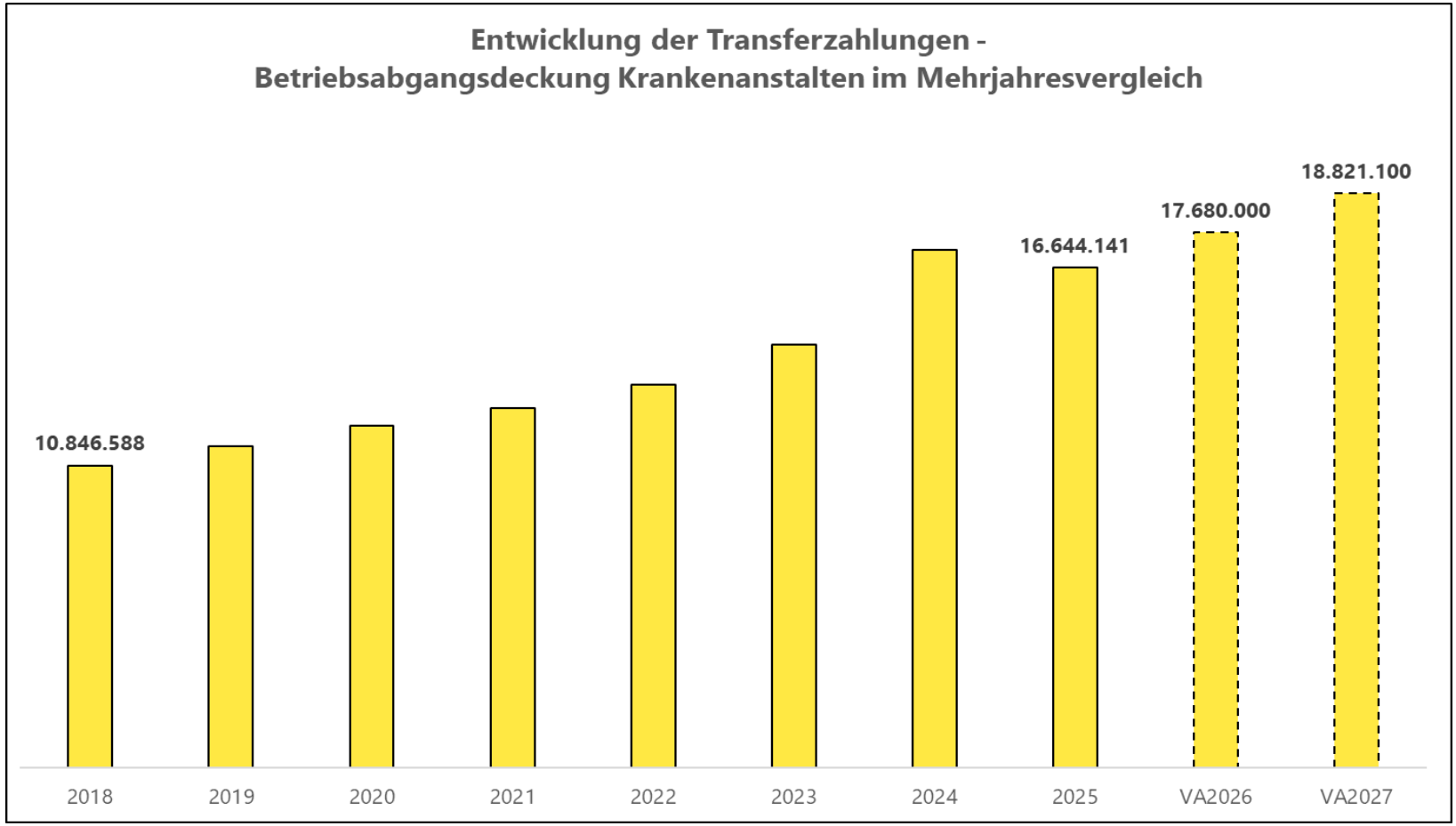

	2018	2019	2020	2021	2022	2023	2024	2025	VA2026	VA2027
Krankenanstalten	10.846.588	11.399.097	12.006.350	12.526.116	13.216.556	14.367.832	17.153.347	16.644.141	17.680.000	18.821.100
Veränderung in %	4,7%	5,1%	5,3%	4,3%	5,5%	8,7%	19,4%	-3,0%	6,2%	6,5%

Sozialhilfeumlage

Die Gemeinden haben jährlich einen Beitrag zu den vom Land zu tragenden Kosten der Sozialhilfe in der Höhe von 50 % an das Land zu entrichten. Die Leistungen für die Sozialhilfeumlage werden von der Landesregierung auf die einzelnen Gemeinden nach ihrer Finanzkraft (Finanzkraft für die Umlagenberechnung) aufgeteilt. Diese monatlichen Beiträge werden von den der Gemeinde gebührenden monatlichen Vorschüssen auf die Ertragsanteile an den gemeinschaftlichen Bundesabgaben einbehalten. Auch hier sind seit Jahren deutliche Ausgabensteigerungen zu verkraften, die sich vor allem im operativen Haushalt negativ niederschlagen haben. Im Grunde haben sich diese Kosten innerhalb von 10 Jahren mehr als verdoppelt.

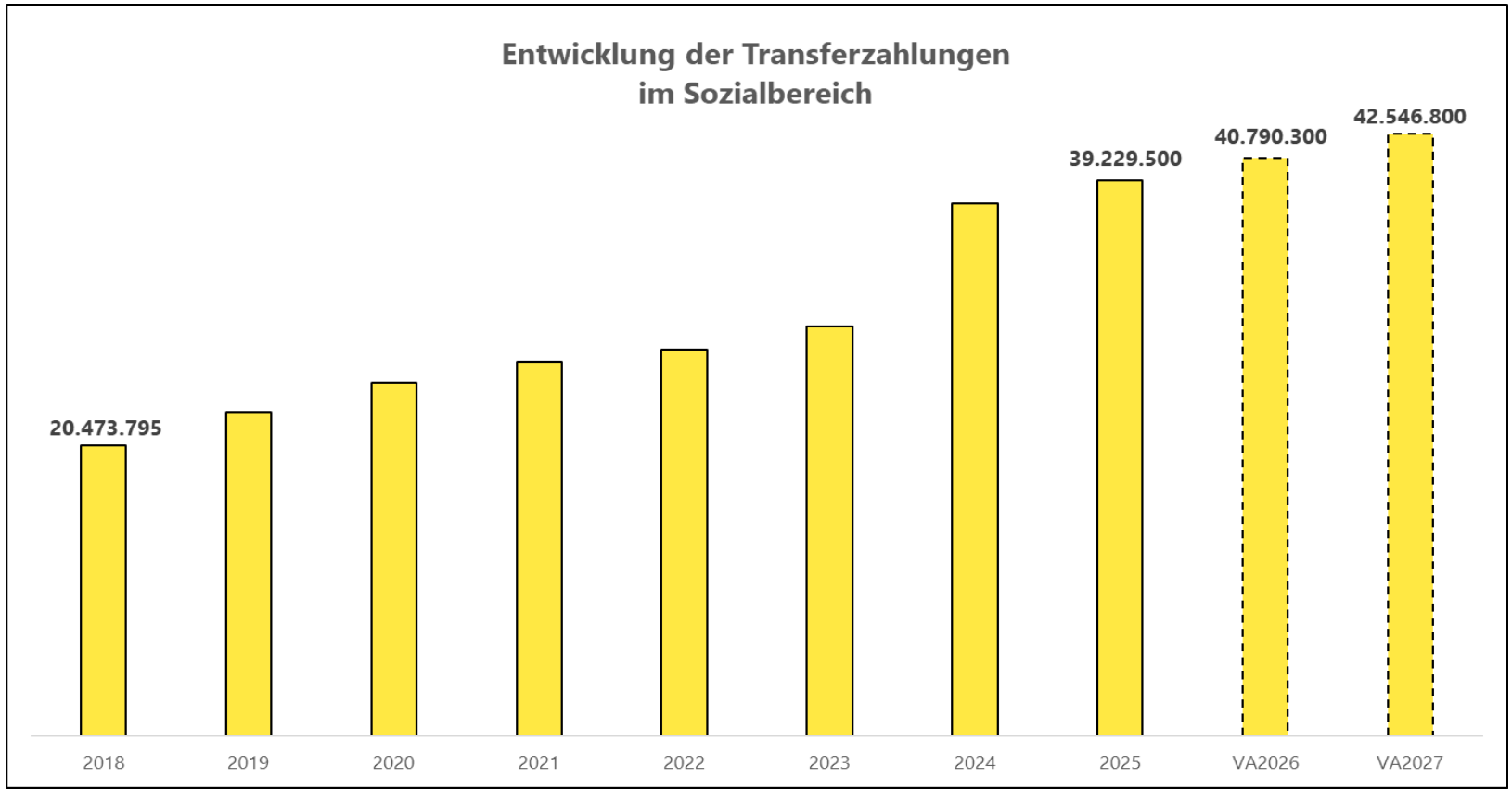

	2018	2019	2020	2021	2022	2023	2024	2025	VA2026	VA2027
Sozialtransfers	20.473.795	22.878.330	24.915.452	26.407.210	27.310.201	28.918.526	37.641.656	39.229.500	40.790.300	42.546.800
Veränderung in %	0,3%	11,7%	8,9%	6,0%	3,4%	5,9%	30,2%	4,2%	4,0%	4,3%

Pflichtbeiträge gesamt

Im Budgetjahr 2027 wird die Stadt Villach für den Abgang der Krankenanstalten, die Sozialhilfe und sonstige Pflichtbeiträge in Summe voraussichtlich EUR 76,2 Mio. an das Land Kärnten leisten.

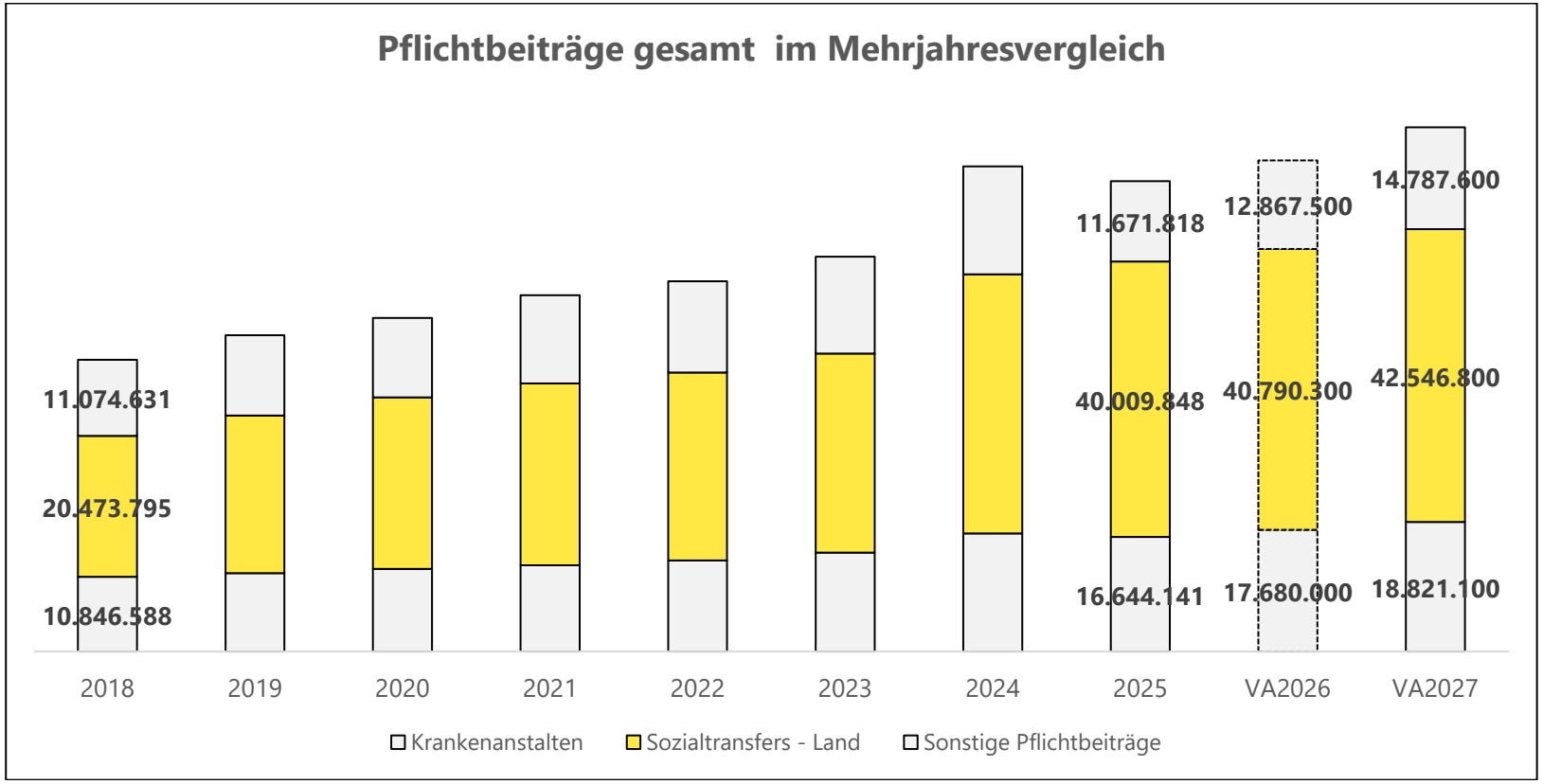

	2018	2019	2020	2021	2022	2023	2024	2025	VA2026	VA2027
Krankenanstalten	10.846.588	11.399.097	12.006.350	12.526.116	13.216.556	14.367.832	17.153.347	16.644.141	17.680.000	18.821.100
Sozialtransfers - Land	20.473.795	22.878.330	24.915.452	26.407.210	27.310.201	28.918.526	37.641.656	40.009.848	40.790.300	42.546.800
Sonstige Pflichtbeiträge	11.074.631	11.662.130	11.529.013	12.809.087	13.268.856	14.070.622	15.678.600	11.671.818	12.867.500	14.787.600
Gesamt	**42.395.014**	**45.939.557**	**48.450.815**	**51.742.413**	**53.795.613**	**57.061.760**	**69.469.169**	**68.325.807**	**71.337.800**	**76.155.500**
+/-% Gesamt	2,2%	8,4%	5,5%	6,8%	4,0%	6,1%	21,7%	-1,6%	4,4%	6,8%

Pflichtbeiträge Mehrjahresvergleich

In dieser Abbildung ist die Entwicklung der Transferleistungen aufgrund der vom Land Kärnten übermittelten Datenbasis bis zum Jahr 2030 abgebildet. Können diese Rahmenbedingungen eingehalten werden, werden die Steigerungsraten der Transferzahlungen wesentlich abgeflacht.

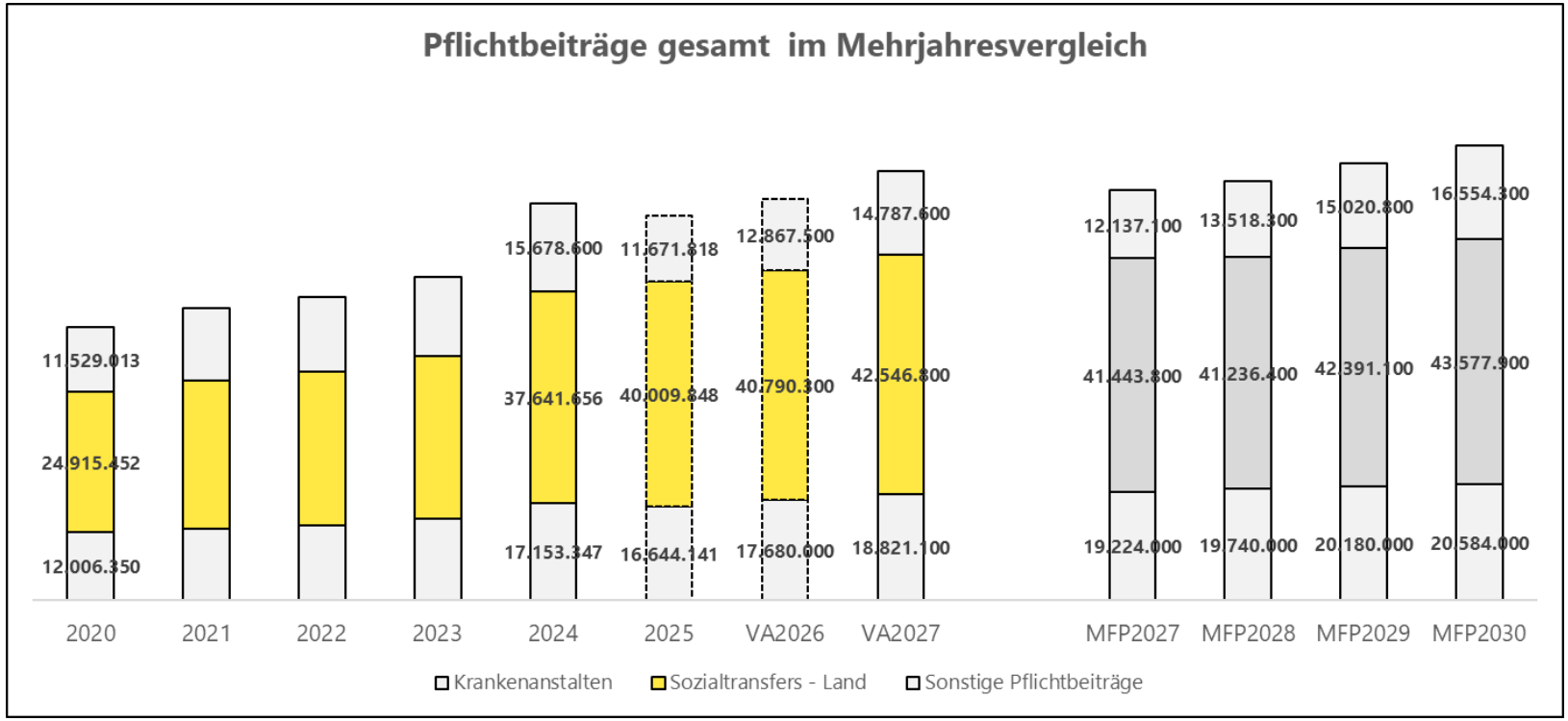

2020	2021	2022	2023	2024	2025	VA2026	VA2027		MFP2027	MFP2028	MFP2029	MFP2030
12.006.350	12.526.116	13.216.556	14.367.832	17.153.347	16.644.141	17.680.000	18.821.100		19.224.000	19.740.000	20.180.000	20.584.000
24.915.452	26.407.210	27.310.201	28.918.526	37.641.656	40.009.848	40.790.300	42.546.800		41.443.800	41.236.400	42.391.100	43.577.900
11.529.013	12.809.087	13.268.856	14.070.622	15.678.600	11.671.818	12.867.500	14.787.600		12.137.100	13.518.300	15.020.800	16.554.300
48.450.815	**51.742.413**	**53.795.613**	**57.061.760**	**69.469.169**	**68.325.807**	**71.337.800**	**76.155.500**		**75.009.900**	**76.899.500**	**77.772.900**	**79.773.800**
5,5%	6,8%	4,0%	6,1%	21,7%	-1,6%	4,4%	6,8%		5,1%	2,5%	1,1%	2,6%

Energie

Die Energieausgaben steigen deutlich an und erreichen laut Vorausplanung 2027 rund 4,6 Mio. €. Gleichzeitig entwickeln sich die Einnahmen positiv und belaufen sich auf rund EUR 481.200. Diese Einnahmen sind auf die gezielten Investitionen der Stadt Villach in erneuerbare Energien und Energiesparmaßnahmen zurückzuführen.

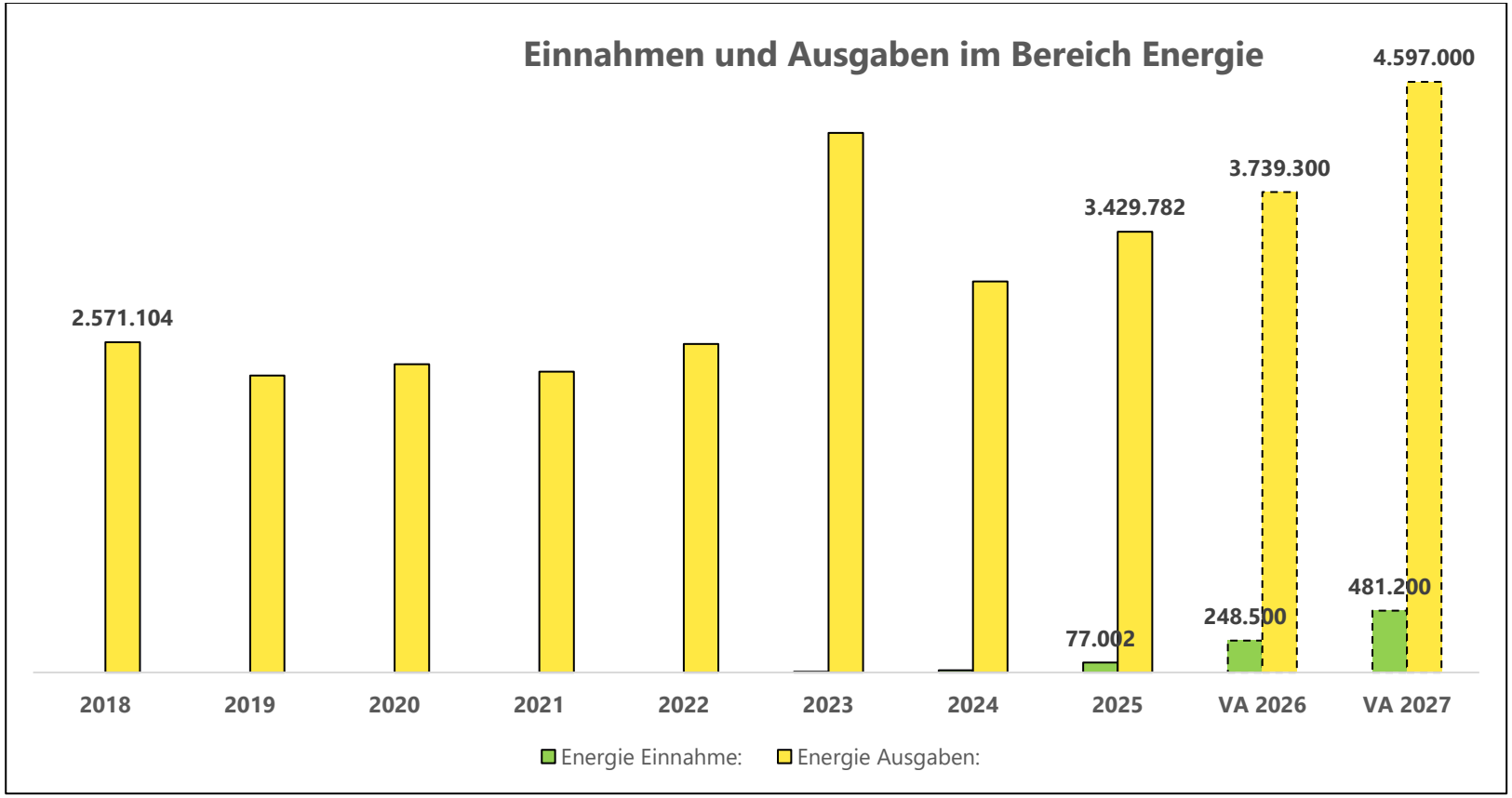

	2018	2019	2020	2021	2022	2023	2024	2025	VA 2026	VA 2027
Gas	40.286	23.023	22.575	31.268	43.418	53.804	31.391	21.376	39.100	40.600
Strom	1.389.462	1.361.505	1.284.655	1.415.110	1.287.868	1.911.626	2.032.289	1.823.485	2.012.500	2.762.300
Wärme	1.141.356	925.759	1.091.530	894.012	1.224.639	2.235.128	980.506	1.584.921	1.687.700	1.794.100
Energie Ausgaben:	2.571.104	2.310.287	2.398.760	2.340.390	2.555.924	4.200.557	3.044.186	3.429.782	3.739.300	4.597.000
Energie Einnahme:						6.565	18.121	77.002	248.500	481.200
Saldo:	**2.571.104**	**2.310.287**	**2.398.760**	**2.340.390**	**2.555.924**	**4.193.992**	**3.026.065**	**3.352.780**	**3.490.800**	**4.115.800**
Veränderung in %	1,1%	-10,1%	3,8%	-2,4%	9,2%	64,1%	-27,8%	10,8%	4,1%	17,9%

Öffentlicher Verkehr

Die Stadt Villach hat in den vergangenen Jahren die Investitionen in das Angebot des Öffentlichen Personennahverkehr (ÖPNV) und der Mobilität im städtischen Gebiet mit einem Volumen von nun mehr als sieben Millionen Euro pro Jahr beträchtlich erweitert und den Eigenanteil der Stadt mehr als vervierfacht. Das Angebot wird 2027 entsprechend fortgeführt, laufend evaluiert und Verbesserungen durchgeführt. Eine vertragliche Indexanpassung, die 2027 in Kraft tritt, wurde eingepreist.

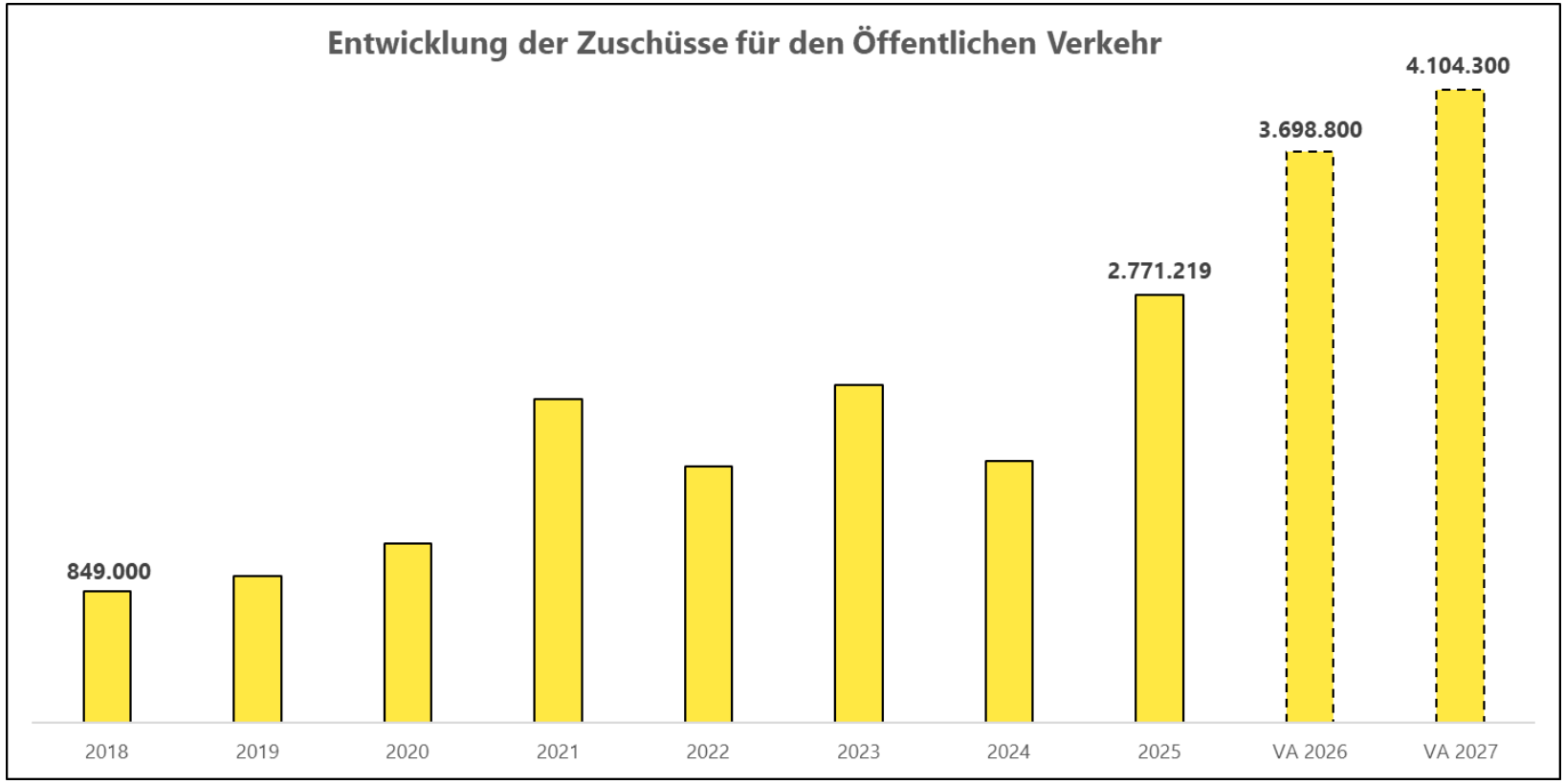

	2018	2019	2020	2021	2022	2023	2024	2025	VA 2026	VA 2027
ÖV	849.000	945.000	1.162.000	2.099.000	1.657.000	2.185.517	1.694.838	2.771.219	3.698.800	4.104.300
Veränderung in %	3,5%	11,3%	23,0%	80,6%	-21,1%	31,9%	-22,5%	63,5%	33,5%	11,0%

Kindergärten

Durch das Inkrafttreten des Kärntner Kinderbildungs- und -betreuungsgesetz – K-KBBG wurde mit September 2023 der Gratis-Kindergarten eingeführt und so eine wichtige Maßnahme für Chancengleichheit bei der Bildung gesetzt. Der Zuschussbedarf hat sich dadurch erhöht. Vermindert wird dieser in den Jahren 2024 bis 2027 durch Mittel des Zukunftsfonds für Elementarpädagogik im Rahmen des FAG 2024. Für die Stadt Villach beträgt dieser Zuschuss im Jahr 2027 ca. EUR 2,10 Mio.

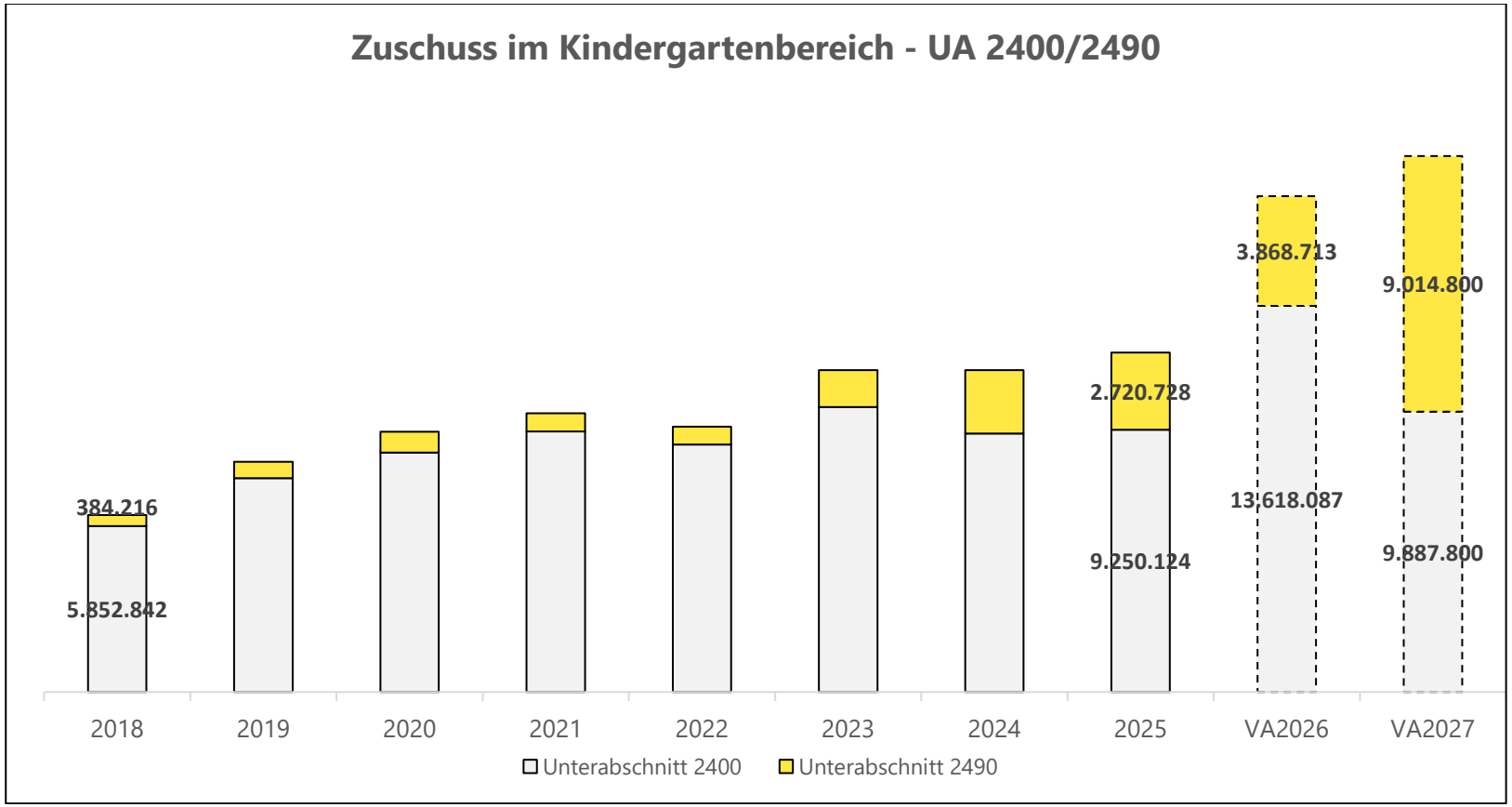

	2018	2019	2020	2021	2022	2023	2024	2025	VA2026	VA2027
Unterabschnitt 2400	5.852.842	7.542.561	8.447.806	9.186.706	8.730.852	10.045.227	9.112.078	9.250.124	13.618.087	9.887.800
Unterabschnitt 2490	384.216	573.262	735.525	645.102	623.477	1.301.500	2.239.383	2.720.728	3.868.713	9.014.800
	6.237.058	**8.115.824**	**9.183.331**	**9.831.809**	**9.354.329**	**11.346.727**	**11.351.460**	**11.970.852**	**17.486.800**	**18.902.600**
+/-% Gesamt	3,5%	30,1%	13,2%	7,1%	-4,9%	21,3%	0,0%	5,5%	46,1%	8,1%

Schuldenstand

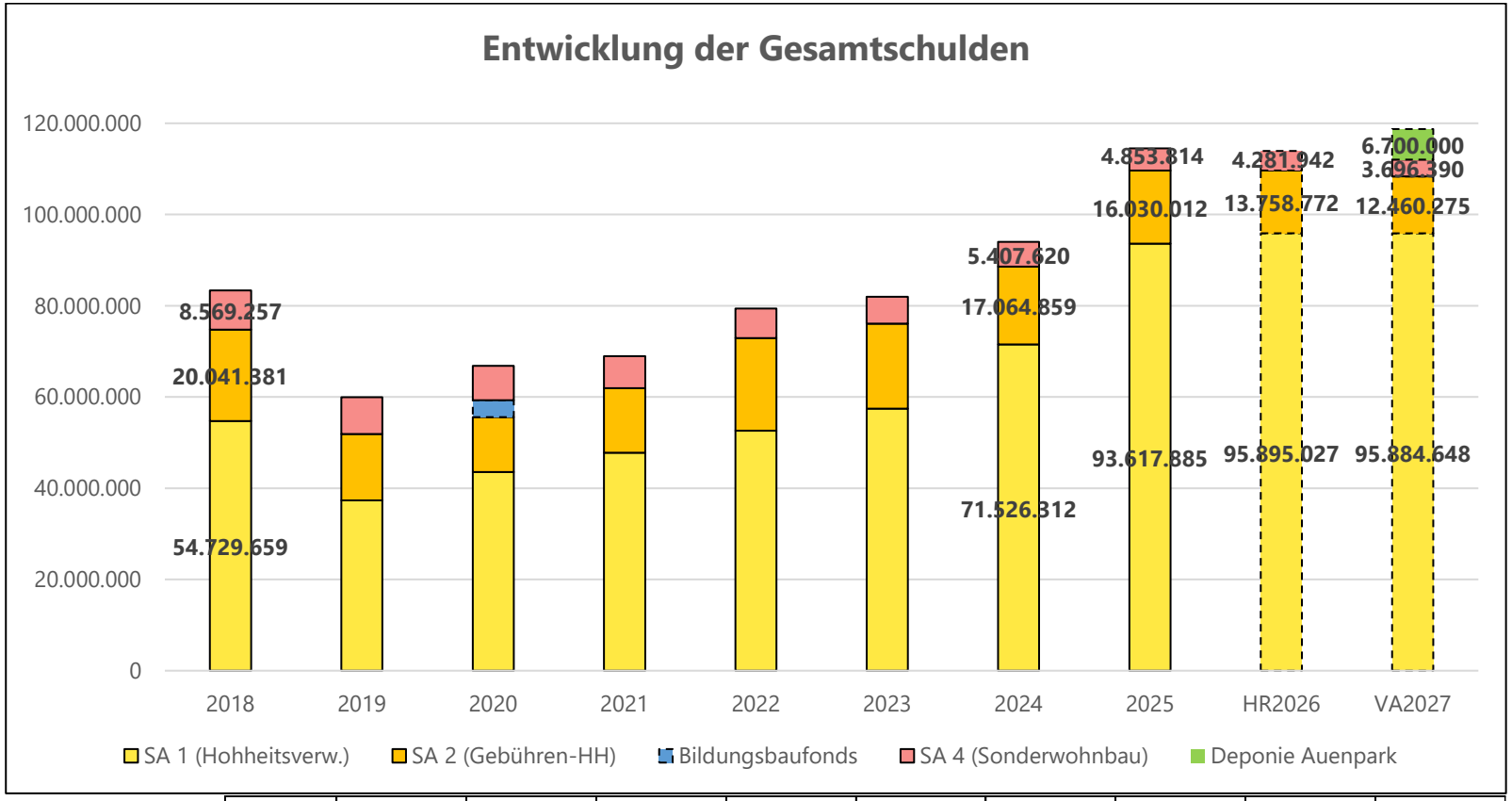

	2018	2019	2020	2021	2022	2023	2024	2025	HR2026	VA2027
SA 1 (Hohheitsverw.)	54.729.659	37.367.045	43.566.003	47.819.131	52.640.448	57.451.674	71.526.312	93.617.885	95.895.027	95.884.648
SA 2 (Gebühren-HH)	20.041.381	14.531.214	12.012.297	14.123.511	20.291.448	18.605.125	17.064.859	16.030.012	13.758.772	12.460.275
Schulden SA1+SA2	**74.771.040**	**51.898.259**	**55.578.300**	**61.942.642**	**72.931.896**	**76.056.799**	**88.591.171**	**109.647.898**	**109.653.799**	**108.344.923**
SA 4 (Sonderwohnbau)	8.569.257	8.060.367	7.540.938	7.011.349	6.471.971	5.941.069	5.407.620	4.853.814	4.281.942	3.696.390
Bildungsbaufonds	0	0	3.700.000	0	0	0	0	0	0	0
Deponie Auenpark										6.700.000
Gesamtschulden	**83.340.298**	**59.958.627**	**66.819.238**	**68.953.991**	**79.403.867**	**81.997.868**	**93.998.791**	**114.501.711**	**113.935.741**	**118.741.313**

Der Voranschlag 2027 beinhaltet eine Neuaufnahme von Darlehen von ca. EUR 7,9 Mio., zuzüglich EUR 6,7 Mio. für das Sonderprojekt Altlastensanierung Deponie Auenpark, bei dem die Stadt Villach für das Land Kärnten vorfinanziert und jährliche Rückzahlungen erhält. Gleichzeitig werden EUR 9,8 Mio. an Darlehen zurückgeführt. Der Gesamtschuldenstand wird, vor Berücksichtigung des Sonderprojektes Altlastensanierung Deponie Auenpark, 2027 um EUR -1,9 Mio. auf EUR 112,0 Mio. sinken. Die aufgenommenen Darlehen werden ausschließlich zur Finanzierung von Investitionen verwendet, es steht ein entsprechender Vermögensaufbau gegenüber.

Nettoneuverschuldung

Die Nettoneuverschuldung ergibt sich aus der Differenz zwischen neu aufgenommenen Schulden und den Tilgungen eines Jahres.

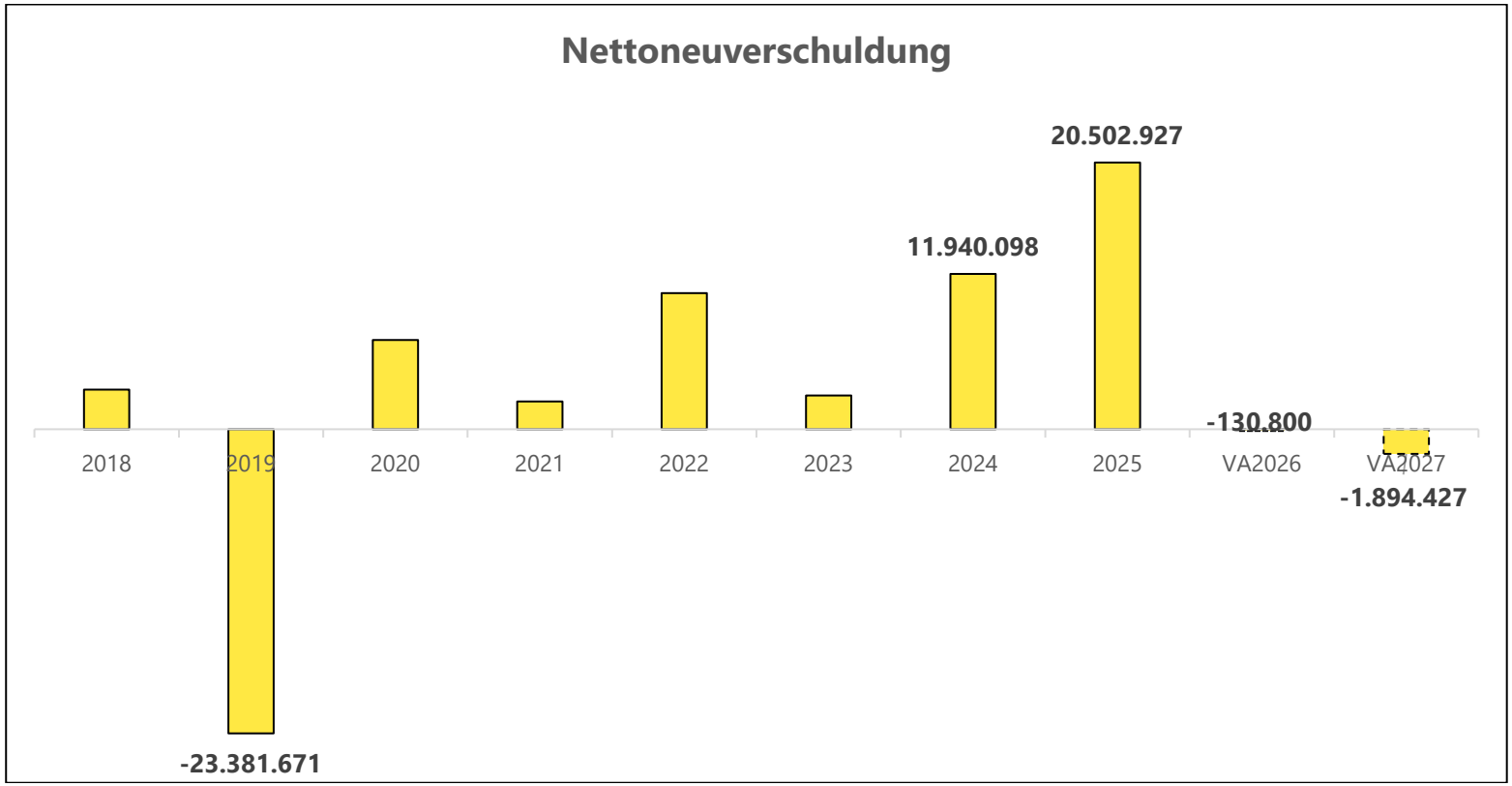

	2018	2019	2020	2021	2022	2023	2024	2025	VA2026	VA2027
Tilgungen	8.903.337	26.432.331	6.839.389	10.865.247	7.535.301	7.405.999	8.059.902	9.497.073	10.625.200	9.784.427
Zuzählungen	11.949.340	3.050.660	13.700.000	13.000.000	18.000.000	10.000.000	20.000.000	30.000.000	10.494.400	7.890.000
Nettoneuverschuldung	**3.046.003**	**-23.381.671**	**6.860.611**	**2.134.753**	**10.464.699**	**2.594.001**	**11.940.098**	**20.502.927**	**-130.800**	**-1.894.427**

Der Voranschlag 2027 beinhaltet eine Neuaufnahme von Darlehen von ca. EUR 7,9 Mio., zuzüglich EUR 6,7 Mio. für das Sonderprojekt Altlastensanierung Deponie Auenpark. Gleichzeitig werden EUR 9,8 Mio. an Darlehen zurückgeführt. Exklusive Sonderprojekt Altlastensanierung wird daher mit einem Rückgang des Schuldenstandes von EUR -1,9 Mio. gerechnet.

Erläuterungen zu den langfristigen Finanzschulden 2027

Der Schuldenstand per 31.12.2027 wird nachstehende voraussichtliche Höhe ausweisen:

	lt. VA 2027
Schuldenstand	118.741.313
abzgl. Schulden für sonstige Rechtsträger	-3.696.390
Schuldenstand Hoheitsverwaltung	**115.044.923**
Darlehensaufnahme 2027 - Hoheitsverwaltung	**14.590.000**
abzgl. Tilgung	-9.198.875
Verschuldungserhöhung HHV per 31.12.2027 (ohne ART 4)	**5.391.125**

Der Schuldenstand der Hoheitsverwaltung gliedert sich in:

	01.01.2027	Zinsen	Tilgung	Zuzählung	31.12.2027	+/- %
a) nicht überwälzbare Schulden	95.895.027	2.650.998	7.894.879	7.884.500	95.884.648	-0,01%
b) überwälzbare Schulden	13.758.771	312.530	1.303.996	6.705.500	19.160.275	39,26%
Schulden Hoheitsverwaltung	109.653.798	2.963.528	9.198.875	14.590.000	115.044.923	4,92%
c) sonstige Rechtsträger (ART 4)	4.281.942	115.465	585.552	0	3.696.390	-13,67%
Gesamtsumme	**113.935.740**	**3.078.993**	**9.784.427**	**14.590.000**	**118.741.313**	4,22%

Für die reinen Verwaltungsschulden (nicht überwälzbar) in der Höhe von EUR 95,9 Mio. wird der Annuitätendienst ca. EUR 10,5 Mio. (Zinsen und Tilgung) betragen. Auf die überwälzbaren Schulden in der Höhe von EUR 19,2 Mio. entfallen Annuitäten von EUR 1,6 Mio. Dieser Betrag ist um die Zuschüsse bzw. Ersätze von EUR 12 Tsd. zu kürzen, sodass lediglich der Nettoaufwand aus den Einnahmen an Gebühren, Beiträgen zu bedecken sein wird.

Der Annuitätendienst für die Schulden sonstiger Rechtsträger von EUR 0,7 Mio. wird im Sinne der mit den Baugenossenschaften getroffenen Vereinbarungen (Sonderwohnbauprogramm) refundiert.

Im Schuldenstand sind EUR 6,7 Mio. aus der Abwicklung Deponie Infineon enthalten. Wie die prozentuelle Vergleichsrechnung ausweist, kann der Schuldenstand 2027 insgesamt um -2% oder EUR -1,9 Mio. verringert werden, wobei hier lukrierbare Förderungen oder beantragte BZ noch nicht berücksichtigt sind, und daher diesbezüglich noch eine Verbesserung zu erwarten ist. Bei den überwälzbaren Darlehen (ohne Deponie) wird eine Verminderung von -9 % zu verzeichnen sein.

2027 werden 2 Darlehen auslaufen.

Die Durchschnittsverzinsung für die fixen und variabel verzinsten Darlehen wird 2027 voraussichtlich bei 2,4 % liegen.

Die Durchschnittliche Restlaufzeit der Darlehen beträgt 11,8 Jahre.

Die Verteilung der Darlehensschulden nach Zinsbindungsgruppen für 2027 stellt sich wie folgt dar:

Zinsbindungsgruppe	Restvaluta	Anteil in %	Durchschnittsverzinsung in %
Fixzinssatz gefördert	966,99	0%	0,50
Fixzinssatz normal	73.666.262,74	62%	2,14
EURIBOR	45.074.083,64	38%	2,83
Summe	118.741.313,37	100%	2,40

D. h., 38 % des Schuldenportfolios sind variabel und 62 % fix verzinst.

Die Darstellung der Verbindlichkeiten nach Restlaufzeiten stellt sich wie folgt dar:

Gesamt 31.12.2027	davon mit einer Restlaufzeit bis zu einem Jahr	davon mit einer Restlaufzeit ab ein bis fünf Jahre	davon mit einer Restlaufzeit über fünf Jahre
118.741.313,37	**10.013.095,13**	**41.313.766,57**	**67.414.451,67**

Die Summe aus Finanzschulden aus Darlehen bei in- und ausländischen Finanzunternehmen für den eigenen Haushalt (ohne aus weitergegebenen Darlehen) ergibt nach Abzug des Anteiles der auf den Abschnitten 85 bis 89 verrechneten Betriebe und Unternehmen den „Maastricht-Schuldenstand". Auch die Schulden der VIV GmbH & Co KG sind darin einzuberechnen.

Die Maastricht-Verschuldung beträgt EUR 96,9 Mio.

Gebührenhaushalte

Die **Gebührenhaushalte** werden unter Berücksichtigung der Maastricht-Kriterien wie folgt bestimmt:

UA 8170 - Friedhöfe (einschließlich Einsegnungshallen)	
Nettoergebnis Ergebnishaushalt (Saldo 0)	-75.100
Rücklagengebarung	395.000
Nettoergebnis nach Zuweisung und Entnahmen von Haushaltsrücklagen	319.900
Geldfluss aus der operativen Gebarung - Finanzierungshaushalt (Saldo 1)	-136.600
Geldfluss der investiven Gebarung - Finanzierungshaushalt (Saldo 2)	-196.600
Nettofinanzierungssaldo (Saldo 3)	-333.200
Geldfluss aus der Finanzierungstätigkeit (Saldo 4)	-61.800
Geldfluss aus der voranschlagswirksamen Gebarung (Saldo 5) bzw. die Veränderung der liquiden Mittel	-395.000

UA 8510 - Abwasserbeseitigung	
Nettoergebnis Ergebnishaushalt (Saldo 0)	2.922.300
Rücklagengebarung	-107.500
Nettoergebnis nach Zuweisung und Entnahmen von Haushaltsrücklagen	2.814.800
Geldfluss aus der operativen Gebarung - Finanzierungshaushalt (Saldo 1)	4.328.100
Geldfluss der investiven Gebarung - Finanzierungshaushalt (Saldo 2)	-3.840.400
Nettofinanzierungssaldo (Saldo 3)	487.700
Geldfluss aus der Finanzierungstätigkeit (Saldo 4)	-296.200
Geldfluss aus der voranschlagswirksamen Gebarung (Saldo 5) bzw. die Veränderung der liquiden Mittel	191.500

UA 8520 - Müllbeseitigung	
Nettoergebnis Ergebnishaushalt (Saldo 0)	786.100
Rücklagengebarung	-540.700
Nettoergebnis nach Zuweisung und Entnahmen von Haushaltsrücklagen	245.400
Geldfluss aus der operativen Gebarung - Finanzierungshaushalt (Saldo 1)	650.700
Geldfluss der investiven Gebarung - Finanzierungshaushalt (Saldo 2)	-6.810.000
Nettofinanzierungssaldo (Saldo 3)	-6.159.300
Geldfluss aus der Finanzierungstätigkeit (Saldo 4)	6.700.000
Geldfluss aus der voranschlagswirksamen Gebarung (Saldo 5) bzw. die Veränderung der liquiden Mittel	540.700

Die **Betriebe mit marktbestimmter Tätigkeit** werden unter Berücksichtigung der Maastricht-Kriterien wie folgt bestimmt:

UA 8592 - Pensionistenwohnheim Schlossgasse	
Nettoergebnis Ergebnishaushalt (Saldo 0)	-124.800
Rücklagengebarung	0
Nettoergebnis nach Zuweisung und Entnahmen von Haushaltsrücklagen	-124.800
Geldfluss aus der operativen Gebarung - Finanzierungshaushalt (Saldo 1)	-2.900
Geldfluss der investiven Gebarung - Finanzierungshaushalt (Saldo 2)	0
Nettofinanzierungssaldo (Saldo 3)	-2.900
Geldfluss aus der Finanzierungstätigkeit (Saldo 4)	-8.200
Geldfluss aus der voranschlagswirksamen Gebarung (Saldo 5) bzw. die Veränderung der liquiden Mittel	-11.100

UA 8593 - Technologiepark Villach	
Nettoergebnis Ergebnishaushalt (Saldo 0)	-356.200
Rücklagengebarung	47.000
Nettoergebnis nach Zuweisung und Entnahmen von Haushaltsrücklagen	-309.200
Geldfluss aus der operativen Gebarung - Finanzierungshaushalt (Saldo 1)	-320.000
Geldfluss der investiven Gebarung - Finanzierungshaushalt (Saldo 2)	-97.000
Nettofinanzierungssaldo (Saldo 3)	-417.000
Geldfluss aus der Finanzierungstätigkeit (Saldo 4)	-24.700
Geldfluss aus der voranschlagswirksamen Gebarung (Saldo 5) bzw. die Veränderung der liquiden Mittel	-441.700

Übersicht Ergebnis- und Finanzierungsvoranschlag

Ergebnisvoranschlag Gesamthaushalt

Der Ergebnisvoranschlag bildet im Wesentlichen die Wertzuwächse (= Ertrag) bzw. Wertverluste (= Aufwand) ab.

	RA 2025	VA 2026	VA 2027	Δ 2026 (TEUR)		Δ 2026%	
Erträge	**294.622.502**	**303.260.400**	**306.354.400**		**+3.094**		**+1,0%**
davon Erträge aus der operativen Verwaltungstätigkeit	*254.086.591*	*264.653.600*	*267.757.800*		*+3.104*		*+1,2%*
davon Erträge aus Transfers	*36.321.792*	*34.886.000*	*34.294.700*	*-591*		*-1,7%*	
davon Finanzerträge	*4.214.120*	*3.720.800*	*4.301.900*		*+581*		*●● +15,6%*
Aufwendungen	**295.185.708**	**312.416.400**	**321.485.700**		**+9.069**		**+2,9%**
davon Personalaufwand	*73.198.690*	*78.146.600*	*77.721.100*	*-426*		*-0,5%*	
davon Sachaufwand	*99.746.905*	*109.829.400*	*110.227.800*		*+398*		*+0,4%*
davon Transferaufwand	*116.920.577*	*121.010.200*	*129.546.000*		*+8.536*		*● +7,1%*
davon Finanzaufwand	*5.319.536*	*3.430.200*	*3.990.800*		*+561*		*●● +16,3%*
Nettoergebnis	**-563.206**	**-9.156.000**	**-15.131.300**	**-5.975**		**-65,3%**	**●●●●●●●●●**
Veränderung Rücklagen	**3.820.296**	**6.632.000**	**2.460.000**	**-4.172**		**-62,9%**	**●●●●●●●●●**
Entnahmen von Haushaltsrücklagen	*9.019.159*	*18.423.100*	*13.526.400*	*-4.897*		*-26,6%*	*●●●*
Zuweisung an Haushaltsrücklagen	*5.198.863*	*11.791.100*	*11.066.400*	*-725*		*-6,1%*	
Nettoergebnis nach Zuweisung und Entnahmen von Haushaltsrücklagen	**3.257.090**	**-2.524.000**	**-12.671.300**	**-10.147**		**●●●●●●●●●●●●●●●**	

Finanzierungsvoranschlag Gesamthaushalt

Der Finanzierungsvoranschlag zeigt die tatsächlichen Geldflüsse (alle Einzahlungen und Auszahlungen) eines Haushaltsjahres an.

	RA 2025	VA 2026	VA 2027	Δ 2026 (TEUR)	Δ 2026%
Geldfluss aus der operativen Gebarung	4.496.174	-12.096.500	**-14.776.100**	**-2.680**	**-22,2%** ●●●
Einzahlungen	*272.387.399*	*283.516.900*	*287.908.500*	*+4.392*	*+1,5%*
Auszahlungen	*267.891.226*	*295.613.400*	*302.684.600*	*+7.071*	*+2,4%*
Geldfluss aus der investiven Gebarung	-33.378.373	-20.518.400	**-21.932.900**	**-1.415**	**-6,9%** ●
Einzahlungen	*5.907.899*	*43.419.800*	*36.247.200*	*-7.173*	*-16,5%* ●●
Auszahlungen	*39.286.272*	*63.938.200*	*58.180.100*	*-5.758*	*-9,0%* ●
Nettofinanzierungssaldo	-28.882.199	-32.614.900	**-36.709.000**	**-4.094**	**-12,6%** ●
Geldfluss aus der Finanzierungstätigkeit	20.502.927	-130.800	**4.806.400**	**+4.937**	●●●●●●●●●●●●●●●
Einzahlungen (Darlehensaufnahmen)	*30.000.000*	*10.494.400*	*14.590.000*	*+4.096*	●●●●● *+39,0%*
Auszahlungen (Tilgungen)	*9.497.073*	*10.625.200*	*9.783.600*	*-842*	*-7,9%* ●
Geldfluss aus der voranschlagswirksamen Gebarung	-8.379.273	-32.745.700	**-31.902.600**	**+843**	**+2,6%**

Personal abzüglich Erstattungen

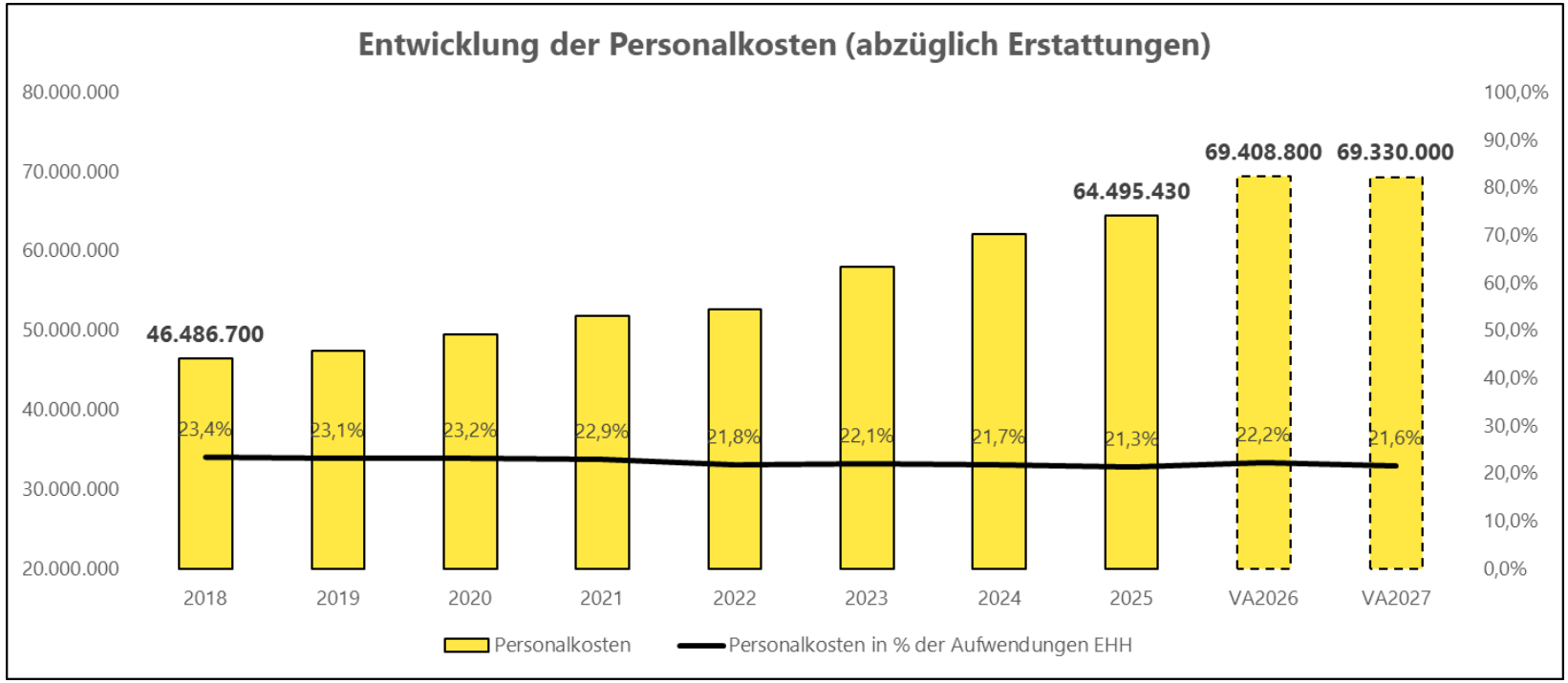

	2018	2019	2020	2021	2022	2023	2024	2025	VA2026	VA2027
Personalkosten	46.486.700	47.416.979	49.411.957	51.879.518	52.655.055	57.998.104	62.076.002	64.495.430	69.408.800	69.330.000
Veränderung in %	4,9%	2,0%	4,2%	5,0%	1,5%	10,1%	7,0%	3,9%	7,6%	-0,1%

Personalaufwand EHH	61.167.800
Gesetzlicher Sozialaufwand	15.494.500
Sonstiger Personalaufwand	356.600
nicht finanzierungswirksamer Personalaufwand	702.200
Aufwand mit nicht finanzwirksamer PAW	77.721.100
Aufwand ohne nicht finanzwirksamer PAW	77.018.900
Erstattungen	7.688.900
tatsächlicher Personalaufwand	**69.330.000**
Anteil am EHH	**21,60%**

Der Personalaufwand EHH ohne nicht finanzwirksame PAW gliedert sich in:

Geldbezüge der pragmatischen Bediensteten	€	4.829.900
Geldbezüge der Vertragsbediensteten	€	50.900.800
Geldbezüge der sonstigen Bediensteten	€	2.209.200
Nebengebühren und Geldaushilfen, Reisegebühren, Sachbezüge	€	3.961.300
Pensionskasse Dienstgeberbeiträge inklusive Kommunalsteuer	€	14.296.300
Freiwillige Sozialleistungen	€	821.400
	€	77.018.900

Abzüglich Erstattungen für Bedienstete:

Sachbezüge (div. UA, Post 809)	€	8.500
Landesbeitrag für Kindergärten/Horte (2/2400+2500/8615)	€	5.266.700
Kostenersatz AMS (div. UA. Post 816500/816550)	€	217.500
Stadthalle Villach+Vill.Kirchtag+Städtebund	€	293.700
Sozial und Gesundheitssprengel (2/4241/8615)	€	176.000
Wasservers. Faaker See (2/8101/8275)+Abfallwirtschaftsverband (2/8131/8275)	€	285.500
VIV, TPV, CCV+CCV Garagen GmbH (2/8531+8593+8940+9000/8275)	€	363.900
VSM GmbH (2/8510/8275+8520/8271), BKG	€	1.077.100
Summe der Erstattungen	€	7.688.900
Tatsächlicher Personalaufwand	**€**	**69.330.000**
Vorjahr	€	69.408.800
Reduktion	€	-78.800
in Prozent		-0,11%

Pensionen

Pensionsaufwand 760*	24.632.800
Erstattungen	2.177.700
tatsächlicher Pensionsaufwand	**22.455.100**
Anteil am EHH	**6,98%**

Bezüge der Funktionäre

Bezüge	2.468.600
Erstattung	46.300
tatsächlicher Aufwand	2.422.300
Anteil am EHH	**0,75%**

Bezirksverwaltungsbehörde

Für den UA 0500 - Bezirksverwaltungsbehörde wurde auch im Voranschlag 2027 keine separate Ausweisung vorgesehen, da auch in Hinkunft keine Vergütung dieser Leistungen durch den Bund erfolgen wird. Die prozentuelle Trennung der Personalkosten sowie des Amtssachaufwandes jener Unterabschnitte, die Aufgaben der Bezirksverwaltungsbehörde zu erfüllen haben, hat daher nur statistischen Wert.

	2027	2026
Aufwendungen für Personal	11.215.792	10.453.502
Amtssachaufwand	1.565.972	1.496.659
Verwaltungskostenbeitrag	948.030	838.416
Gesamtaufwand	**13.729.794**	**12.788.576**

Summe Aufwendungen EHH 2027	321.485.700
Bezirksverwaltung	13.729.794
Anteil in %	4,27%

Somit sind 4,27 % der Aufwendungen des Ergebnishaushaltes für die Durchführung von Aufgaben der Bezirksverwaltungsbehörde von der Stadt zu 100% selbst zu tragen, ohne dass dafür vom Bund oder Land ein nennenswerter Kostenersatz über den FAG gewährt wird.

Betrachtung des Investitions- und Einzelprojektplanes 2027

Der Investitions- und Einzelprojektplan stellt den damaligen AO-Haushalt dar. Im Investitions- und Einzelprojektplan sind rein investive Vorhaben wie Anschaffungen auf den Kontengruppen 0 und größere Kapitaltransfers für Investitionen beinhaltet. Dieser weicht von der Summe der investiven Gebarung des Finanzierungshaushaltes ab, da nicht alle Kapitaltransfers über den Investitionsplan abgewickelt werden und im Finanzierungshaushalt z. B. auch gegebene Darlehen dargestellt werden (z. b. Kautionsfonds).

Die Summe der Auszahlungen der investiven Gebarung im Finanzierungshaushalt beträgt EUR 56.539.500 (nur Anlagekonten und größere Kapitaltransfers). Darin enthalten ist auch das Sonderprojekt Altlastensanierung Deponie Auenpark mit einer Investitionssumme von EUR 32.410.000,00. Der Investitions- und Einzelprojektplan 2027 sieht ohne der Deponie Auenpark ein Volumen von EUR 28.482.500,00 vor und gliedert sich wie folgt:

Investitionen ohne Sonderprojekt Deponie Auenpark:

	VA 2027		VA 2026	
Inv. u. sonst. Ausgaben	24.239.500,00	84,78%	24.525.100,00	78,16%
Rücklagenzuführung	4.353.000,00	15,22%	6.852.000,00	21,84%
	28.592.500,00	**100,00%**	**31.377.100,00**	**100,00%**
davon Überträge 2026/2027	2.851.500,00		**3.401.500,00**	

	VA 2027		VA 2026	
Entn. geb. RL	8.102.100,00	28,34%	4.942.300,00	4,59%
Entn. KR	1.158.100,00	4,05%	199.900,00	0,19%
Entnahmen KRK	1.683.100,00	5,89%	2.165.700,00	2,01%
Versicherungsentschädigung	0,00	0,00%	408.000,00	0,38%
Verkaufserlöse, Investitionszuschüsse	1.781.000,00	6,23%	4.450.000,00	4,13%
Mittel aus Geldfluss operative Gebarung	0,00	0,00%	0,00	0,00%
KT (Beiträge von Dritten)	7.978.200,00	27,90%	8.716.800,00	8,09%
Darlehen nicht überwälzbar	7.884.500,00	27,58%	10.268.100,00	9,53%
Darlehen überwälzbar	5.500,00	0,02%	226.300,00	0,21%
	28.592.500,00	**100,00%**	**31.377.100,00**	**29,14%**

Die Ausgaben des Investitions- und Einzelprojektplanes inkl. dem Sonderprojekt Deponie Auenpark in der Höhe von EUR 60.892.500 gliedern sich wie folgt:

Investitionen inkl. Sonderprojekt Deponie Auenpark:

	VA 2027		VA 2026	
Inv. u. sonst. Ausgaben	56.539.500,00	92,85%	62.725.100,00	90,15%
Rücklagenzuführung	4.353.000,00	7,15%	6.852.000,00	9,85%
	60.892.500,00	**100,00%**	**69.577.100,00**	**100,00%**

Und werden wie folgt bedeckt:

	VA 2027		VA 2026	
Entn. geb. RL	8.102.100,00	13,31%	13.742.300,00	19,75%
Entn. KR	1.158.100,00	1,90%	199.900,00	0,29%
Entnahmen KRK	1.683.100,00	2,76%	2.165.700,00	3,11%
Versicherungsentschädigung	0,00	0,00%	408.000,00	0,59%
Verkaufserlöse, Investitionszuschüsse	1.781.000,00	2,92%	4.450.000,00	6,40%
Mittel aus Geldfluss operative Gebarung	0,00	0,00%	0,00	0,00%
KT (Beiträge von Dritten)	33.578.200,00	55,14%	38.116.800,00	54,78%
davon Beiträge Bund	*19.326.000,00*		*18.714.300,00*	
davon Beiträge Land	*4.077.800,00*		*2.259.000,00*	
davon Beiträge sonst. Tr. Öffentl. Rechts	*1.110.700,00*		*662.000,00*	
davon Beiträge Unternehmen	*8.910.800,00*		*16.430.800,00*	
davon Beiträge von priv. Org. ohne Erwerbszweck	*149.200,00*		*50.700,00*	
Darlehen nicht überwälzbar	7.884.500,00	12,95%	10.268.100,00	14,76%
Darlehen überwälzbar	6.705.500,00	11,01%	226.300,00	0,33%
	60.892.500,00	**100,00%**	**69.577.100,00**	**100,00%**

Die Auszahlungen verteilen sich auf die Funktionsbereiche (quasi Kostenstellen) wie folgt:

0	Vertretungskörper und allgemeine Verwaltung	696.000,00	1,14%
1	Öffentliche Ordnung und Sicherheit	1.642.500,00	2,70%
2	Unterricht, Erziehung, Sport und Wissenschaft	4.098.100,00	6,73%
3	Kunst, Kultur, Kultus	214.500,00	0,35%
4	Sozial Wohlfahrt und Wohnbauförderung	500,00	0,00%
5	Gesundheit	700,00	0,00%
6	Straßen- und Wasserbau, Verkehr	9.402.700,00	15,44%
7	Wirtschaftsförderung	0,00	0,00%
8	Dienstleistungen	44.802.000,00	73,58%
9	Finanzwirtschaft	35.500,00	0,06%
		60.892.500,00	100,00%

Wesentliche Investitionen

Der Voranschlag 2027 sieht Investitionen in Höhe von insgesamt **EUR 56,54 Mio.** vor. Einen wesentlichen Schwerpunkt bildet mit EUR 32,3 Mio. weiterhin die **Altlastensanierung der Deponie Auenpark**. Im Zuge des Projekts wird der bestehende Müllhügel abgetragen und das Areal einer künftigen Entwicklung zugeführt. Die Finanzierung erfolgt gemeinsam durch Bund, Land, Infineon und die Stadt Villach. Nach Abschluss der Sanierung ist die Veräußerung des Areals an Infineon vorgesehen.

Im Bereich der **Bildung** sind Investitionen von insgesamt EUR 1.057.100 geplant. Zu den wesentlichen Maßnahmen zählen der Fenstertausch in der VS 3 Lind (EUR 140.000) sowie die Umsetzung kooperativer Kleinklassen in der VS und MS Völkendorf (EUR 310.000).

Ein weiterer Investitionsschwerpunkt liegt auf **Klimaschutz und Nachhaltigkeit.** Dafür sind insgesamt EUR 3.366.200 vorgesehen. Ein wesentlicher Teil davon fließt mit EUR 1.782.000 in den Ausbau der Radinfrastruktur. Dazu zählen der Radweg Ribnighügel mit EUR 830.000 sowie weitere Radwegprojekte gemäß Radwegkonzept mit EUR 950.000. Damit wird das Radwegenetz gezielt erweitert und die nachhaltige Mobilität weiter gestärkt.

Weitere Maßnahmen betreffen die Verbesserung des Stadtklimas und die ökologische Aufwertung öffentlicher Räume. Für **Baumpflanzungen** sind EUR 160.200, für die **Entsiegelung** von Flächen EUR 160.000 und für **Park- und Gartenanlagen** EUR 218.000 vorgesehen. Ergänzend werden EUR 169.000 in **Hitzeschutzmaßnahmen** an Bildungseinrichtungen investiert. Dazu zählen insbesondere Sonnenschutz- und Beschattungslösungen, die einen besseren Schutz vor sommerlicher Überhitzung gewährleisten.

Auch die **kommunale Energieinfrastruktur** wird weiter modernisiert. Für die Umrüstung und Erneuerung der öffentlichen Beleuchtung sind EUR 505.000 budgetiert. In den Bereich E-Mobilität fließen EUR 425.000, wobei insbesondere der Ausbau der **E-Ladeinfrastruktur** am Wirtschaftshof mit EUR 422.000 hervorzuheben ist. Für die Planung eines Batteriespeichers in Zauchen stehen EUR 50.000, für die Erneuerung von Wärme- und Energieanlagen EUR 85.000 zur Verfügung. Mit diesen Investitionen verfolgt die Stadt das Ziel, den Energieverbrauch zu optimieren, Emissionen zu reduzieren und eine nachhaltige Energieversorgung weiter auszubauen.

Für **Infrastruktur und Sicherheit** sind im Voranschlag 2027 insgesamt **EUR 7.153.300** vorgesehen. Ein wesentlicher Investitionsbereich ist die **Kanalinfrastruktur**: Für die Sanierung und den Ausbau des Kanalnetzes werden EUR 3.730.000 bereitgestellt, weitere EUR 770.800 fließen in die **Kläranlage**. Für die **Feuerwehren** sind Investitionen von EUR 1.613.000 budgetiert. Davon entfallen EUR 800.000 auf den Austausch des Hubsteigers. Im Bereich der **Sicherheit** sind EUR 610.000 vorgesehen, unter anderem für Poller und Absturzsicherungen am Drauufer. Für den **Hochwasserschutz** werden EUR 400.000 bereitgestellt, insbesondere für Maßnahmen am Warmen Bach. Ergänzend sind EUR 29.500 für den Katastrophenschutz eingeplant. Damit investiert die Stadt gezielt in die Sicherheit der Bevölkerung, den Schutz vor Naturgefahren und die langfristige Erhaltung einer leistungsfähigen kommunalen Infrastruktur.

Auch die Erhaltung und der Ausbau der **Verkehrsinfrastruktur** bilden einen zentralen Investitionsbereich. Für Straßenbau, Wege und Brücken stehen insgesamt EUR 5.404.500 zur Verfügung. Davon entfallen EUR 2.813.000 auf den Straßenbau und EUR 2.505.500 auf Brückensanierungen (u.a. Brücke Ossiacher Zeile, Fußgängersteg Schütt).

Zur langfristigen Sicherung kommunaler Entwicklungsmöglichkeiten sind zudem strategische **Grundstücksankäufe** in Höhe von EUR 781.000 vorgesehen.

Schlussbemerkungen

Der vorliegende Voranschlag 2027 ist gemäß § 85 Abs. 3 Villacher Stadtrecht 1998 – K-VStR 1998, LGBl Nr 69/1998 idgF, ab 09.11.2026 im Rathaus zur öffentlichen Einsicht aufgelegen. Außerdem war dieser auf der Website der Stadt bereitgestellt.

Die Auflage zur öffentlichen Einsicht und die Bereitstellung im Internet wurden an der Amtstafel sowie im elektronisch geführten Amtsblatt ab 02.11.2026 kundgemacht.

VERWALTUNGSGLIEDERUNG DES MAGISTRATES DER STADT VILLACH (Auszug aus der aktuellen Geschäftseinteilung Stand 01/2026)

BÜRGERMEISTER (§ 81 Abs. 1 K-VStR 1998)

Magistratsdirektor (§ 81 Abs. 2 K-VStR 1998)

Büro des Bürgermeisters	BGM/B
Stadtrechnungshof	StRH
Krankenfürsorgeanstalt	KFA

Magistratsdirektion MD

Magistratsdirektion Sektion 1 - Human Resources, Bildung & Diversität	**M 1**	**Magistratsdirektion Sektion 2 - Transformation, Digitalisierung & Öffentlichkeitsarbeit**	**M 2**	**Magistratsdirektion Sektion 3 - Recht**	**M 3**
Bildung	M1/B	Informations- und Kommunikationstechnologien	M2/IT	Recht	M3/R
Human Resources	M1/HR	Sachgebiet Projekte und Konfiguration	M2/ITP		
Sachgebiet Bezugsverrechnung	M1/HRB	Sachgebiet Softwareentwicklung	M2/ITE		
		Sachgebiet System	M2/ITS		
		Sachgebiet Zentrale Dienste	M2/ITZ		
		Öffentlichkeitsarbeit	M2/Ö		

Geschäftsgruppe 1 - Behördenverwaltung	**GG1**	**Geschäftsgruppe 2 - Bau**	**GG2**	**Geschäftsgruppe 3 - Finanzen und Wirtschaft**	**GG3**	**Geschäftsgruppe 4 - Betriebe und Unternehmen**	**GG4**
Anlagenrecht und Umweltschutz	1/A	Hochbau und Liegenschaften	2/HL	Abgaben	3/A	Abwasser	4/A
Baubehörde	1/BB	Sachgebiet Errichtung	2/HLE	Buchhaltung und Einhebung	3/BE	Feuerwehr, Zivil- und Katastrophenschutz	4/F
Sachgebiet Bautechnik	1/BBT	Sachgebiet Betrieb	2/HLB	Sachgebiet Mahnwesen	3/BEME	Freizeit und Sport	4/FS
Bürgerservice	1/B	Stadtplanung	2/S	Kultur	3/K	Stadtgrün	4/S
Sachgebiet Standesamt	1/BS	Tiefbau und Verkehrsplanung	2/TV	Museum und Archiv	3/MA	Sachgebiet Friedhöfe	4/SF
Gesundheit und Prävention	1/GP	Sachgebiet Verkehrsplanung	2/TVV	Wohnungen und Geschäftsgebäude	3/W	Wasserwerk	4/WW
Sachgebiet Medizin	1/GPM	Vermessung und Geoinformation	2/VG			Wirtschaftshof	4/W
Sachgebiet Lebensmittel	1/GPL						
Sachgebiet Veterinärpolizei	1/GPV						
Kinder- und Jugendhilfe	1/KJ						
Soziales	1/SO						
Strafamt	1/S						

Im Falle der Abwesenheit der Anordnungsberechtigten und deren Stellvertreter/innen geht die Anordnungsberechtigung auf die/den jeweilige/n Dienstvorgesetzte/n entsprechend der Geschäftseinteilung über. Der Finanzdirektorin und ihrem/ihrer jeweiligen Vertreter/in obliegt zusätzlich die Anordnungsberechtigung für alle Voranschlagsstellen, die im Voranschlag mit 3BE bzw. 3BEME gekennzeichnet sind sowie für die nicht voranschlagswirksame Gebarung (ausgenommen sind Einnahmen der nicht voranschlagswirksamen Gebarung und Verrechnungskonten wie z.B. Gas, Strom, Fernwärme), sofern die Anordnungsberechtigung nicht an eine andere Abteilung vergeben wurde. Ausgaben für Geldverkehrspesen werden von der Abteilung 3/BE unterschrieben, angeordnet und nachträglich monatlich von der Finanzdirektorin oder ihrem/ihrer jeweiligen Vertreter/in unterschrieben.

Anordnungsberechtigung:		**Anordnungsberechtigte/r:**	**Vertreter/in:**
Vwgl-Plan	**VA-EDV**		
BGM/B	BGMB	Mag. (FH) Martin Cottogni	Manuel Rader, BA
StRH	STRH	N.N.	Ing. Thomas Winkler
KFA	KFA	Ing. Hannes Mattersdorfer	Bettina Löffler
MD	MD	Mag. Georg Wuzella	Mag. Alexander Tomasi, MAS
M1	M1	Mag.ª Dr.in Sandra Gruber	Mag. Georg Wuzella
M1	M1F	Mag.ª Alisa Herzog	Mag.ª Dr.in Sandra Gruber
M1	M1G	Mag.ª Dr.in Sandra Gruber	Mag. Georg Wuzella
M1	M1I	Mag. Kristijan Miksche	Mag.ª Dr.in Sandra Gruber
M1	M1J	Mag. Martin Mittersteiner	Mag.ª Ilse Woods-Pertl, B.A.
M1	M1P	Mag. ª Alisa Herzog	Dipl.-Ing.in Judith Bruckner-Moritsch
M1/B	M1KH	Gerald Frühstück	Majda Behlo
M1/B	M1S	Gerald Frühstück	Majda Behlo
M1/HR	M1HR	Mag. Thomas Bodner	Mag.ª Olivia Raunigg
M1/HRB	M1HRB	Manuela Witzelnig	Mag. Thomas Bodner
M1/HRB	M1HRL	Manuela Witzelnig	Mag. Thomas Bodner
M2	M2	Mag. Alexander Tomasi MAS	Mag. Georg Wuzella
M2/IT	M2IT	Dipl.-Ing. Manfred Wundara	Dipl.-Ing. Michael Prodnik, Bakk. techn.
M2/Ö	M2Ö	Mag.ª Doris Kern	Christine Lepuschitz, BA
M3	M3	Mag. Georg Wuzella	Mag. Alexander Tomasi MAS
M3/R	M3R	Mag.ª Barbara Staats	Mag.ª Dr.in Angelika Gruber
GG 1	GG1	Mag.ª Angelika Chmelar	Mag. Thomas Feichter
GG 1	GG1L	Mag.ª Angelika Chmelar	Mag. Thomas Feichter
GG 1	GG1S	Mag.ª Angelika Chmelar	Mag. Thomas Feichter
1/A	1A	Mag. Martin Sonvilla	Mag.ª Bettina Gassler
1/A	1AN	Mag. Martin Sonvilla	Mag.ª Bettina Gassler
1/A	1AU	Mag. Martin Sonvilla	Mag.ª Bettina Gassler
1/B	1B	Wolfgang Binter	Thomas Rudackij
1/B	1BN	Wolfgang Binter	Thomas Rudackij
1/BS	1BS	Thomas Rudackij	Wolfgang Binter

Anordnungsberechtigung:		Anordnungsberechtigte/r:	Vertreter/in:
Vwgl-Plan	**VA-EDV**		
1/BB	1BB	Mag.ª Kerstin Wölfler	Ing. in Ljubica Stipic
1/GP	1GP	Jürgen Hartenberger, BA, MA	Jürgen Pernigg
1/GP	1GPS	Jürgen Hartenberger, BA, MA	Jürgen Pernigg
1/GPM	1GPM	Jürgen Hartenberger, BA, MA	Jürgen Pernigg
1/GPL	1GPL	Otmar Felsberger	Jürgen Hartenberger, BA, MA
1/GPLM	1GPLM	Mag. Walter Egger	Mag. Johann Polessnig, BA
1/GPV	1GPV	Dipl.-Tierärztin Dr.in Theresia Meschik	Dipl.-Tierärztin Mag.ª Katharina Lassnig
1/KJ	1KJ	Mag.ª Evelin Bacher	Janine Wiegele, BA
1/S	1S	Mag.ª Julia Dölder	Gernot Kummer
1/SO	1SO	Mag.ª (FH) Helene Willegger	Gudrun Rauter
1/SO	1SOF	Mag.ª (FH) Helene Willegger	Gudrun Rauter
GG 2	GG2	Ing. Thomas Moraus	Dipl.-Ing.in Judith Bruckner-Moritsch
GG 2	GG2E	MMag.ª Ursula Lackner	Ing. Thomas Moraus
GG 2	GG2K	MMag.ª Ursula Lackner	Dipl.-Ing. Benjamin Kampfer BSc.
GG 2	GG2G	Dipl.-Ing.in Judith Bruckner-Moritsch	Ing. Thomas Moraus
GG 2	GG2H	MMag.ª Ursula Lackner	Ing. Thomas Moraus
GG 2	GG2M	Ing. Thomas Moraus	Dipl.-Ing.in Judith Bruckner-Moritsch
GG 2	GG2S	Ing. Werner Kanatschnig	Dipl.-Ing.in Judith Bruckner-Moritsch
2/HL	2HL	Dipl.-Ing. (FH) Dipl.-Wirtsch.-Ing. (FH) Riccardo Oliva	Ing. Markus Guttenbrunner
2/HL	2HLR	Dipl.-Ing. (FH) Dipl.-Wirtsch.-Ing. (FH) Riccardo Oliva	Ing. Markus Guttenbrunner
2/S	2S	Dipl.-Ing. Guido Mosser	Ing. Mag. Dr. Klaus Rauter
2/TV	2T	Ing. Gerhard Duschnig	Ing. Lukas Gärtner
2/TVV	2TVV	Ing. Wolfgang Müller BSc	Ing. Gerhard Duschnig
2/VG	2VG	Dipl.-Ing.in Gerda Steiner	Peter Erian
GG 3	GG3	Mag.ª Alexandra Burgstaller	Mag. Johann Polessnig, BA
GG 3	GG3D	Mag. Gregor Widmann	Mag.ª Alexandra Burgstaller
GG 3	GG3F	Mag.ª Maria-Luise Hadwiger	Mag.ª Christine Redlein
GG 3	GG3K	Mag.ª Alexandra Burgstaller	Mag. Johann Polessnig, BA
GG 3	GG3N	Mag.ª Christine Redlein	Mag.ª Maria-Luise Hadwiger
GG 3	GG3P	Mag. Thomas Moser	Mag.ª Christine Redlein
GG 3	GG3R	Mag.ª Alexandra Burgstaller	Mag. Johann Polessnig, BA
GG 3	GG3T	Mag.ª Maria-Luise Hadwiger	Mag.ª Christine Redlein
GG 3	GG3V	Mag.ª Alexandra Burgstaller	Mag. Johann Polessnig, BA
GG 3	GG3W	Mag.ª Maria-Luise Hadwiger	Mag.ª Christine Redlein
GG 3	3CCV	Mag. Johann Polessnig, BA	Mag.ª Alexandra Burgstaller
3/A	3A	Roland Hauer	Martin Stuppnig

Anordnungsberechtigung:		Anordnungsberechtigte/r:	Vertreter/in:
Vwgl-Plan	**VA-EDV**		
3/K	3K	Mag. Gert Sturm	Sonja Penker
3/MA	3MA	Mag. Dr. Andreas Kuchler	Michaela Frank
3/W	3W	Mst. Ing. Alfred Preiml	Ing. Helmut Falle
GG 4	GG4BU	Mag. Walter Egger	Dipl.-Ing. Herwig Töscher
GG 4	GG4A	Sabine Mazzora	Andreas Erd
4/A	4A	Dipl.Ing. Florian Presslaber	Dipl.-Ing.in Corinna Schmölzer
4/F	4F	Harald Geissler	Stephan Pressinger, MSc
4/FS	4FS	Mag. Martin Kroissenbacher	Dietmar Juvan
4/S	4SG	Dipl.-Ing. Wolfgang Faller	Dipl.-Ing.in Karin Kugi
4/SF	4SGF	Dipl.-Ing. Wolfgang Faller	Dipl.-Ing.in Karin Kugi
4/W	4W	Ing. Alfred Wolligger, B.Eng.	Dipl.-Ing. (FH) Maximilian Lustig

Für die formelle Überprüfung von Anordnungen sind die Bediensteten der Abteilung 3/BE berechtigt. Auf jeder Anordnung muss in jedem Fall die formelle Überprüfung mittels Unterschrift bestätigt werden und die Überweisung von u.a. zeichnungsberechtigten Bediensteten gefertigt bzw. elektronisch bestätigt werden.

Die Unterschriften- bzw. Zeichnungsberechtigung für die elektronischen Überweisungen (Telebanking) durch 3/BE obliegt:

Mag.a Alexandra Burgstaller Thomas Schönfelder Christine Scheiber Melanie Anderwald Claudia Lukmann Brigitte Pichler Regina Wenzel

Die Anordnungsberechtigung der Referenten/innen und deren Vertreter/innen lt. VA-EDV-Bezeichnung wurde wie folgt bestimmt:

Anordnungsberechtigung:	Referent/in:	Vertreter/in:
BGMB, MD, M1, M1P, M2, M2IT, M2Ö, M1HR, M1HRB, M1HRL, M3, M3R, STRH, KFA, GG1, 1B, 1BS, GG3, GG3K (Verrechnung) GG3D (Schuldendienst), GG3P, GG3R (Rechtsverkehr), GG3T (Technologiepark), GG3V (Versicherungen), GG3W, 3A, 3BE, 3BEME, 3CCV alle Anweisungen über € 20.000,00	Bürgermeister Günther ALBEL	1. Vzbgm.in Sarah KATHOLNIG
M1B Bildung (M1KH Kindergarten und Horte, M1S Schulen) 1AN, GG2E, GG2K, GG3N (Naturpark), GG4BU, GG4A, 4SG, 4SGF (Friedhof), 4W	1. Vzbgm.in Sarah KATHOLNIG	Bürgermeister Günther ALBEL
M1F (Frauen), M1I (Integration/Migration), M1J (Jugend), 1GP, 1GPM, 1GPS (Gesunde Städte), 1KJ (Kinder- und Jugendhilfe), 1SO (Soziales), 1SOF (Familienfreundliche Gemeinde), 3K, 3MA	2. Vzbgm.in Mag.a Gerda SANDRIESSER	Stadtrat Harald SOBE
GG1L (Landwirtschafts-/Tierzuchtförderung), 3W	Stadtrat Erwin BAUMANN	Bürgermeister Günther ALBEL
1A (Anlagenrecht), 1BN (Niederlassung und Aufenthalt), 1GPL (Lebensmittel), 1GPLM (Markt), 1GPV (Veterinär), GG3F	Stadtrat Christian POBER BEd	1. Vzbgm.in Sarah KATHOLNIG
1BB, GG2, GG2G, 2HL, 2HLR, 2S (Stadtplanung), 2T (Tiefbau), 2VG, 4FS, 4A, 4F	Stadtrat Harald SOBE	2. Vzbgm.in Mag.a Gerda SANDRIESSER
GG1S (Straßenrechtsbehörde), 1AU, 1S, GG2M, GG2S, 2TVV (Verkehrsplanung)	Stadtrat Sascha JABALI-ADEH	Stadtrat Harald SOBE

Im Falle der Verhinderung des angeführten Vertreters bzw. der angeführten Vertreterin ist für die Anordnungsberechtigung der Bürgermeister oder in seiner Vertretung das Stadtsenatsmitglied, das den Bürgermeister zu diesem Zeitpunkt vertritt, zeichnungsberechtigt.

Ergebnisvoranschlag Gesamthaushalt, interne Vergütungen enthalten

MVAG Ebene	MVAG Code	Mittelverwendungs- und -aufbringungsgruppen (1. Ebene)	Voranschlag 2027	Voranschlag 2026	Ergebnis 2025
1	211	Erträge aus der operativen Verwaltungstätigkeit	267.757.800	264.653.600	254.086.590,59
1	212	Erträge aus Transfers	34.294.700	34.886.000	36.321.791,50
1	213	Finanzerträge	4.301.900	3.720.800	4.214.119,87
SU	**21**	**Summe Erträge**	**306.354.400**	**303.260.400**	**294.622.501,96**
1	221	Personalaufwand	77.721.100	78.146.600	73.198.689,83
1	222	Sachaufwand	110.227.800	109.829.400	99.746.905,14
1	223	Transferaufwand	129.546.000	121.010.200	116.920.577,12
1	224	Finanzaufwand	3.990.800	3.430.200	5.319.535,56
SU	**22**	**Summe Aufwendungen**	**321.485.700**	**312.416.400**	**295.185.707,65**
SA0	**SA0**	**Saldo (0) Nettoergebnis (21 - 22)**	**-15.131.300**	**-9.156.000**	**-563.205,69**
1	230	Entnahmen von Haushaltsrücklagen	13.526.400	18.423.100	9.019.158,90
1	240	Zuweisungen an Haushaltsrücklagen	11.066.400	11.791.100	5.198.863,35
SA01	**SA01**	**Saldo (01) Haushaltsrücklagen (230 - 240)**	**2.460.000**	**6.632.000**	**3.820.295,55**
SA00	**SA00**	**Saldo (00) Nettoergebnis nach Haushaltsrücklagen (Saldo 0 + Saldo 01)**	**-12.671.300**	**-2.524.000**	**3.257.089,86**

Ergebnisvoranschlag Gesamthaushalt, interne Vergütungen enthalten

MVAG Ebene	MVAG Code	Mittelverwendungs- und -aufbringungsgruppen (1. und 2. Ebene)	Voranschlag 2027	Voranschlag 2026	Ergebnis 2025
1	211	Erträge aus der operativen Verwaltungstätigkeit	267.757.800	264.653.600	254.086.590,59
2	2111	Erträge aus eigenen Abgaben	61.996.200	62.545.900	60.128.867,66
2	2112	Erträge aus Ertragsanteilen	115.184.800	110.095.900	105.577.889,95
2	2113	Erträge aus Gebühren	25.226.800	24.097.600	23.141.707,41
2	2114	Erträge aus Leistungen	38.611.800	37.372.700	32.594.135,84
2	2115	Erträge aus Besitz und wirtschaftlicher Tätigkeit	4.312.100	3.804.000	3.959.220,77
2	2116	Erträge aus Veräußerung und sonstiger Erträge	8.288.600	13.756.500	14.220.461,36
2	2117	Nicht finanzierungswirksame operative Erträge	14.137.500	12.981.000	14.464.307,60
1	212	Erträge aus Transfers	34.294.700	34.886.000	36.321.791,50
2	2121	Transferertrag von Trägern des öffentlichen Rechts	24.576.100	26.242.700	27.632.610,64
2	2122	Transferertrag von Beteiligungen	0	0	0,00
2	2123	Transferertrag von Unternehmen (mit Finanzunternehmen)	1.086.100	998.300	1.003.223,17
2	2124	Transferertrag von Haushalten und Organisationen ohne Erwerbscharakter	5.509.800	5.030.600	5.091.372,79
2	2125	Transferertrag vom Ausland	349.200	145.300	0,00
2	2126	Investitions- und Tilgungszuschüsse zwischen Unternehmungen und Betrieben der Gebietskörperschaft und der Gebietskörperschaft	145.000	80.000	86.455,20
2	2127	Nicht finanzwirksamer Transferertrag	2.628.500	2.389.100	2.508.129,70
1	213	Finanzerträge	4.301.900	3.720.800	4.214.119,87
2	2131	Erträge aus Zinsen	3.071.900	2.528.800	2.297.058,43
2	2132	Erträge aus Zinsen aus derivativen Finanzinstrumenten mit und ohne Grundgeschäft	0	0	0,00
2	2133	Erträge aus Gewinneinnahmen von marktbestimmten Betrieben	0	0	0,00
2	2134	Sonstige Finanzerträge	0	0	0,00
2	2135	Erträge aus Dividenden/Gewinnausschüttungen	1.230.000	1.192.000	630.221,36
2	2136	Sonstige nicht finanzierungswirksame Erträge	0	0	1.286.840,08
SU	**21**	**Summe Erträge**	**306.354.400**	**303.260.400**	**294.622.501,96**
1	221	Personalaufwand	77.721.100	78.146.600	73.198.689,83
2	2211	Personalaufwand (Bezüge, Nebengebühren, Mehrleistungen)	61.167.800	61.436.600	57.636.523,00
2	2212	Gesetzlicher und freiwilliger Sozialaufwand	15.494.500	15.233.800	14.263.841,96
2	2213	Sonstiger Personalaufwand	356.600	316.500	327.026,55
2	2214	Nicht finanzierungswirksamer Personalaufwand	702.200	1.159.700	971.298,32
1	222	Sachaufwand	110.227.800	109.829.400	99.746.905,14
2	2221	Gebrauchs- und Verbrauchsgüter, Handelswaren	5.691.600	5.557.800	4.527.716,97
2	2222	Verwaltungs- und Betriebsaufwand	7.148.900	6.144.900	5.331.570,02
2	2223	Leasing- und Mietaufwand	5.553.900	5.970.700	4.690.850,93
2	2224	Instandhaltung	7.233.600	7.292.800	5.917.591,81
2	2225	Sonstiger Sachaufwand	69.935.500	71.807.300	65.860.742,97
2	2226	Nicht finanzierungswirksamer Sachaufwand	14.664.300	13.055.900	13.418.432,44

MVAG Ebene	MVAG Code	Mittelverwendungs- und -aufbringungsgruppen (1. und 2. Ebene)	Voranschlag 2027	Voranschlag 2026	Ergebnis 2025
1	223	Transferaufwand	129.546.000	121.010.200	116.920.577,12
2	2231	Transferaufwand an Träger des öffentlichen Rechts	78.539.600	73.428.800	69.330.155,31
2	2232	Transferaufwand an Beteiligungen	121.000	0	0,00
2	2233	Transferaufwand an Unternehmen (mit Finanzunternehmen)	12.558.500	12.123.200	13.314.399,14
2	2234	Transferaufwand an Haushalte und Organisationen ohne Erwerbscharakter	37.776.700	34.728.700	33.183.359,57
2	2235	Transferaufwand an das Ausland	0	100	0,00
2	2236	Investitions- und Tilgungszuschüsse zwischen Unternehmungen und Betrieben der Gebietskörperschaft und der Gebietskörperschaft	550.200	729.400	1.091.192,58
2	2237	Nicht finanzierungswirksamer Transferaufwand	0	0	1.470,52
1	224	Finanzaufwand	3.990.800	3.430.200	5.319.535,56
2	2241	Aufwendungen für Zinsen	3.909.600	3.369.100	3.807.300,50
2	2242	Zinsen und sonstige Aufwendungen aus derivativen Finanzinstrumenten mit und ohne Grundgeschäft	0	0	0,00
2	2243	Gewinnentnahmen von Unternehmungen und marktbestimmten Betrieben der Gebietskörperschaft (innerhalb der Gebietskörperschaft)	0	0	0,00
2	2244	Sonstiger Finanzaufwand	81.200	61.100	95.311,98
2	2245	Nicht finanzierungswirksamer Finanzaufwand	0	0	1.416.923,08
SU	**22**	**Summe Aufwendungen**	**321.485.700**	**312.416.400**	**295.185.707,65**
SA0	**SA0**	**Saldo (0) Nettoergebnis (21 - 22)**	**-15.131.300**	**-9.156.000**	**-563.205,69**
1	230	Entnahmen von Haushaltsrücklagen	13.526.400	18.423.100	9.019.158,90
2	2301	Entnahmen von Haushaltsrücklagen	13.526.400	18.423.100	9.019.158,90
1	240	Zuweisungen an Haushaltsrücklagen	11.066.400	11.791.100	5.198.863,35
2	2401	Zuweisungen an Haushaltsrücklagen	11.066.400	11.791.100	5.198.863,35
SA01	**SA01**	**Saldo (01) Haushaltsrücklagen (230 - 240)**	**2.460.000**	**6.632.000**	**3.820.295,55**
SA00	**SA00**	**Saldo (00) Nettoergebnis nach Haushaltsrücklagen (Saldo 0 + Saldo 01)**	**-12.671.300**	**-2.524.000**	**3.257.089,86**

Finanzierungsvoranschlag Gesamthaushalt, interne Vergütungen enthalten

MVAG Ebene	MVAG Code	Mittelverwendungs- und -aufbringungsgruppen (1. Ebene)	Voranschlag 2027	Voranschlag 2026	Ergebnis 2025
1	311	Einzahlungen aus operativer Verwaltungstätigkeit	251.940.400	247.299.200	237.891.110,39
1	312	Einzahlungen aus Transfers	31.666.200	32.496.900	31.594.241,04
1	313	Einzahlungen aus Finanzerträgen	4.301.900	3.720.800	2.902.048,05
SU	**31**	**Summe Einzahlungen Operative Gebarung**	**287.908.500**	**283.516.900**	**272.387.399,48**
1	321	Auszahlungen aus Personalaufwand	77.018.900	76.986.900	72.199.664,88
1	322	Auszahlungen aus Sachaufwand	95.263.500	96.477.200	80.691.820,67
1	323	Auszahlungen aus Transfers	126.411.400	118.719.100	111.449.511,73
1	324	Auszahlungen aus Finanzaufwand	3.990.800	3.430.200	3.550.228,48
SU	**32**	**Summe Auszahlungen Operative Gebarung**	**302.684.600**	**295.613.400**	**267.891.225,76**
SA1	**SA1**	**Saldo (1) Geldfluss aus der operativen Gebarung (31 - 32)**	**-14.776.100**	**-12.096.500**	**4.496.173,72**
1	331	Einzahlungen aus der Investitionstätigkeit	1.679.900	4.373.400	137.898,20
1	332	Einzahlungen aus der Rückzahlung von Darlehen sowie gewährten Vorschüssen	823.200	761.300	622.907,87
1	333	Einzahlungen aus Kapitaltransfers	33.744.100	38.285.100	5.147.092,83
SU	**33**	**Summe Einzahlungen Investive Gebarung**	**36.247.200**	**43.419.800**	**5.907.898,90**
1	341	Auszahlungen aus der Investitionstätigkeit	54.855.500	61.477.100	36.179.255,92
1	342	Auszahlungen aus der Gewährung von Darlehen sowie gewährten Vorschüssen	190.000	170.000	1.407.065,26
1	343	Auszahlungen aus Kapitaltransfers	3.134.600	2.291.100	1.699.950,60
SU	**34**	**Summe Auszahlungen investive Gebarung**	**58.180.100**	**63.938.200**	**39.286.271,78**
SA2	**SA2**	**Saldo (2) Geldfluss aus der investiven Gebarung (33 – 34)**	**-21.932.900**	**-20.518.400**	**-33.378.372,88**
SA3	**SA3**	**Saldo (3) Nettofinanzierungssaldo (Saldo 1+ Saldo 2)**	**-36.709.000**	**-32.614.900**	**-28.882.199,16**
1	351	Einzahlungen aus der Aufnahme von Finanzschulden	14.590.000	10.494.400	30.000.000,00
1	353	Einzahlungen infolge eines Kapitaltausches bei derivativen Finanzinstrumenten mit Grundgeschäft	0	0	0,00
1	355	Einzahlungen aus dem Abgang von Finanzinstrumenten	0	0	0,00
SU	**35**	**Summe Einzahlungen aus der Finanzierungstätigkeit**	**14.590.000**	**10.494.400**	**30.000.000,00**
1	361	Auszahlungen aus der Tilgung von Finanzschulden	9.783.600	10.625.200	9.497.073,40
1	363	Auszahlungen infolge eines Kapitaltausches bei derivativen Finanzinstrumenten mit Grundgeschäft	0	0	0,00
1	365	Auszahlungen für den Erwerb von Finanzinstrumenten	0	0	0,00
SU	**36**	**Summe Auszahlungen aus der Finanzierungstätigkeit**	**9.783.600**	**10.625.200**	**9.497.073,40**
SA4	**SA4**	**Saldo (4) Geldfluss aus der Finanzierungstätigkeit (35 - 36)**	**4.806.400**	**-130.800**	**20.502.926,60**
SA5	**SA5**	**Saldo (5) Geldfluss aus der voranschlagswirksamen Gebarung (Saldo 3 + Saldo 4)**	**-31.902.600**	**-32.745.700**	**-8.379.272,56**
1	411	Einzahlungen aus nicht voranschlagswirksamen Forderungen	0	0	252.828,02
1	412	Einzahlungen aus nicht voranschlagswirksamen Verbindlichkeiten	0	0	269.577.070,87
1	413	Einzahlungen aus der Aufnahme von zur Kassenstärkung eingegangenen Geldverbindlichkeiten (Barvorlagen)	0	0	0,00
SU	**41**	**Summe Einzahlungen aus der nicht voranschlagswirksamen Gebarung**	**0**	**0**	**269.829.898,89**
1	421	Auszahlungen aus nicht voranschlagswirksamen Forderungen	0	0	282.199,47

1	422	Auszahlungen aus nicht voranschlagswirksamen Verbindlichkeiten	0	0	257.439.729,93
1	423	Auszahlungen zur Tilgung von zur Kassenstärkung eingegangenen Geldverbindlichkeiten (Barvorlagen)	0	0	0,00
SU	**42**	**Summe Auszahlungen aus der nicht voranschlagswirksamen Gebarung**	**0**	**0**	**257.721.929,40**
SA6	**SA6**	**Saldo (6) Geldfluss aus der nicht voranschlagswirksamen Gebarung (41-42)**	**0**	**0**	**12.107.969,49**
SA7	**SA7**	**Saldo (7) Veränderung an Zahlungsmitteln (Saldo 5 + Saldo 6)**	**-31.902.600**	**-32.745.700**	**3.728.696,93**

Finanzierungsvoranschlag Gesamthaushalt, interne Vergütungen enthalten

MVAG Ebene	MVAG Code	Mittelverwendungs- und -aufbringungsgruppen (1. und 2. Ebene)	Voranschlag 2027	Voranschlag 2026	Ergebnis 2025
1	311	Einzahlungen aus operativer Verwaltungstätigkeit	251.940.400	247.299.200	237.891.110,39
2	3111	Einzahlungen aus eigenen Abgaben	61.996.200	62.545.900	60.524.718,09
2	3112	Einzahlungen aus Ertragsanteilen	115.184.800	110.095.900	105.577.889,95
2	3113	Einzahlungen aus Gebühren	25.226.800	24.097.600	22.999.445,26
2	3114	Einzahlungen aus Leistungen	38.611.800	37.372.700	31.780.152,20
2	3115	Einzahlungen aus Besitz und wirtschaftlicher Tätigkeiten	4.312.100	3.804.000	3.191.446,41
2	3116	Einzahlungen aus Veräußerung von geringwertigen Wirtschaftsgütern (GWG) und sonstige Einzahlungen	6.608.700	9.383.100	13.817.458,48
1	312	Einzahlungen aus Transfers	31.666.200	32.496.900	31.594.241,04
2	3121	Transferzahlungen von Trägern des öffentlichen Rechts	24.576.100	26.242.700	25.973.013,88
2	3122	Transferzahlungen von Beteiligungen	0	0	0,00
2	3123	Transferzahlungen von Unternehmen (inkl. Finanzunternehmen)	1.086.100	998.300	1.003.223,17
2	3124	Transferzahlungen von Haushalten und Organisationen ohne Erwerbscharakter	5.509.800	5.030.600	4.618.003,99
2	3125	Transferzahlungen vom Ausland	349.200	145.300	0,00
2	3126	Investitions- und Tilgungszuschüsse zwischen Unternehmungen und Betrieben der Gebietskörperschaft und der Gebietskörperschaft	145.000	80.000	0,00
1	313	Einzahlungen aus Finanzerträgen	4.301.900	3.720.800	2.902.048,05
2	3131	Einzahlungen aus Zinserträgen	3.071.900	2.528.800	2.271.826,69
2	3132	Einzahlungen aus Zinsen aus derivativen Finanzinstrumenten mit und ohne Grundgeschäft	0	0	0,00
2	3133	Einzahlungen aus Gewinnentnahmen von marktbestimmten Betrieben	0	0	0,00
2	3134	Sonstige Einzahlungen aus Finanzerträgen	0	0	0,00
2	3135	Einzahlungen aus Dividenden/Gewinnausschüttungen	1.230.000	1.192.000	630.221,36
SU	**31**	**Summe Einzahlungen Operative Gebarung**	**287.908.500**	**283.516.900**	**272.387.399,48**
1	321	Auszahlungen aus Personalaufwand	77.018.900	76.986.900	72.199.664,88
2	3211	Auszahlungen für Personalaufwand (Bezüge, Nebengebühren- und Mehrleistungsvergütungen)	61.167.800	61.436.600	57.593.274,94
2	3212	Auszahlungen für gesetzliche und freiwillige Sozialaufwendungen	15.494.500	15.233.800	14.279.300,64
2	3213	Auszahlungen aus sonstigem Personalaufwand	356.600	316.500	327.089,30
1	322	Auszahlungen aus Sachaufwand	95.263.500	96.477.200	80.691.820,67
2	3221	Auszahlungen für Gebrauchs- und Verbrauchsgüter, Handelswaren	5.691.600	5.557.800	3.913.176,58
2	3222	Auszahlungen für Verwaltungs- und Betriebsaufwand	7.148.900	6.144.900	4.679.328,26
2	3223	Auszahlungen für Leasing- und Mietaufwand	5.553.900	5.970.700	4.341.125,85
2	3224	Auszahlungen für Instandhaltung	7.233.600	7.292.800	5.302.425,94
2	3225	Sonstige Auszahlungen aus Sachaufwand	69.635.500	71.511.000	62.455.764,04
2	3226	Auszahlungen aus der Inanspruchnahme von Haftungen	0	0	0,00
1	323	Auszahlungen aus Transfers	126.411.400	118.719.100	111.449.511,73
2	3231	Transferzahlungen an Träger des öffentlichen Rechts	77.239.400	72.438.700	69.362.367,93
2	3232	Transferzahlungen an Beteiligungen	121.000	0	0,00

2	3233	Transferzahlungen an Unternehmen (inkl. Finanzunternehmen)	11.102.500	11.288.500	9.085.928,54
2	3234	Transferzahlungen an Haushalte und Organisationen ohne Erwerbscharakter	37.398.300	34.262.400	32.357.868,37
2	3235	Transferzahlungen an das Ausland	0	100	0,00
2	3236	Investitions- und Tilgungszuschüsse zwischen Unternehmungen und Betrieben der Gebietskörperschaft und der Gebietskörperschaft	550.200	729.400	643.346,89
1	324	Auszahlungen aus Finanzaufwand	3.990.800	3.430.200	3.550.228,48
2	3241	Auszahlungen für Zinsen	3.909.600	3.369.100	3.454.906,60
2	3242	Auszahlungen für Zinsen aus derivativen Finanzinstrumenten mit und ohne Grundgeschäft	0	0	0,00
2	3243	Auszahlungen aus Gewinnentnahmen von marktbestimmten Betrieben	0	0	0,00
2	3244	Sonstige Auszahlungen aus Finanzaufwendungen	81.200	61.100	95.321,88
SU	**32**	**Summe Auszahlungen Operative Gebarung**	**302.684.600**	**295.613.400**	**267.891.225,76**
SA1	**SA1**	**Saldo (1) Geldfluss aus der operativen Gebarung (31 - 32)**	**-14.776.100**	**-12.096.500**	**4.496.173,72**
1	331	Einzahlungen aus der Investitionstätigkeit	1.679.900	4.373.400	137.898,20
2	3311	Einzahlungen aus der Veräußerung von immateriellem Vermögen	0	0	0,00
2	3312	Einzahlungen aus der Veräußerung von Grundstücken und Grundstückseinrichtungen	1.519.300	4.280.300	34.098,70
2	3313	Einzahlungen aus der Veräußerung von Gebäuden und Bauten	0	0	0,00
2	3314	Einzahlungen aus der Veräußerung von technischen Anlagen, Fahrzeugen und Maschinen	128.600	91.600	99.023,50
2	3315	Einzahlungen aus der Veräußerung von Amts-, Betriebs- und Geschäftsausstattung	32.000	1.500	4.776,00
2	3316	Einzahlungen aus der Veräußerung von Kulturgütern	0	0	0,00
2	3317	Einzahlungen aus der Veräußerung von Beteiligungen	0	0	0,00
2	3318	Einzahlungen aus der Veräußerung von kofinanzierten Schutzbauten	0	0	0,00
1	332	Einzahlungen aus der Rückzahlung von Darlehen sowie gewährten Vorschüssen	823.200	761.300	622.907,87
2	3321	Einzahlungen aus Darlehen an Träger des öffentlichen Rechts	0	0	0,00
2	3322	Einzahlungen aus Darlehen an Beteiligungen	0	0	0,00
2	3323	Einzahlungen aus Darlehen an Unternehmen und Haushalte	653.200	591.300	503.984,78
2	3325	Einzahlungen aus Vorschüssen und Anzahlungen	170.000	170.000	118.923,09
1	333	Einzahlungen aus Kapitaltransfers	33.744.100	38.285.100	5.147.092,83
2	3331	Kapitaltransferzahlungen von Trägern des öffentlichen Rechts	24.680.400	21.803.600	4.714.725,94
2	3332	Kapitaltransferzahlungen von Beteiligungen	0	0	0,00
2	3333	Kapitaltransferzahlungen von Unternehmen	8.910.800	16.430.800	59.730,54
2	3334	Kapitaltransferzahlungen von Haushalten und Organisationen ohne Erwerbscharakter	13.700	50.700	372.636,35
2	3335	Kapitaltransferzahlungen vom Ausland	139.200	0	0,00
SU	**33**	**Summe Einzahlungen Investive Gebarung**	**36.247.200**	**43.419.800**	**5.907.898,90**
1	341	Auszahlungen aus der Investitionstätigkeit	54.855.500	61.477.100	36.179.255,92
2	3411	Auszahlungen für den Erwerb von immateriellem Vermögen	153.200	340.200	686.936,90
2	3412	Auszahlungen für den Erwerb von Grundstücken und Grundstückseinrichtungen	46.996.700	50.470.300	20.470.577,74
2	3413	Auszahlungen für den Erwerb von Gebäuden und Bauten	1.572.100	3.399.500	9.808.298,15
2	3414	Auszahlungen für den Erwerb von technischen Anlagen, Fahrzeugen und Maschinen	4.708.100	5.964.000	2.963.616,07
2	3415	Auszahlungen für den Erwerb von Amts-, Betriebs- und Geschäftsausstattung	1.385.400	1.248.100	2.224.196,81
2	3416	Auszahlungen für den Erwerb von Kulturgütern	5.000	20.000	25.630,25
2	3417	Auszahlungen für den Erwerb von Beteiligungen	35.000	35.000	0,00

2	3418	Auszahlungen für den Erwerb von kofinanzierten Schutzbauten	0	0	0,00
1	342	Auszahlungen aus der Gewährung von Darlehen sowie gewährten Vorschüssen	190.000	170.000	1.407.065,26
2	3421	Auszahlungen von Darlehen an Träger des öffentlichen Rechts	0	0	0,00
2	3422	Auszahlungen von Darlehen an Beteiligungen	0	0	1.300.000,00
2	3423	Auszahlungen von Darlehen an Unternehmen und Haushalte	20.000	0	24.050,00
2	3425	Auszahlungen von Vorschüssen und Anzahlungen	170.000	170.000	83.015,26
1	343	Auszahlungen aus Kapitaltransfers	3.134.600	2.291.100	1.699.950,60
2	3431	Kapitaltransferzahlungen an Träger des öffentlichen Rechts	1.300.200	990.100	261.324,38
2	3432	Kapitaltransferzahlungen an Beteiligungen	0	0	0,00
2	3433	Kapitaltransferzahlungen an Unternehmen (Finanzunterhemen)	1.456.000	834.700	779.440,66
2	3434	Kapitaltransferzahlungen an Haushalte und Organisationen ohne Erwerbscharakter	378.400	466.300	659.185,56
2	3435	Kapitaltransferzahlungen an das Ausland	0	0	0,00
SU	**34**	**Summe Auszahlungen investive Gebarung**	**58.180.100**	**63.938.200**	**39.286.271,78**
SA2	**SA2**	**Saldo (2) Geldfluss aus der investiven Gebarung (33 – 34)**	**-21.932.900**	**-20.518.400**	**-33.378.372,88**
SA3	**SA3**	**Saldo (3) Nettofinanzierungssaldo (Saldo 1+ Saldo 2)**	**-36.709.000**	**-32.614.900**	**-28.882.199,16**
1	351	Einzahlungen aus der Aufnahme von Finanzschulden	14.590.000	10.494.400	30.000.000,00
2	3511	Einzahlungen aus empfangenen Darlehen von öffentlichen Körperschaften und Rechtsträgern	0	0	0,00
2	3512	Einzahlungen aus empfangenen Darlehen von Beteiligungen	0	0	0,00
2	3513	Einzahlungen aus empfangenen Darlehen von Unternehmen und privaten Haushalten	0	0	0,00
2	3514	Einzahlungen aus Finanzschulden (Finanzunternehmen)	14.590.000	10.494.400	30.000.000,00
2	3515	Einzahlungen aus Aufnahmen von Leasingverbindlichkeiten	0	0	0,00
1	353	Einzahlungen infolge eines Kapitaltausches bei derivativen Finanzinstrumenten mit Grundgeschäft	0	0	0,00
2	3530	Einzahlungen infolge eines Kapitaltausches bei derivativen Finanzinstrumenten mit Grundgeschäft	0	0	0,00
1	355	Einzahlungen aus dem Abgang von Finanzinstrumenten	0	0	0,00
2	3550	Einzahlungen aus dem Abgang von Finanzinstrumenten	0	0	0,00
SU	**35**	**Summe Einzahlungen aus der Finanzierungstätigkeit**	**14.590.000**	**10.494.400**	**30.000.000,00**
1	361	Auszahlungen aus der Tilgung von Finanzschulden	9.783.600	10.625.200	9.497.073,40
2	3611	Auszahlungen aus empfangenen Darlehen von öffentlichen Körperschaften und Rechtsträgern	0	0	0,00
2	3612	Auszahlungen aus empfangenen Darlehen von Beteiligungen	0	0	0,00
2	3613	Auszahlungen aus empfangenen Darlehen von Unternehmen und privaten Haushalten	0	0	0,00
2	3614	Auszahlungen aus Finanzschulden	9.783.600	10.625.200	9.497.073,40
2	3615	Auszahlungen aus Rückzahlungen von Leasingverbindlichkeiten	0	0	0,00
1	363	Auszahlungen infolge eines Kapitaltausches bei derivativen Finanzinstrumenten mit Grundgeschäft	0	0	0,00
2	3630	Auszahlungen infolge eines Kapitaltausches bei derivativen Finanzinstrumenten mit Grundgeschäft	0	0	0,00
1	365	Auszahlungen für den Erwerb von Finanzinstrumenten	0	0	0,00
2	3650	Auszahlungen für den Erwerb von Finanzinstrumenten	0	0	0,00
SU	**36**	**Summe Auszahlungen aus der Finanzierungstätigkeit**	**9.783.600**	**10.625.200**	**9.497.073,40**
SA4	**SA4**	**Saldo (4) Geldfluss aus der Finanzierungstätigkeit (35 - 36)**	**4.806.400**	**-130.800**	**20.502.926,60**
SA5	**SA5**	**Saldo (5) Geldfluss aus der voranschlagswirksamen Gebarung (Saldo 3 + Saldo 4)**	**-31.902.600**	**-32.745.700**	**-8.379.272,56**
1	411	Einzahlungen aus nicht voranschlagswirksamen Forderungen	0	0	252.828,02
2	4110	Einzahlungen aus nicht voranschlagswirksamen Forderungen	0	0	252.828,02

1	412	Einzahlungen aus nicht voranschlagswirksamen Verbindlichkeiten	0	0	269.577.070,87
2	4120	Einzahlungen aus nicht voranschlagswirksamen Verbindlichkeiten	0	0	269.577.070,87
1	413	Einzahlungen aus der Aufnahme von zur Kassenstärkung eingegangenen Geldverbindlichkeiten (Barvorlagen)	0	0	0,00
2	4130	Einzahlungen aus der Aufnahme von zur Kassenstärkung eingegangenen Geldverbindlichkeiten (Barvorlagen)	0	0	0,00
SU	**41**	**Summe Einzahlungen aus der nicht voranschlagswirksamen Gebarung**	**0**	**0**	**269.829.898,89**
1	421	Auszahlungen aus nicht voranschlagswirksamen Forderungen	0	0	282.199,47
2	4210	Auszahlungen aus nicht voranschlagswirksamen Forderungen	0	0	282.199,47
1	422	Auszahlungen aus nicht voranschlagswirksamen Verbindlichkeiten	0	0	257.439.729,93
2	4220	Auszahlungen aus nicht voranschlagswirksamen Verbindlichkeiten	0	0	257.439.729,93
1	423	Auszahlungen zur Tilgung von zur Kassenstärkung eingegangenen Geldverbindlichkeiten (Barvorlagen)	0	0	0,00
2	4230	Auszahlungen zur Tilgung von zur Kassenstärkung eingegangenen Geldverbindlichkeiten (Barvorlagen)	0	0	0,00
SU	**42**	**Summe Auszahlungen aus der nicht voranschlagswirksamen Gebarung**	**0**	**0**	**257.721.929,40**
SA6	**SA6**	**Saldo (6) Geldfluss aus der nicht voranschlagswirksamen Gebarung (41-42)**	**0**	**0**	**12.107.969,49**
SA7	**SA7**	**Saldo (7) Veränderung an Zahlungsmitteln (Saldo 5 + Saldo 6)**	**-31.902.600**	**-32.745.700**	**3.728.696,93**

Anlage 5b - Voranschlagsquerschnitt

Filter: Gemeindenr.: 01, Haushaltsjahr: 2027

VQS-Pos.	Zuordnung der MVAG	Bezeichnung	Anmerkungen	Gesamthaushalt	Haushalt ohne Quasi-KG	Quasi-KG
	Mittelaufbringung (Erträge bzw. Einzahlungen und erhaltene Kapitaltransfers)					
10	3111	Einzahlungen aus eigenen Abgaben		61.996.200	61.536.700	459.500
11	2112	Erträge aus Ertragsanteilen		115.184.800	115.184.800	0
12	2113, 2114, 2115	Erträge aus Gebühren, Leistungen, Besitz und wirtschaftlicher Tätigkeit		68.150.700	42.967.800	25.182.900
13	2116	Erträge aus Veräußerungen, sonstige Erträge	ohne Gruppe (Konto) 806, 807, 899	8.288.600	4.567.700	3.720.900
14	2117	Nicht finanzierungswirksame operative Erträge	ohne Gruppe (Konto) 817, 819, 891	0	0	0
15	212	Erträge aus Transfers	ohne Gruppe (Konto) 813	31.666.200	31.623.300	42.900
16	213	Finanzerträge	ohne Gruppe (Konto) 818, 821, 825, 826	4.301.900	3.931.900	370.000
17	333	Erhaltene Kapitaltransfers		33.744.100	7.978.200	25.765.900
19	**Summe 1 (Mittelaufbringung bereinigt)**			**323.332.500**	**267.790.400**	**55.542.100**
VQS-Pos.	**Zuordnung der MVAG**	**Bezeichnung**	**Anmerkungen**	**Gesamthaushalt**	**Haushalt ohne Quasi-KG**	**Quasi-KG**
	Mittelverwendung (Aufwendungen)					
20	2211-2213	Finanzierungswirksamer Personalaufwand		77.018.900	73.183.800	3.835.100
21	2221-2225	Finanzierungswirksamer Sachaufwand	ohne Gruppe (Konto) 799	95.563.500	75.884.300	19.679.200

Filter: Gemeindenr.: 01, Haushaltsjahr: 2027

22	2226	Verluste aus dem Abgang von Anlagevermögen, Rückstellungen für ausstehende Rechnungen	nur Gruppe (Konto) 683, 688	0	0	0
23	223	Transferaufwand	ohne Gruppe (Konto) 696, 761	129.546.000	128.384.000	1.162.000
24	224	Finanzaufwand	ohne Gruppe (Konto) 652, 654, 682, 694, 697, 699	3.990.800	3.709.200	281.600
29	**Summe 2 (Mittelverwendung bereinigt)**			**306.119.200**	**281.161.300**	**24.957.900**

Filter: Gemeindenr.: 01, Haushaltsjahr: 2027

VQS-Pos.	Zuordnung der MVAG	Bezeichnung	Anmerkungen	Gesamthaushalt	Haushalt ohne Quasi-KG	Quasi-KG
	Vermögensbildung (Sachanlagevermögen), inkl. Vorräte					
30	341	Immaterielle Vermögenswerte und Sachanlagen (Zugang/Auszahlungen)	ohne Gruppe (Konto) 080-083	54.820.500	17.357.700	37.462.800
31	331	Immaterielle Vermögenswerte und Sachanlagen (Abgang/Einzahlungen)	ohne Gruppe (Konto) 080-083, 800-806	0	0	0
32	3221	Vorräte (Saldo/Auszahlungen)	ohne Unterklasse 40-48	0	0	0
39	**Summe 3 (Vermögensbildung bereinigt)**			**54.820.500**	**17.357.700**	**37.462.800**
VQS-Pos.	**Zuordnung der MVAG**	**Bezeichnung**	**Anmerkungen**	**Gesamthaushalt**	**Haushalt ohne Quasi-KG**	**Quasi-KG**
49	**Saldo = Summe 1 - Summe 2 - Summe 3**			**-37.607.200**	**-30.728.600**	**-6.878.600**
VQS-Pos.	**Zuordnung der MVAG**	**Bezeichnung**	**Anmerkungen**	**Gesamthaushalt**	**Haushalt ohne Quasi-KG**	**Quasi-KG**
	Überrechnung Quasi-Kapitalgesellschaften (Quasi KG) gemäß ESVG					
50	2301	Entnahmen von Haushaltsrücklagen		n.a	n.a	5.072.800
51	2401	Zuweisungen an Haushaltsrücklagen		n.a	n.a	-4.864.000
52	332	Einzahlungen aus der Rückzahlung von Darlehen sowie gewährten Vorschüssen	ohne Gruppe (Konto) 273, 280 -282	n.a	n.a	0
53	342	Auszahlungen aus der Gewährung von Darlehen sowie gewährten Vorschüssen	ohne Gruppe (Konto) 273, 280 -282	n.a	n.a	0
54	351	Einzahlungen aus der Aufnahme von Finanzschulden		n.a	n.a	7.055.500
55	361	Auszahlungen aus der Tilgung von Finanzschulden		n.a	n.a	-1.107.800

Filter: Gemeindenr.: 01, Haushaltsjahr: 2027

59	**Überrechnung Quasi-KG Summe aus Position 49 und Position 50 bis 55**	**n.a**	**n.a**	**-722.100**
60	**Finanzierungssaldo (Voranschlag)**	**n.a**	**-31.450.700**	**n.a**
61	**Erläuterungen der Gebietkörperschaft (optional):**			

Ergebnisvoranschlag Bereichsbudget 0 - Vertretungskörper und allgemeine Verwaltung (Gemeinden)

MVAG Ebene	MVAG Code	Mittelverwendungs- und -aufbringungsgruppen (1. und 2. Ebene)	Voranschlag 2027	Voranschlag 2026	Ergebnis 2025
1	**211**	**Erträge aus der operativen Verwaltungstätigkeit**	**19.911.600**	**20.322.300**	**17.794.193,54**
2	2111	Erträge aus eigenen Abgaben	0	0	0,00
2	2112	Erträge aus Ertragsanteilen	0	0	0,00
2	2113	Erträge aus Gebühren	0	0	0,00
2	2114	Erträge aus Leistungen	6.710.500	7.866.100	6.353.571,05
2	2115	Erträge aus Besitz und wirtschaftlicher Tätigkeit	347.600	277.600	306.429,78
2	2116	Erträge aus Veräußerung und sonstiger Erträge	190.100	169.500	171.484,40
2	2117	Nicht finanzierungswirksame operative Erträge	12.663.400	12.009.100	10.962.708,31
1	**212**	**Erträge aus Transfers**	**5.814.600**	**6.025.200**	**5.741.052,96**
2	2121	Transferertrag von Trägern des öffentlichen Rechts	2.390.500	2.645.600	2.290.453,26
2	2122	Transferertrag von Beteiligungen	0	0	0,00
2	2123	Transferertrag von Unternehmen (mit Finanzunternehmen)	939.400	852.500	859.592,58
2	2124	Transferertrag von Haushalten und Organisationen ohne Erwerbscharakter	2.444.600	2.482.000	2.550.860,19
2	2125	Transferertrag vom Ausland	0	0	0,00
2	2126	Investitions- und Tilgungszuschüsse zwischen Unternehmungen und Betrieben der Gebietskörperschaft und der Gebietskörperschaft	0	0	0,00
2	2127	Nicht finanzwirksamer Transferertrag	40.100	45.100	40.146,93
1	**213**	**Finanzerträge**	**76.900**	**31.000**	**74.318,65**
2	2131	Erträge aus Zinsen	76.900	31.000	60.434,10
2	2132	Erträge aus Zinsen aus derivativen Finanzinstrumenten mit und ohne Grundgeschäft	0	0	0,00
2	2133	Erträge aus Gewinneinnahmen von marktbestimmten Betrieben	0	0	0,00
2	2134	Sonstige Finanzerträge	0	0	0,00
2	2135	Erträge aus Dividenden/Gewinnausschüttungen	0	0	0,00
2	2136	Sonstige nicht finanzierungswirksame Erträge	0	0	13.884,55
SU	**21**	**Summe Erträge**	**25.803.100**	**26.378.500**	**23.609.565,15**
1	**221**	**Personalaufwand**	**24.002.100**	**23.387.100**	**21.121.172,11**
2	2211	Personalaufwand (Bezüge, Nebengebühren, Mehrleistungen)	19.043.700	18.609.700	16.716.872,77
2	2212	Gesetzlicher und freiwilliger Sozialaufwand	4.511.700	4.244.200	3.916.206,63
2	2213	Sonstiger Personalaufwand	184.900	175.100	176.760,70
2	2214	Nicht finanzierungswirksamer Personalaufwand	261.800	358.100	311.332,01
1	**222**	**Sachaufwand**	**11.635.200**	**11.133.600**	**9.917.058,18**
2	2221	Gebrauchs- und Verbrauchsgüter, Handelswaren	1.161.800	1.116.400	1.004.615,98
2	2222	Verwaltungs- und Betriebsaufwand	1.246.800	1.193.400	956.851,13
2	2223	Leasing- und Mietaufwand	1.213.900	1.140.200	1.012.405,28

MVAG Ebene	MVAG Code	Mittelverwendungs- und -aufbringungsgruppen (1. und 2. Ebene)	Voranschlag 2027	Voranschlag 2026	Ergebnis 2025
2	2224	Instandhaltung	184.000	196.500	190.327,89
2	2225	Sonstiger Sachaufwand	7.135.800	6.763.100	5.824.498,09
2	2226	Nicht finanzierungswirksamer Sachaufwand	692.900	724.000	928.359,81
1	**223**	**Transferaufwand**	**28.218.900**	**26.381.500**	**25.654.227,66**
2	2231	Transferaufwand an Träger des öffentlichen Rechts	56.200	94.300	45.014,98
2	2232	Transferaufwand an Beteiligungen	0	0	0,00
2	2233	Transferaufwand an Unternehmen (mit Finanzunternehmen)	3.900	3.900	103.365,33
2	2234	Transferaufwand an Haushalte und Organisationen ohne Erwerbscharakter	28.158.800	26.283.300	25.505.847,35
2	2235	Transferaufwand an das Ausland	0	0	0,00
2	2236	Investitions- und Tilgungszuschüsse zwischen Unternehmungen und Betrieben der Gebietskörperschaft und der Gebietskörperschaft	0	0	0,00
2	2237	Nicht finanzierungswirksamer Transferaufwand	0	0	0,00
1	**224**	**Finanzaufwand**	**85.100**	**85.600**	**146.449,05**
2	2241	Aufwendungen für Zinsen	84.900	85.500	146.449,05
2	2242	Zinsen und sonstige Aufwendungen aus derivativen Finanzinstrumenten mit und ohne Grundgeschäft	0	0	0,00
2	2243	Gewinnentnahmen von Unternehmungen und marktbestimmten Betrieben der Gebietskörperschaft (innerhalb der Gebietskörperschaft)	0	0	0,00
2	2244	Sonstiger Finanzaufwand	200	100	0,00
2	2245	Nicht finanzierungswirksamer Finanzaufwand	0	0	0,00
SU	**22**	**Summe Aufwendungen**	**63.941.300**	**60.987.800**	**56.838.907,00**
SA0	**SA0**	**Saldo (0) Nettoergebnis (21 - 22)**	**-38.138.200**	**-34.609.300**	**-33.229.341,85**
1	**230**	**Entnahmen von Haushaltsrücklagen**	**685.000**	**305.300**	**395.035,21**
2	2301	Entnahmen von Haushaltsrücklagen	685.000	305.300	395.035,21
1	**240**	**Zuweisungen an Haushaltsrücklagen**	**0**	**0**	**43.778,70**
2	2401	Zuweisungen an Haushaltsrücklagen	0	0	43.778,70
SA01	**SA01**	**Saldo (01) Haushaltsrücklagen (230 - 240)**	**685.000**	**305.300**	**351.256,51**
SA00	**SA00**	**Saldo (00) Nettoergebnis nach Haushaltsrücklagen (Saldo 0 + Saldo 01)**	**-37.453.200**	**-34.304.000**	**-32.878.085,34**

Finanzierungsvoranschlag Bereichsbudget 0 - Vertretungskörper und allgemeine Verwaltung (Gemeinden)

MVAG Ebene	MVAG Code	Mittelverwendungs- und -aufbringungsgruppen (1. und 2. Ebene)	Voranschlag 2027	Voranschlag 2026	Ergebnis 2025
1	**311**	**Einzahlungen aus operativer Verwaltungstätigkeit**	**7.216.600**	**8.312.100**	**6.605.809,77**
2	3111	Einzahlungen aus eigenen Abgaben	0	0	0,00
2	3112	Einzahlungen aus Ertragsanteilen	0	0	0,00
2	3113	Einzahlungen aus Gebühren	0	0	0,00
2	3114	Einzahlungen aus Leistungen	6.710.500	7.866.100	6.149.959,56
2	3115	Einzahlungen aus Besitz und wirtschaftlicher Tätigkeiten	347.600	277.600	306.504,04
2	3116	Einzahlungen aus Veräußerung von geringwertigen Wirtschaftsgütern (GWG) und sonstige Einzahlungen	158.500	168.400	149.346,17
1	**312**	**Einzahlungen aus Transfers**	**5.774.500**	**5.980.100**	**5.825.443,50**
2	3121	Transferzahlungen von Trägern des öffentlichen Rechts	2.390.500	2.645.600	2.418.698,52
2	3122	Transferzahlungen von Beteiligungen	0	0	0,00
2	3123	Transferzahlungen von Unternehmen (inkl. Finanzunternehmen)	939.400	852.500	859.592,58
2	3124	Transferzahlungen von Haushalten und Organisationen ohne Erwerbscharakter	2.444.600	2.482.000	2.547.152,40
2	3125	Transferzahlungen vom Ausland	0	0	0,00
2	3126	Investitions- und Tilgungszuschüsse zwischen Unternehmungen und Betrieben der Gebietskörperschaft und der Gebietskörperschaft	0	0	0,00
1	**313**	**Einzahlungen aus Finanzerträgen**	**76.900**	**31.000**	**60.434,10**
2	3131	Einzahlungen aus Zinserträgen	76.900	31.000	60.434,10
2	3132	Einzahlungen aus Zinsen aus derivativen Finanzinstrumenten mit und ohne Grundgeschäft	0	0	0,00
2	3133	Einzahlungen aus Gewinnentnahmen von marktbestimmten Betrieben	0	0	0,00
2	3134	Sonstige Einzahlungen aus Finanzerträgen	0	0	0,00
2	3135	Einzahlungen aus Dividenden/Gewinnausschüttungen	0	0	0,00
SU	**31**	**Summe Einzahlungen Operative Gebarung**	**13.068.000**	**14.323.200**	**12.491.687,37**
1	**321**	**Auszahlungen aus Personalaufwand**	**23.740.300**	**23.029.000**	**20.825.258,87**
2	3211	Auszahlungen für Personalaufwand (Bezüge, Nebengebühren- und Mehrleistungsvergütungen)	19.043.700	18.609.700	16.709.448,70
2	3212	Auszahlungen für gesetzliche und freiwillige Sozialaufwendungen	4.511.700	4.244.200	3.939.007,55
2	3213	Auszahlungen aus sonstigem Personalaufwand	184.900	175.100	176.802,62
1	**322**	**Auszahlungen aus Sachaufwand**	**10.941.400**	**10.409.100**	**8.479.632,49**
2	3221	Auszahlungen für Gebrauchs- und Verbrauchsgüter, Handelswaren	1.161.800	1.116.400	839.698,49
2	3222	Auszahlungen für Verwaltungs- und Betriebsaufwand	1.246.800	1.193.400	933.859,14
2	3223	Auszahlungen für Leasing- und Mietaufwand	1.213.900	1.140.200	994.276,49
2	3224	Auszahlungen für Instandhaltung	184.000	196.500	199.455,85
2	3225	Sonstige Auszahlungen aus Sachaufwand	7.134.900	6.762.600	5.512.342,52
2	3226	Auszahlungen aus der Inanspruchnahme von Haftungen	0	0	0,00
1	**323**	**Auszahlungen aus Transfers**	**28.123.400**	**26.338.100**	**25.653.467,25**

MVAG Ebene	MVAG Code	Mittelverwendungs- und -aufbringungsgruppen (1. und 2. Ebene)	Voranschlag 2027	Voranschlag 2026	Ergebnis 2025
2	3231	Transferzahlungen an Träger des öffentlichen Rechts	56.100	54.300	45.133,77
2	3232	Transferzahlungen an Beteiligungen	0	0	0,00
2	3233	Transferzahlungen an Unternehmen (inkl. Finanzunternehmen)	2.100	2.100	97.183,33
2	3234	Transferzahlungen an Haushalte und Organisationen ohne Erwerbscharakter	28.065.200	26.281.700	25.511.150,15
2	3235	Transferzahlungen an das Ausland	0	0	0,00
2	3236	Investitions- und Tilgungszuschüsse zwischen Unternehmungen und Betrieben der Gebietskörperschaft und der Gebietskörperschaft	0	0	0,00
1	**324**	**Auszahlungen aus Finanzaufwand**	**85.100**	**85.600**	**118.545,39**
2	3241	Auszahlungen für Zinsen	84.900	85.500	118.545,39
2	3242	Auszahlungen für Zinsen aus derivativen Finanzinstrumenten mit und ohne Grundgeschäft	0	0	0,00
2	3243	Auszahlungen aus Gewinnentnahmen von marktbestimmten Betrieben	0	0	0,00
2	3244	Sonstige Auszahlungen aus Finanzaufwendungen	200	100	0,00
SU	**32**	**Summe Auszahlungen Operative Gebarung**	**62.890.200**	**59.861.800**	**55.076.904,00**
SA1	**SA1**	**Saldo (1) Geldfluss aus der operativen Gebarung (31 - 32)**	**-49.822.200**	**-45.538.600**	**-42.585.216,63**
1	**331**	**Einzahlungen aus der Investitionstätigkeit**	**31.600**	**1.100**	**4.718,00**
2	3311	Einzahlungen aus der Veräußerung von immateriellem Vermögen	0	0	0,00
2	3312	Einzahlungen aus der Veräußerung von Grundstücken und Grundstückseinrichtungen	0	0	0,00
2	3313	Einzahlungen aus der Veräußerung von Gebäuden und Bauten	0	0	0,00
2	3314	Einzahlungen aus der Veräußerung von technischen Anlagen, Fahrzeugen und Maschinen	0	0	0,00
2	3315	Einzahlungen aus der Veräußerung von Amts-, Betriebs- und Geschäftsausstattung	31.600	1.100	4.718,00
2	3316	Einzahlungen aus der Veräußerung von Kulturgütern	0	0	0,00
2	3317	Einzahlungen aus der Veräußerung von Beteiligungen	0	0	0,00
2	3318	Einzahlungen aus der Veräußerung von kofinanzierten Schutzbauten	0	0	0,00
1	**332**	**Einzahlungen aus der Rückzahlung von Darlehen sowie gewährten Vorschüssen**	**170.000**	**170.000**	**118.923,09**
2	3321	Einzahlungen aus Darlehen an Träger des öffentlichen Rechts	0	0	0,00
2	3322	Einzahlungen aus Darlehen an Beteiligungen	0	0	0,00
2	3323	Einzahlungen aus Darlehen an Unternehmen und Haushalte	0	0	0,00
2	3325	Einzahlungen aus Vorschüssen und Anzahlungen	170.000	170.000	118.923,09
1	**333**	**Einzahlungen aus Kapitaltransfers**	**80.000**	**80.000**	**45.374,16**
2	3331	Kapitaltransferzahlungen von Trägern des öffentlichen Rechts	80.000	80.000	45.374,16
2	3332	Kapitaltransferzahlungen von Beteiligungen	0	0	0,00
2	3333	Kapitaltransferzahlungen von Unternehmen	0	0	0,00
2	3334	Kapitaltransferzahlungen von Haushalten und Organisationen ohne Erwerbscharakter	0	0	0,00
2	3335	Kapitaltransferzahlungen vom Ausland	0	0	0,00
SU	**33**	**Summe Einzahlungen Investive Gebarung**	**281.600**	**251.100**	**169.015,25**
1	**341**	**Auszahlungen aus der Investitionstätigkeit**	**696.000**	**487.700**	**402.645,47**
2	3411	Auszahlungen für den Erwerb von immateriellem Vermögen	110.500	150.000	32.195,36

MVAG Ebene	MVAG Code	Mittelverwendungs- und -aufbringungsgruppen (1. und 2. Ebene)	Voranschlag 2027	Voranschlag 2026	Ergebnis 2025
2	3412	Auszahlungen für den Erwerb von Grundstücken und Grundstückseinrichtungen	25.000	113.500	46.904,02
2	3413	Auszahlungen für den Erwerb von Gebäuden und Bauten	360.000	130.000	160.781,22
2	3414	Auszahlungen für den Erwerb von technischen Anlagen, Fahrzeugen und Maschinen	0	16.500	3.725,50
2	3415	Auszahlungen für den Erwerb von Amts-, Betriebs- und Geschäftsausstattung	200.500	77.700	159.039,37
2	3416	Auszahlungen für den Erwerb von Kulturgütern	0	0	0,00
2	3417	Auszahlungen für den Erwerb von Beteiligungen	0	0	0,00
2	3418	Auszahlungen für den Erwerb von kofinanzierten Schutzbauten	0	0	0,00
1	**342**	**Auszahlungen aus der Gewährung von Darlehen sowie gewährten Vorschüssen**	**170.000**	**170.000**	**83.015,26**
2	3421	Auszahlungen von Darlehen an Träger des öffentlichen Rechts	0	0	0,00
2	3422	Auszahlungen von Darlehen an Beteiligungen	0	0	0,00
2	3423	Auszahlungen von Darlehen an Unternehmen und Haushalte	0	0	0,00
2	3425	Auszahlungen von Vorschüssen und Anzahlungen	170.000	170.000	83.015,26
1	**343**	**Auszahlungen aus Kapitaltransfers**	**95.500**	**43.400**	**0,00**
2	3431	Kapitaltransferzahlungen an Träger des öffentlichen Rechts	100	40.000	0,00
2	3432	Kapitaltransferzahlungen an Beteiligungen	0	0	0,00
2	3433	Kapitaltransferzahlungen an Unternehmen (Finanzunterhemen)	1.800	1.800	0,00
2	3434	Kapitaltransferzahlungen an Haushalte und Organisationen ohne Erwerbscharakter	93.600	1.600	0,00
2	3435	Kapitaltransferzahlungen an das Ausland	0	0	0,00
SU	**34**	**Summe Auszahlungen investive Gebarung**	**961.500**	**701.100**	**485.660,73**
SA2	**SA2**	**Saldo (2) Geldfluss aus der investiven Gebarung (33 – 34)**	**-679.900**	**-450.000**	**-316.645,48**
SA3	**SA3**	**Saldo (3) Nettofinanzierungssaldo (Saldo 1+ Saldo 2)**	**-50.502.100**	**-45.988.600**	**-42.901.862,11**
1	**351**	**Einzahlungen aus der Aufnahme von Finanzschulden**	**287.200**	**370.300**	**368.236,87**
2	3511	Einzahlungen aus empfangenen Darlehen von öffentlichen Körperschaften und Rechtsträgern	0	0	0,00
2	3512	Einzahlungen aus empfangenen Darlehen von Beteiligungen	0	0	0,00
2	3513	Einzahlungen aus empfangenen Darlehen von Unternehmen und privaten Haushalten	0	0	0,00
2	3514	Einzahlungen aus Finanzschulden (Finanzunternehmen)	287.200	370.300	368.236,87
2	3515	Einzahlungen aus Aufnahmen von Leasingverbindlichkeiten	0	0	0,00
1	**353**	**Einzahlungen infolge eines Kapitaltausches bei derivativen Finanzinstrumenten mit Grundgeschäft**	**0**	**0**	**0,00**
2	3530	Einzahlungen infolge eines Kapitaltausches bei derivativen Finanzinstrumenten mit Grundgeschäft	0	0	0,00
1	**355**	**Einzahlungen aus dem Abgang von Finanzinstrumenten**	**0**	**0**	**0,00**
2	3550	Einzahlungen aus dem Abgang von Finanzinstrumenten	0	0	0,00
SU	**35**	**Summe Einzahlungen aus der Finanzierungstätigkeit**	**287.200**	**370.300**	**368.236,87**
1	**361**	**Auszahlungen aus der Tilgung von Finanzschulden**	**390.900**	**384.500**	**412.215,03**
2	3611	Auszahlungen aus empfangenen Darlehen von öffentlichen Körperschaften und Rechtsträgern	0	0	0,00
2	3612	Auszahlungen aus empfangenen Darlehen von Beteiligungen	0	0	0,00
2	3613	Auszahlungen aus empfangenen Darlehen von Unternehmen und privaten Haushalten	0	0	0,00
2	3614	Auszahlungen aus Finanzschulden	390.900	384.500	412.215,03

MVAG Ebene	MVAG Code	Mittelverwendungs- und -aufbringungsgruppen (1. und 2. Ebene)	Voranschlag 2027	Voranschlag 2026	Ergebnis 2025
2	3615	Auszahlungen aus Rückzahlungen von Leasingverbindlichkeiten	0	0	0,00
1	**363**	**Auszahlungen infolge eines Kapitaltausches bei derivativen Finanzinstrumenten mit Grundgeschäft**	**0**	**0**	**0,00**
2	3630	Auszahlungen infolge eines Kapitaltausches bei derivativen Finanzinstrumenten mit Grundgeschäft	0	0	0,00
1	**365**	**Auszahlungen für den Erwerb von Finanzinstrumenten**	**0**	**0**	**0,00**
2	3650	Auszahlungen für den Erwerb von Finanzinstrumenten	0	0	0,00
SU	**36**	**Summe Auszahlungen aus der Finanzierungstätigkeit**	**390.900**	**384.500**	**412.215,03**
SA4	**SA4**	**Saldo (4) Geldfluss aus der Finanzierungstätigkeit (35 - 36)**	**-103.700**	**-14.200**	**-43.978,16**
SA5	**SA5**	**Saldo (5) Geldfluss aus der voranschlagswirksamen Gebarung (Saldo 3 + Saldo 4)**	**-50.605.800**	**-46.002.800**	**-42.945.840,27**

Ergebnisvoranschlag Bereichsbudget 1 - Öffentliche Ordnung und Sicherheit (Länder und Gemeinden)

MVAG Ebene	MVAG Code	Mittelverwendungs- und -aufbringungsgruppen (1. und 2. Ebene)	Voranschlag 2027	Voranschlag 2026	Ergebnis 2025
1	**211**	**Erträge aus der operativen Verwaltungstätigkeit**	**809.400**	**687.400**	**831.120,90**
2	2111	Erträge aus eigenen Abgaben	0	0	0,00
2	2112	Erträge aus Ertragsanteilen	0	0	0,00
2	2113	Erträge aus Gebühren	0	0	0,00
2	2114	Erträge aus Leistungen	566.600	567.700	602.494,85
2	2115	Erträge aus Besitz und wirtschaftlicher Tätigkeit	32.000	22.800	20.546,80
2	2116	Erträge aus Veräußerung und sonstiger Erträge	61.700	61.700	20.237,51
2	2117	Nicht finanzierungswirksame operative Erträge	149.100	35.200	187.841,74
1	**212**	**Erträge aus Transfers**	**436.200**	**410.400**	**293.443,07**
2	2121	Transferertrag von Trägern des öffentlichen Rechts	138.000	148.000	30.680,03
2	2122	Transferertrag von Beteiligungen	0	0	0,00
2	2123	Transferertrag von Unternehmen (mit Finanzunternehmen)	0	0	0,00
2	2124	Transferertrag von Haushalten und Organisationen ohne Erwerbscharakter	15.000	12.500	2.165,00
2	2125	Transferertrag vom Ausland	0	0	0,00
2	2126	Investitions- und Tilgungszuschüsse zwischen Unternehmungen und Betrieben der Gebietskörperschaft und der Gebietskörperschaft	0	0	0,00
2	2127	Nicht finanzwirksamer Transferertrag	283.200	249.900	260.598,04
1	**213**	**Finanzerträge**	**0**	**0**	**0,00**
2	2131	Erträge aus Zinsen	0	0	0,00
2	2132	Erträge aus Zinsen aus derivativen Finanzinstrumenten mit und ohne Grundgeschäft	0	0	0,00
2	2133	Erträge aus Gewinneinnahmen von marktbestimmten Betrieben	0	0	0,00
2	2134	Sonstige Finanzerträge	0	0	0,00
2	2135	Erträge aus Dividenden/Gewinnausschüttungen	0	0	0,00
2	2136	Sonstige nicht finanzierungswirksame Erträge	0	0	0,00
SU	**21**	**Summe Erträge**	**1.245.600**	**1.097.800**	**1.124.563,97**
1	**221**	**Personalaufwand**	**3.781.200**	**3.805.100**	**3.724.053,89**
2	2211	Personalaufwand (Bezüge, Nebengebühren, Mehrleistungen)	2.968.100	2.997.200	3.008.269,95
2	2212	Gesetzlicher und freiwilliger Sozialaufwand	745.800	733.100	673.999,40
2	2213	Sonstiger Personalaufwand	11.900	6.900	6.990,72
2	2214	Nicht finanzierungswirksamer Personalaufwand	55.400	67.900	34.793,82
1	**222**	**Sachaufwand**	**3.327.500**	**2.997.700**	**2.815.026,37**
2	2221	Gebrauchs- und Verbrauchsgüter, Handelswaren	546.100	463.700	418.798,84
2	2222	Verwaltungs- und Betriebsaufwand	431.500	333.300	326.554,14
2	2223	Leasing- und Mietaufwand	122.900	179.200	102.998,54

MVAG Ebene	MVAG Code	Mittelverwendungs- und -aufbringungsgruppen (1. und 2. Ebene)	Voranschlag 2027	Voranschlag 2026	Ergebnis 2025
2	2224	Instandhaltung	299.000	288.200	287.292,31
2	2225	Sonstiger Sachaufwand	808.200	839.500	674.561,19
2	2226	Nicht finanzierungswirksamer Sachaufwand	1.119.800	893.800	1.004.821,35
1	**223**	**Transferaufwand**	**64.100**	**72.000**	**90.139,02**
2	2231	Transferaufwand an Träger des öffentlichen Rechts	24.500	31.000	29.376,10
2	2232	Transferaufwand an Beteiligungen	0	0	0,00
2	2233	Transferaufwand an Unternehmen (mit Finanzunternehmen)	0	0	0,00
2	2234	Transferaufwand an Haushalte und Organisationen ohne Erwerbscharakter	39.600	41.000	60.762,92
2	2235	Transferaufwand an das Ausland	0	0	0,00
2	2236	Investitions- und Tilgungszuschüsse zwischen Unternehmungen und Betrieben der Gebietskörperschaft und der Gebietskörperschaft	0	0	0,00
2	2237	Nicht finanzierungswirksamer Transferaufwand	0	0	0,00
1	**224**	**Finanzaufwand**	**24.000**	**24.100**	**72.223,75**
2	2241	Aufwendungen für Zinsen	24.000	24.100	72.223,75
2	2242	Zinsen und sonstige Aufwendungen aus derivativen Finanzinstrumenten mit und ohne Grundgeschäft	0	0	0,00
2	2243	Gewinnentnahmen von Unternehmungen und marktbestimmten Betrieben der Gebietskörperschaft (innerhalb der Gebietskörperschaft)	0	0	0,00
2	2244	Sonstiger Finanzaufwand	0	0	0,00
2	2245	Nicht finanzierungswirksamer Finanzaufwand	0	0	0,00
SU	**22**	**Summe Aufwendungen**	**7.196.800**	**6.898.900**	**6.701.443,03**
SA0	**SA0**	**Saldo (0) Nettoergebnis (21 - 22)**	**-5.951.200**	**-5.801.100**	**-5.576.879,06**
1	**230**	**Entnahmen von Haushaltsrücklagen**	**16.500**	**0**	**153.047,82**
2	2301	Entnahmen von Haushaltsrücklagen	16.500	0	153.047,82
1	**240**	**Zuweisungen an Haushaltsrücklagen**	**0**	**0**	**306.232,16**
2	2401	Zuweisungen an Haushaltsrücklagen	0	0	306.232,16
SA01	**SA01**	**Saldo (01) Haushaltsrücklagen (230 - 240)**	**16.500**	**0**	**-153.184,34**
SA00	**SA00**	**Saldo (00) Nettoergebnis nach Haushaltsrücklagen (Saldo 0 + Saldo 01)**	**-5.934.700**	**-5.801.100**	**-5.730.063,40**

Finanzierungsvoranschlag Bereichsbudget 1 - Öffentliche Ordnung und Sicherheit (Länder und Gemeinden)

MVAG Ebene	MVAG Code	Mittelverwendungs- und -aufbringungsgruppen (1. und 2. Ebene)	Voranschlag 2027	Voranschlag 2026	Ergebnis 2025
1	**311**	**Einzahlungen aus operativer Verwaltungstätigkeit**	**599.300**	**591.200**	**577.480,78**
2	3111	Einzahlungen aus eigenen Abgaben	0	0	0,00
2	3112	Einzahlungen aus Ertragsanteilen	0	0	0,00
2	3113	Einzahlungen aus Gebühren	0	0	0,00
2	3114	Einzahlungen aus Leistungen	566.600	567.700	523.778,07
2	3115	Einzahlungen aus Besitz und wirtschaftlicher Tätigkeiten	32.000	22.800	36.661,60
2	3116	Einzahlungen aus Veräußerung von geringwertigen Wirtschaftsgütern (GWG) und sonstige Einzahlungen	700	700	17.041,11
1	**312**	**Einzahlungen aus Transfers**	**153.000**	**160.500**	**39.212,03**
2	3121	Transferzahlungen von Trägern des öffentlichen Rechts	138.000	148.000	30.680,03
2	3122	Transferzahlungen von Beteiligungen	0	0	0,00
2	3123	Transferzahlungen von Unternehmen (inkl. Finanzunternehmen)	0	0	0,00
2	3124	Transferzahlungen von Haushalten und Organisationen ohne Erwerbscharakter	15.000	12.500	8.532,00
2	3125	Transferzahlungen vom Ausland	0	0	0,00
2	3126	Investitions- und Tilgungszuschüsse zwischen Unternehmungen und Betrieben der Gebietskörperschaft und der Gebietskörperschaft	0	0	0,00
1	**313**	**Einzahlungen aus Finanzerträgen**	**0**	**0**	**0,00**
2	3131	Einzahlungen aus Zinserträgen	0	0	0,00
2	3132	Einzahlungen aus Zinsen aus derivativen Finanzinstrumenten mit und ohne Grundgeschäft	0	0	0,00
2	3133	Einzahlungen aus Gewinnentnahmen von marktbestimmten Betrieben	0	0	0,00
2	3134	Sonstige Einzahlungen aus Finanzerträgen	0	0	0,00
2	3135	Einzahlungen aus Dividenden/Gewinnausschüttungen	0	0	0,00
SU	**31**	**Summe Einzahlungen Operative Gebarung**	**752.300**	**751.700**	**616.692,81**
1	**321**	**Auszahlungen aus Personalaufwand**	**3.725.800**	**3.737.200**	**3.685.785,78**
2	3211	Auszahlungen für Personalaufwand (Bezüge, Nebengebühren- und Mehrleistungsvergütungen)	2.968.100	2.997.200	3.005.034,85
2	3212	Auszahlungen für gesetzliche und freiwillige Sozialaufwendungen	745.800	733.100	673.749,39
2	3213	Auszahlungen aus sonstigem Personalaufwand	11.900	6.900	7.001,54
1	**322**	**Auszahlungen aus Sachaufwand**	**2.206.500**	**2.103.400**	**1.455.219,11**
2	3221	Auszahlungen für Gebrauchs- und Verbrauchsgüter, Handelswaren	546.100	463.700	245.587,23
2	3222	Auszahlungen für Verwaltungs- und Betriebsaufwand	431.500	333.300	253.806,23
2	3223	Auszahlungen für Leasing- und Mietaufwand	122.900	179.200	45.161,05
2	3224	Auszahlungen für Instandhaltung	299.000	288.200	299.374,82
2	3225	Sonstige Auszahlungen aus Sachaufwand	807.000	839.000	611.289,78
2	3226	Auszahlungen aus der Inanspruchnahme von Haftungen	0	0	0,00
1	**323**	**Auszahlungen aus Transfers**	**64.100**	**72.000**	**61.941,13**

MVAG Ebene	MVAG Code	Mittelverwendungs- und -aufbringungsgruppen (1. und 2. Ebene)	Voranschlag 2027	Voranschlag 2026	Ergebnis 2025
2	3231	Transferzahlungen an Träger des öffentlichen Rechts	24.500	31.000	29.393,20
2	3232	Transferzahlungen an Beteiligungen	0	0	0,00
2	3233	Transferzahlungen an Unternehmen (inkl. Finanzunternehmen)	0	0	0,00
2	3234	Transferzahlungen an Haushalte und Organisationen ohne Erwerbscharakter	39.600	41.000	32.547,93
2	3235	Transferzahlungen an das Ausland	0	0	0,00
2	3236	Investitions- und Tilgungszuschüsse zwischen Unternehmungen und Betrieben der Gebietskörperschaft und der Gebietskörperschaft	0	0	0,00
1	**324**	**Auszahlungen aus Finanzaufwand**	**24.000**	**24.100**	**52.807,19**
2	3241	Auszahlungen für Zinsen	24.000	24.100	52.807,19
2	3242	Auszahlungen für Zinsen aus derivativen Finanzinstrumenten mit und ohne Grundgeschäft	0	0	0,00
2	3243	Auszahlungen aus Gewinnentnahmen von marktbestimmten Betrieben	0	0	0,00
2	3244	Sonstige Auszahlungen aus Finanzaufwendungen	0	0	0,00
SU	**32**	**Summe Auszahlungen Operative Gebarung**	**6.020.400**	**5.936.700**	**5.255.753,21**
SA1	**SA1**	**Saldo (1) Geldfluss aus der operativen Gebarung (31 - 32)**	**-5.268.100**	**-5.185.000**	**-4.639.060,40**
1	**331**	**Einzahlungen aus der Investitionstätigkeit**	**61.000**	**61.000**	**3.230,00**
2	3311	Einzahlungen aus der Veräußerung von immateriellem Vermögen	0	0	0,00
2	3312	Einzahlungen aus der Veräußerung von Grundstücken und Grundstückseinrichtungen	0	0	0,00
2	3313	Einzahlungen aus der Veräußerung von Gebäuden und Bauten	0	0	0,00
2	3314	Einzahlungen aus der Veräußerung von technischen Anlagen, Fahrzeugen und Maschinen	61.000	61.000	3.230,00
2	3315	Einzahlungen aus der Veräußerung von Amts-, Betriebs- und Geschäftsausstattung	0	0	0,00
2	3316	Einzahlungen aus der Veräußerung von Kulturgütern	0	0	0,00
2	3317	Einzahlungen aus der Veräußerung von Beteiligungen	0	0	0,00
2	3318	Einzahlungen aus der Veräußerung von kofinanzierten Schutzbauten	0	0	0,00
1	**332**	**Einzahlungen aus der Rückzahlung von Darlehen sowie gewährten Vorschüssen**	**0**	**0**	**0,00**
2	3321	Einzahlungen aus Darlehen an Träger des öffentlichen Rechts	0	0	0,00
2	3322	Einzahlungen aus Darlehen an Beteiligungen	0	0	0,00
2	3323	Einzahlungen aus Darlehen an Unternehmen und Haushalte	0	0	0,00
2	3325	Einzahlungen aus Vorschüssen und Anzahlungen	0	0	0,00
1	**333**	**Einzahlungen aus Kapitaltransfers**	**1.013.700**	**762.000**	**535.603,84**
2	3331	Kapitaltransferzahlungen von Trägern des öffentlichen Rechts	1.010.700	762.000	535.603,84
2	3332	Kapitaltransferzahlungen von Beteiligungen	0	0	0,00
2	3333	Kapitaltransferzahlungen von Unternehmen	0	0	0,00
2	3334	Kapitaltransferzahlungen von Haushalten und Organisationen ohne Erwerbscharakter	3.000	0	0,00
2	3335	Kapitaltransferzahlungen vom Ausland	0	0	0,00
SU	**33**	**Summe Einzahlungen Investive Gebarung**	**1.074.700**	**823.000**	**538.833,84**
1	**341**	**Auszahlungen aus der Investitionstätigkeit**	**1.642.500**	**3.062.800**	**2.040.677,87**
2	3411	Auszahlungen für den Erwerb von immateriellem Vermögen	500	1.000	211,56

MVAG Ebene	MVAG Code	Mittelverwendungs- und -aufbringungsgruppen (1. und 2. Ebene)	Voranschlag 2027	Voranschlag 2026	Ergebnis 2025
2	3412	Auszahlungen für den Erwerb von Grundstücken und Grundstückseinrichtungen	24.000	31.000	200.345,48
2	3413	Auszahlungen für den Erwerb von Gebäuden und Bauten	53.000	230.000	189.910,46
2	3414	Auszahlungen für den Erwerb von technischen Anlagen, Fahrzeugen und Maschinen	1.491.800	2.714.000	1.567.273,18
2	3415	Auszahlungen für den Erwerb von Amts-, Betriebs- und Geschäftsausstattung	73.200	86.800	82.937,19
2	3416	Auszahlungen für den Erwerb von Kulturgütern	0	0	0,00
2	3417	Auszahlungen für den Erwerb von Beteiligungen	0	0	0,00
2	3418	Auszahlungen für den Erwerb von kofinanzierten Schutzbauten	0	0	0,00
1	**342**	**Auszahlungen aus der Gewährung von Darlehen sowie gewährten Vorschüssen**	**0**	**0**	**0,00**
2	3421	Auszahlungen von Darlehen an Träger des öffentlichen Rechts	0	0	0,00
2	3422	Auszahlungen von Darlehen an Beteiligungen	0	0	0,00
2	3423	Auszahlungen von Darlehen an Unternehmen und Haushalte	0	0	0,00
2	3425	Auszahlungen von Vorschüssen und Anzahlungen	0	0	0,00
1	**343**	**Auszahlungen aus Kapitaltransfers**	**0**	**0**	**0,00**
2	3431	Kapitaltransferzahlungen an Träger des öffentlichen Rechts	0	0	0,00
2	3432	Kapitaltransferzahlungen an Beteiligungen	0	0	0,00
2	3433	Kapitaltransferzahlungen an Unternehmen (Finanzunterhemen)	0	0	0,00
2	3434	Kapitaltransferzahlungen an Haushalte und Organisationen ohne Erwerbscharakter	0	0	0,00
2	3435	Kapitaltransferzahlungen an das Ausland	0	0	0,00
SU	**34**	**Summe Auszahlungen investive Gebarung**	**1.642.500**	**3.062.800**	**2.040.677,87**
SA2	**SA2**	**Saldo (2) Geldfluss aus der investiven Gebarung (33 – 34)**	**-567.800**	**-2.239.800**	**-1.501.844,03**
SA3	**SA3**	**Saldo (3) Nettofinanzierungssaldo (Saldo 1+ Saldo 2)**	**-5.835.900**	**-7.424.800**	**-6.140.904,43**
1	**351**	**Einzahlungen aus der Aufnahme von Finanzschulden**	**552.300**	**2.240.800**	**1.635.896,60**
2	3511	Einzahlungen aus empfangenen Darlehen von öffentlichen Körperschaften und Rechtsträgern	0	0	0,00
2	3512	Einzahlungen aus empfangenen Darlehen von Beteiligungen	0	0	0,00
2	3513	Einzahlungen aus empfangenen Darlehen von Unternehmen und privaten Haushalten	0	0	0,00
2	3514	Einzahlungen aus Finanzschulden (Finanzunternehmen)	552.300	2.240.800	1.635.896,60
2	3515	Einzahlungen aus Aufnahmen von Leasingverbindlichkeiten	0	0	0,00
1	**353**	**Einzahlungen infolge eines Kapitaltausches bei derivativen Finanzinstrumenten mit Grundgeschäft**	**0**	**0**	**0,00**
2	3530	Einzahlungen infolge eines Kapitaltausches bei derivativen Finanzinstrumenten mit Grundgeschäft	0	0	0,00
1	**355**	**Einzahlungen aus dem Abgang von Finanzinstrumenten**	**0**	**0**	**0,00**
2	3550	Einzahlungen aus dem Abgang von Finanzinstrumenten	0	0	0,00
SU	**35**	**Summe Einzahlungen aus der Finanzierungstätigkeit**	**552.300**	**2.240.800**	**1.635.896,60**
1	**361**	**Auszahlungen aus der Tilgung von Finanzschulden**	**110.900**	**109.500**	**175.188,18**
2	3611	Auszahlungen aus empfangenen Darlehen von öffentlichen Körperschaften und Rechtsträgern	0	0	0,00
2	3612	Auszahlungen aus empfangenen Darlehen von Beteiligungen	0	0	0,00
2	3613	Auszahlungen aus empfangenen Darlehen von Unternehmen und privaten Haushalten	0	0	0,00
2	3614	Auszahlungen aus Finanzschulden	110.900	109.500	175.188,18

MVAG Ebene	MVAG Code	Mittelverwendungs- und -aufbringungsgruppen (1. und 2. Ebene)	Voranschlag 2027	Voranschlag 2026	Ergebnis 2025
2	3615	Auszahlungen aus Rückzahlungen von Leasingverbindlichkeiten	0	0	0,00
1	**363**	**Auszahlungen infolge eines Kapitaltausches bei derivativen Finanzinstrumenten mit Grundgeschäft**	**0**	**0**	**0,00**
2	3630	Auszahlungen infolge eines Kapitaltausches bei derivativen Finanzinstrumenten mit Grundgeschäft	0	0	0,00
1	**365**	**Auszahlungen für den Erwerb von Finanzinstrumenten**	**0**	**0**	**0,00**
2	3650	Auszahlungen für den Erwerb von Finanzinstrumenten	0	0	0,00
SU	**36**	**Summe Auszahlungen aus der Finanzierungstätigkeit**	**110.900**	**109.500**	**175.188,18**
SA4	**SA4**	**Saldo (4) Geldfluss aus der Finanzierungstätigkeit (35 - 36)**	**441.400**	**2.131.300**	**1.460.708,42**
SA5	**SA5**	**Saldo (5) Geldfluss aus der voranschlagswirksamen Gebarung (Saldo 3 + Saldo 4)**	**-5.394.500**	**-5.293.500**	**-4.680.196,01**

Ergebnisvoranschlag Bereichsbudget 2 - Unterricht, Erziehung, Sport und Wissenschaft (Länder und Gemeinden)

MVAG Ebene	MVAG Code	Mittelverwendungs- und -aufbringungsgruppen (1. und 2. Ebene)	Voranschlag 2027	Voranschlag 2026	Ergebnis 2025
1	**211**	**Erträge aus der operativen Verwaltungstätigkeit**	**7.524.400**	**5.173.400**	**7.025.136,16**
2	2111	Erträge aus eigenen Abgaben	0	0	0,00
2	2112	Erträge aus Ertragsanteilen	0	0	0,00
2	2113	Erträge aus Gebühren	0	0	0,00
2	2114	Erträge aus Leistungen	6.217.400	4.411.500	4.175.672,03
2	2115	Erträge aus Besitz und wirtschaftlicher Tätigkeit	591.900	459.400	415.535,13
2	2116	Erträge aus Veräußerung und sonstiger Erträge	415.000	270.100	705.524,34
2	2117	Nicht finanzierungswirksame operative Erträge	300.100	32.400	1.728.404,66
1	**212**	**Erträge aus Transfers**	**7.400.800**	**9.019.400**	**9.023.850,65**
2	2121	Transferertrag von Trägern des öffentlichen Rechts	6.278.500	8.032.500	8.016.384,29
2	2122	Transferertrag von Beteiligungen	0	0	0,00
2	2123	Transferertrag von Unternehmen (mit Finanzunternehmen)	500	500	0,00
2	2124	Transferertrag von Haushalten und Organisationen ohne Erwerbscharakter	0	0	0,00
2	2125	Transferertrag vom Ausland	77.500	63.000	0,00
2	2126	Investitions- und Tilgungszuschüsse zwischen Unternehmungen und Betrieben der Gebietskörperschaft und der Gebietskörperschaft	0	0	0,00
2	2127	Nicht finanzwirksamer Transferertrag	1.044.300	923.400	1.007.466,36
1	**213**	**Finanzerträge**	**0**	**0**	**0,00**
2	2131	Erträge aus Zinsen	0	0	0,00
2	2132	Erträge aus Zinsen aus derivativen Finanzinstrumenten mit und ohne Grundgeschäft	0	0	0,00
2	2133	Erträge aus Gewinneinnahmen von marktbestimmten Betrieben	0	0	0,00
2	2134	Sonstige Finanzerträge	0	0	0,00
2	2135	Erträge aus Dividenden/Gewinnausschüttungen	0	0	0,00
2	2136	Sonstige nicht finanzierungswirksame Erträge	0	0	0,00
SU	**21**	**Summe Erträge**	**14.925.200**	**14.192.800**	**16.048.986,81**
1	**221**	**Personalaufwand**	**20.573.100**	**21.758.900**	**19.475.648,89**
2	2211	Personalaufwand (Bezüge, Nebengebühren, Mehrleistungen)	16.101.800	17.036.200	15.242.992,21
2	2212	Gesetzlicher und freiwilliger Sozialaufwand	4.334.300	4.486.500	4.005.059,75
2	2213	Sonstiger Personalaufwand	43.400	40.500	42.430,18
2	2214	Nicht finanzierungswirksamer Personalaufwand	93.600	195.700	185.166,75
1	**222**	**Sachaufwand**	**20.584.700**	**19.653.100**	**16.938.985,15**
2	2221	Gebrauchs- und Verbrauchsgüter, Handelswaren	1.241.200	1.213.200	1.077.565,55
2	2222	Verwaltungs- und Betriebsaufwand	2.110.100	1.850.500	1.800.697,98
2	2223	Leasing- und Mietaufwand	493.300	664.400	413.020,58

MVAG Ebene	MVAG Code	Mittelverwendungs- und -aufbringungsgruppen (1. und 2. Ebene)	Voranschlag 2027	Voranschlag 2026	Ergebnis 2025
2	2224	Instandhaltung	1.382.200	1.499.900	1.078.342,16
2	2225	Sonstiger Sachaufwand	11.956.400	11.104.600	9.115.473,77
2	2226	Nicht finanzierungswirksamer Sachaufwand	3.401.500	3.320.500	3.453.885,11
1	**223**	**Transferaufwand**	**17.783.600**	**15.332.700**	**15.613.983,93**
2	2231	Transferaufwand an Träger des öffentlichen Rechts	6.060.700	5.473.200	5.402.265,06
2	2232	Transferaufwand an Beteiligungen	0	0	0,00
2	2233	Transferaufwand an Unternehmen (mit Finanzunternehmen)	5.621.700	4.722.600	5.561.455,26
2	2234	Transferaufwand an Haushalte und Organisationen ohne Erwerbscharakter	6.101.200	5.136.900	4.650.263,61
2	2235	Transferaufwand an das Ausland	0	0	0,00
2	2236	Investitions- und Tilgungszuschüsse zwischen Unternehmungen und Betrieben der Gebietskörperschaft und der Gebietskörperschaft	0	0	0,00
2	2237	Nicht finanzierungswirksamer Transferaufwand	0	0	0,00
1	**224**	**Finanzaufwand**	**266.800**	**269.600**	**565.222,33**
2	2241	Aufwendungen für Zinsen	266.800	269.600	565.222,33
2	2242	Zinsen und sonstige Aufwendungen aus derivativen Finanzinstrumenten mit und ohne Grundgeschäft	0	0	0,00
2	2243	Gewinnentnahmen von Unternehmungen und marktbestimmten Betrieben der Gebietskörperschaft (innerhalb der Gebietskörperschaft)	0	0	0,00
2	2244	Sonstiger Finanzaufwand	0	0	0,00
2	2245	Nicht finanzierungswirksamer Finanzaufwand	0	0	0,00
SU	**22**	**Summe Aufwendungen**	**59.208.200**	**57.014.300**	**52.593.840,30**
SA0	**SA0**	**Saldo (0) Nettoergebnis (21 - 22)**	**-44.283.000**	**-42.821.500**	**-36.544.853,49**
1	**230**	**Entnahmen von Haushaltsrücklagen**	**371.400**	**364.500**	**2.689.802,82**
2	2301	Entnahmen von Haushaltsrücklagen	371.400	364.500	2.689.802,82
1	**240**	**Zuweisungen an Haushaltsrücklagen**	**2.545.000**	**2.868.000**	**1.482.603,33**
2	2401	Zuweisungen an Haushaltsrücklagen	2.545.000	2.868.000	1.482.603,33
SA01	**SA01**	**Saldo (01) Haushaltsrücklagen (230 - 240)**	**-2.173.600**	**-2.503.500**	**1.207.199,49**
SA00	**SA00**	**Saldo (00) Nettoergebnis nach Haushaltsrücklagen (Saldo 0 + Saldo 01)**	**-46.456.600**	**-45.325.000**	**-35.337.654,00**

Finanzierungsvoranschlag Bereichsbudget 2 - Unterricht, Erziehung, Sport und Wissenschaft (Länder und Gemeinden)

MVAG Ebene	MVAG Code	Mittelverwendungs- und -aufbringungsgruppen (1. und 2. Ebene)	Voranschlag 2027	Voranschlag 2026	Ergebnis 2025
1	**311**	**Einzahlungen aus operativer Verwaltungstätigkeit**	**7.224.200**	**5.140.900**	**5.054.867,18**
2	3111	Einzahlungen aus eigenen Abgaben	0	0	0,00
2	3112	Einzahlungen aus Ertragsanteilen	0	0	0,00
2	3113	Einzahlungen aus Gebühren	0	0	0,00
2	3114	Einzahlungen aus Leistungen	6.217.400	4.411.500	4.020.713,45
2	3115	Einzahlungen aus Besitz und wirtschaftlicher Tätigkeiten	591.900	459.400	406.647,04
2	3116	Einzahlungen aus Veräußerung von geringwertigen Wirtschaftsgütern (GWG) und sonstige Einzahlungen	414.900	270.000	627.506,69
1	**312**	**Einzahlungen aus Transfers**	**6.356.500**	**8.096.000**	**7.906.821,95**
2	3121	Transferzahlungen von Trägern des öffentlichen Rechts	6.278.500	8.032.500	7.906.821,95
2	3122	Transferzahlungen von Beteiligungen	0	0	0,00
2	3123	Transferzahlungen von Unternehmen (inkl. Finanzunternehmen)	500	500	0,00
2	3124	Transferzahlungen von Haushalten und Organisationen ohne Erwerbscharakter	0	0	0,00
2	3125	Transferzahlungen vom Ausland	77.500	63.000	0,00
2	3126	Investitions- und Tilgungszuschüsse zwischen Unternehmungen und Betrieben der Gebietskörperschaft und der Gebietskörperschaft	0	0	0,00
1	**313**	**Einzahlungen aus Finanzerträgen**	**0**	**0**	**0,00**
2	3131	Einzahlungen aus Zinserträgen	0	0	0,00
2	3132	Einzahlungen aus Zinsen aus derivativen Finanzinstrumenten mit und ohne Grundgeschäft	0	0	0,00
2	3133	Einzahlungen aus Gewinnentnahmen von marktbestimmten Betrieben	0	0	0,00
2	3134	Sonstige Einzahlungen aus Finanzerträgen	0	0	0,00
2	3135	Einzahlungen aus Dividenden/Gewinnausschüttungen	0	0	0,00
SU	**31**	**Summe Einzahlungen Operative Gebarung**	**13.580.700**	**13.236.900**	**12.961.689,13**
1	**321**	**Auszahlungen aus Personalaufwand**	**20.479.500**	**21.563.200**	**19.302.504,36**
2	3211	Auszahlungen für Personalaufwand (Bezüge, Nebengebühren- und Mehrleistungsvergütungen)	16.101.800	17.036.200	15.242.565,97
2	3212	Auszahlungen für gesetzliche und freiwillige Sozialaufwendungen	4.334.300	4.486.500	4.017.502,80
2	3213	Auszahlungen aus sonstigem Personalaufwand	43.400	40.500	42.435,59
1	**322**	**Auszahlungen aus Sachaufwand**	**17.175.000**	**16.322.400**	**11.205.989,56**
2	3221	Auszahlungen für Gebrauchs- und Verbrauchsgüter, Handelswaren	1.241.200	1.213.200	997.158,09
2	3222	Auszahlungen für Verwaltungs- und Betriebsaufwand	2.110.100	1.850.500	1.503.883,26
2	3223	Auszahlungen für Leasing- und Mietaufwand	493.300	664.400	355.657,05
2	3224	Auszahlungen für Instandhaltung	1.382.200	1.499.900	1.093.766,65
2	3225	Sonstige Auszahlungen aus Sachaufwand	11.948.200	11.094.400	7.255.524,51
2	3226	Auszahlungen aus der Inanspruchnahme von Haftungen	0	0	0,00
1	**323**	**Auszahlungen aus Transfers**	**17.656.600**	**14.991.700**	**12.821.632,02**

MVAG Ebene	MVAG Code	Mittelverwendungs- und -aufbringungsgruppen (1. und 2. Ebene)	Voranschlag 2027	Voranschlag 2026	Ergebnis 2025
2	3231	Transferzahlungen an Träger des öffentlichen Rechts	6.060.600	5.473.100	5.405.737,06
2	3232	Transferzahlungen an Beteiligungen	0	0	0,00
2	3233	Transferzahlungen an Unternehmen (inkl. Finanzunternehmen)	5.620.700	4.721.600	3.459.631,00
2	3234	Transferzahlungen an Haushalte und Organisationen ohne Erwerbscharakter	5.975.300	4.797.000	3.956.263,96
2	3235	Transferzahlungen an das Ausland	0	0	0,00
2	3236	Investitions- und Tilgungszuschüsse zwischen Unternehmungen und Betrieben der Gebietskörperschaft und der Gebietskörperschaft	0	0	0,00
1	**324**	**Auszahlungen aus Finanzaufwand**	**266.800**	**269.600**	**478.707,37**
2	3241	Auszahlungen für Zinsen	266.800	269.600	478.707,37
2	3242	Auszahlungen für Zinsen aus derivativen Finanzinstrumenten mit und ohne Grundgeschäft	0	0	0,00
2	3243	Auszahlungen aus Gewinnentnahmen von marktbestimmten Betrieben	0	0	0,00
2	3244	Sonstige Auszahlungen aus Finanzaufwendungen	0	0	0,00
SU	**32**	**Summe Auszahlungen Operative Gebarung**	**55.577.900**	**53.146.900**	**43.808.833,31**
SA1	**SA1**	**Saldo (1) Geldfluss aus der operativen Gebarung (31 - 32)**	**-41.997.200**	**-39.910.000**	**-30.847.144,18**
1	**331**	**Einzahlungen aus der Investitionstätigkeit**	**100**	**100**	**0,00**
2	3311	Einzahlungen aus der Veräußerung von immateriellem Vermögen	0	0	0,00
2	3312	Einzahlungen aus der Veräußerung von Grundstücken und Grundstückseinrichtungen	100	100	0,00
2	3313	Einzahlungen aus der Veräußerung von Gebäuden und Bauten	0	0	0,00
2	3314	Einzahlungen aus der Veräußerung von technischen Anlagen, Fahrzeugen und Maschinen	0	0	0,00
2	3315	Einzahlungen aus der Veräußerung von Amts-, Betriebs- und Geschäftsausstattung	0	0	0,00
2	3316	Einzahlungen aus der Veräußerung von Kulturgütern	0	0	0,00
2	3317	Einzahlungen aus der Veräußerung von Beteiligungen	0	0	0,00
2	3318	Einzahlungen aus der Veräußerung von kofinanzierten Schutzbauten	0	0	0,00
1	**332**	**Einzahlungen aus der Rückzahlung von Darlehen sowie gewährten Vorschüssen**	**0**	**0**	**0,00**
2	3321	Einzahlungen aus Darlehen an Träger des öffentlichen Rechts	0	0	0,00
2	3322	Einzahlungen aus Darlehen an Beteiligungen	0	0	0,00
2	3323	Einzahlungen aus Darlehen an Unternehmen und Haushalte	0	0	0,00
2	3325	Einzahlungen aus Vorschüssen und Anzahlungen	0	0	0,00
1	**333**	**Einzahlungen aus Kapitaltransfers**	**3.117.800**	**4.498.000**	**3.854.990,69**
2	3331	Kapitaltransferzahlungen von Trägern des öffentlichen Rechts	3.117.800	4.498.000	3.854.990,69
2	3332	Kapitaltransferzahlungen von Beteiligungen	0	0	0,00
2	3333	Kapitaltransferzahlungen von Unternehmen	0	0	0,00
2	3334	Kapitaltransferzahlungen von Haushalten und Organisationen ohne Erwerbscharakter	0	0	0,00
2	3335	Kapitaltransferzahlungen vom Ausland	0	0	0,00
SU	**33**	**Summe Einzahlungen Investive Gebarung**	**3.117.900**	**4.498.100**	**3.854.990,69**
1	**341**	**Auszahlungen aus der Investitionstätigkeit**	**1.484.100**	**2.543.300**	**11.120.289,48**
2	3411	Auszahlungen für den Erwerb von immateriellem Vermögen	4.500	4.500	4.529,98

MVAG Ebene	MVAG Code	Mittelverwendungs- und -aufbringungsgruppen (1. und 2. Ebene)	Voranschlag 2027	Voranschlag 2026	Ergebnis 2025
2	3412	Auszahlungen für den Erwerb von Grundstücken und Grundstückseinrichtungen	379.000	136.700	282.026,61
2	3413	Auszahlungen für den Erwerb von Gebäuden und Bauten	718.100	1.994.500	9.086.824,16
2	3414	Auszahlungen für den Erwerb von technischen Anlagen, Fahrzeugen und Maschinen	10.200	44.800	39.042,32
2	3415	Auszahlungen für den Erwerb von Amts-, Betriebs- und Geschäftsausstattung	367.300	357.800	1.702.736,16
2	3416	Auszahlungen für den Erwerb von Kulturgütern	5.000	5.000	5.130,25
2	3417	Auszahlungen für den Erwerb von Beteiligungen	0	0	0,00
2	3418	Auszahlungen für den Erwerb von kofinanzierten Schutzbauten	0	0	0,00
1	**342**	**Auszahlungen aus der Gewährung von Darlehen sowie gewährten Vorschüssen**	**0**	**0**	**0,00**
2	3421	Auszahlungen von Darlehen an Träger des öffentlichen Rechts	0	0	0,00
2	3422	Auszahlungen von Darlehen an Beteiligungen	0	0	0,00
2	3423	Auszahlungen von Darlehen an Unternehmen und Haushalte	0	0	0,00
2	3425	Auszahlungen von Vorschüssen und Anzahlungen	0	0	0,00
1	**343**	**Auszahlungen aus Kapitaltransfers**	**127.000**	**341.000**	**538.750,42**
2	3431	Kapitaltransferzahlungen an Träger des öffentlichen Rechts	100	100	0,00
2	3432	Kapitaltransferzahlungen an Beteiligungen	0	0	0,00
2	3433	Kapitaltransferzahlungen an Unternehmen (Finanzunterhemen)	1.000	1.000	0,00
2	3434	Kapitaltransferzahlungen an Haushalte und Organisationen ohne Erwerbscharakter	125.900	339.900	538.750,42
2	3435	Kapitaltransferzahlungen an das Ausland	0	0	0,00
SU	**34**	**Summe Auszahlungen investive Gebarung**	**1.611.100**	**2.884.300**	**11.659.039,90**
SA2	**SA2**	**Saldo (2) Geldfluss aus der investiven Gebarung (33 – 34)**	**1.506.800**	**1.613.800**	**-7.804.049,21**
SA3	**SA3**	**Saldo (3) Nettofinanzierungssaldo (Saldo 1+ Saldo 2)**	**-40.490.400**	**-38.296.200**	**-38.651.193,39**
1	**351**	**Einzahlungen aus der Aufnahme von Finanzschulden**	**617.500**	**816.800**	**7.364.122,31**
2	3511	Einzahlungen aus empfangenen Darlehen von öffentlichen Körperschaften und Rechtsträgern	0	0	0,00
2	3512	Einzahlungen aus empfangenen Darlehen von Beteiligungen	0	0	0,00
2	3513	Einzahlungen aus empfangenen Darlehen von Unternehmen und privaten Haushalten	0	0	0,00
2	3514	Einzahlungen aus Finanzschulden (Finanzunternehmen)	617.500	816.800	7.364.122,31
2	3515	Einzahlungen aus Aufnahmen von Leasingverbindlichkeiten	0	0	0,00
1	**353**	**Einzahlungen infolge eines Kapitaltausches bei derivativen Finanzinstrumenten mit Grundgeschäft**	**0**	**0**	**0,00**
2	3530	Einzahlungen infolge eines Kapitaltausches bei derivativen Finanzinstrumenten mit Grundgeschäft	0	0	0,00
1	**355**	**Einzahlungen aus dem Abgang von Finanzinstrumenten**	**0**	**0**	**0,00**
2	3550	Einzahlungen aus dem Abgang von Finanzinstrumenten	0	0	0,00
SU	**35**	**Summe Einzahlungen aus der Finanzierungstätigkeit**	**617.500**	**816.800**	**7.364.122,31**
1	**361**	**Auszahlungen aus der Tilgung von Finanzschulden**	**1.309.300**	**1.291.500**	**1.633.764,16**
2	3611	Auszahlungen aus empfangenen Darlehen von öffentlichen Körperschaften und Rechtsträgern	0	0	0,00
2	3612	Auszahlungen aus empfangenen Darlehen von Beteiligungen	0	0	0,00
2	3613	Auszahlungen aus empfangenen Darlehen von Unternehmen und privaten Haushalten	0	0	0,00
2	3614	Auszahlungen aus Finanzschulden	1.309.300	1.291.500	1.633.764,16

MVAG Ebene	MVAG Code	Mittelverwendungs- und -aufbringungsgruppen (1. und 2. Ebene)	Voranschlag 2027	Voranschlag 2026	Ergebnis 2025
2	3615	Auszahlungen aus Rückzahlungen von Leasingverbindlichkeiten	0	0	0,00
1	**363**	**Auszahlungen infolge eines Kapitaltausches bei derivativen Finanzinstrumenten mit Grundgeschäft**	**0**	**0**	**0,00**
2	3630	Auszahlungen infolge eines Kapitaltausches bei derivativen Finanzinstrumenten mit Grundgeschäft	0	0	0,00
1	**365**	**Auszahlungen für den Erwerb von Finanzinstrumenten**	**0**	**0**	**0,00**
2	3650	Auszahlungen für den Erwerb von Finanzinstrumenten	0	0	0,00
SU	**36**	**Summe Auszahlungen aus der Finanzierungstätigkeit**	**1.309.300**	**1.291.500**	**1.633.764,16**
SA4	**SA4**	**Saldo (4) Geldfluss aus der Finanzierungstätigkeit (35 - 36)**	**-691.800**	**-474.700**	**5.730.358,15**
SA5	**SA5**	**Saldo (5) Geldfluss aus der voranschlagswirksamen Gebarung (Saldo 3 + Saldo 4)**	**-41.182.200**	**-38.770.900**	**-32.920.835,24**

Ergebnisvoranschlag Bereichsbudget 3 - Kunst, Kultur und Kultus (Länder und Gemeinden)

MVAG Ebene	MVAG Code	Mittelverwendungs- und -aufbringungsgruppen (1. und 2. Ebene)	Voranschlag 2027	Voranschlag 2026	Ergebnis 2025
1	**211**	**Erträge aus der operativen Verwaltungstätigkeit**	**627.600**	**548.800**	**628.565,75**
2	2111	Erträge aus eigenen Abgaben	0	0	0,00
2	2112	Erträge aus Ertragsanteilen	0	0	0,00
2	2113	Erträge aus Gebühren	0	0	0,00
2	2114	Erträge aus Leistungen	559.600	499.600	594.252,47
2	2115	Erträge aus Besitz und wirtschaftlicher Tätigkeit	56.000	29.900	22.386,57
2	2116	Erträge aus Veräußerung und sonstiger Erträge	7.700	7.700	7.880,14
2	2117	Nicht finanzierungswirksame operative Erträge	4.300	11.600	4.046,57
1	**212**	**Erträge aus Transfers**	**352.300**	**358.300**	**395.184,52**
2	2121	Transferertrag von Trägern des öffentlichen Rechts	300.000	300.000	342.000,00
2	2122	Transferertrag von Beteiligungen	0	0	0,00
2	2123	Transferertrag von Unternehmen (mit Finanzunternehmen)	0	100	0,00
2	2124	Transferertrag von Haushalten und Organisationen ohne Erwerbscharakter	0	5.800	5.000,00
2	2125	Transferertrag vom Ausland	0	100	0,00
2	2126	Investitions- und Tilgungszuschüsse zwischen Unternehmungen und Betrieben der Gebietskörperschaft und der Gebietskörperschaft	0	0	0,00
2	2127	Nicht finanzwirksamer Transferertrag	52.300	52.300	48.184,52
1	**213**	**Finanzerträge**	**0**	**0**	**0,00**
2	2131	Erträge aus Zinsen	0	0	0,00
2	2132	Erträge aus Zinsen aus derivativen Finanzinstrumenten mit und ohne Grundgeschäft	0	0	0,00
2	2133	Erträge aus Gewinneinnahmen von marktbestimmten Betrieben	0	0	0,00
2	2134	Sonstige Finanzerträge	0	0	0,00
2	2135	Erträge aus Dividenden/Gewinnausschüttungen	0	0	0,00
2	2136	Sonstige nicht finanzierungswirksame Erträge	0	0	0,00
SU	**21**	**Summe Erträge**	**979.900**	**907.100**	**1.023.750,27**
1	**221**	**Personalaufwand**	**962.800**	**906.400**	**902.775,05**
2	2211	Personalaufwand (Bezüge, Nebengebühren, Mehrleistungen)	773.900	733.100	721.445,47
2	2212	Gesetzlicher und freiwilliger Sozialaufwand	159.400	155.800	152.752,81
2	2213	Sonstiger Personalaufwand	2.100	2.100	2.031,84
2	2214	Nicht finanzierungswirksamer Personalaufwand	27.400	15.400	26.544,93
1	**222**	**Sachaufwand**	**2.382.200**	**2.350.500**	**1.865.535,11**
2	2221	Gebrauchs- und Verbrauchsgüter, Handelswaren	173.800	181.000	110.288,24
2	2222	Verwaltungs- und Betriebsaufwand	144.500	118.800	112.309,69
2	2223	Leasing- und Mietaufwand	413.100	457.500	317.619,03

MVAG Ebene	MVAG Code	Mittelverwendungs- und -aufbringungsgruppen (1. und 2. Ebene)	Voranschlag 2027	Voranschlag 2026	Ergebnis 2025
2	2224	Instandhaltung	85.400	73.600	53.928,68
2	2225	Sonstiger Sachaufwand	1.469.400	1.425.200	1.172.083,26
2	2226	Nicht finanzierungswirksamer Sachaufwand	96.000	94.400	99.306,21
1	**223**	**Transferaufwand**	**2.272.700**	**1.914.200**	**2.072.045,21**
2	2231	Transferaufwand an Träger des öffentlichen Rechts	0	0	0,00
2	2232	Transferaufwand an Beteiligungen	0	0	0,00
2	2233	Transferaufwand an Unternehmen (mit Finanzunternehmen)	860.300	624.900	772.695,21
2	2234	Transferaufwand an Haushalte und Organisationen ohne Erwerbscharakter	1.412.400	1.289.200	1.299.350,00
2	2235	Transferaufwand an das Ausland	0	100	0,00
2	2236	Investitions- und Tilgungszuschüsse zwischen Unternehmungen und Betrieben der Gebietskörperschaft und der Gebietskörperschaft	0	0	0,00
2	2237	Nicht finanzierungswirksamer Transferaufwand	0	0	0,00
1	**224**	**Finanzaufwand**	**50.800**	**53.200**	**64.237,13**
2	2241	Aufwendungen für Zinsen	50.800	53.200	64.237,13
2	2242	Zinsen und sonstige Aufwendungen aus derivativen Finanzinstrumenten mit und ohne Grundgeschäft	0	0	0,00
2	2243	Gewinnentnahmen von Unternehmungen und marktbestimmten Betrieben der Gebietskörperschaft (innerhalb der Gebietskörperschaft)	0	0	0,00
2	2244	Sonstiger Finanzaufwand	0	0	0,00
2	2245	Nicht finanzierungswirksamer Finanzaufwand	0	0	0,00
SU	**22**	**Summe Aufwendungen**	**5.668.500**	**5.224.300**	**4.904.592,50**
SA0	**SA0**	**Saldo (0) Nettoergebnis (21 - 22)**	**-4.688.600**	**-4.317.200**	**-3.880.842,23**
1	**230**	**Entnahmen von Haushaltsrücklagen**	**105.000**	**117.000**	**65.965,09**
2	2301	Entnahmen von Haushaltsrücklagen	105.000	117.000	65.965,09
1	**240**	**Zuweisungen an Haushaltsrücklagen**	**0**	**0**	**424.638,42**
2	2401	Zuweisungen an Haushaltsrücklagen	0	0	424.638,42
SA01	**SA01**	**Saldo (01) Haushaltsrücklagen (230 - 240)**	**105.000**	**117.000**	**-358.673,33**
SA00	**SA00**	**Saldo (00) Nettoergebnis nach Haushaltsrücklagen (Saldo 0 + Saldo 01)**	**-4.583.600**	**-4.200.200**	**-4.239.515,56**

Finanzierungsvoranschlag Bereichsbudget 3 - Kunst, Kultur und Kultus (Länder und Gemeinden)

MVAG Ebene	MVAG Code	Mittelverwendungs- und -aufbringungsgruppen (1. und 2. Ebene)	Voranschlag 2027	Voranschlag 2026	Ergebnis 2025
1	**311**	**Einzahlungen aus operativer Verwaltungstätigkeit**	**623.300**	**537.200**	**628.383,06**
2	3111	Einzahlungen aus eigenen Abgaben	0	0	0,00
2	3112	Einzahlungen aus Ertragsanteilen	0	0	0,00
2	3113	Einzahlungen aus Gebühren	0	0	0,00
2	3114	Einzahlungen aus Leistungen	559.600	499.600	581.505,48
2	3115	Einzahlungen aus Besitz und wirtschaftlicher Tätigkeiten	56.000	29.900	22.914,28
2	3116	Einzahlungen aus Veräußerung von geringwertigen Wirtschaftsgütern (GWG) und sonstige Einzahlungen	7.700	7.700	23.963,30
1	**312**	**Einzahlungen aus Transfers**	**300.000**	**306.000**	**342.000,00**
2	3121	Transferzahlungen von Trägern des öffentlichen Rechts	300.000	300.000	342.000,00
2	3122	Transferzahlungen von Beteiligungen	0	0	0,00
2	3123	Transferzahlungen von Unternehmen (inkl. Finanzunternehmen)	0	100	0,00
2	3124	Transferzahlungen von Haushalten und Organisationen ohne Erwerbscharakter	0	5.800	0,00
2	3125	Transferzahlungen vom Ausland	0	100	0,00
2	3126	Investitions- und Tilgungszuschüsse zwischen Unternehmungen und Betrieben der Gebietskörperschaft und der Gebietskörperschaft	0	0	0,00
1	**313**	**Einzahlungen aus Finanzerträgen**	**0**	**0**	**0,00**
2	3131	Einzahlungen aus Zinserträgen	0	0	0,00
2	3132	Einzahlungen aus Zinsen aus derivativen Finanzinstrumenten mit und ohne Grundgeschäft	0	0	0,00
2	3133	Einzahlungen aus Gewinnentnahmen von marktbestimmten Betrieben	0	0	0,00
2	3134	Sonstige Einzahlungen aus Finanzerträgen	0	0	0,00
2	3135	Einzahlungen aus Dividenden/Gewinnausschüttungen	0	0	0,00
SU	**31**	**Summe Einzahlungen Operative Gebarung**	**923.300**	**843.200**	**970.383,06**
1	**321**	**Auszahlungen aus Personalaufwand**	**935.400**	**891.000**	**876.612,58**
2	3211	Auszahlungen für Personalaufwand (Bezüge, Nebengebühren- und Mehrleistungsvergütungen)	773.900	733.100	721.800,56
2	3212	Auszahlungen für gesetzliche und freiwillige Sozialaufwendungen	159.400	155.800	152.780,18
2	3213	Auszahlungen aus sonstigem Personalaufwand	2.100	2.100	2.031,84
1	**322**	**Auszahlungen aus Sachaufwand**	**2.285.500**	**2.255.300**	**1.630.256,21**
2	3221	Auszahlungen für Gebrauchs- und Verbrauchsgüter, Handelswaren	173.800	181.000	96.867,01
2	3222	Auszahlungen für Verwaltungs- und Betriebsaufwand	144.500	118.800	105.365,63
2	3223	Auszahlungen für Leasing- und Mietaufwand	413.100	457.500	192.071,18
2	3224	Auszahlungen für Instandhaltung	85.400	73.600	67.575,05
2	3225	Sonstige Auszahlungen aus Sachaufwand	1.468.700	1.424.400	1.168.377,34
2	3226	Auszahlungen aus der Inanspruchnahme von Haftungen	0	0	0,00
1	**323**	**Auszahlungen aus Transfers**	**2.164.100**	**1.840.600**	**1.700.650,00**

MVAG Ebene	MVAG Code	Mittelverwendungs- und -aufbringungsgruppen (1. und 2. Ebene)	Voranschlag 2027	Voranschlag 2026	Ergebnis 2025
2	3231	Transferzahlungen an Träger des öffentlichen Rechts	0	0	0,00
2	3232	Transferzahlungen an Beteiligungen	0	0	0,00
2	3233	Transferzahlungen an Unternehmen (inkl. Finanzunternehmen)	860.200	624.800	535.600,00
2	3234	Transferzahlungen an Haushalte und Organisationen ohne Erwerbscharakter	1.303.900	1.215.700	1.165.050,00
2	3235	Transferzahlungen an das Ausland	0	100	0,00
2	3236	Investitions- und Tilgungszuschüsse zwischen Unternehmungen und Betrieben der Gebietskörperschaft und der Gebietskörperschaft	0	0	0,00
1	**324**	**Auszahlungen aus Finanzaufwand**	**50.800**	**53.200**	**63.399,93**
2	3241	Auszahlungen für Zinsen	50.800	53.200	63.399,93
2	3242	Auszahlungen für Zinsen aus derivativen Finanzinstrumenten mit und ohne Grundgeschäft	0	0	0,00
2	3243	Auszahlungen aus Gewinnentnahmen von marktbestimmten Betrieben	0	0	0,00
2	3244	Sonstige Auszahlungen aus Finanzaufwendungen	0	0	0,00
SU	**32**	**Summe Auszahlungen Operative Gebarung**	**5.435.800**	**5.040.100**	**4.270.918,72**
SA1	**SA1**	**Saldo (1) Geldfluss aus der operativen Gebarung (31 - 32)**	**-4.512.500**	**-4.196.900**	**-3.300.535,66**
1	**331**	**Einzahlungen aus der Investitionstätigkeit**	**0**	**0**	**0,00**
2	3311	Einzahlungen aus der Veräußerung von immateriellem Vermögen	0	0	0,00
2	3312	Einzahlungen aus der Veräußerung von Grundstücken und Grundstückseinrichtungen	0	0	0,00
2	3313	Einzahlungen aus der Veräußerung von Gebäuden und Bauten	0	0	0,00
2	3314	Einzahlungen aus der Veräußerung von technischen Anlagen, Fahrzeugen und Maschinen	0	0	0,00
2	3315	Einzahlungen aus der Veräußerung von Amts-, Betriebs- und Geschäftsausstattung	0	0	0,00
2	3316	Einzahlungen aus der Veräußerung von Kulturgütern	0	0	0,00
2	3317	Einzahlungen aus der Veräußerung von Beteiligungen	0	0	0,00
2	3318	Einzahlungen aus der Veräußerung von kofinanzierten Schutzbauten	0	0	0,00
1	**332**	**Einzahlungen aus der Rückzahlung von Darlehen sowie gewährten Vorschüssen**	**0**	**0**	**0,00**
2	3321	Einzahlungen aus Darlehen an Träger des öffentlichen Rechts	0	0	0,00
2	3322	Einzahlungen aus Darlehen an Beteiligungen	0	0	0,00
2	3323	Einzahlungen aus Darlehen an Unternehmen und Haushalte	0	0	0,00
2	3325	Einzahlungen aus Vorschüssen und Anzahlungen	0	0	0,00
1	**333**	**Einzahlungen aus Kapitaltransfers**	**0**	**30.000**	**405.000,00**
2	3331	Kapitaltransferzahlungen von Trägern des öffentlichen Rechts	0	10.000	405.000,00
2	3332	Kapitaltransferzahlungen von Beteiligungen	0	0	0,00
2	3333	Kapitaltransferzahlungen von Unternehmen	0	0	0,00
2	3334	Kapitaltransferzahlungen von Haushalten und Organisationen ohne Erwerbscharakter	0	20.000	0,00
2	3335	Kapitaltransferzahlungen vom Ausland	0	0	0,00
SU	**33**	**Summe Einzahlungen Investive Gebarung**	**0**	**30.000**	**405.000,00**
1	**341**	**Auszahlungen aus der Investitionstätigkeit**	**109.500**	**94.700**	**72.251,70**
2	3411	Auszahlungen für den Erwerb von immateriellem Vermögen	200	200	0,00

MVAG Ebene	MVAG Code	Mittelverwendungs- und -aufbringungsgruppen (1. und 2. Ebene)	Voranschlag 2027	Voranschlag 2026	Ergebnis 2025
2	3412	Auszahlungen für den Erwerb von Grundstücken und Grundstückseinrichtungen	0	0	-451,44
2	3413	Auszahlungen für den Erwerb von Gebäuden und Bauten	0	60.000	19.308,46
2	3414	Auszahlungen für den Erwerb von technischen Anlagen, Fahrzeugen und Maschinen	46.000	0	0,00
2	3415	Auszahlungen für den Erwerb von Amts-, Betriebs- und Geschäftsausstattung	63.300	19.500	32.894,68
2	3416	Auszahlungen für den Erwerb von Kulturgütern	0	15.000	20.500,00
2	3417	Auszahlungen für den Erwerb von Beteiligungen	0	0	0,00
2	3418	Auszahlungen für den Erwerb von kofinanzierten Schutzbauten	0	0	0,00
1	**342**	**Auszahlungen aus der Gewährung von Darlehen sowie gewährten Vorschüssen**	**0**	**0**	**0,00**
2	3421	Auszahlungen von Darlehen an Träger des öffentlichen Rechts	0	0	0,00
2	3422	Auszahlungen von Darlehen an Beteiligungen	0	0	0,00
2	3423	Auszahlungen von Darlehen an Unternehmen und Haushalte	0	0	0,00
2	3425	Auszahlungen von Vorschüssen und Anzahlungen	0	0	0,00
1	**343**	**Auszahlungen aus Kapitaltransfers**	**108.600**	**73.600**	**231.508,43**
2	3431	Kapitaltransferzahlungen an Träger des öffentlichen Rechts	0	0	0,00
2	3432	Kapitaltransferzahlungen an Beteiligungen	0	0	0,00
2	3433	Kapitaltransferzahlungen an Unternehmen (Finanzunterhemen)	100	100	121.508,43
2	3434	Kapitaltransferzahlungen an Haushalte und Organisationen ohne Erwerbscharakter	108.500	73.500	110.000,00
2	3435	Kapitaltransferzahlungen an das Ausland	0	0	0,00
SU	**34**	**Summe Auszahlungen investive Gebarung**	**218.100**	**168.300**	**303.760,13**
SA2	**SA2**	**Saldo (2) Geldfluss aus der investiven Gebarung (33 – 34)**	**-218.100**	**-138.300**	**101.239,87**
SA3	**SA3**	**Saldo (3) Nettofinanzierungssaldo (Saldo 1+ Saldo 2)**	**-4.730.600**	**-4.335.200**	**-3.199.295,79**
1	**351**	**Einzahlungen aus der Aufnahme von Finanzschulden**	**46.200**	**17.700**	**71.262,57**
2	3511	Einzahlungen aus empfangenen Darlehen von öffentlichen Körperschaften und Rechtsträgern	0	0	0,00
2	3512	Einzahlungen aus empfangenen Darlehen von Beteiligungen	0	0	0,00
2	3513	Einzahlungen aus empfangenen Darlehen von Unternehmen und privaten Haushalten	0	0	0,00
2	3514	Einzahlungen aus Finanzschulden (Finanzunternehmen)	46.200	17.700	71.262,57
2	3515	Einzahlungen aus Aufnahmen von Leasingverbindlichkeiten	0	0	0,00
1	**353**	**Einzahlungen infolge eines Kapitaltausches bei derivativen Finanzinstrumenten mit Grundgeschäft**	**0**	**0**	**0,00**
2	3530	Einzahlungen infolge eines Kapitaltausches bei derivativen Finanzinstrumenten mit Grundgeschäft	0	0	0,00
1	**355**	**Einzahlungen aus dem Abgang von Finanzinstrumenten**	**0**	**0**	**0,00**
2	3550	Einzahlungen aus dem Abgang von Finanzinstrumenten	0	0	0,00
SU	**35**	**Summe Einzahlungen aus der Finanzierungstätigkeit**	**46.200**	**17.700**	**71.262,57**
1	**361**	**Auszahlungen aus der Tilgung von Finanzschulden**	**149.000**	**145.700**	**152.310,35**
2	3611	Auszahlungen aus empfangenen Darlehen von öffentlichen Körperschaften und Rechtsträgern	0	0	0,00
2	3612	Auszahlungen aus empfangenen Darlehen von Beteiligungen	0	0	0,00
2	3613	Auszahlungen aus empfangenen Darlehen von Unternehmen und privaten Haushalten	0	0	0,00
2	3614	Auszahlungen aus Finanzschulden	149.000	145.700	152.310,35

MVAG Ebene	MVAG Code	Mittelverwendungs- und -aufbringungsgruppen (1. und 2. Ebene)	Voranschlag 2027	Voranschlag 2026	Ergebnis 2025
2	3615	Auszahlungen aus Rückzahlungen von Leasingverbindlichkeiten	0	0	0,00
1	**363**	**Auszahlungen infolge eines Kapitaltausches bei derivativen Finanzinstrumenten mit Grundgeschäft**	**0**	**0**	**0,00**
2	3630	Auszahlungen infolge eines Kapitaltausches bei derivativen Finanzinstrumenten mit Grundgeschäft	0	0	0,00
1	**365**	**Auszahlungen für den Erwerb von Finanzinstrumenten**	**0**	**0**	**0,00**
2	3650	Auszahlungen für den Erwerb von Finanzinstrumenten	0	0	0,00
SU	**36**	**Summe Auszahlungen aus der Finanzierungstätigkeit**	**149.000**	**145.700**	**152.310,35**
SA4	**SA4**	**Saldo (4) Geldfluss aus der Finanzierungstätigkeit (35 - 36)**	**-102.800**	**-128.000**	**-81.047,78**
SA5	**SA5**	**Saldo (5) Geldfluss aus der voranschlagswirksamen Gebarung (Saldo 3 + Saldo 4)**	**-4.833.400**	**-4.463.200**	**-3.280.343,57**

Ergebnisvoranschlag Bereichsbudget 4 - Soziale Wohlfahrt und Wohnbauförderung (Länder und Gemeinden)

MVAG Ebene	MVAG Code	Mittelverwendungs- und -aufbringungsgruppen (1. und 2. Ebene)	Voranschlag 2027	Voranschlag 2026	Ergebnis 2025
1	**211**	**Erträge aus der operativen Verwaltungstätigkeit**	**626.900**	**603.800**	**1.749.403,84**
2	2111	Erträge aus eigenen Abgaben	0	0	0,00
2	2112	Erträge aus Ertragsanteilen	0	0	0,00
2	2113	Erträge aus Gebühren	0	0	0,00
2	2114	Erträge aus Leistungen	613.100	603.100	566.247,95
2	2115	Erträge aus Besitz und wirtschaftlicher Tätigkeit	0	0	0,00
2	2116	Erträge aus Veräußerung und sonstiger Erträge	5.400	600	1.165.548,34
2	2117	Nicht finanzierungswirksame operative Erträge	8.400	100	17.607,55
1	**212**	**Erträge aus Transfers**	**1.947.900**	**1.721.900**	**1.848.485,71**
2	2121	Transferertrag von Trägern des öffentlichen Rechts	1.047.900	1.021.900	1.036.512,94
2	2122	Transferertrag von Beteiligungen	0	0	0,00
2	2123	Transferertrag von Unternehmen (mit Finanzunternehmen)	0	0	0,00
2	2124	Transferertrag von Haushalten und Organisationen ohne Erwerbscharakter	900.000	700.000	811.972,77
2	2125	Transferertrag vom Ausland	0	0	0,00
2	2126	Investitions- und Tilgungszuschüsse zwischen Unternehmungen und Betrieben der Gebietskörperschaft und der Gebietskörperschaft	0	0	0,00
2	2127	Nicht finanzwirksamer Transferertrag	0	0	0,00
1	**213**	**Finanzerträge**	**239.500**	**250.600**	**261.803,21**
2	2131	Erträge aus Zinsen	239.500	250.600	261.803,21
2	2132	Erträge aus Zinsen aus derivativen Finanzinstrumenten mit und ohne Grundgeschäft	0	0	0,00
2	2133	Erträge aus Gewinneinnahmen von marktbestimmten Betrieben	0	0	0,00
2	2134	Sonstige Finanzerträge	0	0	0,00
2	2135	Erträge aus Dividenden/Gewinnausschüttungen	0	0	0,00
2	2136	Sonstige nicht finanzierungswirksame Erträge	0	0	0,00
SU	**21**	**Summe Erträge**	**2.814.300**	**2.576.300**	**3.859.692,76**
1	**221**	**Personalaufwand**	**3.271.400**	**3.273.700**	**3.060.227,62**
2	2211	Personalaufwand (Bezüge, Nebengebühren, Mehrleistungen)	2.527.600	2.480.100	2.333.050,34
2	2212	Gesetzlicher und freiwilliger Sozialaufwand	679.700	652.900	638.976,51
2	2213	Sonstiger Personalaufwand	13.800	13.500	13.290,99
2	2214	Nicht finanzierungswirksamer Personalaufwand	50.300	127.200	74.909,78
1	**222**	**Sachaufwand**	**1.475.900**	**1.514.900**	**1.162.728,16**
2	2221	Gebrauchs- und Verbrauchsgüter, Handelswaren	66.900	61.600	29.071,45
2	2222	Verwaltungs- und Betriebsaufwand	241.700	242.800	215.747,92
2	2223	Leasing- und Mietaufwand	112.000	109.100	36.815,15

MVAG Ebene	MVAG Code	Mittelverwendungs- und -aufbringungsgruppen (1. und 2. Ebene)	Voranschlag 2027	Voranschlag 2026	Ergebnis 2025
2	2224	Instandhaltung	100	400	1.303,80
2	2225	Sonstiger Sachaufwand	1.034.600	1.061.400	865.827,33
2	2226	Nicht finanzierungswirksamer Sachaufwand	20.600	39.600	13.962,51
1	**223**	**Transferaufwand**	**41.274.600**	**39.500.900**	**38.831.911,67**
2	2231	Transferaufwand an Träger des öffentlichen Rechts	40.513.800	38.749.100	38.227.451,08
2	2232	Transferaufwand an Beteiligungen	0	0	0,00
2	2233	Transferaufwand an Unternehmen (mit Finanzunternehmen)	66.100	66.100	58.738,25
2	2234	Transferaufwand an Haushalte und Organisationen ohne Erwerbscharakter	694.700	685.700	544.251,82
2	2235	Transferaufwand an das Ausland	0	0	0,00
2	2236	Investitions- und Tilgungszuschüsse zwischen Unternehmungen und Betrieben der Gebietskörperschaft und der Gebietskörperschaft	0	0	0,00
2	2237	Nicht finanzierungswirksamer Transferaufwand	0	0	1.470,52
1	**224**	**Finanzaufwand**	**115.500**	**140.700**	**167.327,01**
2	2241	Aufwendungen für Zinsen	115.500	140.700	167.327,01
2	2242	Zinsen und sonstige Aufwendungen aus derivativen Finanzinstrumenten mit und ohne Grundgeschäft	0	0	0,00
2	2243	Gewinnentnahmen von Unternehmungen und marktbestimmten Betrieben der Gebietskörperschaft (innerhalb der Gebietskörperschaft)	0	0	0,00
2	2244	Sonstiger Finanzaufwand	0	0	0,00
2	2245	Nicht finanzierungswirksamer Finanzaufwand	0	0	0,00
SU	**22**	**Summe Aufwendungen**	**46.137.400**	**44.430.200**	**43.222.194,46**
SA0	**SA0**	**Saldo (0) Nettoergebnis (21 - 22)**	**-43.323.100**	**-41.853.900**	**-39.362.501,70**
1	**230**	**Entnahmen von Haushaltsrücklagen**	**0**	**0**	**0,00**
2	2301	Entnahmen von Haushaltsrücklagen	0	0	0,00
1	**240**	**Zuweisungen an Haushaltsrücklagen**	**0**	**0**	**0,00**
2	2401	Zuweisungen an Haushaltsrücklagen	0	0	0,00
SA01	**SA01**	**Saldo (01) Haushaltsrücklagen (230 - 240)**	**0**	**0**	**0,00**
SA00	**SA00**	**Saldo (00) Nettoergebnis nach Haushaltsrücklagen (Saldo 0 + Saldo 01)**	**-43.323.100**	**-41.853.900**	**-39.362.501,70**

Finanzierungsvoranschlag Bereichsbudget 4 - Soziale Wohlfahrt und Wohnbauförderung (Länder und Gemeinden)

MVAG Ebene	MVAG Code	Mittelverwendungs- und -aufbringungsgruppen (1. und 2. Ebene)	Voranschlag 2027	Voranschlag 2026	Ergebnis 2025
1	**311**	**Einzahlungen aus operativer Verwaltungstätigkeit**	**618.500**	**603.700**	**1.733.351,30**
2	3111	Einzahlungen aus eigenen Abgaben	0	0	0,00
2	3112	Einzahlungen aus Ertragsanteilen	0	0	0,00
2	3113	Einzahlungen aus Gebühren	0	0	0,00
2	3114	Einzahlungen aus Leistungen	613.100	603.100	567.208,37
2	3115	Einzahlungen aus Besitz und wirtschaftlicher Tätigkeiten	0	0	594,59
2	3116	Einzahlungen aus Veräußerung von geringwertigen Wirtschaftsgütern (GWG) und sonstige Einzahlungen	5.400	600	1.165.548,34
1	**312**	**Einzahlungen aus Transfers**	**1.947.900**	**1.721.900**	**1.393.341,87**
2	3121	Transferzahlungen von Trägern des öffentlichen Rechts	1.047.900	1.021.900	1.027.314,19
2	3122	Transferzahlungen von Beteiligungen	0	0	0,00
2	3123	Transferzahlungen von Unternehmen (inkl. Finanzunternehmen)	0	0	0,00
2	3124	Transferzahlungen von Haushalten und Organisationen ohne Erwerbscharakter	900.000	700.000	366.027,68
2	3125	Transferzahlungen vom Ausland	0	0	0,00
2	3126	Investitions- und Tilgungszuschüsse zwischen Unternehmungen und Betrieben der Gebietskörperschaft und der Gebietskörperschaft	0	0	0,00
1	**313**	**Einzahlungen aus Finanzerträgen**	**239.500**	**250.600**	**261.803,21**
2	3131	Einzahlungen aus Zinserträgen	239.500	250.600	261.803,21
2	3132	Einzahlungen aus Zinsen aus derivativen Finanzinstrumenten mit und ohne Grundgeschäft	0	0	0,00
2	3133	Einzahlungen aus Gewinnentnahmen von marktbestimmten Betrieben	0	0	0,00
2	3134	Sonstige Einzahlungen aus Finanzerträgen	0	0	0,00
2	3135	Einzahlungen aus Dividenden/Gewinnausschüttungen	0	0	0,00
SU	**31**	**Summe Einzahlungen Operative Gebarung**	**2.805.900**	**2.576.200**	**3.388.496,38**
1	**321**	**Auszahlungen aus Personalaufwand**	**3.221.100**	**3.146.500**	**2.985.317,84**
2	3211	Auszahlungen für Personalaufwand (Bezüge, Nebengebühren- und Mehrleistungsvergütungen)	2.527.600	2.480.100	2.333.050,34
2	3212	Auszahlungen für gesetzliche und freiwillige Sozialaufwendungen	679.700	652.900	638.976,51
2	3213	Auszahlungen aus sonstigem Personalaufwand	13.800	13.500	13.290,99
1	**322**	**Auszahlungen aus Sachaufwand**	**1.451.200**	**1.471.200**	**1.035.754,40**
2	3221	Auszahlungen für Gebrauchs- und Verbrauchsgüter, Handelswaren	66.900	61.600	29.379,47
2	3222	Auszahlungen für Verwaltungs- und Betriebsaufwand	241.700	242.800	179.238,52
2	3223	Auszahlungen für Leasing- und Mietaufwand	112.000	109.100	13.671,25
2	3224	Auszahlungen für Instandhaltung	100	400	1.060,80
2	3225	Sonstige Auszahlungen aus Sachaufwand	1.030.500	1.057.300	812.404,36
2	3226	Auszahlungen aus der Inanspruchnahme von Haftungen	0	0	0,00
1	**323**	**Auszahlungen aus Transfers**	**41.270.400**	**39.496.300**	**38.886.735,12**

MVAG Ebene	MVAG Code	Mittelverwendungs- und -aufbringungsgruppen (1. und 2. Ebene)	Voranschlag 2027	Voranschlag 2026	Ergebnis 2025
2	3231	Transferzahlungen an Träger des öffentlichen Rechts	40.513.800	38.749.100	38.304.431,08
2	3232	Transferzahlungen an Beteiligungen	0	0	0,00
2	3233	Transferzahlungen an Unternehmen (inkl. Finanzunternehmen)	65.500	65.500	50.500,00
2	3234	Transferzahlungen an Haushalte und Organisationen ohne Erwerbscharakter	691.100	681.700	531.804,04
2	3235	Transferzahlungen an das Ausland	0	0	0,00
2	3236	Investitions- und Tilgungszuschüsse zwischen Unternehmungen und Betrieben der Gebietskörperschaft und der Gebietskörperschaft	0	0	0,00
1	**324**	**Auszahlungen aus Finanzaufwand**	**115.500**	**140.700**	**167.327,01**
2	3241	Auszahlungen für Zinsen	115.500	140.700	167.327,01
2	3242	Auszahlungen für Zinsen aus derivativen Finanzinstrumenten mit und ohne Grundgeschäft	0	0	0,00
2	3243	Auszahlungen aus Gewinnentnahmen von marktbestimmten Betrieben	0	0	0,00
2	3244	Sonstige Auszahlungen aus Finanzaufwendungen	0	0	0,00
SU	**32**	**Summe Auszahlungen Operative Gebarung**	**46.058.200**	**44.254.700**	**43.075.134,37**
SA1	**SA1**	**Saldo (1) Geldfluss aus der operativen Gebarung (31 - 32)**	**-43.252.300**	**-41.678.500**	**-39.686.637,99**
1	**331**	**Einzahlungen aus der Investitionstätigkeit**	**0**	**0**	**0,00**
2	3311	Einzahlungen aus der Veräußerung von immateriellem Vermögen	0	0	0,00
2	3312	Einzahlungen aus der Veräußerung von Grundstücken und Grundstückseinrichtungen	0	0	0,00
2	3313	Einzahlungen aus der Veräußerung von Gebäuden und Bauten	0	0	0,00
2	3314	Einzahlungen aus der Veräußerung von technischen Anlagen, Fahrzeugen und Maschinen	0	0	0,00
2	3315	Einzahlungen aus der Veräußerung von Amts-, Betriebs- und Geschäftsausstattung	0	0	0,00
2	3316	Einzahlungen aus der Veräußerung von Kulturgütern	0	0	0,00
2	3317	Einzahlungen aus der Veräußerung von Beteiligungen	0	0	0,00
2	3318	Einzahlungen aus der Veräußerung von kofinanzierten Schutzbauten	0	0	0,00
1	**332**	**Einzahlungen aus der Rückzahlung von Darlehen sowie gewährten Vorschüssen**	**371.000**	**342.500**	**348.589,31**
2	3321	Einzahlungen aus Darlehen an Träger des öffentlichen Rechts	0	0	0,00
2	3322	Einzahlungen aus Darlehen an Beteiligungen	0	0	0,00
2	3323	Einzahlungen aus Darlehen an Unternehmen und Haushalte	371.000	342.500	348.589,31
2	3325	Einzahlungen aus Vorschüssen und Anzahlungen	0	0	0,00
1	**333**	**Einzahlungen aus Kapitaltransfers**	**0**	**0**	**0,00**
2	3331	Kapitaltransferzahlungen von Trägern des öffentlichen Rechts	0	0	0,00
2	3332	Kapitaltransferzahlungen von Beteiligungen	0	0	0,00
2	3333	Kapitaltransferzahlungen von Unternehmen	0	0	0,00
2	3334	Kapitaltransferzahlungen von Haushalten und Organisationen ohne Erwerbscharakter	0	0	0,00
2	3335	Kapitaltransferzahlungen vom Ausland	0	0	0,00
SU	**33**	**Summe Einzahlungen Investive Gebarung**	**371.000**	**342.500**	**348.589,31**
1	**341**	**Auszahlungen aus der Investitionstätigkeit**	**500**	**0**	**0,00**
2	3411	Auszahlungen für den Erwerb von immateriellem Vermögen	0	0	0,00

MVAG Ebene	MVAG Code	Mittelverwendungs- und -aufbringungsgruppen (1. und 2. Ebene)	Voranschlag 2027	Voranschlag 2026	Ergebnis 2025
2	3412	Auszahlungen für den Erwerb von Grundstücken und Grundstückseinrichtungen	0	0	0,00
2	3413	Auszahlungen für den Erwerb von Gebäuden und Bauten	0	0	0,00
2	3414	Auszahlungen für den Erwerb von technischen Anlagen, Fahrzeugen und Maschinen	0	0	0,00
2	3415	Auszahlungen für den Erwerb von Amts-, Betriebs- und Geschäftsausstattung	500	0	0,00
2	3416	Auszahlungen für den Erwerb von Kulturgütern	0	0	0,00
2	3417	Auszahlungen für den Erwerb von Beteiligungen	0	0	0,00
2	3418	Auszahlungen für den Erwerb von kofinanzierten Schutzbauten	0	0	0,00
1	**342**	**Auszahlungen aus der Gewährung von Darlehen sowie gewährten Vorschüssen**	**20.000**	**0**	**24.050,00**
2	3421	Auszahlungen von Darlehen an Träger des öffentlichen Rechts	0	0	0,00
2	3422	Auszahlungen von Darlehen an Beteiligungen	0	0	0,00
2	3423	Auszahlungen von Darlehen an Unternehmen und Haushalte	20.000	0	24.050,00
2	3425	Auszahlungen von Vorschüssen und Anzahlungen	0	0	0,00
1	**343**	**Auszahlungen aus Kapitaltransfers**	**4.200**	**4.600**	**4.314,00**
2	3431	Kapitaltransferzahlungen an Träger des öffentlichen Rechts	0	0	0,00
2	3432	Kapitaltransferzahlungen an Beteiligungen	0	0	0,00
2	3433	Kapitaltransferzahlungen an Unternehmen (Finanzunterhemen)	600	600	0,00
2	3434	Kapitaltransferzahlungen an Haushalte und Organisationen ohne Erwerbscharakter	3.600	4.000	4.314,00
2	3435	Kapitaltransferzahlungen an das Ausland	0	0	0,00
SU	**34**	**Summe Auszahlungen investive Gebarung**	**24.700**	**4.600**	**28.364,00**
SA2	**SA2**	**Saldo (2) Geldfluss aus der investiven Gebarung (33 – 34)**	**346.300**	**337.900**	**320.225,31**
SA3	**SA3**	**Saldo (3) Nettofinanzierungssaldo (Saldo 1+ Saldo 2)**	**-42.906.000**	**-41.340.600**	**-39.366.412,68**
1	**351**	**Einzahlungen aus der Aufnahme von Finanzschulden**	**0**	**0**	**0,00**
2	3511	Einzahlungen aus empfangenen Darlehen von öffentlichen Körperschaften und Rechtsträgern	0	0	0,00
2	3512	Einzahlungen aus empfangenen Darlehen von Beteiligungen	0	0	0,00
2	3513	Einzahlungen aus empfangenen Darlehen von Unternehmen und privaten Haushalten	0	0	0,00
2	3514	Einzahlungen aus Finanzschulden (Finanzunternehmen)	0	0	0,00
2	3515	Einzahlungen aus Aufnahmen von Leasingverbindlichkeiten	0	0	0,00
1	**353**	**Einzahlungen infolge eines Kapitaltausches bei derivativen Finanzinstrumenten mit Grundgeschäft**	**0**	**0**	**0,00**
2	3530	Einzahlungen infolge eines Kapitaltausches bei derivativen Finanzinstrumenten mit Grundgeschäft	0	0	0,00
1	**355**	**Einzahlungen aus dem Abgang von Finanzinstrumenten**	**0**	**0**	**0,00**
2	3550	Einzahlungen aus dem Abgang von Finanzinstrumenten	0	0	0,00
SU	**35**	**Summe Einzahlungen aus der Finanzierungstätigkeit**	**0**	**0**	**0,00**
1	**361**	**Auszahlungen aus der Tilgung von Finanzschulden**	**586.300**	**571.100**	**554.532,14**
2	3611	Auszahlungen aus empfangenen Darlehen von öffentlichen Körperschaften und Rechtsträgern	0	0	0,00
2	3612	Auszahlungen aus empfangenen Darlehen von Beteiligungen	0	0	0,00
2	3613	Auszahlungen aus empfangenen Darlehen von Unternehmen und privaten Haushalten	0	0	0,00
2	3614	Auszahlungen aus Finanzschulden	586.300	571.100	554.532,14

MVAG Ebene	MVAG Code	Mittelverwendungs- und -aufbringungsgruppen (1. und 2. Ebene)	Voranschlag 2027	Voranschlag 2026	Ergebnis 2025
2	3615	Auszahlungen aus Rückzahlungen von Leasingverbindlichkeiten	0	0	0,00
1	**363**	**Auszahlungen infolge eines Kapitaltausches bei derivativen Finanzinstrumenten mit Grundgeschäft**	**0**	**0**	**0,00**
2	3630	Auszahlungen infolge eines Kapitaltausches bei derivativen Finanzinstrumenten mit Grundgeschäft	0	0	0,00
1	**365**	**Auszahlungen für den Erwerb von Finanzinstrumenten**	**0**	**0**	**0,00**
2	3650	Auszahlungen für den Erwerb von Finanzinstrumenten	0	0	0,00
SU	**36**	**Summe Auszahlungen aus der Finanzierungstätigkeit**	**586.300**	**571.100**	**554.532,14**
SA4	**SA4**	**Saldo (4) Geldfluss aus der Finanzierungstätigkeit (35 - 36)**	**-586.300**	**-571.100**	**-554.532,14**
SA5	**SA5**	**Saldo (5) Geldfluss aus der voranschlagswirksamen Gebarung (Saldo 3 + Saldo 4)**	**-43.492.300**	**-41.911.700**	**-39.920.944,82**

Ergebnisvoranschlag Bereichsbudget 5 - Gesundheit (Länder und Gemeinden)

MVAG Ebene	MVAG Code	Mittelverwendungs- und -aufbringungsgruppen (1. und 2. Ebene)	Voranschlag 2027	Voranschlag 2026	Ergebnis 2025
1	**211**	**Erträge aus der operativen Verwaltungstätigkeit**	**601.600**	**666.100**	**958.452,06**
2	2111	Erträge aus eigenen Abgaben	0	0	0,00
2	2112	Erträge aus Ertragsanteilen	0	0	0,00
2	2113	Erträge aus Gebühren	0	0	0,00
2	2114	Erträge aus Leistungen	579.300	579.700	578.125,32
2	2115	Erträge aus Besitz und wirtschaftlicher Tätigkeit	0	0	800,00
2	2116	Erträge aus Veräußerung und sonstiger Erträge	21.900	19.900	354.531,51
2	2117	Nicht finanzierungswirksame operative Erträge	400	66.500	24.995,23
1	**212**	**Erträge aus Transfers**	**42.700**	**91.800**	**43.920,25**
2	2121	Transferertrag von Trägern des öffentlichen Rechts	42.500	41.500	43.812,53
2	2122	Transferertrag von Beteiligungen	0	0	0,00
2	2123	Transferertrag von Unternehmen (mit Finanzunternehmen)	0	0	0,00
2	2124	Transferertrag von Haushalten und Organisationen ohne Erwerbscharakter	100	200	0,00
2	2125	Transferertrag vom Ausland	0	50.000	0,00
2	2126	Investitions- und Tilgungszuschüsse zwischen Unternehmungen und Betrieben der Gebietskörperschaft und der Gebietskörperschaft	0	0	0,00
2	2127	Nicht finanzwirksamer Transferertrag	100	100	107,72
1	**213**	**Finanzerträge**	**0**	**0**	**0,00**
2	2131	Erträge aus Zinsen	0	0	0,00
2	2132	Erträge aus Zinsen aus derivativen Finanzinstrumenten mit und ohne Grundgeschäft	0	0	0,00
2	2133	Erträge aus Gewinneinnahmen von marktbestimmten Betrieben	0	0	0,00
2	2134	Sonstige Finanzerträge	0	0	0,00
2	2135	Erträge aus Dividenden/Gewinnausschüttungen	0	0	0,00
2	2136	Sonstige nicht finanzierungswirksame Erträge	0	0	0,00
SU	**21**	**Summe Erträge**	**644.300**	**757.900**	**1.002.372,31**
1	**221**	**Personalaufwand**	**2.068.300**	**2.073.200**	**1.979.449,53**
2	2211	Personalaufwand (Bezüge, Nebengebühren, Mehrleistungen)	1.623.100	1.650.400	1.533.427,05
2	2212	Gesetzlicher und freiwilliger Sozialaufwand	383.800	385.300	400.197,01
2	2213	Sonstiger Personalaufwand	25.500	22.000	18.381,63
2	2214	Nicht finanzierungswirksamer Personalaufwand	35.900	15.500	27.443,84
1	**222**	**Sachaufwand**	**739.700**	**729.700**	**558.667,34**
2	2221	Gebrauchs- und Verbrauchsgüter, Handelswaren	221.800	250.100	200.864,24
2	2222	Verwaltungs- und Betriebsaufwand	79.400	74.400	51.342,84
2	2223	Leasing- und Mietaufwand	51.400	47.700	40.513,90

MVAG Ebene	MVAG Code	Mittelverwendungs- und -aufbringungsgruppen (1. und 2. Ebene)	Voranschlag 2027	Voranschlag 2026	Ergebnis 2025
2	2224	Instandhaltung	23.400	12.600	2.760,69
2	2225	Sonstiger Sachaufwand	359.400	340.000	257.502,48
2	2226	Nicht finanzierungswirksamer Sachaufwand	4.300	4.900	5.683,19
1	**223**	**Transferaufwand**	**20.988.600**	**19.866.900**	**18.547.889,24**
2	2231	Transferaufwand an Träger des öffentlichen Rechts	20.878.100	19.743.300	18.491.470,76
2	2232	Transferaufwand an Beteiligungen	0	0	0,00
2	2233	Transferaufwand an Unternehmen (mit Finanzunternehmen)	21.300	20.300	4.500,00
2	2234	Transferaufwand an Haushalte und Organisationen ohne Erwerbscharakter	89.200	103.300	51.918,48
2	2235	Transferaufwand an das Ausland	0	0	0,00
2	2236	Investitions- und Tilgungszuschüsse zwischen Unternehmungen und Betrieben der Gebietskörperschaft und der Gebietskörperschaft	0	0	0,00
2	2237	Nicht finanzierungswirksamer Transferaufwand	0	0	0,00
1	**224**	**Finanzaufwand**	**100**	**100**	**45,88**
2	2241	Aufwendungen für Zinsen	100	100	45,88
2	2242	Zinsen und sonstige Aufwendungen aus derivativen Finanzinstrumenten mit und ohne Grundgeschäft	0	0	0,00
2	2243	Gewinnentnahmen von Unternehmungen und marktbestimmten Betrieben der Gebietskörperschaft (innerhalb der Gebietskörperschaft)	0	0	0,00
2	2244	Sonstiger Finanzaufwand	0	0	0,00
2	2245	Nicht finanzierungswirksamer Finanzaufwand	0	0	0,00
SU	**22**	**Summe Aufwendungen**	**23.796.700**	**22.669.900**	**21.086.051,99**
SA0	**SA0**	**Saldo (0) Nettoergebnis (21 - 22)**	**-23.152.400**	**-21.912.000**	**-20.083.679,68**
1	**230**	**Entnahmen von Haushaltsrücklagen**	**0**	**0**	**1.637,98**
2	2301	Entnahmen von Haushaltsrücklagen	0	0	1.637,98
1	**240**	**Zuweisungen an Haushaltsrücklagen**	**0**	**0**	**0,00**
2	2401	Zuweisungen an Haushaltsrücklagen	0	0	0,00
SA01	**SA01**	**Saldo (01) Haushaltsrücklagen (230 - 240)**	**0**	**0**	**1.637,98**
SA00	**SA00**	**Saldo (00) Nettoergebnis nach Haushaltsrücklagen (Saldo 0 + Saldo 01)**	**-23.152.400**	**-21.912.000**	**-20.082.041,70**

Finanzierungsvoranschlag Bereichsbudget 5 - Gesundheit (Länder und Gemeinden)

MVAG Ebene	MVAG Code	Mittelverwendungs- und -aufbringungsgruppen (1. und 2. Ebene)	Voranschlag 2027	Voranschlag 2026	Ergebnis 2025
1	**311**	**Einzahlungen aus operativer Verwaltungstätigkeit**	**601.200**	**599.600**	**926.876,15**
2	3111	Einzahlungen aus eigenen Abgaben	0	0	0,00
2	3112	Einzahlungen aus Ertragsanteilen	0	0	0,00
2	3113	Einzahlungen aus Gebühren	0	0	0,00
2	3114	Einzahlungen aus Leistungen	579.300	579.700	571.544,64
2	3115	Einzahlungen aus Besitz und wirtschaftlicher Tätigkeiten	0	0	800,00
2	3116	Einzahlungen aus Veräußerung von geringwertigen Wirtschaftsgütern (GWG) und sonstige Einzahlungen	21.900	19.900	354.531,51
1	**312**	**Einzahlungen aus Transfers**	**42.600**	**91.700**	**32.477,53**
2	3121	Transferzahlungen von Trägern des öffentlichen Rechts	42.500	41.500	31.932,53
2	3122	Transferzahlungen von Beteiligungen	0	0	0,00
2	3123	Transferzahlungen von Unternehmen (inkl. Finanzunternehmen)	0	0	0,00
2	3124	Transferzahlungen von Haushalten und Organisationen ohne Erwerbscharakter	100	200	545,00
2	3125	Transferzahlungen vom Ausland	0	50.000	0,00
2	3126	Investitions- und Tilgungszuschüsse zwischen Unternehmungen und Betrieben der Gebietskörperschaft und der Gebietskörperschaft	0	0	0,00
1	**313**	**Einzahlungen aus Finanzerträgen**	**0**	**0**	**0,00**
2	3131	Einzahlungen aus Zinserträgen	0	0	0,00
2	3132	Einzahlungen aus Zinsen aus derivativen Finanzinstrumenten mit und ohne Grundgeschäft	0	0	0,00
2	3133	Einzahlungen aus Gewinnentnahmen von marktbestimmten Betrieben	0	0	0,00
2	3134	Sonstige Einzahlungen aus Finanzerträgen	0	0	0,00
2	3135	Einzahlungen aus Dividenden/Gewinnausschüttungen	0	0	0,00
SU	**31**	**Summe Einzahlungen Operative Gebarung**	**643.800**	**691.300**	**959.353,68**
1	**321**	**Auszahlungen aus Personalaufwand**	**2.032.400**	**2.057.700**	**1.930.702,51**
2	3211	Auszahlungen für Personalaufwand (Bezüge, Nebengebühren- und Mehrleistungsvergütungen)	1.623.100	1.650.400	1.532.751,06
2	3212	Auszahlungen für gesetzliche und freiwillige Sozialaufwendungen	383.800	385.300	379.569,82
2	3213	Auszahlungen aus sonstigem Personalaufwand	25.500	22.000	18.381,63
1	**322**	**Auszahlungen aus Sachaufwand**	**734.200**	**723.600**	**479.355,36**
2	3221	Auszahlungen für Gebrauchs- und Verbrauchsgüter, Handelswaren	221.800	250.100	191.186,59
2	3222	Auszahlungen für Verwaltungs- und Betriebsaufwand	79.400	74.400	40.805,06
2	3223	Auszahlungen für Leasing- und Mietaufwand	51.400	47.700	10.965,92
2	3224	Auszahlungen für Instandhaltung	23.400	12.600	2.760,69
2	3225	Sonstige Auszahlungen aus Sachaufwand	358.200	338.800	233.637,10
2	3226	Auszahlungen aus der Inanspruchnahme von Haftungen	0	0	0,00
1	**323**	**Auszahlungen aus Transfers**	**20.952.400**	**19.830.700**	**18.553.791,69**

MVAG Ebene	MVAG Code	Mittelverwendungs- und -aufbringungsgruppen (1. und 2. Ebene)	Voranschlag 2027	Voranschlag 2026	Ergebnis 2025
2	3231	Transferzahlungen an Träger des öffentlichen Rechts	20.878.100	19.743.300	18.491.470,76
2	3232	Transferzahlungen an Beteiligungen	0	0	0,00
2	3233	Transferzahlungen an Unternehmen (inkl. Finanzunternehmen)	9.200	8.200	2.000,00
2	3234	Transferzahlungen an Haushalte und Organisationen ohne Erwerbscharakter	65.100	79.200	60.320,93
2	3235	Transferzahlungen an das Ausland	0	0	0,00
2	3236	Investitions- und Tilgungszuschüsse zwischen Unternehmungen und Betrieben der Gebietskörperschaft und der Gebietskörperschaft	0	0	0,00
1	**324**	**Auszahlungen aus Finanzaufwand**	**100**	**100**	**45,88**
2	3241	Auszahlungen für Zinsen	100	100	45,88
2	3242	Auszahlungen für Zinsen aus derivativen Finanzinstrumenten mit und ohne Grundgeschäft	0	0	0,00
2	3243	Auszahlungen aus Gewinnentnahmen von marktbestimmten Betrieben	0	0	0,00
2	3244	Sonstige Auszahlungen aus Finanzaufwendungen	0	0	0,00
SU	**32**	**Summe Auszahlungen Operative Gebarung**	**23.719.100**	**22.612.100**	**20.963.895,44**
SA1	**SA1**	**Saldo (1) Geldfluss aus der operativen Gebarung (31 - 32)**	**-23.075.300**	**-21.920.800**	**-20.004.541,76**
1	**331**	**Einzahlungen aus der Investitionstätigkeit**	**0**	**0**	**0,00**
2	3311	Einzahlungen aus der Veräußerung von immateriellem Vermögen	0	0	0,00
2	3312	Einzahlungen aus der Veräußerung von Grundstücken und Grundstückseinrichtungen	0	0	0,00
2	3313	Einzahlungen aus der Veräußerung von Gebäuden und Bauten	0	0	0,00
2	3314	Einzahlungen aus der Veräußerung von technischen Anlagen, Fahrzeugen und Maschinen	0	0	0,00
2	3315	Einzahlungen aus der Veräußerung von Amts-, Betriebs- und Geschäftsausstattung	0	0	0,00
2	3316	Einzahlungen aus der Veräußerung von Kulturgütern	0	0	0,00
2	3317	Einzahlungen aus der Veräußerung von Beteiligungen	0	0	0,00
2	3318	Einzahlungen aus der Veräußerung von kofinanzierten Schutzbauten	0	0	0,00
1	**332**	**Einzahlungen aus der Rückzahlung von Darlehen sowie gewährten Vorschüssen**	**0**	**0**	**0,00**
2	3321	Einzahlungen aus Darlehen an Träger des öffentlichen Rechts	0	0	0,00
2	3322	Einzahlungen aus Darlehen an Beteiligungen	0	0	0,00
2	3323	Einzahlungen aus Darlehen an Unternehmen und Haushalte	0	0	0,00
2	3325	Einzahlungen aus Vorschüssen und Anzahlungen	0	0	0,00
1	**333**	**Einzahlungen aus Kapitaltransfers**	**0**	**0**	**1.454,16**
2	3331	Kapitaltransferzahlungen von Trägern des öffentlichen Rechts	0	0	1.454,16
2	3332	Kapitaltransferzahlungen von Beteiligungen	0	0	0,00
2	3333	Kapitaltransferzahlungen von Unternehmen	0	0	0,00
2	3334	Kapitaltransferzahlungen von Haushalten und Organisationen ohne Erwerbscharakter	0	0	0,00
2	3335	Kapitaltransferzahlungen vom Ausland	0	0	0,00
SU	**33**	**Summe Einzahlungen Investive Gebarung**	**0**	**0**	**1.454,16**
1	**341**	**Auszahlungen aus der Investitionstätigkeit**	**700**	**1.500**	**3.092,14**
2	3411	Auszahlungen für den Erwerb von immateriellem Vermögen	0	0	0,00

MVAG Ebene	MVAG Code	Mittelverwendungs- und -aufbringungsgruppen (1. und 2. Ebene)	Voranschlag 2027	Voranschlag 2026	Ergebnis 2025
2	3412	Auszahlungen für den Erwerb von Grundstücken und Grundstückseinrichtungen	0	0	0,00
2	3413	Auszahlungen für den Erwerb von Gebäuden und Bauten	0	0	3.092,14
2	3414	Auszahlungen für den Erwerb von technischen Anlagen, Fahrzeugen und Maschinen	0	0	0,00
2	3415	Auszahlungen für den Erwerb von Amts-, Betriebs- und Geschäftsausstattung	700	1.500	0,00
2	3416	Auszahlungen für den Erwerb von Kulturgütern	0	0	0,00
2	3417	Auszahlungen für den Erwerb von Beteiligungen	0	0	0,00
2	3418	Auszahlungen für den Erwerb von kofinanzierten Schutzbauten	0	0	0,00
1	**342**	**Auszahlungen aus der Gewährung von Darlehen sowie gewährten Vorschüssen**	**0**	**0**	**0,00**
2	3421	Auszahlungen von Darlehen an Träger des öffentlichen Rechts	0	0	0,00
2	3422	Auszahlungen von Darlehen an Beteiligungen	0	0	0,00
2	3423	Auszahlungen von Darlehen an Unternehmen und Haushalte	0	0	0,00
2	3425	Auszahlungen von Vorschüssen und Anzahlungen	0	0	0,00
1	**343**	**Auszahlungen aus Kapitaltransfers**	**36.200**	**36.200**	**1.674,44**
2	3431	Kapitaltransferzahlungen an Träger des öffentlichen Rechts	0	0	0,00
2	3432	Kapitaltransferzahlungen an Beteiligungen	0	0	0,00
2	3433	Kapitaltransferzahlungen an Unternehmen (Finanzunterhemen)	12.100	12.100	0,00
2	3434	Kapitaltransferzahlungen an Haushalte und Organisationen ohne Erwerbscharakter	24.100	24.100	1.674,44
2	3435	Kapitaltransferzahlungen an das Ausland	0	0	0,00
SU	**34**	**Summe Auszahlungen investive Gebarung**	**36.900**	**37.700**	**4.766,58**
SA2	**SA2**	**Saldo (2) Geldfluss aus der investiven Gebarung (33 – 34)**	**-36.900**	**-37.700**	**-3.312,42**
SA3	**SA3**	**Saldo (3) Nettofinanzierungssaldo (Saldo 1+ Saldo 2)**	**-23.112.200**	**-21.958.500**	**-20.007.854,18**
1	**351**	**Einzahlungen aus der Aufnahme von Finanzschulden**	**400**	**1.500**	**0,00**
2	3511	Einzahlungen aus empfangenen Darlehen von öffentlichen Körperschaften und Rechtsträgern	0	0	0,00
2	3512	Einzahlungen aus empfangenen Darlehen von Beteiligungen	0	0	0,00
2	3513	Einzahlungen aus empfangenen Darlehen von Unternehmen und privaten Haushalten	0	0	0,00
2	3514	Einzahlungen aus Finanzschulden (Finanzunternehmen)	400	1.500	0,00
2	3515	Einzahlungen aus Aufnahmen von Leasingverbindlichkeiten	0	0	0,00
1	**353**	**Einzahlungen infolge eines Kapitaltausches bei derivativen Finanzinstrumenten mit Grundgeschäft**	**0**	**0**	**0,00**
2	3530	Einzahlungen infolge eines Kapitaltausches bei derivativen Finanzinstrumenten mit Grundgeschäft	0	0	0,00
1	**355**	**Einzahlungen aus dem Abgang von Finanzinstrumenten**	**0**	**0**	**0,00**
2	3550	Einzahlungen aus dem Abgang von Finanzinstrumenten	0	0	0,00
SU	**35**	**Summe Einzahlungen aus der Finanzierungstätigkeit**	**400**	**1.500**	**0,00**
1	**361**	**Auszahlungen aus der Tilgung von Finanzschulden**	**200**	**200**	**1.981,21**
2	3611	Auszahlungen aus empfangenen Darlehen von öffentlichen Körperschaften und Rechtsträgern	0	0	0,00
2	3612	Auszahlungen aus empfangenen Darlehen von Beteiligungen	0	0	0,00
2	3613	Auszahlungen aus empfangenen Darlehen von Unternehmen und privaten Haushalten	0	0	0,00
2	3614	Auszahlungen aus Finanzschulden	200	200	1.981,21

MVAG Ebene	MVAG Code	Mittelverwendungs- und -aufbringungsgruppen (1. und 2. Ebene)	Voranschlag 2027	Voranschlag 2026	Ergebnis 2025
2	3615	Auszahlungen aus Rückzahlungen von Leasingverbindlichkeiten	0	0	0,00
1	**363**	**Auszahlungen infolge eines Kapitaltausches bei derivativen Finanzinstrumenten mit Grundgeschäft**	**0**	**0**	**0,00**
2	3630	Auszahlungen infolge eines Kapitaltausches bei derivativen Finanzinstrumenten mit Grundgeschäft	0	0	0,00
1	**365**	**Auszahlungen für den Erwerb von Finanzinstrumenten**	**0**	**0**	**0,00**
2	3650	Auszahlungen für den Erwerb von Finanzinstrumenten	0	0	0,00
SU	**36**	**Summe Auszahlungen aus der Finanzierungstätigkeit**	**200**	**200**	**1.981,21**
SA4	**SA4**	**Saldo (4) Geldfluss aus der Finanzierungstätigkeit (35 - 36)**	**200**	**1.300**	**-1.981,21**
SA5	**SA5**	**Saldo (5) Geldfluss aus der voranschlagswirksamen Gebarung (Saldo 3 + Saldo 4)**	**-23.112.000**	**-21.957.200**	**-20.009.835,39**

Ergebnisvoranschlag Bereichsbudget 6 - Straßen- und Wasserbau, Verkehr (Länder und Gemeinden)

MVAG Ebene	MVAG Code	Mittelverwendungs- und -aufbringungsgruppen (1. und 2. Ebene)	Voranschlag 2027	Voranschlag 2026	Ergebnis 2025
1	**211**	**Erträge aus der operativen Verwaltungstätigkeit**	**2.388.700**	**2.314.500**	**3.576.095,80**
2	2111	Erträge aus eigenen Abgaben	0	0	0,00
2	2112	Erträge aus Ertragsanteilen	0	0	0,00
2	2113	Erträge aus Gebühren	0	0	0,00
2	2114	Erträge aus Leistungen	2.251.300	2.169.100	2.135.909,11
2	2115	Erträge aus Besitz und wirtschaftlicher Tätigkeit	94.000	92.000	103.413,84
2	2116	Erträge aus Veräußerung und sonstiger Erträge	43.400	53.400	1.336.772,85
2	2117	Nicht finanzierungswirksame operative Erträge	0	0	0,00
1	**212**	**Erträge aus Transfers**	**5.508.900**	**5.519.200**	**6.684.633,49**
2	2121	Transferertrag von Trägern des öffentlichen Rechts	2.891.700	3.230.000	4.501.419,84
2	2122	Transferertrag von Beteiligungen	0	0	0,00
2	2123	Transferertrag von Unternehmen (mit Finanzunternehmen)	0	0	0,00
2	2124	Transferertrag von Haushalten und Organisationen ohne Erwerbscharakter	2.150.000	1.830.000	1.720.274,77
2	2125	Transferertrag vom Ausland	0	0	0,00
2	2126	Investitions- und Tilgungszuschüsse zwischen Unternehmungen und Betrieben der Gebietskörperschaft und der Gebietskörperschaft	0	0	0,00
2	2127	Nicht finanzwirksamer Transferertrag	467.200	459.200	462.938,88
1	**213**	**Finanzerträge**	**100**	**100**	**0,00**
2	2131	Erträge aus Zinsen	100	100	0,00
2	2132	Erträge aus Zinsen aus derivativen Finanzinstrumenten mit und ohne Grundgeschäft	0	0	0,00
2	2133	Erträge aus Gewinneinnahmen von marktbestimmten Betrieben	0	0	0,00
2	2134	Sonstige Finanzerträge	0	0	0,00
2	2135	Erträge aus Dividenden/Gewinnausschüttungen	0	0	0,00
2	2136	Sonstige nicht finanzierungswirksame Erträge	0	0	0,00
SU	**21**	**Summe Erträge**	**7.897.700**	**7.833.800**	**10.260.729,29**
1	**221**	**Personalaufwand**	**0**	**0**	**0,00**
2	2211	Personalaufwand (Bezüge, Nebengebühren, Mehrleistungen)	0	0	0,00
2	2212	Gesetzlicher und freiwilliger Sozialaufwand	0	0	0,00
2	2213	Sonstiger Personalaufwand	0	0	0,00
2	2214	Nicht finanzierungswirksamer Personalaufwand	0	0	0,00
1	**222**	**Sachaufwand**	**16.709.100**	**17.535.700**	**14.808.356,67**
2	2221	Gebrauchs- und Verbrauchsgüter, Handelswaren	192.600	190.100	108.319,93
2	2222	Verwaltungs- und Betriebsaufwand	217.800	216.000	163.225,48
2	2223	Leasing- und Mietaufwand	89.500	83.500	26.174,64

MVAG Ebene	MVAG Code	Mittelverwendungs- und -aufbringungsgruppen (1. und 2. Ebene)	Voranschlag 2027	Voranschlag 2026	Ergebnis 2025
2	2224	Instandhaltung	2.017.200	2.165.500	1.473.615,16
2	2225	Sonstiger Sachaufwand	10.910.500	11.642.000	9.651.873,11
2	2226	Nicht finanzierungswirksamer Sachaufwand	3.281.500	3.238.600	3.385.148,35
1	**223**	**Transferaufwand**	**2.607.600**	**2.164.800**	**1.421.168,02**
2	2231	Transferaufwand an Träger des öffentlichen Rechts	2.342.600	1.052.400	99.146,82
2	2232	Transferaufwand an Beteiligungen	0	0	0,00
2	2233	Transferaufwand an Unternehmen (mit Finanzunternehmen)	230.000	1.077.300	1.287.539,20
2	2234	Transferaufwand an Haushalte und Organisationen ohne Erwerbscharakter	35.000	35.100	34.482,00
2	2235	Transferaufwand an das Ausland	0	0	0,00
2	2236	Investitions- und Tilgungszuschüsse zwischen Unternehmungen und Betrieben der Gebietskörperschaft und der Gebietskörperschaft	0	0	0,00
2	2237	Nicht finanzierungswirksamer Transferaufwand	0	0	0,00
1	**224**	**Finanzaufwand**	**338.900**	**334.400**	**646.368,38**
2	2241	Aufwendungen für Zinsen	338.900	334.400	646.368,38
2	2242	Zinsen und sonstige Aufwendungen aus derivativen Finanzinstrumenten mit und ohne Grundgeschäft	0	0	0,00
2	2243	Gewinnentnahmen von Unternehmungen und marktbestimmten Betrieben der Gebietskörperschaft (innerhalb der Gebietskörperschaft)	0	0	0,00
2	2244	Sonstiger Finanzaufwand	0	0	0,00
2	2245	Nicht finanzierungswirksamer Finanzaufwand	0	0	0,00
SU	**22**	**Summe Aufwendungen**	**19.655.600**	**20.034.900**	**16.875.893,07**
SA0	**SA0**	**Saldo (0) Nettoergebnis (21 - 22)**	**-11.757.900**	**-12.201.100**	**-6.615.163,78**
1	**230**	**Entnahmen von Haushaltsrücklagen**	**4.888.800**	**2.832.300**	**1.763.204,80**
2	2301	Entnahmen von Haushaltsrücklagen	4.888.800	2.832.300	1.763.204,80
1	**240**	**Zuweisungen an Haushaltsrücklagen**	**729.400**	**218.900**	**171.794,10**
2	2401	Zuweisungen an Haushaltsrücklagen	729.400	218.900	171.794,10
SA01	**SA01**	**Saldo (01) Haushaltsrücklagen (230 - 240)**	**4.159.400**	**2.613.400**	**1.591.410,70**
SA00	**SA00**	**Saldo (00) Nettoergebnis nach Haushaltsrücklagen (Saldo 0 + Saldo 01)**	**-7.598.500**	**-9.587.700**	**-5.023.753,08**

Finanzierungsvoranschlag Bereichsbudget 6 - Straßen- und Wasserbau, Verkehr (Länder und Gemeinden)

MVAG Ebene	MVAG Code	Mittelverwendungs- und -aufbringungsgruppen (1. und 2. Ebene)	Voranschlag 2027	Voranschlag 2026	Ergebnis 2025
1	**311**	**Einzahlungen aus operativer Verwaltungstätigkeit**	**2.388.700**	**2.314.500**	**2.970.336,11**
2	3111	Einzahlungen aus eigenen Abgaben	0	0	0,00
2	3112	Einzahlungen aus Ertragsanteilen	0	0	0,00
2	3113	Einzahlungen aus Gebühren	0	0	0,00
2	3114	Einzahlungen aus Leistungen	2.251.300	2.169.100	1.635.468,84
2	3115	Einzahlungen aus Besitz und wirtschaftlicher Tätigkeiten	94.000	92.000	101.559,64
2	3116	Einzahlungen aus Veräußerung von geringwertigen Wirtschaftsgütern (GWG) und sonstige Einzahlungen	43.400	53.400	1.233.307,63
1	**312**	**Einzahlungen aus Transfers**	**5.041.700**	**5.060.000**	**5.264.831,67**
2	3121	Transferzahlungen von Trägern des öffentlichen Rechts	2.891.700	3.230.000	3.570.184,82
2	3122	Transferzahlungen von Beteiligungen	0	0	0,00
2	3123	Transferzahlungen von Unternehmen (inkl. Finanzunternehmen)	0	0	0,00
2	3124	Transferzahlungen von Haushalten und Organisationen ohne Erwerbscharakter	2.150.000	1.830.000	1.694.646,85
2	3125	Transferzahlungen vom Ausland	0	0	0,00
2	3126	Investitions- und Tilgungszuschüsse zwischen Unternehmungen und Betrieben der Gebietskörperschaft und der Gebietskörperschaft	0	0	0,00
1	**313**	**Einzahlungen aus Finanzerträgen**	**100**	**100**	**0,00**
2	3131	Einzahlungen aus Zinserträgen	100	100	0,00
2	3132	Einzahlungen aus Zinsen aus derivativen Finanzinstrumenten mit und ohne Grundgeschäft	0	0	0,00
2	3133	Einzahlungen aus Gewinnentnahmen von marktbestimmten Betrieben	0	0	0,00
2	3134	Sonstige Einzahlungen aus Finanzerträgen	0	0	0,00
2	3135	Einzahlungen aus Dividenden/Gewinnausschüttungen	0	0	0,00
SU	**31**	**Summe Einzahlungen Operative Gebarung**	**7.430.500**	**7.374.600**	**8.235.167,78**
1	**321**	**Auszahlungen aus Personalaufwand**	**0**	**0**	**0,00**
2	3211	Auszahlungen für Personalaufwand (Bezüge, Nebengebühren- und Mehrleistungsvergütungen)	0	0	0,00
2	3212	Auszahlungen für gesetzliche und freiwillige Sozialaufwendungen	0	0	0,00
2	3213	Auszahlungen aus sonstigem Personalaufwand	0	0	0,00
1	**322**	**Auszahlungen aus Sachaufwand**	**13.420.600**	**14.289.100**	**10.003.777,77**
2	3221	Auszahlungen für Gebrauchs- und Verbrauchsgüter, Handelswaren	192.600	190.100	100.855,31
2	3222	Auszahlungen für Verwaltungs- und Betriebsaufwand	217.800	216.000	129.087,22
2	3223	Auszahlungen für Leasing- und Mietaufwand	89.500	83.500	23.255,46
2	3224	Auszahlungen für Instandhaltung	2.017.200	2.165.500	1.244.961,18
2	3225	Sonstige Auszahlungen aus Sachaufwand	10.903.500	11.634.000	8.505.618,60
2	3226	Auszahlungen aus der Inanspruchnahme von Haftungen	0	0	0,00
1	**323**	**Auszahlungen aus Transfers**	**1.317.600**	**1.196.800**	**1.223.807,47**

MVAG Ebene	MVAG Code	Mittelverwendungs- und -aufbringungsgruppen (1. und 2. Ebene)	Voranschlag 2027	Voranschlag 2026	Ergebnis 2025
2	3231	Transferzahlungen an Träger des öffentlichen Rechts	1.052.600	102.400	67.992,87
2	3232	Transferzahlungen an Beteiligungen	0	0	0,00
2	3233	Transferzahlungen an Unternehmen (inkl. Finanzunternehmen)	230.000	1.059.300	1.121.332,60
2	3234	Transferzahlungen an Haushalte und Organisationen ohne Erwerbscharakter	35.000	35.100	34.482,00
2	3235	Transferzahlungen an das Ausland	0	0	0,00
2	3236	Investitions- und Tilgungszuschüsse zwischen Unternehmungen und Betrieben der Gebietskörperschaft und der Gebietskörperschaft	0	0	0,00
1	**324**	**Auszahlungen aus Finanzaufwand**	**338.900**	**334.400**	**522.773,66**
2	3241	Auszahlungen für Zinsen	338.900	334.400	522.773,66
2	3242	Auszahlungen für Zinsen aus derivativen Finanzinstrumenten mit und ohne Grundgeschäft	0	0	0,00
2	3243	Auszahlungen aus Gewinnentnahmen von marktbestimmten Betrieben	0	0	0,00
2	3244	Sonstige Auszahlungen aus Finanzaufwendungen	0	0	0,00
SU	**32**	**Summe Auszahlungen Operative Gebarung**	**15.077.100**	**15.820.300**	**11.750.358,90**
SA1	**SA1**	**Saldo (1) Geldfluss aus der operativen Gebarung (31 - 32)**	**-7.646.600**	**-8.445.700**	**-3.515.191,12**
1	**331**	**Einzahlungen aus der Investitionstätigkeit**	**0**	**0**	**33.327,00**
2	3311	Einzahlungen aus der Veräußerung von immateriellem Vermögen	0	0	0,00
2	3312	Einzahlungen aus der Veräußerung von Grundstücken und Grundstückseinrichtungen	0	0	30.870,00
2	3313	Einzahlungen aus der Veräußerung von Gebäuden und Bauten	0	0	0,00
2	3314	Einzahlungen aus der Veräußerung von technischen Anlagen, Fahrzeugen und Maschinen	0	0	2.457,00
2	3315	Einzahlungen aus der Veräußerung von Amts-, Betriebs- und Geschäftsausstattung	0	0	0,00
2	3316	Einzahlungen aus der Veräußerung von Kulturgütern	0	0	0,00
2	3317	Einzahlungen aus der Veräußerung von Beteiligungen	0	0	0,00
2	3318	Einzahlungen aus der Veräußerung von kofinanzierten Schutzbauten	0	0	0,00
1	**332**	**Einzahlungen aus der Rückzahlung von Darlehen sowie gewährten Vorschüssen**	**0**	**0**	**0,00**
2	3321	Einzahlungen aus Darlehen an Träger des öffentlichen Rechts	0	0	0,00
2	3322	Einzahlungen aus Darlehen an Beteiligungen	0	0	0,00
2	3323	Einzahlungen aus Darlehen an Unternehmen und Haushalte	0	0	0,00
2	3325	Einzahlungen aus Vorschüssen und Anzahlungen	0	0	0,00
1	**333**	**Einzahlungen aus Kapitaltransfers**	**3.321.000**	**2.744.500**	**-1.606.863,69**
2	3331	Kapitaltransferzahlungen von Trägern des öffentlichen Rechts	3.251.000	2.584.500	-1.646.863,69
2	3332	Kapitaltransferzahlungen von Beteiligungen	0	0	0,00
2	3333	Kapitaltransferzahlungen von Unternehmen	10.000	130.000	40.000,00
2	3334	Kapitaltransferzahlungen von Haushalten und Organisationen ohne Erwerbscharakter	10.000	30.000	0,00
2	3335	Kapitaltransferzahlungen vom Ausland	50.000	0	0,00
SU	**33**	**Summe Einzahlungen Investive Gebarung**	**3.321.000**	**2.744.500**	**-1.573.536,69**
1	**341**	**Auszahlungen aus der Investitionstätigkeit**	**7.786.700**	**5.158.800**	**10.458.102,61**
2	3411	Auszahlungen für den Erwerb von immateriellem Vermögen	0	1.000	650.000,00

MVAG Ebene	MVAG Code	Mittelverwendungs- und -aufbringungsgruppen (1. und 2. Ebene)	Voranschlag 2027	Voranschlag 2026	Ergebnis 2025
2	3412	Auszahlungen für den Erwerb von Grundstücken und Grundstückseinrichtungen	7.674.500	4.965.600	9.771.444,45
2	3413	Auszahlungen für den Erwerb von Gebäuden und Bauten	0	105.000	0,00
2	3414	Auszahlungen für den Erwerb von technischen Anlagen, Fahrzeugen und Maschinen	79.400	20.900	18.066,04
2	3415	Auszahlungen für den Erwerb von Amts-, Betriebs- und Geschäftsausstattung	32.800	66.300	18.592,12
2	3416	Auszahlungen für den Erwerb von Kulturgütern	0	0	0,00
2	3417	Auszahlungen für den Erwerb von Beteiligungen	0	0	0,00
2	3418	Auszahlungen für den Erwerb von kofinanzierten Schutzbauten	0	0	0,00
1	**342**	**Auszahlungen aus der Gewährung von Darlehen sowie gewährten Vorschüssen**	**0**	**0**	**0,00**
2	3421	Auszahlungen von Darlehen an Träger des öffentlichen Rechts	0	0	0,00
2	3422	Auszahlungen von Darlehen an Beteiligungen	0	0	0,00
2	3423	Auszahlungen von Darlehen an Unternehmen und Haushalte	0	0	0,00
2	3425	Auszahlungen von Vorschüssen und Anzahlungen	0	0	0,00
1	**343**	**Auszahlungen aus Kapitaltransfers**	**1.290.000**	**968.000**	**400.184,38**
2	3431	Kapitaltransferzahlungen an Träger des öffentlichen Rechts	1.290.000	950.000	261.324,38
2	3432	Kapitaltransferzahlungen an Beteiligungen	0	0	0,00
2	3433	Kapitaltransferzahlungen an Unternehmen (Finanzunterhemen)	0	18.000	138.860,00
2	3434	Kapitaltransferzahlungen an Haushalte und Organisationen ohne Erwerbscharakter	0	0	0,00
2	3435	Kapitaltransferzahlungen an das Ausland	0	0	0,00
SU	**34**	**Summe Auszahlungen investive Gebarung**	**9.076.700**	**6.126.800**	**10.858.286,99**
SA2	**SA2**	**Saldo (2) Geldfluss aus der investiven Gebarung (33 – 34)**	**-5.755.700**	**-3.382.300**	**-12.431.823,68**
SA3	**SA3**	**Saldo (3) Nettofinanzierungssaldo (Saldo 1+ Saldo 2)**	**-13.402.300**	**-11.828.000**	**-15.947.014,80**
1	**351**	**Einzahlungen aus der Aufnahme von Finanzschulden**	**2.542.700**	**1.864.800**	**10.520.334,77**
2	3511	Einzahlungen aus empfangenen Darlehen von öffentlichen Körperschaften und Rechtsträgern	0	0	0,00
2	3512	Einzahlungen aus empfangenen Darlehen von Beteiligungen	0	0	0,00
2	3513	Einzahlungen aus empfangenen Darlehen von Unternehmen und privaten Haushalten	0	0	0,00
2	3514	Einzahlungen aus Finanzschulden (Finanzunternehmen)	2.542.700	1.864.800	10.520.334,77
2	3515	Einzahlungen aus Aufnahmen von Leasingverbindlichkeiten	0	0	0,00
1	**353**	**Einzahlungen infolge eines Kapitaltausches bei derivativen Finanzinstrumenten mit Grundgeschäft**	**0**	**0**	**0,00**
2	3530	Einzahlungen infolge eines Kapitaltausches bei derivativen Finanzinstrumenten mit Grundgeschäft	0	0	0,00
1	**355**	**Einzahlungen aus dem Abgang von Finanzinstrumenten**	**0**	**0**	**0,00**
2	3550	Einzahlungen aus dem Abgang von Finanzinstrumenten	0	0	0,00
SU	**35**	**Summe Einzahlungen aus der Finanzierungstätigkeit**	**2.542.700**	**1.864.800**	**10.520.334,77**
1	**361**	**Auszahlungen aus der Tilgung von Finanzschulden**	**1.558.800**	**1.539.800**	**1.918.527,42**
2	3611	Auszahlungen aus empfangenen Darlehen von öffentlichen Körperschaften und Rechtsträgern	0	0	0,00
2	3612	Auszahlungen aus empfangenen Darlehen von Beteiligungen	0	0	0,00
2	3613	Auszahlungen aus empfangenen Darlehen von Unternehmen und privaten Haushalten	0	0	0,00
2	3614	Auszahlungen aus Finanzschulden	1.558.800	1.539.800	1.918.527,42

MVAG Ebene	MVAG Code	Mittelverwendungs- und -aufbringungsgruppen (1. und 2. Ebene)	Voranschlag 2027	Voranschlag 2026	Ergebnis 2025
2	3615	Auszahlungen aus Rückzahlungen von Leasingverbindlichkeiten	0	0	0,00
1	**363**	**Auszahlungen infolge eines Kapitaltausches bei derivativen Finanzinstrumenten mit Grundgeschäft**	**0**	**0**	**0,00**
2	3630	Auszahlungen infolge eines Kapitaltausches bei derivativen Finanzinstrumenten mit Grundgeschäft	0	0	0,00
1	**365**	**Auszahlungen für den Erwerb von Finanzinstrumenten**	**0**	**0**	**0,00**
2	3650	Auszahlungen für den Erwerb von Finanzinstrumenten	0	0	0,00
SU	**36**	**Summe Auszahlungen aus der Finanzierungstätigkeit**	**1.558.800**	**1.539.800**	**1.918.527,42**
SA4	**SA4**	**Saldo (4) Geldfluss aus der Finanzierungstätigkeit (35 - 36)**	**983.900**	**325.000**	**8.601.807,35**
SA5	**SA5**	**Saldo (5) Geldfluss aus der voranschlagswirksamen Gebarung (Saldo 3 + Saldo 4)**	**-12.418.400**	**-11.503.000**	**-7.345.207,45**

Ergebnisvoranschlag Bereichsbudget 7 - Wirtschaftsförderung (Länder und Gemeinden)

MVAG Ebene	MVAG Code	Mittelverwendungs- und -aufbringungsgruppen (1. und 2. Ebene)	Voranschlag 2027	Voranschlag 2026	Ergebnis 2025
1	**211**	**Erträge aus der operativen Verwaltungstätigkeit**	**277.700**	**1.930.200**	**2.007.661,88**
2	2111	Erträge aus eigenen Abgaben	0	0	0,00
2	2112	Erträge aus Ertragsanteilen	0	0	0,00
2	2113	Erträge aus Gebühren	300	300	0,00
2	2114	Erträge aus Leistungen	221.400	9.400	3.713,26
2	2115	Erträge aus Besitz und wirtschaftlicher Tätigkeit	36.600	35.200	35.611,88
2	2116	Erträge aus Veräußerung und sonstiger Erträge	12.700	1.878.600	1.779.716,57
2	2117	Nicht finanzierungswirksame operative Erträge	6.700	6.700	188.620,17
1	**212**	**Erträge aus Transfers**	**650.000**	**265.800**	**250.000,00**
2	2121	Transferertrag von Trägern des öffentlichen Rechts	650.000	250.000	250.000,00
2	2122	Transferertrag von Beteiligungen	0	0	0,00
2	2123	Transferertrag von Unternehmen (mit Finanzunternehmen)	0	0	0,00
2	2124	Transferertrag von Haushalten und Organisationen ohne Erwerbscharakter	0	0	0,00
2	2125	Transferertrag vom Ausland	0	15.800	0,00
2	2126	Investitions- und Tilgungszuschüsse zwischen Unternehmungen und Betrieben der Gebietskörperschaft und der Gebietskörperschaft	0	0	0,00
2	2127	Nicht finanzwirksamer Transferertrag	0	0	0,00
1	**213**	**Finanzerträge**	**0**	**0**	**28,82**
2	2131	Erträge aus Zinsen	0	0	28,82
2	2132	Erträge aus Zinsen aus derivativen Finanzinstrumenten mit und ohne Grundgeschäft	0	0	0,00
2	2133	Erträge aus Gewinneinnahmen von marktbestimmten Betrieben	0	0	0,00
2	2134	Sonstige Finanzerträge	0	0	0,00
2	2135	Erträge aus Dividenden/Gewinnausschüttungen	0	0	0,00
2	2136	Sonstige nicht finanzierungswirksame Erträge	0	0	0,00
SU	**21**	**Summe Erträge**	**927.700**	**2.196.000**	**2.257.690,70**
1	**221**	**Personalaufwand**	**536.300**	**491.500**	**418.644,57**
2	2211	Personalaufwand (Bezüge, Nebengebühren, Mehrleistungen)	413.100	382.200	313.934,43
2	2212	Gesetzlicher und freiwilliger Sozialaufwand	105.800	97.300	80.397,87
2	2213	Sonstiger Personalaufwand	7.600	7.000	4.838,37
2	2214	Nicht finanzierungswirksamer Personalaufwand	9.800	5.000	19.473,90
1	**222**	**Sachaufwand**	**89.200**	**111.800**	**54.603,53**
2	2221	Gebrauchs- und Verbrauchsgüter, Handelswaren	7.200	11.800	254,63
2	2222	Verwaltungs- und Betriebsaufwand	3.000	2.700	2.904,02
2	2223	Leasing- und Mietaufwand	4.300	5.600	0,00

MVAG Ebene	MVAG Code	Mittelverwendungs- und -aufbringungsgruppen (1. und 2. Ebene)	Voranschlag 2027	Voranschlag 2026	Ergebnis 2025
2	2224	Instandhaltung	1.100	1.100	671,12
2	2225	Sonstiger Sachaufwand	57.000	74.000	25.234,79
2	2226	Nicht finanzierungswirksamer Sachaufwand	16.600	16.600	25.538,97
1	**223**	**Transferaufwand**	**2.971.400**	**4.407.600**	**3.974.645,56**
2	2231	Transferaufwand an Träger des öffentlichen Rechts	22.200	994.200	953.376,94
2	2232	Transferaufwand an Beteiligungen	0	0	0,00
2	2233	Transferaufwand an Unternehmen (mit Finanzunternehmen)	2.886.500	3.343.500	3.010.658,98
2	2234	Transferaufwand an Haushalte und Organisationen ohne Erwerbscharakter	62.700	69.900	10.609,64
2	2235	Transferaufwand an das Ausland	0	0	0,00
2	2236	Investitions- und Tilgungszuschüsse zwischen Unternehmungen und Betrieben der Gebietskörperschaft und der Gebietskörperschaft	0	0	0,00
2	2237	Nicht finanzierungswirksamer Transferaufwand	0	0	0,00
1	**224**	**Finanzaufwand**	**4.100**	**4.200**	**5.697,62**
2	2241	Aufwendungen für Zinsen	4.100	4.200	5.697,62
2	2242	Zinsen und sonstige Aufwendungen aus derivativen Finanzinstrumenten mit und ohne Grundgeschäft	0	0	0,00
2	2243	Gewinnentnahmen von Unternehmungen und marktbestimmten Betrieben der Gebietskörperschaft (innerhalb der Gebietskörperschaft)	0	0	0,00
2	2244	Sonstiger Finanzaufwand	0	0	0,00
2	2245	Nicht finanzierungswirksamer Finanzaufwand	0	0	0,00
SU	**22**	**Summe Aufwendungen**	**3.601.000**	**5.015.100**	**4.453.591,28**
SA0	**SA0**	**Saldo (0) Nettoergebnis (21 - 22)**	**-2.673.300**	**-2.819.100**	**-2.195.900,58**
1	**230**	**Entnahmen von Haushaltsrücklagen**	**0**	**0**	**15.000,00**
2	2301	Entnahmen von Haushaltsrücklagen	0	0	15.000,00
1	**240**	**Zuweisungen an Haushaltsrücklagen**	**0**	**0**	**15.000,00**
2	2401	Zuweisungen an Haushaltsrücklagen	0	0	15.000,00
SA01	**SA01**	**Saldo (01) Haushaltsrücklagen (230 - 240)**	**0**	**0**	**0,00**
SA00	**SA00**	**Saldo (00) Nettoergebnis nach Haushaltsrücklagen (Saldo 0 + Saldo 01)**	**-2.673.300**	**-2.819.100**	**-2.195.900,58**

Finanzierungsvoranschlag Bereichsbudget 7 - Wirtschaftsförderung (Länder und Gemeinden)

MVAG Ebene	MVAG Code	Mittelverwendungs- und -aufbringungsgruppen (1. und 2. Ebene)	Voranschlag 2027	Voranschlag 2026	Ergebnis 2025
1	**311**	**Einzahlungen aus operativer Verwaltungstätigkeit**	**271.000**	**1.923.500**	**1.821.027,90**
2	3111	Einzahlungen aus eigenen Abgaben	0	0	0,00
2	3112	Einzahlungen aus Ertragsanteilen	0	0	0,00
2	3113	Einzahlungen aus Gebühren	300	300	217,15
2	3114	Einzahlungen aus Leistungen	221.400	9.400	3.583,36
2	3115	Einzahlungen aus Besitz und wirtschaftlicher Tätigkeiten	36.600	35.200	35.611,88
2	3116	Einzahlungen aus Veräußerung von geringwertigen Wirtschaftsgütern (GWG) und sonstige Einzahlungen	12.700	1.878.600	1.781.615,51
1	**312**	**Einzahlungen aus Transfers**	**650.000**	**265.800**	**250.000,00**
2	3121	Transferzahlungen von Trägern des öffentlichen Rechts	650.000	250.000	250.000,00
2	3122	Transferzahlungen von Beteiligungen	0	0	0,00
2	3123	Transferzahlungen von Unternehmen (inkl. Finanzunternehmen)	0	0	0,00
2	3124	Transferzahlungen von Haushalten und Organisationen ohne Erwerbscharakter	0	0	0,00
2	3125	Transferzahlungen vom Ausland	0	15.800	0,00
2	3126	Investitions- und Tilgungszuschüsse zwischen Unternehmungen und Betrieben der Gebietskörperschaft und der Gebietskörperschaft	0	0	0,00
1	**313**	**Einzahlungen aus Finanzerträgen**	**0**	**0**	**28,82**
2	3131	Einzahlungen aus Zinserträgen	0	0	28,82
2	3132	Einzahlungen aus Zinsen aus derivativen Finanzinstrumenten mit und ohne Grundgeschäft	0	0	0,00
2	3133	Einzahlungen aus Gewinnentnahmen von marktbestimmten Betrieben	0	0	0,00
2	3134	Sonstige Einzahlungen aus Finanzerträgen	0	0	0,00
2	3135	Einzahlungen aus Dividenden/Gewinnausschüttungen	0	0	0,00
SU	**31**	**Summe Einzahlungen Operative Gebarung**	**921.000**	**2.189.300**	**2.071.056,72**
1	**321**	**Auszahlungen aus Personalaufwand**	**526.500**	**486.500**	**399.170,67**
2	3211	Auszahlungen für Personalaufwand (Bezüge, Nebengebühren- und Mehrleistungsvergütungen)	413.100	382.200	313.934,43
2	3212	Auszahlungen für gesetzliche und freiwillige Sozialaufwendungen	105.800	97.300	80.397,87
2	3213	Auszahlungen aus sonstigem Personalaufwand	7.600	7.000	4.838,37
1	**322**	**Auszahlungen aus Sachaufwand**	**61.600**	**79.200**	**26.644,57**
2	3221	Auszahlungen für Gebrauchs- und Verbrauchsgüter, Handelswaren	7.200	11.800	644,38
2	3222	Auszahlungen für Verwaltungs- und Betriebsaufwand	3.000	2.700	2.904,02
2	3223	Auszahlungen für Leasing- und Mietaufwand	4.300	5.600	0,00
2	3224	Auszahlungen für Instandhaltung	1.100	1.100	49,38
2	3225	Sonstige Auszahlungen aus Sachaufwand	46.000	58.000	23.046,79
2	3226	Auszahlungen aus der Inanspruchnahme von Haftungen	0	0	0,00
1	**323**	**Auszahlungen aus Transfers**	**2.044.200**	**3.873.200**	**3.642.363,54**

MVAG Ebene	MVAG Code	Mittelverwendungs- und -aufbringungsgruppen (1. und 2. Ebene)	Voranschlag 2027	Voranschlag 2026	Ergebnis 2025
2	3231	Transferzahlungen an Träger des öffentlichen Rechts	12.200	994.200	936.155,62
2	3232	Transferzahlungen an Beteiligungen	0	0	0,00
2	3233	Transferzahlungen an Unternehmen (inkl. Finanzunternehmen)	1.992.000	2.832.300	2.674.832,31
2	3234	Transferzahlungen an Haushalte und Organisationen ohne Erwerbscharakter	40.000	46.700	31.375,61
2	3235	Transferzahlungen an das Ausland	0	0	0,00
2	3236	Investitions- und Tilgungszuschüsse zwischen Unternehmungen und Betrieben der Gebietskörperschaft und der Gebietskörperschaft	0	0	0,00
1	**324**	**Auszahlungen aus Finanzaufwand**	**4.100**	**4.200**	**5.748,89**
2	3241	Auszahlungen für Zinsen	4.100	4.200	5.748,89
2	3242	Auszahlungen für Zinsen aus derivativen Finanzinstrumenten mit und ohne Grundgeschäft	0	0	0,00
2	3243	Auszahlungen aus Gewinnentnahmen von marktbestimmten Betrieben	0	0	0,00
2	3244	Sonstige Auszahlungen aus Finanzaufwendungen	0	0	0,00
SU	**32**	**Summe Auszahlungen Operative Gebarung**	**2.636.400**	**4.443.100**	**4.073.927,67**
SA1	**SA1**	**Saldo (1) Geldfluss aus der operativen Gebarung (31 - 32)**	**-1.715.400**	**-2.253.800**	**-2.002.870,95**
1	**331**	**Einzahlungen aus der Investitionstätigkeit**	**0**	**0**	**0,00**
2	3311	Einzahlungen aus der Veräußerung von immateriellem Vermögen	0	0	0,00
2	3312	Einzahlungen aus der Veräußerung von Grundstücken und Grundstückseinrichtungen	0	0	0,00
2	3313	Einzahlungen aus der Veräußerung von Gebäuden und Bauten	0	0	0,00
2	3314	Einzahlungen aus der Veräußerung von technischen Anlagen, Fahrzeugen und Maschinen	0	0	0,00
2	3315	Einzahlungen aus der Veräußerung von Amts-, Betriebs- und Geschäftsausstattung	0	0	0,00
2	3316	Einzahlungen aus der Veräußerung von Kulturgütern	0	0	0,00
2	3317	Einzahlungen aus der Veräußerung von Beteiligungen	0	0	0,00
2	3318	Einzahlungen aus der Veräußerung von kofinanzierten Schutzbauten	0	0	0,00
1	**332**	**Einzahlungen aus der Rückzahlung von Darlehen sowie gewährten Vorschüssen**	**0**	**0**	**509,82**
2	3321	Einzahlungen aus Darlehen an Träger des öffentlichen Rechts	0	0	0,00
2	3322	Einzahlungen aus Darlehen an Beteiligungen	0	0	0,00
2	3323	Einzahlungen aus Darlehen an Unternehmen und Haushalte	0	0	509,82
2	3325	Einzahlungen aus Vorschüssen und Anzahlungen	0	0	0,00
1	**333**	**Einzahlungen aus Kapitaltransfers**	**0**	**0**	**0,00**
2	3331	Kapitaltransferzahlungen von Trägern des öffentlichen Rechts	0	0	0,00
2	3332	Kapitaltransferzahlungen von Beteiligungen	0	0	0,00
2	3333	Kapitaltransferzahlungen von Unternehmen	0	0	0,00
2	3334	Kapitaltransferzahlungen von Haushalten und Organisationen ohne Erwerbscharakter	0	0	0,00
2	3335	Kapitaltransferzahlungen vom Ausland	0	0	0,00
SU	**33**	**Summe Einzahlungen Investive Gebarung**	**0**	**0**	**509,82**
1	**341**	**Auszahlungen aus der Investitionstätigkeit**	**0**	**0**	**0,00**
2	3411	Auszahlungen für den Erwerb von immateriellem Vermögen	0	0	0,00

MVAG Ebene	MVAG Code	Mittelverwendungs- und -aufbringungsgruppen (1. und 2. Ebene)	Voranschlag 2027	Voranschlag 2026	Ergebnis 2025
2	3412	Auszahlungen für den Erwerb von Grundstücken und Grundstückseinrichtungen	0	0	0,00
2	3413	Auszahlungen für den Erwerb von Gebäuden und Bauten	0	0	0,00
2	3414	Auszahlungen für den Erwerb von technischen Anlagen, Fahrzeugen und Maschinen	0	0	0,00
2	3415	Auszahlungen für den Erwerb von Amts-, Betriebs- und Geschäftsausstattung	0	0	0,00
2	3416	Auszahlungen für den Erwerb von Kulturgütern	0	0	0,00
2	3417	Auszahlungen für den Erwerb von Beteiligungen	0	0	0,00
2	3418	Auszahlungen für den Erwerb von kofinanzierten Schutzbauten	0	0	0,00
1	**342**	**Auszahlungen aus der Gewährung von Darlehen sowie gewährten Vorschüssen**	**0**	**0**	**0,00**
2	3421	Auszahlungen von Darlehen an Träger des öffentlichen Rechts	0	0	0,00
2	3422	Auszahlungen von Darlehen an Beteiligungen	0	0	0,00
2	3423	Auszahlungen von Darlehen an Unternehmen und Haushalte	0	0	0,00
2	3425	Auszahlungen von Vorschüssen und Anzahlungen	0	0	0,00
1	**343**	**Auszahlungen aus Kapitaltransfers**	**927.200**	**534.400**	**128.140,04**
2	3431	Kapitaltransferzahlungen an Träger des öffentlichen Rechts	10.000	0	0,00
2	3432	Kapitaltransferzahlungen an Beteiligungen	0	0	0,00
2	3433	Kapitaltransferzahlungen an Unternehmen (Finanzunterhemen)	894.500	511.200	123.693,34
2	3434	Kapitaltransferzahlungen an Haushalte und Organisationen ohne Erwerbscharakter	22.700	23.200	4.446,70
2	3435	Kapitaltransferzahlungen an das Ausland	0	0	0,00
SU	**34**	**Summe Auszahlungen investive Gebarung**	**927.200**	**534.400**	**128.140,04**
SA2	**SA2**	**Saldo (2) Geldfluss aus der investiven Gebarung (33 – 34)**	**-927.200**	**-534.400**	**-127.630,22**
SA3	**SA3**	**Saldo (3) Nettofinanzierungssaldo (Saldo 1+ Saldo 2)**	**-2.642.600**	**-2.788.200**	**-2.130.501,17**
1	**351**	**Einzahlungen aus der Aufnahme von Finanzschulden**	**0**	**0**	**0,00**
2	3511	Einzahlungen aus empfangenen Darlehen von öffentlichen Körperschaften und Rechtsträgern	0	0	0,00
2	3512	Einzahlungen aus empfangenen Darlehen von Beteiligungen	0	0	0,00
2	3513	Einzahlungen aus empfangenen Darlehen von Unternehmen und privaten Haushalten	0	0	0,00
2	3514	Einzahlungen aus Finanzschulden (Finanzunternehmen)	0	0	0,00
2	3515	Einzahlungen aus Aufnahmen von Leasingverbindlichkeiten	0	0	0,00
1	**353**	**Einzahlungen infolge eines Kapitaltausches bei derivativen Finanzinstrumenten mit Grundgeschäft**	**0**	**0**	**0,00**
2	3530	Einzahlungen infolge eines Kapitaltausches bei derivativen Finanzinstrumenten mit Grundgeschäft	0	0	0,00
1	**355**	**Einzahlungen aus dem Abgang von Finanzinstrumenten**	**0**	**0**	**0,00**
2	3550	Einzahlungen aus dem Abgang von Finanzinstrumenten	0	0	0,00
SU	**35**	**Summe Einzahlungen aus der Finanzierungstätigkeit**	**0**	**0**	**0,00**
1	**361**	**Auszahlungen aus der Tilgung von Finanzschulden**	**17.000**	**16.700**	**18.465,09**
2	3611	Auszahlungen aus empfangenen Darlehen von öffentlichen Körperschaften und Rechtsträgern	0	0	0,00
2	3612	Auszahlungen aus empfangenen Darlehen von Beteiligungen	0	0	0,00
2	3613	Auszahlungen aus empfangenen Darlehen von Unternehmen und privaten Haushalten	0	0	0,00
2	3614	Auszahlungen aus Finanzschulden	17.000	16.700	18.465,09

MVAG Ebene	MVAG Code	Mittelverwendungs- und -aufbringungsgruppen (1. und 2. Ebene)	Voranschlag 2027	Voranschlag 2026	Ergebnis 2025
2	3615	Auszahlungen aus Rückzahlungen von Leasingverbindlichkeiten	0	0	0,00
1	**363**	**Auszahlungen infolge eines Kapitaltausches bei derivativen Finanzinstrumenten mit Grundgeschäft**	**0**	**0**	**0,00**
2	3630	Auszahlungen infolge eines Kapitaltausches bei derivativen Finanzinstrumenten mit Grundgeschäft	0	0	0,00
1	**365**	**Auszahlungen für den Erwerb von Finanzinstrumenten**	**0**	**0**	**0,00**
2	3650	Auszahlungen für den Erwerb von Finanzinstrumenten	0	0	0,00
SU	**36**	**Summe Auszahlungen aus der Finanzierungstätigkeit**	**17.000**	**16.700**	**18.465,09**
SA4	**SA4**	**Saldo (4) Geldfluss aus der Finanzierungstätigkeit (35 - 36)**	**-17.000**	**-16.700**	**-18.465,09**
SA5	**SA5**	**Saldo (5) Geldfluss aus der voranschlagswirksamen Gebarung (Saldo 3 + Saldo 4)**	**-2.659.600**	**-2.804.900**	**-2.148.966,26**

Ergebnisvoranschlag Bereichsbudget 8 - Dienstleistungen (Länder und Gemeinden)

MVAG Ebene	MVAG Code	Mittelverwendungs- und -aufbringungsgruppen (1. und 2. Ebene)	Voranschlag 2027	Voranschlag 2026	Ergebnis 2025
1	**211**	**Erträge aus der operativen Verwaltungstätigkeit**	**58.615.600**	**60.845.500**	**53.723.524,89**
2	2111	Erträge aus eigenen Abgaben	1.157.100	1.369.700	400.465,34
2	2112	Erträge aus Ertragsanteilen	0	0	0,00
2	2113	Erträge aus Gebühren	25.226.500	24.097.300	23.141.707,41
2	2114	Erträge aus Leistungen	20.769.700	20.562.200	17.440.297,46
2	2115	Erträge aus Besitz und wirtschaftlicher Tätigkeit	3.154.000	2.887.100	3.054.496,77
2	2116	Erträge aus Veräußerung und sonstiger Erträge	7.323.200	11.175.600	8.365.868,20
2	2117	Nicht finanzierungswirksame operative Erträge	985.100	753.600	1.320.689,71
1	**212**	**Erträge aus Transfers**	**1.315.000**	**897.000**	**1.421.234,73**
2	2121	Transferertrag von Trägern des öffentlichen Rechts	53.300	38.800	545.067,03
2	2122	Transferertrag von Beteiligungen	0	0	0,00
2	2123	Transferertrag von Unternehmen (mit Finanzunternehmen)	146.200	145.200	143.630,59
2	2124	Transferertrag von Haushalten und Organisationen ohne Erwerbscharakter	100	100	0,00
2	2125	Transferertrag vom Ausland	271.700	16.400	0,00
2	2126	Investitions- und Tilgungszuschüsse zwischen Unternehmungen und Betrieben der Gebietskörperschaft und der Gebietskörperschaft	145.000	80.000	86.455,20
2	2127	Nicht finanzwirksamer Transferertrag	698.700	616.500	646.081,91
1	**213**	**Finanzerträge**	**394.800**	**401.800**	**520.780,01**
2	2131	Erträge aus Zinsen	394.800	401.800	520.780,01
2	2132	Erträge aus Zinsen aus derivativen Finanzinstrumenten mit und ohne Grundgeschäft	0	0	0,00
2	2133	Erträge aus Gewinneinnahmen von marktbestimmten Betrieben	0	0	0,00
2	2134	Sonstige Finanzerträge	0	0	0,00
2	2135	Erträge aus Dividenden/Gewinnausschüttungen	0	0	0,00
2	2136	Sonstige nicht finanzierungswirksame Erträge	0	0	0,00
SU	**21**	**Summe Erträge**	**60.325.400**	**62.144.300**	**55.665.539,63**
1	**221**	**Personalaufwand**	**19.358.100**	**19.339.100**	**19.259.152,07**
2	2211	Personalaufwand (Bezüge, Nebengebühren, Mehrleistungen)	15.209.800	15.115.400	15.197.705,90
2	2212	Gesetzlicher und freiwilliger Sozialaufwand	3.967.300	3.909.400	3.799.859,44
2	2213	Sonstiger Personalaufwand	46.100	30.400	43.499,24
2	2214	Nicht finanzierungswirksamer Personalaufwand	134.900	283.900	218.087,49
1	**222**	**Sachaufwand**	**51.352.200**	**49.810.800**	**47.024.114,19**
2	2221	Gebrauchs- und Verbrauchsgüter, Handelswaren	2.075.000	2.060.300	1.574.762,69
2	2222	Verwaltungs- und Betriebsaufwand	2.519.900	1.941.700	1.572.205,44
2	2223	Leasing- und Mietaufwand	3.053.400	3.283.400	2.741.303,81

MVAG Ebene	MVAG Code	Mittelverwendungs- und -aufbringungsgruppen (1. und 2. Ebene)	Voranschlag 2027	Voranschlag 2026	Ergebnis 2025
2	2224	Instandhaltung	3.240.700	3.054.500	2.829.350,00
2	2225	Sonstiger Sachaufwand	35.332.500	35.509.800	33.924.421,87
2	2226	Nicht finanzierungswirksamer Sachaufwand	5.130.700	3.961.100	4.382.070,38
1	**223**	**Transferaufwand**	**4.121.100**	**3.520.400**	**4.273.661,24**
2	2231	Transferaufwand an Träger des öffentlichen Rechts	0	0	0,00
2	2232	Transferaufwand an Beteiligungen	121.000	0	0,00
2	2233	Transferaufwand an Unternehmen (mit Finanzunternehmen)	2.266.800	1.706.700	2.156.594,91
2	2234	Transferaufwand an Haushalte und Organisationen ohne Erwerbscharakter	1.183.100	1.084.300	1.025.873,75
2	2235	Transferaufwand an das Ausland	0	0	0,00
2	2236	Investitions- und Tilgungszuschüsse zwischen Unternehmungen und Betrieben der Gebietskörperschaft und der Gebietskörperschaft	550.200	729.400	1.091.192,58
2	2237	Nicht finanzierungswirksamer Transferaufwand	0	0	0,00
1	**224**	**Finanzaufwand**	**607.300**	**604.700**	**997.023,64**
2	2241	Aufwendungen für Zinsen	606.300	603.700	997.023,64
2	2242	Zinsen und sonstige Aufwendungen aus derivativen Finanzinstrumenten mit und ohne Grundgeschäft	0	0	0,00
2	2243	Gewinnentnahmen von Unternehmungen und marktbestimmten Betrieben der Gebietskörperschaft (innerhalb der Gebietskörperschaft)	0	0	0,00
2	2244	Sonstiger Finanzaufwand	1.000	1.000	0,00
2	2245	Nicht finanzierungswirksamer Finanzaufwand	0	0	0,00
SU	**22**	**Summe Aufwendungen**	**75.438.700**	**73.275.000**	**71.553.951,14**
SA0	**SA0**	**Saldo (0) Nettoergebnis (21 - 22)**	**-15.113.300**	**-11.130.700**	**-15.888.411,51**
1	**230**	**Entnahmen von Haushaltsrücklagen**	**7.424.700**	**14.769.000**	**2.635.464,87**
2	2301	Entnahmen von Haushaltsrücklagen	7.424.700	14.769.000	2.635.464,87
1	**240**	**Zuweisungen an Haushaltsrücklagen**	**6.316.000**	**7.331.400**	**2.754.816,64**
2	2401	Zuweisungen an Haushaltsrücklagen	6.316.000	7.331.400	2.754.816,64
SA01	**SA01**	**Saldo (01) Haushaltsrücklagen (230 - 240)**	**1.108.700**	**7.437.600**	**-119.351,77**
SA00	**SA00**	**Saldo (00) Nettoergebnis nach Haushaltsrücklagen (Saldo 0 + Saldo 01)**	**-14.004.600**	**-3.693.100**	**-16.007.763,28**

Finanzierungsvoranschlag Bereichsbudget 8 - Dienstleistungen (Länder und Gemeinden)

MVAG Ebene	MVAG Code	Mittelverwendungs- und -aufbringungsgruppen (1. und 2. Ebene)	Voranschlag 2027	Voranschlag 2026	Ergebnis 2025
1	**311**	**Einzahlungen aus operativer Verwaltungstätigkeit**	**56.043.300**	**55.780.700**	**52.062.381,44**
2	3111	Einzahlungen aus eigenen Abgaben	1.157.100	1.369.700	1.052.055,98
2	3112	Einzahlungen aus Ertragsanteilen	0	0	0,00
2	3113	Einzahlungen aus Gebühren	25.226.500	24.097.300	22.999.228,11
2	3114	Einzahlungen aus Leistungen	20.769.700	20.562.200	17.601.790,24
2	3115	Einzahlungen aus Besitz und wirtschaftlicher Tätigkeiten	3.154.000	2.887.100	2.280.153,34
2	3116	Einzahlungen aus Veräußerung von geringwertigen Wirtschaftsgütern (GWG) und sonstige Einzahlungen	5.736.000	6.864.400	8.129.153,77
1	**312**	**Einzahlungen aus Transfers**	**616.300**	**280.500**	**702.503,16**
2	3121	Transferzahlungen von Trägern des öffentlichen Rechts	53.300	38.800	558.872,57
2	3122	Transferzahlungen von Beteiligungen	0	0	0,00
2	3123	Transferzahlungen von Unternehmen (inkl. Finanzunternehmen)	146.200	145.200	143.630,59
2	3124	Transferzahlungen von Haushalten und Organisationen ohne Erwerbscharakter	100	100	0,00
2	3125	Transferzahlungen vom Ausland	271.700	16.400	0,00
2	3126	Investitions- und Tilgungszuschüsse zwischen Unternehmungen und Betrieben der Gebietskörperschaft und der Gebietskörperschaft	145.000	80.000	0,00
1	**313**	**Einzahlungen aus Finanzerträgen**	**394.800**	**401.800**	**520.780,01**
2	3131	Einzahlungen aus Zinserträgen	394.800	401.800	520.780,01
2	3132	Einzahlungen aus Zinsen aus derivativen Finanzinstrumenten mit und ohne Grundgeschäft	0	0	0,00
2	3133	Einzahlungen aus Gewinnentnahmen von marktbestimmten Betrieben	0	0	0,00
2	3134	Sonstige Einzahlungen aus Finanzerträgen	0	0	0,00
2	3135	Einzahlungen aus Dividenden/Gewinnausschüttungen	0	0	0,00
SU	**31**	**Summe Einzahlungen Operative Gebarung**	**57.054.400**	**56.463.000**	**53.285.664,61**
1	**321**	**Auszahlungen aus Personalaufwand**	**19.223.200**	**19.055.200**	**19.020.449,39**
2	3211	Auszahlungen für Personalaufwand (Bezüge, Nebengebühren- und Mehrleistungsvergütungen)	15.209.800	15.115.400	15.175.746,16
2	3212	Auszahlungen für gesetzliche und freiwillige Sozialaufwendungen	3.967.300	3.909.400	3.801.360,71
2	3213	Auszahlungen aus sonstigem Personalaufwand	46.100	30.400	43.342,52
1	**322**	**Auszahlungen aus Sachaufwand**	**46.200.300**	**45.829.600**	**41.991.095,06**
2	3221	Auszahlungen für Gebrauchs- und Verbrauchsgüter, Handelswaren	2.075.000	2.060.300	1.408.629,06
2	3222	Auszahlungen für Verwaltungs- und Betriebsaufwand	2.519.900	1.941.700	1.403.502,80
2	3223	Auszahlungen für Leasing- und Mietaufwand	3.053.400	3.283.400	2.706.067,45
2	3224	Auszahlungen für Instandhaltung	3.240.700	3.054.500	2.393.421,52
2	3225	Sonstige Auszahlungen aus Sachaufwand	35.311.300	35.489.700	34.079.474,23
2	3226	Auszahlungen aus der Inanspruchnahme von Haftungen	0	0	0,00
1	**323**	**Auszahlungen aus Transfers**	**3.651.100**	**3.306.400**	**2.453.069,94**

MVAG Ebene	MVAG Code	Mittelverwendungs- und -aufbringungsgruppen (1. und 2. Ebene)	Voranschlag 2027	Voranschlag 2026	Ergebnis 2025
2	3231	Transferzahlungen an Träger des öffentlichen Rechts	0	0	0,00
2	3232	Transferzahlungen an Beteiligungen	121.000	0	0,00
2	3233	Transferzahlungen an Unternehmen (inkl. Finanzunternehmen)	1.796.800	1.492.700	774.849,30
2	3234	Transferzahlungen an Haushalte und Organisationen ohne Erwerbscharakter	1.183.100	1.084.300	1.034.873,75
2	3235	Transferzahlungen an das Ausland	0	0	0,00
2	3236	Investitions- und Tilgungszuschüsse zwischen Unternehmungen und Betrieben der Gebietskörperschaft und der Gebietskörperschaft	550.200	729.400	643.346,89
1	**324**	**Auszahlungen aus Finanzaufwand**	**607.300**	**604.700**	**902.896,37**
2	3241	Auszahlungen für Zinsen	606.300	603.700	902.896,37
2	3242	Auszahlungen für Zinsen aus derivativen Finanzinstrumenten mit und ohne Grundgeschäft	0	0	0,00
2	3243	Auszahlungen aus Gewinnentnahmen von marktbestimmten Betrieben	0	0	0,00
2	3244	Sonstige Auszahlungen aus Finanzaufwendungen	1.000	1.000	0,00
SU	**32**	**Summe Auszahlungen Operative Gebarung**	**69.681.900**	**68.795.900**	**64.367.510,76**
SA1	**SA1**	**Saldo (1) Geldfluss aus der operativen Gebarung (31 - 32)**	**-12.627.500**	**-12.332.900**	**-11.081.846,15**
1	**331**	**Einzahlungen aus der Investitionstätigkeit**	**1.587.200**	**4.311.200**	**96.623,20**
2	3311	Einzahlungen aus der Veräußerung von immateriellem Vermögen	0	0	0,00
2	3312	Einzahlungen aus der Veräußerung von Grundstücken und Grundstückseinrichtungen	1.519.200	4.280.200	3.228,70
2	3313	Einzahlungen aus der Veräußerung von Gebäuden und Bauten	0	0	0,00
2	3314	Einzahlungen aus der Veräußerung von technischen Anlagen, Fahrzeugen und Maschinen	67.600	30.600	93.336,50
2	3315	Einzahlungen aus der Veräußerung von Amts-, Betriebs- und Geschäftsausstattung	400	400	58,00
2	3316	Einzahlungen aus der Veräußerung von Kulturgütern	0	0	0,00
2	3317	Einzahlungen aus der Veräußerung von Beteiligungen	0	0	0,00
2	3318	Einzahlungen aus der Veräußerung von kofinanzierten Schutzbauten	0	0	0,00
1	**332**	**Einzahlungen aus der Rückzahlung von Darlehen sowie gewährten Vorschüssen**	**236.200**	**203.200**	**123.299,89**
2	3321	Einzahlungen aus Darlehen an Träger des öffentlichen Rechts	0	0	0,00
2	3322	Einzahlungen aus Darlehen an Beteiligungen	0	0	0,00
2	3323	Einzahlungen aus Darlehen an Unternehmen und Haushalte	236.200	203.200	123.299,89
2	3325	Einzahlungen aus Vorschüssen und Anzahlungen	0	0	0,00
1	**333**	**Einzahlungen aus Kapitaltransfers**	**26.211.600**	**30.170.600**	**1.911.533,67**
2	3331	Kapitaltransferzahlungen von Trägern des öffentlichen Rechts	17.220.900	13.869.100	1.519.166,78
2	3332	Kapitaltransferzahlungen von Beteiligungen	0	0	0,00
2	3333	Kapitaltransferzahlungen von Unternehmen	8.900.800	16.300.800	19.730,54
2	3334	Kapitaltransferzahlungen von Haushalten und Organisationen ohne Erwerbscharakter	700	700	372.636,35
2	3335	Kapitaltransferzahlungen vom Ausland	89.200	0	0,00
SU	**33**	**Summe Einzahlungen Investive Gebarung**	**28.035.000**	**34.685.000**	**2.131.456,76**
1	**341**	**Auszahlungen aus der Investitionstätigkeit**	**43.100.000**	**50.093.300**	**12.077.872,34**
2	3411	Auszahlungen für den Erwerb von immateriellem Vermögen	37.500	183.500	0,00

MVAG Ebene	MVAG Code	Mittelverwendungs- und -aufbringungsgruppen (1. und 2. Ebene)	Voranschlag 2027	Voranschlag 2026	Ergebnis 2025
2	3412	Auszahlungen für den Erwerb von Grundstücken und Grundstückseinrichtungen	38.894.200	45.223.500	10.170.308,62
2	3413	Auszahlungen für den Erwerb von Gebäuden und Bauten	441.000	880.000	348.381,71
2	3414	Auszahlungen für den Erwerb von technischen Anlagen, Fahrzeugen und Maschinen	3.080.700	3.167.800	1.335.509,03
2	3415	Auszahlungen für den Erwerb von Amts-, Betriebs- und Geschäftsausstattung	646.600	638.500	223.672,98
2	3416	Auszahlungen für den Erwerb von Kulturgütern	0	0	0,00
2	3417	Auszahlungen für den Erwerb von Beteiligungen	0	0	0,00
2	3418	Auszahlungen für den Erwerb von kofinanzierten Schutzbauten	0	0	0,00
1	**342**	**Auszahlungen aus der Gewährung von Darlehen sowie gewährten Vorschüssen**	**0**	**0**	**0,00**
2	3421	Auszahlungen von Darlehen an Träger des öffentlichen Rechts	0	0	0,00
2	3422	Auszahlungen von Darlehen an Beteiligungen	0	0	0,00
2	3423	Auszahlungen von Darlehen an Unternehmen und Haushalte	0	0	0,00
2	3425	Auszahlungen von Vorschüssen und Anzahlungen	0	0	0,00
1	**343**	**Auszahlungen aus Kapitaltransfers**	**470.000**	**214.000**	**319.526,89**
2	3431	Kapitaltransferzahlungen an Träger des öffentlichen Rechts	0	0	0,00
2	3432	Kapitaltransferzahlungen an Beteiligungen	0	0	0,00
2	3433	Kapitaltransferzahlungen an Unternehmen (Finanzunterhemen)	470.000	214.000	319.526,89
2	3434	Kapitaltransferzahlungen an Haushalte und Organisationen ohne Erwerbscharakter	0	0	0,00
2	3435	Kapitaltransferzahlungen an das Ausland	0	0	0,00
SU	**34**	**Summe Auszahlungen investive Gebarung**	**43.570.000**	**50.307.300**	**12.397.399,23**
SA2	**SA2**	**Saldo (2) Geldfluss aus der investiven Gebarung (33 – 34)**	**-15.535.000**	**-15.622.300**	**-10.265.942,47**
SA3	**SA3**	**Saldo (3) Nettofinanzierungssaldo (Saldo 1+ Saldo 2)**	**-28.162.500**	**-27.955.200**	**-21.347.788,62**
1	**351**	**Einzahlungen aus der Aufnahme von Finanzschulden**	**10.543.700**	**5.182.500**	**10.035.822,88**
2	3511	Einzahlungen aus empfangenen Darlehen von öffentlichen Körperschaften und Rechtsträgern	0	0	0,00
2	3512	Einzahlungen aus empfangenen Darlehen von Beteiligungen	0	0	0,00
2	3513	Einzahlungen aus empfangenen Darlehen von Unternehmen und privaten Haushalten	0	0	0,00
2	3514	Einzahlungen aus Finanzschulden (Finanzunternehmen)	10.543.700	5.182.500	10.035.822,88
2	3515	Einzahlungen aus Aufnahmen von Leasingverbindlichkeiten	0	0	0,00
1	**353**	**Einzahlungen infolge eines Kapitaltausches bei derivativen Finanzinstrumenten mit Grundgeschäft**	**0**	**0**	**0,00**
2	3530	Einzahlungen infolge eines Kapitaltausches bei derivativen Finanzinstrumenten mit Grundgeschäft	0	0	0,00
1	**355**	**Einzahlungen aus dem Abgang von Finanzinstrumenten**	**0**	**0**	**0,00**
2	3550	Einzahlungen aus dem Abgang von Finanzinstrumenten	0	0	0,00
SU	**35**	**Summe Einzahlungen aus der Finanzierungstätigkeit**	**10.543.700**	**5.182.500**	**10.035.822,88**
1	**361**	**Auszahlungen aus der Tilgung von Finanzschulden**	**2.636.000**	**3.603.400**	**4.587.936,80**
2	3611	Auszahlungen aus empfangenen Darlehen von öffentlichen Körperschaften und Rechtsträgern	0	0	0,00
2	3612	Auszahlungen aus empfangenen Darlehen von Beteiligungen	0	0	0,00
2	3613	Auszahlungen aus empfangenen Darlehen von Unternehmen und privaten Haushalten	0	0	0,00
2	3614	Auszahlungen aus Finanzschulden	2.636.000	3.603.400	4.587.936,80

MVAG Ebene	MVAG Code	Mittelverwendungs- und -aufbringungsgruppen (1. und 2. Ebene)	Voranschlag 2027	Voranschlag 2026	Ergebnis 2025
2	3615	Auszahlungen aus Rückzahlungen von Leasingverbindlichkeiten	0	0	0,00
1	**363**	**Auszahlungen infolge eines Kapitaltausches bei derivativen Finanzinstrumenten mit Grundgeschäft**	**0**	**0**	**0,00**
2	3630	Auszahlungen infolge eines Kapitaltausches bei derivativen Finanzinstrumenten mit Grundgeschäft	0	0	0,00
1	**365**	**Auszahlungen für den Erwerb von Finanzinstrumenten**	**0**	**0**	**0,00**
2	3650	Auszahlungen für den Erwerb von Finanzinstrumenten	0	0	0,00
SU	**36**	**Summe Auszahlungen aus der Finanzierungstätigkeit**	**2.636.000**	**3.603.400**	**4.587.936,80**
SA4	**SA4**	**Saldo (4) Geldfluss aus der Finanzierungstätigkeit (35 - 36)**	**7.907.700**	**1.579.100**	**5.447.886,08**
SA5	**SA5**	**Saldo (5) Geldfluss aus der voranschlagswirksamen Gebarung (Saldo 3 + Saldo 4)**	**-20.254.800**	**-26.376.100**	**-15.899.902,54**

Ergebnisvoranschlag Bereichsbudget 9 - Finanzwirtschaft (Länder und Gemeinden)

MVAG Ebene	MVAG Code	Mittelverwendungs- und -aufbringungsgruppen (1. und 2. Ebene)	Voranschlag 2027	Voranschlag 2026	Ergebnis 2025
1	**211**	**Erträge aus der operativen Verwaltungstätigkeit**	**176.374.300**	**171.561.600**	**165.792.435,77**
2	2111	Erträge aus eigenen Abgaben	60.839.100	61.176.200	59.728.402,32
2	2112	Erträge aus Ertragsanteilen	115.184.800	110.095.900	105.577.889,95
2	2113	Erträge aus Gebühren	0	0	0,00
2	2114	Erträge aus Leistungen	122.900	104.300	143.852,34
2	2115	Erträge aus Besitz und wirtschaftlicher Tätigkeit	0	0	0,00
2	2116	Erträge aus Veräußerung und sonstiger Erträge	207.500	119.400	312.897,50
2	2117	Nicht finanzierungswirksame operative Erträge	20.000	65.800	29.393,66
1	**212**	**Erträge aus Transfers**	**10.826.300**	**10.577.000**	**10.619.986,12**
2	2121	Transferertrag von Trägern des öffentlichen Rechts	10.783.700	10.534.400	10.576.280,72
2	2122	Transferertrag von Beteiligungen	0	0	0,00
2	2123	Transferertrag von Unternehmen (mit Finanzunternehmen)	0	0	0,00
2	2124	Transferertrag von Haushalten und Organisationen ohne Erwerbscharakter	0	0	1.100,06
2	2125	Transferertrag vom Ausland	0	0	0,00
2	2126	Investitions- und Tilgungszuschüsse zwischen Unternehmungen und Betrieben der Gebietskörperschaft und der Gebietskörperschaft	0	0	0,00
2	2127	Nicht finanzwirksamer Transferertrag	42.600	42.600	42.605,34
1	**213**	**Finanzerträge**	**3.590.600**	**3.037.300**	**3.357.189,18**
2	2131	Erträge aus Zinsen	2.360.600	1.845.300	1.454.012,29
2	2132	Erträge aus Zinsen aus derivativen Finanzinstrumenten mit und ohne Grundgeschäft	0	0	0,00
2	2133	Erträge aus Gewinneinnahmen von marktbestimmten Betrieben	0	0	0,00
2	2134	Sonstige Finanzerträge	0	0	0,00
2	2135	Erträge aus Dividenden/Gewinnausschüttungen	1.230.000	1.192.000	630.221,36
2	2136	Sonstige nicht finanzierungswirksame Erträge	0	0	1.272.955,53
SU	**21**	**Summe Erträge**	**190.791.200**	**185.175.900**	**179.769.611,07**
1	**221**	**Personalaufwand**	**3.167.800**	**3.111.600**	**3.257.566,10**
2	2211	Personalaufwand (Bezüge, Nebengebühren, Mehrleistungen)	2.506.700	2.432.300	2.568.824,88
2	2212	Gesetzlicher und freiwilliger Sozialaufwand	606.700	569.300	596.392,54
2	2213	Sonstiger Personalaufwand	21.300	19.000	18.802,88
2	2214	Nicht finanzierungswirksamer Personalaufwand	33.100	91.000	73.545,80
1	**222**	**Sachaufwand**	**1.932.100**	**3.991.600**	**4.601.830,44**
2	2221	Gebrauchs- und Verbrauchsgüter, Handelswaren	5.200	9.600	3.175,42
2	2222	Verwaltungs- und Betriebsaufwand	154.200	171.300	129.731,38
2	2223	Leasing- und Mietaufwand	100	100	0,00

MVAG Ebene	MVAG Code	Mittelverwendungs- und -aufbringungsgruppen (1. und 2. Ebene)	Voranschlag 2027	Voranschlag 2026	Ergebnis 2025
2	2224	Instandhaltung	500	500	0,00
2	2225	Sonstiger Sachaufwand	871.700	3.047.700	4.349.267,08
2	2226	Nicht finanzierungswirksamer Sachaufwand	900.400	762.400	119.656,56
1	**223**	**Transferaufwand**	**9.243.400**	**7.849.200**	**6.440.905,57**
2	2231	Transferaufwand an Träger des öffentlichen Rechts	8.641.500	7.291.300	6.082.053,57
2	2232	Transferaufwand an Beteiligungen	0	0	0,00
2	2233	Transferaufwand an Unternehmen (mit Finanzunternehmen)	601.900	557.900	358.852,00
2	2234	Transferaufwand an Haushalte und Organisationen ohne Erwerbscharakter	0	0	0,00
2	2235	Transferaufwand an das Ausland	0	0	0,00
2	2236	Investitions- und Tilgungszuschüsse zwischen Unternehmungen und Betrieben der Gebietskörperschaft und der Gebietskörperschaft	0	0	0,00
2	2237	Nicht finanzierungswirksamer Transferaufwand	0	0	0,00
1	**224**	**Finanzaufwand**	**2.498.200**	**1.913.600**	**2.654.940,77**
2	2241	Aufwendungen für Zinsen	2.418.200	1.853.600	1.142.705,71
2	2242	Zinsen und sonstige Aufwendungen aus derivativen Finanzinstrumenten mit und ohne Grundgeschäft	0	0	0,00
2	2243	Gewinnentnahmen von Unternehmungen und marktbestimmten Betrieben der Gebietskörperschaft (innerhalb der Gebietskörperschaft)	0	0	0,00
2	2244	Sonstiger Finanzaufwand	80.000	60.000	95.311,98
2	2245	Nicht finanzierungswirksamer Finanzaufwand	0	0	1.416.923,08
SU	**22**	**Summe Aufwendungen**	**16.841.500**	**16.866.000**	**16.955.242,88**
SA0	**SA0**	**Saldo (0) Nettoergebnis (21 - 22)**	**173.949.700**	**168.309.900**	**162.814.368,19**
1	**230**	**Entnahmen von Haushaltsrücklagen**	**35.000**	**35.000**	**1.300.000,31**
2	2301	Entnahmen von Haushaltsrücklagen	35.000	35.000	1.300.000,31
1	**240**	**Zuweisungen an Haushaltsrücklagen**	**1.476.000**	**1.372.800**	**0,00**
2	2401	Zuweisungen an Haushaltsrücklagen	1.476.000	1.372.800	0,00
SA01	**SA01**	**Saldo (01) Haushaltsrücklagen (230 - 240)**	**-1.441.000**	**-1.337.800**	**1.300.000,31**
SA00	**SA00**	**Saldo (00) Nettoergebnis nach Haushaltsrücklagen (Saldo 0 + Saldo 01)**	**172.508.700**	**166.972.100**	**164.114.368,50**

Finanzierungsvoranschlag Bereichsbudget 9 - Finanzwirtschaft (Länder und Gemeinden)

MVAG Ebene	MVAG Code	Mittelverwendungs- und -aufbringungsgruppen (1. und 2. Ebene)	Voranschlag 2027	Voranschlag 2026	Ergebnis 2025
1	**311**	**Einzahlungen aus operativer Verwaltungstätigkeit**	**176.354.300**	**171.495.800**	**165.510.596,70**
2	3111	Einzahlungen aus eigenen Abgaben	60.839.100	61.176.200	59.472.662,11
2	3112	Einzahlungen aus Ertragsanteilen	115.184.800	110.095.900	105.577.889,95
2	3113	Einzahlungen aus Gebühren	0	0	0,00
2	3114	Einzahlungen aus Leistungen	122.900	104.300	124.600,19
2	3115	Einzahlungen aus Besitz und wirtschaftlicher Tätigkeiten	0	0	0,00
2	3116	Einzahlungen aus Veräußerung von geringwertigen Wirtschaftsgütern (GWG) und sonstige Einzahlungen	207.500	119.400	335.444,45
1	**312**	**Einzahlungen aus Transfers**	**10.783.700**	**10.534.400**	**9.837.609,33**
2	3121	Transferzahlungen von Trägern des öffentlichen Rechts	10.783.700	10.534.400	9.836.509,27
2	3122	Transferzahlungen von Beteiligungen	0	0	0,00
2	3123	Transferzahlungen von Unternehmen (inkl. Finanzunternehmen)	0	0	0,00
2	3124	Transferzahlungen von Haushalten und Organisationen ohne Erwerbscharakter	0	0	1.100,06
2	3125	Transferzahlungen vom Ausland	0	0	0,00
2	3126	Investitions- und Tilgungszuschüsse zwischen Unternehmungen und Betrieben der Gebietskörperschaft und der Gebietskörperschaft	0	0	0,00
1	**313**	**Einzahlungen aus Finanzerträgen**	**3.590.600**	**3.037.300**	**2.059.001,91**
2	3131	Einzahlungen aus Zinserträgen	2.360.600	1.845.300	1.428.780,55
2	3132	Einzahlungen aus Zinsen aus derivativen Finanzinstrumenten mit und ohne Grundgeschäft	0	0	0,00
2	3133	Einzahlungen aus Gewinnentnahmen von marktbestimmten Betrieben	0	0	0,00
2	3134	Sonstige Einzahlungen aus Finanzerträgen	0	0	0,00
2	3135	Einzahlungen aus Dividenden/Gewinnausschüttungen	1.230.000	1.192.000	630.221,36
SU	**31**	**Summe Einzahlungen Operative Gebarung**	**190.728.600**	**185.067.500**	**177.407.207,94**
1	**321**	**Auszahlungen aus Personalaufwand**	**3.134.700**	**3.020.600**	**3.173.862,88**
2	3211	Auszahlungen für Personalaufwand (Bezüge, Nebengebühren- und Mehrleistungsvergütungen)	2.506.700	2.432.300	2.558.942,87
2	3212	Auszahlungen für gesetzliche und freiwillige Sozialaufwendungen	606.700	569.300	595.955,81
2	3213	Auszahlungen aus sonstigem Personalaufwand	21.300	19.000	18.964,20
1	**322**	**Auszahlungen aus Sachaufwand**	**787.200**	**2.994.300**	**4.384.096,14**
2	3221	Auszahlungen für Gebrauchs- und Verbrauchsgüter, Handelswaren	5.200	9.600	3.170,95
2	3222	Auszahlungen für Verwaltungs- und Betriebsaufwand	154.200	171.300	126.876,38
2	3223	Auszahlungen für Leasing- und Mietaufwand	100	100	0,00
2	3224	Auszahlungen für Instandhaltung	500	500	0,00
2	3225	Sonstige Auszahlungen aus Sachaufwand	627.200	2.812.800	4.254.048,81
2	3226	Auszahlungen aus der Inanspruchnahme von Haftungen	0	0	0,00
1	**323**	**Auszahlungen aus Transfers**	**9.167.500**	**7.773.300**	**6.452.053,57**

MVAG Ebene	MVAG Code	Mittelverwendungs- und -aufbringungsgruppen (1. und 2. Ebene)	Voranschlag 2027	Voranschlag 2026	Ergebnis 2025
2	3231	Transferzahlungen an Träger des öffentlichen Rechts	8.641.500	7.291.300	6.082.053,57
2	3232	Transferzahlungen an Beteiligungen	0	0	0,00
2	3233	Transferzahlungen an Unternehmen (inkl. Finanzunternehmen)	526.000	482.000	370.000,00
2	3234	Transferzahlungen an Haushalte und Organisationen ohne Erwerbscharakter	0	0	0,00
2	3235	Transferzahlungen an das Ausland	0	0	0,00
2	3236	Investitions- und Tilgungszuschüsse zwischen Unternehmungen und Betrieben der Gebietskörperschaft und der Gebietskörperschaft	0	0	0,00
1	**324**	**Auszahlungen aus Finanzaufwand**	**2.498.200**	**1.913.600**	**1.237.976,79**
2	3241	Auszahlungen für Zinsen	2.418.200	1.853.600	1.142.654,91
2	3242	Auszahlungen für Zinsen aus derivativen Finanzinstrumenten mit und ohne Grundgeschäft	0	0	0,00
2	3243	Auszahlungen aus Gewinnentnahmen von marktbestimmten Betrieben	0	0	0,00
2	3244	Sonstige Auszahlungen aus Finanzaufwendungen	80.000	60.000	95.321,88
SU	**32**	**Summe Auszahlungen Operative Gebarung**	**15.587.600**	**15.701.800**	**15.247.989,38**
SA1	**SA1**	**Saldo (1) Geldfluss aus der operativen Gebarung (31 - 32)**	**175.141.000**	**169.365.700**	**162.159.218,56**
1	**331**	**Einzahlungen aus der Investitionstätigkeit**	**0**	**0**	**0,00**
2	3311	Einzahlungen aus der Veräußerung von immateriellem Vermögen	0	0	0,00
2	3312	Einzahlungen aus der Veräußerung von Grundstücken und Grundstückseinrichtungen	0	0	0,00
2	3313	Einzahlungen aus der Veräußerung von Gebäuden und Bauten	0	0	0,00
2	3314	Einzahlungen aus der Veräußerung von technischen Anlagen, Fahrzeugen und Maschinen	0	0	0,00
2	3315	Einzahlungen aus der Veräußerung von Amts-, Betriebs- und Geschäftsausstattung	0	0	0,00
2	3316	Einzahlungen aus der Veräußerung von Kulturgütern	0	0	0,00
2	3317	Einzahlungen aus der Veräußerung von Beteiligungen	0	0	0,00
2	3318	Einzahlungen aus der Veräußerung von kofinanzierten Schutzbauten	0	0	0,00
1	**332**	**Einzahlungen aus der Rückzahlung von Darlehen sowie gewährten Vorschüssen**	**46.000**	**45.600**	**31.585,76**
2	3321	Einzahlungen aus Darlehen an Träger des öffentlichen Rechts	0	0	0,00
2	3322	Einzahlungen aus Darlehen an Beteiligungen	0	0	0,00
2	3323	Einzahlungen aus Darlehen an Unternehmen und Haushalte	46.000	45.600	31.585,76
2	3325	Einzahlungen aus Vorschüssen und Anzahlungen	0	0	0,00
1	**333**	**Einzahlungen aus Kapitaltransfers**	**0**	**0**	**0,00**
2	3331	Kapitaltransferzahlungen von Trägern des öffentlichen Rechts	0	0	0,00
2	3332	Kapitaltransferzahlungen von Beteiligungen	0	0	0,00
2	3333	Kapitaltransferzahlungen von Unternehmen	0	0	0,00
2	3334	Kapitaltransferzahlungen von Haushalten und Organisationen ohne Erwerbscharakter	0	0	0,00
2	3335	Kapitaltransferzahlungen vom Ausland	0	0	0,00
SU	**33**	**Summe Einzahlungen Investive Gebarung**	**46.000**	**45.600**	**31.585,76**
1	**341**	**Auszahlungen aus der Investitionstätigkeit**	**35.500**	**35.000**	**4.324,31**
2	3411	Auszahlungen für den Erwerb von immateriellem Vermögen	0	0	0,00

MVAG Ebene	MVAG Code	Mittelverwendungs- und -aufbringungsgruppen (1. und 2. Ebene)	Voranschlag 2027	Voranschlag 2026	Ergebnis 2025
2	3412	Auszahlungen für den Erwerb von Grundstücken und Grundstückseinrichtungen	0	0	0,00
2	3413	Auszahlungen für den Erwerb von Gebäuden und Bauten	0	0	0,00
2	3414	Auszahlungen für den Erwerb von technischen Anlagen, Fahrzeugen und Maschinen	0	0	0,00
2	3415	Auszahlungen für den Erwerb von Amts-, Betriebs- und Geschäftsausstattung	500	0	4.324,31
2	3416	Auszahlungen für den Erwerb von Kulturgütern	0	0	0,00
2	3417	Auszahlungen für den Erwerb von Beteiligungen	35.000	35.000	0,00
2	3418	Auszahlungen für den Erwerb von kofinanzierten Schutzbauten	0	0	0,00
1	**342**	**Auszahlungen aus der Gewährung von Darlehen sowie gewährten Vorschüssen**	**0**	**0**	**1.300.000,00**
2	3421	Auszahlungen von Darlehen an Träger des öffentlichen Rechts	0	0	0,00
2	3422	Auszahlungen von Darlehen an Beteiligungen	0	0	1.300.000,00
2	3423	Auszahlungen von Darlehen an Unternehmen und Haushalte	0	0	0,00
2	3425	Auszahlungen von Vorschüssen und Anzahlungen	0	0	0,00
1	**343**	**Auszahlungen aus Kapitaltransfers**	**75.900**	**75.900**	**75.852,00**
2	3431	Kapitaltransferzahlungen an Träger des öffentlichen Rechts	0	0	0,00
2	3432	Kapitaltransferzahlungen an Beteiligungen	0	0	0,00
2	3433	Kapitaltransferzahlungen an Unternehmen (Finanzunterhemen)	75.900	75.900	75.852,00
2	3434	Kapitaltransferzahlungen an Haushalte und Organisationen ohne Erwerbscharakter	0	0	0,00
2	3435	Kapitaltransferzahlungen an das Ausland	0	0	0,00
SU	**34**	**Summe Auszahlungen investive Gebarung**	**111.400**	**110.900**	**1.380.176,31**
SA2	**SA2**	**Saldo (2) Geldfluss aus der investiven Gebarung (33 – 34)**	**-65.400**	**-65.300**	**-1.348.590,55**
SA3	**SA3**	**Saldo (3) Nettofinanzierungssaldo (Saldo 1+ Saldo 2)**	**175.075.600**	**169.300.400**	**160.810.628,01**
1	**351**	**Einzahlungen aus der Aufnahme von Finanzschulden**	**0**	**0**	**4.324,00**
2	3511	Einzahlungen aus empfangenen Darlehen von öffentlichen Körperschaften und Rechtsträgern	0	0	0,00
2	3512	Einzahlungen aus empfangenen Darlehen von Beteiligungen	0	0	0,00
2	3513	Einzahlungen aus empfangenen Darlehen von Unternehmen und privaten Haushalten	0	0	0,00
2	3514	Einzahlungen aus Finanzschulden (Finanzunternehmen)	0	0	4.324,00
2	3515	Einzahlungen aus Aufnahmen von Leasingverbindlichkeiten	0	0	0,00
1	**353**	**Einzahlungen infolge eines Kapitaltausches bei derivativen Finanzinstrumenten mit Grundgeschäft**	**0**	**0**	**0,00**
2	3530	Einzahlungen infolge eines Kapitaltausches bei derivativen Finanzinstrumenten mit Grundgeschäft	0	0	0,00
1	**355**	**Einzahlungen aus dem Abgang von Finanzinstrumenten**	**0**	**0**	**0,00**
2	3550	Einzahlungen aus dem Abgang von Finanzinstrumenten	0	0	0,00
SU	**35**	**Summe Einzahlungen aus der Finanzierungstätigkeit**	**0**	**0**	**4.324,00**
1	**361**	**Auszahlungen aus der Tilgung von Finanzschulden**	**3.025.200**	**2.962.800**	**42.153,02**
2	3611	Auszahlungen aus empfangenen Darlehen von öffentlichen Körperschaften und Rechtsträgern	0	0	0,00
2	3612	Auszahlungen aus empfangenen Darlehen von Beteiligungen	0	0	0,00
2	3613	Auszahlungen aus empfangenen Darlehen von Unternehmen und privaten Haushalten	0	0	0,00
2	3614	Auszahlungen aus Finanzschulden	3.025.200	2.962.800	42.153,02

MVAG Ebene	MVAG Code	Mittelverwendungs- und -aufbringungsgruppen (1. und 2. Ebene)	Voranschlag 2027	Voranschlag 2026	Ergebnis 2025
2	3615	Auszahlungen aus Rückzahlungen von Leasingverbindlichkeiten	0	0	0,00
1	**363**	**Auszahlungen infolge eines Kapitaltausches bei derivativen Finanzinstrumenten mit Grundgeschäft**	**0**	**0**	**0,00**
2	3630	Auszahlungen infolge eines Kapitaltausches bei derivativen Finanzinstrumenten mit Grundgeschäft	0	0	0,00
1	**365**	**Auszahlungen für den Erwerb von Finanzinstrumenten**	**0**	**0**	**0,00**
2	3650	Auszahlungen für den Erwerb von Finanzinstrumenten	0	0	0,00
SU	**36**	**Summe Auszahlungen aus der Finanzierungstätigkeit**	**3.025.200**	**2.962.800**	**42.153,02**
SA4	**SA4**	**Saldo (4) Geldfluss aus der Finanzierungstätigkeit (35 - 36)**	**-3.025.200**	**-2.962.800**	**-37.829,02**
SA5	**SA5**	**Saldo (5) Geldfluss aus der voranschlagswirksamen Gebarung (Saldo 3 + Saldo 4)**	**172.050.400**	**166.337.600**	**160.772.798,99**

Detailnachweis der Konten

Einzelplan 0	Vertretungskörper und allgemeine Verwaltung (Gemeinden)	Voranschlag 2027	Voranschlag 2026	Ergebnis 2025	Voranschlag 2027	Voranschlag 2026	Ergebnis 2025	BWST	S/D
		Ergebnisvoranschlag			Finanzierungsvoranschlag				
SA 0 / SA 1	(0) Nettoergebnis (21 - 22) / Saldo (1) Geldfluss aus der operativen Gebarung (31 - 32)	-38.138.200	-34.609.300	-33.229.341,85	-49.822.200	-45.538.600	-42.585.216,63		
SA 00	Saldo (00) Nettoergebnis nach Haushaltsrücklagen (Saldo 0 + Saldo 01)	-37.453.200	-34.304.000	-32.878.085,34					
SA 2	Saldo (2) Geldfluss aus der investiven Gebarung (33 - 34)				-679.900	-450.000	-316.645,48		
SA 3	Saldo (3) Nettofinanzierungssaldo (SA 1 + SA 2)				-50.502.100	-45.988.600	-42.901.862,11		
SA 4	Saldo (4) Geldfluss aus der Finanzierungstätigkeit (35 - 36)				-103.700	-14.200	-43.978,16		
SA 5	Saldo (5) Geldfluss aus der voranschlagswirksamen Gebarung (SA 3 + SA 4)				-50.605.800	-46.002.800	-42.945.840,27		

A 00	Gewählte Gemeindeorgane	Voranschlag 2027	Voranschlag 2026	Ergebnis 2025	Voranschlag 2027	Voranschlag 2026	Ergebnis 2025	BWST	S/D
		Ergebnisvoranschlag			Finanzierungsvoranschlag				
SA 0 / SA 1	(0) Nettoergebnis (21 - 22) / Saldo (1) Geldfluss aus der operativen Gebarung (31 - 32)	-3.024.700	-3.042.600	-2.957.616,48	-3.023.500	-3.041.300	-2.958.148,28		
SA 00	Saldo (00) Nettoergebnis nach Haushaltsrücklagen (Saldo 0 + Saldo 01)	-3.024.700	-3.042.600	-2.957.616,48					
SA 2	Saldo (2) Geldfluss aus der investiven Gebarung (33 - 34)				-1.700	0	0,00		
SA 3	Saldo (3) Nettofinanzierungssaldo (SA 1 + SA 2)				-3.025.200	-3.041.300	-2.958.148,28		
SA 4	Saldo (4) Geldfluss aus der Finanzierungstätigkeit (35 - 36)				24.200	0	0,00		
SA 5	Saldo (5) Geldfluss aus der voranschlagswirksamen Gebarung (SA 3 + SA 4)				-3.001.000	-3.041.300	-2.958.148,28		

UA 000	Gewählte Gemeindeorgane	Voranschlag 2027	Voranschlag 2026	Ergebnis 2025	Voranschlag 2027	Voranschlag 2026	Ergebnis 2025	BWST	S/D
		Ergebnisvoranschlag			Finanzierungsvoranschlag				
SA 0 / SA 1	(0) Nettoergebnis (21 - 22) / Saldo (1) Geldfluss aus der operativen Gebarung (31 - 32)	-3.024.700	-3.042.600	-2.957.616,48	-3.023.500	-3.041.300	-2.958.148,28		
SA 00	Saldo (00) Nettoergebnis nach Haushaltsrücklagen (Saldo 0 + Saldo 01)	-3.024.700	-3.042.600	-2.957.616,48					
SA 2	Saldo (2) Geldfluss aus der investiven Gebarung (33 - 34)				-1.700	0	0,00		
SA 3	Saldo (3) Nettofinanzierungssaldo (SA 1 + SA 2)				-3.025.200	-3.041.300	-2.958.148,28		
SA 4	Saldo (4) Geldfluss aus der Finanzierungstätigkeit (35 - 36)				24.200	0	0,00		
SA 5	Saldo (5) Geldfluss aus der voranschlagswirksamen Gebarung (SA 3 + SA 4)				-3.001.000	-3.041.300	-2.958.148,28		

Ansatz 0001 Konto	GEWÄHLTE GEMEINDEORGANGE	Voranschlag 2027	Voranschlag 2026	Ergebnis 2025	Voranschlag 2027	Voranschlag 2026	Ergebnis 2025	BWST	S/D
		Ergebnisvoranschlag			Finanzierungsvoranschlag				
Operative Gebarung									
0001 868010	Transfers von privaten Haushalten - Solidarbeitrag *[1]*	46.300	46.700	45.281,34	46.300	46.700	45.321,80	M1HRB	
SU 21 / SU 31	**Summe Erträge / Einzahlungen operative Gebarung**	**46.300**	**46.700**	**45.281,34**	**46.300**	**46.700**	**45.321,80**		
0001 400009	Geringwertige Wirtschaftsgüter - intern - Zentraler Service	100	100	2,58	100	100	2,58	M3R	9958
0001 413400	Handelswaren zur unentgeltlichen Weitergabe	300	300	0,00	300	300	0,00	BGMB	153
0001 456009	Schreib-, Zeichen- und sonstige Büromittel - intern - Zentraler Service	1.000	1.500	543,01	1.000	1.500	543,01	M3R	9958
0001 457009	Druckwerke - intern - Zentraler Service	100	100	100,80	100	100	100,80	M3R	9958
0001 459009	Sonstige Verbrauchsgüter - intern - Zentraler Service	100	100	7,92	100	100	7,92	M3R	9958
0001 631700	Telekommunikationsdienste - M2IT	5.300	4.500	5.283,12	5.300	4.500	5.283,12	M2IT	9947
0001 670000	Versicherungen	400	400	155,74	400	400	155,74	GG3V	9950
0001 680700	Planmäßige Abschreibung - Amts-, Betriebs- und Geschäftsausstattung	1.200	1.300	1.677,66				3BE	9969
0001 691000	Schadensfälle	100	100	0,00	100	100	0,00	BGMB	153
0001 700000	Miet- und Pachtaufwand	100	100	0,00	100	100	0,00	BGMB	153
0001 700069	Miet- und Pachtaufwand - intern - Bambergsäle	5.500	5.500	5.061,34	5.500	5.500	5.061,34	BGMB	129
0001 721000	Bezüge der gewählten Organe - Gemeinderat	598.400	571.300	555.881,33	598.400	571.300	555.734,37	M1HRL	236
0001 721010	Bezüge der gewählten Organe - Stadtsenat	1.149.000	1.143.700	1.107.200,72	1.149.000	1.143.700	1.109.762,44	M1HRL	236
0001 721300	Bezüge der gewählten Organe - Gemeinderat	1.200	1.200	1.111,50	1.200	1.200	1.111,50	M1HRB	236
0001 721310	Bezüge der gewählten Organe - Stadtsenat	67.900	69.300	66.102,69	67.900	69.300	66.102,69	M1HRB	236
0001 721400	Bezüge der gewählten Organe - Reisegebühren	35.400	35.000	20.257,90	35.400	35.000	18.940,61	M1HR	236
0001 721601	Bezüge der gewählten Organe - Sozialversicherungsträger	69.900	64.300	59.869,20	69.900	64.300	60.187,44	M1HRL	236
0001 728000	Entgelte für sonstige Leistungen *[2]*	1.500	1.600	1.407,90	1.500	1.600	1.407,90	BGMB	153
0001 728069	Entgelte für sonstige Leistungen - intern - Bambergsäle	5.500	5.500	0,00	5.500	5.500	0,00	BGMB	129
0001 728219	Entgelte für sonstige Leistungen - intern - Druckerei	500	800	421,82	500	800	421,82	M2IT	9955
0001 728509	Entgelte für sonstige Leistungen - intern - EDV	80.000	99.000	86.260,00	80.000	99.000	86.260,00	M2IT	9955
0001 728709	Entgelte für sonstige Leistungen - intern - Telefonanlage	3.700	3.300	4.330,00	3.700	3.300	4.330,00	M2IT	9957
0001 728800	Entgelte für sonstige Leistungen - Seminargebühren *[3]*	1.000	1.000	0,00	1.000	1.000	0,00	M1	9945
0001 753011	Transfers an Sozialversicherungsträger *[4]*	46.000	44.200	40.228,03	46.000	44.200	40.346,82	M1HRL	236
0001 757000	Transfers an private Organisationen ohne Erwerbszweck *[5]*	450.000	500.000	519.871,64	450.000	500.000	519.871,64	BGMB	153
0001 760000	Pensionen und sonstige Ruhebezüge (einschl.DGB)	546.800	535.100	527.122,92	546.800	535.100	527.838,34	M1HRL	9942
SU 22 / SU 32	**Summe Aufwendungen / Auszahlungen operative Gebarung**	**3.071.000**	**3.089.300**	**3.002.897,82**	**3.069.800**	**3.088.000**	**3.003.470,08**		
SA 0 / SA 1	**(0) Nettoergebnis (21 - 22) / Saldo (1) Geldfluss aus der operativen Gebarung (31 - 32)**	**-3.024.700**	**-3.042.600**	**-2.957.616,48**	**-3.023.500**	**-3.041.300**	**-2.958.148,28**		
SA 01	**Saldo (01) Haushaltsrücklagen (230 - 240)**	**0**	**0**	**0,00**					
SA 00	**Saldo (00) Nettoergebnis nach Haushaltsrücklagen (Saldo 0 + Saldo 01)**	**-3.024.700**	**-3.042.600**	**-2.957.616,48**					
Investive Gebarung									
SU 33	**Summe Einzahlungen investive Gebarung**				**0**	**0**	**0,00**		
0001 042220	Amts-, Betriebs- und Geschäftsausstattung *[6]*				1.700	0	0,00	2HL	9973

Ansatz 0001 Konto	GEWÄHLTE GEMEINDEORGANE	Voranschlag 2027	Voranschlag 2026	Ergebnis 2025	Voranschlag 2027	Voranschlag 2026	Ergebnis 2025	BWST	S/D
		Ergebnisvoranschlag			Finanzierungsvoranschlag				
SU 34	**Summe Auszahlungen investive Gebarung**				**1.700**	**0**	**0,00**		
SA 2	**Saldo (2) Geldfluss aus der investiven Gebarung (33 - 34)**				**-1.700**	**0**	**0,00**		
SA 3	**Saldo (3) Nettofinanzierungssaldo (SA 1 + SA 2)**				**-3.025.200**	**-3.041.300**	**-2.958.148,28**		
Finanzierungstätigkeit									
0001 346100	Investitionsdarlehen von Finanzunternehmen				24.200	0	0,00	GG3D	
SU 35	**Summe Einzahlungen aus der Finanzierungstätigkeit**				**24.200**	**0**	**0,00**		
SU 36	**Summe Auszahlungen aus der Finanzierungstätigkeit**				**0**	**0**	**0,00**		
SA 4	**Saldo (4) Geldfluss aus der Finanzierungstätigkeit (35 - 36)**				**24.200**	**0**	**0,00**		
SA 5	**Saldo (5) Geldfluss aus der voranschlagswirksamen Gebarung (SA 3 + SA 4)**				**-3.001.000**	**-3.041.300**	**-2.958.148,28**		

Erläuterungen:		
0001 868010	[1]	Solidarbeiträge Mandatarpensionisten
0001 728000	[2]	Konsumationen für STS- und GR-Sitzungen, Trauerfeiern von aktiven und ehemaligen Mandataren
0001 728800	[3]	Diverse Fortbildungen
0001 753011	[4]	Beiträge an Bundesversicherungsanstalt (BVA) und Pensionsversicherungsanstalt (PVA)
0001 757000	[5]	Förderung Gemeinderatsfraktionen
0001 042220	[6]	Ausstattung im Zuge von Adaptierungen Mobiliar

A 01	Hauptverwaltung	Voranschlag 2027	Voranschlag 2026	Ergebnis 2025	Voranschlag 2027	Voranschlag 2026	Ergebnis 2025	BWST	S/D
		Ergebnisvoranschlag			Finanzierungsvoranschlag				
SA 0 / SA 1	**(0) Nettoergebnis (21 - 22) / Saldo (1) Geldfluss aus der operativen Gebarung (31 - 32)**	**-11.611.500**	**-11.280.400**	**-9.301.643,74**	**-11.434.000**	**-10.776.700**	**-8.842.881,71**		
SA 00	**Saldo (00) Nettoergebnis nach Haushaltsrücklagen (Saldo 0 + Saldo 01)**	**-11.205.500**	**-10.984.600**	**-8.935.984,55**					
SA 2	**Saldo (2) Geldfluss aus der investiven Gebarung (33 - 34)**				**-111.700**	**-147.400**	**-156.296,97**		
SA 3	**Saldo (3) Nettofinanzierungssaldo (SA 1 + SA 2)**				**-11.545.700**	**-10.924.100**	**-8.999.178,68**		
SA 4	**Saldo (4) Geldfluss aus der Finanzierungstätigkeit (35 - 36)**				**-65.600**	**-59.700**	**2.004,90**		
SA 5	**Saldo (5) Geldfluss aus der voranschlagswirksamen Gebarung (SA 3 + SA 4)**				**-11.611.300**	**-10.983.800**	**-8.997.173,78**		

UA 010	Zentralamt	Voranschlag 2027	Voranschlag 2026	Ergebnis 2025	Voranschlag 2027	Voranschlag 2026	Ergebnis 2025	BWST	S/D
		Ergebnisvoranschlag			Finanzierungsvoranschlag				
SA 0 / SA 1	**(0) Nettoergebnis (21 - 22) / Saldo (1) Geldfluss aus der operativen Gebarung (31 - 32)**	**-3.260.900**	**-3.248.700**	**-2.763.114,33**	**-3.292.400**	**-3.146.800**	**-2.892.548,98**		
SA 00	**Saldo (00) Nettoergebnis nach Haushaltsrücklagen (Saldo 0 + Saldo 01)**	**-3.260.900**	**-3.248.700**	**-2.763.114,33**					
SA 2	**Saldo (2) Geldfluss aus der investiven Gebarung (33 - 34)**				**-3.100**	**-47.600**	**-2.504,18**		
SA 3	**Saldo (3) Nettofinanzierungssaldo (SA 1 + SA 2)**				**-3.295.500**	**-3.194.400**	**-2.895.053,16**		
SA 4	**Saldo (4) Geldfluss aus der Finanzierungstätigkeit (35 - 36)**				**-900**	**6.700**	**1.716,48**		
SA 5	**Saldo (5) Geldfluss aus der voranschlagswirksamen Gebarung (SA 3 + SA 4)**				**-3.296.400**	**-3.187.700**	**-2.893.336,68**		

Ansatz 0100 Konto	ZENTRALAMT	Voranschlag 2027	Voranschlag 2026	Ergebnis 2025	Voranschlag 2027	Voranschlag 2026	Ergebnis 2025	BWST	S/D
		Ergebnisvoranschlag			Finanzierungsvoranschlag				
Operative Gebarung									
0100 816000	Kostenbeiträge (-Ersätze) für sonstige Leistungen *[1]*	449.100	538.700	534.813,00	449.100	538.700	534.813,00	GG3	
0100 816309	Kostenbeiträge (-Ersätze) für sonstige Leistungen - intern - VKB	1.863.900	1.899.100	1.715.897,40	1.863.900	1.899.100	1.715.897,40	GG3	
0100 817200	Erträge aus der Auflösung von sonstigen Rückstellungen - nicht konsumierte Urlaube	10.000	0	9.133,91				3BE	
0100 817210	Erträge aus der Auflösung von sonstigen Rückstellungen - nicht konsumierte Gleitzeit	1.700	4.900	1.553,11				3BE	
0100 817400	Erträge aus der Auflösung von sonstigen Rückstellungen - Abfertigungen	51.700	0	21.602,64				3BE	
0100 817500	Erträge aus der Auflösung von sonstigen Rückstellungen - Jubiläumszuwendungen	0	0	70.591,17				3BE	
0100 827550	Kostenersätze für die Überlassung von Bediensteten an Dritte	135.800	145.600	141.415,28	135.800	145.600	125.322,25	M1HRB	
0100 829000	Sonstige Erträge	0	0	1.188,00	0	0	0,00	MD	
0100 861031	Transfers von Ländern, Landesfonds u. -kammern	26.000	26.000	0,00	26.000	26.000	0,00	MD	
SU 21 / SU 31	**Summe Erträge / Einzahlungen operative Gebarung**	**2.538.200**	**2.614.300**	**2.496.194,51**	**2.474.800**	**2.609.400**	**2.376.032,65**		
0100 400000	Geringwertige Wirtschaftsgüter (GWG)	500	200	0,00	500	200	0,00	MD	294
0100 400009	Geringwertige Wirtschaftsgüter - intern - Zentraler Service	100	100	11,70	100	100	11,70	M3R	9958
0100 400220	Geringwertige Wirtschaftsgüter (GWG)	0	0	2.038,84	0	0	2.038,84	2HL	9978
0100 400300	Geringwertige Wirtschaftsgüter (GWG) - Bedienstetenschutz	500	500	0,00	500	500	0,00	1GP	380
0100 456009	Schreib-, Zeichen- und sonstige Büromittel - intern - Zentraler Service	1.400	1.500	1.225,46	1.400	1.500	1.225,46	M3R	9958
0100 457000	Druckwerke	3.900	3.900	345,66	3.900	3.900	345,66	MD	294
0100 457009	Druckwerke - intern - Zentraler Service	0	0	260,32	0	0	260,32	M3R	9958
0100 457010	Druckwerke	100	100	0,00	100	100	0,00	BGMB	
0100 457320	Druckwerke - Brandschutz	500	500	0,00	500	500	0,00	1GP	
0100 458390	Mittel zur ärztlichen Betreuung und Gesundheitsvorsorge	100	100	0,00	100	100	0,00	MD	
0100 459009	Sonstige Verbrauchsgüter - intern - Zentraler Service	100	100	0,00	100	100	0,00	M3R	9958
0100 459010	Sonstige Verbrauchsgüter	100	100	0,00	100	100	0,00	BGMB	

Ansatz 0100		ZENTRALAMT	Voranschlag 2027	Voranschlag 2026	Ergebnis 2025	Voranschlag 2027	Voranschlag 2026	Ergebnis 2025	BWST	S/D
	Konto		Ergebnisvoranschlag			Finanzierungsvoranschlag				
0100	459240	Sonstige Verbrauchsgüter	500	500	0,00	500	500	0,00	M2	391
0100	500000	Geldbezüge, Beamte AV	265.100	269.400	263.763,48	265.100	269.400	264.470,15	M1HRL	9940
0100	510000	Geldbezüge, Vertragsbedienstete AV	1.758.500	1.815.000	1.854.883,47	1.758.500	1.815.000	1.854.883,47	M1HRL	9940
0100	511000	Geldbezüge, Vertragsbedienstete HV	174.600	207.600	164.063,34	174.600	207.600	164.063,34	M1HRL	9940
0100	522000	Geldbezüge, Angestellte nicht ganzjährig beschäftigt	9.900	9.700	0,00	9.900	9.700	0,00	M1HRL	9940
0100	523000	Geldbezüge, Arbeiter nicht ganzjährig beschäftigt	171.400	160.600	156.136,30	171.400	160.600	156.136,30	M1HRL	9940
0100	563000	Sonstige Aufwandsentschädigungen	66.800	64.500	67.176,61	66.800	64.500	67.176,61	M1HRL	9940
0100	565000	Mehrleistungsvergütungen	88.700	68.800	43.742,85	88.700	68.800	44.895,25	M1HRL	9940
0100	566000	Zuwendungen aus Anlass von Dienstjubiläen	0	58.500	23.637,00	0	58.500	23.637,00	M1HRL	9940
0100	569000	Sonstige Nebengebühren Familienbeihilfen	75.800	76.700	79.007,44	75.800	76.700	79.025,79	M1HRL	9940
0100	580000	DGB zum Ausgleichsfonds für Familienbeihilfen	72.500	81.800	77.408,79	72.500	81.800	77.473,46	M1HRL	9940
0100	581000	Dienstgeberbeiträge zur Alterssicherung	257.200	262.400	241.661,94	257.200	262.400	241.661,94	M1HRL	9940
0100	581010	Dienstgeberbeiträge zur Alterssicherung - Betriebspension	38.000	37.200	39.142,76	38.000	37.200	39.142,76	M1HRL	9940
0100	582000	Sonstige DGB zur sozialen Sicherheit	201.300	206.100	190.425,77	201.300	206.100	190.514,70	M1HRL	9940
0100	591000	Dotierung von Rückstellungen für Abfertigungen	0	18.000	0,00				3BE	9944
0100	592000	Dotierung von Rückstellungen für Jubiläumszuwendungen	17.300	400	0,00				3BE	9944
0100	593000	Dotierung von Rückstellungen für nicht konsumierte Urlaube	0	19.400	0,00				3BE	9944
0100	621000	Sonstige Transporte	500	600	406,44	500	600	406,44	MD	
0100	631700	Telekommunikationsdienste - M2IT	2.900	3.200	2.661,26	2.900	3.200	2.661,26	M2IT	9947
0100	640030	Rechts- und Beratungsaufwand	26.000	26.000	0,00	26.000	26.000	0,00	MD	292
0100	640240	Rechts- und Beratungsaufwand	15.000	15.000	0,00	15.000	15.000	0,00	M2	391
0100	640300	Rechts- und Beratungsaufwand	600	600	0,00	600	600	0,00	1GP	
0100	640690	Rechts- und Beratungsaufwand - Projekte	20.000	4.000	2.530,00	20.000	4.000	-230,00	MD	9974
0100	650000	Zinsen für Finanzschulden - in Euro	0	0	400,38	0	0	370,96	GG3D	9943
0100	670000	Versicherungen	18.000	18.000	16.037,35	18.000	18.000	16.037,35	GG3V	9950
0100	680700	Planmäßige Abschreibung - Amts-, Betriebs- und Geschäftsausstattung	3.500	3.400	4.655,83				3BE	9969
0100	700000	Miet- und Pachtaufwand	2.000	2.000	19.034,53	2.000	2.000	18.609,53	MD	294
0100	700039	Miet- und Pachtaufwand - intern - Stadtgrün	0	0	599,76	0	0	1.026,18	MD	
0100	700059	Miet- und Pachtaufwand - intern - Feuerwehr	0	0	790,00	0	0	790,00	MD	
0100	700069	Miet- und Pachtaufwand - intern - Bambergsäle	300	1.800	569,25	300	1.800	569,25	MD	332
0100	700089	Miet- und Pachtaufwand - intern - Schulen	0	0	186,12	0	0	186,12	MD	
0100	700139	Miet- und Pachtaufwand - intern - Stadtgarten	300	300	0,00	300	300	0,00	M1	164
0100	700140	Miet- und Pachtaufwand *[2]*	13.100	2.500	0,00	13.100	2.500	0,00	M1	170
0100	700169	Miet- und Pachtaufwand - intern - Bambergsäle	1.500	1.500	0,00	1.500	1.500	0,00	M1	164
0100	700359	Miet- und Pachtaufwand - intern - Feuerwehr	1.500	1.500	0,00	1.500	1.500	0,00	1GP	
0100	700369	Miet- und Pachtaufwand - intern - Schulen 4/FS	1.000	1.700	0,00	1.000	1.700	183,04	M1	164
0100	710000	Öffentliche Abgaben, ohne Gebühren gem. FAG	100	100	4,50	100	100	4,50	MD	294
0100	710240	Öffentliche Abgaben, ohne Gebühren gemäß FAG	1.100	1.100	0,00	1.100	1.100	0,00	M2	391
0100	723010	Amtspauschalien und Repräsentationsaufwendungen	4.000	4.000	1.792,49	4.000	4.000	1.842,49	MD	
0100	724100	Reisegebühren (einschl. Km-Geld) *[3]*	7.700	4.700	8.048,86	7.700	4.700	6.517,69	MD	294

Ansatz 0100		ZENTRALAMT	Voranschlag 2027	Voranschlag 2026	Ergebnis 2025	Voranschlag 2027	Voranschlag 2026	Ergebnis 2025	BWST	S/D
Konto			Ergebnisvoranschlag			Finanzierungsvoranschlag				
0100	724130	Reisegebühren	500	500	0,00	500	500	0,00	1GP	380
0100	728000	Entgelte für sonstige Leistungen *[4]*	17.000	16.500	26.766,93	17.000	16.500	33.801,73	MD	294
0100	728009	Entgelte für sonstige Leistungen - intern - Wirtschaftshof	700	700	0,00	700	700	0,00	MD	332
0100	728030	Entgelte für sonstige Leistungen	26.000	26.000	220,18	26.000	26.000	220,18	MD	292
0100	728039	Entgelte für sonstige Leistungen - intern - Stadtgrün	100	100	0,00	100	100	0,00	MD	332
0100	728069	Entgelte für sonstige Leistungen - intern - Bambergsäle	300	300	0,00	300	300	0,00	MD	332
0100	728139	Entgelte für sonstige Leistungen - intern - Stadtgrün	400	0	0,00	400	0	0,00	M1	
0100	728140	Entgelte für sonstige Leistungen *[5]*	32.400	11.000	0,00	32.400	11.000	0,00	M1	170
0100	728169	Entgelte für sonstige Leistungen - intern - Bambergsäle	300	300	0,00	300	300	0,00	M1	164
0100	728219	Entgelte für sonstige Leistungen - intern - Druckerei	3.500	4.900	3.379,58	3.500	4.900	3.379,58	M2IT	9955
0100	728240	Entgelte für sonstige Leistungen *[6]*	15.000	15.000	0,00	15.000	15.000	0,00	M2	391
0100	728300	Entgelte für sonstige Leistungen - Bedienstetenschutz	23.100	15.000	18.319,40	23.100	15.000	11.052,20	1GP	380
0100	728310	Entgelte für sonstige Leistungen - Arbeitsmedizinische Betreuung	103.000	77.000	66.184,80	103.000	77.000	57.243,58	1GP	380
0100	728320	Entgelte für sonstige Leistungen - Brandschutz	1.000	1.000	0,00	1.000	1.000	0,00	1GP	380
0100	728509	Entgelte für sonstige Leistungen - intern - EDV	81.300	84.500	69.216,27	81.300	84.500	69.216,27	M2IT	9955
0100	728519	Entgelte für sonstige Leistungen - intern - EDV	57.700	60.100	45.400,00	57.700	60.100	45.400,00	M2IT	9955
0100	728520	Entgelte für sonstige Leistungen - Personalüberlassung	20.000	53.000	17.328,93	20.000	53.000	17.328,93	M1HR	9976
0100	728690	Entgelte für sonstige Leistungen - Projekte	4.500	5.000	0,00	4.500	5.000	0,00	MD	9974
0100	728709	Entgelte für sonstige Leistungen - intern - Telefonanlage	2.500	1.600	2.946,00	2.500	1.600	2.946,00	M2IT	9957
0100	728719	Entgelte für sonstige Leistungen - intern - Telefonanlage	2.400	2.100	1.179,00	2.400	2.100	1.179,00	M2IT	9957
0100	728800	Entgelte für sonstige Leistungen - Seminargebühren	6.000	2.000	10.914,35	6.000	2.000	12.331,55	MD	9945
0100	728810	Entgelte für sonstige Leistungen - Seminargebühren	1.500	1.500	62,00	1.500	1.500	62,00	M1	9945
0100	728820	Entgelte für sonstige Leistungen - Seminargebühren	10.400	8.400	0,00	10.400	8.400	0,00	M2	9945
0100	728830	Entgelte für sonstige Leistungen - Seminargebühren	23.700	26.000	3.319,20	23.700	26.000	3.019,20	GG1	9945
0100	728890	Entgelte für sonstige Leistungen - Seminargebühren - Projekte	0	0	1.972,94	0	0	897,54	MD	9945
SU 22 / SU 32		**Summe Aufwendungen / Auszahlungen operative Gebarung**	**3.757.300**	**3.868.200**	**3.529.858,08**	**3.736.500**	**3.827.000**	**3.514.015,32**		
SA 0 / SA 1		**(0) Nettoergebnis (21 - 22) / Saldo (1) Geldfluss aus der operativen Gebarung (31 - 32)**	**-1.219.100**	**-1.253.900**	**-1.033.663,57**	**-1.261.700**	**-1.217.600**	**-1.137.982,67**		
SA 01		**Saldo (01) Haushaltsrücklagen (230 - 240)**	**0**	**0**	**0,00**					
SA 00		**Saldo (00) Nettoergebnis nach Haushaltsrücklagen (Saldo 0 + Saldo 01)**	**-1.219.100**	**-1.253.900**	**-1.033.663,57**					
Investive Gebarung										
SU 33		**Summe Einzahlungen investive Gebarung**				**0**	**0**	**0,00**		
0100	042220	Amts-, Betriebs- und Geschäftsausstattung				0	2.000	2.504,18	2HL	9973
SU 34		**Summe Auszahlungen investive Gebarung**				**0**	**2.000**	**2.504,18**		
SA 2		**Saldo (2) Geldfluss aus der investiven Gebarung (33 - 34)**				**0**	**-2.000**	**-2.504,18**		
SA 3		**Saldo (3) Nettofinanzierungssaldo (SA 1 + SA 2)**				**-1.261.700**	**-1.219.600**	**-1.140.486,85**		
Finanzierungstätigkeit										
0100	346100	Investitionsdarlehen von Finanzunternehmen				0	2.000	2.504,18	GG3D	
SU 35		**Summe Einzahlungen aus der Finanzierungstätigkeit**				**0**	**2.000**	**2.504,18**		

Ansatz 0100 Konto		ZENTRALAMT	Voranschlag 2027	Voranschlag 2026	Ergebnis 2025	Voranschlag 2027	Voranschlag 2026	Ergebnis 2025	BWST	S/D
			Ergebnisvoranschlag			Finanzierungsvoranschlag				
0100	346100	Investitionsdarlehen (Tilgung) - Finanzunternehmen				0	0	787,70	GG3D	
SU 36		**Summe Auszahlungen aus der Finanzierungstätigkeit**				**0**	**0**	**787,70**		
SA 4		**Saldo (4) Geldfluss aus der Finanzierungstätigkeit (35 - 36)**				**0**	**2.000**	**1.716,48**		
SA 5		**Saldo (5) Geldfluss aus der voranschlagswirksamen Gebarung (SA 3 + SA 4)**				**-1.261.700**	**-1.217.600**	**-1.138.770,37**		

Erläuterungen:

0100	816000	[1]	Verwaltungskostenbeiträge: Wasserwerk Bestattung Kärnten GmbH Plakatierung Tankstelle Bäder Abfallwirtschaftsverband
0100	700140	[2]	Miete Veranstaltungen Personalentwicklung
0100	724100	[3]	Reisekosten, KM-Gelder - Bedienstete Magistratsdirektion
0100	728000	[4]	Projekte der Magistratsdirektion, Städtebund – Fachausschuss für Verwaltungsorganisation
0100	728140	[5]	Personalentwicklung (wie z.B. Coaching, Supervision, Beratungen), Betriebliche Gesundheitsförderung (Kurse, BGF-Prävention)
0100	728240	[6]	Leistungen im Bereich IKT und Organisationsentwicklung, Rathaus - Security

Ansatz 0102 Konto		GG 1 - BEHÖRDENVERWALTUNG	Voranschlag 2027	Voranschlag 2026	Ergebnis 2025	Voranschlag 2027	Voranschlag 2026	Ergebnis 2025	BWST	S/D
			Ergebnisvoranschlag			Finanzierungsvoranschlag				
Operative Gebarung										
0102	816000	Kostenbeiträge (-Ersätze) für sonstige Leistungen *[1]*	10.100	11.000	8,50	10.100	11.000	8,50	GG1S	
0102	817200	Erträge aus der Auflösung von sonstigen Rückstellungen - nicht konsumierte Urlaube	18.400	0	16.760,06				3BE	
0102	817210	Erträge aus der Auflösung von sonstigen Rückstellungen - nicht konsumierte Gleitzeit	0	1.600	0,00				3BE	
0102	817500	Erträge aus der Auflösung von sonstigen Rückstellungen - Jubiläumszuwendungen	0	5.100	0,00				3BE	
SU 21 / SU 31		**Summe Erträge / Einzahlungen operative Gebarung**	**28.500**	**17.700**	**16.768,56**	**10.100**	**11.000**	**8,50**		
0102	400009	Geringwertige Wirtschaftsgüter - intern - Zentraler Service	100	100	28,71	100	100	28,71	M3R	9958
0102	413010	Handelswaren zur unentgeltlichen Weitergabe	100	100	296,77	100	100	296,77	GG1S	269
0102	456009	Schreib-, Zeichen- und sonstige Büromittel - intern - Zentraler Service	800	1.000	438,46	800	1.000	438,46	M3R	9958
0102	457000	Druckwerke *[2]*	3.900	3.900	3.766,09	3.900	3.900	4.155,49	GG1	
0102	457009	Druckwerke - intern - Zentraler Service	100	100	24,50	100	100	24,50	M3R	9958
0102	457010	Druckwerke *[3]*	500	500	0,00	500	500	0,00	GG1S	
0102	459009	Sonstige Verbrauchsgüter - intern - Zentraler Service	100	100	2,64	100	100	2,64	M3R	9958
0102	459010	Sonstige Verbrauchsgüter *[4]*	300	300	0,00	300	300	0,00	GG1S	269

Ansatz 0102		GG 1 - BEHÖRDENVERWALTUNG	Voranschlag 2027	Voranschlag 2026	Ergebnis 2025	Voranschlag 2027	Voranschlag 2026	Ergebnis 2025	BWST	S/D
	Konto		Ergebnisvoranschlag			Finanzierungsvoranschlag				
0102	510000	Geldbezüge, Vertragsbedienstete AV	677.900	650.900	616.585,55	677.900	650.900	616.585,55	M1HRL	9940
0102	520000	Geldbezüge, Angestellte ganzjährig beschäftigt	12.400	0	0,00	12.400	0	0,00	M1HRL	9940
0102	522000	Geldbezüge, Angestellte nicht ganzjährig beschäftigt	0	0	1.327,52	0	0	1.327,52	M1HRL	9940
0102	563000	Sonstige Aufwandsentschädigungen	14.100	12.000	11.482,52	14.100	12.000	11.482,52	M1HRL	9940
0102	565000	Mehrleistungsvergütungen	2.100	1.700	4.314,42	2.100	1.700	4.314,42	M1HRL	9940
0102	566000	Zuwendungen aus Anlass von Dienstjubiläen	0	10.600	0,00	0	10.600	0,00	M1HRL	9940
0102	569000	Sonstige Nebengebühren	7.500	7.300	7.259,02	7.500	7.300	7.259,02	M1HRL	9940
0102	580000	DGB zum Ausgleichsfonds für Familienbeihilfen	23.700	21.900	20.845,13	23.700	21.900	20.845,13	M1HRL	9940
0102	581000	Dienstgeberbeiträge zur Alterssicherung	78.300	73.000	68.094,21	78.300	73.000	68.094,21	M1HRL	9940
0102	581010	Dienstgeberbeiträge zur Alterssicherung - Betriebspension	12.600	9.500	10.282,53	12.600	9.500	10.282,53	M1HRL	9940
0102	582000	Sonstige DGB zur sozialen Sicherheit	57.600	54.400	51.415,02	57.600	54.400	51.415,02	M1HRL	9940
0102	591000	Dotierung von Rückstellungen für Abfertigungen	6.900	5.900	7.981,69				3BE	9944
0102	592000	Dotierung von Rückstellungen für Jubiläumszuwendungen	9.200	0	21.241,99				3BE	9944
0102	593000	Dotierung von Rückstellungen für nicht konsumierte Urlaube	0	2.100	0,00				3BE	9944
0102	593100	Dotierung von Rückstellungen f ür nicht konsumierte Gleitzeit	200	0	161,53				3BE	9944
0102	631700	Telekommunikationsdienste - M2IT	1.000	1.000	985,68	1.000	1.000	985,68	M2IT	9947
0102	640000	Rechts- und Beratungsaufwand *[5]*	1.800	1.900	68,00	1.800	1.900	34,00	GG1S	
0102	670000	Versicherungen	2.000	2.000	1.591,00	2.000	2.000	1.591,00	GG3V	9950
0102	680700	Planmäßige Abschreibung - Amts-, Betriebs- und Geschäftsausstattung	1.000	1.200	1.267,26				3BE	9969
0102	690800	Abschreibung von Forderungen (Schadensfälle)	100	100	0,00				3BE	9951
0102	695000	Wertberichtigungen zu kurzfristigen Forderungen (LuL)	100	100	0,00				3BE	
0102	700000	Miet- und Pachtaufwand *[6]*	1.100	1.000	880,02	1.100	1.000	880,02	GG1	
0102	700009	Miet- und Pachtaufwand - intern - Wirtschaftshof	14.100	14.100	19.847,50	14.100	14.100	19.847,50	GG1S	333
0102	700010	Miet- und Pachtaufwand *[7]*	800	900	0,00	800	900	0,00	GG1S	269
0102	723010	Amtspauschalien und Repräsentationsaufwendungen	1.800	1.800	1.303,10	1.800	1.800	1.303,10	GG1	
0102	723200	Amtspauschalien und Repräsentationsaufwendungen (Ref.)	1.000	1.000	0,00	1.000	1.000	0,00	GG1S	
0102	724100	Reisegebühren (einschl. Km-Geld) *[8]*	4.400	4.400	3.292,77	4.400	4.400	3.158,80	GG1	
0102	728000	Entgelte für sonstige Leistungen	100	100	0,00	100	100	0,00	GG1S	
0102	728009	Entgelte für sonstige Leistungen - intern - Wirtschaftshof	17.800	17.800	11.109,30	17.800	17.800	11.109,30	GG1S	333
0102	728010	Entgelte für sonstige Leistungen *[9]*	900	1.000	216,00	900	1.000	216,00	GG1S	
0102	728030	Entgelte für sonstige Leistungen *[10]*	16.200	18.000	2.775,89	16.200	18.000	2.775,89	GG1	
0102	728219	Entgelte für sonstige Leistungen - intern - Druckerei	300	200	287,96	300	200	287,96	M2IT	9955
0102	728509	Entgelte für sonstige Leistungen - intern - EDV	50.000	52.100	49.940,00	50.000	52.100	49.940,00	M2IT	9955
0102	728709	Entgelte für sonstige Leistungen - intern - Telefonanlage	1.600	1.800	1.383,00	1.600	1.800	1.383,00	M2IT	9957
0102	728800	Entgelte für sonstige Leistungen - Seminargebühren	20.100	18.700	4.828,00	20.100	18.700	4.568,00	GG1	9945
0102	770001	Kap.Transfers an Bund, Bundesfonds u. -kammern	100	40.000	0,00				GG1	
SU 22 / SU 32		**Summe Aufwendungen / Auszahlungen operative Gebarung**	**1.044.700**	**1.034.600**	**925.323,78**	**1.027.100**	**985.200**	**894.632,74**		
SA 0 / SA 1		**(0) Nettoergebnis (21 - 22) / Saldo (1) Geldfluss aus der operativen Gebarung (31 - 32)**	**-1.016.200**	**-1.016.900**	**-908.555,22**	**-1.017.000**	**-974.200**	**-894.624,24**		
SA 01		**Saldo (01) Haushaltsrücklagen (230 - 240)**	**0**	**0**	**0,00**					

Ansatz 0102 Konto	GG 1 - BEHÖRDENVERWALTUNG	Voranschlag 2027	Voranschlag 2026	Ergebnis 2025	Voranschlag 2027	Voranschlag 2026	Ergebnis 2025	BWST	S/D
		Ergebnisvoranschlag			Finanzierungsvoranschlag				
SA 00	**Saldo (00) Nettoergebnis nach Haushaltsrücklagen (Saldo 0 + Saldo 01)**	**-1.016.200**	**-1.016.900**	**-908.555,22**					
Investive Gebarung									
SU 33	**Summe Einzahlungen investive Gebarung**				**0**	**0**	**0,00**		
0102 042220	Amts-, Betriebs- und Geschäftsausstattung *[11]*				3.000	3.000	0,00	2HL	9973
0102 770001	Kap.Transfers an Bund, Bundesfonds u. -kammern				100	40.000	0,00	GG1	
SU 34	**Summe Auszahlungen investive Gebarung**				**3.100**	**43.000**	**0,00**		
SA 2	**Saldo (2) Geldfluss aus der investiven Gebarung (33 - 34)**				**-3.100**	**-43.000**	**0,00**		
SA 3	**Saldo (3) Nettofinanzierungssaldo (SA 1 + SA 2)**				**-1.020.100**	**-1.017.200**	**-894.624,24**		
Finanzierungstätigkeit									
0102 346100	Investitionsdarlehen von Finanzunternehmen				0	3.000	0,00	GG3D	
SU 35	**Summe Einzahlungen aus der Finanzierungstätigkeit**				**0**	**3.000**	**0,00**		
SU 36	**Summe Auszahlungen aus der Finanzierungstätigkeit**				**0**	**0**	**0,00**		
SA 4	**Saldo (4) Geldfluss aus der Finanzierungstätigkeit (35 - 36)**				**0**	**3.000**	**0,00**		
SA 5	**Saldo (5) Geldfluss aus der voranschlagswirksamen Gebarung (SA 3 + SA 4)**				**-1.020.100**	**-1.014.200**	**-894.624,24**		

Erläuterungen:

0102 816000	[1]	Ersätze an die Straßenrechtsbehörde für nichtamtliche Sachverständige, Sachverständige Polizei
0102 457000	[2]	Fachliteratur Mitarbeiter GG1
0102 457010	[3]	Einfahrtsgenehmigungsplaketten (Druck inkl. Grafik)
0102 459010	[4]	Verbrauchsmaterial
0102 640000	[5]	Beratungskosten - Gutachten nicht amtliche Sachverständige und Polizei
0102 700000	[6]	Nutzungslizenzen Österreichischer Apotheker-Verlagsgesellschaft m.b.H.
0102 700010	[7]	Miete (wie z.B. Saalmiete)
0102 724100	[8]	Reisekosten, KM-Gelder - Bediensteten GG1
0102 728010	[9]	Dienstleistungen
0102 728030	[10]	G4S Secure Solutions AG - Überwachung
0102 042220	[11]	Ausstattung im Zuge von Adaptierungen Mobiliar

Ansatz 0103 Konto	M1 - HUMAN RESOURCES, BILDUNG UND DIVERSITÄT	Voranschlag 2027	Voranschlag 2026	Ergebnis 2025	Voranschlag 2027	Voranschlag 2026	Ergebnis 2025	BWST	S/D
		Ergebnisvoranschlag			Finanzierungsvoranschlag				
Operative Gebarung									
0103 817200	Erträge aus der Auflösung von sonstigen Rückstellungen - nicht konsumierte Urlaube	0	0	12.784,79				3BE	
0103 817210	Erträge aus der Auflösung von sonstigen Rückstellungen - nicht konsumierte Gleitzeit	1.400	0	1.237,27				3BE	
0103 817400	Erträge aus der Auflösung von sonstigen Rückstellungen - Abfertigungen	0	0	40.692,25				3BE	

Ansatz 0103		M1 - HUMAN RESOURCES, BILDUNG UND DIVERSITÄT	Voranschlag 2027	Voranschlag 2026	Ergebnis 2025	Voranschlag 2027	Voranschlag 2026	Ergebnis 2025	BWST	S/D
Konto			Ergebnisvoranschlag			Finanzierungsvoranschlag				
0103	817500	Erträge aus der Auflösung von sonstigen Rückstellungen - Jubiläumszuwendungen	0	0	38.940,38				3BE	
SU 21 / SU 31		**Summe Erträge / Einzahlungen operative Gebarung**	**1.400**	**0**	**93.654,69**	**0**	**0**	**0,00**		
0103	400000	Geringwertige Wirtschaftsgüter (GWG)	300	100	63,25	300	100	63,25	M1	249
0103	400009	Geringwertige Wirtschaftsgüter - intern - Zentraler Service	100	100	28,98	100	100	28,98	M3R	9958
0103	456000	Schreib-, Zeichen- und sonstige Büromittel	300	0	0,00	300	0	0,00	M1	
0103	456009	Schreib-, Zeichen- und sonstige Büromittel - intern - Zentraler Service	800	1.000	495,77	800	1.000	495,77	M3R	9958
0103	457000	Druckwerke	0	0	1.143,19	0	0	1.143,19	M1	
0103	457009	Druckwerke - intern - Zentraler Service	100	100	198,91	100	100	198,91	M3R	9958
0103	459000	Sonstige Verbrauchsgüter	100	100	0,00	100	100	0,00	M1	249
0103	459009	Sonstige Verbrauchsgüter - intern - Zentraler Service	100	100	5,65	100	100	5,65	M3R	9958
0103	510000	Geldbezüge, Vertragsbedienstete AV	266.900	244.000	217.976,52	266.900	244.000	217.976,52	M1HRL	9940
0103	522000	Geldbezüge, Angestellte nicht ganzjährig beschäftigt	0	0	2.222,80	0	0	2.222,80	M1HRL	9940
0103	563000	Sonstige Aufwandsentschädigungen	5.800	5.700	5.693,93	5.800	5.700	5.693,93	M1HRL	9940
0103	565000	Mehrleistungsvergütungen	5.000	5.100	665,82	5.000	5.100	665,82	M1HRL	9940
0103	569000	Sonstige Nebengebühren	1.300	1.200	1.219,08	1.300	1.200	1.219,08	M1HRL	9940
0103	580000	DGB zum Ausgleichsfonds für Familienbeihilfen	10.500	9.500	8.420,77	10.500	9.500	8.420,77	M1HRL	9940
0103	581000	Dienstgeberbeiträge zur Alterssicherung	30.000	27.000	22.318,23	30.000	27.000	22.318,23	M1HRL	9940
0103	581010	Dienstgeberbeiträge zur Alterssicherung - Betriebspension	6.100	1.600	705,26	6.100	1.600	705,26	M1HRL	9940
0103	582000	Sonstige DGB zur sozialen Sicherheit	24.000	21.700	18.043,62	24.000	21.700	18.043,62	M1HRL	9940
0103	592000	Dotierung von Rückstellungen für Jubiläumszuwendungen	1.700	500	0,00				3BE	9944
0103	593000	Dotierung von Rückstellungen für nicht konsumierte Urlaube	1.000	2.600	0,00				3BE	9944
0103	593100	Dotierung von Rückstellungen f ür nicht konsumierte Gleitzeit	0	100	0,00				3BE	9944
0103	631700	Telekommunikationsdienste - M2IT	400	400	464,74	400	400	464,74	M2IT	9947
0103	670000	Versicherungen	3.700	3.700	3.091,32	3.700	3.700	3.091,32	GG3V	9950
0103	680700	Planmäßige Abschreibung - Amts-, Betriebs- und Geschäftsausstattung	300	500	469,02				3BE	9969
0103	723010	Amtspauschalien und Repräsentationsaufwendungen	0	0	629,56	0	0	388,86	M1	
0103	724100	Reisegebühren (einschl. Km-Geld) *[1]*	1.900	1.900	760,17	1.900	1.900	742,17	M1	
0103	728000	Entgelte für sonstige Leistungen *[2]*	600	600	2.795,99	600	600	2.795,99	M1	249
0103	728009	Entgelte für sonstige Leistungen - intern - Wirtschaftshof	100	100	0,00	100	100	0,00	M1	
0103	728219	Entgelte für sonstige Leistungen - intern - Druckerei	200	100	184,00	200	100	184,00	M2IT	9955
0103	728509	Entgelte für sonstige Leistungen - intern - EDV	23.100	18.900	25.296,40	23.100	18.900	25.296,40	M2IT	9955
0103	728709	Entgelte für sonstige Leistungen - intern - Telefonanlage	800	600	843,00	800	600	843,00	M2IT	9957
0103	728800	Entgelte für sonstige Leistungen - Seminargebühren	11.000	15.800	3.847,27	11.000	15.800	3.726,07	M1	9945
0103	728810	Entgelte für sonstige Leistungen - Seminargebühren	28.400	29.200	35.619,86	28.400	29.200	14.251,94	M1	9945
SU 22 / SU 32		**Summe Aufwendungen / Auszahlungen operative Gebarung**	**424.600**	**392.300**	**353.203,11**	**421.600**	**388.600**	**330.986,27**		
SA 0 / SA 1		**(0) Nettoergebnis (21 - 22) / Saldo (1) Geldfluss aus der operativen Gebarung (31 - 32)**	**-423.200**	**-392.300**	**-259.548,42**	**-421.600**	**-388.600**	**-330.986,27**		
SA 01		**Saldo (01) Haushaltsrücklagen (230 - 240)**	**0**	**0**	**0,00**					

Ansatz 0103 Konto	M1 - HUMAN RESOURCES, BILDUNG UND DIVERSITÄT	Voranschlag 2027	Voranschlag 2026	Ergebnis 2025	Voranschlag 2027	Voranschlag 2026	Ergebnis 2025	BWST	S/D
		Ergebnisvoranschlag			Finanzierungsvoranschlag				
SA 00	**Saldo (00) Nettoergebnis nach Haushaltsrücklagen (Saldo 0 + Saldo 01)**	**-423.200**	**-392.300**	**-259.548,42**					
Investive Gebarung									
SU 33	**Summe Einzahlungen investive Gebarung**				**0**	**0**	**0,00**		
0103 042220	Amts-, Betriebs- und Geschäftsausstattung				0	2.600	0,00	2HL	9973
SU 34	**Summe Auszahlungen investive Gebarung**				**0**	**2.600**	**0,00**		
SA 2	**Saldo (2) Geldfluss aus der investiven Gebarung (33 - 34)**				**0**	**-2.600**	**0,00**		
SA 3	**Saldo (3) Nettofinanzierungssaldo (SA 1 + SA 2)**				**-421.600**	**-391.200**	**-330.986,27**		
Finanzierungstätigkeit									
0103 346100	Investitionsdarlehen von Finanzunternehmen				0	2.600	0,00	GG3D	
SU 35	**Summe Einzahlungen aus der Finanzierungstätigkeit**				**0**	**2.600**	**0,00**		
SU 36	**Summe Auszahlungen aus der Finanzierungstätigkeit**				**0**	**0**	**0,00**		
SA 4	**Saldo (4) Geldfluss aus der Finanzierungstätigkeit (35 - 36)**				**0**	**2.600**	**0,00**		
SA 5	**Saldo (5) Geldfluss aus der voranschlagswirksamen Gebarung (SA 3 + SA 4)**				**-421.600**	**-388.600**	**-330.986,27**		

Erläuterungen:

0103	724100	[1]	Reisekosten, KM-Gelder - Bedienstete MD Sektion 1
0103	728000	[2]	Dienstleistungen, Plakatierung - Wartungs- und Betreuungspauschale

Ansatz 0104 Konto	BÜRGERSERVICE	Voranschlag 2027	Voranschlag 2026	Ergebnis 2025	Voranschlag 2027	Voranschlag 2026	Ergebnis 2025	BWST	S/D
		Ergebnisvoranschlag			Finanzierungsvoranschlag				
Operative Gebarung									
0104 812000	Gebühren für sonstige Leistungen *[1]*	400.000	450.000	378.807,69	400.000	450.000	379.487,66	1BS	
0104 816000	Kostenbeiträge (-Ersätze) für sonstige Leistungen *[2]*	8.000	8.000	7.867,00	8.000	8.000	7.867,00	1BS	
0104 817200	Erträge aus der Auflösung von sonstigen Rückstellungen - nicht konsumierte Urlaube	5.100	0	4.596,75				3BE	
0104 829000	Sonstige Erträge *[3]*	5.000	5.000	9.518,16	5.000	5.000	9.568,16	1B	
SU 21 / SU 31	**Summe Erträge / Einzahlungen operative Gebarung**	**418.100**	**463.000**	**400.789,60**	**413.000**	**463.000**	**396.922,82**		
0104 400009	Geringwertige Wirtschaftsgüter - intern - Zentraler Service	200	200	205,27	200	200	205,27	M3R	9958
0104 413000	Handelswaren zur entgeltlichen Weitergabe *[4]*	350.000	350.000	329.452,61	350.000	350.000	316.635,83	1BS	
0104 454009	Reinigungsmittel - intern - Zentraler Service	100	100	0,00	100	100	0,00	M3R	9958
0104 455009	Chemische und sonstige artverwandte Mittel - intern - Zentraler Service	100	100	0,00	100	100	0,00	M3R	9958
0104 456000	Schreib-, Zeichen- und sonstige Büromittel	200	200	0,00	200	200	0,00	1B	152
0104 456009	Schreib-, Zeichen- und sonstige Büromittel - intern - Zentraler Service	2.500	2.500	4.176,55	2.500	2.500	4.176,55	M3R	9958
0104 457009	Druckwerke - intern - Zentraler Service	300	300	382,93	300	300	382,93	M3R	9958
0104 459000	Sonstige Verbrauchsgüter	1.000	1.000	0,00	1.000	1.000	0,00	1B	152
0104 459009	Sonstige Verbrauchsgüter - intern - Zentraler Service	100	100	5,28	100	100	5,28	M3R	9958

Ansatz 0104		BÜRGERSERVICE	Voranschlag 2027	Voranschlag 2026	Ergebnis 2025	Voranschlag 2027	Voranschlag 2026	Ergebnis 2025	BWST	S/D
Konto			Ergebnisvoranschlag			Finanzierungsvoranschlag				
0104	500000	Geldbezüge, Beamte AV	92.000	88.200	86.494,92	92.000	88.200	86.692,11	M1HRL	9940
0104	510000	Geldbezüge, Vertragsbedienstete AV	388.200	411.300	360.944,70	388.200	411.300	360.944,70	M1HRL	9940
0104	522000	Geldbezüge, Angestellte nicht ganzjährig beschäftigt	0	0	3.982,56	0	0	3.982,56	M1HRL	9940
0104	563000	Sonstige Aufwandsentschädigungen	800	400	406,32	800	400	406,32	M1HRL	9940
0104	565000	Mehrleistungsvergütungen	0	0	2.274,49	0	0	2.274,49	M1HRL	9940
0104	569000	Sonstige Nebengebühren	4.700	4.900	4.419,18	4.700	4.900	4.420,68	M1HRL	9940
0104	580000	DGB zum Ausgleichsfonds für Familienbeihilfen	18.000	18.500	16.760,90	18.000	18.500	16.768,25	M1HRL	9940
0104	581000	Dienstgeberbeiträge zur Alterssicherung	50.100	52.100	46.302,26	50.100	52.100	46.302,26	M1HRL	9940
0104	581010	Dienstgeberbeiträge zur Alterssicherung - Betriebspension	6.800	6.000	5.737,00	6.800	6.000	5.737,00	M1HRL	9940
0104	582000	Sonstige DGB zur sozialen Sicherheit	39.800	41.400	36.891,12	39.800	41.400	36.901,18	M1HRL	9940
0104	591000	Dotierung von Rückstellungen für Abfertigungen	6.100	5.000	11.155,61				3BE	9944
0104	592000	Dotierung von Rückstellungen für Jubiläumszuwendungen	5.600	5.600	8.829,39				3BE	9944
0104	593000	Dotierung von Rückstellungen für nicht konsumierte Urlaube	0	7.300	0,00				3BE	9944
0104	593100	Dotierung von Rückstellungen f ür nicht konsumierte Gleitzeit	2.800	200	2.580,44				3BE	9944
0104	600100	Energiebezüge - Strom	300	200	163,82	300	200	141,63	3BE	9965
0104	621000	Sonstige Transporte	100	100	0,00	100	100	0,00	1B	152
0104	631700	Telekommunikationsdienste - M2IT	500	500	395,28	500	500	395,28	M2IT	9947
0104	640000	Rechts- und Beratungsaufwand *[5]*	400	400	0,00	400	400	0,00	1B	152
0104	650000	Zinsen für Finanzschulden - in Euro	400	400	0,00	400	400	0,00	GG3D	9943
0104	659000	Geldverkehrs- und Bankspesen	100	100	0,00	100	100	0,00	1B	152
0104	670000	Versicherungen	200	200	129,79	200	200	129,79	GG3V	9950
0104	680700	Planmäßige Abschreibung - Amts-, Betriebs- und Geschäftsausstattung	900	1.100	1.069,79				3BE	9969
0104	700000	Miet- und Pachtaufwand *[6]*	4.500	4.000	1.445,00	4.500	4.000	1.445,00	1B	152
0104	700059	Miet- und Pachtaufwand - intern - Feuerwehr	300	300	0,00	300	300	0,00	1B	328
0104	728000	Entgelte für sonstige Leistungen *[7]*	700	700	310,73	700	700	310,73	1B	152
0104	728009	Entgelte für sonstige Leistungen - intern - Wirtschaftshof	1.500	2.000	658,00	1.500	2.000	658,00	1B	328
0104	728059	Entgelte für sonstige Leistungen - intern - Feuerwehr	200	200	0,00	200	200	0,00	1B	328
0104	728219	Entgelte für sonstige Leistungen - intern - Druckerei	800	1.200	548,32	800	1.200	548,32	M2IT	9955
0104	728509	Entgelte für sonstige Leistungen - intern - EDV	39.200	40.700	35.653,46	39.200	40.700	35.653,46	M2IT	9955
0104	728709	Entgelte für sonstige Leistungen - intern - Telefonanlage	1.000	1.100	761,00	1.000	1.100	761,00	M2IT	9957
SU 22 / SU 32		**Summe Aufwendungen / Auszahlungen operative Gebarung**	**1.020.500**	**1.048.600**	**962.136,72**	**1.005.100**	**1.029.400**	**925.878,62**		
SA 0 / SA 1		**(0) Nettoergebnis (21 - 22) / Saldo (1) Geldfluss aus der operativen Gebarung (31 - 32)**	**-602.400**	**-585.600**	**-561.347,12**	**-592.100**	**-566.400**	**-528.955,80**		
SA 01		**Saldo (01) Haushaltsrücklagen (230 - 240)**	**0**	**0**	**0,00**					
SA 00		**Saldo (00) Nettoergebnis nach Haushaltsrücklagen (Saldo 0 + Saldo 01)**	**-602.400**	**-585.600**	**-561.347,12**					
Investive Gebarung										
SU 33		**Summe Einzahlungen investive Gebarung**				**0**	**0**	**0,00**		
SU 34		**Summe Auszahlungen investive Gebarung**				**0**	**0**	**0,00**		
SA 2		**Saldo (2) Geldfluss aus der investiven Gebarung (33 - 34)**				**0**	**0**	**0,00**		

Ansatz 0104 / Konto	BÜRGERSERVICE	Voranschlag 2027	Voranschlag 2026	Ergebnis 2025	Voranschlag 2027	Voranschlag 2026	Ergebnis 2025	BWST	S/D
		Ergebnisvoranschlag			Finanzierungsvoranschlag				
SA 3	**Saldo (3) Nettofinanzierungssaldo (SA 1 + SA 2)**				**-592.100**	**-566.400**	**-528.955,80**		
Finanzierungstätigkeit									
SU 35	**Summe Einzahlungen aus der Finanzierungstätigkeit**				**0**	**0**	**0,00**		
0104 346100	Investitionsdarlehen (Tilgung) - Finanzunternehmen				900	900	0,00	GG3D	9943
SU 36	**Summe Auszahlungen aus der Finanzierungstätigkeit**				**900**	**900**	**0,00**		
SA 4	**Saldo (4) Geldfluss aus der Finanzierungstätigkeit (35 - 36)**				**-900**	**-900**	**0,00**		
SA 5	**Saldo (5) Geldfluss aus der voranschlagswirksamen Gebarung (SA 3 + SA 4)**				**-593.000**	**-567.300**	**-528.955,80**		

Erläuterungen:		
0104 812000	[1]	Einnahmen Reisepass, Personalausweis lt. Statistik BMI
0104 816000	[2]	BMF - Einnahmen gebührenfreie Reisedokumente und Aufenthaltstitel
0104 829000	[3]	Erlöse Verkauf Fundgegenstände
0104 413000	[4]	Reisepässe, Personalausweise lt. Vorschau BMI
0104 640000	[5]	Schätzgutachten Funde
0104 700000	[6]	Miete Lagerfläche für Fundgegenstände Magdalener Straße
0104 728000	[7]	Perforierarbeiten, Ticketautomat - Beklebung, Glasfront - Beklebung

UA 011	Personalamt	Voranschlag 2027	Voranschlag 2026	Ergebnis 2025	Voranschlag 2027	Voranschlag 2026	Ergebnis 2025	BWST	S/D
		Ergebnisvoranschlag			Finanzierungsvoranschlag				
SA 0 / SA 1	**(0) Nettoergebnis (21 - 22) / Saldo (1) Geldfluss aus der operativen Gebarung (31 - 32)**	**-3.732.900**	**-3.808.700**	**-1.969.777,20**	**-3.721.800**	**-3.795.500**	**-1.966.170,36**		
SA 00	**Saldo (00) Nettoergebnis nach Haushaltsrücklagen (Saldo 0 + Saldo 01)**	**-3.732.900**	**-3.808.700**	**-1.969.777,20**					
SA 2	**Saldo (2) Geldfluss aus der investiven Gebarung (33 - 34)**				**0**	**0**	**-589,80**		
SA 3	**Saldo (3) Nettofinanzierungssaldo (SA 1 + SA 2)**				**-3.721.800**	**-3.795.500**	**-1.966.760,16**		
SA 4	**Saldo (4) Geldfluss aus der Finanzierungstätigkeit (35 - 36)**				**0**	**0**	**589,80**		
SA 5	**Saldo (5) Geldfluss aus der voranschlagswirksamen Gebarung (SA 3 + SA 4)**				**-3.721.800**	**-3.795.500**	**-1.966.170,36**		

Ansatz 0110 / Konto	PERSONALAMT	Voranschlag 2027	Voranschlag 2026	Ergebnis 2025	Voranschlag 2027	Voranschlag 2026	Ergebnis 2025	BWST	S/D
		Ergebnisvoranschlag			Finanzierungsvoranschlag				
Operative Gebarung									
0110 816100	Kostenbeiträge (-Ersätze) für sonstige Leistungen *[1]*	10.500	10.400	13.691,04	10.500	10.400	10.831,37	M1HRB	
0110 817200	Erträge aus der Auflösung von sonstigen Rückstellungen - nicht konsumierte Urlaube	6.600	0	6.031,37				3BE	
0110 817210	Erträge aus der Auflösung von sonstigen Rückstellungen - nicht konsumierte Gleitzeit	0	2.300	0,00				3BE	

Ansatz 0110		PERSONALAMT	Voranschlag 2027	Voranschlag 2026	Ergebnis 2025	Voranschlag 2027	Voranschlag 2026	Ergebnis 2025	BWST	S/D
	Konto		Ergebnisvoranschlag			Finanzierungsvoranschlag				
0110	817500	Erträge aus der Auflösung von sonstigen Rückstellungen - Jubiläumszuwendungen	0	5.900	17.623,93				3BE	
SU 21 / SU 31		**Summe Erträge / Einzahlungen operative Gebarung**	**17.100**	**18.600**	**37.346,34**	**10.500**	**10.400**	**10.831,37**		
0110	400000	Geringwertige Wirtschaftsgüter (GWG)	500	500	22,06	500	500	22,06	M1HR	
0110	400009	Geringwertige Wirtschaftsgüter - intern - Zentraler Service	100	100	33,21	100	100	33,21	M3R	9958
0110	413400	Handelswaren zur unentgeltlichen Weitergabe	7.500	5.000	2.723,13	7.500	5.000	2.750,66	M1HR	
0110	413430	Handelswaren zur unentgeltlichen Weitergabe	100	100	0,00	100	100	0,00	M1P	372
0110	456000	Schreib-, Zeichen- und sonstige Büromittel	100	100	0,00	100	100	0,00	M1HR	192
0110	456009	Schreib-, Zeichen- und sonstige Büromittel - intern - Zentraler Service	1.500	1.500	2.218,82	1.500	1.500	2.218,82	M3R	9958
0110	457000	Druckwerke	500	500	0,00	500	500	0,00	M1HR	192
0110	457009	Druckwerke - intern - Zentraler Service	0	0	146,66	0	0	146,66	M3R	9958
0110	457300	Druckwerke	200	200	0,00	200	200	0,00	M1P	372
0110	459000	Sonstige Verbrauchsgüter	100	100	94,89	100	100	94,89	M1HR	192
0110	459009	Sonstige Verbrauchsgüter - intern - Zentraler Service	100	100	0,00	100	100	0,00	M3R	9958
0110	500000	Geldbezüge, Beamte AV	353.700	392.800	404.524,26	353.700	392.800	399.745,12	M1HRL	9940
0110	510000	Geldbezüge, Vertragsbedienstete AV	1.881.000	1.959.200	873.959,25	1.881.000	1.959.200	873.959,25	M1HRL	9940
0110	511000	Geldbezüge, Vertragsbedienstete HV	396.800	479.800	48.372,18	396.800	479.800	48.372,18	M1HRL	9940
0110	520000	Geldbezüge, Angestellte ganzjährig beschäftigt	37.100	0	2.141,55	37.100	0	2.141,55	M1HRL	9940
0110	521000	Geldbezüge, Arbeiter ganzjährig beschäftigt	44.500	0	0,00	44.500	0	0,00	M1HRL	9940
0110	522000	Geldbezüge, Angestellte nicht ganzjährig beschäftigt	59.300	67.700	1.991,28	59.300	67.700	1.991,28	M1HRL	9940
0110	523000	Geldbezüge, Arbeiter nicht ganzjährig beschäftigt	7.000	0	0,00	7.000	0	0,00	M1HRL	9940
0110	563000	Sonstige Aufwandsentschädigungen	8.500	8.300	8.957,16	8.500	8.300	8.967,98	M1HRL	9940
0110	565000	Mehrleistungsvergütungen	41.900	31.300	42.407,03	41.900	31.300	42.213,38	M1HRL	9940
0110	566000	Zuwendungen aus Anlass von Dienstjubiläen	17.700	20.000	44.693,70	17.700	20.000	44.693,70	M1HRL	9940
0110	569000	Sonstige Nebengebühren	9.500	10.400	10.677,70	9.500	10.400	10.570,36	M1HRL	9940
0110	580000	DGB zum Ausgleichsfonds für Familienbeihilfen	67.800	60.500	48.759,09	67.800	60.500	48.607,66	M1HRL	9940
0110	581000	Dienstgeberbeiträge zur Alterssicherung	185.200	166.000	117.645,95	185.200	166.000	117.645,95	M1HRL	9940
0110	581010	Dienstgeberbeiträge zur Alterssicherung - Betriebspension	52.000	49.000	10.467,63	52.000	49.000	10.467,63	M1HRL	9940
0110	582000	Sonstige DGB zur sozialen Sicherheit	155.300	146.800	109.092,47	155.300	146.800	108.837,06	M1HRL	9940
0110	591000	Dotierung von Rückstellungen für Abfertigungen	2.200	4.300	8,97				3BE	9944
0110	592000	Dotierung von Rückstellungen für Jubiläumszuwendungen	12.800	0	0,00				3BE	9944
0110	593000	Dotierung von Rückstellungen für nicht konsumierte Urlaube	0	16.200	0,00				3BE	9944
0110	593100	Dotierung von Rückstellungen f ür nicht konsumierte Gleitzeit	1.900	0	1.754,90				3BE	9944
0110	621000	Sonstige Transporte	500	500	0,00	500	500	0,00	M1HR	192
0110	621009	Sonstige Transporte - intern - Wirtschaftshof	500	500	0,00	500	500	0,00	M1HR	191
0110	631700	Telekommunikationsdienste - M2IT	1.300	1.300	1.161,19	1.300	1.300	1.161,19	M2IT	9947
0110	640000	Rechts- und Beratungsaufwand *[2]*	58.000	50.000	63.928,10	58.000	50.000	49.813,10	M1HR	
0110	640300	Rechts- und Beratungsaufwand	100	100	0,00	100	100	0,00	M1P	372
0110	640690	Rechts- und Beratungsaufwand - Projekte	2.000	2.000	0,00	2.000	2.000	0,00	MD	9974
0110	650000	Zinsen für Finanzschulden - in Euro	0	0	6,93	0	0	0,00	GG3D	

Ansatz 0110		PERSONALAMT	Voranschlag 2027	Voranschlag 2026	Ergebnis 2025	Voranschlag 2027	Voranschlag 2026	Ergebnis 2025	BWST	S/D
	Konto		Ergebnisvoranschlag			Finanzierungsvoranschlag				
0110	680700	Planmäßige Abschreibung - Amts-, Betriebs- und Geschäftsausstattung	800	900	1.002,70				3BE	9969
0110	700000	Miet- und Pachtaufwand *[3]*	7.000	6.000	8.020,44	7.000	6.000	3.597,48	M1HR	192
0110	700069	Miet- und Pachtaufwand - intern - Bambergsäle	2.000	2.500	0,00	2.000	2.500	1.349,62	M1HR	191
0110	723000	Amtspauschalien und Repräsentationsaufwendungen	3.000	3.000	1.326,92	3.000	3.000	672,72	M1HR	
0110	724100	Reisegebühren (einschl. Km-Geld) *[4]*	5.000	5.000	2.588,36	5.000	5.000	2.497,36	M1HR	
0110	724130	Reisegebühren (einschl. Km-Geld)	1.000	0	0,00	1.000	0	0,00	M1P	372
0110	728000	Entgelte für sonstige Leistungen *[5]*	46.000	56.000	31.191,99	46.000	56.000	29.625,79	M1HR	192
0110	728069	Entgelte für sonstige Leistungen - intern - Bambergsäle	500	500	0,00	500	500	0,00	M1HR	191
0110	728219	Entgelte für sonstige Leistungen - intern - Druckerei	1.200	400	693,67	1.200	400	693,67	M2IT	9955
0110	728300	Entgelte für sonstige Leistungen *[6]*	2.600	200	43,62	2.600	200	0,00	M1P	372
0110	728509	Entgelte für sonstige Leistungen - intern - EDV	175.200	159.600	152.372,86	175.200	159.600	152.372,86	M2IT	9955
0110	728520	Entgelte für sonstige Leistungen - Personalüberlassung	50.000	73.200	0,00	50.000	73.200	0,00	M1HR	9976
0110	728530	Entgelte für sonstige Leistungen - Personal Aktion 300+	10.000	10.000	0,00	10.000	10.000	0,00	M1HR	9975
0110	728540	Entgelte für sonstige Leistungen - Aktionen - Verwaltungskostenbeitrag	100	100	0,00	100	100	0,00	M1HR	9975
0110	728690	Entgelte für sonstige Leistungen - Projekte	3.000	3.000	0,00	3.000	3.000	0,00	MD	9974
0110	728709	Entgelte für sonstige Leistungen - intern - Telefonanlage	3.300	2.500	2.013,00	3.300	2.500	2.013,00	M2IT	9957
0110	728830	Entgelte für sonstige Leistungen - Seminargebühren	6.000	3.000	1.950,00	6.000	3.000	0,00	M1P	9945
0110	728890	Entgelte für sonstige Leistungen - Seminargebühren - Projekte	6.500	6.500	0,00	6.500	6.500	0,00	MD	9945
0110	729000	Sonstige Aufwendungen *[7]*	9.500	10.000	5.344,92	9.500	10.000	4.938,59	M1HR	
0110	753001	Transfers an Sozialversicherungsträger *[8]*	10.000	10.000	4.786,95	10.000	10.000	4.786,95	M1HR	
SU 22 / SU 32		**Summe Aufwendungen / Auszahlungen operative Gebarung**	**3.750.000**	**3.827.300**	**2.007.123,54**	**3.732.300**	**3.805.900**	**1.977.001,73**		
SA 0 / SA 1		**(0) Nettoergebnis (21 - 22) / Saldo (1) Geldfluss aus der operativen Gebarung (31 - 32)**	**-3.732.900**	**-3.808.700**	**-1.969.777,20**	**-3.721.800**	**-3.795.500**	**-1.966.170,36**		
SA 01		**Saldo (01) Haushaltsrücklagen (230 - 240)**	**0**	**0**	**0,00**					
SA 00		**Saldo (00) Nettoergebnis nach Haushaltsrücklagen (Saldo 0 + Saldo 01)**	**-3.732.900**	**-3.808.700**	**-1.969.777,20**					
Investive Gebarung										
SU 33		**Summe Einzahlungen investive Gebarung**				**0**	**0**	**0,00**		
0110	042220	Amts-, Betriebs- und Geschäftsausstattung				0	0	589,80	2HL	9973
SU 34		**Summe Auszahlungen investive Gebarung**				**0**	**0**	**589,80**		
SA 2		**Saldo (2) Geldfluss aus der investiven Gebarung (33 - 34)**				**0**	**0**	**-589,80**		
SA 3		**Saldo (3) Nettofinanzierungssaldo (SA 1 + SA 2)**				**-3.721.800**	**-3.795.500**	**-1.966.760,16**		
Finanzierungstätigkeit										
0110	346100	Investitionsdarlehen von Finanzunternehmen				0	0	589,80	GG3D	
SU 35		**Summe Einzahlungen aus der Finanzierungstätigkeit**				**0**	**0**	**589,80**		
SU 36		**Summe Auszahlungen aus der Finanzierungstätigkeit**				**0**	**0**	**0,00**		
SA 4		**Saldo (4) Geldfluss aus der Finanzierungstätigkeit (35 - 36)**				**0**	**0**	**589,80**		

Ansatz 0110 Konto	PERSONALAMT	Voranschlag 2027	Voranschlag 2026	Ergebnis 2025	Voranschlag 2027	Voranschlag 2026	Ergebnis 2025	BWST	S/D
		Ergebnisvoranschlag			Finanzierungsvoranschlag				
SA 5	**Saldo (5) Geldfluss aus der voranschlagswirksamen Gebarung (SA 3 + SA 4)**				**-3.721.800**	**-3.795.500**	**-1.966.170,36**		

Erläuterungen:			
0110	816100	[1]	Personalverrechnung CCV GmbH und Draupassagen GmbH, Pensionsbeitrag
0110	640000	[2]	Personalberatung durch Firmen, Objektivierungs- Auswahlverfahren
0110	700000	[3]	Saalmiete (wie z.B. für Auswahlverfahren)
0110	724100	[4]	Reisekosten, KM-Gelder - Bediensteten M1HR und PKW-Lenker
0110	728000	[5]	Öffentliche Planstellenausschreibungen, Reisekostenersätze, Dienstleistungen (wie z.B. Honorare Beratungen)
0110	728300	[6]	Gleichbehandlung - Dienstleistungen
0110	729000	[7]	Zuschuss für Bildschirmarbeitsbrillen gem. Ktn. Bedienstetenschutzgesetz
0110	753001	[8]	Ersatz der Stadt an die KFA für Aufwendungen aus Dienstunfällen

UA 012	Hilfsamt	Voranschlag 2027	Voranschlag 2026	Ergebnis 2025	Voranschlag 2027	Voranschlag 2026	Ergebnis 2025	BWST	S/D
		Ergebnisvoranschlag			Finanzierungsvoranschlag				
SA 0 / SA 1	**(0) Nettoergebnis (21 - 22) / Saldo (1) Geldfluss aus der operativen Gebarung (31 - 32)**	**-346.700**	**-337.000**	**-377.546,70**	**-371.300**	**-316.600**	**-321.647,57**		
SA 00	**Saldo (00) Nettoergebnis nach Haushaltsrücklagen (Saldo 0 + Saldo 01)**	**-346.700**	**-337.000**	**-377.546,70**					
SA 2	**Saldo (2) Geldfluss aus der investiven Gebarung (33 - 34)**				**0**	**0**	**0,00**		
SA 3	**Saldo (3) Nettofinanzierungssaldo (SA 1 + SA 2)**				**-371.300**	**-316.600**	**-321.647,57**		
SA 4	**Saldo (4) Geldfluss aus der Finanzierungstätigkeit (35 - 36)**				**0**	**0**	**0,00**		
SA 5	**Saldo (5) Geldfluss aus der voranschlagswirksamen Gebarung (SA 3 + SA 4)**				**-371.300**	**-316.600**	**-321.647,57**		

Ansatz 0120 Konto	HILFSAMT	Voranschlag 2027	Voranschlag 2026	Ergebnis 2025	Voranschlag 2027	Voranschlag 2026	Ergebnis 2025	BWST	S/D
		Ergebnisvoranschlag			Finanzierungsvoranschlag				
Operative Gebarung									
0120 817200	Erträge aus der Auflösung von sonstigen Rückstellungen - nicht konsumierte Urlaube	3.100	0	2.860,55				3BE	
0120 817210	Erträge aus der Auflösung von sonstigen Rückstellungen - nicht konsumierte Gleitzeit	0	900	0,00				3BE	
0120 817500	Erträge aus der Auflösung von sonstigen Rückstellungen - Jubiläumszuwendungen	24.200	16.800	0,00				3BE	
SU 21 / SU 31	**Summe Erträge / Einzahlungen operative Gebarung**	**27.300**	**17.700**	**2.860,55**	**0**	**0**	**0,00**		
0120 501000	Geldbezüge, Beamte HV	66.800	63.000	61.841,92	66.800	63.000	57.513,97	M1HRL	9940
0120 510000	Geldbezüge, Vertragsbedienstete AV	155.000	200.200	154.251,73	155.000	200.200	154.251,73	M1HRL	9940
0120 566000	Zuwendungen aus Anlass von Dienstjubiläen	17.600	0	0,00	17.600	0	0,00	M1HRL	9940
0120 569000	Sonstige Nebengebühren	2.500	2.600	2.513,52	2.500	2.600	2.518,60	M1HRL	9940
0120 580000	DGB zum Ausgleichsfonds für Familienbeihilfen	2.100	3.500	1.967,22	2.100	3.500	1.967,22	M1HRL	9940
0120 581000	Dienstgeberbeiträge zur Alterssicherung	19.900	25.200	17.685,79	19.900	25.200	17.685,79	M1HRL	9940
0120 581010	Dienstgeberbeiträge zur Alterssicherung - Betriebspension	2.000	1.900	2.215,71	2.000	1.900	2.215,71	M1HRL	9940
0120 582000	Sonstige DGB zur sozialen Sicherheit	15.400	20.200	15.427,82	15.400	20.200	15.207,35	M1HRL	9940
0120 591000	Dotierung von Rückstellungen für Abfertigungen	2.000	1.600	28.283,40				3BE	9944
0120 592000	Dotierung von Rückstellungen für Jubiläumszuwendungen	0	0	13.824,08				3BE	9944
0120 593000	Dotierung von Rückstellungen für nicht konsumierte Urlaube	0	36.500	0,00				3BE	9944
0120 593100	Dotierung von Rückstellungen f ür nicht konsumierte Gleitzeit	700	0	619,06				3BE	9944
0120 728520	Entgelte für sonstige Leistungen - Personalüberlassung	90.000	0	81.777,00	90.000	0	70.287,20	M1HR	9976
SU 22 / SU 32	**Summe Aufwendungen / Auszahlungen operative Gebarung**	**374.000**	**354.700**	**380.407,25**	**371.300**	**316.600**	**321.647,57**		
SA 0 / SA 1	**(0) Nettoergebnis (21 - 22) / Saldo (1) Geldfluss aus der operativen Gebarung (31 - 32)**	**-346.700**	**-337.000**	**-377.546,70**	**-371.300**	**-316.600**	**-321.647,57**		
SA 01	**Saldo (01) Haushaltsrücklagen (230 - 240)**	**0**	**0**	**0,00**					
SA 00	**Saldo (00) Nettoergebnis nach Haushaltsrücklagen (Saldo 0 + Saldo 01)**	**-346.700**	**-337.000**	**-377.546,70**					
Investive Gebarung									
SU 33	**Summe Einzahlungen investive Gebarung**				**0**	**0**	**0,00**		
SU 34	**Summe Auszahlungen investive Gebarung**				**0**	**0**	**0,00**		
SA 2	**Saldo (2) Geldfluss aus der investiven Gebarung (33 - 34)**				**0**	**0**	**0,00**		
SA 3	**Saldo (3) Nettofinanzierungssaldo (SA 1 + SA 2)**				**-371.300**	**-316.600**	**-321.647,57**		
Finanzierungstätigkeit									
SU 35	**Summe Einzahlungen aus der Finanzierungstätigkeit**				**0**	**0**	**0,00**		
SU 36	**Summe Auszahlungen aus der Finanzierungstätigkeit**				**0**	**0**	**0,00**		
SA 4	**Saldo (4) Geldfluss aus der Finanzierungstätigkeit (35 - 36)**				**0**	**0**	**0,00**		
SA 5	**Saldo (5) Geldfluss aus der voranschlagswirksamen Gebarung (SA 3 + SA 4)**				**-371.300**	**-316.600**	**-321.647,57**		

UA 013	Kanzleiökonomat	Voranschlag 2027	Voranschlag 2026	Ergebnis 2025	Voranschlag 2027	Voranschlag 2026	Ergebnis 2025	BWST	S/D
		Ergebnisvoranschlag			Finanzierungsvoranschlag				
SA 0 / SA 1	**(0) Nettoergebnis (21 - 22) / Saldo (1) Geldfluss aus der operativen Gebarung (31 - 32)**	**-656.300**	**-585.700**	**-514.426,78**	**-649.100**	**-575.800**	**-509.440,56**		
SA 00	**Saldo (00) Nettoergebnis nach Haushaltsrücklagen (Saldo 0 + Saldo 01)**	**-656.300**	**-582.800**	**-514.426,78**					
SA 2	**Saldo (2) Geldfluss aus der investiven Gebarung (33 - 34)**				**-8.100**	**-2.800**	**0,00**		
SA 3	**Saldo (3) Nettofinanzierungssaldo (SA 1 + SA 2)**				**-657.200**	**-578.600**	**-509.440,56**		
SA 4	**Saldo (4) Geldfluss aus der Finanzierungstätigkeit (35 - 36)**				**-2.200**	**-2.200**	**-2.143,12**		
SA 5	**Saldo (5) Geldfluss aus der voranschlagswirksamen Gebarung (SA 3 + SA 4)**				**-659.400**	**-580.800**	**-511.583,68**		

Ansatz 0130 Konto	KANZLEIÖKONOMAT	Voranschlag 2027	Voranschlag 2026	Ergebnis 2025	Voranschlag 2027	Voranschlag 2026	Ergebnis 2025	BWST	S/D
		Ergebnisvoranschlag			Finanzierungsvoranschlag				
Operative Gebarung									
0130 804000	Veräußerungen von Amts-, Betriebs- und Geschäftsausstattung	100	100	0,00				2HL	
0130 808000	Veräußerungen von Waren	100	100	0,00	100	100	0,00	2HL	
0130 808009	Veräußerungen von Waren - intern - Zentraler Service	100	100	0,00	100	100	0,00	M3R	
0130 810009	Erträge aus Leistungen - intern - Zentraler Service	91.600	97.500	72.609,09	91.600	97.500	72.609,09	M3R	
0130 816000	Kostenbeiträge (-Ersätze) für sonstige Leistungen	0	0	7.910,59	0	0	7.939,14	M2IT	
0130 817210	Erträge aus der Auflösung von sonstigen Rückstellungen - nicht konsumierte Gleitzeit	400	0	327,32				3BE	
0130 817500	Erträge aus der Auflösung von sonstigen Rückstellungen - Jubiläumszuwendungen	0	0	10.499,47				3BE	
0130 828000	Rückersätze von Aufwendungen	0	0	4,40	0	0	4,40	2HL	
0130 829000	Sonstige Erträge	0	0	0,00	0	0	30,80	2HL	
SU 21 / SU 31	**Summe Erträge / Einzahlungen operative Gebarung**	**92.300**	**97.800**	**91.350,87**	**91.800**	**97.700**	**80.583,43**		
0130 400000	Geringwertige Wirtschaftsgüter (GWG)	6.500	8.000	2.732,41	6.500	8.000	2.731,66	M3R	105
0130 400009	Geringwertige Wirtschaftsgüter - intern - Zentraler Service	100	100	0,00	100	100	0,00	M3R	9958
0130 400220	Geringwertige Wirtschaftsgüter (GWG)	8.000	8.000	5.218,44	8.000	8.000	5.195,63	2HL	9978
0130 413009	Handelswaren - intern - Zentraler Service	100	100	0,00	100	100	0,00	M3R	9958
0130 454000	Reinigungsmittel	100	100	0,00	100	100	0,00	M3R	105
0130 455000	Chemische und sonstige artverwandte Mittel	100	100	0,00	100	100	0,00	M3R	105
0130 456000	Schreib-, Zeichen- und sonstige Büromittel	68.000	73.000	62.678,79	68.000	73.000	56.244,76	M3R	105
0130 456009	Schreib-, Zeichen- und sonstige Büromittel - intern - Zentraler Service	100	100	268,98	100	100	268,98	M3R	9958
0130 457000	Druckwerke *[1]*	22.500	24.000	24.899,78	22.500	24.000	25.998,79	M3R	105
0130 459000	Sonstige Verbrauchsgüter	4.000	4.500	3.606,28	4.000	4.500	4.061,28	M3R	105
0130 459009	Sonstige Verbrauchsgüter - intern - Zentraler Service	100	100	0,00	100	100	0,00	M3R	9958
0130 501000	Geldbezüge, Beamte HV	0	41.900	41.094,04	0	41.900	41.187,63	M1HRL	9940
0130 510000	Geldbezüge, Vertragsbedienstete AV	298.100	211.600	205.242,00	298.100	211.600	205.242,00	M1HRL	9940

Ansatz 0130	Konto	KANZLEIÖKONOMAT	Voranschlag 2027	Voranschlag 2026	Ergebnis 2025	Voranschlag 2027	Voranschlag 2026	Ergebnis 2025	BWST	S/D
			Ergebnisvoranschlag			Finanzierungsvoranschlag				
0130	563000	Sonstige Aufwandsentschädigungen	100	100	96,00	100	100	96,00	M1HRL	9940
0130	566000	Zuwendungen aus Anlass von Dienstjubiläen	0	0	17.755,24	0	0	17.755,24	M1HRL	9940
0130	569000	Sonstige Nebengebühren	3.800	5.800	5.774,88	3.800	5.800	5.781,19	M1HRL	9940
0130	580000	DGB zum Ausgleichsfonds für Familienbeihilfen	11.500	7.900	7.929,52	11.500	7.900	7.818,42	M1HRL	9940
0130	581000	Dienstgeberbeiträge zur Alterssicherung	37.900	25.400	24.528,67	37.900	25.400	24.528,67	M1HRL	9940
0130	581010	Dienstgeberbeiträge zur Alterssicherung - Betriebspension	4.800	2.400	2.335,53	4.800	2.400	2.335,53	M1HRL	9940
0130	582000	Sonstige DGB zur sozialen Sicherheit	27.900	20.500	19.924,16	27.900	20.500	19.929,22	M1HRL	9940
0130	591000	Dotierung von Rückstellungen für Abfertigungen	3.100	2.700	2.111,94				3BE	9944
0130	592000	Dotierung von Rückstellungen für Jubiläumszuwendungen	2.000	1.900	0,00				3BE	9944
0130	593000	Dotierung von Rückstellungen für nicht konsumierte Urlaube	800	2.500	733,63				3BE	9944
0130	593100	Dotierung von Rückstellungen f ür nicht konsumierte Gleitzeit	0	300	0,00				3BE	9944
0130	618000	Instandhaltung von sonstigen Anlagen	2.500	2.500	1.239,79	2.500	2.500	1.278,13	2HL	
0130	630000	Postdienste	209.000	200.800	163.803,72	209.000	200.800	157.721,66	M2IT	9949
0130	640000	Rechts- und Beratungsaufwand	100	100	0,00	100	100	0,00	M3R	105
0130	650000	Zinsen für Finanzschulden - in Euro	100	100	84,22	100	100	84,22	GG3D	9943
0130	670000	Versicherungen	200	200	12,98	200	200	12,98	GG3V	9950
0130	680700	Planmäßige Abschreibung - Amts-, Betriebs- und Geschäftsausstattung	1.800	2.600	3.222,29				3BE	9969
0130	700000	Miet- und Pachtaufwand	2.700	2.700	0,00	2.700	2.700	0,00	2HL	
0130	710000	Öffentliche Abgaben, ohne Gebühren gem. FAG	100	100	0,00	100	100	0,00	M3R	105
0130	728000	Entgelte für sonstige Leistungen *[2]*	4.000	4.500	1.261,53	4.000	4.500	1.325,77	M3R	105
0130	728009	Entgelte für sonstige Leistungen - intern - Wirtschaftshof	28.000	28.000	8.927,50	28.000	28.000	10.130,90	2HL	
0130	728219	Entgelte für sonstige Leistungen - intern - Druckerei	500	800	295,33	500	800	295,33	M2IT	9955
SU 22 / SU 32		**Summe Aufwendungen / Auszahlungen operative Gebarung**	**748.600**	**683.500**	**605.777,65**	**740.900**	**673.500**	**590.023,99**		
SA 0 / SA 1		**(0) Nettoergebnis (21 - 22) / Saldo (1) Geldfluss aus der operativen Gebarung (31 - 32)**	**-656.300**	**-585.700**	**-514.426,78**	**-649.100**	**-575.800**	**-509.440,56**		
0130	895102	Rücklage (Kap.R.) - Kapitalrücklage	0	2.900	0,00				GG3K	
SA 01		**Saldo (01) Haushaltsrücklagen (230 - 240)**	**0**	**2.900**	**0,00**					
SA 00		**Saldo (00) Nettoergebnis nach Haushaltsrücklagen (Saldo 0 + Saldo 01)**	**-656.300**	**-582.800**	**-514.426,78**					
Investive Gebarung										
0130	804000	Veräußerungen von Amts-, Betriebs- und Geschäftsausstattung				100	100	0,00	2HL	
SU 33		**Summe Einzahlungen investive Gebarung**				**100**	**100**	**0,00**		
0130	042220	Amts-, Betriebs- und Geschäftsausstattung *[3]*				8.200	2.900	0,00	2HL	9973
SU 34		**Summe Auszahlungen investive Gebarung**				**8.200**	**2.900**	**0,00**		
SA 2		**Saldo (2) Geldfluss aus der investiven Gebarung (33 - 34)**				**-8.100**	**-2.800**	**0,00**		
SA 3		**Saldo (3) Nettofinanzierungssaldo (SA 1 + SA 2)**				**-657.200**	**-578.600**	**-509.440,56**		
Finanzierungstätigkeit										
SU 35		**Summe Einzahlungen aus der Finanzierungstätigkeit**				**0**	**0**	**0,00**		
0130	346100	Investitionsdarlehen (Tilgung) - Finanzunternehmen				2.200	2.200	2.143,12	GG3D	9943

Ansatz 0130	KANZLEIÖKONOMAT	Voranschlag 2027	Voranschlag 2026	Ergebnis 2025	Voranschlag 2027	Voranschlag 2026	Ergebnis 2025	BWST	S/D
Konto		Ergebnisvoranschlag			Finanzierungsvoranschlag				
SU 36	**Summe Auszahlungen aus der Finanzierungstätigkeit**				**2.200**	**2.200**	**2.143,12**		
SA 4	**Saldo (4) Geldfluss aus der Finanzierungstätigkeit (35 - 36)**				**-2.200**	**-2.200**	**-2.143,12**		
SA 5	**Saldo (5) Geldfluss aus der voranschlagswirksamen Gebarung (SA 3 + SA 4)**				**-659.400**	**-580.800**	**-511.583,68**		

Erläuterungen:			
0130	457000	[1]	Abos - Fachzeitschriften, Kuverts
0130	728000	[2]	Rundfunkgebühren, Bindearbeiten, Aktenvernichtung, Dienstleistungen
0130	042220	[3]	Ausstattung im Zuge von Adaptierungen

UA 014	Gemeindekontrolleinrichtung	Voranschlag 2027	Voranschlag 2026	Ergebnis 2025	Voranschlag 2027	Voranschlag 2026	Ergebnis 2025	BWST	S/D
		Ergebnisvoranschlag			Finanzierungsvoranschlag				
SA 0 / SA 1	**(0) Nettoergebnis (21 - 22) / Saldo (1) Geldfluss aus der operativen Gebarung (31 - 32)**	**-754.900**	**-741.500**	**-684.656,24**	**-735.500**	**-724.900**	**-680.020,44**		
SA 00	**Saldo (00) Nettoergebnis nach Haushaltsrücklagen (Saldo 0 + Saldo 01)**	**-754.900**	**-741.500**	**-684.656,24**					
SA 2	**Saldo (2) Geldfluss aus der investiven Gebarung (33 - 34)**				**0**	**0**	**-665,57**		
SA 3	**Saldo (3) Nettofinanzierungssaldo (SA 1 + SA 2)**				**-735.500**	**-724.900**	**-680.686,01**		
SA 4	**Saldo (4) Geldfluss aus der Finanzierungstätigkeit (35 - 36)**				**0**	**0**	**665,57**		
SA 5	**Saldo (5) Geldfluss aus der voranschlagswirksamen Gebarung (SA 3 + SA 4)**				**-735.500**	**-724.900**	**-680.020,44**		

Ansatz 0140		GEMEINDEKONTROLLEINRICHTUNG	Voranschlag 2027	Voranschlag 2026	Ergebnis 2025	Voranschlag 2027	Voranschlag 2026	Ergebnis 2025	BWST	S/D
Konto			Ergebnisvoranschlag			Finanzierungsvoranschlag				
Operative Gebarung										
0140	817210	Erträge aus der Auflösung von sonstigen Rückstellungen - nicht konsumierte Gleitzeit	0	100	0,00				3BE	
0140	817500	Erträge aus der Auflösung von sonstigen Rückstellungen - Jubiläumszuwendungen	0	0	5.836,35				3BE	
SU 21 / SU 31		**Summe Erträge / Einzahlungen operative Gebarung**	**0**	**100**	**5.836,35**	**0**	**0**	**0,00**		
0140	400009	Geringwertige Wirtschaftsgüter - intern - Zentraler Service	100	100	0,00	100	100	0,00	M3R	9958
0140	400220	Geringwertige Wirtschaftsgüter (GWG)	0	0	109,45	0	0	109,45	2HL	9978
0140	456009	Schreib-, Zeichen- und sonstige Büromittel - intern - Zentraler Service	100	100	15,62	100	100	15,62	M3R	9958
0140	459009	Sonstige Verbrauchsgüter - intern - Zentraler Service	100	100	0,00	100	100	0,00	M3R	9958
0140	500000	Geldbezüge, Beamte AV	0	206.200	202.354,88	0	206.200	202.816,44	M1HRL	9940
0140	510000	Geldbezüge, Vertragsbedienstete AV	456.000	343.900	331.348,68	456.000	343.900	331.348,68	M1HRL	9940
0140	563000	Sonstige Aufwandsentschädigungen	8.500	6.500	6.435,72	8.500	6.500	6.451,95	M1HRL	9940
0140	565000	Mehrleistungsvergütungen	5.200	3.300	2.422,60	5.200	3.300	2.422,60	M1HRL	9940

Ansatz 0140 Konto	GEMEINDEKONTROLLEINRICHTUNG	Voranschlag 2027	Voranschlag 2026	Ergebnis 2025	Voranschlag 2027	Voranschlag 2026	Ergebnis 2025	BWST	S/D
		Ergebnisvoranschlag			Finanzierungsvoranschlag				
0140 566000	Zuwendungen aus Anlass von Dienstjubiläen	89.600	11.300	0,00	89.600	11.300	0,00	M1HRL	9940
0140 569000	Sonstige Nebengebühren	13.500	13.200	12.999,96	13.500	13.200	12.999,96	M1HRL	9940
0140 580000	DGB zum Ausgleichsfonds für Familienbeihilfen	15.700	11.400	14.424,01	15.700	11.400	13.887,25	M1HRL	9940
0140 581000	Dienstgeberbeiträge zur Alterssicherung	58.100	43.400	40.785,28	58.100	43.400	40.785,28	M1HRL	9940
0140 581010	Dienstgeberbeiträge zur Alterssicherung - Betriebspension	8.000	8.000	7.485,72	8.000	8.000	7.485,72	M1HRL	9940
0140 582000	Sonstige DGB zur sozialen Sicherheit	41.000	38.400	36.341,45	41.000	38.400	36.965,55	M1HRL	9940
0140 591000	Dotierung von Rückstellungen für Abfertigungen	7.000	6.200	4.660,96				3BE	9944
0140 592000	Dotierung von Rückstellungen für Jubiläumszuwendungen	5.900	5.000	0,00				3BE	9944
0140 593000	Dotierung von Rückstellungen für nicht konsumierte Urlaube	5.400	5.100	4.916,99				3BE	9944
0140 593100	Dotierung von Rückstellungen f ür nicht konsumierte Gleitzeit	800	0	741,07				3BE	9944
0140 631700	Telekommunikationsdienste - M2IT	500	500	466,24	500	500	466,24	M2IT	9947
0140 640000	Rechts- und Beratungsaufwand	5.000	4.000	0,00	5.000	4.000	0,00	STRH	
0140 650000	Zinsen für Finanzschulden - in Euro	0	0	7,82	0	0	0,00	GG3D	
0140 680700	Planmäßige Abschreibung - Amts-, Betriebs- und Geschäftsausstattung	300	400	509,44				3BE	9969
0140 700000	Miet- und Pachtaufwand	0	100	0,00	0	100	0,00	STRH	
0140 700069	Miet- und Pachtaufwand - intern - Bambergsäle	0	100	0,00	0	100	0,00	STRH	
0140 723010	Amtspauschalien und Repräsentationsaufwendungen	500	500	448,13	500	500	448,13	STRH	
0140 724100	Reisegebühren (einschl. Km-Geld)	3.500	2.700	1.602,77	3.500	2.700	1.481,77	STRH	
0140 728219	Entgelte für sonstige Leistungen - intern - Druckerei	100	100	23,00	100	100	23,00	M2IT	9955
0140 728509	Entgelte für sonstige Leistungen - intern - EDV	24.100	25.100	21.512,80	24.100	25.100	21.512,80	M2IT	9955
0140 728709	Entgelte für sonstige Leistungen - intern - Telefonanlage	900	900	712,00	900	900	712,00	M2IT	9957
0140 728800	Entgelte für sonstige Leistungen - Seminargebühren	5.000	5.000	168,00	5.000	5.000	88,00	STRH	9945
SU 22 / SU 32	**Summe Aufwendungen / Auszahlungen operative Gebarung**	**754.900**	**741.600**	**690.492,59**	**735.500**	**724.900**	**680.020,44**		
SA 0 / SA 1	**(0) Nettoergebnis (21 - 22) / Saldo (1) Geldfluss aus der operativen Gebarung (31 - 32)**	**-754.900**	**-741.500**	**-684.656,24**	**-735.500**	**-724.900**	**-680.020,44**		
SA 01	**Saldo (01) Haushaltsrücklagen (230 - 240)**	**0**	**0**	**0,00**					
SA 00	**Saldo (00) Nettoergebnis nach Haushaltsrücklagen (Saldo 0 + Saldo 01)**	**-754.900**	**-741.500**	**-684.656,24**					
Investive Gebarung									
SU 33	**Summe Einzahlungen investive Gebarung**				**0**	**0**	**0,00**		
0140 042220	Amts-, Betriebs- und Geschäftsausstattung				0	0	665,57	2HL	9973
SU 34	**Summe Auszahlungen investive Gebarung**				**0**	**0**	**665,57**		
SA 2	**Saldo (2) Geldfluss aus der investiven Gebarung (33 - 34)**				**0**	**0**	**-665,57**		
SA 3	**Saldo (3) Nettofinanzierungssaldo (SA 1 + SA 2)**				**-735.500**	**-724.900**	**-680.686,01**		
Finanzierungstätigkeit									
0140 346100	Investitionsdarlehen von Finanzunternehmen				0	0	665,57	GG3D	
SU 35	**Summe Einzahlungen aus der Finanzierungstätigkeit**				**0**	**0**	**665,57**		
SU 36	**Summe Auszahlungen aus der Finanzierungstätigkeit**				**0**	**0**	**0,00**		
SA 4	**Saldo (4) Geldfluss aus der Finanzierungstätigkeit (35 - 36)**				**0**	**0**	**665,57**		

Ansatz 0140 Konto	GEMEINDEKONTROLLEINRICHTUNG	Voranschlag 2027	Voranschlag 2026	Ergebnis 2025	Voranschlag 2027	Voranschlag 2026	Ergebnis 2025	BWST	S/D
		Ergebnisvoranschlag			Finanzierungsvoranschlag				
SA 5	**Saldo (5) Geldfluss aus der voranschlagswirksamen Gebarung (SA 3 + SA 4)**				**-735.500**	**-724.900**	**-680.020,44**		

UA 015	Pressestelle, Amtsblatt und Öffentlichkeitsarbeit	Voranschlag 2027	Voranschlag 2026	Ergebnis 2025	Voranschlag 2027	Voranschlag 2026	Ergebnis 2025	BWST	S/D
		Ergebnisvoranschlag			Finanzierungsvoranschlag				
SA 0 / SA 1	**(0) Nettoergebnis (21 - 22) / Saldo (1) Geldfluss aus der operativen Gebarung (31 - 32)**	**-1.521.800**	**-1.585.100**	**-1.333.213,36**	**-1.507.100**	**-1.539.400**	**-1.379.913,60**		
SA 00	**Saldo (00) Nettoergebnis nach Haushaltsrücklagen (Saldo 0 + Saldo 01)**	**-1.521.800**	**-1.585.100**	**-1.332.699,04**					
SA 2	**Saldo (2) Geldfluss aus der investiven Gebarung (33 - 34)**				**0**	**-500**	**-514,32**		
SA 3	**Saldo (3) Nettofinanzierungssaldo (SA 1 + SA 2)**				**-1.507.100**	**-1.539.900**	**-1.380.427,92**		
SA 4	**Saldo (4) Geldfluss aus der Finanzierungstätigkeit (35 - 36)**				**0**	**500**	**-408,88**		
SA 5	**Saldo (5) Geldfluss aus der voranschlagswirksamen Gebarung (SA 3 + SA 4)**				**-1.507.100**	**-1.539.400**	**-1.380.836,80**		

Ansatz 0150 Konto	PRESSESTELLE, AMTSBLATT UND ÖFFENTLICHKEITSARBEIT	Voranschlag 2027	Voranschlag 2026	Ergebnis 2025	Voranschlag 2027	Voranschlag 2026	Ergebnis 2025	BWST	S/D
		Ergebnisvoranschlag			Finanzierungsvoranschlag				
Operative Gebarung									
0150 810000	Erträge aus Leistungen *[1]*	14.000	14.000	12.318,64	14.000	14.000	26.400,00	M2Ö	
0150 816550	Kostenbeiträge (-Ersätze) für Personal *[2]*	14.700	16.000	15.059,21	14.700	16.000	15.059,21	M1HRB	
0150 817210	Erträge aus der Auflösung von sonstigen Rückstellungen - nicht konsumierte Gleitzeit	0	500	0,00				3BE	
0150 817500	Erträge aus der Auflösung von sonstigen Rückstellungen - Jubiläumszuwendungen	0	0	25.587,41				3BE	
0150 829000	Sonstige Erträge	100	100	0,00	100	100	0,00	M2Ö	
SU 21 / SU 31	**Summe Erträge / Einzahlungen operative Gebarung**	**28.800**	**30.600**	**52.965,26**	**28.800**	**30.100**	**41.459,21**		
0150 400000	Geringwertige Wirtschaftsgüter (GWG)	2.000	2.500	2.989,60	2.000	2.500	2.921,62	M2Ö	154
0150 400009	Geringwertige Wirtschaftsgüter - intern - Zentraler Service	100	100	10,14	100	100	10,14	M3R	9958
0150 413420	Handelswaren zur unentgeltlichen Weitergabe	100	100	0,00	100	100	0,00	BGMB	311
0150 413430	Handelswaren zur unentgeltlichen Weitergabe	15.000	17.000	14.545,83	15.000	17.000	9.846,51	M2Ö	154
0150 456000	Schreib-, Zeichen- und sonstige Büromittel	100	100	6,87	100	100	6,87	M2Ö	154
0150 456009	Schreib-, Zeichen- und sonstige Büromittel - intern - Zentraler Service	400	600	137,04	400	600	137,04	M3R	9958
0150 457000	Druckwerke	3.000	13.000	0,00	3.000	13.000	0,00	M2Ö	154
0150 459000	Sonstige Verbrauchsgüter	500	500	36,50	500	500	36,50	M2Ö	154
0150 459009	Sonstige Verbrauchsgüter - intern - Zentraler Service	100	100	0,00	100	100	0,00	M3R	9958
0150 510000	Geldbezüge, Vertragsbedienstete AV	718.300	730.800	726.287,69	718.300	730.800	726.287,69	M1HRL	9940
0150 522000	Geldbezüge, Angestellte nicht ganzjährig beschäftigt	0	0	995,64	0	0	995,64	M1HRL	9940

Ansatz 0150		PRESSESTELLE, AMTSBLATT UND ÖFFENTLICHKEITSARBEIT	Voranschlag 2027	Voranschlag 2026	Ergebnis 2025	Voranschlag 2027	Voranschlag 2026	Ergebnis 2025	BWST	S/D
	Konto		Ergebnisvoranschlag			Finanzierungsvoranschlag				
0150	563000	Sonstige Aufwandsentschädigungen	15.700	16.200	15.035,88	15.700	16.200	15.035,88	M1HRL	9940
0150	565000	Mehrleistungsvergütungen	0	2.000	68,24	0	2.000	68,24	M1HRL	9940
0150	569000	Sonstige Nebengebühren	4.100	3.900	4.186,18	4.100	3.900	4.186,18	M1HRL	9940
0150	580000	DGB zum Ausgleichsfonds für Familienbeihilfen	26.000	26.200	27.445,68	26.000	26.200	27.445,68	M1HRL	9940
0150	581000	Dienstgeberbeiträge zur Alterssicherung	91.100	89.200	88.480,65	91.100	89.200	88.480,65	M1HRL	9940
0150	581010	Dienstgeberbeiträge zur Alterssicherung - Betriebspension	13.200	13.200	12.786,43	13.200	13.200	12.786,43	M1HRL	9940
0150	582000	Sonstige DGB zur sozialen Sicherheit	69.000	68.400	67.811,96	69.000	68.400	67.811,96	M1HRL	9940
0150	591000	Dotierung von Rückstellungen für Abfertigungen	3.200	2.800	2.942,74				3BE	9944
0150	592000	Dotierung von Rückstellungen für Jubiläumszuwendungen	7.100	6.500	0,00				3BE	9944
0150	593000	Dotierung von Rückstellungen für nicht konsumierte Urlaube	2.500	18.700	2.263,11				3BE	9944
0150	593100	Dotierung von Rückstellungen f ür nicht konsumierte Gleitzeit	3.400	0	3.116,15				3BE	9944
0150	618000	Instandhaltung von sonstigen Anlagen	1.000	1.000	347,40	1.000	1.000	1.748,28	M2Ö	154
0150	620000	Transporte durch die Bahn	100	100	0,00	100	100	0,00	M2Ö	154
0150	621000	Sonstige Transporte	500	500	0,00	500	500	0,00	M2Ö	154
0150	621009	Sonstige Transporte - intern - Wirtschaftshof	2.000	2.200	0,00	2.000	2.200	0,00	M2Ö	335
0150	631700	Telekommunikationsdienste - M2IT	1.500	1.000	1.478,61	1.500	1.000	1.478,61	M2IT	9947
0150	650000	Zinsen für Finanzschulden - in Euro	0	0	203,93	0	0	203,93	GG3D	
0150	670000	Versicherungen	100	100	74,35	100	100	74,35	GG3V	9950
0150	680700	Planmäßige Abschreibung - Amts-, Betriebs- und Geschäftsausstattung	2.400	2.300	2.392,07				3BE	9969
0150	683000	Verluste aus dem Abgang von Sachanlagen und immateriellen Vermögenswerten	0	0	279,83				3BE	
0150	700000	Miet- und Pachtaufwand	3.000	3.000	1.699,10	3.000	3.000	1.699,10	M2Ö	154
0150	700009	Miet- und Pachtaufwand - intern - Wirtschaftshof	300	100	0,00	300	100	0,00	M2Ö	335
0150	700039	Miet- und Pachtaufwand - intern - Stadtgrün	500	500	0,00	500	500	0,00	M2Ö	335
0150	700069	Miet- und Pachtaufwand - intern - Bambergsäle	1.300	1.200	0,00	1.300	1.200	0,00	M2Ö	335
0150	700200	Miet- und Pachtaufwand	100	100	0,00	100	100	0,00	BGMB	311
0150	710000	Öffentliche Abgaben, ohne Gebühren gem. FAG	200	200	125,60	200	200	125,60	M2Ö	154
0150	723000	Amtspauschalien und Repräsentationsaufwendungen	2.500	2.500	933,60	2.500	2.500	755,30	M2Ö	
0150	724100	Reisegebühren (einschl. Km-Geld)	600	600	98,13	600	600	98,13	M2Ö	154
0150	728000	Entgelte für sonstige Leistungen *[3]*	64.000	72.000	58.444,32	64.000	72.000	55.115,32	M2Ö	154
0150	728009	Entgelte für sonstige Leistungen - intern - Wirtschaftshof	2.200	2.200	1.426,00	2.200	2.200	1.426,00	M2Ö	335
0150	728010	Entgelte für sonstige Leistungen - BGA *[4]*	20.000	22.000	19.280,00	20.000	22.000	19.280,00	M2Ö	154
0150	728039	Entgelte für sonstige Leistungen - intern - Stadtgrün	500	500	0,00	500	500	0,00	M2Ö	335
0150	728069	Entgelte für sonstige Leistungen - intern - Bambergsäle	200	100	0,00	200	100	0,00	M2Ö	335
0150	728200	Entgelte für sonstige Leistungen	200	200	0,00	200	200	0,00	BGMB	311
0150	728219	Entgelte für sonstige Leistungen - intern - Druckerei	500	1.500	259,89	500	1.500	259,89	M2IT	9955
0150	728300	Entgelte für sonstige Leistungen *[5]*	31.000	22.000	8.889,79	31.000	22.000	6.905,79	M2Ö	154
0150	728509	Entgelte für sonstige Leistungen - intern - EDV	51.200	51.400	58.517,22	51.200	51.400	58.517,22	M2IT	9955
0150	728519	Entgelte für sonstige Leistungen - intern - EDV - BGA	5.000	6.800	6.833,20	5.000	6.800	6.833,20	M2IT	9955
0150	728709	Entgelte für sonstige Leistungen - intern - Telefonanlage	2.000	1.800	1.817,00	2.000	1.800	1.817,00	M2IT	9957

Ansatz 0150 Konto	PRESSESTELLE, AMTSBLATT UND ÖFFENTLICHKEITSARBEIT	Voranschlag 2027	Voranschlag 2026	Ergebnis 2025	Voranschlag 2027	Voranschlag 2026	Ergebnis 2025	BWST	S/D
		Ergebnisvoranschlag			Finanzierungsvoranschlag				
SU 22 / SU 32	**Summe Aufwendungen / Auszahlungen operative Gebarung**	**1.167.800**	**1.207.800**	**1.132.246,37**	**1.149.200**	**1.177.500**	**1.112.394,75**		
SA 0 / SA 1	**(0) Nettoergebnis (21 - 22) / Saldo (1) Geldfluss aus der operativen Gebarung (31 - 32)**	**-1.139.000**	**-1.177.200**	**-1.079.281,11**	**-1.120.400**	**-1.147.400**	**-1.070.935,54**		
0150 895122	Rücklage (Kap.R.) - Kapitalrücklage Kelag	0	0	514,32				GG3K	
SA 01	**Saldo (01) Haushaltsrücklagen (230 - 240)**	**0**	**0**	**514,32**					
SA 00	**Saldo (00) Nettoergebnis nach Haushaltsrücklagen (Saldo 0 + Saldo 01)**	**-1.139.000**	**-1.177.200**	**-1.078.766,79**					
Investive Gebarung									
SU 33	**Summe Einzahlungen investive Gebarung**				**0**	**0**	**0,00**		
0150 042000	Amts-, Betriebs- und Geschäftsausstattung				0	0	514,32	M2Ö	
0150 042220	Amts-, Betriebs- und Geschäftsausstattung				0	500	0,00	2HL	9973
SU 34	**Summe Auszahlungen investive Gebarung**				**0**	**500**	**514,32**		
SA 2	**Saldo (2) Geldfluss aus der investiven Gebarung (33 - 34)**				**0**	**-500**	**-514,32**		
SA 3	**Saldo (3) Nettofinanzierungssaldo (SA 1 + SA 2)**				**-1.120.400**	**-1.147.900**	**-1.071.449,86**		
Finanzierungstätigkeit									
0150 346100	Investitionsdarlehen von Finanzunternehmen				0	500	0,00	GG3D	
SU 35	**Summe Einzahlungen aus der Finanzierungstätigkeit**				**0**	**500**	**0,00**		
0150 346100	Investitionsdarlehen von Finan zunternehmen				0	0	408,88	GG3D	
SU 36	**Summe Auszahlungen aus der Finanzierungstätigkeit**				**0**	**0**	**408,88**		
SA 4	**Saldo (4) Geldfluss aus der Finanzierungstätigkeit (35 - 36)**				**0**	**500**	**-408,88**		
SA 5	**Saldo (5) Geldfluss aus der voranschlagswirksamen Gebarung (SA 3 + SA 4)**				**-1.120.400**	**-1.147.400**	**-1.071.858,74**		

Erläuterungen:		
0150 810000	[1]	Erlöse aus Grafikleistungen, Werbeverträgen (VAG)
0150 816550	[2]	AMS - Kostenersatz Altersteilzeit
0150 728000	[3]	Einschaltungen, Inserate, Foto- und Zeilenhonorare, Filmproduktionen, Social Media Dienstleistungen, Grafik-Dienstleistungen
0150 728010	[4]	Website - Adaptionen, Fotohonorare für online Bildergalerien, Online Marketing für Social Media/villach.at, Online Bildarchive/Dienstleistungen
0150 728300	[5]	Maßnahmen zur Bürgerinformation

Ansatz 0152 Konto	AMTSBLATT	Voranschlag 2027	Voranschlag 2026	Ergebnis 2025	Voranschlag 2027	Voranschlag 2026	Ergebnis 2025	BWST	S/D
		Ergebnisvoranschlag			Finanzierungsvoranschlag				
Operative Gebarung									
0152 810000	Erträge aus Leistungen *[1]*	190.000	190.000	154.170,15	190.000	190.000	120.730,27	M2Ö	
0152 810010	Erträge aus Leistungen *[2]*	1.400	1.400	1.739,73	1.400	1.400	1.273,07	M2Ö	
0152 817200	Erträge aus der Auflösung von sonstigen Rückstellungen - nicht konsumierte Urlaube	5.600	0	5.114,22				3BE	
0152 817500	Erträge aus der Auflösung von sonstigen Rückstellungen - Jubiläumszuwendungen	0	0	31.730,78				3BE	
0152 829000	Sonstige Erträge	100	100	0,00	100	100	0,00	M2Ö	

Ansatz 0152 Konto	AMTSBLATT	Voranschlag 2027	Voranschlag 2026	Ergebnis 2025	Voranschlag 2027	Voranschlag 2026	Ergebnis 2025	BWST	S/D
		Ergebnisvoranschlag			Finanzierungsvoranschlag				
0152 829009	Sonstige Erträge - intern - 1.0152.728909	1.500	1.500	1.032,86	1.500	1.500	1.032,86	M2Ö	
SU 21 / SU 31	**Summe Erträge / Einzahlungen operative Gebarung**	**198.600**	**193.000**	**193.787,74**	**193.000**	**193.000**	**123.036,20**		
0152 413400	Handelswaren zur unentgeltlichen Weitergabe	140.000	150.000	72.644,57	140.000	150.000	56.487,63	M2Ö	155
0152 510000	Geldbezüge, Vertragsbedienstete AV	223.500	231.200	204.607,90	223.500	231.200	204.607,90	M1HRL	9940
0152 563000	Sonstige Aufwandsentschädigungen	1.300	1.300	1.219,08	1.300	1.300	1.219,08	M1HRL	9940
0152 565000	Mehrleistungsvergütungen	0	0	68,24	0	0	68,24	M1HRL	9940
0152 569000	Sonstige Nebengebühren	0	0	136,92	0	0	136,92	M1HRL	9940
0152 580000	DGB zum Ausgleichsfonds für Familienbeihilfen	6.800	7.000	7.492,12	6.800	7.000	7.492,12	M1HRL	9940
0152 581000	Dienstgeberbeiträge zur Alterssicherung	30.400	30.300	26.452,13	30.400	30.300	26.452,13	M1HRL	9940
0152 581010	Dienstgeberbeiträge zur Alterssicherung - Betriebspension	3.900	4.000	3.690,43	3.900	4.000	3.690,43	M1HRL	9940
0152 582000	Sonstige DGB zur sozialen Sicherheit	23.200	23.700	20.713,52	23.200	23.700	20.713,52	M1HRL	9940
0152 592000	Dotierung von Rückstellungen für Jubiläumszuwendungen	1.600	1.500	0,00				3BE	9944
0152 593000	Dotierung von Rückstellungen für nicht konsumierte Urlaube	0	13.700	0,00				3BE	9944
0152 593100	Dotierung von Rückstellungen f ür nicht konsumierte Gleitzeit	0	600	24,03				3BE	9944
0152 630000	Postdienste	45.000	45.000	43.143,33	45.000	45.000	43.006,20	M2IT	9949
0152 631700	Telekommunikationsdienste - M2IT	900	900	787,16	900	900	787,16	M2IT	9947
0152 690800	Abschreibung von Forderungen (Schadensfälle)	100	100	0,00				3BE	9951
0152 710000	Öffentliche Abgaben, ohne Gebühren gem. FAG	100	100	0,00	100	100	0,00	M2Ö	155
0152 728000	Entgelte für sonstige Leistungen *[3]*	17.000	18.000	5.315,76	17.000	18.000	7.567,76	M2Ö	155
0152 728010	Entgelte für sonstige Leistungen *[4]*	57.000	41.800	34.654,24	57.000	41.800	33.014,61	M2Ö	155
0152 728219	Entgelte für sonstige Leistungen - intern - Druckerei	100	100	0,00	100	100	0,00	M2IT	9955
0152 728509	Entgelte für sonstige Leistungen - intern - EDV	27.400	28.600	24.074,13	27.400	28.600	24.074,13	M2IT	9955
0152 728709	Entgelte für sonstige Leistungen - intern - Telefonanlage	1.600	1.500	1.457,00	1.600	1.500	1.457,00	M2IT	9957
0152 728909	Entgelte für sonstige Leistungen - intern - 2.0152.829009	1.500	1.500	1.239,43	1.500	1.500	1.239,43	M2Ö	
SU 22 / SU 32	**Summe Aufwendungen / Auszahlungen operative Gebarung**	**581.400**	**600.900**	**447.719,99**	**579.700**	**585.000**	**432.014,26**		
SA 0 / SA 1	**(0) Nettoergebnis (21 - 22) / Saldo (1) Geldfluss aus der operativen Gebarung (31 - 32)**	**-382.800**	**-407.900**	**-253.932,25**	**-386.700**	**-392.000**	**-308.978,06**		
SA 01	**Saldo (01) Haushaltsrücklagen (230 - 240)**	**0**	**0**	**0,00**					
SA 00	**Saldo (00) Nettoergebnis nach Haushaltsrücklagen (Saldo 0 + Saldo 01)**	**-382.800**	**-407.900**	**-253.932,25**					
Investive Gebarung									
SU 33	**Summe Einzahlungen investive Gebarung**				**0**	**0**	**0,00**		
SU 34	**Summe Auszahlungen investive Gebarung**				**0**	**0**	**0,00**		
SA 2	**Saldo (2) Geldfluss aus der investiven Gebarung (33 - 34)**				**0**	**0**	**0,00**		
SA 3	**Saldo (3) Nettofinanzierungssaldo (SA 1 + SA 2)**				**-386.700**	**-392.000**	**-308.978,06**		
Finanzierungstätigkeit									
SU 35	**Summe Einzahlungen aus der Finanzierungstätigkeit**				**0**	**0**	**0,00**		
SU 36	**Summe Auszahlungen aus der Finanzierungstätigkeit**				**0**	**0**	**0,00**		
SA 4	**Saldo (4) Geldfluss aus der Finanzierungstätigkeit (35 - 36)**				**0**	**0**	**0,00**		

Ansatz 0152 / Konto	AMTSBLATT	Voranschlag 2027	Voranschlag 2026	Ergebnis 2025	Voranschlag 2027	Voranschlag 2026	Ergebnis 2025	BWST	S/D
		Ergebnisvoranschlag			Finanzierungsvoranschlag				
SA 5	**Saldo (5) Geldfluss aus der voranschlagswirksamen Gebarung (SA 3 + SA 4)**				**-386.700**	**-392.000**	**-308.978,06**		

Erläuterungen:			
0152	810000	[1]	Inserateneinnahmen über die Agentur
0152	810010	[2]	Verkaufserlöse Stadtzeitung
0152	728000	[3]	Honorare (wie z.B. für Grafik-Leistungen, Foto- und Zeilenhonorare)
0152	728010	[4]	Agentur-Provisionszahlungen

UA 016	Elektronische Datenverarbeitung	Voranschlag 2027	Voranschlag 2026	Ergebnis 2025	Voranschlag 2027	Voranschlag 2026	Ergebnis 2025	BWST	S/D
		Ergebnisvoranschlag			Finanzierungsvoranschlag				
SA 0 / SA 1	**(0) Nettoergebnis (21 - 22) / Saldo (1) Geldfluss aus der operativen Gebarung (31 - 32)**	**-714.000**	**-422.100**	**-1.101.893,60**	**-533.900**	**-129.300**	**-528.872,66**		
SA 00	**Saldo (00) Nettoergebnis nach Haushaltsrücklagen (Saldo 0 + Saldo 01)**	**-689.000**	**-397.100**	**-1.102.298,14**					
SA 2	**Saldo (2) Geldfluss aus der investiven Gebarung (33 - 34)**				**-100.500**	**-96.500**	**-152.023,10**		
SA 3	**Saldo (3) Nettofinanzierungssaldo (SA 1 + SA 2)**				**-634.400**	**-225.800**	**-680.895,76**		
SA 4	**Saldo (4) Geldfluss aus der Finanzierungstätigkeit (35 - 36)**				**-62.500**	**-64.700**	**1.585,05**		
SA 5	**Saldo (5) Geldfluss aus der voranschlagswirksamen Gebarung (SA 3 + SA 4)**				**-696.900**	**-290.500**	**-679.310,71**		

Ansatz 0160 / Konto		Elektronische Datenverarbeitung	Voranschlag 2027	Voranschlag 2026	Ergebnis 2025	Voranschlag 2027	Voranschlag 2026	Ergebnis 2025	BWST	S/D
			Ergebnisvoranschlag			Finanzierungsvoranschlag				
Operative Gebarung										
0160	804000	Veräußerungen von Amts-, Betriebs- und Geschäftsausstattung *[1]*	1.500	1.000	4.938,00				M2IT	
0160	804010	Veräußerungen von Amts-, Bebriebs- und Geschäftsausstattung (Inv)	30.000	0	0,00				M2IT	
0160	808000	Veräußerungen von Waren	100	100	0,00	100	100	0,00	M2IT	
0160	810000	Erträge aus Leistungen *[2]*	124.000	124.000	176.616,29	124.000	124.000	41.703,75	M2IT	
0160	810219	Erträge aus Leistungen - intern - Druckerei	38.900	39.600	25.591,48	38.900	39.600	25.591,48	M2IT	
0160	810509	Erträge aus Leistungen - intern - EDV	3.056.900	3.073.800	2.742.747,88	3.056.900	3.073.800	2.742.747,88	M2IT	
0160	810709	Erträge aus Leistungen - intern - Telefonanlage	114.600	100.900	101.710,00	114.600	100.900	101.710,00	M2IT	
0160	811100	Miet- und Pachtertrag *[3]*	13.400	13.400	20.351,24	13.400	13.400	20.351,24	M2IT	
0160	816000	Kostenbeiträge (-Ersätze) für sonstige Leistungen *[4]*	1.600	1.600	2.762,99	1.600	1.600	3.003,75	M2IT	
0160	816500	Kostenbeiträge (-Ersätze) für Personal	0	0	-171,70	0	0	0,00	M1HR	
0160	816700	Kostenbeiträge (-Ersätze) für sonstige Leistungen -Telefonanlage *[5]*	1.300	1.300	1.308,24	1.300	1.300	1.308,24	M1HRB	
0160	816710	Kostenbeiträge (-Ersätze) für sonstige Leistungen -Telefonanlage	100	100	0,00	100	100	0,00	M2IT	
0160	817500	Erträge aus der Auflösung von sonstigen Rückstellungen - Jubiläumszuwendungen	60.900	1.200	20.467,56				3BE	

Ansatz 0160		Elektronische Datenverarbeitung	Voranschlag 2027	Voranschlag 2026	Ergebnis 2025	Voranschlag 2027	Voranschlag 2026	Ergebnis 2025	BWST	S/D
Konto			Ergebnisvoranschlag			Finanzierungsvoranschlag				
0160	828000	Rückersätze von Aufwendungen	100	100	0,00	100	100	0,00	M2IT	
0160	829380	Sonstige Erträge - Schadensfall - 0160.61x380	5.500	5.500	552,00	5.500	5.500	552,00	M2IT	
0160	860301	Transfers von Bund, Bundesfonds u. -kammern	0	132.000	0,00	0	132.000	0,00	GG3	
0160	863201	Transfers von sonstigen Trägern öffentlichen Rechts	70.000	162.900	0,00	70.000	162.900	0,00	M2IT	
SU 21 / SU 31		**Summe Erträge / Einzahlungen operative Gebarung**	**3.518.900**	**3.657.500**	**3.096.873,98**	**3.426.500**	**3.655.300**	**2.936.968,34**		
0160	400000	Geringwertige Wirtschaftsgüter (GWG)	150.000	165.000	208.123,82	150.000	165.000	98.223,38	M2IT	113
0160	400009	Geringwertige Wirtschaftsgüter - intern - Zentraler Service	100	100	17,83	100	100	17,83	M3R	9958
0160	400700	Geringwertige Wirtschaftsgüter (GWG) - Telefon	20.000	20.000	17.066,72	20.000	20.000	17.066,72	M2IT	113
0160	409000	Ersatzteile	200	200	1.106,38	200	200	1.106,38	M2IT	113
0160	454000	Reinigungsmittel	100	100	0,00	100	100	0,00	M2IT	113
0160	455000	Chemische und sonstige artverwandte Mittel	100	200	0,00	100	200	0,00	M2IT	113
0160	456000	Schreib-, Zeichen- und sonstige Büromittel	200	200	102,30	200	200	102,30	M2IT	113
0160	456009	Schreib-, Zeichen- und sonstige Büromittel - intern - Zentraler Service	10.000	10.000	10.904,31	10.000	10.000	10.904,31	M3R	9958
0160	457000	Druckwerke	100	100	0,00	100	100	0,00	M2IT	113
0160	458000	Mittel zur ärztlichen Betreuung und Gesundheitsvorsorge	100	100	0,00	100	100	0,00	M2IT	113
0160	459000	Sonstige Verbrauchsgüter	4.500	1.200	4.333,25	4.500	1.200	4.473,24	M2IT	113
0160	459009	Sonstige Verbrauchsgüter - intern - Zentraler Service	100	100	34,58	100	100	34,58	M3R	9958
0160	500000	Geldbezüge, Beamte AV	363.600	354.900	348.475,58	363.600	354.900	346.992,97	M1HRL	9940
0160	510000	Geldbezüge, Vertragsbedienstete AV	1.330.700	1.247.400	1.168.113,08	1.330.700	1.247.400	1.168.113,08	M1HRL	9940
0160	520000	Geldbezüge, Angestellte ganzjährig beschäftigt	24.700	26.100	23.621,05	24.700	26.100	23.621,05	M1HRL	9940
0160	522000	Geldbezüge, Angestellte nicht ganzjährig beschäftigt	0	39.000	1.991,28	0	39.000	1.991,28	M1HRL	9940
0160	563000	Sonstige Aufwandsentschädigungen	2.100	10.300	10.159,32	2.100	10.300	10.164,73	M1HRL	9940
0160	565000	Mehrleistungsvergütungen	9.300	8.900	7.001,28	9.300	8.900	7.001,28	M1HRL	9940
0160	566000	Zuwendungen aus Anlass von Dienstjubiläen	0	14.800	11.862,00	0	14.800	11.862,00	M1HRL	9940
0160	569000	Sonstige Nebengebühren	73.400	61.500	61.245,49	73.400	61.500	61.442,20	M1HRL	9940
0160	580000	DGB zum Ausgleichsfonds für Familienbeihilfen	64.500	63.800	60.276,93	64.500	63.800	60.229,56	M1HRL	9940
0160	581000	Dienstgeberbeiträge zur Alterssicherung	180.200	171.300	154.868,72	180.200	171.300	154.868,72	M1HRL	9940
0160	581010	Dienstgeberbeiträge zur Alterssicherung - Betriebspension	18.400	16.600	17.428,69	18.400	16.600	17.428,69	M1HRL	9940
0160	582000	Sonstige DGB zur sozialen Sicherheit	150.300	143.200	130.177,53	150.300	143.200	129.534,53	M1HRL	9940
0160	591000	Dotierung von Rückstellungen für Abfertigungen	9.800	8.700	5.940,15				3BE	9944
0160	593000	Dotierung von Rückstellungen für nicht konsumierte Urlaube	7.300	11.000	6.656,70				3BE	9944
0160	593100	Dotierung von Rückstellungen f ür nicht konsumierte Gleitzeit	6.400	400	5.862,46				3BE	9944
0160	600100	Energiebezüge - Strom	500	300	360,82	500	300	298,96	3BE	9965
0160	616000	Instandh.von Maschinen u.masch.Anlagen	2.000	2.600	2.157,54	2.000	2.600	2.157,54	M2IT	113
0160	618000	Instandhaltung von sonstigen Anlagen	9.500	9.500	6.750,76	9.500	9.500	6.750,76	M2IT	113
0160	618380	Instandhaltung von sonstigen Anlagen - Schadensfall - 0160.829380	5.500	5.500	0,00	5.500	5.500	0,00	M2IT	113
0160	618700	Instandhaltung von sonstigen Anlagen - Telefon	1.500	1.500	91,20	1.500	1.500	91,20	M2IT	113
0160	619100	Instandhaltung von Sonderanlagen	5.000	5.000	165,11	5.000	5.000	165,11	2T	
0160	631000	Telekommunikationsdienste	33.800	33.800	39.926,58	33.800	33.800	36.767,94	M2IT	113
0160	631700	Telekommunikationsdienste - M2IT	12.900	8.100	6.484,58	12.900	8.100	5.910,85	M2IT	9947

Ansatz 0160		Elektronische Datenverarbeitung	Voranschlag 2027	Voranschlag 2026	Ergebnis 2025	Voranschlag 2027	Voranschlag 2026	Ergebnis 2025	BWST	S/D
Konto			Ergebnisvoranschlag			Finanzierungsvoranschlag				
0160	650000	Zinsen für Finanzschulden - in Euro	37.900	38.600	79.441,50	37.900	38.600	54.017,78	GG3D	9943
0160	670000	Versicherungen	51.900	51.900	40.658,33	51.900	51.900	40.658,33	GG3V	9950
0160	680100	Planmäßige Abschreibung - Immaterielle Vermögensswerte	88.000	94.300	175.961,45				3BE	9969
0160	680500	Planmäßige Abschreibung - Sonderanlagen	5.700	4.600	5.737,73				3BE	9969
0160	680600	Planmäßige Abschreibung - Technische Anlagen, Fahrzeuge und Maschinen	2.000	1.100	1.132,20				3BE	9969
0160	680700	Planmäßige Abschreibung - Amts-, Betriebs- und Geschäftsausstattung	153.000	173.200	235.727,60				3BE	9969
0160	683000	Verluste aus dem Abgang von Sachanlagen und immateriellen Vermögenswerten	0	0	465,13				3BE	
0160	695000	Wertberichtigungen zu kurzfristigen Forderungen (LuL)	100	1.500	0,00				3BE	
0160	695010	Wertberichtigungen zu kurzfristigen Forderungen (Abgaben)	100	100	0,00				3BE	
0160	695020	Wertberichtigungen zu kurzfristigen Forderungen (Sonstige)	100	100	0,00				3BE	
0160	700000	Miet- und Pachtaufwand *[6]*	390.100	379.500	349.675,25	390.100	379.500	324.588,57	M2IT	113
0160	710000	Öffentliche Abgaben, ohne Gebühren gem. FAG	100	100	21,00	100	100	35,30	M2IT	113
0160	724100	Reisegebühren (einschl. Km-Geld)	4.000	4.000	3.474,86	4.000	4.000	2.895,35	M2IT	113
0160	728000	Entgelte für sonstige Leistungen *[7]*	744.200	711.700	643.750,58	744.200	711.700	594.017,22	M2IT	113
0160	728009	Entgelte für sonstige Leistungen - intern - Wirtschaftshof	0	200	0,00	0	200	0,00	M2IT	
0160	728100	Entgelte für sonstige Leistungen *[8]*	224.700	145.000	246.415,51	224.700	145.000	164.427,49	M2IT	113
0160	728219	Entgelte für sonstige Leistungen - intern - Druckerei	100	200	0,00	100	200	0,00	M2IT	9955
0160	728449	Entgelte für sonstige Leistung - intern - Abwasser	5.000	5.000	0,00	5.000	5.000	0,00	2T	
0160	728700	Entgelte für sonstige Leistungen - Telefon	19.000	17.000	1.838,57	19.000	17.000	-12,06	M2IT	113
0160	728800	Entgelte für sonstige Leistungen - Seminargebühren	10.000	10.000	9.978,50	10.000	10.000	14.708,50	M2IT	9945
0160	755000	Transfers an Unternehmen (ohne Finanzunternehmen) und andere	0	0	93.183,33	0	0	93.183,33	M2IT	
SU 22 / SU 32		**Summe Aufwendungen / Auszahlungen operative Gebarung**	**4.232.900**	**4.079.600**	**4.198.767,58**	**3.960.400**	**3.784.600**	**3.465.841,00**		
SA 0 / SA 1		**(0) Nettoergebnis (21 - 22) / Saldo (1) Geldfluss aus der operativen Gebarung (31 - 32)**	**-714.000**	**-422.100**	**-1.101.893,60**	**-533.900**	**-129.300**	**-528.872,66**		
0160	895122	Rücklage (Kap.R.) - Kapitalrücklage Kelag	25.000	25.000	0,00				GG3K	
SA 01		**Saldo (01) Haushaltsrücklagen (230 - 240)**	**25.000**	**25.000**	**-404,54**					
SA 00		**Saldo (00) Nettoergebnis nach Haushaltsrücklagen (Saldo 0 + Saldo 01)**	**-689.000**	**-397.100**	**-1.102.298,14**					
Investive Gebarung										
0160	300742	Finanzzuweisungen für Investitionen (KIG)				80.000	80.000	0,00	GG3	
0160	804000	Veräußerungen von Amts-, Betriebs- und Geschäftsausstattung *[9]*				1.500	1.000	4.718,00	M2IT	
0160	804010	Veräußerungen von Amts-, Bebriebs- und Geschäftsausstattung (Inv)				30.000	0	0,00	M2IT	
SU 33		**Summe Einzahlungen investive Gebarung**				**111.500**	**81.000**	**4.718,00**		
0160	020000	Maschinen und maschinelle Anlagen				0	16.500	0,00	M2IT	
0160	042000	Amts-, Betriebs- und Geschäftsausstattung *[10]*				66.500	50.000	121.743,05	M2IT	505
0160	042700	Amts-, Betriebs- und Geschäftsausstattung *[11]*				10.000	6.000	3.207,23	M2IT	505
0160	050100	Sonderanlagen *[12]*				25.000	25.000	-404,54	2T	
0160	070000	Aktivierungsfähige Rechte *[13]*				110.500	80.000	32.195,36	M2IT	505

Ansatz 0160 Konto	Elektronische Datenverarbeitung	Voranschlag 2027	Voranschlag 2026	Ergebnis 2025	Voranschlag 2027	Voranschlag 2026	Ergebnis 2025	BWST	S/D
		Ergebnisvoranschlag			Finanzierungsvoranschlag				
SU 34	**Summe Auszahlungen investive Gebarung**				**212.000**	**177.500**	**156.741,10**		
SA 2	**Saldo (2) Geldfluss aus der investiven Gebarung (33 - 34)**				**-100.500**	**-96.500**	**-152.023,10**		
SA 3	**Saldo (3) Nettofinanzierungssaldo (SA 1 + SA 2)**				**-634.400**	**-225.800**	**-680.895,76**		
Finanzierungstätigkeit									
0160 346100	Investitionsdarlehen von Finanzunternehmen				77.000	72.500	157.145,64	GG3D	
SU 35	**Summe Einzahlungen aus der Finanzierungstätigkeit**				**77.000**	**72.500**	**157.145,64**		
0160 346100	Investitionsdarlehen (Tilgung) - Finanzunternehmen				139.500	137.200	155.560,59	GG3D	9943
SU 36	**Summe Auszahlungen aus der Finanzierungstätigkeit**				**139.500**	**137.200**	**155.560,59**		
SA 4	**Saldo (4) Geldfluss aus der Finanzierungstätigkeit (35 - 36)**				**-62.500**	**-64.700**	**1.585,05**		
SA 5	**Saldo (5) Geldfluss aus der voranschlagswirksamen Gebarung (SA 3 + SA 4)**				**-696.900**	**-290.500**	**-679.310,71**		

Erläuterungen:	
0160 804000 [1]	Verkaufserlöse Altgeräte
0160 810000 [2]	Leistungserlöse von Dritten (wie z.B. von Stadmarketing Villach GmbH inkl. Kirchtag, Wasserwerk, Verein Stadthalle)
0160 811100 [3]	Miete LWL Verbindungen, Leerverrohrungen
0160 816000 [4]	Externe - Leistungen Druckerei, Kopien - Kostenersätze
0160 816700 [5]	Telefonkosten-Ersätze - Privatgespräche/Mobiltelefonie
0160 700000 [6]	Miete Kopiergeräte, Bankomatkassen, Microsoft Software, Microsoft SQL-Server, Adobe, Microsoft Enterprise, Rechtsdatenbank
0160 728000 [7]	Software - Wartung, Externe Dienstleistungen, Einsatz externer Applikationen, Software - Updates, Webhosting, Serverhousing etc.
0160 728100 [8]	Dienstleistungen für Software-Erweiterungen und Neuprogrammierungen
0160 804000 [9]	Verkaufserlöse Altgeräte
0160 042000 [10]	EDV - PC, Monitore, Drucker, Netzwerk-Endgeräte, Zählkameras
0160 042700 [11]	EDV - Telefon, Telefon-Anlage-Erweiterung, Handy
0160 050100 [12]	Erweiterung LWL Verkabelung i. Z. von Baumaßnahmen
0160 070000 [13]	EDV - Software-Lizenzen, Zählkameras - Software

UA 018	Geschäftsstelle der Kranken- und Unfallfürsorge	Voranschlag 2027	Voranschlag 2026	Ergebnis 2025	Voranschlag 2027	Voranschlag 2026	Ergebnis 2025	BWST	S/D
		Ergebnisvoranschlag			Finanzierungsvoranschlag				
SA 0 / SA 1	**(0) Nettoergebnis (21 - 22) / Saldo (1) Geldfluss aus der operativen Gebarung (31 - 32)**	**-382.100**	**-271.100**	**-348.172,17**	**-381.000**	**-267.900**	**-365.549,41**		
SA 00	**Saldo (00) Nettoergebnis nach Haushaltsrücklagen (Saldo 0 + Saldo 01)**	**-1.100**	**-3.200**	**17.377,24**					
SA 2	**Saldo (2) Geldfluss aus der investiven Gebarung (33 - 34)**				**0**	**0**	**0,00**		
SA 3	**Saldo (3) Nettofinanzierungssaldo (SA 1 + SA 2)**				**-381.000**	**-267.900**	**-365.549,41**		
SA 4	**Saldo (4) Geldfluss aus der Finanzierungstätigkeit (35 - 36)**				**0**	**0**	**0,00**		
SA 5	**Saldo (5) Geldfluss aus der voranschlagswirksamen Gebarung (SA 3 + SA 4)**				**-381.000**	**-267.900**	**-365.549,41**		

Ansatz 0180 Konto		Geschäftsstelle der Kranken- und Unfallfürsorge	Voranschlag 2027	Voranschlag 2026	Ergebnis 2025	Voranschlag 2027	Voranschlag 2026	Ergebnis 2025	BWST	S/D
			Ergebnisvoranschlag			Finanzierungsvoranschlag				
Operative Gebarung										
0180	816000	Kostenbeiträge (-Ersätze) - ab 1999 Kelag VKB	200	200	177,37	200	200	177,37	KFA	
0180	817210	Erträge aus der Auflösung von sonstigen Rückstellungen - nicht konsumierte Gleitzeit	200	0	179,40				3BE	
0180	817400	Erträge aus der Auflösung von sonstigen Rückstellungen - Abfertigungen	0	0	143,32				3BE	
0180	818000	Erträge aus der Bewertung von Beteiligungen und aktiven Fina nzinstrumenten	0	0	13.884,55				3BE	
0180	820000	Zinserträge aus Darlehen und aktiven Finanzinstrumenten	10.000	16.000	13.159,42	10.000	16.000	13.159,42	KFA	
0180	823000	Sonstige Zinserträge	66.900	15.000	47.274,68	66.900	15.000	47.274,68	KFA	
0180	828000	Rückersätze von Aufwendungen	100	100	0,00	100	100	0,00	KFA	
0180	860001	Transfers von Bund, Bundesfonds u. -kammern GSBG 1996	135.000	130.000	133.774,18	135.000	130.000	126.168,37	KFA	
0180	862000	Transfers der Stadt Villach- Dienstgeberbeiträge	1.220.600	1.210.800	1.202.141,07	1.220.600	1.210.800	1.205.812,94	M1HRB	
0180	862010	Transfers der Stadt Villach - Dienstunfälle	5.000	5.000	4.786,95	5.000	5.000	4.786,95	KFA	
0180	863101	Transfers von - KFA andere Bundesländer	40.000	40.000	40.606,15	40.000	40.000	40.616,35	KFA	
0180	864000	Transfers von - Kelag Rückersätze	50.000	30.000	58.392,58	50.000	30.000	58.392,58	KFA	
0180	866000	Transfers von Finanzunternehmen	100	100	0,00	100	100	0,00	KFA	
0180	868000	Transfers von Dienstnehmer - Dienstnehmerbeitrag	1.085.600	1.076.600	1.068.218,35	1.085.600	1.076.600	1.068.218,35	M1HRB	
0180	868030	Selbstbehalt für Kuraufenthalte	5.000	5.000	7.460,91	5.000	5.000	7.223,19	KFA	
0180	868040	Transfers von Dienstnehmer - E-Card-Gebühr	10.000	0	0,00	10.000	0	0,00	M1HRB	
0180	868100	Transfers von privaten Haushalten - PensSich.Beitr.	200	200	146,61	200	200	146,61	KFA	
SU 21 / SU 31		**Summe Erträge / Einzahlungen operative Gebarung**	**2.628.900**	**2.529.000**	**2.590.345,54**	**2.628.700**	**2.529.000**	**2.571.976,81**		
0180	400000	Geringwertige Wirtschaftsgüter (GWG)	100	100	0,00	100	100	0,00	KFA	101
0180	400009	Geringwertige Wirtschaftsgüter - intern - Zentraler Service	100	100	0,00	100	100	0,00	M3R	9958
0180	413000	Handelswaren	100	0	0,00	100	0	0,00	KFA	
0180	456009	Schreib-, Zeichen- und sonstige Büromittel - intern - Zentraler Service	100	100	27,06	100	100	27,06	M3R	9958
0180	459000	Sonstige Verbrauchsgüter	100	100	0,00	100	100	0,00	KFA	101
0180	459009	Sonstige Verbrauchsgüter - intern - Zentraler Service	100	100	0,00	100	100	0,00	M3R	9958
0180	500000	Geldbezüge, Beamte AV	7.300	7.300	7.704,22	7.300	7.300	7.556,54	M1HRL	9940
0180	510000	Geldbezüge, Vertragsbedienstete AV	44.000	43.800	41.735,56	44.000	43.800	41.735,56	M1HRL	9940
0180	565000	Mehrleistungsvergütungen	0	0	380,20	0	0	380,20	M1HRL	9940
0180	566000	Zuwendungen aus Anlass von Dienstjubiläen	0	0	2.668,92	0	0	2.668,92	M1HRL	9940
0180	569000	Sonstige Nebengebühren	200	200	222,12	200	200	222,12	M1HRL	9940
0180	580000	DGB zum Ausgleichsfonds für Familienbeihilfen	1.900	1.900	1.919,53	1.900	1.900	1.920,13	M1HRL	9940
0180	581000	Dienstgeberbeiträge zur Alterssicherung	5.600	5.500	5.534,52	5.600	5.500	5.534,52	M1HRL	9940
0180	581010	Dienstgeberbeiträge zur Alterssicherung - Betriebspension	800	800	830,79	800	800	830,79	M1HRL	9940
0180	582000	Sonstige DGB zur sozialen Sicherheit	4.100	4.000	4.014,62	4.100	4.000	4.006,27	M1HRL	9940
0180	591000	Dotierung von Rückstellungen für Abfertigungen	300	300	0,00				3BE	9944
0180	592000	Dotierung von Rückstellungen für Jubiläumszuwendungen	400	600	101,24				3BE	9944
0180	593000	Dotierung von Rückstellungen für nicht konsumierte Urlaube	500	1.900	485,67				3BE	9944

Ansatz 0180	Konto	Geschäftsstelle der Kranken- und Unfallfürsorge	Voranschlag 2027	Voranschlag 2026	Ergebnis 2025	Voranschlag 2027	Voranschlag 2026	Ergebnis 2025	BWST	S/D
			Ergebnisvoranschlag			Finanzierungsvoranschlag				
0180	593100	Dotierung von Rückstellungen f ür nicht konsumierte Gleitzeit	0	300	0,00				3BE	9944
0180	631700	Telekommunikationsdienste - M2IT	100	100	56,47	100	100	56,47	M2IT	9947
0180	650100	Zinsen	100	0	4.367,44	100	0	4.367,44	KFA	
0180	659000	Geldverkehrs- und Bankspesen	100	0	0,00	100	0	0,00	KFA	
0180	680700	Planmäßige Abschreibung - Amts-, Betriebs- und Geschäftsausstattung	100	100	148,99				3BE	9969
0180	700000	Miet- und Pachtaufwand	1.500	1.400	1.450,80	1.500	1.400	1.450,80	KFA	101
0180	710100	Öffentliche Abgaben/Ausgaben - KEST	18.000	11.300	12.806,81	18.000	11.300	12.806,81	KFA	101
0180	723010	Amtspauschalien und Repräsentationsaufwendungen	100	100	0,00	100	100	0,00	KFA	101
0180	724100	Reisegebühren (einschl. Km-Geld)	400	400	20,00	400	400	20,00	KFA	101
0180	728000	Entgelte für sonstige Leistungen	4.000	1.500	3.253,99	4.000	1.500	3.253,99	KFA	101
0180	728219	Entgelte für sonstige Leistungen - intern - Druckerei	100	100	7,82	100	100	7,82	M2IT	9955
0180	728220	Entgelte für sonstige Leistungen - Überprüfungen	100	100	0,00	100	100	0,00	2HL	9963
0180	728509	Entgelte für sonstige Leistungen - intern - EDV	5.300	5.500	4.757,46	5.300	5.500	4.757,46	M2IT	9955
0180	728709	Entgelte für sonstige Leistungen - intern - Telefonanlage	200	200	90,00	200	200	90,00	M2IT	9957
0180	768000	Leistungen bei Mutterschaft	100	100	0,00	100	100	0,00	KFA	101
0180	768010	Bestattungskostenbeitrag	100	100	0,00	100	100	0,00	KFA	101
0180	768020	Ausserordentliche Leistungen	25.000	45.000	32.494,42	25.000	45.000	32.494,42	KFA	101
0180	768030	Erweiterte Heilbehandlung	190.000	170.000	214.990,02	190.000	170.000	214.990,02	KFA	101
0180	768040	Heilmittel	600.000	560.000	581.100,70	600.000	560.000	581.044,03	KFA	101
0180	768050	Heilbehelfe	135.000	130.000	134.341,64	135.000	130.000	134.341,64	KFA	101
0180	768060	Krankentransporte, Fahrtkostenrückersätze	40.000	32.000	37.832,61	40.000	32.000	37.832,61	KFA	101
0180	768070	Ärztliche Hilfe	650.000	630.000	627.841,96	650.000	630.000	627.841,96	KFA	101
0180	768080	Zahnbehandlung und Zahnersatz	125.000	125.000	149.240,84	125.000	125.000	149.197,35	KFA	101
0180	768110	Anstaltspflege	1.150.000	1.020.000	1.068.091,29	1.150.000	1.020.000	1.068.091,29	KFA	101
SU 22 / SU 32		**Summe Aufwendungen / Auszahlungen operative Gebarung**	**3.011.000**	**2.800.100**	**2.938.517,71**	**3.009.700**	**2.796.900**	**2.937.526,22**		
SA 0 / SA 1		**(0) Nettoergebnis (21 - 22) / Saldo (1) Geldfluss aus der operativen Gebarung (31 - 32)**	**-382.100**	**-271.100**	**-348.172,17**	**-381.000**	**-267.900**	**-365.549,41**		
0180	894502	Rücklage (Geb.R.) - KFA Haushaltsrücklagen	381.000	267.900	365.549,41				3BE	
SA 01		**Saldo (01) Haushaltsrücklagen (230 - 240)**	**381.000**	**267.900**	**365.549,41**					
SA 00		**Saldo (00) Nettoergebnis nach Haushaltsrücklagen (Saldo 0 + Saldo 01)**	**-1.100**	**-3.200**	**17.377,24**					
Investive Gebarung										
SU 33		**Summe Einzahlungen investive Gebarung**				**0**	**0**	**0,00**		
SU 34		**Summe Auszahlungen investive Gebarung**				**0**	**0**	**0,00**		
SA 2		**Saldo (2) Geldfluss aus der investiven Gebarung (33 - 34)**				**0**	**0**	**0,00**		
SA 3		**Saldo (3) Nettofinanzierungssaldo (SA 1 + SA 2)**				**-381.000**	**-267.900**	**-365.549,41**		
Finanzierungstätigkeit										
SU 35		**Summe Einzahlungen aus der Finanzierungstätigkeit**				**0**	**0**	**0,00**		
SU 36		**Summe Auszahlungen aus der Finanzierungstätigkeit**				**0**	**0**	**0,00**		

Ansatz 0180 Konto	Geschäftsstelle der Kranken- und Unfallfürsorge	Voranschlag 2027	Voranschlag 2026	Ergebnis 2025	Voranschlag 2027	Voranschlag 2026	Ergebnis 2025	BWST	S/D
		Ergebnisvoranschlag			Finanzierungsvoranschlag				
SA 4	**Saldo (4) Geldfluss aus der Finanzierungstätigkeit (35 - 36)**				**0**	**0**	**0,00**		
SA 5	**Saldo (5) Geldfluss aus der voranschlagswirksamen Gebarung (SA 3 + SA 4)**				**-381.000**	**-267.900**	**-365.549,41**		

UA 019	Repräsentation	Voranschlag 2027	Voranschlag 2026	Ergebnis 2025	Voranschlag 2027	Voranschlag 2026	Ergebnis 2025	BWST	S/D
		Ergebnisvoranschlag			Finanzierungsvoranschlag				
SA 0 / SA 1	**(0) Nettoergebnis (21 - 22) / Saldo (1) Geldfluss aus der operativen Gebarung (31 - 32)**	**-241.900**	**-280.500**	**-208.843,36**	**-241.900**	**-280.500**	**-198.718,13**		
SA 00	**Saldo (00) Nettoergebnis nach Haushaltsrücklagen (Saldo 0 + Saldo 01)**	**-241.900**	**-280.500**	**-208.843,36**					
SA 2	**Saldo (2) Geldfluss aus der investiven Gebarung (33 - 34)**				**0**	**0**	**0,00**		
SA 3	**Saldo (3) Nettofinanzierungssaldo (SA 1 + SA 2)**				**-241.900**	**-280.500**	**-198.718,13**		
SA 4	**Saldo (4) Geldfluss aus der Finanzierungstätigkeit (35 - 36)**				**0**	**0**	**0,00**		
SA 5	**Saldo (5) Geldfluss aus der voranschlagswirksamen Gebarung (SA 3 + SA 4)**				**-241.900**	**-280.500**	**-198.718,13**		

Ansatz 0190 Konto		Repräsentation	Voranschlag 2027	Voranschlag 2026	Ergebnis 2025	Voranschlag 2027	Voranschlag 2026	Ergebnis 2025	BWST	S/D
			Ergebnisvoranschlag			Finanzierungsvoranschlag				
Operative Gebarung										
0190	828000	Rückersätze von Aufwendungen	0	0	780,00	0	0	780,00	BGMB	
SU 21 / SU 31		**Summe Erträge / Einzahlungen operative Gebarung**	**0**	**0**	**780,00**	**0**	**0**	**780,00**		
0190	400000	Geringwertige Wirtschaftsgüter (GWG)	400	400	439,18	400	400	259,18	BGMB	
0190	413400	Handelswaren zur unentgeltlichen Weitergabe	50.000	55.000	50.183,39	50.000	55.000	46.080,77	BGMB	
0190	454000	Reinigungsmittel	100	100	19,49	100	100	19,49	BGMB	
0190	457000	Druckwerke	100	100	4,50	100	100	4,50	BGMB	336
0190	458000	Mittel zur ärztlichen Betreuung und Gesundheitsvorsorge	100	100	21,39	100	100	21,39	BGMB	336
0190	459000	Sonstige Verbrauchsgüter	2.000	3.200	2.178,45	2.000	3.200	2.080,94	BGMB	336
0190	620000	Transporte durch die Bahn	200	200	0,00	200	200	0,00	BGMB	
0190	621000	Sonstige Transporte	8.000	8.000	4.211,80	8.000	8.000	4.375,40	BGMB	336
0190	621010	Sonstige Transporte - Dritte	100	100	0,00	100	100	0,00	BGMB	
0190	700000	Miet- und Pachtaufwand	5.000	5.000	4.891,12	5.000	5.000	5.481,12	BGMB	
0190	700009	Miet- und Pachtaufwand - intern - Wirtschaftshof	300	600	120,00	300	600	120,00	BGMB	229
0190	700010	Miet- und Pachtaufwand - Dritte	3.000	7.000	2.638,75	3.000	7.000	6.638,75	BGMB	
0190	700039	Miet- und Pachtaufwand - intern - Stadtgrün	2.000	2.500	1.199,88	2.000	2.500	785,76	BGMB	229
0190	700059	Miet- und Pachtaufwand - intern - Feuerwehr	1.500	1.600	1.111,10	1.500	1.600	1.111,10	BGMB	229
0190	700069	Miet- und Pachtaufwand - intern - Bambergsäle	7.000	10.000	2.423,40	7.000	10.000	2.423,40	BGMB	229
0190	710000	Öffentliche Abgaben, ohne Gebühren gem. FAG	600	300	333,70	600	300	333,70	BGMB	
0190	723000	Amtspauschalien und Repräsentationsaufwendungen	15.500	15.500	9.919,76	15.500	15.500	10.197,63	BGMB	

Ansatz 0190 Konto		Repräsentation	Voranschlag 2027	Voranschlag 2026	Ergebnis 2025	Voranschlag 2027	Voranschlag 2026	Ergebnis 2025	BWST	S/D
			Ergebnisvoranschlag			Finanzierungsvoranschlag				
0190	723100	Amtspauschalien und Repräsentationsaufwendungen (Bgm.)	13.500	13.500	12.875,79	13.500	13.500	12.239,10	BGMB	
0190	723200	Amtspauschalien und Repräsentationsaufwendungen (REF.)	27.000	27.000	25.682,55	27.000	27.000	24.100,76	GG3	
0190	723300	Amtspauschalien und Repräsentationsaufwendungen (GR)	12.500	12.500	9.134,32	12.500	12.500	8.329,38	GG3	
0190	728000	Entgelte für sonstige Leistungen *[1]*	60.000	80.000	57.263,19	60.000	80.000	50.797,86	BGMB	
0190	728009	Entgelte für sonstige Leistungen - intern - Wirtschaftshof	7.000	8.000	6.279,00	7.000	8.000	6.279,00	BGMB	229
0190	728010	Entgelte für sonstige Leistungen - Veranstaltungen von Dritten *[2]*	10.000	10.000	8.238,60	10.000	10.000	8.238,60	BGMB	
0190	728039	Entgelte für sonstige Leistungen - intern - Stadtgrün	300	800	108,00	300	800	105,80	BGMB	229
0190	728069	Entgelte für sonstige Leistungen - intern - Bambergsäle	700	1.000	336,00	700	1.000	336,00	BGMB	229
0190	728100	Entgelte für sonstige Leistungen - Kongresse/Tagungen Dritter *[3]*	15.000	18.000	10.010,00	15.000	18.000	9.138,50	BGMB	
SU 22 / SU 32		**Summe Aufwendungen / Auszahlungen operative Gebarung**	**241.900**	**280.500**	**209.623,36**	**241.900**	**280.500**	**199.498,13**		
SA 0 / SA 1		**(0) Nettoergebnis (21 - 22) / Saldo (1) Geldfluss aus der operativen Gebarung (31 - 32)**	**-241.900**	**-280.500**	**-208.843,36**	**-241.900**	**-280.500**	**-198.718,13**		
SA 01		**Saldo (01) Haushaltsrücklagen (230 - 240)**	**0**	**0**	**0,00**					
SA 00		**Saldo (00) Nettoergebnis nach Haushaltsrücklagen (Saldo 0 + Saldo 01)**	**-241.900**	**-280.500**	**-208.843,36**					
Investive Gebarung										
SU 33		**Summe Einzahlungen investive Gebarung**				**0**	**0**	**0,00**		
SU 34		**Summe Auszahlungen investive Gebarung**				**0**	**0**	**0,00**		
SA 2		**Saldo (2) Geldfluss aus der investiven Gebarung (33 - 34)**				**0**	**0**	**0,00**		
SA 3		**Saldo (3) Nettofinanzierungssaldo (SA 1 + SA 2)**				**-241.900**	**-280.500**	**-198.718,13**		
Finanzierungstätigkeit										
SU 35		**Summe Einzahlungen aus der Finanzierungstätigkeit**				**0**	**0**	**0,00**		
SU 36		**Summe Auszahlungen aus der Finanzierungstätigkeit**				**0**	**0**	**0,00**		
SA 4		**Saldo (4) Geldfluss aus der Finanzierungstätigkeit (35 - 36)**				**0**	**0**	**0,00**		
SA 5		**Saldo (5) Geldfluss aus der voranschlagswirksamen Gebarung (SA 3 + SA 4)**				**-241.900**	**-280.500**	**-198.718,13**		

Erläuterungen:

0190	728000	[1]	Veranstaltungen - Konsumationen, Traueranzeigen Villacher Persönlichkeiten, Bestattungskosten, Dienstleistungen
0190	728010	[2]	Honorare, Konsumationen
0190	728100	[3]	Honorare, Konsumationen

A 02	Hauptverwaltung	Voranschlag 2027	Voranschlag 2026	Ergebnis 2025	Voranschlag 2027	Voranschlag 2026	Ergebnis 2025	BWST	S/D
		Ergebnisvoranschlag			Finanzierungsvoranschlag				
SA 0 / SA 1	**(0) Nettoergebnis (21 - 22) / Saldo (1) Geldfluss aus der operativen Gebarung (31 - 32)**	**-7.269.500**	**-6.012.800**	**-5.863.888,54**	**-6.870.700**	**-5.635.300**	**-5.533.907,26**		
SA 00	**Saldo (00) Nettoergebnis nach Haushaltsrücklagen (Saldo 0 + Saldo 01)**	**-7.093.500**	**-6.012.800**	**-5.859.213,08**					
SA 2	**Saldo (2) Geldfluss aus der investiven Gebarung (33 - 34)**				**-367.300**	**-221.500**	**-214.258,33**		
SA 3	**Saldo (3) Nettofinanzierungssaldo (SA 1 + SA 2)**				**-7.238.000**	**-5.856.800**	**-5.748.165,59**		
SA 4	**Saldo (4) Geldfluss aus der Finanzierungstätigkeit (35 - 36)**				**-20.700**	**16.600**	**-4.279,66**		
SA 5	**Saldo (5) Geldfluss aus der voranschlagswirksamen Gebarung (SA 3 + SA 4)**				**-7.258.700**	**-5.840.200**	**-5.752.445,25**		

UA 020	Rechtsamt	Voranschlag 2027	Voranschlag 2026	Ergebnis 2025	Voranschlag 2027	Voranschlag 2026	Ergebnis 2025	BWST	S/D
		Ergebnisvoranschlag			Finanzierungsvoranschlag				
SA 0 / SA 1	**(0) Nettoergebnis (21 - 22) / Saldo (1) Geldfluss aus der operativen Gebarung (31 - 32)**	**-2.858.500**	**-2.479.300**	**-2.552.127,36**	**-2.824.100**	**-2.489.000**	**-2.523.476,42**		
SA 00	**Saldo (00) Nettoergebnis nach Haushaltsrücklagen (Saldo 0 + Saldo 01)**	**-2.858.500**	**-2.479.300**	**-2.552.127,36**					
SA 2	**Saldo (2) Geldfluss aus der investiven Gebarung (33 - 34)**				**-1.800**	**-2.100**	**0,00**		
SA 3	**Saldo (3) Nettofinanzierungssaldo (SA 1 + SA 2)**				**-2.825.900**	**-2.491.100**	**-2.523.476,42**		
SA 4	**Saldo (4) Geldfluss aus der Finanzierungstätigkeit (35 - 36)**				**0**	**300**	**0,00**		
SA 5	**Saldo (5) Geldfluss aus der voranschlagswirksamen Gebarung (SA 3 + SA 4)**				**-2.825.900**	**-2.490.800**	**-2.523.476,42**		

Ansatz 0200 Konto	Rechtsamt	Voranschlag 2027	Voranschlag 2026	Ergebnis 2025	Voranschlag 2027	Voranschlag 2026	Ergebnis 2025	BWST	S/D
		Ergebnisvoranschlag			Finanzierungsvoranschlag				
Operative Gebarung									
0200 816000	Kostenbeiträge (-Ersätze) für sonstige Leistungen	100	100	0,00	100	100	478,00	M3R	
0200 816100	Kostenbeiträge (-Ersätze) für sonstige Leistungen *[1]*	1.500	1.500	200,00	1.500	1.500	200,00	2VG	
0200 817200	Erträge aus der Auflösung von sonstigen Rückstellungen - nicht konsumierte Urlaube	14.900	0	13.536,09				3BE	
0200 817400	Erträge aus der Auflösung von sonstigen Rückstellungen - Abfertigungen	0	0	10.996,87				3BE	
0200 817500	Erträge aus der Auflösung von sonstigen Rückstellungen - Jubiläumszuwendungen	0	13.800	0,00				3BE	
0200 819000	Übrige nicht finanzierungswirksame Erträge	0	0	192,00				3BE	
SU 21 / SU 31	**Summe Erträge / Einzahlungen operative Gebarung**	**16.500**	**15.400**	**24.924,96**	**1.600**	**1.600**	**678,00**		
0200 400009	Geringwertige Wirtschaftsgüter - intern - Zentraler Service	100	100	50,20	100	100	50,20	M3R	9958
0200 456009	Schreib-, Zeichen- und sonstige Büromittel - intern - Zentraler Service	2.000	1.800	3.497,92	2.000	1.800	3.497,92	M3R	9958

Ansatz 0200	Konto	Rechtsamt	Voranschlag 2027	Voranschlag 2026	Ergebnis 2025	Voranschlag 2027	Voranschlag 2026	Ergebnis 2025	BWST	S/D
			Ergebnisvoranschlag			Finanzierungsvoranschlag				
0200	457009	Druckwerke - intern - Zentraler Service	600	500	845,51	600	500	845,51	M3R	9958
0200	459009	Sonstige Verbrauchsgüter - intern - Zentraler Service	100	100	0,00	100	100	0,00	M3R	9958
0200	500000	Geldbezüge, Beamte AV	195.900	192.100	241.427,42	195.900	192.100	233.088,50	M1HRL	9940
0200	510000	Geldbezüge, Vertragsbedienstete AV	1.078.400	846.000	842.362,60	1.078.400	846.000	842.362,60	M1HRL	9940
0200	520000	Geldbezüge, Angestellte ganzjährig beschäftigt	12.400	0	0,00	12.400	0	0,00	M1HRL	9940
0200	522000	Geldbezüge, Angestellte nicht ganzjährig beschäftigt	0	0	5.932,83	0	0	5.932,83	M1HRL	9940
0200	563000	Sonstige Aufwandsentschädigungen	16.700	14.800	14.942,76	16.700	14.800	14.782,90	M1HRL	9940
0200	565000	Mehrleistungsvergütungen	5.300	2.600	7.112,71	5.300	2.600	6.884,71	M1HRL	9940
0200	566000	Zuwendungen aus Anlass von Dienstjubiläen	0	22.200	18.116,14	0	22.200	18.116,14	M1HRL	9940
0200	569000	Sonstige Nebengebühren	3.900	1.900	1.911,55	3.900	1.900	1.914,46	M1HRL	9940
0200	580000	DGB zum Ausgleichsfonds für Familienbeihilfen	43.100	39.500	39.158,47	43.100	39.500	39.166,21	M1HRL	9940
0200	581000	Dienstgeberbeiträge zur Alterssicherung	139.600	105.800	105.584,85	139.600	105.800	105.584,85	M1HRL	9940
0200	581010	Dienstgeberbeiträge zur Alterssicherung - Betriebspension	13.200	10.000	10.131,17	13.200	10.000	10.131,17	M1HRL	9940
0200	582000	Sonstige DGB zur sozialen Sicherheit	114.700	89.400	92.033,51	114.700	89.400	91.634,94	M1HRL	9940
0200	591000	Dotierung von Rückstellungen für Abfertigungen	4.800	4.100	0,00				3BE	9944
0200	592000	Dotierung von Rückstellungen für Jubiläumszuwendungen	11.400	0	19.459,53				3BE	9944
0200	593000	Dotierung von Rückstellungen für nicht konsumierte Urlaube	0	13.300	0,00				3BE	9944
0200	593100	Dotierung von Rückstellungen f ür nicht konsumierte Gleitzeit	2.100	1.900	1.885,41				3BE	9944
0200	631700	Telekommunikationsdienste - M2IT	900	900	846,02	900	900	846,02	M2IT	9947
0200	640000	Rechts- und Beratungsaufwand *[2]*	116.900	126.100	121.728,35	116.900	126.100	154.373,23	M3R	296
0200	680700	Planmäßige Abschreibung - Amts-, Betriebs- und Geschäftsausstattung	200	300	354,60				3BE	9969
0200	685000	Dotierung von Rückstellungen für Prozesskosten	0	0	40.000,00				3BE	
0200	690800	Abschreibung von Forderungen (Schadensfälle)	500	100	0,00				3BE	9951
0200	695000	Wertberichtigungen zu Forderungen	1.500	1.500	0,00				3BE	
0200	710000	Öffentliche Abgaben, ohne Gebühren gem. FAG	1.000	1.000	931,00	1.000	1.000	826,00	M3R	296
0200	720000	Kostenbeiträge (-Ersätze) für Leistungen *[3]*	600	600	0,00	600	600	0,00	GG1	
0200	724100	Reisegebühren (einschl. Km-Geld)	2.100	1.500	1.171,84	2.100	1.500	1.171,84	M3R	
0200	728000	Entgelte für sonstige Leistungen *[4]*	2.500	2.000	369,91	2.500	2.000	0,00	M3R	296
0200	728100	Entgelte für sonstige Leistungen *[5]*	100	2.000	0,00	100	2.000	0,00	1S	
0200	728219	Entgelte für sonstige Leistungen - intern - Druckerei	500	100	184,00	500	100	184,00	M2IT	9955
0200	728509	Entgelte für sonstige Leistungen - intern - EDV	72.200	60.200	71.162,07	72.200	60.200	71.162,07	M2IT	9955
0200	728709	Entgelte für sonstige Leistungen - intern - Telefonanlage	2.300	1.700	1.432,00	2.300	1.700	1.432,00	M2IT	9957
SU 22 / SU 32		**Summe Aufwendungen / Auszahlungen operative Gebarung**	**1.845.600**	**1.544.100**	**1.642.632,37**	**1.825.100**	**1.522.900**	**1.603.988,10**		
SA 0 / SA 1		**(0) Nettoergebnis (21 - 22) / Saldo (1) Geldfluss aus der operativen Gebarung (31 - 32)**	**-1.829.100**	**-1.528.700**	**-1.617.707,41**	**-1.823.500**	**-1.521.300**	**-1.603.310,10**		
SA 01		**Saldo (01) Haushaltsrücklagen (230 - 240)**	**0**	**0**	**0,00**					
SA 00		**Saldo (00) Nettoergebnis nach Haushaltsrücklagen (Saldo 0 + Saldo 01)**	**-1.829.100**	**-1.528.700**	**-1.617.707,41**					
Investive Gebarung										
SU 33		**Summe Einzahlungen investive Gebarung**				**0**	**0**	**0,00**		

Ansatz 0200		Rechtsamt	Voranschlag 2027	Voranschlag 2026	Ergebnis 2025	Voranschlag 2027	Voranschlag 2026	Ergebnis 2025	BWST	S/D
Konto			Ergebnisvoranschlag			Finanzierungsvoranschlag				
0200	042220	Amts-, Betriebs- und Geschäftsausstattung				0	300	0,00	2HL	9973
SU 34		**Summe Auszahlungen investive Gebarung**				**0**	**300**	**0,00**		
SA 2		**Saldo (2) Geldfluss aus der investiven Gebarung (33 - 34)**				**0**	**-300**	**0,00**		
SA 3		**Saldo (3) Nettofinanzierungssaldo (SA 1 + SA 2)**				**-1.823.500**	**-1.521.600**	**-1.603.310,10**		
Finanzierungstätigkeit										
0200	346100	Investitionsdarlehen von Finanzunternehmen				0	300	0,00	GG3D	
SU 35		**Summe Einzahlungen aus der Finanzierungstätigkeit**				**0**	**300**	**0,00**		
SU 36		**Summe Auszahlungen aus der Finanzierungstätigkeit**				**0**	**0**	**0,00**		
SA 4		**Saldo (4) Geldfluss aus der Finanzierungstätigkeit (35 - 36)**				**0**	**300**	**0,00**		
SA 5		**Saldo (5) Geldfluss aus der voranschlagswirksamen Gebarung (SA 3 + SA 4)**				**-1.823.500**	**-1.521.300**	**-1.603.310,10**		

Erläuterungen:			
0200	816100	[1]	Ersätze Vertragsverfassung und Grundbuchseingabegebühr
0200	640000	[2]	Gerichts-, Anwalts- und Notarkosten, Sachverständigengebühren
0200	720000	[3]	Haftkostenersätze an Bundespolizei - Vollzug Ersatzarreststrafen
0200	728000	[4]	Gebühren Grundverkehrskommission
0200	728100	[5]	Dienstleistungen (wie z.B. Dolmetscher)

Ansatz 0201		GEWERBEAMT	Voranschlag 2027	Voranschlag 2026	Ergebnis 2025	Voranschlag 2027	Voranschlag 2026	Ergebnis 2025	BWST	S/D
Konto			Ergebnisvoranschlag			Finanzierungsvoranschlag				
Operative Gebarung										
0201	816000	Kostenbeiträge (-Ersätze) für sonstige Leistungen *[1]*	7.600	7.600	5.351,40	7.600	7.600	6.261,61	1A	
0201	817210	Erträge aus der Auflösung von sonstigen Rückstellungen - nicht konsumierte Gleitzeit	0	1.200	0,00				3BE	
0201	817500	Erträge aus der Auflösung von sonstigen Rückstellungen - Jubiläumszuwendungen	0	24.000	2.823,29				3BE	
0201	819000	Übrige nicht finanzierungswirk same Erträge	0	0	66,91				3BE	
SU 21 / SU 31		**Summe Erträge / Einzahlungen operative Gebarung**	**7.600**	**32.800**	**8.241,60**	**7.600**	**7.600**	**6.261,61**		
0201	400009	Geringwertige Wirtschaftsgüter - intern - Zentraler Service	100	100	95,70	100	100	95,70	M3R	9958
0201	413000	Handelswaren zur entgeltlichen Weitergabe	1.000	1.000	195,20	1.000	1.000	146,40	1A	
0201	456009	Schreib-, Zeichen- und sonstige Büromittel - intern - Zentraler Service	1.400	1.500	1.302,70	1.400	1.500	1.302,70	M3R	9958
0201	457009	Druckwerke - intern - Zentraler Service	400	400	539,50	400	400	539,50	M3R	9958
0201	459009	Sonstige Verbrauchsgüter - intern - Zentraler Service	100	100	0,00	100	100	0,00	M3R	9958
0201	500000	Geldbezüge, Beamte AV	225.700	219.100	213.811,19	225.700	219.100	214.605,95	M1HRL	9940
0201	510000	Geldbezüge, Vertragsbedienstete AV	483.300	467.300	453.294,68	483.300	467.300	453.294,68	M1HRL	9940
0201	520000	Geldbezüge, Angestellte ganzjährig beschäftigt	19.500	19.800	11.852,68	19.500	19.800	11.852,68	M1HRL	9940
0201	522000	Geldbezüge, Angestellte nicht ganzjährig beschäftigt	0	0	663,77	0	0	663,77	M1HRL	9940
0201	563000	Sonstige Aufwandsentschädigungen	2.100	2.100	2.031,84	2.100	2.100	2.031,84	M1HRL	9940

Ansatz 0201		GEWERBEAMT	Voranschlag 2027	Voranschlag 2026	Ergebnis 2025	Voranschlag 2027	Voranschlag 2026	Ergebnis 2025	BWST	S/D
	Konto		Ergebnisvoranschlag			Finanzierungsvoranschlag				
0201	565000	Mehrleistungsvergütungen	2.500	2.000	2.881,85	2.500	2.000	2.881,85	M1HRL	9940
0201	566000	Zuwendungen aus Anlass von Dienstjubiläen	20.000	10.400	10.929,36	20.000	10.400	10.929,36	M1HRL	9940
0201	569000	Sonstige Nebengebühren	11.100	10.800	10.552,18	11.100	10.800	10.560,43	M1HRL	9940
0201	580000	DGB zum Ausgleichsfonds für Familienbeihilfen	26.000	26.200	26.058,72	26.000	26.200	26.088,42	M1HRL	9940
0201	581000	Dienstgeberbeiträge zur Alterssicherung	65.900	62.900	59.856,92	65.900	62.900	59.856,92	M1HRL	9940
0201	581010	Dienstgeberbeiträge zur Alterssicherung - Betriebspension	5.600	5.600	5.523,15	5.600	5.600	5.523,15	M1HRL	9940
0201	582000	Sonstige DGB zur sozialen Sicherheit	58.200	55.500	53.542,37	58.200	55.500	53.583,32	M1HRL	9940
0201	591000	Dotierung von Rückstellungen für Abfertigungen	5.000	4.600	2.254,58				3BE	9944
0201	592000	Dotierung von Rückstellungen für Jubiläumszuwendungen	8.300	0	0,00				3BE	9944
0201	593000	Dotierung von Rückstellungen für nicht konsumierte Urlaube	10.700	600	9.755,91				3BE	9944
0201	593100	Dotierung von Rückstellungen f ür nicht konsumierte Gleitzeit	2.200	0	2.004,98				3BE	9944
0201	630000	Postdienste	7.200	7.200	6.378,65	7.200	7.200	6.378,65	M2IT	9949
0201	631700	Telekommunikationsdienste - M2IT	900	900	880,33	900	900	880,33	M2IT	9947
0201	640000	Rechts- und Beratungsaufwand *[2]*	11.700	9.000	3.536,20	11.700	9.000	3.277,20	1A	
0201	680700	Planmäßige Abschreibung - Amts-, Betriebs- und Geschäftsausstattung	600	800	831,56				3BE	9969
0201	690800	Abschreibung von Forderungen (Schadensfälle)	100	100	24,00				3BE	9951
0201	695000	Wertberichtigungen zu kurzfristigen Forderungen (LuL)	100	200	0,00				3BE	
0201	723000	Amtspauschalien und Repräsentationsaufwendungen	1.000	1.000	867,00	1.000	1.000	1.085,80	1A	
0201	724100	Reisegebühren (einschl. Km-Geld) *[3]*	1.500	1.500	476,00	1.500	1.500	328,75	1A	
0201	728000	Entgelte für sonstige Leistungen *[4]*	400	400	0,00	400	400	0,00	1A	
0201	728219	Entgelte für sonstige Leistungen - intern - Druckerei	100	300	68,53	100	300	68,53	M2IT	9955
0201	728509	Entgelte für sonstige Leistungen - intern - EDV	60.000	67.800	59.020,00	60.000	67.800	59.020,00	M2IT	9955
0201	728709	Entgelte für sonstige Leistungen - intern - Telefonanlage	1.900	1.800	1.432,00	1.900	1.800	1.432,00	M2IT	9957
0201	729000	Sonstige Aufwendungen *[5]*	400	400	0,00	400	400	0,00	1A	
0201	755000	Transfers an Unternehmen (ohne Finanzunternehmen) und andere	100	100	2.000,00	100	100	0,00	1A	297
0201	757000	Transfers an private Organisationen ohne Erwerbszweck	100	100	0,00	100	100	0,00	1A	297
0201	775000	Kap.Transfers an Unternehmungen	1.800	1.800	0,00				1A	297
SU 22 / SU 32		**Summe Aufwendungen / Auszahlungen operative Gebarung**	**1.037.000**	**983.400**	**942.661,55**	**1.008.200**	**975.300**	**926.427,93**		
SA 0 / SA 1		**(0) Nettoergebnis (21 - 22) / Saldo (1) Geldfluss aus der operativen Gebarung (31 - 32)**	**-1.029.400**	**-950.600**	**-934.419,95**	**-1.000.600**	**-967.700**	**-920.166,32**		
SA 01		**Saldo (01) Haushaltsrücklagen (230 - 240)**	**0**	**0**	**0,00**					
SA 00		**Saldo (00) Nettoergebnis nach Haushaltsrücklagen (Saldo 0 + Saldo 01)**	**-1.029.400**	**-950.600**	**-934.419,95**					
Investive Gebarung										
SU 33		**Summe Einzahlungen investive Gebarung**				**0**	**0**	**0,00**		
0201	775000	Kap.Transfers an Unternehmungen				1.800	1.800	0,00	1A	297
SU 34		**Summe Auszahlungen investive Gebarung**				**1.800**	**1.800**	**0,00**		
SA 2		**Saldo (2) Geldfluss aus der investiven Gebarung (33 - 34)**				**-1.800**	**-1.800**	**0,00**		
SA 3		**Saldo (3) Nettofinanzierungssaldo (SA 1 + SA 2)**				**-1.002.400**	**-969.500**	**-920.166,32**		

Ansatz 0201 Konto	GEWERBEAMT	Voranschlag 2027 Ergebnisvoranschlag	Voranschlag 2026 Ergebnisvoranschlag	Ergebnis 2025 Ergebnisvoranschlag	Voranschlag 2027 Finanzierungsvoranschlag	Voranschlag 2026 Finanzierungsvoranschlag	Ergebnis 2025 Finanzierungsvoranschlag	BWST	S/D
Finanzierungstätigkeit									
SU 35	**Summe Einzahlungen aus der Finanzierungstätigkeit**				**0**	**0**	**0,00**		
SU 36	**Summe Auszahlungen aus der Finanzierungstätigkeit**				**0**	**0**	**0,00**		
SA 4	**Saldo (4) Geldfluss aus der Finanzierungstätigkeit (35 - 36)**				**0**	**0**	**0,00**		
SA 5	**Saldo (5) Geldfluss aus der voranschlagswirksamen Gebarung (SA 3 + SA 4)**				**-1.002.400**	**-969.500**	**-920.166,32**		

Erläuterungen:			
0201	816000	[1]	Kostenbeiträge (-ersätze) für sonstige Verwaltungsleistungen
0201	640000	[2]	Auslagen für Amtssachverständige, Gutachten in amtswegigen Überprüfungsverfahren
0201	724100	[3]	Reisegebühren einschließlich KM-Geld
0201	728000	[4]	Dienstleistungen, Inserate, Lebensmittel- und Raumluftanalysen
0201	729000	[5]	Vollstreckungsmaßnahmen bei amtswegiger Kostentragung

UA 021	Statistisches Amt	Voranschlag 2027 Ergebnisvoranschlag	Voranschlag 2026 Ergebnisvoranschlag	Ergebnis 2025 Ergebnisvoranschlag	Voranschlag 2027 Finanzierungsvoranschlag	Voranschlag 2026 Finanzierungsvoranschlag	Ergebnis 2025 Finanzierungsvoranschlag	BWST	S/D
SA 0 / SA 1	**(0) Nettoergebnis (21 - 22) / Saldo (1) Geldfluss aus der operativen Gebarung (31 - 32)**	**-180.300**	**-167.600**	**-173.341,79**	**-181.400**	**-161.100**	**-169.851,46**		
SA 00	**Saldo (00) Nettoergebnis nach Haushaltsrücklagen (Saldo 0 + Saldo 01)**	**-180.300**	**-167.600**	**-173.341,79**					
SA 2	**Saldo (2) Geldfluss aus der investiven Gebarung (33 - 34)**				**0**	**0**	**0,00**		
SA 3	**Saldo (3) Nettofinanzierungssaldo (SA 1 + SA 2)**				**-181.400**	**-161.100**	**-169.851,46**		
SA 4	**Saldo (4) Geldfluss aus der Finanzierungstätigkeit (35 - 36)**				**0**	**0**	**0,00**		
SA 5	**Saldo (5) Geldfluss aus der voranschlagswirksamen Gebarung (SA 3 + SA 4)**				**-181.400**	**-161.100**	**-169.851,46**		

Ansatz 0210 Konto	Statistisches Amt	Voranschlag 2027	Voranschlag 2026	Ergebnis 2025	Voranschlag 2027	Voranschlag 2026	Ergebnis 2025	BWST	S/D
		Ergebnisvoranschlag			Finanzierungsvoranschlag				
Operative Gebarung									
0210 816000	Kostenbeiträge (-Ersätze) für sonstige Leistungen *[1]*	12.000	12.500	11.612,05	12.000	12.500	11.612,05	1B	
0210 817200	Erträge aus der Auflösung von sonstigen Rückstellungen - nicht konsumierte Urlaube	3.800	0	3.432,94				3BE	
0210 817210	Erträge aus der Auflösung von sonstigen Rückstellungen - nicht konsumierte Gleitzeit	200	0	149,13				3BE	
SU 21 / SU 31	**Summe Erträge / Einzahlungen operative Gebarung**	**16.000**	**12.500**	**15.194,12**	**12.000**	**12.500**	**11.612,05**		
0210 510000	Geldbezüge, Vertragsbedienstete AV	145.800	131.100	138.061,01	145.800	131.100	138.061,01	M1HRL	9940
0210 563000	Sonstige Aufwandsentschädigungen	400	200	203,16	400	200	203,16	M1HRL	9940
0210 565000	Mehrleistungsvergütungen	0	0	53,17	0	0	53,17	M1HRL	9940
0210 569000	Sonstige Nebengebühren	5.500	5.800	6.018,33	5.500	5.800	6.018,33	M1HRL	9940
0210 580000	DGB zum Ausgleichsfonds für Familienbeihilfen	3.900	3.100	3.358,37	3.900	3.100	3.358,37	M1HRL	9940
0210 581000	Dienstgeberbeiträge zur Alterssicherung	19.300	17.200	17.971,25	19.300	17.200	17.971,25	M1HRL	9940
0210 581010	Dienstgeberbeiträge zur Alterssicherung - Betriebspension	2.000	1.500	1.765,13	2.000	1.500	1.765,13	M1HRL	9940
0210 582000	Sonstige DGB zur sozialen Sicherheit	14.200	12.500	13.018,99	14.200	12.500	13.018,99	M1HRL	9940
0210 591000	Dotierung von Rückstellungen für Abfertigungen	1.200	1.300	879,11				3BE	9944
0210 592000	Dotierung von Rückstellungen für Jubiläumszuwendungen	1.700	1.600	6.027,79				3BE	9944
0210 593000	Dotierung von Rückstellungen für nicht konsumierte Urlaube	0	3.400	0,00				3BE	9944
0210 593100	Dotierung von Rückstellungen f ür nicht konsumierte Gleitzeit	0	200	0,00				3BE	9944
0210 724100	Reisegebühren (einschl. Km-Geld) *[2]*	2.200	2.200	1.179,60	2.200	2.200	1.014,10	1B	
0210 728219	Entgelte für sonstige Leistungen - intern - Druckerei	100	0	0,00	100	0	0,00	M2IT	9955
SU 22 / SU 32	**Summe Aufwendungen / Auszahlungen operative Gebarung**	**196.300**	**180.100**	**188.535,91**	**193.400**	**173.600**	**181.463,51**		
SA 0 / SA 1	**(0) Nettoergebnis (21 - 22) / Saldo (1) Geldfluss aus der operativen Gebarung (31 - 32)**	**-180.300**	**-167.600**	**-173.341,79**	**-181.400**	**-161.100**	**-169.851,46**		
SA 01	**Saldo (01) Haushaltsrücklagen (230 - 240)**	**0**	**0**	**0,00**					
SA 00	**Saldo (00) Nettoergebnis nach Haushaltsrücklagen (Saldo 0 + Saldo 01)**	**-180.300**	**-167.600**	**-173.341,79**					
Investive Gebarung									
SU 33	**Summe Einzahlungen investive Gebarung**				**0**	**0**	**0,00**		
SU 34	**Summe Auszahlungen investive Gebarung**				**0**	**0**	**0,00**		
SA 2	**Saldo (2) Geldfluss aus der investiven Gebarung (33 - 34)**				**0**	**0**	**0,00**		
SA 3	**Saldo (3) Nettofinanzierungssaldo (SA 1 + SA 2)**				**-181.400**	**-161.100**	**-169.851,46**		
Finanzierungstätigkeit									
SU 35	**Summe Einzahlungen aus der Finanzierungstätigkeit**				**0**	**0**	**0,00**		
SU 36	**Summe Auszahlungen aus der Finanzierungstätigkeit**				**0**	**0**	**0,00**		
SA 4	**Saldo (4) Geldfluss aus der Finanzierungstätigkeit (35 - 36)**				**0**	**0**	**0,00**		
SA 5	**Saldo (5) Geldfluss aus der voranschlagswirksamen Gebarung (SA 3 + SA 4)**				**-181.400**	**-161.100**	**-169.851,46**		

Erläuterungen:

0210	816000	[1]	Ersatz des Bundes für Verbraucherpreiserhebungen
0210	724100	[2]	Sonstige Dienstreisen (km-Gelder)

UA 022	Standesamt	Voranschlag 2027	Voranschlag 2026	Ergebnis 2025	Voranschlag 2027	Voranschlag 2026	Ergebnis 2025	BWST	S/D
		Ergebnisvoranschlag			Finanzierungsvoranschlag				
SA 0 / SA 1	**(0) Nettoergebnis (21 - 22) / Saldo (1) Geldfluss aus der operativen Gebarung (31 - 32)**	**-651.300**	**-571.700**	**-538.009,29**	**-641.900**	**-578.100**	**-576.136,61**		
SA 00	**Saldo (00) Nettoergebnis nach Haushaltsrücklagen (Saldo 0 + Saldo 01)**	**-651.300**	**-571.700**	**-538.009,29**					
SA 2	**Saldo (2) Geldfluss aus der investiven Gebarung (33 - 34)**				**-3.500**	**0**	**0,00**		
SA 3	**Saldo (3) Nettofinanzierungssaldo (SA 1 + SA 2)**				**-645.400**	**-578.100**	**-576.136,61**		
SA 4	**Saldo (4) Geldfluss aus der Finanzierungstätigkeit (35 - 36)**				**0**	**0**	**0,00**		
SA 5	**Saldo (5) Geldfluss aus der voranschlagswirksamen Gebarung (SA 3 + SA 4)**				**-645.400**	**-578.100**	**-576.136,61**		

Ansatz 0220 Konto		Standesamt	Voranschlag 2027	Voranschlag 2026	Ergebnis 2025	Voranschlag 2027	Voranschlag 2026	Ergebnis 2025	BWST	S/D
			Ergebnisvoranschlag			Finanzierungsvoranschlag				
Operative Gebarung										
0220	817200	Erträge aus der Auflösung von sonstigen Rückstellungen - nicht konsumierte Urlaube	0	14.300	0,00				3BE	
0220	817500	Erträge aus der Auflösung von sonstigen Rückstellungen - Jubiläumszuwendungen	0	0	24.544,75				3BE	
SU 21 / SU 31		**Summe Erträge / Einzahlungen operative Gebarung**	**0**	**14.300**	**24.544,75**	**0**	**0**	**0,00**		
0220	400000	Geringwertige Wirtschaftsgüter (GWG)	7.500	7.500	6.773,87	7.500	7.500	6.587,03	1BS	233
0220	400009	Geringwertige Wirtschaftsgüter - intern - Zentraler Service	100	100	0,00	100	100	0,00	M3R	9958
0220	413400	Handelswaren zur unentgeltlichen Weitergabe	7.500	7.500	6.368,68	7.500	7.500	6.368,68	1BS	233
0220	456009	Schreib-, Zeichen- und sonstige Büromittel - intern - Zentraler Service	700	1.000	364,11	700	1.000	364,11	M3R	9958
0220	457000	Druckwerke	1.600	0	0,00	1.600	0	0,00	1BS	
0220	457009	Druckwerke - intern - Zentraler Service	100	100	0,00	100	100	0,00	M3R	9958
0220	459000	Sonstige Verbrauchsgüter	2.000	1.400	1.185,00	2.000	1.400	1.080,00	1BS	233
0220	459009	Sonstige Verbrauchsgüter - intern - Zentraler Service	100	100	0,00	100	100	0,00	M3R	9958
0220	500000	Geldbezüge, Beamte AV	87.400	82.200	80.622,08	87.400	82.200	80.805,88	M1HRL	9940
0220	510000	Geldbezüge, Vertragsbedienstete AV	369.900	302.400	304.568,48	369.900	302.400	304.568,48	M1HRL	9940
0220	563000	Sonstige Aufwandsentschädigungen	400	200	203,16	400	200	203,16	M1HRL	9940
0220	565000	Mehrleistungsvergütungen	5.000	6.400	1.777,00	5.000	6.400	1.777,00	M1HRL	9940
0220	566000	Zuwendungen aus Anlass von Dienstjubiläen	0	23.000	10.113,92	0	23.000	33.127,36	M1HRL	9940
0220	569000	Sonstige Nebengebühren	9.700	11.000	10.684,91	9.700	11.000	10.693,01	M1HRL	9940
0220	580000	DGB zum Ausgleichsfonds für Familienbeihilfen	13.300	13.600	14.066,20	13.300	13.600	14.924,79	M1HRL	9940
0220	581000	Dienstgeberbeiträge zur Alterssicherung	48.700	39.700	40.012,09	48.700	39.700	40.012,09	M1HRL	9940
0220	581010	Dienstgeberbeiträge zur Alterssicherung - Betriebspension	6.900	6.100	6.251,75	6.900	6.100	6.251,75	M1HRL	9940
0220	582000	Sonstige DGB zur sozialen Sicherheit	41.400	34.300	34.456,18	41.400	34.300	34.465,85	M1HRL	9940

Ansatz 0220 Konto	Standesamt	Voranschlag 2027	Voranschlag 2026	Ergebnis 2025	Voranschlag 2027	Voranschlag 2026	Ergebnis 2025	BWST	S/D
		Ergebnisvoranschlag			Finanzierungsvoranschlag				
0220 591000	Dotierung von Rückstellungen für Abfertigungen	1.300	1.000	5.522,06				3BE	9944
0220 592000	Dotierung von Rückstellungen für Jubiläumszuwendungen	4.500	3.800	0,00				3BE	9944
0220 593000	Dotierung von Rückstellungen für nicht konsumierte Urlaube	1.700	0	1.544,05				3BE	9944
0220 593100	Dotierung von Rückstellungen f ür nicht konsumierte Gleitzeit	600	600	567,04				3BE	9944
0220 631700	Telekommunikationsdienste - M2IT	600	600	445,44	600	600	445,44	M2IT	9947
0220 670000	Versicherungen	200	200	103,83	200	200	103,83	GG3V	9950
0220 680700	Planmäßige Abschreibung - Amts-, Betriebs- und Geschäftsausstattung	1.300	2.500	2.566,04				3BE	9969
0220 700069	Miet- und Pachtaufwand - intern - Bambergsäle	100	100	0,00	100	100	0,00	1BS	329
0220 700339	Miet- und Pachtaufwand - intern - Friedhöfe - 2.8170.811109	1.200	1.500	900,00	1.200	1.500	900,00	1BS	329
0220 710000	Öffentliche Abgaben, ohne Gebühren gem. FAG	100	100	0,00	100	100	0,00	1BS	
0220 728000	Entgelte für sonstige Leistungen	100	100	0,00	100	100	0,00	1BS	233
0220 728009	Entgelte für sonstige Leistungen - intern - Wirtschaftshof	100	100	0,00	100	100	0,00	1BS	329
0220 728069	Entgelte für sonstige Leistungen - intern - Bambergsäle	100	100	0,00	100	100	0,00	1BS	329
0220 728219	Entgelte für sonstige Leistungen - intern - Druckerei	900	1.000	786,15	900	1.000	786,15	M2IT	9955
0220 728509	Entgelte für sonstige Leistungen - intern - EDV	35.000	36.500	31.780,00	35.000	36.500	31.780,00	M2IT	9955
0220 728709	Entgelte für sonstige Leistungen - intern - Telefonanlage	1.200	1.200	892,00	1.200	1.200	892,00	M2IT	9957
SU 22 / SU 32	**Summe Aufwendungen / Auszahlungen operative Gebarung**	**651.300**	**586.000**	**562.554,04**	**641.900**	**578.100**	**576.136,61**		
SA 0 / SA 1	**(0) Nettoergebnis (21 - 22) / Saldo (1) Geldfluss aus der operativen Gebarung (31 - 32)**	**-651.300**	**-571.700**	**-538.009,29**	**-641.900**	**-578.100**	**-576.136,61**		
SA 01	**Saldo (01) Haushaltsrücklagen (230 - 240)**	**0**	**0**	**0,00**					
SA 00	**Saldo (00) Nettoergebnis nach Haushaltsrücklagen (Saldo 0 + Saldo 01)**	**-651.300**	**-571.700**	**-538.009,29**					
Investive Gebarung									
SU 33	**Summe Einzahlungen investive Gebarung**				**0**	**0**	**0,00**		
0220 042220	Amts-, Betriebs- und Geschäftsausstattung *[1]*				3.500	0	0,00	2HL	9973
SU 34	**Summe Auszahlungen investive Gebarung**				**3.500**	**0**	**0,00**		
SA 2	**Saldo (2) Geldfluss aus der investiven Gebarung (33 - 34)**				**-3.500**	**0**	**0,00**		
SA 3	**Saldo (3) Nettofinanzierungssaldo (SA 1 + SA 2)**				**-645.400**	**-578.100**	**-576.136,61**		
Finanzierungstätigkeit									
SU 35	**Summe Einzahlungen aus der Finanzierungstätigkeit**				**0**	**0**	**0,00**		
SU 36	**Summe Auszahlungen aus der Finanzierungstätigkeit**				**0**	**0**	**0,00**		
SA 4	**Saldo (4) Geldfluss aus der Finanzierungstätigkeit (35 - 36)**				**0**	**0**	**0,00**		
SA 5	**Saldo (5) Geldfluss aus der voranschlagswirksamen Gebarung (SA 3 + SA 4)**				**-645.400**	**-578.100**	**-576.136,61**		

Erläuterungen:

0220 042220 [1] Ausstattung im Zuge von Adaptierungen Mobiliar

UA 023	Einwohneramt	Voranschlag 2027	Voranschlag 2026	Ergebnis 2025	Voranschlag 2027	Voranschlag 2026	Ergebnis 2025	BWST	S/D
		Ergebnisvoranschlag			Finanzierungsvoranschlag				
SA 0 / SA 1	**(0) Nettoergebnis (21 - 22) / Saldo (1) Geldfluss aus der operativen Gebarung (31 - 32)**	**-735.600**	**-663.800**	**-593.821,06**	**-739.200**	**-643.800**	**-635.574,17**		
SA 00	**Saldo (00) Nettoergebnis nach Haushaltsrücklagen (Saldo 0 + Saldo 01)**	**-735.600**	**-663.800**	**-593.821,06**					
SA 2	**Saldo (2) Geldfluss aus der investiven Gebarung (33 - 34)**				**0**	**-900**	**0,00**		
SA 3	**Saldo (3) Nettofinanzierungssaldo (SA 1 + SA 2)**				**-739.200**	**-644.700**	**-635.574,17**		
SA 4	**Saldo (4) Geldfluss aus der Finanzierungstätigkeit (35 - 36)**				**0**	**900**	**0,00**		
SA 5	**Saldo (5) Geldfluss aus der voranschlagswirksamen Gebarung (SA 3 + SA 4)**				**-739.200**	**-643.800**	**-635.574,17**		

Ansatz 0230 Konto		Einwohneramt	Voranschlag 2027	Voranschlag 2026	Ergebnis 2025	Voranschlag 2027	Voranschlag 2026	Ergebnis 2025	BWST	S/D
			Ergebnisvoranschlag			Finanzierungsvoranschlag				
Operative Gebarung										
0230	816000	Kostenbeiträge (-Ersätze) für sonstige Leistungen *[1]*	18.000	18.000	0,00	18.000	18.000	0,00	1B	
0230	817200	Erträge aus der Auflösung von sonstigen Rückstellungen - nicht konsumierte Urlaube	0	0	17.769,04				3BE	
0230	817210	Erträge aus der Auflösung von sonstigen Rückstellungen - nicht konsumierte Gleitzeit	900	0	780,07				3BE	
0230	817400	Erträge aus der Auflösung von sonstigen Rückstellungen - Abfertigungen	0	0	12.759,50				3BE	
0230	817500	Erträge aus der Auflösung von sonstigen Rückstellungen - Jubiläumszuwendungen	7.000	0	18.695,09				3BE	
SU 21 / SU 31		**Summe Erträge / Einzahlungen operative Gebarung**	**25.900**	**18.000**	**50.003,70**	**18.000**	**18.000**	**0,00**		
0230	400000	Geringwertige Wirtschaftsgüter (GWG)	300	300	0,00	300	300	0,00	1B	
0230	400009	Geringwertige Wirtschaftsgüter - intern - Zentraler Service	100	100	0,00	100	100	0,00	M3R	9958
0230	413100	Handelswaren *[2]*	60.000	60.000	55.998,30	60.000	60.000	47.863,44	1BN	
0230	413420	Handelswaren zur unentgeltlichen Weitergabe *[3]*	1.000	1.000	0,00	1.000	1.000	990,00	1B	
0230	456000	Schreib-, Zeichen- und sonstige Büromittel	200	200	0,00	200	200	0,00	1B	337
0230	456009	Schreib-, Zeichen- und sonstige Büromittel - intern - Zentraler Service	500	800	462,68	500	800	462,68	M3R	9958
0230	459000	Sonstige Verbrauchsgüter	200	100	151,33	200	100	151,33	1B	337
0230	500000	Geldbezüge, Beamte AV	56.400	27.400	36.474,53	56.400	27.400	35.620,83	M1HRL	9940
0230	510000	Geldbezüge, Vertragsbedienstete AV	407.400	379.400	376.720,42	407.400	379.400	376.720,42	M1HRL	9940
0230	563000	Sonstige Aufwandsentschädigungen	800	400	406,32	800	400	406,32	M1HRL	9940
0230	565000	Mehrleistungsvergütungen	0	0	324,03	0	0	324,03	M1HRL	9940
0230	566000	Zuwendungen aus Anlass von Dienstjubiläen	10.600	5.200	0,00	10.600	5.200	0,00	M1HRL	9940
0230	569000	Sonstige Nebengebühren	1.500	1.800	1.336,87	1.500	1.800	1.336,87	M1HRL	9940
0230	580000	DGB zum Ausgleichsfonds für Familienbeihilfen	13.000	11.200	11.950,39	13.000	11.200	11.918,80	M1HRL	9940
0230	581000	Dienstgeberbeiträge zur Alterssicherung	52.400	48.400	47.140,74	52.400	48.400	47.140,74	M1HRL	9940
0230	581010	Dienstgeberbeiträge zur Alterssicherung - Betriebspension	7.200	4.900	4.949,11	7.200	4.900	4.949,11	M1HRL	9940

Ansatz 0230 Konto		Einwohneramt	Voranschlag 2027	Voranschlag 2026	Ergebnis 2025	Voranschlag 2027	Voranschlag 2026	Ergebnis 2025	BWST	S/D
			Ergebnisvoranschlag			Finanzierungsvoranschlag				
0230	582000	Sonstige DGB zur sozialen Sicherheit	41.200	36.700	36.178,71	41.200	36.700	36.135,17	M1HRL	9940
0230	591000	Dotierung von Rückstellungen für Abfertigungen	3.300	3.500	0,00				3BE	9944
0230	592000	Dotierung von Rückstellungen für Jubiläumszuwendungen	0	4.900	0,00				3BE	9944
0230	593000	Dotierung von Rückstellungen für nicht konsumierte Urlaube	1.000	11.200	0,00				3BE	9944
0230	593100	Dotierung von Rückstellungen f ür nicht konsumierte Gleitzeit	0	300	0,00				3BE	9944
0230	630000	Postdienste	10.500	9.900	12.344,22	10.500	9.900	12.344,22	M2IT	9949
0230	631700	Telekommunikationsdienste - M2IT	1.200	1.100	790,85	1.200	1.100	790,85	M2IT	9947
0230	680700	Planmäßige Abschreibung - Amts-, Betriebs- und Geschäftsausstattung	0	100	123,65				3BE	9969
0230	724100	Reisegebühren (einschl. Km-Geld)	2.000	2.000	1.705,15	2.000	2.000	1.651,90	1B	
0230	728219	Entgelte für sonstige Leistungen - intern - Druckerei	3.100	900	552,46	3.100	900	552,46	M2IT	9955
0230	728509	Entgelte für sonstige Leistungen - intern - EDV	85.000	67.800	54.480,00	85.000	67.800	54.480,00	M2IT	9955
0230	728709	Entgelte für sonstige Leistungen - intern - Telefonanlage	2.600	2.200	1.735,00	2.600	2.200	1.735,00	M2IT	9957
SU 22 / SU 32		**Summe Aufwendungen / Auszahlungen operative Gebarung**	**761.500**	**681.800**	**643.824,76**	**757.200**	**661.800**	**635.574,17**		
SA 0 / SA 1		**(0) Nettoergebnis (21 - 22) / Saldo (1) Geldfluss aus der operativen Gebarung (31 - 32)**	**-735.600**	**-663.800**	**-593.821,06**	**-739.200**	**-643.800**	**-635.574,17**		
SA 01		**Saldo (01) Haushaltsrücklagen (230 - 240)**	**0**	**0**	**0,00**					
SA 00		**Saldo (00) Nettoergebnis nach Haushaltsrücklagen (Saldo 0 + Saldo 01)**	**-735.600**	**-663.800**	**-593.821,06**					
Investive Gebarung										
SU 33		**Summe Einzahlungen investive Gebarung**				**0**	**0**	**0,00**		
0230	042220	Amts-, Betriebs- und Geschäftsausstattung				0	900	0,00	2HL	9973
SU 34		**Summe Auszahlungen investive Gebarung**				**0**	**900**	**0,00**		
SA 2		**Saldo (2) Geldfluss aus der investiven Gebarung (33 - 34)**				**0**	**-900**	**0,00**		
SA 3		**Saldo (3) Nettofinanzierungssaldo (SA 1 + SA 2)**				**-739.200**	**-644.700**	**-635.574,17**		
Finanzierungstätigkeit										
0230	346100	Investitionsdarlehen von Finanzunternehmen				0	900	0,00	GG3D	
SU 35		**Summe Einzahlungen aus der Finanzierungstätigkeit**				**0**	**900**	**0,00**		
SU 36		**Summe Auszahlungen aus der Finanzierungstätigkeit**				**0**	**0**	**0,00**		
SA 4		**Saldo (4) Geldfluss aus der Finanzierungstätigkeit (35 - 36)**				**0**	**900**	**0,00**		
SA 5		**Saldo (5) Geldfluss aus der voranschlagswirksamen Gebarung (SA 3 + SA 4)**				**-739.200**	**-643.800**	**-635.574,17**		

Erläuterungen:

0230	816000	[1]	Ersatz Bund für Führung Wählerevidenz
0230	413100	[2]	Aufenthalt und Niederlassung, Aufenthaltstitel Card - NAG
0230	413420	[3]	Handelswaren (wie z.B. Villach-Taschen)

UA 024	Wahlamt	Voranschlag 2027	Voranschlag 2026	Ergebnis 2025	Voranschlag 2027	Voranschlag 2026	Ergebnis 2025	BWST	S/D
		Ergebnisvoranschlag			Finanzierungsvoranschlag				
SA 0 / SA 1	**(0) Nettoergebnis (21 - 22) / Saldo (1) Geldfluss aus der operativen Gebarung (31 - 32)**	**-746.200**	**39.500**	**-199.052,08**	**-741.300**	**55.000**	**-197.219,76**		
SA 00	**Saldo (00) Nettoergebnis nach Haushaltsrücklagen (Saldo 0 + Saldo 01)**	**-744.200**	**39.500**	**-199.052,08**					
SA 2	**Saldo (2) Geldfluss aus der investiven Gebarung (33 - 34)**				**-2.000**	**0**	**0,00**		
SA 3	**Saldo (3) Nettofinanzierungssaldo (SA 1 + SA 2)**				**-743.300**	**55.000**	**-197.219,76**		
SA 4	**Saldo (4) Geldfluss aus der Finanzierungstätigkeit (35 - 36)**				**0**	**0**	**0,00**		
SA 5	**Saldo (5) Geldfluss aus der voranschlagswirksamen Gebarung (SA 3 + SA 4)**				**-743.300**	**55.000**	**-197.219,76**		

Ansatz 0240 Konto		Wahlamt	Voranschlag 2027	Voranschlag 2026	Ergebnis 2025	Voranschlag 2027	Voranschlag 2026	Ergebnis 2025	BWST	S/D
			Ergebnisvoranschlag			Finanzierungsvoranschlag				
Operative Gebarung										
0240	816000	Kostenbeiträge (-Ersätze) für sonstige Leistungen *[1]*	17.700	194.600	119.000,30	17.700	194.600	119.000,30	1B	
0240	817200	Erträge aus der Auflösung von sonstigen Rückstellungen - nicht konsumierte Urlaube	5.000	0	4.546,45				3BE	
SU 21 / SU 31		**Summe Erträge / Einzahlungen operative Gebarung**	**22.700**	**194.600**	**123.546,75**	**17.700**	**194.600**	**119.000,30**		
0240	400000	Geringwertige Wirtschaftsgüter (GWG)	1.000	1.000	463,49	1.000	1.000	969,49	1B	151
0240	413400	Handelswaren zur unentgeltlichen Weitergabe *[2]*	50.000	100	15.704,82	50.000	100	15.704,82	1B	151
0240	454000	Reinigungsmittel	100	100	0,00	100	100	0,00	1B	151
0240	456000	Schreib-, Zeichen- und sonstige Büromittel	500	500	0,00	500	500	0,00	1B	151
0240	456009	Schreib-, Zeichen- und sonstige Büromittel - intern - Zentraler Service	500	800	174,36	500	800	174,36	M3R	9958
0240	457000	Druckwerke	30.000	100	0,00	30.000	100	402,00	1B	151
0240	457009	Druckwerke - intern - Zentraler Service	0	0	16,20	0	0	16,20	M3R	9958
0240	458000	Mittel zur ärztlichen Betreuung und Gesundheitsvorsorge	100	100	0,00	100	100	0,00	1B	151
0240	459000	Sonstige Verbrauchsgüter	1.000	500	0,00	1.000	500	1.022,89	1B	151
0240	459009	Sonstige Verbrauchsgüter - intern - Zentraler Service	100	100	0,00	100	100	0,00	M3R	9958
0240	510000	Geldbezüge, Vertragsbedienstete AV	135.800	95.400	100.431,06	135.800	95.400	100.431,06	M1HRL	9940
0240	522000	Geldbezüge, Angestellte nicht ganzjährig beschäftigt	59.400	0	6.096,65	59.400	0	6.096,65	M1HRL	9940
0240	563000	Sonstige Aufwandsentschädigungen	1.300	600	609,60	1.300	600	609,60	M1HRL	9940
0240	565000	Mehrleistungsvergütungen	103.400	4.500	37.152,41	103.400	4.500	37.152,41	M1HRL	9940
0240	569000	Sonstige Nebengebühren	1.400	1.100	3.312,66	1.400	1.100	3.312,66	M1HRL	9940
0240	580000	DGB zum Ausgleichsfonds für Familienbeihilfen	10.900	3.600	5.234,57	10.900	3.600	5.234,57	M1HRL	9940
0240	581000	Dienstgeberbeiträge zur Alterssicherung	38.200	12.700	17.683,41	38.200	12.700	17.683,41	M1HRL	9940
0240	581010	Dienstgeberbeiträge zur Alterssicherung - Betriebspension	2.600	1.400	1.031,07	2.600	1.400	1.031,07	M1HRL	9940
0240	582000	Sonstige DGB zur sozialen Sicherheit	28.700	9.000	13.128,12	28.700	9.000	13.128,12	M1HRL	9940
0240	591000	Dotierung von Rückstellungen für Abfertigungen	1.400	1.000	3.294,82				3BE	9944
0240	592000	Dotierung von Rückstellungen für Jubiläumszuwendungen	1.400	800	847,79				3BE	9944

Ansatz 0240 Konto		Wahlamt	Voranschlag 2027	Voranschlag 2026	Ergebnis 2025	Voranschlag 2027	Voranschlag 2026	Ergebnis 2025	BWST	S/D
			Ergebnisvoranschlag			Finanzierungsvoranschlag				
0240	593000	Dotierung von Rückstellungen für nicht konsumierte Urlaube	0	6.500	0,00				3BE	9944
0240	593100	Dotierung von Rückstellungen f ür nicht konsumierte Gleitzeit	100	200	74,25				3BE	9944
0240	618000	Instandhaltung von sonstigen Anlagen	1.000	1.000	0,00	1.000	1.000	0,00	1B	151
0240	630000	Postdienste	98.000	2.600	48.667,73	98.000	2.600	48.667,73	M2IT	9949
0240	680700	Planmäßige Abschreibung - Amts-, Betriebs- und Geschäftsausstattung	7.000	7.000	6.950,40				3BE	9969
0240	700000	Miet- und Pachtaufwand *[3]*	30.000	100	11.286,40	30.000	100	11.286,40	1B	151
0240	700069	Miet- und Pachtaufwand - intern - Bambergsäle	100	100	0,00	100	100	0,00	1B	
0240	710000	Öffentliche Abgaben, ohne Gebühren gem. FAG	600	100	0,00	600	100	0,00	1B	
0240	724100	Reisegebühren (einschl. Km-Geld)	1.000	1.000	0,00	1.000	1.000	0,00	1B	151
0240	728000	Entgelte für sonstige Leistungen *[4]*	137.900	400	41.785,52	137.900	400	41.905,52	1B	151
0240	728009	Entgelte für sonstige Leistungen - intern - Wirtschaftshof	25.000	1.000	8.251,00	25.000	1.000	10.988,60	1B	
0240	728219	Entgelte für sonstige Leistungen - intern - Druckerei	400	1.700	402,50	400	1.700	402,50	M2IT	9955
SU 22 / SU 32		**Summe Aufwendungen / Auszahlungen operative Gebarung**	**768.900**	**155.100**	**322.598,83**	**759.000**	**139.600**	**316.220,06**		
SA 0 / SA 1		**(0) Nettoergebnis (21 - 22) / Saldo (1) Geldfluss aus der operativen Gebarung (31 - 32)**	**-746.200**	**39.500**	**-199.052,08**	**-741.300**	**55.000**	**-197.219,76**		
0240	895122	Rücklage (Kap.R.) - Kapitalrücklage Kelag	2.000	0	0,00				GG3K	
SA 01		**Saldo (01) Haushaltsrücklagen (230 - 240)**	**2.000**	**0**	**0,00**					
SA 00		**Saldo (00) Nettoergebnis nach Haushaltsrücklagen (Saldo 0 + Saldo 01)**	**-744.200**	**39.500**	**-199.052,08**					
Investive Gebarung										
SU 33		**Summe Einzahlungen investive Gebarung**				**0**	**0**	**0,00**		
0240	042000	Amts-, Betriebs- und Geschäftsausstattung *[5]*				2.000	0	0,00	1B	
SU 34		**Summe Auszahlungen investive Gebarung**				**2.000**	**0**	**0,00**		
SA 2		**Saldo (2) Geldfluss aus der investiven Gebarung (33 - 34)**				**-2.000**	**0**	**0,00**		
SA 3		**Saldo (3) Nettofinanzierungssaldo (SA 1 + SA 2)**				**-743.300**	**55.000**	**-197.219,76**		
Finanzierungstätigkeit										
SU 35		**Summe Einzahlungen aus der Finanzierungstätigkeit**				**0**	**0**	**0,00**		
SU 36		**Summe Auszahlungen aus der Finanzierungstätigkeit**				**0**	**0**	**0,00**		
SA 4		**Saldo (4) Geldfluss aus der Finanzierungstätigkeit (35 - 36)**				**0**	**0**	**0,00**		
SA 5		**Saldo (5) Geldfluss aus der voranschlagswirksamen Gebarung (SA 3 + SA 4)**				**-743.300**	**55.000**	**-197.219,76**		

Erläuterungen:

0240	816000	[1]	Ersatz Bund für Volksbegehren und Landtagswahl
0240	413400	[2]	Wahlen - Handelswaren (wie z.B. Masken)
0240	700000	[3]	Miete für Wahllokale
0240	728000	[4]	Aufwandsentschädigungen und Konsumationen für Wahlmitarbeiter, Reinigung (wie z.B. Räumlichkeiten von Schulen, Kiga, FF)
0240	042000	[5]	Container Wahl 2027

UA 025	Staatsbürgerschaft	Voranschlag 2027	Voranschlag 2026	Ergebnis 2025	Voranschlag 2027	Voranschlag 2026	Ergebnis 2025	BWST	S/D
		Ergebnisvoranschlag			Finanzierungsvoranschlag				
SA 0 / SA 1	(0) Nettoergebnis (21 - 22) / Saldo (1) Geldfluss aus der operativen Gebarung (31 - 32)	-54.100	-30.100	-26.569,39	-52.100	-30.200	-16.771,73		
SA 00	Saldo (00) Nettoergebnis nach Haushaltsrücklagen (Saldo 0 + Saldo 01)	-54.100	-30.100	-26.569,39					
SA 2	Saldo (2) Geldfluss aus der investiven Gebarung (33 - 34)				0	0	0,00		
SA 3	Saldo (3) Nettofinanzierungssaldo (SA 1 + SA 2)				-52.100	-30.200	-16.771,73		
SA 4	Saldo (4) Geldfluss aus der Finanzierungstätigkeit (35 - 36)				0	0	0,00		
SA 5	Saldo (5) Geldfluss aus der voranschlagswirksamen Gebarung (SA 3 + SA 4)				-52.100	-30.200	-16.771,73		

Ansatz 0250 Konto	Staatsbürgerschaft	Voranschlag 2027	Voranschlag 2026	Ergebnis 2025	Voranschlag 2027	Voranschlag 2026	Ergebnis 2025	BWST	S/D
		Ergebnisvoranschlag			Finanzierungsvoranschlag				
Operative Gebarung									
0250 816000	Kostenbeiträge (-Ersätze) für sonstige Leistungen *[1]*	13.300	13.500	26.304,00	13.300	13.500	26.304,00	1BS	
0250 817200	Erträge aus der Auflösung von sonstigen Rückstellungen - nicht konsumierte Urlaube	0	600	0,00				3BE	
0250 817210	Erträge aus der Auflösung von sonstigen Rückstellungen - nicht konsumierte Gleitzeit	100	0	55,32				3BE	
SU 21 / SU 31	**Summe Erträge / Einzahlungen operative Gebarung**	**13.400**	**14.100**	**26.359,32**	**13.300**	**13.500**	**26.304,00**		
0250 510000	Geldbezüge, Vertragsbedienstete AV	50.200	33.700	33.382,79	50.200	33.700	33.382,79	M1HRL	9940
0250 563000	Sonstige Aufwandsentschädigungen	400	200	203,28	400	200	203,28	M1HRL	9940
0250 569000	Sonstige Nebengebühren	600	600	552,79	600	600	552,79	M1HRL	9940
0250 580000	DGB zum Ausgleichsfonds für Familienbeihilfen	1.700	1.000	1.015,14	1.700	1.000	1.015,14	M1HRL	9940
0250 581000	Dienstgeberbeiträge zur Alterssicherung	6.500	4.300	4.161,64	6.500	4.300	4.161,64	M1HRL	9940
0250 581010	Dienstgeberbeiträge zur Alterssicherung - Betriebspension	1.100	700	570,03	1.100	700	570,03	M1HRL	9940
0250 582000	Sonstige DGB zur sozialen Sicherheit	4.900	3.200	3.190,06	4.900	3.200	3.190,06	M1HRL	9940
0250 591000	Dotierung von Rückstellungen für Abfertigungen	200	0	5.844,64				3BE	9944
0250 592000	Dotierung von Rückstellungen für Jubiläumszuwendungen	600	300	2.802,76				3BE	9944
0250 593000	Dotierung von Rückstellungen für nicht konsumierte Urlaube	1.300	0	1.205,58				3BE	9944
0250 593100	Dotierung von Rückstellungen f ür nicht konsumierte Gleitzeit	0	200	0,00				3BE	9944
SU 22 / SU 32	**Summe Aufwendungen / Auszahlungen operative Gebarung**	**67.500**	**44.200**	**52.928,71**	**65.400**	**43.700**	**43.075,73**		
SA 0 / SA 1	**(0) Nettoergebnis (21 - 22) / Saldo (1) Geldfluss aus der operativen Gebarung (31 - 32)**	**-54.100**	**-30.100**	**-26.569,39**	**-52.100**	**-30.200**	**-16.771,73**		
SA 01	**Saldo (01) Haushaltsrücklagen (230 - 240)**	**0**	**0**	**0,00**					
SA 00	**Saldo (00) Nettoergebnis nach Haushaltsrücklagen (Saldo 0 + Saldo 01)**	**-54.100**	**-30.100**	**-26.569,39**					
Investive Gebarung									
SU 33	**Summe Einzahlungen investive Gebarung**				**0**	**0**	**0,00**		
SU 34	**Summe Auszahlungen investive Gebarung**				**0**	**0**	**0,00**		
SA 2	**Saldo (2) Geldfluss aus der investiven Gebarung (33 - 34)**				**0**	**0**	**0,00**		
SA 3	**Saldo (3) Nettofinanzierungssaldo (SA 1 + SA 2)**				**-52.100**	**-30.200**	**-16.771,73**		
Finanzierungstätigkeit									
SU 35	**Summe Einzahlungen aus der Finanzierungstätigkeit**				**0**	**0**	**0,00**		
SU 36	**Summe Auszahlungen aus der Finanzierungstätigkeit**				**0**	**0**	**0,00**		
SA 4	**Saldo (4) Geldfluss aus der Finanzierungstätigkeit (35 - 36)**				**0**	**0**	**0,00**		
SA 5	**Saldo (5) Geldfluss aus der voranschlagswirksamen Gebarung (SA 3 + SA 4)**				**-52.100**	**-30.200**	**-16.771,73**		

Erläuterungen:

0250 816000 [1] Ersatz des Land für die Führung der Staatsbürgerevidenz

UA 029	Amtsgebäude	Voranschlag 2027	Voranschlag 2026	Ergebnis 2025	Voranschlag 2027	Voranschlag 2026	Ergebnis 2025	BWST	S/D
		Ergebnisvoranschlag			Finanzierungsvoranschlag				
SA 0 / SA 1	**(0) Nettoergebnis (21 - 22) / Saldo (1) Geldfluss aus der operativen Gebarung (31 - 32)**	**-2.043.500**	**-2.139.800**	**-1.780.967,57**	**-1.690.700**	**-1.788.100**	**-1.414.877,11**		
SA 00	**Saldo (00) Nettoergebnis nach Haushaltsrücklagen (Saldo 0 + Saldo 01)**	**-1.869.500**	**-2.139.800**	**-1.776.292,11**					
SA 2	**Saldo (2) Geldfluss aus der investiven Gebarung (33 - 34)**				**-360.000**	**-218.500**	**-214.258,33**		
SA 3	**Saldo (3) Nettofinanzierungssaldo (SA 1 + SA 2)**				**-2.050.700**	**-2.006.600**	**-1.629.135,44**		
SA 4	**Saldo (4) Geldfluss aus der Finanzierungstätigkeit (35 - 36)**				**-20.700**	**15.400**	**-4.279,66**		
SA 5	**Saldo (5) Geldfluss aus der voranschlagswirksamen Gebarung (SA 3 + SA 4)**				**-2.071.400**	**-1.991.200**	**-1.633.415,10**		

Ansatz 0290 Konto		Amtsgebäude	Voranschlag 2027	Voranschlag 2026	Ergebnis 2025	Voranschlag 2027	Voranschlag 2026	Ergebnis 2025	BWST	S/D
			Ergebnisvoranschlag			Finanzierungsvoranschlag				
Operative Gebarung										
0290	809000	Gegenwerte von Sachbezugsleistungen	0	100	49,79	0	100	49,79	M1HRB	
0290	810610	Erträge aus Leistungen - Strom	100	1.300	0,00	100	1.300	0,00	3BE	
0290	811000	Miet- und Pachtertrag *[1]*	331.000	259.800	283.208,11	331.000	259.800	283.288,37	2HL	
0290	811100	Miet- und Pachtertrag *[2]*	1.700	1.900	2.390,43	1.700	1.900	2.390,43	2HL	
0290	813000	Erträge aus der Auflösung von Investitionszuschüssen (Kapitaltransfers)	2.500	7.500	2.545,98				3BE	
0290	816000	Kostenbeiträge (-Ersätze) für sonstige Leistungen *[3]*	4.100	4.100	8.012,46	4.100	4.100	9.453,99	2HL	
0290	817200	Erträge aus der Auflösung von sonstigen Rückstellungen - nicht konsumierte Urlaube	1.500	0	1.342,25				3BE	
0290	817210	Erträge aus der Auflösung von sonstigen Rückstellungen - nicht konsumierte Gleitzeit	0	200	20,64				3BE	
0290	817400	Erträge aus der Auflösung von sonstigen Rückstellungen - Abfertigungen	0	0	12.489,37				3BE	
0290	817500	Erträge aus der Auflösung von sonstigen Rückstellungen - Jubiläumszuwendungen	0	0	5.008,81				3BE	
0290	829390	Sonstige Erträge - Schadensfall - 0290.61x390 *[4]*	10.000	10.000	12.005,91	10.000	10.000	12.005,91	2HL	
SU 21 / SU 31		**Summe Erträge / Einzahlungen operative Gebarung**	**350.900**	**284.900**	**327.073,75**	**346.900**	**277.200**	**307.188,49**		
0290	400000	Geringwertige Wirtschaftsgüter (GWG)	3.900	6.900	3.373,97	3.900	6.900	3.360,75	2HL	
0290	453000	Schmier- und Schleifmittel	100	100	21,47	100	100	21,47	2HL	338
0290	454000	Reinigungsmittel	16.000	11.000	14.647,87	16.000	11.000	14.647,87	2HL	338
0290	455029	Chemische und sonstige artverwandte Mittel - intern - Wirtschaftshof	1.400	1.400	0,00	1.400	1.400	691,59	2HL	
0290	456009	Schreib-, Zeichen- und sonstige Büromittel - intern - Zentraler Service	100	100	0,00	100	100	0,00	M3R	9958
0290	458000	Mittel zur ärztlichen Betreuung und Gesundheitsvorsorge	400	400	568,59	400	400	568,59	2HL	338
0290	459000	Sonstige Verbrauchsgüter	1.300	1.300	892,84	1.300	1.300	892,84	2HL	338
0290	459009	Sonstige Verbrauchsgüter - intern - Zentraler Service	100	100	0,00	100	100	0,00	M3R	9958

Ansatz 0290		Amtsgebäude	Voranschlag 2027	Voranschlag 2026	Ergebnis 2025	Voranschlag 2027	Voranschlag 2026	Ergebnis 2025	BWST	S/D
	Konto		Ergebnisvoranschlag			Finanzierungsvoranschlag				
0290	511000	Geldbezüge, Vertragsbedienstete HV	101.700	118.300	128.505,74	101.700	118.300	128.505,74	M1HRL	9940
0290	541000	Sachbezüge, Vertragsbedienstete HV	0	0	49,79	0	0	49,79	M1HRL	9940
0290	565000	Mehrleistungsvergütungen	0	0	153,13	0	0	153,13	M1HRL	9940
0290	566000	Zuwendungen aus Anlass von Dienstjubiläen	0	0	4.892,60	0	0	4.892,60	M1HRL	9940
0290	569000	Sonstige Nebengebühren	8.000	9.000	8.918,66	8.000	9.000	8.918,66	M1HRL	9940
0290	580000	DGB zum Ausgleichsfonds für Familienbeihilfen	1.700	1.700	1.680,30	1.700	1.700	1.680,30	M1HRL	9940
0290	581000	Dienstgeberbeiträge zur Alterssicherung	13.900	15.900	15.549,85	13.900	15.900	15.549,85	M1HRL	9940
0290	581010	Dienstgeberbeiträge zur Alterssicherung - Betriebspension	1.500	1.700	1.717,86	1.500	1.700	1.717,86	M1HRL	9940
0290	582000	Sonstige DGB zur sozialen Sicherheit	9.900	11.200	10.483,48	9.900	11.200	10.483,48	M1HRL	9940
0290	591000	Dotierung von Rückstellungen für Abfertigungen	1.600	1.900	0,00				3BE	9944
0290	592000	Dotierung von Rückstellungen für Jubiläumszuwendungen	2.100	1.300	0,00				3BE	9944
0290	593000	Dotierung von Rückstellungen für nicht konsumierte Urlaube	0	3.200	0,00				3BE	9944
0290	600100	Energiebezüge - Strom	150.000	160.000	107.387,20	150.000	160.000	95.679,69	3BE	9965
0290	600300	Energiebezüge - Wärme (VST-Anteil 45%)	200.000	250.000	162.720,14	200.000	250.000	149.981,45	3BE	9979
0290	600310	Energiebezüge - Wärme (VST-Anteil 100%)	40.000	40.000	35.334,13	40.000	40.000	31.780,92	3BE	9979
0290	613000	Instandhaltung von sonstigen Grundstückseinrichtungen	8.000	6.000	4.149,26	8.000	6.000	4.149,26	2HL	369
0290	614000	Instandhaltung von Gebäuden und Bauten	78.400	75.000	84.420,49	78.400	75.000	93.170,34	2HL	369
0290	614220	Instandhaltung von Gebäuden und Bauten - Wartungen	49.100	46.600	56.581,52	49.100	46.600	58.047,91	2HL	9963
0290	614390	Instandhaltung von Gebäuden und Bauten - Schadensfall - 0290.829390	10.000	10.000	9.973,81	10.000	10.000	9.973,81	2HL	
0290	614430	Instandhaltung von Gebäuden und Bauten - Rathaus	0	20.000	17.776,33	0	20.000	17.776,33	2HL	
0290	618000	Instandhaltung von sonstigen Anlagen	1.500	1.500	302,70	1.500	1.500	302,70	2HL	369
0290	618260	Instandhaltung von sonstigen Anlagen - 5F	1.600	300	430,70	1.600	300	430,70	4F	9964
0290	619000	Instandhaltung von Sonderanlagen	1.500	1.500	0,00	1.500	1.500	0,00	2HL	369
0290	619220	Instandhaltung von Sonderanlagen - PV	0	100	0,00	0	100	0,00	2HL	9980
0290	631700	Telekommunikationsdienste - M2IT	200	200	91,52	200	200	91,52	M2IT	9947
0290	650000	Zinsen für Finanzschulden - in Euro	38.800	38.900	51.958,48	38.800	38.900	49.535,36	GG3D	9943
0290	670000	Versicherungen	37.800	36.800	30.486,02	37.800	36.800	30.486,02	GG3V	9950
0290	680200	Planmäßige Abschreibung - Grundstückseinrichtungen u. Infrastruktur	100	100	92,50				3BE	9969
0290	680300	Planmäßige Abschreibung - Gebäude und Bauten	311.100	310.300	324.831,85				3BE	9969
0290	680500	Planmäßige Abschreibung - Sonderanlagen	20.800	20.600	20.833,05				3BE	9969
0290	680600	Planmäßige Abschreibung - Technische Anlagen, Fahrzeuge und Maschinen	1.200	1.400	1.439,88				3BE	9969
0290	680700	Planmäßige Abschreibung - Amts-, Betriebs- und Geschäftsausstattung	16.800	17.000	22.493,80				3BE	9969
0290	690800	Abschreibung von Forderungen (Schadensfälle)	100	100	0,00				3BE	9951
0290	695000	Wertberichtigungen zu kurzfristigen Forderungen (LuL)	3.000	3.500	0,00				3BE	
0290	700000	Miet- und Pachtaufwand	635.600	619.400	544.279,55	635.600	619.400	549.867,16	2HL	
0290	710000	Öffentliche Abgaben, ohne Gebühren gem. FAG	12.400	12.300	7.825,86	12.400	12.300	7.825,86	2HL	313
0290	711000	Gebühren f.d.Ben.v.Gemeindeeinr. u. -anlagen gem. FAG	67.800	57.000	44.697,72	67.800	57.000	44.697,72	2HL	313
0290	711200	Gebühren f.d.Ben.v.Gemeindeeinr. u. -anlagen gem. FAG	0	10.000	7.457,62	0	10.000	7.457,62	M1S	

Ansatz 0290		Amtsgebäude	Voranschlag 2027	Voranschlag 2026	Ergebnis 2025	Voranschlag 2027	Voranschlag 2026	Ergebnis 2025	BWST	S/D
Konto			Ergebnisvoranschlag			Finanzierungsvoranschlag				
0290	711430	Gebühren f.d.Ben.v.Gemeindeeinr. u. -anlagen gem. FAG	11.700	11.200	8.730,72	11.700	11.200	8.730,72	2HL	
0290	720009	Kostenbeiträge (-Ersätze) für Leistungen - intern - VKB - 2.0330.816109	17.100	10.200	9.632,28	17.100	10.200	9.632,28	2HL	
0290	722000	Rückersätze von Erträgen	0	0	835,28	0	0	835,28	2HL	
0290	728000	Entgelte für sonstige Leistungen *[5]*	22.600	20.000	15.504,62	22.600	20.000	12.858,67	2HL	
0290	728009	Entgelte für sonstige Leistungen - intern - Wirtschaftshof	36.800	19.000	9.769,25	36.800	19.000	9.709,95	2HL	
0290	728039	Entgelte für sonstige Leistungen - intern - Stadtgrün	3.300	3.300	2.583,80	3.300	3.300	1.935,80	2HL	
0290	728059	Entgelte für sonstige Leistungen - intern - Feuerwehr	2.500	1.000	700,00	2.500	1.000	700,00	2HL	
0290	728129	Entgelte für sonstige Leistungen - intern - Gebäudereinigung	389.600	345.200	294.844,65	389.600	345.200	294.844,65	2HLR	9961
0290	728220	Entgelte für sonstige Leistungen - Überprüfungen *[6]*	54.000	85.200	33.896,88	54.000	85.200	34.905,80	2HL	9963
0290	728430	Entgelte für sonstige Leistungen - Rathaus	2.000	0	0,00	2.000	0	0,00	2HL	
0290	728509	Entgelte für sonstige Leistungen - intern - EDV	4.900	5.100	4.302,56	4.900	5.100	4.302,56	M2IT	9955
0290	728709	Entgelte für sonstige Leistungen - intern - Telefonanlage	400	400	221,00	400	400	221,00	M2IT	9957
SU 22 / SU 32		**Summe Aufwendungen / Auszahlungen operative Gebarung**	**2.394.400**	**2.424.700**	**2.108.041,32**	**2.037.600**	**2.065.300**	**1.722.065,60**		
SA 0 / SA 1		**(0) Nettoergebnis (21 - 22) / Saldo (1) Geldfluss aus der operativen Gebarung (31 - 32)**	**-2.043.500**	**-2.139.800**	**-1.780.967,57**	**-1.690.700**	**-1.788.100**	**-1.414.877,11**		
0290	894432	Rücklage (Geb.R.) - Rathaus (KIG)	174.000	0	0,00				GG3K	
0290	895122	Rücklage (Kap.R.) - Kapitalrücklage Kelag	0	0	4.675,46				GG3K	
SA 01		**Saldo (01) Haushaltsrücklagen (230 - 240)**	**174.000**	**0**	**4.675,46**					
SA 00		**Saldo (00) Nettoergebnis nach Haushaltsrücklagen (Saldo 0 + Saldo 01)**	**-1.869.500**	**-2.139.800**	**-1.776.292,11**					
Investive Gebarung										
0290	300001	Kapitaltransfers von Bund, Bundesfonds u. -kammern				0	0	2.000,00	2HL	
SU 33		**Summe Einzahlungen investive Gebarung**				**0**	**0**	**2.000,00**		
0290	010430	Gebäude und Bauten - Rathaus *[7]*				310.000	80.000	129.266,06	2HL	
0290	042220	Amts-, Betriebs- und Geschäftsausstattung				0	0	1.566,40	2HL	9973
0290	042430	Amts-, Betriebs- und Geschäftsausstattung - Rathaus				0	0	6.602,15	2HL	
0290	050430	Sonderanlagen - Rathaus				0	88.500	47.308,56	2HL	
0290	061000	Im Bau befindliche Gebäude und Bauten				0	0	28.187,82	3BE	
0290	061450	Im Bau befindliche Gebäude und Bauten - ASt Khevenüller *[8]*				50.000	50.000	3.327,34	2HL	
SU 34		**Summe Auszahlungen investive Gebarung**				**360.000**	**218.500**	**216.258,33**		
SA 2		**Saldo (2) Geldfluss aus der investiven Gebarung (33 - 34)**				**-360.000**	**-218.500**	**-214.258,33**		
SA 3		**Saldo (3) Nettofinanzierungssaldo (SA 1 + SA 2)**				**-2.050.700**	**-2.006.600**	**-1.629.135,44**		
Finanzierungstätigkeit										
0290	346100	Investitionsdarlehen von Finanzunternehmen				186.000	218.500	206.255,53	GG3D	
SU 35		**Summe Einzahlungen aus der Finanzierungstätigkeit**				**186.000**	**218.500**	**206.255,53**		
0290	346100	Investitionsdarlehen (Tilgung) - Finanzunternehmen				206.700	203.100	210.535,19	GG3D	9943
SU 36		**Summe Auszahlungen aus der Finanzierungstätigkeit**				**206.700**	**203.100**	**210.535,19**		
SA 4		**Saldo (4) Geldfluss aus der Finanzierungstätigkeit (35 - 36)**				**-20.700**	**15.400**	**-4.279,66**		

Ansatz 0290 Konto	Amtsgebäude	Voranschlag 2027	Voranschlag 2026	Ergebnis 2025	Voranschlag 2027	Voranschlag 2026	Ergebnis 2025	BWST	S/D
		Ergebnisvoranschlag			Finanzierungsvoranschlag				
SA 5	**Saldo (5) Geldfluss aus der voranschlagswirksamen Gebarung (SA 3 + SA 4)**				**-2.071.400**	**-1.991.200**	**-1.633.415,10**		

Erläuterungen:			
0290	811000	[1]	Miete einschl. BK für Geschäfte Gebäude Rathaus und Räumlichkeiten Amtsstelle Bahnhofstraße
0290	811100	[2]	Mieterlöse Volksbank, Gastgärten Tosoni, Passage Per Du
0290	816000	[3]	Rathaus - Kostenersatz für Strom
0290	829390	[4]	Schadenersätze von Versicherungen
0290	728000	[5]	Dachabschaufeln und -enteisen, Reinigungsarbeiten, Abfallentsorgungen, etc.
0290	728220	[6]	Überprüfungen HKLS, Elektro, Brandschutzklappen, Lift, Legionellenprophylaxe etc.
0290	010430	[7]	Rathaus - Elektrotechnik und HKLS Rathaus - Absturzsicherung Flachdach
0290	061450	[8]	VS 1 Khevenhüller - Gebäude - Planung

A 03	Bauverwaltung	Voranschlag 2027	Voranschlag 2026	Ergebnis 2025	Voranschlag 2027	Voranschlag 2026	Ergebnis 2025	BWST	S/D
		Ergebnisvoranschlag			Finanzierungsvoranschlag				
SA 0 / SA 1	**(0) Nettoergebnis (21 - 22) / Saldo (1) Geldfluss aus der operativen Gebarung (31 - 32)**	**-6.891.900**	**-6.277.600**	**-6.573.123,32**	**-6.881.200**	**-6.196.100**	**-6.364.008,73**		
SA 00	**Saldo (00) Nettoergebnis nach Haushaltsrücklagen (Saldo 0 + Saldo 01)**	**-6.788.900**	**-6.268.100**	**-6.592.201,46**					
SA 2	**Saldo (2) Geldfluss aus der investiven Gebarung (33 - 34)**				**-105.600**	**-79.500**	**18.001,99**		
SA 3	**Saldo (3) Nettofinanzierungssaldo (SA 1 + SA 2)**				**-6.986.800**	**-6.275.600**	**-6.346.006,74**		
SA 4	**Saldo (4) Geldfluss aus der Finanzierungstätigkeit (35 - 36)**				**-37.200**	**33.200**	**-37.429,80**		
SA 5	**Saldo (5) Geldfluss aus der voranschlagswirksamen Gebarung (SA 3 + SA 4)**				**-7.024.000**	**-6.242.400**	**-6.383.436,54**		

UA 030	Bauamt	Voranschlag 2027	Voranschlag 2026	Ergebnis 2025	Voranschlag 2027	Voranschlag 2026	Ergebnis 2025	BWST	S/D
		Ergebnisvoranschlag			Finanzierungsvoranschlag				
SA 0 / SA 1	**(0) Nettoergebnis (21 - 22) / Saldo (1) Geldfluss aus der operativen Gebarung (31 - 32)**	**-1.440.100**	**-1.482.700**	**-1.340.031,69**	**-1.463.900**	**-1.463.700**	**-1.402.580,48**		
SA 00	**Saldo (00) Nettoergebnis nach Haushaltsrücklagen (Saldo 0 + Saldo 01)**	**-1.440.100**	**-1.482.700**	**-1.340.031,69**					
SA 2	**Saldo (2) Geldfluss aus der investiven Gebarung (33 - 34)**				**0**	**0**	**-380,93**		
SA 3	**Saldo (3) Nettofinanzierungssaldo (SA 1 + SA 2)**				**-1.463.900**	**-1.463.700**	**-1.402.961,41**		
SA 4	**Saldo (4) Geldfluss aus der Finanzierungstätigkeit (35 - 36)**				**-1.900**	**-1.900**	**-1.460,32**		
SA 5	**Saldo (5) Geldfluss aus der voranschlagswirksamen Gebarung (SA 3 + SA 4)**				**-1.465.800**	**-1.465.600**	**-1.404.421,73**		

Ansatz 0300 Konto		Bauamt	Voranschlag 2027	Voranschlag 2026	Ergebnis 2025	Voranschlag 2027	Voranschlag 2026	Ergebnis 2025	BWST	S/D
			Ergebnisvoranschlag			Finanzierungsvoranschlag				
Operative Gebarung										
0300	811000	Miet- und Pachtertrag	1.500	1.500	0,00	1.500	1.500	0,00	GG2	
0300	816000	Kostenbeiträge (-Ersätze) für sonstige Leistungen	100	100	0,00	100	100	0,00	GG2	
0300	817200	Erträge aus der Auflösung von sonstigen Rückstellungen - nicht konsumierte Urlaube	28.900	0	26.303,65				3BE	
0300	817210	Erträge aus der Auflösung von sonstigen Rückstellungen - nicht konsumierte Gleitzeit	1.500	0	1.357,73				3BE	
0300	817400	Erträge aus der Auflösung von sonstigen Rückstellungen - Abfertigungen	0	0	16.351,97				3BE	
0300	817500	Erträge aus der Auflösung von sonstigen Rückstellungen - Jubiläumszuwendungen	0	0	2.156,03				3BE	
0300	860001	Transfers von Bund, Bundesfonds u. -kammern	35.000	0	0,00	35.000	0	0,00	GG2	
SU 21 / SU 31		**Summe Erträge / Einzahlungen operative Gebarung**	**67.000**	**1.600**	**46.169,38**	**36.600**	**1.600**	**0,00**		
0300	400000	Geringwertige Wirtschaftsgüter (GWG)	1.600	1.100	0,00	1.600	1.100	0,00	GG2	339
0300	400009	Geringwertige Wirtschaftsgüter - intern - Zentraler Service	100	100	32,77	100	100	32,77	M3R	9958
0300	400200	Geringwertige Wirtschaftsgüter (GWG)	100	100	0,00	100	100	0,00	GG2G	283
0300	413420	Handelswaren zur unentgeltlichen Weitergabe	1.000	1.000	0,00	1.000	1.000	0,00	GG2G	283
0300	456000	Schreib-, Zeichen- und sonstige Büromittel	100	100	131,22	100	100	131,22	GG2	339
0300	456009	Schreib-, Zeichen- und sonstige Büromittel - intern - Zentraler Service	500	500	65,76	500	500	65,76	M3R	9958
0300	457000	Druckwerke	3.500	3.500	2.733,07	3.500	3.500	2.733,07	GG2	339
0300	457200	Druckwerke	100	100	0,00	100	100	0,00	GG2G	283
0300	459009	Sonstige Verbrauchsgüter - intern - Zentraler Service	100	100	4,56	100	100	4,56	M3R	9958
0300	459200	Sonstige Verbrauchsgüter	100	100	0,00	100	100	0,00	GG2G	283
0300	510000	Geldbezüge, Vertragsbedienstete AV	961.000	910.400	954.166,80	961.000	910.400	954.166,80	M1HRL	9940
0300	522000	Geldbezüge, Angestellte nicht ganzjährig beschäftigt	4.900	4.700	7.396,11	4.900	4.700	7.396,11	M1HRL	9940
0300	563000	Sonstige Aufwandsentschädigungen	22.100	14.800	14.901,84	22.100	14.800	14.901,84	M1HRL	9940
0300	565000	Mehrleistungsvergütungen	0	1.500	1.241,41	0	1.500	1.241,41	M1HRL	9940
0300	569000	Sonstige Nebengebühren	12.100	12.900	10.970,57	12.100	12.900	10.970,57	M1HRL	9940
0300	580000	DGB zum Ausgleichsfonds für Familienbeihilfen	31.800	34.000	35.260,11	31.800	34.000	35.260,11	M1HRL	9940
0300	581000	Dienstgeberbeiträge zur Alterssicherung	110.700	103.600	106.201,57	110.700	103.600	106.201,57	M1HRL	9940
0300	581010	Dienstgeberbeiträge zur Alterssicherung - Betriebspension	15.500	12.400	12.686,41	15.500	12.400	12.686,41	M1HRL	9940
0300	582000	Sonstige DGB zur sozialen Sicherheit	87.400	82.600	83.764,98	87.400	82.600	83.764,98	M1HRL	9940
0300	592000	Dotierung von Rückstellungen für Jubiläumszuwendungen	5.700	4.700	0,00				3BE	9944
0300	593000	Dotierung von Rückstellungen für nicht konsumierte Urlaube	0	9.600	0,00				3BE	9944
0300	593100	Dotierung von Rückstellungen f ür nicht konsumierte Gleitzeit	0	3.300	0,00				3BE	9944
0300	621000	Sonstige Transporte	500	0	0,00	500	0	0,00	GG2	
0300	621200	Sonstige Transporte	100	100	0,00	100	100	0,00	GG2G	283
0300	631700	Telekommunikationsdienste - M2IT	1.300	1.300	1.196,80	1.300	1.300	1.196,80	M2IT	9947
0300	650000	Zinsen für Finanzschulden - in Euro	100	100	76,83	100	100	72,35	GG3D	9943
0300	670000	Versicherungen	6.300	7.100	5.933,66	6.300	7.100	5.933,66	GG3V	9950

Ansatz 0300	Konto	Bauamt	Voranschlag 2027	Voranschlag 2026	Ergebnis 2025	Voranschlag 2027	Voranschlag 2026	Ergebnis 2025	BWST	S/D
			Ergebnisvoranschlag			Finanzierungsvoranschlag				
0300	680700	Planmäßige Abschreibung - Amts-, Betriebs- und Geschäftsausstattung	900	1.400	1.453,92				3BE	9969
0300	700000	Miet- und Pachtaufwand	30.000	14.500	0,00	30.000	14.500	0,00	GG2	
0300	700039	Miet- und Pachtaufwand - intern - Stadtgrün	800	0	0,00	800	0	0,00	GG2	
0300	700200	Miet- und Pachtaufwand	100	100	0,00	100	100	0,00	GG2G	283
0300	700239	Miet- und Pachtaufwand - intern - Stadtgrün	100	100	0,00	100	100	0,00	GG2G	
0300	700269	Miet- und Pachtaufwand - intern - Bambergsäle	1.000	1.000	0,00	1.000	1.000	0,00	GG2G	
0300	710000	Öffentliche Abgaben, ohne Gebühren gem. FAG	400	400	350,00	400	400	350,00	GG2	
0300	723000	Amtspauschalien und Repräsentationsaufwendungen	1.900	1.900	1.764,87	1.900	1.900	443,27	GG2	
0300	723010	Amtspauschalien und Repräsentationsaufwendungen	1.500	1.500	940,83	1.500	1.500	591,17	GG2	
0300	724100	Reisegebühren (einschl. Km-Geld) *[1]*	29.000	29.000	23.681,06	29.000	29.000	21.696,22	GG2	
0300	728000	Entgelte für sonstige Leistungen *[2]*	3.000	4.500	0,00	3.000	4.500	0,00	GG2	
0300	728009	Entgelte für sonstige Leistungen - intern - Wirtschaftshof	3.000	3.000	0,00	3.000	3.000	0,00	GG2	
0300	728010	Entgelte für sonstige Leistungen *[3]*	80.000	115.000	55.138,20	80.000	115.000	78.039,03	GG2	
0300	728020	Entgelte für sonstige Leistungen	1.000	1.000	0,00	1.000	1.000	0,00	GG2	
0300	728200	Entgelte für sonstige Leistungen *[4]*	8.000	3.700	404,00	8.000	3.700	202,00	GG2G	283
0300	728209	Entgelte für sonstige Leistungen - intern - Wirtschaftshof	500	500	0,00	500	500	0,00	GG2G	
0300	728219	Entgelte für sonstige Leistungen - intern - Druckerei	100	200	167,88	100	200	167,88	M2IT	9955
0300	728239	Entgelte für sonstige Leistungen - intern - Stadtgrün	100	100	0,00	100	100	0,00	GG2G	
0300	728269	Entgelte für sonstige Leistungen - intern - Bambergsäle	100	100	0,00	100	100	0,00	GG2G	
0300	728509	Entgelte für sonstige Leistungen - intern - EDV	49.000	66.300	52.897,07	49.000	66.300	52.897,07	M2IT	9955
0300	728709	Entgelte für sonstige Leistungen - intern - Telefonanlage	1.900	2.200	1.866,00	1.900	2.200	1.866,00	M2IT	9957
0300	728800	Entgelte für sonstige Leistungen - Seminargebühren	28.000	28.000	10.772,77	28.000	28.000	9.567,85	GG2G	9945
SU 22 / SU 32		**Summe Aufwendungen / Auszahlungen operative Gebarung**	**1.507.100**	**1.484.300**	**1.386.201,07**	**1.500.500**	**1.465.300**	**1.402.580,48**		
SA 0 / SA 1		**(0) Nettoergebnis (21 - 22) / Saldo (1) Geldfluss aus der operativen Gebarung (31 - 32)**	**-1.440.100**	**-1.482.700**	**-1.340.031,69**	**-1.463.900**	**-1.463.700**	**-1.402.580,48**		
SA 01		**Saldo (01) Haushaltsrücklagen (230 - 240)**	**0**	**0**	**0,00**					
SA 00		**Saldo (00) Nettoergebnis nach Haushaltsrücklagen (Saldo 0 + Saldo 01)**	**-1.440.100**	**-1.482.700**	**-1.340.031,69**					
Investive Gebarung										
SU 33		**Summe Einzahlungen investive Gebarung**				**0**	**0**	**0,00**		
0300	042220	Amts-, Betriebs- und Geschäftsausstattung				0	0	380,93	2HL	9973
SU 34		**Summe Auszahlungen investive Gebarung**				**0**	**0**	**380,93**		
SA 2		**Saldo (2) Geldfluss aus der investiven Gebarung (33 - 34)**				**0**	**0**	**-380,93**		
SA 3		**Saldo (3) Nettofinanzierungssaldo (SA 1 + SA 2)**				**-1.463.900**	**-1.463.700**	**-1.402.961,41**		
Finanzierungstätigkeit										
0300	346100	Investitionsdarlehen von Finanzunternehmen				0	0	380,93	GG3D	
SU 35		**Summe Einzahlungen aus der Finanzierungstätigkeit**				**0**	**0**	**380,93**		
0300	346100	Investitionsdarlehen (Tilgung) - Finanzunternehmen				1.900	1.900	1.841,25	GG3D	9943
SU 36		**Summe Auszahlungen aus der Finanzierungstätigkeit**				**1.900**	**1.900**	**1.841,25**		

Ansatz 0300 Konto	Bauamt	Voranschlag 2027	Voranschlag 2026	Ergebnis 2025	Voranschlag 2027	Voranschlag 2026	Ergebnis 2025	BWST	S/D
		Ergebnisvoranschlag			Finanzierungsvoranschlag				
SA 4	**Saldo (4) Geldfluss aus der Finanzierungstätigkeit (35 - 36)**				**-1.900**	**-1.900**	**-1.460,32**		
SA 5	**Saldo (5) Geldfluss aus der voranschlagswirksamen Gebarung (SA 3 + SA 4)**				**-1.465.800**	**-1.465.600**	**-1.404.421,73**		

Erläuterungen:			
0300	724100	[1]	Reisekosten, KM-Gelder - Bedienstete GG2
0300	728000	[2]	Zivilingenieur-Leistungen und technische Sachverständigen-Leistungen für die Behörde
0300	728010	[3]	Bauprojekt - Planung und Gutachten, Mobilitätsplanung oder Simulation iZm Bauprojekten oder Stadtteilen, Konzepte + Planungen Entwicklung um die Innenstadt (wie z.B. Garagen), Konzepte + Planungen zu Begrünungs-und Entsiegelungsmaßnahmen Bürgerbeteiligungen - Dienstleistungen
0300	728200	[4]	Gleichstellungsbeirat - Übersetzungen, Gebärdensprache, Datenerhebung, Veranstaltungen

UA 031	Amt für Raumordnung und Raumplanung	Voranschlag 2027	Voranschlag 2026	Ergebnis 2025	Voranschlag 2027	Voranschlag 2026	Ergebnis 2025	BWST	S/D
		Ergebnisvoranschlag			Finanzierungsvoranschlag				
SA 0 / SA 1	**(0) Nettoergebnis (21 - 22) / Saldo (1) Geldfluss aus der operativen Gebarung (31 - 32)**	**-1.840.500**	**-1.115.500**	**-1.140.407,76**	**-1.831.000**	**-1.099.200**	**-925.031,74**		
SA 00	**Saldo (00) Nettoergebnis nach Haushaltsrücklagen (Saldo 0 + Saldo 01)**	**-1.832.500**	**-1.107.500**	**-1.119.837,24**					
SA 2	**Saldo (2) Geldfluss aus der investiven Gebarung (33 - 34)**				**-9.500**	**-8.000**	**-20.964,82**		
SA 3	**Saldo (3) Nettofinanzierungssaldo (SA 1 + SA 2)**				**-1.840.500**	**-1.107.200**	**-945.996,56**		
SA 4	**Saldo (4) Geldfluss aus der Finanzierungstätigkeit (35 - 36)**				**-28.300**	**-28.100**	**-28.959,02**		
SA 5	**Saldo (5) Geldfluss aus der voranschlagswirksamen Gebarung (SA 3 + SA 4)**				**-1.868.800**	**-1.135.300**	**-974.955,58**		

Ansatz 0310 Konto		Amt für Raumordnung und Raumplanung	Voranschlag 2027	Voranschlag 2026	Ergebnis 2025	Voranschlag 2027	Voranschlag 2026	Ergebnis 2025	BWST	S/D
			Ergebnisvoranschlag			Finanzierungsvoranschlag				
Operative Gebarung										
0310	811000	Miet- und Pachtertrag	0	1.000	480,00	0	1.000	474,00	2S	
0310	813000	Erträge aus der Auflösung von Investitionszuschüssen (Kapitaltransfers)	200	200	208,33				3BE	
0310	816000	Kostenbeiträge (-Ersätze) für sonstige Leistungen	0	800.000	0,00	0	800.000	0,00	2S	
0310	817200	Erträge aus der Auflösung von sonstigen Rückstellungen - nicht konsumierte Urlaube	0	400	0,00				3BE	
0310	817210	Erträge aus der Auflösung von sonstigen Rückstellungen - nicht konsumierte Gleitzeit	0	1.000	0,00				3BE	
0310	817500	Erträge aus der Auflösung von sonstigen Rückstellungen - Jubiläumszuwendungen	9.000	0	28.107,27				3BE	
0310	861001	Transfers von Ländern, Landesfonds u. -kammern	0	0	10.000,00	0	0	10.000,00	2S	
0310	861011	Transfers von Ländern, Landesfonds u. -kammern	0	25.000	29.000,00	0	25.000	29.000,00	2TVV	

Ansatz 0310		Amt für Raumordnung und Raumplanung	Voranschlag 2027	Voranschlag 2026	Ergebnis 2025	Voranschlag 2027	Voranschlag 2026	Ergebnis 2025	BWST	S/D
Konto			Ergebnisvoranschlag			Finanzierungsvoranschlag				
0310	861031	Transfers von Ländern, Landesfonds und Landeskammern	0	0	0,00	0	0	132.169,00	GG2M	
0310	861101	Transfers von Ländern, Landesfonds u. -kammern - BZ	18.000	0	0,00	18.000	0	0,00	GG3	
SU 21 / SU 31		**Summe Erträge / Einzahlungen operative Gebarung**	**27.200**	**827.600**	**67.795,60**	**18.000**	**826.000**	**171.643,00**		
0310	400000	Geringwertige Wirtschaftsgüter (GWG)	100	100	0,00	100	100	0,00	2S	159
0310	400009	Geringwertige Wirtschaftsgüter - intern - Zentraler Service	100	100	0,00	100	100	0,00	M3R	9958
0310	400010	Geringwertige Wirtschaftsgüter (GWG)	100	100	29,05	100	100	0,00	2TVV	
0310	400040	Geringwertige Wirtschaftsgüter (GWG)	0	500	0,00	0	500	0,00	2S	
0310	413400	Handelswaren zur unentgeltlichen Weitergabe	400	400	0,00	400	400	0,00	2S	159
0310	413410	Handelswaren zur unentgeltlichen Weitergabe	500	500	0,00	500	500	0,00	2TVV	
0310	454040	Reinigungsmittel	0	500	0,00	0	500	0,00	2S	
0310	456000	Schreib-, Zeichen- und sonstige Büromittel	0	0	740,98	0	0	370,66	2S	
0310	456009	Schreib-, Zeichen- und sonstige Büromittel - intern - Zentraler Service	500	500	560,39	500	500	560,39	M3R	9958
0310	457000	Druckwerke	200	200	0,00	200	200	0,00	2S	159
0310	457010	Druckwerke	500	500	0,00	500	500	255,00	2TVV	
0310	457040	Druckwerke *[1]*	1.000	1.000	600,66	1.000	1.000	1.794,23	2S	215
0310	457050	Druckwerke *[2]*	1.100	1.100	250,20	1.100	1.100	3.099,00	GG2M	216
0310	459000	Sonstige Verbrauchsgüter	100	100	0,00	100	100	0,00	2S	159
0310	459009	Sonstige Verbrauchsgüter - intern - Zentraler Service	100	100	0,00	100	100	0,00	M3R	9958
0310	459010	Sonstige Verbrauchsgüter	500	500	24,73	500	500	0,00	2TVV	
0310	459050	Sonstige Verbrauchsgüter	100	100	0,00	100	100	0,00	GG2M	216
0310	500000	Geldbezüge, Beamte AV	226.900	219.500	119.960,04	226.900	219.500	127.192,84	M1HRL	9940
0310	510000	Geldbezüge, Vertragsbedienstete AV	876.100	840.500	510.438,21	876.100	840.500	510.438,21	M1HRL	9940
0310	563000	Sonstige Aufwandsentschädigungen	2.100	2.100	2.031,84	2.100	2.100	2.031,84	M1HRL	9940
0310	565000	Mehrleistungsvergütungen	7.000	1.300	60,48	7.000	1.300	992,20	M1HRL	9940
0310	566000	Zuwendungen aus Anlass von Dienstjubiläen	9.500	22.400	0,00	9.500	22.400	0,00	M1HRL	9940
0310	569000	Sonstige Nebengebühren	10.500	9.900	1.885,56	10.500	9.900	2.096,19	M1HRL	9940
0310	580000	DGB zum Ausgleichsfonds für Familienbeihilfen	33.200	40.500	23.435,89	33.200	40.500	23.744,85	M1HRL	9940
0310	581000	Dienstgeberbeiträge zur Alterssicherung	105.100	97.300	54.362,10	105.100	97.300	54.362,10	M1HRL	9940
0310	581010	Dienstgeberbeiträge zur Alterssicherung - Betriebspension	12.900	10.500	6.187,81	12.900	10.500	6.187,81	M1HRL	9940
0310	582000	Sonstige DGB zur sozialen Sicherheit	90.900	86.700	47.890,10	90.900	86.700	48.301,52	M1HRL	9940
0310	591000	Dotierung von Rückstellungen für Abfertigungen	2.200	1.900	1.633,74				3BE	9944
0310	592000	Dotierung von Rückstellungen für Jubiläumszuwendungen	0	4.800	0,00				3BE	9944
0310	593000	Dotierung von Rückstellungen für nicht konsumierte Urlaube	2.500	0	2.253,90				3BE	9944
0310	593100	Dotierung von Rückstellungen f ür nicht konsumierte Gleitzeit	2.000	0	1.849,70				3BE	9944
0310	600140	Energiebezüge - Strom	800	0	505,57	800	0	419,88	3BE	9965
0310	617010	Instandhaltung von Fahrzeugen	100	100	0,00	100	100	0,00	2TVV	
0310	618000	Instandhaltung von sonstigen Anlagen	100	100	0,00	100	100	0,00	2S	
0310	618010	Instandhaltung von sonstigen Anlagen	700	700	175,22	700	700	175,22	2TVV	
0310	618040	Instandhaltung von sonstigen Anlagen	0	1.000	224,00	0	1.000	224,00	2S	
0310	618050	Instandhaltung von sonstigen Anlagen	100	100	2.527,50	100	100	0,00	GG2M	216

Ansatz 0310		Amt für Raumordnung und Raumplanung	Voranschlag 2027	Voranschlag 2026	Ergebnis 2025	Voranschlag 2027	Voranschlag 2026	Ergebnis 2025	BWST	S/D
Konto			Ergebnisvoranschlag			Finanzierungsvoranschlag				
0310	620000	Transporte durch die Bahn	600	600	0,00	600	600	0,00	2S	159
0310	620040	Transporte durch die Bahn	1.000	2.000	68,40	1.000	2.000	0,00	2S	215
0310	621000	Sonstige Transporte	400	400	0,00	400	400	0,00	2S	159
0310	621040	Sonstige Transporte	500	1.000	153,60	500	1.000	153,60	2S	215
0310	621050	Sonstige Transporte	1.000	1.000	120,00	1.000	1.000	0,00	GG2M	216
0310	630000	Postdienste	300	200	249,99	300	200	249,99	M2IT	9949
0310	631700	Telekommunikationsdienste - M2IT	1.300	1.300	1.072,24	1.300	1.300	1.072,24	M2IT	9947
0310	650000	Zinsen für Finanzschulden - in Euro	5.400	5.100	7.216,34	5.400	5.100	7.211,71	GG3D	9943
0310	670000	Versicherungen	1.400	1.100	1.286,86	1.400	1.100	963,50	GG3V	9950
0310	680600	Planmäßige Abschreibung - Technische Anlagen, Fahrzeuge und Maschinen	100	0	80,91				3BE	
0310	680700	Planmäßige Abschreibung - Amts-, Betriebs- und Geschäftsausstattung	11.900	11.200	12.410,54				3BE	9969
0310	700000	Miet- und Pachtaufwand	500	500	0,00	500	500	0,00	2S	
0310	700010	Miet- und Pachtaufwand	1.000	1.000	300,00	1.000	1.000	300,00	2TVV	
0310	700039	Miet- und Pachtaufwand - intern - Stadtgrün	800	800	0,00	800	800	0,00	2S	
0310	700040	Miet- und Pachtaufwand *[3]*	10.000	22.000	27.422,21	10.000	22.000	27.422,21	2S	215
0310	700050	Miet- und Pachtaufwand *[4]*	7.000	7.000	3.836,69	7.000	7.000	3.512,69	GG2M	216
0310	700059	Miet- und Pachtaufwand - intern - Feuerwehr	100	100	0,00	100	100	0,00	GG2	
0310	700069	Miet- und Pachtaufwand - intern - Bambergsäle	600	600	0,00	600	600	0,00	2S	
0310	700409	Miet- und Pachtaufwand - intern - Wirtschaftshof	1.000	1.000	0,00	1.000	1.000	0,00	GG2M	223
0310	710000	Öffentliche Abgaben, ohne Gebühren gem. FAG	100	100	0,00	100	100	0,00	2S	
0310	710010	Öffentliche Abgaben, ohne Gebühren gem. FAG	100	100	0,00	100	100	0,00	2TVV	
0310	710040	Öffentliche Abgaben, ohne Gebü hren gemäß FAG	1.800	17.300	15.261,30	1.800	17.300	15.261,30	2S	
0310	723000	Amtspauschalien und Repräsentationsaufwendungen	1.200	1.200	650,00	1.200	1.200	722,00	GG2	
0310	723200	Amtspauschalien und Repräsentationsaufwendungen (Ref.)	1.000	1.000	693,40	1.000	1.000	839,70	2TVV	
0310	724100	Reisegebühren (einschl. Km-Geld)	0	0	135,61	0	0	135,61	GG2	
0310	728000	Entgelte für sonstige Leistungen *[5]*	7.500	7.500	0,00	7.500	7.500	0,00	2S	159
0310	728009	Entgelte für sonstige Leistungen - intern - Wirtschaftshof	1.000	1.000	0,00	1.000	1.000	0,00	2S	
0310	728010	Entgelte für sonstige Leistungen *[6]*	3.000	1.500	216,00	3.000	1.500	216,00	2TVV	
0310	728020	Entgelte für sonstige Leistungen *[7]*	45.000	50.000	0,00	45.000	50.000	0,00	2S	
0310	728040	Entgelte für sonstige Leistungen *[8]*	133.000	200.000	206.809,68	133.000	200.000	129.508,89	2S	215
0310	728050	Entgelte für sonstige Leistungen *[9]*	16.700	16.700	14.423,00	16.700	16.700	19.644,72	GG2M	216
0310	728100	Entgelte für sonstige Leistungen *[10]*	124.600	134.300	63.591,02	124.600	134.300	32.604,74	2TVV	
0310	728109	Entgelte für sonstige Leistungen - intern - Wirtschaftshof	16.000	16.000	8.591,10	16.000	16.000	8.591,10	2TVV	
0310	728129	Entgelte für sonstige Leistungen - intern - Gebäudereinigung (Lebensraum)	10.100	11.900	0,00	10.100	11.900	0,00	2HLR	9961
0310	728219	Entgelte für sonstige Leistungen - intern - Druckerei	100	100	23,00	100	100	23,00	M2IT	9955
0310	728409	Entgelte für sonstige Leistungen - intern - Wirtschaftshof	1.000	1.000	226,80	1.000	1.000	226,80	GG2M	223
0310	728509	Entgelte für sonstige Leistungen - intern - EDV	70.000	78.200	63.560,00	70.000	78.200	63.560,00	M2IT	9955
0310	728520	Entgelte für sonstige Leistungen - Personalüberlassung	0	0	0,00	0	0	32,00	M1HR	9976
0310	728709	Entgelte für sonstige Leistungen - intern - Telefonanlage	2.600	2.600	2.177,00	2.600	2.600	2.177,00	M2IT	9957

Ansatz 0310 / Konto	Amt für Raumordnung und Raumplanung	Voranschlag 2027	Voranschlag 2026	Ergebnis 2025	Voranschlag 2027	Voranschlag 2026	Ergebnis 2025	BWST	S/D
		Ergebnisvoranschlag			Finanzierungsvoranschlag				
SU 22 / SU 32	**Summe Aufwendungen / Auszahlungen operative Gebarung**	**1.867.700**	**1.943.100**	**1.208.203,36**	**1.849.000**	**1.925.200**	**1.096.674,74**		
SA 0 / SA 1	**(0) Nettoergebnis (21 - 22) / Saldo (1) Geldfluss aus der operativen Gebarung (31 - 32)**	**-1.840.500**	**-1.115.500**	**-1.140.407,76**	**-1.831.000**	**-1.099.200**	**-925.031,74**		
0310 895122	Rücklage (Kap.R.) - Kapitalrücklage Kelag	8.000	8.000	20.570,52				GG3K	
SA 01	**Saldo (01) Haushaltsrücklagen (230 - 240)**	**8.000**	**8.000**	**20.570,52**					
SA 00	**Saldo (00) Nettoergebnis nach Haushaltsrücklagen (Saldo 0 + Saldo 01)**	**-1.832.500**	**-1.107.500**	**-1.119.837,24**					
Investive Gebarung									
SU 33	**Summe Einzahlungen investive Gebarung**				**0**	**0**	**0,00**		
0310 042010	Amts-, Betriebs- und Geschäftsausstattung *[11]*				8.000	8.000	13.550,52	2TVV	
0310 042050	Amts-, Betriebs- und Geschäftsausstattung				0	0	7.020,00	GG2M	
0310 042220	Amts-, Betriebs- und Geschäftsausstattung *[12]*				1.500	0	394,30	2HL	9973
SU 34	**Summe Auszahlungen investive Gebarung**				**9.500**	**8.000**	**20.964,82**		
SA 2	**Saldo (2) Geldfluss aus der investiven Gebarung (33 - 34)**				**-9.500**	**-8.000**	**-20.964,82**		
SA 3	**Saldo (3) Nettofinanzierungssaldo (SA 1 + SA 2)**				**-1.840.500**	**-1.107.200**	**-945.996,56**		
Finanzierungstätigkeit									
0310 346100	Investitionsdarlehen von Finanzunternehmen				0	0	394,30	GG3D	
SU 35	**Summe Einzahlungen aus der Finanzierungstätigkeit**				**0**	**0**	**394,30**		
0310 346100	Investitionsdarlehen (Tilgung) - Finanzunternehmen				28.300	28.100	29.353,32	GG3D	9943
SU 36	**Summe Auszahlungen aus der Finanzierungstätigkeit**				**28.300**	**28.100**	**29.353,32**		
SA 4	**Saldo (4) Geldfluss aus der Finanzierungstätigkeit (35 - 36)**				**-28.300**	**-28.100**	**-28.959,02**		
SA 5	**Saldo (5) Geldfluss aus der voranschlagswirksamen Gebarung (SA 3 + SA 4)**				**-1.868.800**	**-1.135.300**	**-974.955,58**		

Erläuterungen:		
0310 457040	[1]	Örtliches Entwicklungskonzept - Informationsmaterial
0310 457050	[2]	Mobilitätskonzept - Informationsmaterial
0310 700040	[3]	Örtliches Entwicklungskonzept - Miete
0310 700050	[4]	Mobilitätskonzept - Miet- und Pachtaufwand
0310 728000	[5]	Plakatierungskosten, Entwicklungskonzepte, Studien, Gutachten, Aufziehen von Plänen, Dienstleistungen
0310 728010	[6]	Verkehrszählungen, Projekte, Konzepte, Studien, Gutachten
0310 728020	[7]	Planungskosten, Teilkonzepte, Studien, Fachkonzepte Orts- und Quartierentwicklungen
0310 728040	[8]	Örtliches Entwicklungskonzept - Dienstleistungen und Veranstaltungen, Grünbuch - Fachkonzept-Erarbeitung
0310 728050	[9]	Mobilitätskonzept - Dienstleistungen, Veranstaltungen, Digitalisierung
0310 728100	[10]	Verkehrsplanung - Projekte, Verkehrslichtsignalanlagen VLSA Projekte, Verkehrsprojekt Grüne Allee, Draulände - generelle Planung, Radwege aus dem Radverkehrskonzept - Planung
0310 042010	[11]	Digitalisierung Verkehrszählung
0310 042220	[12]	Ausstattung im Zuge von Adaptierungen Mobiliar

UA 032	Vermessungsamt	Voranschlag 2027	Voranschlag 2026	Ergebnis 2025	Voranschlag 2027	Voranschlag 2026	Ergebnis 2025	BWST	S/D
		Ergebnisvoranschlag			Finanzierungsvoranschlag				
SA 0 / SA 1	**(0) Nettoergebnis (21 - 22) / Saldo (1) Geldfluss aus der operativen Gebarung (31 - 32)**	**-904.100**	**-829.500**	**-804.716,63**	**-888.500**	**-800.800**	**-840.451,07**		
SA 00	**Saldo (00) Nettoergebnis nach Haushaltsrücklagen (Saldo 0 + Saldo 01)**	**-809.100**	**-828.000**	**-848.090,79**					
SA 2	**Saldo (2) Geldfluss aus der investiven Gebarung (33 - 34)**				**-95.000**	**-71.500**	**43.374,16**		
SA 3	**Saldo (3) Nettofinanzierungssaldo (SA 1 + SA 2)**				**-983.500**	**-872.300**	**-797.076,91**		
SA 4	**Saldo (4) Geldfluss aus der Finanzierungstätigkeit (35 - 36)**				**-7.000**	**63.200**	**-2.861,23**		
SA 5	**Saldo (5) Geldfluss aus der voranschlagswirksamen Gebarung (SA 3 + SA 4)**				**-990.500**	**-809.100**	**-799.938,14**		

Ansatz 0320 Konto	Vermessungsamt	Voranschlag 2027	Voranschlag 2026	Ergebnis 2025	Voranschlag 2027	Voranschlag 2026	Ergebnis 2025	BWST	S/D
		Ergebnisvoranschlag			Finanzierungsvoranschlag				
Operative Gebarung									
0320 813000	Erträge aus der Auflösung von Investitionszuschüssen (Kapitaltransfers)	37.400	37.400	37.392,62				3BE	
0320 816100	Kostenbeiträge (-Ersätze) für sonstige Leistungen *[1]*	69.000	69.000	43.204,24	69.000	69.000	5.174,59	2VG	
0320 816119	Kostenbeiträge (-Ersätze) - intern - Vermessung	152.000	152.000	152.000,00	152.000	152.000	152.000,00	2VG	
0320 817200	Erträge aus der Auflösung von sonstigen Rückstellungen - nicht konsumierte Urlaube	6.300	0	5.754,25				3BE	
0320 817500	Erträge aus der Auflösung von sonstigen Rückstellungen - Jubiläumszuwendungen	0	0	17.509,17				3BE	
SU 21 / SU 31	**Summe Erträge / Einzahlungen operative Gebarung**	**264.700**	**258.400**	**255.860,28**	**221.000**	**221.000**	**157.174,59**		
0320 400000	Geringwertige Wirtschaftsgüter (GWG)	500	500	313,14	500	500	675,35	2VG	140
0320 400009	Geringwertige Wirtschaftsgüter - intern - Zentraler Service	100	100	3,84	100	100	3,84	M3R	9958
0320 452000	Treibstoffe	700	600	502,07	700	600	341,57	2VG	140
0320 456009	Schreib-, Zeichen- und sonstige Büromittel - intern - Zentraler Service	200	300	196,57	200	300	196,57	M3R	9958
0320 457000	Druckwerke	100	100	108,27	100	100	71,05	2VG	140
0320 459000	Sonstige Verbrauchsgüter	1.300	1.200	1.910,60	1.300	1.200	1.910,60	2VG	140
0320 459009	Sonstige Verbrauchsgüter - intern - Zentraler Service	100	100	0,00	100	100	0,00	M3R	9958
0320 500000	Geldbezüge, Beamte AV	186.600	182.100	170.437,48	186.600	182.100	171.148,77	M1HRL	9940
0320 510000	Geldbezüge, Vertragsbedienstete AV	467.500	442.200	454.075,18	467.500	442.200	454.075,18	M1HRL	9940
0320 520000	Geldbezüge, Angestellte ganzjährig beschäftigt	22.300	22.700	13.559,60	22.300	22.700	13.559,60	M1HRL	9940
0320 522000	Geldbezüge, Angestellte nicht ganzjährig beschäftigt	0	0	6.316,52	0	0	6.316,52	M1HRL	9940
0320 563000	Sonstige Aufwandsentschädigungen	7.400	7.200	7.111,56	7.400	7.200	7.111,56	M1HRL	9940
0320 565000	Mehrleistungsvergütungen	0	800	0,00	0	800	0,00	M1HRL	9940
0320 566000	Zuwendungen aus Anlass von Dienstjubiläen	0	0	10.018,04	0	0	10.018,04	M1HRL	9940
0320 569000	Sonstige Nebengebühren	27.200	26.600	25.752,97	27.200	26.600	25.772,50	M1HRL	9940
0320 580000	DGB zum Ausgleichsfonds für Familienbeihilfen	17.800	19.000	21.795,34	17.800	19.000	21.802,30	M1HRL	9940

Ansatz 0320	Konto	Vermessungsamt	Voranschlag 2027	Voranschlag 2026	Ergebnis 2025	Voranschlag 2027	Voranschlag 2026	Ergebnis 2025	BWST	S/D
			Ergebnisvoranschlag			Finanzierungsvoranschlag				
0320	581000	Dienstgeberbeiträge zur Alterssicherung	63.900	59.300	60.334,93	63.900	59.300	60.334,93	M1HRL	9940
0320	581010	Dienstgeberbeiträge zur Alterssicherung - Betriebspension	6.400	6.200	6.309,69	6.400	6.200	6.309,69	M1HRL	9940
0320	582000	Sonstige DGB zur sozialen Sicherheit	56.000	52.600	53.393,67	56.000	52.600	53.430,09	M1HRL	9940
0320	591000	Dotierung von Rückstellungen für Abfertigungen	3.300	2.900	4.251,23				3BE	9944
0320	592000	Dotierung von Rückstellungen für Jubiläumszuwendungen	7.600	7.200	0,00				3BE	9944
0320	593000	Dotierung von Rückstellungen für nicht konsumierte Urlaube	0	9.400	0,00				3BE	9944
0320	593100	Dotierung von Rückstellungen f ür nicht konsumierte Gleitzeit	2.500	0	2.242,93				3BE	9944
0320	617000	Instandhaltung von Fahrzeugen	1.500	1.500	459,86	1.500	1.500	459,86	2VG	140
0320	618000	Instandhaltung von sonstigen Anlagen	3.000	3.000	2.554,70	3.000	3.000	2.554,70	2VG	140
0320	618260	Instandhaltung von sonstigen Anlagen - 5F	200	200	0,00	200	200	0,00	4F	9964
0320	631700	Telekommunikationsdienste - M2IT	800	800	864,69	800	800	864,69	M2IT	9947
0320	650000	Zinsen für Finanzschulden - in Euro	1.900	2.100	417,88	1.900	2.100	417,88	GG3D	9943
0320	670000	Versicherungen	1.100	1.000	1.541,15	1.100	1.000	1.541,15	GG3V	9950
0320	680100	Planmäßige Abschreibung - Immaterielle Vermögensswerte	24.300	25.000	24.967,95				3BE	9969
0320	680700	Planmäßige Abschreibung - Amts-, Betriebs- und Geschäftsausstattung	21.600	21.600	21.690,22				3BE	9969
0320	700000	Miet- und Pachtaufwand	1.100	1.100	1.020,00	1.100	1.100	1.020,00	2VG	140
0320	710000	Öffentliche Abgaben, ohne Gebühren gem. FAG	11.000	10.000	16.028,51	11.000	10.000	15.249,88	2VG	140
0320	710020	Öffentliche Abgaben, ohne Gebühren gem. FAG	600	600	625,29	600	600	625,29	GG3V	9950
0320	728000	Entgelte für sonstige Leistungen *[2]*	77.500	25.000	31.838,34	77.500	25.000	21.879,36	2VG	140
0320	728009	Entgelte für sonstige Leistungen - intern - Wirtschaftshof	1.000	1.000	0,00	1.000	1.000	0,00	2VG	
0320	728219	Entgelte für sonstige Leistungen - intern - Druckerei	100	100	15,18	100	100	15,18	M2IT	9955
0320	728509	Entgelte für sonstige Leistungen - intern - EDV	149.300	152.200	118.135,51	149.300	152.200	118.135,51	M2IT	9955
0320	728709	Entgelte für sonstige Leistungen - intern - Telefonanlage	2.300	1.600	1.784,00	2.300	1.600	1.784,00	M2IT	9957
SU 22 / SU 32		**Summe Aufwendungen / Auszahlungen operative Gebarung**	**1.168.800**	**1.087.900**	**1.060.576,91**	**1.109.500**	**1.021.800**	**997.625,66**		
SA 0 / SA 1		**(0) Nettoergebnis (21 - 22) / Saldo (1) Geldfluss aus der operativen Gebarung (31 - 32)**	**-904.100**	**-829.500**	**-804.716,63**	**-888.500**	**-800.800**	**-840.451,07**		
0320	895122	Rücklage (Kap.R.) - Kapitalrücklage Kelag	95.000	1.500	0,00				GG3K	
SA 01		**Saldo (01) Haushaltsrücklagen (230 - 240)**	**95.000**	**1.500**	**-43.374,16**					
SA 00		**Saldo (00) Nettoergebnis nach Haushaltsrücklagen (Saldo 0 + Saldo 01)**	**-809.100**	**-828.000**	**-848.090,79**					
Investive Gebarung										
0320	300011	Kapitaltransfers von Bund, Bundesfonds u. -kammern				0	0	43.374,16	2VG	
SU 33		**Summe Einzahlungen investive Gebarung**				**0**	**0**	**43.374,16**		
0320	042010	Amts-, Betriebs- und Geschäftsausstattung *[3]*				95.000	1.500	0,00	2VG	
0320	070000	Aktivierungsfähige Rechte				0	70.000	0,00	2VG	
SU 34		**Summe Auszahlungen investive Gebarung**				**95.000**	**71.500**	**0,00**		
SA 2		**Saldo (2) Geldfluss aus der investiven Gebarung (33 - 34)**				**-95.000**	**-71.500**	**43.374,16**		
SA 3		**Saldo (3) Nettofinanzierungssaldo (SA 1 + SA 2)**				**-983.500**	**-872.300**	**-797.076,91**		

Ansatz 0320 Konto	Vermessungsamt	Voranschlag 2027	Voranschlag 2026	Ergebnis 2025	Voranschlag 2027	Voranschlag 2026	Ergebnis 2025	BWST	S/D
		Ergebnisvoranschlag			Finanzierungsvoranschlag				
Finanzierungstätigkeit									
0320 346100	Investitionsdarlehen von Finanzunternehmen				0	70.000	0,00	GG3D	
SU 35	**Summe Einzahlungen aus der Finanzierungstätigkeit**				**0**	**70.000**	**0,00**		
0320 346100	Investitionsdarlehen (Tilgung) - Finanzunternehmen				7.000	6.800	2.861,23	GG3D	9943
SU 36	**Summe Auszahlungen aus der Finanzierungstätigkeit**				**7.000**	**6.800**	**2.861,23**		
SA 4	**Saldo (4) Geldfluss aus der Finanzierungstätigkeit (35 - 36)**				**-7.000**	**63.200**	**-2.861,23**		
SA 5	**Saldo (5) Geldfluss aus der voranschlagswirksamen Gebarung (SA 3 + SA 4)**				**-990.500**	**-809.100**	**-799.938,14**		

Erläuterungen:		
0320 816100	[1]	Vermessungsdienstleistungen
0320 728000	[2]	3D Stadtmodell - Virtuelle Stadt Villach - Dienstleistung, ÖBB - Bearbeitungsgebühr, GIS - Beratungskosten, Software-Umstellung VertiGIS Studio
0320 042010	[3]	3D Stadtmodell - Bildflug

UA 033	Hochbauamt	Voranschlag 2027	Voranschlag 2026	Ergebnis 2025	Voranschlag 2027	Voranschlag 2026	Ergebnis 2025	BWST	S/D
		Ergebnisvoranschlag			Finanzierungsvoranschlag				
SA 0 / SA 1	**(0) Nettoergebnis (21 - 22) / Saldo (1) Geldfluss aus der operativen Gebarung (31 - 32)**	**-1.697.500**	**-1.661.200**	**-1.494.630,13**	**-1.686.000**	**-1.657.700**	**-1.434.160,16**		
SA 00	**Saldo (00) Nettoergebnis nach Haushaltsrücklagen (Saldo 0 + Saldo 01)**	**-1.697.500**	**-1.661.200**	**-1.490.904,63**					
SA 2	**Saldo (2) Geldfluss aus der investiven Gebarung (33 - 34)**				**0**	**0**	**-4.026,42**		
SA 3	**Saldo (3) Nettofinanzierungssaldo (SA 1 + SA 2)**				**-1.686.000**	**-1.657.700**	**-1.438.186,58**		
SA 4	**Saldo (4) Geldfluss aus der Finanzierungstätigkeit (35 - 36)**				**0**	**0**	**-4.149,23**		
SA 5	**Saldo (5) Geldfluss aus der voranschlagswirksamen Gebarung (SA 3 + SA 4)**				**-1.686.000**	**-1.657.700**	**-1.442.335,81**		

Ansatz 0330 Konto	Hochbauamt	Voranschlag 2027	Voranschlag 2026	Ergebnis 2025	Voranschlag 2027	Voranschlag 2026	Ergebnis 2025	BWST	S/D
		Ergebnisvoranschlag			Finanzierungsvoranschlag				
Operative Gebarung									
0330 816000	Kostenbeiträge (-Ersätze) für sonstige Leistungen *[1]*	2.300	2.300	7.889,40	2.300	2.300	0,00	2HL	
0330 816009	Kostenbeiträge (-Ersätze) für sonstige Leistungen - intern	4.700	1.700	4.730,33	4.700	1.700	684,56	2HL	
0330 816109	Kostenbeiträge (-Ersätze) für für sonstige Leistungen - intern 1.0290.720009	17.100	10.200	9.632,28	17.100	10.200	9.632,28	2HL	
0330 817200	Erträge aus der Auflösung von sonstigen Rückstellungen - nicht konsumierte Urlaube	0	10.300	0,00				3BE	
0330 817210	Erträge aus der Auflösung von sonstigen Rückstellungen - nicht konsumierte Gleitzeit	0	5.000	0,00				3BE	
SU 21 / SU 31	**Summe Erträge / Einzahlungen operative Gebarung**	**24.100**	**29.500**	**22.252,01**	**24.100**	**14.200**	**10.316,84**		

Ansatz 0330		Hochbauamt	Voranschlag 2027	Voranschlag 2026	Ergebnis 2025	Voranschlag 2027	Voranschlag 2026	Ergebnis 2025	BWST	S/D
	Konto		Ergebnisvoranschlag			Finanzierungsvoranschlag				
0330	400000	Geringwertige Wirtschaftsgüter (GWG)	1.000	1.000	374,89	1.000	1.000	374,89	2HL	158
0330	400009	Geringwertige Wirtschaftsgüter - intern - Zentraler Service	100	100	71,96	100	100	71,96	M3R	9958
0330	456000	Schreib-, Zeichen- und sonstige Büromittel	100	100	12,64	100	100	91,47	2HL	158
0330	456009	Schreib-, Zeichen- und sonstige Büromittel - intern - Zentraler Service	600	800	536,06	600	800	536,06	M3R	9958
0330	457000	Druckwerke	200	0	0,00	200	0	0,00	2HL	
0330	459000	Sonstige Verbrauchsgüter	100	100	2,67	100	100	2,67	2HL	158
0330	459009	Sonstige Verbrauchsgüter - intern - Zentraler Service	100	100	169,16	100	100	169,16	M3R	9958
0330	500000	Geldbezüge, Beamte AV	81.900	78.700	77.178,08	81.900	78.700	77.354,02	M1HRL	9940
0330	510000	Geldbezüge, Vertragsbedienstete AV	1.019.700	994.300	856.389,23	1.019.700	994.300	856.389,23	M1HRL	9940
0330	511000	Geldbezüge, Vertragsbedienstete HV	43.200	42.200	40.957,68	43.200	42.200	40.957,68	M1HRL	9940
0330	522000	Geldbezüge, Angestellte nicht ganzjährig beschäftigt	0	0	2.323,16	0	0	2.323,16	M1HRL	9940
0330	563000	Sonstige Aufwandsentschädigungen	4.200	4.100	4.191,34	4.200	4.100	4.191,34	M1HRL	9940
0330	565000	Mehrleistungsvergütungen	29.900	25.400	28.736,39	29.900	25.400	28.990,19	M1HRL	9940
0330	569000	Sonstige Nebengebühren	77.500	71.200	65.823,50	77.500	71.200	65.850,58	M1HRL	9940
0330	580000	DGB zum Ausgleichsfonds für Familienbeihilfen	38.000	36.100	31.338,42	38.000	36.100	31.338,42	M1HRL	9940
0330	581000	Dienstgeberbeiträge zur Alterssicherung	141.800	134.000	113.174,84	141.800	134.000	113.174,84	M1HRL	9940
0330	581010	Dienstgeberbeiträge zur Alterssicherung - Betriebspension	11.500	11.000	10.298,59	11.500	11.000	10.298,59	M1HRL	9940
0330	582000	Sonstige DGB zur sozialen Sicherheit	112.400	107.400	91.103,03	112.400	107.400	91.125,99	M1HRL	9940
0330	588000	Kommunalsteuer	7.100	5.800	4.636,56	7.100	5.800	4.636,56	M1HRL	9940
0330	591000	Dotierung von Rückstellungen für Abfertigungen	3.700	3.100	23.923,92				3BE	9944
0330	592000	Dotierung von Rückstellungen für Jubiläumszuwendungen	0	8.900	40.523,82				3BE	9944
0330	593000	Dotierung von Rückstellungen für nicht konsumierte Urlaube	1.000	0	894,57				3BE	9944
0330	593100	Dotierung von Rückstellungen f ür nicht konsumierte Gleitzeit	700	0	649,82				3BE	9944
0330	618000	Instandhaltung von sonstigen Anlagen	200	200	0,00	200	200	0,00	2HL	158
0330	631700	Telekommunikationsdienste - M2IT	2.300	2.300	2.135,68	2.300	2.300	2.135,68	M2IT	9947
0330	650000	Zinsen für Finanzschulden - in Euro	0	0	2.099,36	0	0	2.095,82	GG3D	9943
0330	670000	Versicherungen	12.500	27.900	7.249,82	12.500	27.900	7.249,82	GG3V	9950
0330	680600	Planmäßige Abschreibung - Technische Anlagen, Fahrzeuge und Maschinen	400	400	372,55				3BE	9969
0330	680700	Planmäßige Abschreibung - Amts-, Betriebs- und Geschäftsausstattung	5.700	6.400	6.595,53				3BE	9969
0330	728000	Entgelte für sonstige Leistungen	24.200	24.200	20.035,80	24.200	24.200	20.035,80	2HL	158
0330	728009	Entgelte für sonstige Leistungen - intern - Wirtschaftshof	1.800	1.800	0,00	1.800	1.800	0,00	2HL	
0330	728119	Entgelte für sonstige Leistungen - intern - Vermessung	5.500	5.500	5.500,00	5.500	5.500	5.500,00	2VG	9960
0330	728219	Entgelte für sonstige Leistungen - intern - Druckerei	300	100	107,63	300	100	107,63	M2IT	9955
0330	728509	Entgelte für sonstige Leistungen - intern - EDV	90.100	93.900	76.021,44	90.100	93.900	76.021,44	M2IT	9955
0330	728709	Entgelte für sonstige Leistungen - intern - Telefonanlage	3.800	3.600	3.454,00	3.800	3.600	3.454,00	M2IT	9957
SU 22 / SU 32		**Summe Aufwendungen / Auszahlungen operative Gebarung**	**1.721.600**	**1.690.700**	**1.516.882,14**	**1.710.100**	**1.671.900**	**1.444.477,00**		
SA 0 / SA 1		**(0) Nettoergebnis (21 - 22) / Saldo (1) Geldfluss aus der operativen Gebarung (31 - 32)**	**-1.697.500**	**-1.661.200**	**-1.494.630,13**	**-1.686.000**	**-1.657.700**	**-1.434.160,16**		
SA 01		**Saldo (01) Haushaltsrücklagen (230 - 240)**	**0**	**0**	**3.725,50**					

Ansatz 0330 Konto	Hochbauamt	Voranschlag 2027	Voranschlag 2026	Ergebnis 2025	Voranschlag 2027	Voranschlag 2026	Ergebnis 2025	BWST	S/D
		Ergebnisvoranschlag			Finanzierungsvoranschlag				
SA 00	**Saldo (00) Nettoergebnis nach Haushaltsrücklagen (Saldo 0 + Saldo 01)**	**-1.697.500**	**-1.661.200**	**-1.490.904,63**					
Investive Gebarung									
SU 33	**Summe Einzahlungen investive Gebarung**				**0**	**0**	**0,00**		
0330 040000	Fahrzeuge				0	0	3.725,50	2HL	
0330 042220	Amts-, Betriebs- und Geschäftsausstattung				0	0	300,92	2HL	9973
SU 34	**Summe Auszahlungen investive Gebarung**				**0**	**0**	**4.026,42**		
SA 2	**Saldo (2) Geldfluss aus der investiven Gebarung (33 - 34)**				**0**	**0**	**-4.026,42**		
SA 3	**Saldo (3) Nettofinanzierungssaldo (SA 1 + SA 2)**				**-1.686.000**	**-1.657.700**	**-1.438.186,58**		
Finanzierungstätigkeit									
0330 346100	Investitionsdarlehen von Finanzunternehmen				0	0	300,92	GG3D	
SU 35	**Summe Einzahlungen aus der Finanzierungstätigkeit**				**0**	**0**	**300,92**		
0330 346100	Investitionsdarlehen von Finan zunternehmen				0	0	4.450,15	GG3D	
SU 36	**Summe Auszahlungen aus der Finanzierungstätigkeit**				**0**	**0**	**4.450,15**		
SA 4	**Saldo (4) Geldfluss aus der Finanzierungstätigkeit (35 - 36)**				**0**	**0**	**-4.149,23**		
SA 5	**Saldo (5) Geldfluss aus der voranschlagswirksamen Gebarung (SA 3 + SA 4)**				**-1.686.000**	**-1.657.700**	**-1.442.335,81**		

Erläuterungen:		
0330 816000	[1]	Unternehmen Wohn-und Geschäftsgebäude - Heizwart-Kosten

UA 034	Tiefbauamt	Voranschlag 2027	Voranschlag 2026	Ergebnis 2025	Voranschlag 2027	Voranschlag 2026	Ergebnis 2025	BWST	S/D
		Ergebnisvoranschlag			Finanzierungsvoranschlag				
SA 0 / SA 1	**(0) Nettoergebnis (21 - 22) / Saldo (1) Geldfluss aus der operativen Gebarung (31 - 32)**	**-1.009.700**	**-1.188.700**	**-1.793.337,11**	**-1.011.800**	**-1.174.700**	**-1.761.785,28**		
SA 00	**Saldo (00) Nettoergebnis nach Haushaltsrücklagen (Saldo 0 + Saldo 01)**	**-1.009.700**	**-1.188.700**	**-1.793.337,11**					
SA 2	**Saldo (2) Geldfluss aus der investiven Gebarung (33 - 34)**				**-1.100**	**0**	**0,00**		
SA 3	**Saldo (3) Nettofinanzierungssaldo (SA 1 + SA 2)**				**-1.012.900**	**-1.174.700**	**-1.761.785,28**		
SA 4	**Saldo (4) Geldfluss aus der Finanzierungstätigkeit (35 - 36)**				**0**	**0**	**0,00**		
SA 5	**Saldo (5) Geldfluss aus der voranschlagswirksamen Gebarung (SA 3 + SA 4)**				**-1.012.900**	**-1.174.700**	**-1.761.785,28**		

Ansatz 0340 Konto	Tiefbauamt	Voranschlag 2027	Voranschlag 2026	Ergebnis 2025	Voranschlag 2027	Voranschlag 2026	Ergebnis 2025	BWST	S/D
		Ergebnisvoranschlag			Finanzierungsvoranschlag				
Operative Gebarung									
0340 817210	Erträge aus der Auflösung von sonstigen Rückstellungen - nicht konsumierte Gleitzeit	2.400	0	2.222,89				3BE	

Ansatz 0340 Konto		Tiefbauamt	Voranschlag 2027	Voranschlag 2026	Ergebnis 2025	Voranschlag 2027	Voranschlag 2026	Ergebnis 2025	BWST	S/D
			Ergebnisvoranschlag			Finanzierungsvoranschlag				
0340	817500	Erträge aus der Auflösung von sonstigen Rückstellungen - Jubiläumszuwendungen	23.800	0	0,00				3BE	
SU 21 / SU 31		**Summe Erträge / Einzahlungen operative Gebarung**	**26.200**	**0**	**2.222,89**	**0**	**0**	**0,00**		
0340	400000	Geringwertige Wirtschaftsgüter (GWG)	1.200	1.200	2.889,15	1.200	1.200	1.192,76	2T	261
0340	400009	Geringwertige Wirtschaftsgüter - intern - Zentraler Service	100	100	16,92	100	100	16,92	M3R	9958
0340	413400	Handelswaren zur unentgeltlichen Weitergabe	500	500	0,00	500	500	0,00	2T	261
0340	455000	Chemische und sonstige artverwandte Mittel	200	200	0,00	200	200	0,00	2T	261
0340	456009	Schreib-, Zeichen- und sonstige Büromittel - intern - Zentraler Service	500	700	363,01	500	700	363,01	M3R	9958
0340	457000	Druckwerke	500	500	71,39	500	500	71,39	2T	261
0340	459000	Sonstige Verbrauchsgüter	100	100	25,86	100	100	25,86	2T	261
0340	459009	Sonstige Verbrauchsgüter - intern - Zentraler Service	100	100	0,00	100	100	0,00	M3R	9958
0340	500000	Geldbezüge, Beamte AV	149.000	332.600	496.933,14	149.000	332.600	497.121,40	M1HRL	9940
0340	510000	Geldbezüge, Vertragsbedienstete AV	529.100	498.500	815.492,27	529.100	498.500	815.492,27	M1HRL	9940
0340	520000	Geldbezüge, Angestellte ganzjährig beschäftigt	12.400	0	0,00	12.400	0	0,00	M1HRL	9940
0340	522000	Geldbezüge, Angestellte nicht ganzjährig beschäftigt	0	0	2.323,16	0	0	2.323,16	M1HRL	9940
0340	523000	Geldbezüge, Arbeiter nicht ganzjährig beschäftigt	0	0	1.980,34	0	0	1.980,34	MDPL	
0340	563000	Sonstige Aufwandsentschädigungen	3.200	3.100	3.211,67	3.200	3.100	3.380,99	M1HRL	9940
0340	565000	Mehrleistungsvergütungen	18.700	19.100	18.126,36	18.700	19.100	17.850,02	M1HRL	9940
0340	566000	Zuwendungen aus Anlass von Dienstjubiläen	0	23.700	28.015,48	0	23.700	28.015,48	M1HRL	9940
0340	569000	Sonstige Nebengebühren	41.700	50.100	58.247,58	41.700	50.100	57.888,83	M1HRL	9940
0340	580000	DGB zum Ausgleichsfonds für Familienbeihilfen	24.400	24.000	43.683,57	24.400	24.000	43.483,14	M1HRL	9940
0340	581000	Dienstgeberbeiträge zur Alterssicherung	76.600	69.800	108.877,60	76.600	69.800	108.877,60	M1HRL	9940
0340	581010	Dienstgeberbeiträge zur Alterssicherung - Betriebspension	7.600	6.500	10.305,23	7.600	6.500	10.305,23	M1HRL	9940
0340	582000	Sonstige DGB zur sozialen Sicherheit	64.000	69.300	107.543,62	64.000	69.300	107.563,42	M1HRL	9940
0340	591000	Dotierung von Rückstellungen für Abfertigungen	1.700	1.500	2.524,03				3BE	9944
0340	592000	Dotierung von Rückstellungen für Jubiläumszuwendungen	6.400	1.000	14.360,15				3BE	9944
0340	593000	Dotierung von Rückstellungen für nicht konsumierte Urlaube	15.700	11.100	14.311,73				3BE	9944
0340	593100	Dotierung von Rückstellungen f ür nicht konsumierte Gleitzeit	0	100	0,00				3BE	9944
0340	631700	Telekommunikationsdienste - M2IT	1.600	1.600	1.542,49	1.600	1.600	1.542,49	M2IT	9947
0340	680700	Planmäßige Abschreibung - Amts-, Betriebs- und Geschäftsausstattung	300	300	424,28				3BE	9969
0340	700000	Miet- und Pachtaufwand	100	100	255,07	100	100	255,07	2T	261
0340	710000	Öffentliche Abgaben, ohne Gebühren gem. FAG	200	200	1.143,20	200	200	1.143,20	2T	261
0340	728000	Entgelte für sonstige Leistungen *[1]*	5.000	5.000	335,55	5.000	5.000	335,55	2T	261
0340	728009	Entgelte für sonstige Leistungen - intern - Wirtschaftshof	500	500	302,80	500	500	302,80	2T	
0340	728219	Entgelte für sonstige Leistungen - intern - Druckerei	0	400	187,21	0	400	187,21	M2IT	9955
0340	728509	Entgelte für sonstige Leistungen - intern - EDV	71.500	64.500	59.497,14	71.500	64.500	59.497,14	M2IT	9955
0340	728709	Entgelte für sonstige Leistungen - intern - Telefonanlage	3.000	2.300	2.570,00	3.000	2.300	2.570,00	M2IT	9957
SU 22 / SU 32		**Summe Aufwendungen / Auszahlungen operative Gebarung**	**1.035.900**	**1.188.700**	**1.795.560,00**	**1.011.800**	**1.174.700**	**1.761.785,28**		
SA 0 / SA 1		**(0) Nettoergebnis (21 - 22) / Saldo (1) Geldfluss aus der operativen Gebarung (31 - 32)**	**-1.009.700**	**-1.188.700**	**-1.793.337,11**	**-1.011.800**	**-1.174.700**	**-1.761.785,28**		

Ansatz 0340 Konto	Tiefbauamt	Voranschlag 2027	Voranschlag 2026	Ergebnis 2025	Voranschlag 2027	Voranschlag 2026	Ergebnis 2025	BWST	S/D
		Ergebnisvoranschlag			Finanzierungsvoranschlag				
SA 01	**Saldo (01) Haushaltsrücklagen (230 - 240)**	**0**	**0**	**0,00**					
SA 00	**Saldo (00) Nettoergebnis nach Haushaltsrücklagen (Saldo 0 + Saldo 01)**	**-1.009.700**	**-1.188.700**	**-1.793.337,11**					
Investive Gebarung									
SU 33	**Summe Einzahlungen investive Gebarung**				**0**	**0**	**0,00**		
0340 042220	Amts-, Betriebs- und Geschäftsausstattung *[2]*				1.100	0	0,00	2HL	9973
SU 34	**Summe Auszahlungen investive Gebarung**				**1.100**	**0**	**0,00**		
SA 2	**Saldo (2) Geldfluss aus der investiven Gebarung (33 - 34)**				**-1.100**	**0**	**0,00**		
SA 3	**Saldo (3) Nettofinanzierungssaldo (SA 1 + SA 2)**				**-1.012.900**	**-1.174.700**	**-1.761.785,28**		
Finanzierungstätigkeit									
SU 35	**Summe Einzahlungen aus der Finanzierungstätigkeit**				**0**	**0**	**0,00**		
SU 36	**Summe Auszahlungen aus der Finanzierungstätigkeit**				**0**	**0**	**0,00**		
SA 4	**Saldo (4) Geldfluss aus der Finanzierungstätigkeit (35 - 36)**				**0**	**0**	**0,00**		
SA 5	**Saldo (5) Geldfluss aus der voranschlagswirksamen Gebarung (SA 3 + SA 4)**				**-1.012.900**	**-1.174.700**	**-1.761.785,28**		

Erläuterungen:

0340 728000	[1]	Aufwendungen für Veranstaltungen (wie z.B. Honorare, Konsumationen), Inserate, Dienstleistungen
0340 042220	[2]	Ausstattung im Zuge von Adaptierungen Mobiliar

A 06	Sonstige Maßnahmen	Voranschlag 2027	Voranschlag 2026	Ergebnis 2025	Voranschlag 2027	Voranschlag 2026	Ergebnis 2025	BWST	S/D
		Ergebnisvoranschlag			Finanzierungsvoranschlag				
SA 0 / SA 1	**(0) Nettoergebnis (21 - 22) / Saldo (1) Geldfluss aus der operativen Gebarung (31 - 32)**	**-504.500**	**-303.800**	**-264.496,33**	**-408.100**	**-298.500**	**-167.655,25**		
SA 00	**Saldo (00) Nettoergebnis nach Haushaltsrücklagen (Saldo 0 + Saldo 01)**	**-504.500**	**-303.800**	**-264.496,33**					
SA 2	**Saldo (2) Geldfluss aus der investiven Gebarung (33 - 34)**				**-93.600**	**-1.600**	**0,00**		
SA 3	**Saldo (3) Nettofinanzierungssaldo (SA 1 + SA 2)**				**-501.700**	**-300.100**	**-167.655,25**		
SA 4	**Saldo (4) Geldfluss aus der Finanzierungstätigkeit (35 - 36)**				**-4.400**	**-4.300**	**-4.273,60**		
SA 5	**Saldo (5) Geldfluss aus der voranschlagswirksamen Gebarung (SA 3 + SA 4)**				**-506.100**	**-304.400**	**-171.928,85**		

UA 060	Beiträge an Verbände, Vereine oder sonstige Organisationen	Voranschlag 2027	Voranschlag 2026	Ergebnis 2025	Voranschlag 2027	Voranschlag 2026	Ergebnis 2025	BWST	S/D
		Ergebnisvoranschlag			Finanzierungsvoranschlag				
SA 0 / SA 1	**(0) Nettoergebnis (21 - 22) / Saldo (1) Geldfluss aus der operativen Gebarung (31 - 32)**	**-250.200**	**-137.200**	**-121.185,53**	**-250.100**	**-137.100**	**-46.417,91**		
SA 00	**Saldo (00) Nettoergebnis nach Haushaltsrücklagen (Saldo 0 + Saldo 01)**	**-250.200**	**-137.200**	**-121.185,53**					
SA 2	**Saldo (2) Geldfluss aus der investiven Gebarung (33 - 34)**				**-100**	**-100**	**0,00**		
SA 3	**Saldo (3) Nettofinanzierungssaldo (SA 1 + SA 2)**				**-250.200**	**-137.200**	**-46.417,91**		
SA 4	**Saldo (4) Geldfluss aus der Finanzierungstätigkeit (35 - 36)**				**0**	**0**	**0,00**		
SA 5	**Saldo (5) Geldfluss aus der voranschlagswirksamen Gebarung (SA 3 + SA 4)**				**-250.200**	**-137.200**	**-46.417,91**		

Ansatz 0600 Konto	Beiträge an Verbände, Vereine oder sonstige Organisationen	Voranschlag 2027	Voranschlag 2026	Ergebnis 2025	Voranschlag 2027	Voranschlag 2026	Ergebnis 2025	BWST	S/D
		Ergebnisvoranschlag			Finanzierungsvoranschlag				
Operative Gebarung									
0600 861101	Transfers von Ländern, Landesfonds u. -kammern - BZ	0	110.000	74.519,28	0	110.000	74.519,28	GG3	
SU 21 / SU 31	**Summe Erträge / Einzahlungen operative Gebarung**	**0**	**110.000**	**74.519,28**	**0**	**110.000**	**74.519,28**		
0600 726000	Mitgliedsbeiträge an Institutionen *[1]*	140.000	137.000	121.185,53	140.000	137.000	120.937,19	MD	9959
0600 757000	Transfers an private Organisationen ohne Erwerbszweck *[2]*	110.100	110.100	74.519,28	110.100	110.100	0,00	MD	363
0600 777000	Kapitaltransfers an private Organisationen ohne Erwerbszweck	100	100	0,00				MD	363
SU 22 / SU 32	**Summe Aufwendungen / Auszahlungen operative Gebarung**	**250.200**	**247.200**	**195.704,81**	**250.100**	**247.100**	**120.937,19**		
SA 0 / SA 1	**(0) Nettoergebnis (21 - 22) / Saldo (1) Geldfluss aus der operativen Gebarung (31 - 32)**	**-250.200**	**-137.200**	**-121.185,53**	**-250.100**	**-137.100**	**-46.417,91**		
SA 01	**Saldo (01) Haushaltsrücklagen (230 - 240)**	**0**	**0**	**0,00**					
SA 00	**Saldo (00) Nettoergebnis nach Haushaltsrücklagen (Saldo 0 + Saldo 01)**	**-250.200**	**-137.200**	**-121.185,53**					
Investive Gebarung									
SU 33	**Summe Einzahlungen investive Gebarung**				**0**	**0**	**0,00**		
0600 777000	Kapitaltransfers an private Organisationen ohne Erwerbszweck				100	100	0,00	MD	363
SU 34	**Summe Auszahlungen investive Gebarung**				**100**	**100**	**0,00**		
SA 2	**Saldo (2) Geldfluss aus der investiven Gebarung (33 - 34)**				**-100**	**-100**	**0,00**		
SA 3	**Saldo (3) Nettofinanzierungssaldo (SA 1 + SA 2)**				**-250.200**	**-137.200**	**-46.417,91**		
Finanzierungstätigkeit									
SU 35	**Summe Einzahlungen aus der Finanzierungstätigkeit**				**0**	**0**	**0,00**		
SU 36	**Summe Auszahlungen aus der Finanzierungstätigkeit**				**0**	**0**	**0,00**		
SA 4	**Saldo (4) Geldfluss aus der Finanzierungstätigkeit (35 - 36)**				**0**	**0**	**0,00**		
SA 5	**Saldo (5) Geldfluss aus der voranschlagswirksamen Gebarung (SA 3 + SA 4)**				**-250.200**	**-137.200**	**-46.417,91**		

Erläuterungen:

0600 726000 [1] Mitgliedsbeiträge für Mitgliedschaften der Stadt Villach

0600 757000 [2] Österreichischer Städtebund - Beitragsleistungen der Stadt für lfd. Aufwendungen, Verein Zentralraum Kärnten

UA 061	Sonstige Subventionen	Voranschlag 2027	Voranschlag 2026	Ergebnis 2025	Voranschlag 2027	Voranschlag 2026	Ergebnis 2025	BWST	S/D
		Ergebnisvoranschlag			Finanzierungsvoranschlag				
SA 0 / SA 1	(0) Nettoergebnis (21 - 22) / Saldo (1) Geldfluss aus der operativen Gebarung (31 - 32)	-145.500	-46.500	-47.334,00	-52.000	-45.000	-39.200,00		
SA 00	Saldo (00) Nettoergebnis nach Haushaltsrücklagen (Saldo 0 + Saldo 01)	-145.500	-46.500	-47.334,00					
SA 2	Saldo (2) Geldfluss aus der investiven Gebarung (33 - 34)				-93.500	-1.500	0,00		
SA 3	Saldo (3) Nettofinanzierungssaldo (SA 1 + SA 2)				-145.500	-46.500	-39.200,00		
SA 4	Saldo (4) Geldfluss aus der Finanzierungstätigkeit (35 - 36)				0	0	0,00		
SA 5	Saldo (5) Geldfluss aus der voranschlagswirksamen Gebarung (SA 3 + SA 4)				-145.500	-46.500	-39.200,00		

Ansatz 0610 Konto	Sonstige Subventionen	Voranschlag 2027	Voranschlag 2026	Ergebnis 2025	Voranschlag 2027	Voranschlag 2026	Ergebnis 2025	BWST	S/D
		Ergebnisvoranschlag			Finanzierungsvoranschlag				
Operative Gebarung									
SU 21 / SU 31	**Summe Erträge / Einzahlungen operative Gebarung**	**0**	**0**	**0,00**	**0**	**0**	**0,00**		
0610 755000	Transfers an Unternehmen (ohne Finanzunternehmen) und andere *[1]*	2.000	2.000	8.182,00	2.000	2.000	4.000,00	3K	134
0610 757000	Transfers an private Organisationen ohne Erwerbszweck *[2]*	44.500	42.500	37.852,00	44.500	42.500	35.200,00	3K	134
0610 768000	Sonstige lfd.Transfers an private Haushalte *[3]*	5.500	500	0,00	5.500	500	0,00	3K	134
0610 777000	Kapitaltransfers an private Organisationen ohne Erwerbszweck *[4]*	93.500	1.500	1.300,00				3K	134
SU 22 / SU 32	**Summe Aufwendungen / Auszahlungen operative Gebarung**	**145.500**	**46.500**	**47.334,00**	**52.000**	**45.000**	**39.200,00**		
SA 0 / SA 1	**(0) Nettoergebnis (21 - 22) / Saldo (1) Geldfluss aus der operativen Gebarung (31 - 32)**	**-145.500**	**-46.500**	**-47.334,00**	**-52.000**	**-45.000**	**-39.200,00**		
SA 01	**Saldo (01) Haushaltsrücklagen (230 - 240)**	**0**	**0**	**0,00**					
SA 00	**Saldo (00) Nettoergebnis nach Haushaltsrücklagen (Saldo 0 + Saldo 01)**	**-145.500**	**-46.500**	**-47.334,00**					
Investive Gebarung									
SU 33	**Summe Einzahlungen investive Gebarung**				**0**	**0**	**0,00**		
0610 777000	Kapitaltransfers an private Organisationen ohne Erwerbszweck *[5]*				93.500	1.500	0,00	3K	134
SU 34	**Summe Auszahlungen investive Gebarung**				**93.500**	**1.500**	**0,00**		
SA 2	**Saldo (2) Geldfluss aus der investiven Gebarung (33 - 34)**				**-93.500**	**-1.500**	**0,00**		
SA 3	**Saldo (3) Nettofinanzierungssaldo (SA 1 + SA 2)**				**-145.500**	**-46.500**	**-39.200,00**		
Finanzierungstätigkeit									
SU 35	**Summe Einzahlungen aus der Finanzierungstätigkeit**				**0**	**0**	**0,00**		
SU 36	**Summe Auszahlungen aus der Finanzierungstätigkeit**				**0**	**0**	**0,00**		
SA 4	**Saldo (4) Geldfluss aus der Finanzierungstätigkeit (35 - 36)**				**0**	**0**	**0,00**		
SA 5	**Saldo (5) Geldfluss aus der voranschlagswirksamen Gebarung (SA 3 + SA 4)**				**-145.500**	**-46.500**	**-39.200,00**		

Erläuterungen:		
0610 755000	[1]	Subventionen an Unternehmen für Veranstaltungen ohne kulturellen Charakter
0610 757000	[2]	Subventionen an Verbände, Vereine und Institutionen ohne kulturellen Charakter
0610 768000	[3]	Subventionen an Einzelpersonen für Dissertationen und Aktivitäten ohne kulturellen Charakter
0610 777000	[4]	Subventionen für Investitionen an Verbände, Vereine und Institutionen ohne kulturellen Charakter
0610 777000	[5]	Subventionen für Investitionen an Verbände, Vereine und Institutionen ohne kulturellen Charakter

UA 062	Ehrungen und Auszeichnungen	Voranschlag 2027	Voranschlag 2026	Ergebnis 2025	Voranschlag 2027	Voranschlag 2026	Ergebnis 2025	BWST	S/D
		Ergebnisvoranschlag			Finanzierungsvoranschlag				
SA 0 / SA 1	(0) Nettoergebnis (21 - 22) / Saldo (1) Geldfluss aus der operativen Gebarung (31 - 32)	-90.500	-100.100	-78.659,34	-90.100	-99.800	-68.114,96		
SA 00	Saldo (00) Nettoergebnis nach Haushaltsrücklagen (Saldo 0 + Saldo 01)	-90.500	-100.100	-78.659,34					
SA 2	Saldo (2) Geldfluss aus der investiven Gebarung (33 - 34)				0	0	0,00		
SA 3	Saldo (3) Nettofinanzierungssaldo (SA 1 + SA 2)				-90.100	-99.800	-68.114,96		
SA 4	Saldo (4) Geldfluss aus der Finanzierungstätigkeit (35 - 36)				0	0	0,00		
SA 5	Saldo (5) Geldfluss aus der voranschlagswirksamen Gebarung (SA 3 + SA 4)				-90.100	-99.800	-68.114,96		

Ansatz 0620 Konto	Ehrungen und Auszeichnungen	Voranschlag 2027	Voranschlag 2026	Ergebnis 2025	Voranschlag 2027	Voranschlag 2026	Ergebnis 2025	BWST	S/D
		Ergebnisvoranschlag			Finanzierungsvoranschlag				
Operative Gebarung									
0620 817210	Erträge aus der Auflösung von sonstigen Rückstellungen - nicht konsumierte Gleitzeit	0	200	0,00				3BE	
SU 21 / SU 31	**Summe Erträge / Einzahlungen operative Gebarung**	**0**	**200**	**0,00**	**0**	**0**	**0,00**		
0620 413400	Handelswaren zur unentgeltlichen Weitergabe *[1]*	48.900	40.000	38.856,98	48.900	40.000	29.169,78	BGMB	
0620 500000	Geldbezüge, Beamte AV	0	37.300	35.857,35	0	37.300	35.939,13	M1HRL	9940
0620 510000	Geldbezüge, Vertragsbedienstete AV	17.600	0	0,00	17.600	0	0,00	M1HRL	9940
0620 563000	Sonstige Aufwandsentschädigungen	100	0	0,00	100	0	0,00	M1HRL	9940
0620 565000	Mehrleistungsvergütungen	0	0	74,48	0	0	74,48	MDPL	
0620 569000	Sonstige Nebengebühren	1.000	1.200	1.177,35	1.000	1.200	1.177,35	M1HRL	9940
0620 580000	DGB zum Ausgleichsfonds für Familienbeihilfen	700	0	0,00	700	0	0,00	M1HRL	9940
0620 581000	Dienstgeberbeiträge zur Alterssicherung	2.400	0	0,00	2.400	0	0,00	M1HRL	9940
0620 582000	Sonstige DGB zur sozialen Sicherheit	1.900	1.800	1.748,91	1.900	1.800	1.754,22	M1HRL	9940
0620 592000	Dotierung von Rückstellungen für Jubiläumszuwendungen	0	500	605,56				3BE	9944
0620 593000	Dotierung von Rückstellungen für nicht konsumierte Urlaube	300	0	275,89				3BE	9944
0620 593100	Dotierung von Rückstellungen f ür nicht konsumierte Gleitzeit	100	0	62,82				3BE	9944
0620 700000	Miet- und Pachtaufwand	100	100	0,00	100	100	0,00	BGMB	
0620 700069	Miet- und Pachtaufwand - intern - Bambergsäle	4.200	3.000	0,00	4.200	3.000	0,00	BGMB	149
0620 728000	Entgelte für sonstige Leistungen *[2]*	10.900	13.400	0,00	10.900	13.400	0,00	BGMB	
0620 728069	Entgelte für sonstige Leistungen - intern - Bambergsäle	2.300	3.000	0,00	2.300	3.000	0,00	BGMB	149
SU 22 / SU 32	**Summe Aufwendungen / Auszahlungen operative Gebarung**	**90.500**	**100.300**	**78.659,34**	**90.100**	**99.800**	**68.114,96**		
SA 0 / SA 1	**(0) Nettoergebnis (21 - 22) / Saldo (1) Geldfluss aus der operativen Gebarung (31 - 32)**	**-90.500**	**-100.100**	**-78.659,34**	**-90.100**	**-99.800**	**-68.114,96**		
SA 01	**Saldo (01) Haushaltsrücklagen (230 - 240)**	**0**	**0**	**0,00**					
SA 00	**Saldo (00) Nettoergebnis nach Haushaltsrücklagen (Saldo 0 + Saldo 01)**	**-90.500**	**-100.100**	**-78.659,34**					
Investive Gebarung									
SU 33	**Summe Einzahlungen investive Gebarung**				**0**	**0**	**0,00**		
SU 34	**Summe Auszahlungen investive Gebarung**				**0**	**0**	**0,00**		
SA 2	**Saldo (2) Geldfluss aus der investiven Gebarung (33 - 34)**				**0**	**0**	**0,00**		
SA 3	**Saldo (3) Nettofinanzierungssaldo (SA 1 + SA 2)**				**-90.100**	**-99.800**	**-68.114,96**		
Finanzierungstätigkeit									
SU 35	**Summe Einzahlungen aus der Finanzierungstätigkeit**				**0**	**0**	**0,00**		
SU 36	**Summe Auszahlungen aus der Finanzierungstätigkeit**				**0**	**0**	**0,00**		
SA 4	**Saldo (4) Geldfluss aus der Finanzierungstätigkeit (35 - 36)**				**0**	**0**	**0,00**		
SA 5	**Saldo (5) Geldfluss aus der voranschlagswirksamen Gebarung (SA 3 + SA 4)**				**-90.100**	**-99.800**	**-68.114,96**		

Erläuterungen:

0620 413400 [1] Ehrenzeichen, Hochzeit-Jubiläums-Einladung - Geschenke, Seniorengeburtstage - Blumen und Geschenkskörbe

0620 728000 [2] Honorare und Konsumationen für Ehrenzeichen-Verleihung, Hochzeit-Jubiläums-Einladung, Ehrenbürger-Verleihung

UA 063	Städtekontakte und Partnerschaften	Voranschlag 2027	Voranschlag 2026	Ergebnis 2025	Voranschlag 2027	Voranschlag 2026	Ergebnis 2025	BWST	S/D
		Ergebnisvoranschlag			Finanzierungsvoranschlag				
SA 0 / SA 1	**(0) Nettoergebnis (21 - 22) / Saldo (1) Geldfluss aus der operativen Gebarung (31 - 32)**	**-18.300**	**-20.000**	**-17.317,46**	**-15.900**	**-16.600**	**-13.922,38**		
SA 00	**Saldo (00) Nettoergebnis nach Haushaltsrücklagen (Saldo 0 + Saldo 01)**	**-18.300**	**-20.000**	**-17.317,46**					
SA 2	**Saldo (2) Geldfluss aus der investiven Gebarung (33 - 34)**				**0**	**0**	**0,00**		
SA 3	**Saldo (3) Nettofinanzierungssaldo (SA 1 + SA 2)**				**-15.900**	**-16.600**	**-13.922,38**		
SA 4	**Saldo (4) Geldfluss aus der Finanzierungstätigkeit (35 - 36)**				**-4.400**	**-4.300**	**-4.273,60**		
SA 5	**Saldo (5) Geldfluss aus der voranschlagswirksamen Gebarung (SA 3 + SA 4)**				**-20.300**	**-20.900**	**-18.195,98**		

Ansatz 0630 Konto	Städtekontakte und Partnerschaften	Voranschlag 2027	Voranschlag 2026	Ergebnis 2025	Voranschlag 2027	Voranschlag 2026	Ergebnis 2025	BWST	S/D
		Ergebnisvoranschlag			Finanzierungsvoranschlag				
Operative Gebarung									
SU 21 / SU 31	**Summe Erträge / Einzahlungen operative Gebarung**	**0**	**0**	**0,00**	**0**	**0**	**0,00**		
0630 400000	Geringwertige Wirtschaftsgüter (GWG)	100	100	0,00	100	100	0,00	BGMB	
0630 413410	Handelswaren	2.000	2.000	2.362,55	2.000	2.000	2.362,55	BGMB	108
0630 452000	Treibstoffe	100	200	0,00	100	200	0,00	BGMB	
0630 459010	Sonstige Verbrauchsgüter	100	100	0,00	100	100	0,00	BGMB	108
0630 620000	Transporte durch die Bahn	100	100	0,00	100	100	0,00	BGMB	108
0630 621000	Sonstige Transporte *[1]*	1.000	2.000	316,80	1.000	2.000	316,80	BGMB	361
0630 621009	Sonstige Transporte - intern - Wirtschaftshof	100	100	0,00	100	100	0,00	BGMB	341
0630 621100	Sonstige Transporte	1.000	100	0,00	1.000	100	0,00	BGMB	108
0630 631000	Telekommunikationsdienste	0	100	0,00	0	100	0,00	BGMB	
0630 650000	Zinsen für Finanzschulden - in Euro	200	200	167,94	200	200	167,94	GG3D	9943
0630 670000	Versicherungen	300	300	0,00	300	300	0,00	GG3V	9950
0630 680700	Planmäßige Abschreibung - Amts-, Betriebs- und Geschäftsausstattung	2.400	3.400	3.922,36				3BE	9969
0630 700000	Miet- und Pachtaufwand	100	100	1.332,00	100	100	1.332,00	BGMB	361
0630 700009	Miet- und Pachtaufwand - intern - Wirtschaftshof	100	100	0,00	100	100	0,00	BGMB	341
0630 700039	Miet- und Pachtaufwand - intern - Stadtgrün	100	500	0,00	100	500	407,28	BGMB	341
0630 700069	Miet- und Pachtaufwand - intern - Bambergsäle	100	100	0,00	100	100	0,00	BGMB	341
0630 710000	Öffentliche Abgaben, ohne Gebühren gem. FAG	100	100	0,00	100	100	0,00	BGMB	361
0630 728000	Entgelte für sonstige Leistungen *[2]*	10.000	10.000	9.215,81	10.000	10.000	9.335,81	BGMB	361
0630 728009	Entgelte für sonstige Leistungen - intern - Wirtschaftshof	100	100	0,00	100	100	0,00	BGMB	341
0630 728039	Entgelte für sonstige Leistungen - intern - Stadtgrün	200	200	0,00	200	200	0,00	BGMB	341
0630 728069	Entgelte für sonstige Leistungen - intern - Bambergsäle	100	100	0,00	100	100	0,00	BGMB	341
SU 22 / SU 32	**Summe Aufwendungen / Auszahlungen operative Gebarung**	**18.300**	**20.000**	**17.317,46**	**15.900**	**16.600**	**13.922,38**		

Ansatz 0630 Konto	Städtekontakte und Partnerschaften	Voranschlag 2027	Voranschlag 2026	Ergebnis 2025	Voranschlag 2027	Voranschlag 2026	Ergebnis 2025	BWST	S/D
		Ergebnisvoranschlag			Finanzierungsvoranschlag				
SA 0 / SA 1	**(0) Nettoergebnis (21 - 22) / Saldo (1) Geldfluss aus der operativen Gebarung (31 - 32)**	**-18.300**	**-20.000**	**-17.317,46**	**-15.900**	**-16.600**	**-13.922,38**		
SA 01	**Saldo (01) Haushaltsrücklagen (230 - 240)**	**0**	**0**	**0,00**					
SA 00	**Saldo (00) Nettoergebnis nach Haushaltsrücklagen (Saldo 0 + Saldo 01)**	**-18.300**	**-20.000**	**-17.317,46**					
Investive Gebarung									
SU 33	**Summe Einzahlungen investive Gebarung**				**0**	**0**	**0,00**		
SU 34	**Summe Auszahlungen investive Gebarung**				**0**	**0**	**0,00**		
SA 2	**Saldo (2) Geldfluss aus der investiven Gebarung (33 - 34)**				**0**	**0**	**0,00**		
SA 3	**Saldo (3) Nettofinanzierungssaldo (SA 1 + SA 2)**				**-15.900**	**-16.600**	**-13.922,38**		
Finanzierungstätigkeit									
SU 35	**Summe Einzahlungen aus der Finanzierungstätigkeit**				**0**	**0**	**0,00**		
0630 346100	Investitionsdarlehen (Tilgung) - Finanzunternehmen				4.400	4.300	4.273,60	GG3D	9943
SU 36	**Summe Auszahlungen aus der Finanzierungstätigkeit**				**4.400**	**4.300**	**4.273,60**		
SA 4	**Saldo (4) Geldfluss aus der Finanzierungstätigkeit (35 - 36)**				**-4.400**	**-4.300**	**-4.273,60**		
SA 5	**Saldo (5) Geldfluss aus der voranschlagswirksamen Gebarung (SA 3 + SA 4)**				**-20.300**	**-20.900**	**-18.195,98**		

Erläuterungen:		
0630 621000	[1]	Transportleistungen im Rahmen von Städtepartnerschaften und -kontakten ohne kulturellen Charakter
0630 728000	[2]	Aufenthaltskosten, Konsumationen, Honorare, Dienstleistungen im Rahmen von Städtekontakten, -partnerschaften, sowie Kontakte zwischen Schulen und Vereinen

A 07	Verfügungsmittel	Voranschlag 2027	Voranschlag 2026	Ergebnis 2025	Voranschlag 2027	Voranschlag 2026	Ergebnis 2025	BWST	S/D
		Ergebnisvoranschlag			Finanzierungsvoranschlag				
SA 0 / SA 1	**(0) Nettoergebnis (21 - 22) / Saldo (1) Geldfluss aus der operativen Gebarung (31 - 32)**	**-35.000**	**-37.000**	**-34.303,76**	**-35.000**	**-37.000**	**-24.513,76**		
SA 00	**Saldo (00) Nettoergebnis nach Haushaltsrücklagen (Saldo 0 + Saldo 01)**	**-35.000**	**-37.000**	**-34.303,76**					
SA 2	**Saldo (2) Geldfluss aus der investiven Gebarung (33 - 34)**				**0**	**0**	**0,00**		
SA 3	**Saldo (3) Nettofinanzierungssaldo (SA 1 + SA 2)**				**-35.000**	**-37.000**	**-24.513,76**		
SA 4	**Saldo (4) Geldfluss aus der Finanzierungstätigkeit (35 - 36)**				**0**	**0**	**0,00**		
SA 5	**Saldo (5) Geldfluss aus der voranschlagswirksamen Gebarung (SA 3 + SA 4)**				**-35.000**	**-37.000**	**-24.513,76**		

UA 070	Verfügungsmittel	Voranschlag 2027	Voranschlag 2026	Ergebnis 2025	Voranschlag 2027	Voranschlag 2026	Ergebnis 2025	BWST	S/D
		Ergebnisvoranschlag			Finanzierungsvoranschlag				
SA 0 / SA 1	**(0) Nettoergebnis (21 - 22) / Saldo (1) Geldfluss aus der operativen Gebarung (31 - 32)**	**-35.000**	**-37.000**	**-34.303,76**	**-35.000**	**-37.000**	**-24.513,76**		
SA 00	**Saldo (00) Nettoergebnis nach Haushaltsrücklagen (Saldo 0 + Saldo 01)**	**-35.000**	**-37.000**	**-34.303,76**					
SA 2	**Saldo (2) Geldfluss aus der investiven Gebarung (33 - 34)**				**0**	**0**	**0,00**		
SA 3	**Saldo (3) Nettofinanzierungssaldo (SA 1 + SA 2)**				**-35.000**	**-37.000**	**-24.513,76**		
SA 4	**Saldo (4) Geldfluss aus der Finanzierungstätigkeit (35 - 36)**				**0**	**0**	**0,00**		
SA 5	**Saldo (5) Geldfluss aus der voranschlagswirksamen Gebarung (SA 3 + SA 4)**				**-35.000**	**-37.000**	**-24.513,76**		

Ansatz 0700 Konto	Verfügungsmittel	Voranschlag 2027	Voranschlag 2026	Ergebnis 2025	Voranschlag 2027	Voranschlag 2026	Ergebnis 2025	BWST	S/D
		Ergebnisvoranschlag			Finanzierungsvoranschlag				
Operative Gebarung									
SU 21 / SU 31	**Summe Erträge / Einzahlungen operative Gebarung**	**0**	**0**	**0,00**	**0**	**0**	**0,00**		
0700 729000	Sonstige Aufwendungen *[1]*	35.000	37.000	34.303,76	35.000	37.000	24.513,76	BGMB	
SU 22 / SU 32	**Summe Aufwendungen / Auszahlungen operative Gebarung**	**35.000**	**37.000**	**34.303,76**	**35.000**	**37.000**	**24.513,76**		
SA 0 / SA 1	**(0) Nettoergebnis (21 - 22) / Saldo (1) Geldfluss aus der operativen Gebarung (31 - 32)**	**-35.000**	**-37.000**	**-34.303,76**	**-35.000**	**-37.000**	**-24.513,76**		
SA 01	**Saldo (01) Haushaltsrücklagen (230 - 240)**	**0**	**0**	**0,00**					
SA 00	**Saldo (00) Nettoergebnis nach Haushaltsrücklagen (Saldo 0 + Saldo 01)**	**-35.000**	**-37.000**	**-34.303,76**					
Investive Gebarung									
SU 33	**Summe Einzahlungen investive Gebarung**				**0**	**0**	**0,00**		
SU 34	**Summe Auszahlungen investive Gebarung**				**0**	**0**	**0,00**		
SA 2	**Saldo (2) Geldfluss aus der investiven Gebarung (33 - 34)**				**0**	**0**	**0,00**		
SA 3	**Saldo (3) Nettofinanzierungssaldo (SA 1 + SA 2)**				**-35.000**	**-37.000**	**-24.513,76**		
Finanzierungstätigkeit									
SU 35	**Summe Einzahlungen aus der Finanzierungstätigkeit**				**0**	**0**	**0,00**		
SU 36	**Summe Auszahlungen aus der Finanzierungstätigkeit**				**0**	**0**	**0,00**		
SA 4	**Saldo (4) Geldfluss aus der Finanzierungstätigkeit (35 - 36)**				**0**	**0**	**0,00**		
SA 5	**Saldo (5) Geldfluss aus der voranschlagswirksamen Gebarung (SA 3 + SA 4)**				**-35.000**	**-37.000**	**-24.513,76**		

Erläuterungen:

0700 729000 [1] Unterstützungsleistungen, Spenden an juristische Personen, Gebühren und Abgaben für Veranstaltungen Dritter

A 08	Pensionen (soweit nicht aufgeteilt)	Voranschlag 2027	Voranschlag 2026	Ergebnis 2025	Voranschlag 2027	Voranschlag 2026	Ergebnis 2025	BWST	S/D
		Ergebnisvoranschlag			Finanzierungsvoranschlag				
SA 0 / SA 1	(0) Nettoergebnis (21 - 22) / Saldo (1) Geldfluss aus der operativen Gebarung (31 - 32)	-7.895.000	-6.799.000	-7.388.956,24	-20.263.800	-18.697.800	-17.865.154,09		
SA 00	Saldo (00) Nettoergebnis nach Haushaltsrücklagen (Saldo 0 + Saldo 01)	-7.895.000	-6.799.000	-7.388.956,24					
SA 2	Saldo (2) Geldfluss aus der investiven Gebarung (33 - 34)				0	0	0,00		
SA 3	Saldo (3) Nettofinanzierungssaldo (SA 1 + SA 2)				-20.263.800	-18.697.800	-17.865.154,09		
SA 4	Saldo (4) Geldfluss aus der Finanzierungstätigkeit (35 - 36)				0	0	0,00		
SA 5	Saldo (5) Geldfluss aus der voranschlagswirksamen Gebarung (SA 3 + SA 4)				-20.263.800	-18.697.800	-17.865.154,09		

UA 080	Pensionen (soweit nicht aufgeteilt)	Voranschlag 2027	Voranschlag 2026	Ergebnis 2025	Voranschlag 2027	Voranschlag 2026	Ergebnis 2025	BWST	S/D
		Ergebnisvoranschlag			Finanzierungsvoranschlag				
SA 0 / SA 1	(0) Nettoergebnis (21 - 22) / Saldo (1) Geldfluss aus der operativen Gebarung (31 - 32)	-7.895.000	-6.799.000	-7.388.956,24	-20.263.800	-18.697.800	-17.865.154,09		
SA 00	Saldo (00) Nettoergebnis nach Haushaltsrücklagen (Saldo 0 + Saldo 01)	-7.895.000	-6.799.000	-7.388.956,24					
SA 2	Saldo (2) Geldfluss aus der investiven Gebarung (33 - 34)				0	0	0,00		
SA 3	Saldo (3) Nettofinanzierungssaldo (SA 1 + SA 2)				-20.263.800	-18.697.800	-17.865.154,09		
SA 4	Saldo (4) Geldfluss aus der Finanzierungstätigkeit (35 - 36)				0	0	0,00		
SA 5	Saldo (5) Geldfluss aus der voranschlagswirksamen Gebarung (SA 3 + SA 4)				-20.263.800	-18.697.800	-17.865.154,09		

Ansatz 0800 Konto	Pensionen (soweit nicht aufgeteilt)	Voranschlag 2027	Voranschlag 2026	Ergebnis 2025	Voranschlag 2027	Voranschlag 2026	Ergebnis 2025	BWST	S/D
		Ergebnisvoranschlag			Finanzierungsvoranschlag				
Operative Gebarung									
0800 817800	Erträge aus der Auflösung von sonstigen Rückstellungen - Pensionen	12.368.800	11.898.800	10.389.442,82				3BE	
0800 863101	Transfers von Sozialversicherungsträgern *[1]*	840.800	803.600	795.625,63	840.800	803.600	795.625,63	M1HRB	
0800 864000	Transfers von Unternehmen (ohne Finanzunternehmen) *[2]*	889.300	822.400	801.200,00	889.300	822.400	801.200,00	M1HRB	
0800 868000	Transfers von privaten Haushalten - Pensionsbeitrag (Beamte)	655.200	725.900	811.313,91	655.200	725.900	806.831,65	M1HRB	
0800 868100	Transfers von privaten Haushalten - Pensionssicherung Beiträge Pensionisten	642.300	627.600	618.439,07	642.300	627.600	619.410,80	M1HRB	
SU 21 / SU 31	**Summe Erträge / Einzahlungen operative Gebarung**	**15.396.400**	**14.878.300**	**13.416.021,43**	**3.027.600**	**2.979.500**	**3.023.068,08**		
0800 753001	Transfers an Sozialversicherungsträger	100	100	0,00	100	100	0,00	M1HR	
0800 760000	Pensionen und sonstige Ruhebezüge (einschl.DGB) *[3]*	23.291.300	21.677.200	20.804.977,67	23.291.300	21.677.200	20.888.222,17	M1HRL	9942
SU 22 / SU 32	**Summe Aufwendungen / Auszahlungen operative Gebarung**	**23.291.400**	**21.677.300**	**20.804.977,67**	**23.291.400**	**21.677.300**	**20.888.222,17**		
SA 0 / SA 1	**(0) Nettoergebnis (21 - 22) / Saldo (1) Geldfluss aus der operativen Gebarung (31 - 32)**	**-7.895.000**	**-6.799.000**	**-7.388.956,24**	**-20.263.800**	**-18.697.800**	**-17.865.154,09**		
SA 01	**Saldo (01) Haushaltsrücklagen (230 - 240)**	**0**	**0**	**0,00**					
SA 00	**Saldo (00) Nettoergebnis nach Haushaltsrücklagen (Saldo 0 + Saldo 01)**	**-7.895.000**	**-6.799.000**	**-7.388.956,24**					
Investive Gebarung									
SU 33	**Summe Einzahlungen investive Gebarung**				**0**	**0**	**0,00**		
SU 34	**Summe Auszahlungen investive Gebarung**				**0**	**0**	**0,00**		
SA 2	**Saldo (2) Geldfluss aus der investiven Gebarung (33 - 34)**				**0**	**0**	**0,00**		
SA 3	**Saldo (3) Nettofinanzierungssaldo (SA 1 + SA 2)**				**-20.263.800**	**-18.697.800**	**-17.865.154,09**		
Finanzierungstätigkeit									
SU 35	**Summe Einzahlungen aus der Finanzierungstätigkeit**				**0**	**0**	**0,00**		
SU 36	**Summe Auszahlungen aus der Finanzierungstätigkeit**				**0**	**0**	**0,00**		
SA 4	**Saldo (4) Geldfluss aus der Finanzierungstätigkeit (35 - 36)**				**0**	**0**	**0,00**		
SA 5	**Saldo (5) Geldfluss aus der voranschlagswirksamen Gebarung (SA 3 + SA 4)**				**-20.263.800**	**-18.697.800**	**-17.865.154,09**		

Erläuterungen:		
0800 863101	[1]	Beiträge der PVA für Witwen/Witwer und Pensionisten mit zwei oder mehreren Pensionen
0800 864000	[2]	Pensionsbeiträge der Unternehmungen
0800 760000	[3]	Pensionskosten der Hoheitsverwaltung, Betriebe und Unternehmungen (die Pensionslasten der Gebührenhaushalte sind auf den betreffenden Unterabschnitten veranschlagt)

A 09	Personalbetreuung	Voranschlag 2027	Voranschlag 2026	Ergebnis 2025	Voranschlag 2027	Voranschlag 2026	Ergebnis 2025	BWST	S/D
		Ergebnisvoranschlag			Finanzierungsvoranschlag				
SA 0 / SA 1	(0) Nettoergebnis (21 - 22) / Saldo (1) Geldfluss aus der operativen Gebarung (31 - 32)	-906.100	-856.100	-845.313,44	-905.900	-855.900	-828.947,55		
SA 00	Saldo (00) Nettoergebnis nach Haushaltsrücklagen (Saldo 0 + Saldo 01)	-906.100	-856.100	-845.313,44					
SA 2	Saldo (2) Geldfluss aus der investiven Gebarung (33 - 34)				0	0	35.907,83		
SA 3	Saldo (3) Nettofinanzierungssaldo (SA 1 + SA 2)				-905.900	-855.900	-793.039,72		
SA 4	Saldo (4) Geldfluss aus der Finanzierungstätigkeit (35 - 36)				0	0	0,00		
SA 5	Saldo (5) Geldfluss aus der voranschlagswirksamen Gebarung (SA 3 + SA 4)				-905.900	-855.900	-793.039,72		

UA 090	Bezugsvorschüsse und Darlehen	Voranschlag 2027	Voranschlag 2026	Ergebnis 2025	Voranschlag 2027	Voranschlag 2026	Ergebnis 2025	BWST	S/D
		Ergebnisvoranschlag			Finanzierungsvoranschlag				
SA 0 / SA 1	(0) Nettoergebnis (21 - 22) / Saldo (1) Geldfluss aus der operativen Gebarung (31 - 32)	0	0	0,00	0	0	0,00		
SA 00	Saldo (00) Nettoergebnis nach Haushaltsrücklagen (Saldo 0 + Saldo 01)	0	0	0,00					
SA 2	Saldo (2) Geldfluss aus der investiven Gebarung (33 - 34)				0	0	35.907,83		
SA 3	Saldo (3) Nettofinanzierungssaldo (SA 1 + SA 2)				0	0	35.907,83		
SA 4	Saldo (4) Geldfluss aus der Finanzierungstätigkeit (35 - 36)				0	0	0,00		
SA 5	Saldo (5) Geldfluss aus der voranschlagswirksamen Gebarung (SA 3 + SA 4)				0	0	35.907,83		

Ansatz 0900 Konto	Bezugsvorschüsse und Darlehen	Voranschlag 2027	Voranschlag 2026	Ergebnis 2025	Voranschlag 2027	Voranschlag 2026	Ergebnis 2025	BWST	S/D
		Ergebnisvoranschlag			Finanzierungsvoranschlag				
Operative Gebarung									
SU 21 / SU 31	**Summe Erträge / Einzahlungen operative Gebarung**	**0**	**0**	**0,00**	**0**	**0**	**0,00**		
SU 22 / SU 32	**Summe Aufwendungen / Auszahlungen operative Gebarung**	**0**	**0**	**0,00**	**0**	**0**	**0,00**		
SA 0 / SA 1	**(0) Nettoergebnis (21 - 22) / Saldo (1) Geldfluss aus der operativen Gebarung (31 - 32)**	**0**	**0**	**0,00**	**0**	**0**	**0,00**		
SA 01	**Saldo (01) Haushaltsrücklagen (230 - 240)**	**0**	**0**	**0,00**					
SA 00	**Saldo (00) Nettoergebnis nach Haushaltsrücklagen (Saldo 0 + Saldo 01)**	**0**	**0**	**0,00**					
Investive Gebarung									
0900 273000	Bezugsvorschüsse an private Haushalte - Rückzahlung				170.000	170.000	118.923,09	M1HR	
SU 33	**Summe Einzahlungen investive Gebarung**				**170.000**	**170.000**	**118.923,09**		
0900 273000	Bezugsvorschüsse an private Haushalte				170.000	170.000	83.015,26	M1HR	
SU 34	**Summe Auszahlungen investive Gebarung**				**170.000**	**170.000**	**83.015,26**		
SA 2	**Saldo (2) Geldfluss aus der investiven Gebarung (33 - 34)**				**0**	**0**	**35.907,83**		
SA 3	**Saldo (3) Nettofinanzierungssaldo (SA 1 + SA 2)**				**0**	**0**	**35.907,83**		
Finanzierungstätigkeit									
SU 35	**Summe Einzahlungen aus der Finanzierungstätigkeit**				**0**	**0**	**0,00**		
SU 36	**Summe Auszahlungen aus der Finanzierungstätigkeit**				**0**	**0**	**0,00**		
SA 4	**Saldo (4) Geldfluss aus der Finanzierungstätigkeit (35 - 36)**				**0**	**0**	**0,00**		
SA 5	**Saldo (5) Geldfluss aus der voranschlagswirksamen Gebarung (SA 3 + SA 4)**				**0**	**0**	**35.907,83**		

UA 091	Personalausbildung und Personalfortbildung	Voranschlag 2027	Voranschlag 2026	Ergebnis 2025	Voranschlag 2027	Voranschlag 2026	Ergebnis 2025	BWST	S/D
		Ergebnisvoranschlag			Finanzierungsvoranschlag				
SA 0 / SA 1	**(0) Nettoergebnis (21 - 22) / Saldo (1) Geldfluss aus der operativen Gebarung (31 - 32)**	**-147.700**	**-94.600**	**-104.708,28**	**-147.700**	**-94.600**	**-89.016,29**		
SA 00	**Saldo (00) Nettoergebnis nach Haushaltsrücklagen (Saldo 0 + Saldo 01)**	**-147.700**	**-94.600**	**-104.708,28**					
SA 2	**Saldo (2) Geldfluss aus der investiven Gebarung (33 - 34)**				**0**	**0**	**0,00**		
SA 3	**Saldo (3) Nettofinanzierungssaldo (SA 1 + SA 2)**				**-147.700**	**-94.600**	**-89.016,29**		
SA 4	**Saldo (4) Geldfluss aus der Finanzierungstätigkeit (35 - 36)**				**0**	**0**	**0,00**		
SA 5	**Saldo (5) Geldfluss aus der voranschlagswirksamen Gebarung (SA 3 + SA 4)**				**-147.700**	**-94.600**	**-89.016,29**		

Ansatz 0910 Konto	Personalausbildung und Personalfortbildung	Voranschlag 2027	Voranschlag 2026	Ergebnis 2025	Voranschlag 2027	Voranschlag 2026	Ergebnis 2025	BWST	S/D
		Ergebnisvoranschlag			Finanzierungsvoranschlag				
Operative Gebarung									
SU 21 / SU 31	**Summe Erträge / Einzahlungen operative Gebarung**	**0**	**0**	**0,00**	**0**	**0**	**0,00**		
0910 590000	Freiwillige Sozialleistungen *[1]*	31.000	8.000	13.800,11	31.000	8.000	13.800,11	M1	9941
0910 700000	Miet- und Pachtaufwand *[2]*	12.500	2.000	0,00	12.500	2.000	0,00	M1	
0910 700059	Miet- und Pachtaufwand - intern - Feuerwehr	2.000	2.000	130,00	2.000	2.000	130,00	M1	
0910 700069	Miet- und Pachtaufwand - intern - Bambergsäle	100	100	0,00	100	100	0,00	M1HR	
0910 728159	Entgelte für sonstige Leistungen - intern - Feuerwehr	100	100	0,00	100	100	0,00	M1HR	
0910 728800	Entgelte für sonstige Leistungen - Seminargebühren *[3]*	96.000	77.400	89.563,94	96.000	77.400	73.871,95	M1	9945
0910 728810	Entgelte für sonstige Leistungen - Seminargebühren	6.000	5.000	1.214,23	6.000	5.000	1.214,23	M1HR	9945
SU 22 / SU 32	**Summe Aufwendungen / Auszahlungen operative Gebarung**	**147.700**	**94.600**	**104.708,28**	**147.700**	**94.600**	**89.016,29**		
SA 0 / SA 1	**(0) Nettoergebnis (21 - 22) / Saldo (1) Geldfluss aus der operativen Gebarung (31 - 32)**	**-147.700**	**-94.600**	**-104.708,28**	**-147.700**	**-94.600**	**-89.016,29**		
SA 01	**Saldo (01) Haushaltsrücklagen (230 - 240)**	**0**	**0**	**0,00**					
SA 00	**Saldo (00) Nettoergebnis nach Haushaltsrücklagen (Saldo 0 + Saldo 01)**	**-147.700**	**-94.600**	**-104.708,28**					
Investive Gebarung									
SU 33	**Summe Einzahlungen investive Gebarung**				**0**	**0**	**0,00**		
SU 34	**Summe Auszahlungen investive Gebarung**				**0**	**0**	**0,00**		
SA 2	**Saldo (2) Geldfluss aus der investiven Gebarung (33 - 34)**				**0**	**0**	**0,00**		
SA 3	**Saldo (3) Nettofinanzierungssaldo (SA 1 + SA 2)**				**-147.700**	**-94.600**	**-89.016,29**		
Finanzierungstätigkeit									
SU 35	**Summe Einzahlungen aus der Finanzierungstätigkeit**				**0**	**0**	**0,00**		
SU 36	**Summe Auszahlungen aus der Finanzierungstätigkeit**				**0**	**0**	**0,00**		
SA 4	**Saldo (4) Geldfluss aus der Finanzierungstätigkeit (35 - 36)**				**0**	**0**	**0,00**		
SA 5	**Saldo (5) Geldfluss aus der voranschlagswirksamen Gebarung (SA 3 + SA 4)**				**-147.700**	**-94.600**	**-89.016,29**		

Erläuterungen:		
0910 590000	[1]	Erstattung von Ausbildungskosten an Bedienstete, Lehrlinge - Erstattung Internatsbeitrag, Lehrlingsausbilder-Training
0910 700000	[2]	Miete (wie z.B. für Veranstaltungen extern)
0910 728800	[3]	Seminargebühren - Allgemeine Seminare (wie z.B. MC, FK-Tag, Deeskalierende Kommunikation, Teamtraining),Trainerhonorar, Führungsdialog/Teamentwicklung

UA 094	Gemeinschaftspflege	Voranschlag 2027	Voranschlag 2026	Ergebnis 2025	Voranschlag 2027	Voranschlag 2026	Ergebnis 2025	BWST	S/D
		Ergebnisvoranschlag			Finanzierungsvoranschlag				
SA 0 / SA 1	(0) Nettoergebnis (21 - 22) / Saldo (1) Geldfluss aus der operativen Gebarung (31 - 32)	-752.300	-755.500	-738.782,42	-752.100	-755.300	-738.514,52		
SA 00	Saldo (00) Nettoergebnis nach Haushaltsrücklagen (Saldo 0 + Saldo 01)	-752.300	-755.500	-738.782,42					
SA 2	Saldo (2) Geldfluss aus der investiven Gebarung (33 - 34)				0	0	0,00		
SA 3	Saldo (3) Nettofinanzierungssaldo (SA 1 + SA 2)				-752.100	-755.300	-738.514,52		
SA 4	Saldo (4) Geldfluss aus der Finanzierungstätigkeit (35 - 36)				0	0	0,00		
SA 5	Saldo (5) Geldfluss aus der voranschlagswirksamen Gebarung (SA 3 + SA 4)				-752.100	-755.300	-738.514,52		

Ansatz 0940 Konto	Gemeinschaftspflege	Voranschlag 2027	Voranschlag 2026	Ergebnis 2025	Voranschlag 2027	Voranschlag 2026	Ergebnis 2025	BWST	S/D
		Ergebnisvoranschlag			Finanzierungsvoranschlag				
Operative Gebarung									
0940 863101	Transfers von Sozialversicherungsträgern *[1]*	100	300	0,00	100	300	0,00	M1HR	
SU 21 / SU 31	**Summe Erträge / Einzahlungen operative Gebarung**	**100**	**300**	**0,00**	**100**	**300**	**0,00**		
0940 400009	Geringwertige Wirtschaftsgüter - intern - Zentraler Service	0	0	97,78	0	0	97,78	M3R	9958
0940 456009	Schreib-, Zeichen- und sonstige Büromittel - intern - Zentraler Service	0	0	83,88	0	0	83,88	M3R	9958
0940 457009	Druckwerke - intern - Zentraler Service	0	0	2,58	0	0	2,58	M3R	9958
0940 590000	Freiwillige Sozialleistungen *[2]*	1.000	5.000	3.882,75	1.000	5.000	4.633,82	M1HR	9941
0940 590010	Freiwillige Sozialleistungen *[3]*	22.800	24.500	21.639,22	22.800	24.500	20.764,40	M1HRL	9941
0940 631700	Telekommunikationsdienste - M2IT	300	300	251,12	300	300	251,12	M2IT	9947
0940 670000	Versicherungen	200	200	103,83	200	200	103,83	GG3V	9950
0940 680700	Planmäßige Abschreibung - Amts-, Betriebs- und Geschäftsausstattung	200	200	205,23				3BE	9969
0940 724100	Reisegebühren (einschl. Km-Geld)	1.000	500	448,75	1.000	500	595,51	M1HR	
0940 728219	Entgelte für sonstige Leistungen - intern - Druckerei	300	300	95,68	300	300	95,68	M2IT	9955
0940 728509	Entgelte für sonstige Leistungen - intern - EDV	24.100	20.100	17.210,24	24.100	20.100	17.210,24	M2IT	9955
0940 728709	Entgelte für sonstige Leistungen - intern - Telefonanlage	800	700	491,00	800	700	491,00	M2IT	9957
0940 760000	Pensionen und sonstige Ruhebezüge (einschl.DGB) *[4]*	106.700	109.000	108.770,36	106.700	109.000	108.684,68	M1HRL	9942
0940 768000	Sonstige lfd.Transfers an private Haushalte *[5]*	595.000	595.000	585.500,00	595.000	595.000	585.500,00	BGMB	
SU 22 / SU 32	**Summe Aufwendungen / Auszahlungen operative Gebarung**	**752.400**	**755.800**	**738.782,42**	**752.200**	**755.600**	**738.514,52**		
SA 0 / SA 1	**(0) Nettoergebnis (21 - 22) / Saldo (1) Geldfluss aus der operativen Gebarung (31 - 32)**	**-752.300**	**-755.500**	**-738.782,42**	**-752.100**	**-755.300**	**-738.514,52**		
SA 01	**Saldo (01) Haushaltsrücklagen (230 - 240)**	**0**	**0**	**0,00**					
SA 00	**Saldo (00) Nettoergebnis nach Haushaltsrücklagen (Saldo 0 + Saldo 01)**	**-752.300**	**-755.500**	**-738.782,42**					
Investive Gebarung									
SU 33	**Summe Einzahlungen investive Gebarung**				**0**	**0**	**0,00**		
SU 34	**Summe Auszahlungen investive Gebarung**				**0**	**0**	**0,00**		
SA 2	**Saldo (2) Geldfluss aus der investiven Gebarung (33 - 34)**				**0**	**0**	**0,00**		
SA 3	**Saldo (3) Nettofinanzierungssaldo (SA 1 + SA 2)**				**-752.100**	**-755.300**	**-738.514,52**		
Finanzierungstätigkeit									
SU 35	**Summe Einzahlungen aus der Finanzierungstätigkeit**				**0**	**0**	**0,00**		
SU 36	**Summe Auszahlungen aus der Finanzierungstätigkeit**				**0**	**0**	**0,00**		
SA 4	**Saldo (4) Geldfluss aus der Finanzierungstätigkeit (35 - 36)**				**0**	**0**	**0,00**		
SA 5	**Saldo (5) Geldfluss aus der voranschlagswirksamen Gebarung (SA 3 + SA 4)**				**-752.100**	**-755.300**	**-738.514,52**		

Erläuterungen:

0940 863101	[1]	Kostenzuschuss von der Allgemeinen Unfallversicherung für Tetanusimpfung
0940 590000	[2]	Kosten für Impfungen wie Zeckenschutz, Hepatitis, Caricellen, Ringelröteln, Führerschein-Untersuchung PKW- und LKW-Lenker

0940	590010	[3]	Zuschuss zur Gruppen-und Vorsorgeversicherung für aktive Bedienstete
0940	760000	[4]	Zuschuss zur Gruppen- und Vorsorgeversicherung für Pensionisten
0940	768000	[5]	Förderung VPA I und VPA II - Gemeinschaftspflege, Lebensmittelpass Pluxee, BR-Fonds

UA 099	Sonstige Einrichtungen und Maßnahmen	Voranschlag 2027	Voranschlag 2026	Ergebnis 2025	Voranschlag 2027	Voranschlag 2026	Ergebnis 2025	BWST	S/D
		Ergebnisvoranschlag			Finanzierungsvoranschlag				
SA 0 / SA 1	**(0) Nettoergebnis (21 - 22) / Saldo (1) Geldfluss aus der operativen Gebarung (31 - 32)**	**-6.100**	**-6.000**	**-1.822,74**	**-6.100**	**-6.000**	**-1.416,74**		
SA 00	**Saldo (00) Nettoergebnis nach Haushaltsrücklagen (Saldo 0 + Saldo 01)**	**-6.100**	**-6.000**	**-1.822,74**					
SA 2	**Saldo (2) Geldfluss aus der investiven Gebarung (33 - 34)**				**0**	**0**	**0,00**		
SA 3	**Saldo (3) Nettofinanzierungssaldo (SA 1 + SA 2)**				**-6.100**	**-6.000**	**-1.416,74**		
SA 4	**Saldo (4) Geldfluss aus der Finanzierungstätigkeit (35 - 36)**				**0**	**0**	**0,00**		
SA 5	**Saldo (5) Geldfluss aus der voranschlagswirksamen Gebarung (SA 3 + SA 4)**				**-6.100**	**-6.000**	**-1.416,74**		

Ansatz 0990 Konto	Sonstige Einrichtungen und Maßnahmen	Voranschlag 2027	Voranschlag 2026	Ergebnis 2025	Voranschlag 2027	Voranschlag 2026	Ergebnis 2025	BWST	S/D
		Ergebnisvoranschlag			Finanzierungsvoranschlag				
Operative Gebarung									
SU 21 / SU 31	**Summe Erträge / Einzahlungen operative Gebarung**	**0**	**0**	**0,00**	**0**	**0**	**0,00**		
0990 413400	Handelswaren zur unentgeltlichen Weitergabe *[1]*	3.100	3.000	1.822,74	3.100	3.000	1.416,74	M1HR	
0990 728000	Entgelte für sonstige Leistungen *[2]*	3.000	3.000	0,00	3.000	3.000	0,00	M1HR	
SU 22 / SU 32	**Summe Aufwendungen / Auszahlungen operative Gebarung**	**6.100**	**6.000**	**1.822,74**	**6.100**	**6.000**	**1.416,74**		
SA 0 / SA 1	**(0) Nettoergebnis (21 - 22) / Saldo (1) Geldfluss aus der operativen Gebarung (31 - 32)**	**-6.100**	**-6.000**	**-1.822,74**	**-6.100**	**-6.000**	**-1.416,74**		
SA 01	**Saldo (01) Haushaltsrücklagen (230 - 240)**	**0**	**0**	**0,00**					
SA 00	**Saldo (00) Nettoergebnis nach Haushaltsrücklagen (Saldo 0 + Saldo 01)**	**-6.100**	**-6.000**	**-1.822,74**					
Investive Gebarung									
SU 33	**Summe Einzahlungen investive Gebarung**				**0**	**0**	**0,00**		
SU 34	**Summe Auszahlungen investive Gebarung**				**0**	**0**	**0,00**		
SA 2	**Saldo (2) Geldfluss aus der investiven Gebarung (33 - 34)**				**0**	**0**	**0,00**		
SA 3	**Saldo (3) Nettofinanzierungssaldo (SA 1 + SA 2)**				**-6.100**	**-6.000**	**-1.416,74**		
Finanzierungstätigkeit									
SU 35	**Summe Einzahlungen aus der Finanzierungstätigkeit**				**0**	**0**	**0,00**		
SU 36	**Summe Auszahlungen aus der Finanzierungstätigkeit**				**0**	**0**	**0,00**		
SA 4	**Saldo (4) Geldfluss aus der Finanzierungstätigkeit (35 - 36)**				**0**	**0**	**0,00**		
SA 5	**Saldo (5) Geldfluss aus der voranschlagswirksamen Gebarung (SA 3 + SA 4)**				**-6.100**	**-6.000**	**-1.416,74**		

Erläuterungen:

0990	413400	[1]	Kränze für verstorbene Bedienstete
0990	728000	[2]	Paten für verstorbene Bedienstete

Detailnachweis der Konten

Einzelplan 1	Öffentliche Ordnung und Sicherheit (Länder und Gemeinden)	Voranschlag 2027	Voranschlag 2026	Ergebnis 2025	Voranschlag 2027	Voranschlag 2026	Ergebnis 2025	BWST	S/D
		Ergebnisvoranschlag			Finanzierungsvoranschlag				
SA 0 / SA 1	(0) Nettoergebnis (21 - 22) / Saldo (1) Geldfluss aus der operativen Gebarung (31 - 32)	-5.951.200	-5.801.100	-5.576.879,06	-5.268.100	-5.185.000	-4.639.060,40		
SA 00	Saldo (00) Nettoergebnis nach Haushaltsrücklagen (Saldo 0 + Saldo 01)	-5.934.700	-5.801.100	-5.730.063,40					
SA 2	Saldo (2) Geldfluss aus der investiven Gebarung (33 - 34)				-567.800	-2.239.800	-1.501.844,03		
SA 3	Saldo (3) Nettofinanzierungssaldo (SA 1 + SA 2)				-5.835.900	-7.424.800	-6.140.904,43		
SA 4	Saldo (4) Geldfluss aus der Finanzierungstätigkeit (35 - 36)				441.400	2.131.300	1.460.708,42		
SA 5	Saldo (5) Geldfluss aus der voranschlagswirksamen Gebarung (SA 3 + SA 4)				-5.394.500	-5.293.500	-4.680.196,01		

A 13	Sonderpolizei	Voranschlag 2027	Voranschlag 2026	Ergebnis 2025	Voranschlag 2027	Voranschlag 2026	Ergebnis 2025	BWST	S/D
		Ergebnisvoranschlag			Finanzierungsvoranschlag				
SA 0 / SA 1	(0) Nettoergebnis (21 - 22) / Saldo (1) Geldfluss aus der operativen Gebarung (31 - 32)	-2.022.800	-2.485.000	-2.097.576,60	-2.154.800	-2.457.700	-2.212.431,25		
SA 00	Saldo (00) Nettoergebnis nach Haushaltsrücklagen (Saldo 0 + Saldo 01)	-2.022.800	-2.485.000	-2.089.776,60					
SA 2	Saldo (2) Geldfluss aus der investiven Gebarung (33 - 34)				0	0	-7.800,00		
SA 3	Saldo (3) Nettofinanzierungssaldo (SA 1 + SA 2)				-2.154.800	-2.457.700	-2.220.231,25		
SA 4	Saldo (4) Geldfluss aus der Finanzierungstätigkeit (35 - 36)				-1.400	-1.400	-1.285,77		
SA 5	Saldo (5) Geldfluss aus der voranschlagswirksamen Gebarung (SA 3 + SA 4)				-2.156.200	-2.459.100	-2.221.517,02		

UA 130	Gewerbe-, Markt- und Lebensmittelpolizei	Voranschlag 2027	Voranschlag 2026	Ergebnis 2025	Voranschlag 2027	Voranschlag 2026	Ergebnis 2025	BWST	S/D
		Ergebnisvoranschlag			Finanzierungsvoranschlag				
SA 0 / SA 1	(0) Nettoergebnis (21 - 22) / Saldo (1) Geldfluss aus der operativen Gebarung (31 - 32)	-290.400	-442.900	-395.390,76	-412.500	-439.000	-390.123,78		
SA 00	Saldo (00) Nettoergebnis nach Haushaltsrücklagen (Saldo 0 + Saldo 01)	-290.400	-442.900	-395.390,76					
SA 2	Saldo (2) Geldfluss aus der investiven Gebarung (33 - 34)				0	0	0,00		
SA 3	Saldo (3) Nettofinanzierungssaldo (SA 1 + SA 2)				-412.500	-439.000	-390.123,78		
SA 4	Saldo (4) Geldfluss aus der Finanzierungstätigkeit (35 - 36)				0	0	0,00		
SA 5	Saldo (5) Geldfluss aus der voranschlagswirksamen Gebarung (SA 3 + SA 4)				-412.500	-439.000	-390.123,78		

Ansatz 1300	Gewerbe-, Markt- und Lebensmittelpolizei	Voranschlag 2027	Voranschlag 2026	Ergebnis 2025	Voranschlag 2027	Voranschlag 2026	Ergebnis 2025	BWST	S/D

Ansatz 1300 Konto		Gewerbe-, Markt- und Lebensmittelpolizei	Voranschlag 2027	Voranschlag 2026	Ergebnis 2025	Voranschlag 2027	Voranschlag 2026	Ergebnis 2025	BWST	S/D
			Ergebnisvoranschlag			Finanzierungsvoranschlag				
Operative Gebarung										
1300	816000	Kostenbeiträge (-Ersätze) für sonstige Leistungen *[1]*	3.000	3.000	0,00	3.000	3.000	0,00	1GPL	
1300	817200	Erträge aus der Auflösung von sonstigen Rückstellungen - nicht konsumierte Urlaube	4.700	4.500	4.316,10				3BE	
1300	817210	Erträge aus der Auflösung von sonstigen Rückstellungen - nicht konsumierte Gleitzeit	1.000	0	905,48				3BE	
1300	817400	Erträge aus der Auflösung von sonstigen Rückstellungen - Abfertigungen	83.600	0	0,00				3BE	
1300	817500	Erträge aus der Auflösung von sonstigen Rückstellungen - Jubiläumszuwendungen	33.300	0	0,00				3BE	
1300	868000	Transfers von privaten Haushalten *[2]*	0	500	0,00	0	500	0,00	1GPL	
1300	868010	Transfers von privaten Haushalten	0	0	2.165,00	0	0	1.315,00	1GPL	
SU 21 / SU 31		**Summe Erträge / Einzahlungen operative Gebarung**	**125.600**	**8.000**	**7.386,58**	**3.000**	**3.500**	**1.315,00**		
1300	400000	Geringwertige Wirtschaftsgüter (GWG)	700	700	3.496,93	700	700	149,39	1GPL	168
1300	400009	Geringwertige Wirtschaftsgüter - intern - Zentraler Service	100	100	42,10	100	100	42,10	M3R	9958
1300	454000	Reinigungsmittel	100	100	0,00	100	100	0,00	1GPL	168
1300	456000	Schreib-, Zeichen- und sonstige Büromittel	100	100	103,80	100	100	283,94	1GPL	168
1300	456009	Schreib-, Zeichen- und sonstige Büromittel - intern - Zentraler Service	800	600	2.160,45	800	600	2.160,45	M3R	9958
1300	457009	Druckwerke - intern - Zentraler Service	0	0	9,00	0	0	9,00	M3R	9958
1300	458000	Mittel zur ärztlichen Betreuung und Gesundheitsvorsorge	100	100	0,00	100	100	0,00	1GPL	168
1300	459000	Sonstige Verbrauchsgüter	1.500	1.500	19,00	1.500	1.500	19,00	1GPL	168
1300	459009	Sonstige Verbrauchsgüter - intern - Zentraler Service	100	100	45,08	100	100	45,08	M3R	9958
1300	500000	Geldbezüge, Beamte AV	82.200	80.500	79.022,05	82.200	80.500	79.202,20	M1HRL	9940
1300	510000	Geldbezüge, Vertragsbedienstete AV	205.100	218.200	200.467,81	205.100	218.200	200.467,81	M1HRL	9940
1300	563000	Sonstige Aufwandsentschädigungen	600	600	621,36	600	600	621,36	M1HRL	9940
1300	565000	Mehrleistungsvergütungen	3.800	3.900	1.413,43	3.800	3.900	1.631,61	M1HRL	9940
1300	569000	Sonstige Nebengebühren	13.200	13.600	13.167,98	13.200	13.600	13.189,09	M1HRL	9940
1300	580000	DGB zum Ausgleichsfonds für Familienbeihilfen	7.400	8.000	7.332,83	7.400	8.000	7.347,96	M1HRL	9940
1300	581000	Dienstgeberbeiträge zur Alterssicherung	25.100	26.400	23.543,19	25.100	26.400	23.543,19	M1HRL	9940
1300	581010	Dienstgeberbeiträge zur Alterssicherung - Betriebspension	4.900	3.900	4.197,89	4.900	3.900	4.197,89	M1HRL	9940
1300	582000	Sonstige DGB zur sozialen Sicherheit	20.900	22.900	18.377,87	20.900	22.900	18.398,95	M1HRL	9940
1300	591000	Dotierung von Rückstellungen für Abfertigungen	0	3.800	5.533,59				3BE	9944
1300	592000	Dotierung von Rückstellungen für Jubiläumszuwendungen	0	3.300	2.302,30				3BE	9944
1300	593100	Dotierung von Rückstellungen f ür nicht konsumierte Gleitzeit	0	700	0,00				3BE	9944
1300	618000	Instandhaltung von sonstigen Anlagen	300	300	0,00	300	300	0,00	1GPL	168
1300	631700	Telekommunikationsdienste - M2IT	700	700	735,86	700	700	735,86	M2IT	9947
1300	670000	Versicherungen	100	100	8,48	100	100	8,48	GG3V	9950
1300	680700	Planmäßige Abschreibung - Amts-, Betriebs- und Geschäftsausstattung	400	500	585,97				3BE	9969
1300	695000	Wertberichtigungen zu kurzfristigen Forderungen (LuL)	100	100	0,00				3BE	

Ansatz 1300		Gewerbe-, Markt- und Lebensmittelpolizei	Voranschlag 2027	Voranschlag 2026	Ergebnis 2025	Voranschlag 2027	Voranschlag 2026	Ergebnis 2025	BWST	S/D
	Konto		Ergebnisvoranschlag			Finanzierungsvoranschlag				
1300	710000	Öffentliche Abgaben, ohne Gebühren gem. FAG	1.000	1.000	0,00	1.000	1.000	0,00	1GPL	
1300	724100	Reisegebühren (einschl. Km-Geld)	8.500	19.700	6.664,96	8.500	19.700	6.460,01	1GPL	168
1300	728000	Entgelte für sonstige Leistungen *[3]*	4.200	4.200	2.703,11	4.200	4.200	2.703,11	1GPL	168
1300	728219	Entgelte für sonstige Leistungen - intern - Druckerei	100	100	168,35	100	100	168,35	M2IT	9955
1300	728509	Entgelte für sonstige Leistungen - intern - EDV	31.800	33.000	28.858,95	31.800	33.000	28.858,95	M2IT	9955
1300	728709	Entgelte für sonstige Leistungen - intern - Telefonanlage	1.300	1.300	1.195,00	1.300	1.300	1.195,00	M2IT	9957
1300	764000	Entschädigungen 2.1300.816000 *[4]*	800	800	0,00	800	800	0,00	1GPL	
SU 22 / SU 32		**Summe Aufwendungen / Auszahlungen operative Gebarung**	**416.000**	**450.900**	**402.777,34**	**415.500**	**442.500**	**391.438,78**		
SA 0 / SA 1		**(0) Nettoergebnis (21 - 22) / Saldo (1) Geldfluss aus der operativen Gebarung (31 - 32)**	**-290.400**	**-442.900**	**-395.390,76**	**-412.500**	**-439.000**	**-390.123,78**		
SA 01		**Saldo (01) Haushaltsrücklagen (230 - 240)**	**0**	**0**	**0,00**					
SA 00		**Saldo (00) Nettoergebnis nach Haushaltsrücklagen (Saldo 0 + Saldo 01)**	**-290.400**	**-442.900**	**-395.390,76**					
Investive Gebarung										
SU 33		**Summe Einzahlungen investive Gebarung**				**0**	**0**	**0,00**		
SU 34		**Summe Auszahlungen investive Gebarung**				**0**	**0**	**0,00**		
SA 2		**Saldo (2) Geldfluss aus der investiven Gebarung (33 - 34)**				**0**	**0**	**0,00**		
SA 3		**Saldo (3) Nettofinanzierungssaldo (SA 1 + SA 2)**				**-412.500**	**-439.000**	**-390.123,78**		
Finanzierungstätigkeit										
SU 35		**Summe Einzahlungen aus der Finanzierungstätigkeit**				**0**	**0**	**0,00**		
SU 36		**Summe Auszahlungen aus der Finanzierungstätigkeit**				**0**	**0**	**0,00**		
SA 4		**Saldo (4) Geldfluss aus der Finanzierungstätigkeit (35 - 36)**				**0**	**0**	**0,00**		
SA 5		**Saldo (5) Geldfluss aus der voranschlagswirksamen Gebarung (SA 3 + SA 4)**				**-412.500**	**-439.000**	**-390.123,78**		

Erläuterungen:			
1300	816000	[1]	Ersätze des Landes für zu vergütende Probeentnahmen und von Betrieben für Abklatschtests
1300	868000	[2]	Organmandate Lebensmittelpolizei gem. §21 VStG
1300	728000	[3]	Abklatschtests, Reinigung Arbeitsbekleidung, Eichungen..
1300	764000	[4]	Entschädigungen für entnommene Lebensmittelproben

UA 131	Bau- und Feuerpolizei	Voranschlag 2027	Voranschlag 2026	Ergebnis 2025	Voranschlag 2027	Voranschlag 2026	Ergebnis 2025	BWST	S/D
		Ergebnisvoranschlag			Finanzierungsvoranschlag				
SA 0 / SA 1	**(0) Nettoergebnis (21 - 22) / Saldo (1) Geldfluss aus der operativen Gebarung (31 - 32)**	**-1.285.800**	**-1.491.900**	**-1.264.589,31**	**-1.299.000**	**-1.489.100**	**-1.389.360,33**		
SA 00	**Saldo (00) Nettoergebnis nach Haushaltsrücklagen (Saldo 0 + Saldo 01)**	**-1.285.800**	**-1.491.900**	**-1.264.589,31**					
SA 2	**Saldo (2) Geldfluss aus der investiven Gebarung (33 - 34)**				**0**	**0**	**0,00**		
SA 3	**Saldo (3) Nettofinanzierungssaldo (SA 1 + SA 2)**				**-1.299.000**	**-1.489.100**	**-1.389.360,33**		
SA 4	**Saldo (4) Geldfluss aus der Finanzierungstätigkeit (35 - 36)**				**0**	**0**	**0,00**		
SA 5	**Saldo (5) Geldfluss aus der voranschlagswirksamen Gebarung (SA 3 + SA 4)**				**-1.299.000**	**-1.489.100**	**-1.389.360,33**		

Ansatz 1310 Konto	Bau- und Feuerpolizei	Voranschlag 2027	Voranschlag 2026	Ergebnis 2025	Voranschlag 2027	Voranschlag 2026	Ergebnis 2025	BWST	S/D
		Ergebnisvoranschlag			Finanzierungsvoranschlag				
Operative Gebarung									
1310 816000	Kostenbeiträge (-Ersätze) für sonstige Leistungen *[1]*	6.800	6.800	212,56	6.800	6.800	257,46	1BB	
1310 816500	Kostenbeiträge (-Ersätze) für Personal	0	0	-2.500,47	0	0	0,00	M1HR	
1310 816550	Kostenbeiträge (-Ersätze) für Personal	0	0	20.873,43	0	0	20.873,43	M1HRB	
1310 817200	Erträge aus der Auflösung von sonstigen Rückstellungen - nicht konsumierte Urlaube	25.100	9.100	22.856,90				3BE	
1310 817400	Erträge aus der Auflösung von sonstigen Rückstellungen - Abfertigungen	0	0	64.916,11				3BE	
1310 817500	Erträge aus der Auflösung von sonstigen Rückstellungen - Jubiläumszuwendungen	0	0	46.892,02				3BE	
1310 829600	Sonstige Erträge	0	0	971,60	0	0	971,60	5F	
1310 860501	Transfers von Bund, Bundesfonds u. -kammern	0	0	1.920,00	0	0	1.920,00	M1HR	
SU 21 / SU 31	**Summe Erträge / Einzahlungen operative Gebarung**	**31.900**	**15.900**	**156.142,15**	**6.800**	**6.800**	**24.022,49**		
1310 400000	Geringwertige Wirtschaftsgüter (GWG)	1.300	1.300	0,00	1.300	1.300	0,00	1BB	
1310 400009	Geringwertige Wirtschaftsgüter - intern - Zentraler Service	400	400	238,01	400	400	238,01	M3R	9958
1310 456009	Schreib-, Zeichen- und sonstige Büromittel - intern - Zentraler Service	2.200	2.500	1.489,04	2.200	2.500	1.489,04	M3R	9958
1310 457009	Druckwerke - intern - Zentraler Service	1.800	2.000	1.316,10	1.800	2.000	1.316,10	M3R	9958
1310 459009	Sonstige Verbrauchsgüter - intern - Zentraler Service	100	100	10,56	100	100	10,56	M3R	9958
1310 500000	Geldbezüge, Beamte AV	0	46.900	55.123,54	0	46.900	50.567,67	M1HRL	9940
1310 510000	Geldbezüge, Vertragsbedienstete AV	844.900	941.700	944.781,56	844.900	941.700	944.781,56	M1HRL	9940
1310 520000	Geldbezüge, Angestellte ganzjährig beschäftigt	20.700	16.200	24.279,73	20.700	16.200	24.279,73	M1HRL	9940
1310 563000	Sonstige Aufwandsentschädigungen	2.100	2.100	2.195,52	2.100	2.100	2.195,52	M1HRL	9940
1310 565000	Mehrleistungsvergütungen	1.300	1.200	0,00	1.300	1.200	0,00	M1HRL	9940
1310 566000	Zuwendungen aus Anlass von Dienstjubiläen	22.200	26.100	0,00	22.200	26.100	0,00	M1HRL	9940
1310 569000	Sonstige Nebengebühren	22.900	28.600	26.062,65	22.900	28.600	25.816,78	M1HRL	9940
1310 580000	DGB zum Ausgleichsfonds für Familienbeihilfen	30.400	33.800	30.489,35	30.400	33.800	30.360,86	M1HRL	9940

Ansatz 1310		Bau- und Feuerpolizei	Voranschlag 2027	Voranschlag 2026	Ergebnis 2025	Voranschlag 2027	Voranschlag 2026	Ergebnis 2025	BWST	S/D
	Konto		Ergebnisvoranschlag			Finanzierungsvoranschlag				
1310	581000	Dienstgeberbeiträge zur Alterssicherung	113.400	124.700	112.762,01	113.400	124.700	112.762,01	M1HRL	9940
1310	581010	Dienstgeberbeiträge zur Alterssicherung - Betriebspension	4.300	4.700	4.825,98	4.300	4.700	4.825,98	M1HRL	9940
1310	582000	Sonstige DGB zur sozialen Sicherheit	85.200	96.300	84.858,47	85.200	96.300	84.617,53	M1HRL	9940
1310	591000	Dotierung von Rückstellungen für Abfertigungen	2.200	2.000	0,00				3BE	9944
1310	592000	Dotierung von Rückstellungen für Jubiläumszuwendungen	7.900	7.900	0,00				3BE	9944
1310	593100	Dotierung von Rückstellungen f ür nicht konsumierte Gleitzeit	400	400	373,60				3BE	9944
1310	618000	Instandhaltung von sonstigen Anlagen	100	100	0,00	100	100	0,00	1BB	
1310	630000	Postdienste	32.600	32.600	28.200,13	32.600	32.600	28.200,13	M2IT	9949
1310	631700	Telekommunikationsdienste - M2IT	1.700	1.700	1.454,23	1.700	1.700	1.454,23	M2IT	9947
1310	640000	Rechts- und Beratungsaufwand *[2]*	6.100	6.100	0,00	6.100	6.100	0,00	1BB	
1310	680700	Planmäßige Abschreibung - Amts-, Betriebs- und Geschäftsausstattung	1.300	1.500	1.492,81				3BE	9969
1310	695000	Wertberichtigungen zu kurzfristigen Forderungen (LuL)	100	100	0,00				3BE	
1310	700600	Miet- und Pachtaufwand	500	500	957,70	500	500	957,70	4F	177
1310	724100	Reisegebühren (einschl. Km-Geld)	3.300	3.300	1.346,62	3.300	3.300	1.035,56	1BB	
1310	728000	Entgelte für sonstige Leistungen *[3]*	1.800	1.800	0,00	1.800	1.800	0,00	1BB	
1310	728009	Entgelte für sonstige Leistungen - intern - Wirtschaftshof	1.800	1.800	75,60	1.800	1.800	75,60	1BB	
1310	728219	Entgelte für sonstige Leistungen - intern - Druckerei	400	700	237,35	400	700	237,35	M2IT	9955
1310	728509	Entgelte für sonstige Leistungen - intern - EDV	100.000	114.700	95.340,00	100.000	114.700	95.340,00	M2IT	9955
1310	728600	Entgelte für sonstige Leistungen	1.000	500	13,90	1.000	500	13,90	4F	177
1310	728709	Entgelte für sonstige Leistungen - intern - Telefonanlage	3.300	3.500	2.807,00	3.300	3.500	2.807,00	M2IT	9957
SU 22 / SU 32		**Summe Aufwendungen / Auszahlungen operative Gebarung**	**1.317.700**	**1.507.800**	**1.420.731,46**	**1.305.800**	**1.495.900**	**1.413.382,82**		
SA 0 / SA 1		**(0) Nettoergebnis (21 - 22) / Saldo (1) Geldfluss aus der operativen Gebarung (31 - 32)**	**-1.285.800**	**-1.491.900**	**-1.264.589,31**	**-1.299.000**	**-1.489.100**	**-1.389.360,33**		
SA 01		**Saldo (01) Haushaltsrücklagen (230 - 240)**	**0**	**0**	**0,00**					
SA 00		**Saldo (00) Nettoergebnis nach Haushaltsrücklagen (Saldo 0 + Saldo 01)**	**-1.285.800**	**-1.491.900**	**-1.264.589,31**					
Investive Gebarung										
SU 33		**Summe Einzahlungen investive Gebarung**				**0**	**0**	**0,00**		
SU 34		**Summe Auszahlungen investive Gebarung**				**0**	**0**	**0,00**		
SA 2		**Saldo (2) Geldfluss aus der investiven Gebarung (33 - 34)**				**0**	**0**	**0,00**		
SA 3		**Saldo (3) Nettofinanzierungssaldo (SA 1 + SA 2)**				**-1.299.000**	**-1.489.100**	**-1.389.360,33**		
Finanzierungstätigkeit										
SU 35		**Summe Einzahlungen aus der Finanzierungstätigkeit**				**0**	**0**	**0,00**		
SU 36		**Summe Auszahlungen aus der Finanzierungstätigkeit**				**0**	**0**	**0,00**		
SA 4		**Saldo (4) Geldfluss aus der Finanzierungstätigkeit (35 - 36)**				**0**	**0**	**0,00**		
SA 5		**Saldo (5) Geldfluss aus der voranschlagswirksamen Gebarung (SA 3 + SA 4)**				**-1.299.000**	**-1.489.100**	**-1.389.360,33**		

Erläuterungen:

1310	816000	[1]	Ersätze Bauwerber für Sachverständige und Transportkosten

1310	640000	[2]	Barauslagen für Sachverständige, Beiziehung nichtamtliche Sachverständige aus dem Fachbereich Statik und Wasserbautechnik sowie Feuerbeschau
1310	728000	[3]	Veröffentlichungen Edikte

UA 132	Gesundheitspolizei	Voranschlag 2027	Voranschlag 2026	Ergebnis 2025	Voranschlag 2027	Voranschlag 2026	Ergebnis 2025	BWST	S/D
		Ergebnisvoranschlag			Finanzierungsvoranschlag				
SA 0 / SA 1	**(0) Nettoergebnis (21 - 22) / Saldo (1) Geldfluss aus der operativen Gebarung (31 - 32)**	**-125.300**	**-155.800**	**-102.524,64**	**-125.300**	**-155.800**	**-97.191,99**		
SA 00	**Saldo (00) Nettoergebnis nach Haushaltsrücklagen (Saldo 0 + Saldo 01)**	**-125.300**	**-155.800**	**-102.524,64**					
SA 2	**Saldo (2) Geldfluss aus der investiven Gebarung (33 - 34)**				**0**	**0**	**0,00**		
SA 3	**Saldo (3) Nettofinanzierungssaldo (SA 1 + SA 2)**				**-125.300**	**-155.800**	**-97.191,99**		
SA 4	**Saldo (4) Geldfluss aus der Finanzierungstätigkeit (35 - 36)**				**0**	**0**	**0,00**		
SA 5	**Saldo (5) Geldfluss aus der voranschlagswirksamen Gebarung (SA 3 + SA 4)**				**-125.300**	**-155.800**	**-97.191,99**		

Ansatz 1320 Konto	Gesundheitspolizei	Voranschlag 2027	Voranschlag 2026	Ergebnis 2025	Voranschlag 2027	Voranschlag 2026	Ergebnis 2025	BWST	S/D
		Ergebnisvoranschlag			Finanzierungsvoranschlag				
Operative Gebarung									
SU 21 / SU 31	**Summe Erträge / Einzahlungen operative Gebarung**	**0**	**0**	**0,00**	**0**	**0**	**0,00**		
1320 400000	Geringwertige Wirtschaftsgüter (GWG)	200	200	53,28	200	200	53,28	1GPM	
1320 456000	Schreib-, Zeichen- und sonstige Büromittel	100	200	0,00	100	200	0,00	1GPM	317
1320 457000	Druckwerke	100	100	0,00	100	100	0,00	1GPM	317
1320 458000	Mittel zur ärztlichen Betreuung und Gesundheitsvorsorge	3.200	3.000	3.375,75	3.200	3.000	2.875,90	1GPM	317
1320 459000	Sonstige Verbrauchsgüter	300	400	0,00	300	400	0,00	1GPM	317
1320 618000	Instandhaltung von sonstigen Anlagen	200	200	0,00	200	200	0,00	1GPM	317
1320 621000	Sonstige Transporte	200	200	0,00	200	200	0,00	1GPM	317
1320 621009	Sonstige Transporte - intern - Wirtschaftshof	300	300	0,00	300	300	0,00	1GPM	364
1320 640000	Rechts- und Beratungsaufwand	500	1.000	0,00	500	1.000	0,00	1GPM	317
1320 728000	Entgelte für sonstige Leistungen *[1]*	120.000	150.000	99.095,61	120.000	150.000	94.262,81	1GPM	317
1320 728009	Entgelte für sonstige Leistungen - intern - Wirtschaftshof	200	200	0,00	200	200	0,00	1GPM	364
SU 22 / SU 32	**Summe Aufwendungen / Auszahlungen operative Gebarung**	**125.300**	**155.800**	**102.524,64**	**125.300**	**155.800**	**97.191,99**		
SA 0 / SA 1	**(0) Nettoergebnis (21 - 22) / Saldo (1) Geldfluss aus der operativen Gebarung (31 - 32)**	**-125.300**	**-155.800**	**-102.524,64**	**-125.300**	**-155.800**	**-97.191,99**		
SA 01	**Saldo (01) Haushaltsrücklagen (230 - 240)**	**0**	**0**	**0,00**					
SA 00	**Saldo (00) Nettoergebnis nach Haushaltsrücklagen (Saldo 0 + Saldo 01)**	**-125.300**	**-155.800**	**-102.524,64**					
Investive Gebarung									
SU 33	**Summe Einzahlungen investive Gebarung**				**0**	**0**	**0,00**		
SU 34	**Summe Auszahlungen investive Gebarung**				**0**	**0**	**0,00**		
SA 2	**Saldo (2) Geldfluss aus der investiven Gebarung (33 - 34)**				**0**	**0**	**0,00**		
SA 3	**Saldo (3) Nettofinanzierungssaldo (SA 1 + SA 2)**				**-125.300**	**-155.800**	**-97.191,99**		
Finanzierungstätigkeit									
SU 35	**Summe Einzahlungen aus der Finanzierungstätigkeit**				**0**	**0**	**0,00**		
SU 36	**Summe Auszahlungen aus der Finanzierungstätigkeit**				**0**	**0**	**0,00**		
SA 4	**Saldo (4) Geldfluss aus der Finanzierungstätigkeit (35 - 36)**				**0**	**0**	**0,00**		
SA 5	**Saldo (5) Geldfluss aus der voranschlagswirksamen Gebarung (SA 3 + SA 4)**				**-125.300**	**-155.800**	**-97.191,99**		

Erläuterungen:

1320 728000 [1] Totenbeschau, Obduktionen, Ärtze

UA 133	Veterinärpolizei	Voranschlag 2027	Voranschlag 2026	Ergebnis 2025	Voranschlag 2027	Voranschlag 2026	Ergebnis 2025	BWST	S/D
		Ergebnisvoranschlag			Finanzierungsvoranschlag				
SA 0 / SA 1	**(0) Nettoergebnis (21 - 22) / Saldo (1) Geldfluss aus der operativen Gebarung (31 - 32)**	**-320.900**	**-394.000**	**-334.671,89**	**-317.600**	**-373.400**	**-335.755,15**		
SA 00	**Saldo (00) Nettoergebnis nach Haushaltsrücklagen (Saldo 0 + Saldo 01)**	**-320.900**	**-394.000**	**-326.871,89**					
SA 2	**Saldo (2) Geldfluss aus der investiven Gebarung (33 - 34)**				**0**	**0**	**-7.800,00**		
SA 3	**Saldo (3) Nettofinanzierungssaldo (SA 1 + SA 2)**				**-317.600**	**-373.400**	**-343.555,15**		
SA 4	**Saldo (4) Geldfluss aus der Finanzierungstätigkeit (35 - 36)**				**-1.400**	**-1.400**	**-1.285,77**		
SA 5	**Saldo (5) Geldfluss aus der voranschlagswirksamen Gebarung (SA 3 + SA 4)**				**-319.000**	**-374.800**	**-344.840,92**		

Ansatz 1330 Konto		Veterinärpolizei	Voranschlag 2027	Voranschlag 2026	Ergebnis 2025	Voranschlag 2027	Voranschlag 2026	Ergebnis 2025	BWST	S/D
			Ergebnisvoranschlag			Finanzierungsvoranschlag				
Operative Gebarung										
1330	810610	Erträge aus Leistungen - Strom	100	100	0,00	100	100	0,00	3BE	
1330	812000	Gebühren für sonstige Leistungen	100	100	0,00	100	100	0,00	1GPV	
1330	812100	Gebühren für sonstige Leistungen *[1]*	48.000	48.000	48.046,50	48.000	48.000	44.664,90	1GPV	
1330	813000	Erträge aus der Auflösung von Investitionszuschüssen (Kapitaltransfers)	3.900	3.900	3.895,26				3BE	
1330	816000	Kostenbeiträge (-Ersätze) für sonstige Leistungen *[2]*	30.000	50.300	54.102,79	30.000	50.300	46.997,68	1GPV	
1330	817200	Erträge aus der Auflösung von sonstigen Rückstellungen - nicht konsumierte Urlaube	1.400	0	1.232,86				3BE	
SU 21 / SU 31		**Summe Erträge / Einzahlungen operative Gebarung**	**83.500**	**102.400**	**107.277,41**	**78.200**	**98.500**	**91.662,58**		
1330	400000	Geringwertige Wirtschaftsgüter (GWG)	900	900	161,96	900	900	131,97	1GPV	125
1330	400009	Geringwertige Wirtschaftsgüter - intern - Zentraler Service	100	100	0,00	100	100	0,00	M3R	9958
1330	452000	Treibstoffe	800	800	656,84	800	800	616,13	1GPV	125
1330	453000	Schmier- und Schleifmittel	100	100	0,00	100	100	0,00	1GPV	125
1330	454000	Reinigungsmittel	600	600	295,02	600	600	295,02	1GPV	125
1330	455000	Chemische und sonstige artverwandte Mittel	100	100	0,00	100	100	0,00	1GPV	125
1330	456000	Schreib-, Zeichen- und sonstige Büromittel	100	100	0,00	100	100	0,00	1GPV	125
1330	456009	Schreib-, Zeichen- und sonstige Büromittel - intern - Zentraler Service	200	200	127,31	200	200	127,31	M3R	9958
1330	457000	Druckwerke	100	100	0,00	100	100	0,00	1GPV	125
1330	458000	Mittel zur ärztlichen Betreuung und Gesundheitsvorsorge	200	200	248,17	200	200	248,17	1GPV	125
1330	459000	Sonstige Verbrauchsgüter	200	200	87,88	200	200	87,88	1GPV	125
1330	459009	Sonstige Verbrauchsgüter - intern - Zentraler Service	100	100	1,76	100	100	1,76	M3R	9958
1330	510000	Geldbezüge, Vertragsbedienstete AV	119.900	190.200	190.446,24	119.900	190.200	190.446,24	M1HRL	9940
1330	511000	Geldbezüge, Vertragsbedienstete HV	82.400	79.900	78.146,52	82.400	79.900	78.146,52	M1HRL	9940
1330	563000	Sonstige Aufwandsentschädigungen	100	100	110,04	100	100	110,04	M1HRL	9940
1330	565000	Mehrleistungsvergütungen	3.700	7.400	2.366,48	3.700	7.400	2.366,48	M1HRL	9940

Ansatz 1330		Veterinärpolizei	Voranschlag 2027	Voranschlag 2026	Ergebnis 2025	Voranschlag 2027	Voranschlag 2026	Ergebnis 2025	BWST	S/D
	Konto		Ergebnisvoranschlag			Finanzierungsvoranschlag				
1330	569000	Sonstige Nebengebühren	19.000	21.600	22.712,61	19.000	21.600	22.712,61	M1HRL	9940
1330	580000	DGB zum Ausgleichsfonds für Familienbeihilfen	7.300	10.900	9.234,38	7.300	10.900	9.234,38	M1HRL	9940
1330	581000	Dienstgeberbeiträge zur Alterssicherung	28.600	37.400	36.724,88	28.600	37.400	36.724,88	M1HRL	9940
1330	581010	Dienstgeberbeiträge zur Alterssicherung - Betriebspension	3.300	2.000	1.743,65	3.300	2.000	1.743,65	M1HRL	9940
1330	582000	Sonstige DGB zur sozialen Sicherheit	22.300	28.000	25.783,73	22.300	28.000	25.783,73	M1HRL	9940
1330	591000	Dotierung von Rückstellungen für Abfertigungen	0	1.400	1.549,53				3BE	9944
1330	592000	Dotierung von Rückstellungen für Jubiläumszuwendungen	1.800	2.400	2.257,04				3BE	9944
1330	593000	Dotierung von Rückstellungen für nicht konsumierte Urlaube	0	12.700	0,00				3BE	9944
1330	593100	Dotierung von Rückstellungen f ür nicht konsumierte Gleitzeit	400	1.600	380,45				3BE	9944
1330	600100	Energiebezüge - Strom	5.000	4.000	3.549,99	5.000	4.000	2.938,48	3BE	9965
1330	600300	Energiebezüge - Wärme	10.000	15.000	8.610,00	10.000	15.000	7.815,88	3BE	9979
1330	614000	Instandhaltung von Gebäuden und Bauten	3.000	6.000	350,40	3.000	6.000	350,40	2HL	
1330	614220	Instandhaltung von Gebäuden und Bauten - Wartungen	1.000	1.000	386,76	1.000	1.000	386,76	2HL	9963
1330	617000	Instandhaltung von Fahrzeugen	1.500	1.200	580,00	1.500	1.200	580,00	1GPV	125
1330	618000	Instandhaltung von sonstigen Anlagen	100	100	0,00	100	100	0,00	1GPV	125
1330	618260	Instandhaltung von sonstigen Anlagen - 5F	200	200	0,00	200	200	0,00	4F	9964
1330	619220	Instandhaltung von Sonderanlagen - PV	400	100	0,00	400	100	0,00	2HL	9980
1330	621000	Sonstige Transporte	100	100	0,00	100	100	0,00	1GPV	125
1330	630000	Postdienste	1.100	900	928,65	1.100	900	928,65	M2IT	9949
1330	631700	Telekommunikationsdienste - M2IT	300	300	298,57	300	300	298,57	M2IT	9947
1330	650000	Zinsen für Finanzschulden - in Euro	600	600	605,53	600	600	605,53	GG3D	9943
1330	670000	Versicherungen	2.500	700	499,65	2.500	700	499,65	GG3V	9950
1330	680300	Planmäßige Abschreibung - Gebäude und Bauten	5.400	5.400	5.400,97				3BE	9969
1330	680500	Planmäßige Abschreibung - Sonderanlagen	500	500	451,50				3BE	9969
1330	680600	Planmäßige Abschreibung - Technische Anlagen, Fahrzeuge und Maschinen	100	100	1.554,35				3BE	9969
1330	680700	Planmäßige Abschreibung - Amts-, Betriebs- und Geschäftsausstattung	100	100	133,72				3BE	9969
1330	690800	Abschreibung von Forderungen (Schadensfälle)	100	100	0,00				3BE	9951
1330	690820	Abschreibung von kurzfristigen Forderungen (Sonstige)	100	100	0,00				3BE	9951
1330	695000	Wertberichtigungen zu kurzfristigen Forderungen (LuL)	100	100	0,00				3BE	
1330	700000	Miet- und Pachtaufwand	6.500	6.500	5.153,42	6.500	6.500	4.652,58	1GPV	125
1330	710000	Öffentliche Abgaben, ohne Gebühren gem. FAG	800	800	753,04	800	800	753,04	1GPV	107
1330	710020	Öffentliche Abgaben, ohne Gebühren gem. FAG	600	600	523,80	600	600	523,80	GG3V	9950
1330	711000	Gebühren f.d.Ben.v.Gemeindeeinr. u. -anlagen gem. FAG	2.600	2.600	2.270,35	2.600	2.600	2.270,35	1GPV	107
1330	723000	Amtspauschalien und Repräsentationsaufwendungen	500	500	472,18	500	500	472,18	1GPV	
1330	724100	Reisegebühren (einschl. Km-Geld)	4.000	2.500	1.887,79	4.000	2.500	1.674,19	1GPV	125
1330	728000	Entgelte für sonstige Leistungen *[3]*	7.200	7.200	3.771,61	7.200	7.200	3.348,27	1GPV	125
1330	728009	Entgelte für sonstige Leistungen - intern - Wirtschaftshof	100	100	0,00	100	100	0,00	1GPV	365
1330	728039	Entgelte für sonstige Leistungen - intern - Stadtgrün	100	100	0,00	100	100	0,00	1GPV	365
1330	728129	Entgelte für sonstige Leistungen - intern - Gebäudereinigung	15.500	13.700	11.211,63	15.500	13.700	11.211,63	2HLR	9961

Ansatz 1330		Veterinärpolizei	Voranschlag 2027	Voranschlag 2026	Ergebnis 2025	Voranschlag 2027	Voranschlag 2026	Ergebnis 2025	BWST	S/D
Konto			Ergebnisvoranschlag			Finanzierungsvoranschlag				
1330	728219	Entgelte für sonstige Leistungen - intern - Druckerei	100	100	23,00	100	100	23,00	M2IT	9955
1330	728220	Entgelte für sonstige Leistungen - Überprüfungen	1.200	3.300	207,00	1.200	3.300	0,00	2HL	9963
1330	728449	Entgelte für sonstige Leistung - intern - Abwasser	100	100	0,00	100	100	0,00	1GPV	365
1330	728509	Entgelte für sonstige Leistungen - intern - EDV	20.000	15.700	13.620,00	20.000	15.700	13.620,00	M2IT	9955
1330	728520	Entgelte für sonstige Leistungen - Personalüberlassung	20.000	0	0,00	20.000	0	0,00	M1HR	9976
1330	728709	Entgelte für sonstige Leistungen - intern - Telefonanlage	600	400	270,00	600	400	270,00	M2IT	9957
1330	751101	Transfers an Länder - Ausgleichskassenzuschlag *[4]*	0	6.500	5.400,90	0	6.500	5.418,00	1GPV	
SU 22 / SU 32		**Summe Aufwendungen / Auszahlungen operative Gebarung**	**404.400**	**496.400**	**441.949,30**	**395.800**	**471.900**	**427.417,73**		
SA 0 / SA 1		**(0) Nettoergebnis (21 - 22) / Saldo (1) Geldfluss aus der operativen Gebarung (31 - 32)**	**-320.900**	**-394.000**	**-334.671,89**	**-317.600**	**-373.400**	**-335.755,15**		
1330	895122	Entnahmen von allgemeinen Haus haltsrücklagen	0	0	7.800,00				GG3V	
SA 01		**Saldo (01) Haushaltsrücklagen (230 - 240)**	**0**	**0**	**7.800,00**					
SA 00		**Saldo (00) Nettoergebnis nach Haushaltsrücklagen (Saldo 0 + Saldo 01)**	**-320.900**	**-394.000**	**-326.871,89**					
Investive Gebarung										
1330	300901	Kapitaltransfers von Bund, KIP-Förderung				0	0	3.444,00	GG3	
1330	301801	Kapitaltransfers von Ländern, Landesfonds u. -kammern				0	0	3.342,08	2HL	
SU 33		**Summe Einzahlungen investive Gebarung**				**0**	**0**	**6.786,08**		
1330	010400	Gebäude und Bauten - Veterinärpolizei				0	0	14.586,08	2HL	
SU 34		**Summe Auszahlungen investive Gebarung**				**0**	**0**	**14.586,08**		
SA 2		**Saldo (2) Geldfluss aus der investiven Gebarung (33 - 34)**				**0**	**0**	**-7.800,00**		
SA 3		**Saldo (3) Nettofinanzierungssaldo (SA 1 + SA 2)**				**-317.600**	**-373.400**	**-343.555,15**		
Finanzierungstätigkeit										
SU 35		**Summe Einzahlungen aus der Finanzierungstätigkeit**				**0**	**0**	**0,00**		
1330	346100	Investitionsdarlehen (Tilgung) - Finanzunternehmen				1.400	1.400	1.285,77	GG3D	9943
SU 36		**Summe Auszahlungen aus der Finanzierungstätigkeit**				**1.400**	**1.400**	**1.285,77**		
SA 4		**Saldo (4) Geldfluss aus der Finanzierungstätigkeit (35 - 36)**				**-1.400**	**-1.400**	**-1.285,77**		
SA 5		**Saldo (5) Geldfluss aus der voranschlagswirksamen Gebarung (SA 3 + SA 4)**				**-319.000**	**-374.800**	**-344.840,92**		

Erläuterungen:			
1330	812100	[1]	Kontrolluntersuchungsgebühren (Hygienekontrollen)
1330	816000	[2]	Nämlichkeitskontrollen im Zuge der Exportabfertigung
1330	728000	[3]	Aufwendungen für Katzenkastrationen, Untersuchungsgebühren - Labor
1330	751101	[4]	Ausgleichskassenzuschläge - Amt d. Ktn. Landesregierung (Fleischuntersuchung)

UA 139	Sonstige Einrichtungen und Maßnahmen	Voranschlag 2027	Voranschlag 2026	Ergebnis 2025	Voranschlag 2027	Voranschlag 2026	Ergebnis 2025	BWST	S/D
		Ergebnisvoranschlag			Finanzierungsvoranschlag				
SA 0 / SA 1	**(0) Nettoergebnis (21 - 22) / Saldo (1) Geldfluss aus der operativen Gebarung (31 - 32)**	**-400**	**-400**	**-400,00**	**-400**	**-400**	**0,00**		
SA 00	**Saldo (00) Nettoergebnis nach Haushaltsrücklagen (Saldo 0 + Saldo 01)**	**-400**	**-400**	**-400,00**					
SA 2	**Saldo (2) Geldfluss aus der investiven Gebarung (33 - 34)**				**0**	**0**	**0,00**		
SA 3	**Saldo (3) Nettofinanzierungssaldo (SA 1 + SA 2)**				**-400**	**-400**	**0,00**		
SA 4	**Saldo (4) Geldfluss aus der Finanzierungstätigkeit (35 - 36)**				**0**	**0**	**0,00**		
SA 5	**Saldo (5) Geldfluss aus der voranschlagswirksamen Gebarung (SA 3 + SA 4)**				**-400**	**-400**	**0,00**		

Ansatz 1390 / Konto	Sonstige Einrichtungen und Maßnahmen	Voranschlag 2027	Voranschlag 2026	Ergebnis 2025	Voranschlag 2027	Voranschlag 2026	Ergebnis 2025	BWST	S/D
		Ergebnisvoranschlag			Finanzierungsvoranschlag				
Operative Gebarung									
SU 21 / SU 31	**Summe Erträge / Einzahlungen operative Gebarung**	**0**	**0**	**0,00**	**0**	**0**	**0,00**		
1390 757000	Transfers an private Organisationen ohne Erwerbszweck *[1]*	400	400	400,00	400	400	0,00	3K	
SU 22 / SU 32	**Summe Aufwendungen / Auszahlungen operative Gebarung**	**400**	**400**	**400,00**	**400**	**400**	**0,00**		
SA 0 / SA 1	**(0) Nettoergebnis (21 - 22) / Saldo (1) Geldfluss aus der operativen Gebarung (31 - 32)**	**-400**	**-400**	**-400,00**	**-400**	**-400**	**0,00**		
SA 01	**Saldo (01) Haushaltsrücklagen (230 - 240)**	**0**	**0**	**0,00**					
SA 00	**Saldo (00) Nettoergebnis nach Haushaltsrücklagen (Saldo 0 + Saldo 01)**	**-400**	**-400**	**-400,00**					
Investive Gebarung									
SU 33	**Summe Einzahlungen investive Gebarung**				**0**	**0**	**0,00**		
SU 34	**Summe Auszahlungen investive Gebarung**				**0**	**0**	**0,00**		
SA 2	**Saldo (2) Geldfluss aus der investiven Gebarung (33 - 34)**				**0**	**0**	**0,00**		
SA 3	**Saldo (3) Nettofinanzierungssaldo (SA 1 + SA 2)**				**-400**	**-400**	**0,00**		
Finanzierungstätigkeit									
SU 35	**Summe Einzahlungen aus der Finanzierungstätigkeit**				**0**	**0**	**0,00**		
SU 36	**Summe Auszahlungen aus der Finanzierungstätigkeit**				**0**	**0**	**0,00**		
SA 4	**Saldo (4) Geldfluss aus der Finanzierungstätigkeit (35 - 36)**				**0**	**0**	**0,00**		
SA 5	**Saldo (5) Geldfluss aus der voranschlagswirksamen Gebarung (SA 3 + SA 4)**				**-400**	**-400**	**0,00**		

Erläuterungen:

1390 757000 [1] Subventionen für Aktivitäten der Kärntner Bergwacht

A 16	Feuerwehrwesen	Voranschlag 2027	Voranschlag 2026	Ergebnis 2025	Voranschlag 2027	Voranschlag 2026	Ergebnis 2025	BWST	S/D
		Ergebnisvoranschlag			Finanzierungsvoranschlag				
SA 0 / SA 1	(0) Nettoergebnis (21 - 22) / Saldo (1) Geldfluss aus der operativen Gebarung (31 - 32)	-3.831.000	-3.220.300	-3.415.820,30	-3.051.700	-2.665.900	-2.409.366,61		
SA 00	Saldo (00) Nettoergebnis nach Haushaltsrücklagen (Saldo 0 + Saldo 01)	-3.814.500	-3.220.300	-3.576.804,64					
SA 2	Saldo (2) Geldfluss aus der investiven Gebarung (33 - 34)				-538.300	-2.206.100	-1.418.868,54		
SA 3	Saldo (3) Nettofinanzierungssaldo (SA 1 + SA 2)				-3.590.000	-4.872.000	-3.828.235,15		
SA 4	Saldo (4) Geldfluss aus der Finanzierungstätigkeit (35 - 36)				418.300	2.108.400	1.471.021,55		
SA 5	Saldo (5) Geldfluss aus der voranschlagswirksamen Gebarung (SA 3 + SA 4)				-3.171.700	-2.763.600	-2.357.213,60		

UA 160	Feuerwehrinspektorat	Voranschlag 2027	Voranschlag 2026	Ergebnis 2025	Voranschlag 2027	Voranschlag 2026	Ergebnis 2025	BWST	S/D
		Ergebnisvoranschlag			Finanzierungsvoranschlag				
SA 0 / SA 1	(0) Nettoergebnis (21 - 22) / Saldo (1) Geldfluss aus der operativen Gebarung (31 - 32)	0	0	-8,57	0	0	0,00		
SA 00	Saldo (00) Nettoergebnis nach Haushaltsrücklagen (Saldo 0 + Saldo 01)	0	0	-8,57					
SA 2	Saldo (2) Geldfluss aus der investiven Gebarung (33 - 34)				0	0	0,00		
SA 3	Saldo (3) Nettofinanzierungssaldo (SA 1 + SA 2)				0	0	0,00		
SA 4	Saldo (4) Geldfluss aus der Finanzierungstätigkeit (35 - 36)				0	0	0,00		
SA 5	Saldo (5) Geldfluss aus der voranschlagswirksamen Gebarung (SA 3 + SA 4)				0	0	0,00		

Ansatz 1600 Konto	Feuerwehrinspektorat	Voranschlag 2027	Voranschlag 2026	Ergebnis 2025	Voranschlag 2027	Voranschlag 2026	Ergebnis 2025	BWST	S/D
		Ergebnisvoranschlag			Finanzierungsvoranschlag				
Operative Gebarung									
SU 21 / SU 31	**Summe Erträge / Einzahlungen operative Gebarung**	**0**	**0**	**0,00**	**0**	**0**	**0,00**		
1600 680700	Planmäßige Abschreibung - Amts-, Betriebs- und Geschäftsausstattung	0	0	8,57				3BE	9969
SU 22 / SU 32	**Summe Aufwendungen / Auszahlungen operative Gebarung**	**0**	**0**	**8,57**	**0**	**0**	**0,00**		
SA 0 / SA 1	**(0) Nettoergebnis (21 - 22) / Saldo (1) Geldfluss aus der operativen Gebarung (31 - 32)**	**0**	**0**	**-8,57**	**0**	**0**	**0,00**		
SA 01	**Saldo (01) Haushaltsrücklagen (230 - 240)**	**0**	**0**	**0,00**					
SA 00	**Saldo (00) Nettoergebnis nach Haushaltsrücklagen (Saldo 0 + Saldo 01)**	**0**	**0**	**-8,57**					
Investive Gebarung									
SU 33	**Summe Einzahlungen investive Gebarung**				**0**	**0**	**0,00**		
SU 34	**Summe Auszahlungen investive Gebarung**				**0**	**0**	**0,00**		
SA 2	**Saldo (2) Geldfluss aus der investiven Gebarung (33 - 34)**				**0**	**0**	**0,00**		
SA 3	**Saldo (3) Nettofinanzierungssaldo (SA 1 + SA 2)**				**0**	**0**	**0,00**		
Finanzierungstätigkeit									
SU 35	**Summe Einzahlungen aus der Finanzierungstätigkeit**				**0**	**0**	**0,00**		
SU 36	**Summe Auszahlungen aus der Finanzierungstätigkeit**				**0**	**0**	**0,00**		
SA 4	**Saldo (4) Geldfluss aus der Finanzierungstätigkeit (35 - 36)**				**0**	**0**	**0,00**		
SA 5	**Saldo (5) Geldfluss aus der voranschlagswirksamen Gebarung (SA 3 + SA 4)**				**0**	**0**	**0,00**		

UA 163	Freiwillige Feuerwehren	Voranschlag 2027	Voranschlag 2026	Ergebnis 2025	Voranschlag 2027	Voranschlag 2026	Ergebnis 2025	BWST	S/D
		Ergebnisvoranschlag			Finanzierungsvoranschlag				
SA 0 / SA 1	**(0) Nettoergebnis (21 - 22) / Saldo (1) Geldfluss aus der operativen Gebarung (31 - 32)**	**-3.831.000**	**-3.220.300**	**-3.415.811,73**	**-3.051.700**	**-2.665.900**	**-2.409.366,61**		
SA 00	**Saldo (00) Nettoergebnis nach Haushaltsrücklagen (Saldo 0 + Saldo 01)**	**-3.814.500**	**-3.220.300**	**-3.576.796,07**					
SA 2	**Saldo (2) Geldfluss aus der investiven Gebarung (33 - 34)**				**-538.300**	**-2.206.100**	**-1.418.868,54**		
SA 3	**Saldo (3) Nettofinanzierungssaldo (SA 1 + SA 2)**				**-3.590.000**	**-4.872.000**	**-3.828.235,15**		
SA 4	**Saldo (4) Geldfluss aus der Finanzierungstätigkeit (35 - 36)**				**418.300**	**2.108.400**	**1.471.021,55**		
SA 5	**Saldo (5) Geldfluss aus der voranschlagswirksamen Gebarung (SA 3 + SA 4)**				**-3.171.700**	**-2.763.600**	**-2.357.213,60**		

Ansatz 1630	Freiwillige Feuerwehren	Voranschlag 2027	Voranschlag 2026	Ergebnis 2025	Voranschlag 2027	Voranschlag 2026	Ergebnis 2025	BWST	S/D

Ansatz 1630 Konto		Freiwillige Feuerwehren	Voranschlag 2027	Voranschlag 2026	Ergebnis 2025	Voranschlag 2027	Voranschlag 2026	Ergebnis 2025	BWST	S/D
			Ergebnisvoranschlag			Finanzierungsvoranschlag				
Operative Gebarung										
1630	803000	Veräußerungen von technischen Anlagen, Fahrzeugen und Maschinen	1.000	1.000	3.230,00				4F	
1630	803100	Veräußerungen von technischen Anlagen, Fahrzeugen und Maschinen	60.000	60.000	0,00				4F	
1630	808000	Veräußerungen von Waren	500	500	358,00	500	500	391,60	4F	
1630	810610	Erträge aus Leistungen - Strom	22.000	7.000	8.287,13	22.000	7.000	8.282,89	3BE	
1630	811100	Miet- und Pachtertrag *[1]*	8.200	900	3.808,00	8.200	900	3.808,00	4F	
1630	811109	Miet- und Pachtertrag - intern	5.800	5.900	0,00	5.800	5.900	0,00	4F	
1630	811900	Miete- und Pachtertrag	18.000	16.000	16.738,80	18.000	16.000	32.853,60	4F	
1630	813000	Erträge aus der Auflösung von Investitionszuschüssen (Kapitaltransfers)	267.100	233.800	244.532,78				3BE	
1630	816000	Kostenbeiträge (-Ersätze) für sonstige Leistungen *[2]*	434.100	434.100	473.172,91	434.100	434.100	402.101,71	4F	
1630	816009	Kostenbeiträge (-Ersätze) für für sonstige Leistungen - intern	22.500	18.300	300,00	22.500	18.300	600,00	4F	
1630	817400	Erträge aus der Auflösung von sonstigen Rückstellungen - Abfertigungen	0	0	43.742,78				3BE	
1630	817500	Erträge aus der Auflösung von sonstigen Rückstellungen - Jubiläumszuwendungen	0	21.600	1.334,22				3BE	
1630	819000	Übrige nicht finanzierungswirk same Erträge	0	0	1.645,27				3BE	
1630	828000	Rückersätze von Aufwendungen	100	100	2.428,02	100	100	2.428,02	4F	
1630	829380	Sonstige Erträge - Schadensfall - 1630.61x380	100	100	67,32	100	100	67,32	4F	
1630	829600	Sonstige Erträge	0	0	13.182,57	0	0	13.182,57	4F	
1630	863201	Transfers von sonstigen Trägern öffentlichen Rechts	138.000	148.000	28.760,03	138.000	148.000	28.760,03	4F	
1630	867000	Transfers von privaten Organisationen ohne Erwerbszweck	15.000	12.000	0,00	15.000	12.000	7.217,00	4F	
SU 21 / SU 31		**Summe Erträge / Einzahlungen operative Gebarung**	**992.400**	**959.300**	**841.587,83**	**664.300**	**642.900**	**499.692,74**		
1630	400000	Geringwertige Wirtschaftsgüter (GWG)	369.400	294.400	258.048,55	369.400	294.400	98.721,31	4F	176
1630	400009	Geringwertige Wirtschaftsgüter - intern - Zentraler Service	100	100	31,65	100	100	31,65	M3R	9958
1630	400100	Geringwertige Wirtschaftsgüter (GWG)	22.500	22.500	30.527,26	22.500	22.500	24.378,25	4F	176
1630	413400	Handelswaren zur unentgeltlichen Weitergabe *[3]*	3.500	3.500	2.686,22	3.500	3.500	2.158,22	4F	176
1630	451000	Brennstoffe	3.000	3.000	320,00	3.000	3.000	0,00	4F	176
1630	452000	Treibstoffe	57.000	50.000	52.049,68	57.000	50.000	56.285,08	4F	
1630	453000	Schmier- und Schleifmittel	5.000	5.000	2.909,82	5.000	5.000	2.883,30	4F	176
1630	454000	Reinigungsmittel	5.400	5.400	8.598,52	5.400	5.400	8.043,42	4F	176
1630	455000	Chemische und sonstige artverwandte Mittel	7.200	6.500	10.202,49	7.200	6.500	6.573,72	4F	176
1630	456000	Schreib-, Zeichen- und sonstige Büromittel	1.500	1.500	1.013,22	1.500	1.500	978,42	4F	176
1630	456009	Schreib-, Zeichen- und sonstige Büromittel - intern - Zentraler Service	500	500	618,16	500	500	618,16	M3R	9958
1630	457000	Druckwerke	800	800	787,25	800	800	706,25	4F	176
1630	458000	Mittel zur ärztlichen Betreuung und Gesundheitsvorsorge	700	700	863,92	700	700	863,92	4F	176
1630	459000	Sonstige Verbrauchsgüter	26.000	26.000	33.110,11	26.000	26.000	30.126,50	4F	176
1630	459009	Sonstige Verbrauchsgüter - intern - Zentraler Service	100	100	27,94	100	100	27,94	M3R	9958

Ansatz 1630		Freiwillige Feuerwehren	Voranschlag 2027	Voranschlag 2026	Ergebnis 2025	Voranschlag 2027	Voranschlag 2026	Ergebnis 2025	BWST	S/D
Konto			Ergebnisvoranschlag			Finanzierungsvoranschlag				
1630	500000	Geldbezüge, Beamte AV	314.900	190.700	184.147,92	314.900	190.700	185.152,65	M1HRL	9940
1630	501000	Geldbezüge, Beamte HV	62.000	60.800	58.887,52	62.000	60.800	59.129,06	M1HRL	9940
1630	510000	Geldbezüge, Vertragsbedienstete AV	628.400	579.800	558.256,22	628.400	579.800	558.256,22	M1HRL	9940
1630	511000	Geldbezüge, Vertragsbedienstete HV	248.300	240.400	285.985,58	248.300	240.400	285.985,58	M1HRL	9940
1630	563000	Sonstige Aufwandsentschädigungen	9.100	4.100	4.063,80	9.100	4.100	4.074,62	M1HRL	9940
1630	565000	Mehrleistungsvergütungen	186.600	173.900	180.553,56	186.600	173.900	180.406,40	M1HRL	9940
1630	566000	Zuwendungen aus Anlass von Dienstjubiläen	32.600	0	17.861,20	32.600	0	17.861,20	M1HRL	9940
1630	569000	Sonstige Nebengebühren	108.800	101.700	102.448,55	108.800	101.700	102.496,64	M1HRL	9940
1630	580000	DGB zum Ausgleichsfonds für Familienbeihilfen	48.600	44.900	42.677,97	48.600	44.900	42.707,13	M1HRL	9940
1630	581000	Dienstgeberbeiträge zur Alterssicherung	147.000	135.300	129.665,71	147.000	135.300	129.665,71	M1HRL	9940
1630	581010	Dienstgeberbeiträge zur Alterssicherung - Betriebspension	12.300	11.200	12.146,01	12.300	11.200	12.146,01	M1HRL	9940
1630	582000	Sonstige DGB zur sozialen Sicherheit	130.000	116.600	111.774,28	130.000	116.600	111.828,33	M1HRL	9940
1630	591000	Dotierung von Rückstellungen für Abfertigungen	4.600	2.700	0,00				3BE	9944
1630	592000	Dotierung von Rückstellungen für Jubiläumszuwendungen	13.500	0	0,00				3BE	9944
1630	593000	Dotierung von Rückstellungen für nicht konsumierte Urlaube	17.600	28.900	16.029,71				3BE	9944
1630	593100	Dotierung von Rückstellungen f ür nicht konsumierte Gleitzeit	7.000	100	6.367,60				3BE	9944
1630	600100	Energiebezüge - Strom	225.000	150.000	157.718,71	225.000	150.000	133.451,39	3BE	9965
1630	600200	Energiebezüge - Gas	7.000	7.000	3.229,09	7.000	7.000	3.229,09	4F	
1630	600300	Energiebezüge - Wärme	75.000	60.000	71.923,45	75.000	60.000	27.601,63	3BE	9979
1630	612000	Instandhaltung von Wasser- und Abwasserbauten und -anlagen	5.500	5.500	0,00	5.500	5.500	0,00	4F	176
1630	613000	Instandhaltung von sonstigen Grundstückseinrichtungen	10.000	8.000	1.958,34	10.000	8.000	1.958,34	4F	176
1630	613700	Instandhaltung von sonstigen Grundstückseinrichtungen - FF Drobollach	1.500	3.000	0,00	1.500	3.000	0,00	2HL	
1630	613890	Instandhaltung von sonstigen Grundstückseinrichtungen - FF Maria Gail	1.500	500	0,00	1.500	500	0,00	2HL	
1630	614000	Instandhaltung von Gebäuden und Bauten	60.000	59.500	78.423,74	60.000	59.500	85.564,46	4F	176
1630	614220	Instandhaltung von Gebäuden und Bauten - Wartungen	9.000	8.500	7.564,04	9.000	8.500	5.904,80	2HL	9963
1630	614700	Instandhaltung von Gebäuden und Bauten - FF Drobollach	3.000	3.000	468,06	3.000	3.000	468,06	2HL	
1630	614890	Instandhaltung von Gebäude und Bauten - FF Maria Gail	2.000	2.000	0,00	2.000	2.000	0,00	2HL	
1630	616000	Instandh.von Maschinen u.masch.Anlagen	18.000	18.000	8.580,14	18.000	18.000	9.588,76	4F	176
1630	617000	Instandhaltung von Fahrzeugen	137.500	126.800	154.923,30	137.500	126.800	162.040,06	4F	176
1630	617380	Instandhaltung von Fahrzeugen - Schadensfall - 1630.829380	100	100	0,00	100	100	0,00	4F	176
1630	618000	Instandhaltung von sonstigen Anlagen	33.000	33.000	31.461,81	33.000	33.000	29.937,46	4F	176
1630	618260	Instandhaltung von sonstigen Anlagen - 5F	500	500	0,00	500	500	0,00	4F	9964
1630	619000	Instandhaltung von Sonderanlagen	6.700	6.700	2.595,72	6.700	6.700	2.595,72	4F	176
1630	619220	Instandhaltung von Sonderanlagen - PV	900	900	0,00	900	900	0,00	2HL	9980
1630	620000	Transporte durch die Bahn	500	500	0,00	500	500	0,00	4F	176
1630	621000	Sonstige Transporte	5.000	5.000	767,23	5.000	5.000	767,23	4F	176
1630	630000	Postdienste	1.100	400	498,40	1.100	400	498,40	M2IT	9949
1630	631000	Telekommunikationsdienste	23.500	19.500	18.822,71	23.500	19.500	18.447,57	4F	176
1630	631700	Telekommunikationsdienste - M2IT	1.700	1.500	1.674,34	1.700	1.500	1.674,34	M2IT	9947

Ansatz 1630		Freiwillige Feuerwehren	Voranschlag 2027	Voranschlag 2026	Ergebnis 2025	Voranschlag 2027	Voranschlag 2026	Ergebnis 2025	BWST	S/D
Konto			Ergebnisvoranschlag			Finanzierungsvoranschlag				
1630	640000	Rechts- und Beratungsaufwand	1.000	1.000	2.378,00	1.000	1.000	0,00	4F	176
1630	650000	Zinsen für Finanzschulden - in Euro	20.600	20.900	68.596,68	20.600	20.900	49.180,12	GG3D	9943
1630	670000	Versicherungen	29.200	23.400	25.256,65	29.200	23.400	25.256,65	GG3V	9950
1630	680100	Planmäßige Abschreibung - Immaterielle Vermögensswerte	0	0	211,56				3BE	9969
1630	680200	Planmäßige Abschreibung - Grundstückseinrichtungen u. Infrastruktur	400	400	433,87				3BE	9969
1630	680300	Planmäßige Abschreibung - Gebäude und Bauten	296.400	305.100	310.756,29				3BE	9969
1630	680400	Planmäßige Abschreibung - Wasser- und Abwasserbauten und Anlagen	500	500	472,80				3BE	9969
1630	680500	Planmäßige Abschreibung - Sonderanlagen	38.300	38.700	39.035,06				3BE	9969
1630	680600	Planmäßige Abschreibung - Technische Anlagen, Fahrzeuge und Maschinen	623.900	382.500	480.076,35				3BE	9969
1630	680700	Planmäßige Abschreibung - Amts-, Betriebs- und Geschäftsausstattung	67.600	75.000	83.239,18				3BE	9969
1630	683000	Verluste aus dem Abgang von Sachanlagen und immateriellen Vermögenswerten	0	0	2.491,92				3BE	
1630	690800	Abschreibung von Forderungen (Schadensfälle)	1.000	300	2.404,77				3BE	9951
1630	695000	Wertberichtigungen zu kurzfristigen Forderungen (LuL)	8.000	8.000	0,00				3BE	
1630	700000	Miet- und Pachtaufwand	36.700	36.300	27.513,54	36.700	36.300	26.688,39	4F	
1630	700009	Miet- und Pachtaufwand - intern - Wirtschaftshof	1.000	1.000	0,00	1.000	1.000	0,00	4F	
1630	700039	Miet- und Pachtaufwand - intern - Stadtgrün	700	700	0,00	700	700	0,00	4F	
1630	700069	Miet- und Pachtaufwand - intern - Bambergsäle	2.000	2.000	0,00	2.000	2.000	0,00	4F	
1630	700090	Miet- und Pachtaufwand - VIV	56.900	113.600	56.511,50	56.900	113.600	0,00	GG3R	
1630	705900	Operating Leasing	15.000	15.000	12.732,38	15.000	15.000	12.732,38	4F	9943
1630	710000	Öffentliche Abgaben, ohne Gebühren gem. FAG	13.800	12.800	10.742,55	13.800	12.800	10.742,55	4F	
1630	711000	Gebühren f.d.Ben.v.Gemeindeeinr. u. -anlagen gem. FAG	19.000	19.000	21.953,31	19.000	19.000	21.953,31	4F	
1630	723000	Amtspauschalien und Repräsentationsaufwendungen	2.800	2.800	2.756,89	2.800	2.800	3.043,02	4F	
1630	723010	Amtspauschalien und Repräsentationsaufwendungen	1.300	1.300	1.300,00	1.300	1.300	0,00	4F	
1630	724100	Reisegebühren (einschl. Km-Geld)	4.300	3.000	1.179,80	4.300	3.000	1.153,80	4F	176
1630	728000	Entgelte für sonstige Leistungen *[4]*	180.000	180.000	175.105,58	180.000	180.000	160.099,13	4F	176
1630	728009	Entgelte für sonstige Leistungen - intern - Wirtschaftshof	5.000	5.000	0,00	5.000	5.000	0,00	4F	342
1630	728019	Entgelte für sonstige Leistungen - intern - Wirtschaftshof	0	2.000	0,00	0	2.000	0,00	2HL	
1630	728039	Entgelte für sonstige Leistungen - intern - Stadtgrün	1.500	1.500	111,00	1.500	1.500	111,00	4F	342
1630	728069	Entgelte für sonstige Leistungen - intern - Bambergsäle	500	500	0,00	500	500	0,00	4F	
1630	728129	Entgelte für sonstige Leistungen - intern - Gebäudereinigung	67.200	66.300	54.558,22	67.200	66.300	54.558,22	2HLR	9961
1630	728209	Entgelte für sonstige Leistungen - intern - Wirtschaftshof	2.000	0	0,00	2.000	0	0,00	2HL	
1630	728219	Entgelte für sonstige Leistungen - intern - Druckerei	100	200	176,18	100	200	176,18	M2IT	9955
1630	728220	Entgelte für sonstige Leistungen - Überprüfungen	66.500	62.500	50.966,04	66.500	62.500	23.864,47	2HL	9963
1630	728320	Entgelte für sonstige Leistungen - Energieausweis	0	5.500	5.098,20	0	5.500	2.037,00	2HL	
1630	728509	Entgelte für sonstige Leistungen - intern - EDV	70.000	73.000	59.020,00	70.000	73.000	59.020,00	M2IT	9955
1630	728709	Entgelte für sonstige Leistungen - intern - Telefonanlage	2.800	2.000	2.087,00	2.800	2.000	2.087,00	M2IT	9957
1630	754001	Transfers an sonst. Träger des öffentl.Rechts *[5]*	24.500	24.500	23.975,20	24.500	24.500	23.975,20	4F	

Ansatz 1630	Konto	Freiwillige Feuerwehren	Voranschlag 2027	Voranschlag 2026	Ergebnis 2025	Voranschlag 2027	Voranschlag 2026	Ergebnis 2025	BWST	S/D
			Ergebnisvoranschlag			Finanzierungsvoranschlag				
1630	757000	Transfers an private Organisationen ohne Erwerbszweck *[6]*	2.300	3.700	3.100,00	2.300	3.700	3.350,00	4F	
1630	768000	Sonstige lfd.Transfers an private Haushalte *[7]*	30.000	30.000	27.005,43	30.000	30.000	23.197,93	4F	
1630	777000	Kapitaltransfers an private Organisationen ohne Erwerbszweck	0	0	24.257,49				4F	
SU 22 / SU 32		**Summe Aufwendungen / Auszahlungen operative Gebarung**	**4.794.800**	**4.151.000**	**4.228.772,94**	**3.716.000**	**3.308.800**	**2.909.059,35**		
SA 0 / SA 1		**(0) Nettoergebnis (21 - 22) / Saldo (1) Geldfluss aus der operativen Gebarung (31 - 32)**	**-3.802.400**	**-3.191.700**	**-3.387.185,11**	**-3.051.700**	**-2.665.900**	**-2.409.366,61**		
1630	794912	Rücklage (Geb.R.) - KT Bund	0	0	293.660,12				GG3R	
1630	795102	Rücklage (Kap.R.) - Kapitalrücklage	0	0	12.572,04				GG3K	
1630	895122	Rücklage (Kap.R.) - Kapitalrücklage Kelag	16.500	0	145.247,82				GG3K	
SA 01		**Saldo (01) Haushaltsrücklagen (230 - 240)**	**16.500**	**0**	**-160.984,34**					
SA 00		**Saldo (00) Nettoergebnis nach Haushaltsrücklagen (Saldo 0 + Saldo 01)**	**-3.785.900**	**-3.191.700**	**-3.548.169,45**					
Investive Gebarung										
1630	300801	Kapitaltransfers von Bund, Bundesfonds u. -kammern				0	0	12.118,00	2HL	
1630	301101	Kapitaltransfers von Ländern, Landesfonds u. -kammern - BZ				0	100.000	0,00	GG3	
1630	301301	Kapitaltransfers von Ländern, Landesfonds und Landeskammern				0	0	295.000,00	4F	
1630	301801	Kapitaltransfers von Ländern, Landesfonds u. -kammern				0	0	15.199,76	2HL	
1630	303201	Kapitaltransfers von sonst. Trägern des öffentl. Rechtes				520.700	26.400	0,00	4F	
1630	303211	Kapitaltransfers von sonst. Trägern des öffentl. Rechtes				490.000	635.600	206.500,00	4F	
1630	307000	Kapitaltransfers von privaten Haushalten und Organisationen ohne Erwerbszweck				3.000	0	0,00	4F	
1630	803000	Veräußerungen von technischen Anlagen, Fahrzeugen und Maschinen				1.000	1.000	3.230,00	4F	
1630	803100	Veräußerungen von technischen Anlagen, Fahrzeugen und Maschinen				60.000	60.000	0,00	4F	
SU 33		**Summe Einzahlungen investive Gebarung**				**1.074.700**	**823.000**	**532.047,76**		
1630	004000	Wasser- und Abwasserbauten und -anlagen *[8]*				10.000	5.000	0,00	4F	
1630	006000	Sonstige Grundstückseinrichtungen				0	5.000	0,00	4F	
1630	010700	Gebäude und Bauten - FF Drobollach				0	0	-744,12	2HL	
1630	010720	Gebäude und Bauten - FF Gratschach				0	0	4.509,00	2HL	
1630	010730	Gebäude und Bauten - FF Judendorf				0	0	46.706,40	2HL	
1630	010750	Gebäude und Bauten - FF Möltschach				0	0	8.618,40	2HL	
1630	010780	Gebäude und Bauten - FF St. Ulrich *[9]*				3.000	230.000	0,00	2HL	532
1630	010790	Gebäude und Bauten - FF Schütt				0	0	8.618,40	2HL	
1630	010820	Gebäude und Bauten - FF Völkendorf				0	0	11.138,40	2HL	
1630	010840	Gebäude und Bauten - Feuerwehrzentrum				0	0	77.901,22	2HL	
1630	010880	Gebäude und Bauten - FF Wollanig				0	0	8.618,40	2HL	
1630	010900	Gebäude und Bauten - FF St. Martin				0	0	8.618,40	2HL	
1630	020000	Maschinen und maschinelle Anlagen *[10]*				15.800	11.800	250,16	4F	514
1630	020100	Maschinen und maschinelle Anlagen *[11]*				19.500	0	0,00	4F	
1630	040000	Fahrzeuge *[12]*				27.000	45.000	62.767,37	4F	514

Ansatz 1630 Konto		Freiwillige Feuerwehren	Voranschlag 2027	Voranschlag 2026	Ergebnis 2025	Voranschlag 2027	Voranschlag 2026	Ergebnis 2025	BWST	S/D
			Ergebnisvoranschlag			Finanzierungsvoranschlag				
1630	040100	Fahrzeuge *[13]*				1.414.000	2.642.000	1.504.255,65	4F	
1630	042000	Amts-, Betriebs- und Geschäftsausstattung *[14]*				71.200	64.800	81.077,19	4F	542
1630	042780	Amts-, Betriebs- und Geschäftsausstattung *[15]*				2.000	20.000	0,00	2HL	532
1630	050000	Sonderanlagen				0	5.000	9.996,80	4F	
1630	050840	Sonderanlagen - Feuerwehrzentrum				0	0	117.229,03	2HL	
1630	050850	Sonderanlagen - St. Niklas				0	0	-195,84	2HL	
1630	061740	Im Bau befindliche Gebäude und Bauten - FF Landskron *[16]*				50.000	0	0,00	2HL	
1630	061760	Im Bau befindliche Gebäude und Bauten - FF Perau				0	0	1.339,88	2HL	
1630	070000	Aktivierungsfähige Rechte *[17]*				500	500	211,56	4F	542
SU 34		**Summe Auszahlungen investive Gebarung**				**1.613.000**	**3.029.100**	**1.950.916,30**		
SA 2		**Saldo (2) Geldfluss aus der investiven Gebarung (33 - 34)**				**-538.300**	**-2.206.100**	**-1.418.868,54**		
SA 3		**Saldo (3) Nettofinanzierungssaldo (SA 1 + SA 2)**				**-3.590.000**	**-4.872.000**	**-3.828.235,15**		
Finanzierungstätigkeit										
1630	346100	Investitionsdarlehen von Finanzunternehmen				518.300	2.207.100	1.635.896,60	GG3D	
SU 35		**Summe Einzahlungen aus der Finanzierungstätigkeit**				**518.300**	**2.207.100**	**1.635.896,60**		
1630	346100	Investitionsdarlehen (Tilgung) - Finanzunternehmen				100.000	98.700	164.875,05	GG3D	9943
SU 36		**Summe Auszahlungen aus der Finanzierungstätigkeit**				**100.000**	**98.700**	**164.875,05**		
SA 4		**Saldo (4) Geldfluss aus der Finanzierungstätigkeit (35 - 36)**				**418.300**	**2.108.400**	**1.471.021,55**		
SA 5		**Saldo (5) Geldfluss aus der voranschlagswirksamen Gebarung (SA 3 + SA 4)**				**-3.171.700**	**-2.763.600**	**-2.357.213,60**		

Erläuterungen:

1630	811100	[1]	Anerkennungszinse ÖWR, ÖBR, Mietpauschale Adria Wien Pipeline/Transalpine
1630	816000	[2]	Siemens Feuerwehrbediengebühr, Adria Wien Pipeline - Kostenbeitrag Übungseinsätze, FF-Einsätze
1630	413400	[3]	Handelswaren (wie z.B. Rauchwarnmelder, USB-Stick, etc.), Pokale, Ehrenzeichen, Urkunden
1630	728000	[4]	Entschädigungen für Bereitschaftsdienste und sonstige Arbeitsleistungen von Mitgliedern der Freiwilligen Feuerwehr, Reisekosten, Sondermüllentsorgung, Fotoausarbeitungen, Konsumationen (anl. Lehrgängen, Bewerben, Übungen, FF-Einsätzen, Sitzungen), Wäschereinigung, Überprüfungen, Wartungen, Kosten Zivildiener, Weiterbildungsmaßnahmen, Atemschutz-Untersuchungen, Dienstleistungen bei Bewerben, Übungen, FF-Einsätzen, Sitzungen, LAWZ Wartung, Onlineportal Administration SET-System
1630	754001	[5]	Stützpunkt-, Organisations- und Hilfsschatzbeitrag Kärntner Landesfeuerwehrverband
1630	757000	[6]	Jubiläumszuschüsse an Freiwillige Feuerwehren
1630	768000	[7]	Übernahme Feuerwehrausbildung-Schulungskosten, Kostenbeitrag zur Unfallversicherung
1630	004000	[8]	Hydranten - Löschwasserversorgung
1630	010780	[9]	FF St. Ulrich - Gebäude und Ausstattung
1630	020000	[10]	Tauchpumpe/Schmutzwasserpumpen Motorspritze Feuerwehren - Motorsägen Feuerwehren - Nass- und Trockensauger
1630	020100	[11]	Feuerwehr - Tragkraftspritze - Austausch
1630	040000	[12]	FF- Fahrzeuge - Ausrüstungsgegenstände Fahrzeuge- Reifen Austausch
1630	040100	[13]	FF Fellach - KLF - Austausch

		FF Landskron - Kleinlöschfahrzeug - Austausch
		Hauptfeuerwache - Tanklöschfahrzeug 2 - Austausch
		Anhänger Hochwasser/Überflutung
		PKW-Dienstfahrzeug 5F - Austausch
		Hubsteiger - Austausch
		TLF-Ringtausch-Ausrüstungsgegenstände
1630	042000 [14]	Feuerwehren - Personenrufempfänger
		Handfunkgeräte
		Fitnessgeräte (Austausch defekter Geräte)
		Menschen- Rettungs- Abseil- Set (MRAS)
		Büro - Ausstattung - Ergänzung
		Hardware - Digitalisierung Abt. 4/F
		Handfunkgeräte Digital/Analog
		Atemschutz Geräteaustausch lt. TÜV
		Atemschutzflaschen Austausch Composit und Stahl
		Einsatzgeräte für Chemieeinsätze (Schläuche, etc.)
		Tunnelspezifische Einsatzgeräte
		Hardware Standorttechnik
		Werkstatt - Werkzeug
		Feuerwehrspinde
		Stabsquartiert - BFKDO - Hardware
		Kompressor
1630	042780 [15]	FF St. Ulrich - Gebäude und Ausstattung
1630	061740 [16]	FF Landskron - Planung Neubau - Gebäude
1630	070000 [17]	Software Lizenz

Ansatz 1631 Konto	FREIWILLIGE FEUERWEHREN NEUBAUTEN	Voranschlag 2027	Voranschlag 2026	Ergebnis 2025	Voranschlag 2027	Voranschlag 2026	Ergebnis 2025	BWST	S/D
		Ergebnisvoranschlag			Finanzierungsvoranschlag				
Operative Gebarung									
SU 21 / SU 31	**Summe Erträge / Einzahlungen operative Gebarung**	**0**	**0**	**0,00**	**0**	**0**	**0,00**		
1631 680100	Planmäßige Abschreibung - Immaterielle Vermögensswerte	1.200	1.200	1.239,95				3BE	9969
1631 680300	Planmäßige Abschreibung - Gebäude und Bauten	27.400	27.400	27.386,67				3BE	9969
SU 22 / SU 32	**Summe Aufwendungen / Auszahlungen operative Gebarung**	**28.600**	**28.600**	**28.626,62**	**0**	**0**	**0,00**		
SA 0 / SA 1	**(0) Nettoergebnis (21 - 22) / Saldo (1) Geldfluss aus der operativen Gebarung (31 - 32)**	**-28.600**	**-28.600**	**-28.626,62**	**0**	**0**	**0,00**		
SA 01	**Saldo (01) Haushaltsrücklagen (230 - 240)**	**0**	**0**	**0,00**					
SA 00	**Saldo (00) Nettoergebnis nach Haushaltsrücklagen (Saldo 0 + Saldo 01)**	**-28.600**	**-28.600**	**-28.626,62**					
Investive Gebarung									
SU 33	**Summe Einzahlungen investive Gebarung**				**0**	**0**	**0,00**		
SU 34	**Summe Auszahlungen investive Gebarung**				**0**	**0**	**0,00**		
SA 2	**Saldo (2) Geldfluss aus der investiven Gebarung (33 - 34)**				**0**	**0**	**0,00**		
SA 3	**Saldo (3) Nettofinanzierungssaldo (SA 1 + SA 2)**				**0**	**0**	**0,00**		
Finanzierungstätigkeit									
SU 35	**Summe Einzahlungen aus der Finanzierungstätigkeit**				**0**	**0**	**0,00**		
SU 36	**Summe Auszahlungen aus der Finanzierungstätigkeit**				**0**	**0**	**0,00**		
SA 4	**Saldo (4) Geldfluss aus der Finanzierungstätigkeit (35 - 36)**				**0**	**0**	**0,00**		
SA 5	**Saldo (5) Geldfluss aus der voranschlagswirksamen Gebarung (SA 3 + SA 4)**				**0**	**0**	**0,00**		

A 17	Katastrophendienst	Voranschlag 2027	Voranschlag 2026	Ergebnis 2025	Voranschlag 2027	Voranschlag 2026	Ergebnis 2025	BWST	S/D
		Ergebnisvoranschlag			Finanzierungsvoranschlag				
SA 0 / SA 1	**(0) Nettoergebnis (21 - 22) / Saldo (1) Geldfluss aus der operativen Gebarung (31 - 32)**	**-81.300**	**-79.700**	**-53.255,84**	**-45.500**	**-45.300**	**-7.186,22**		
SA 00	**Saldo (00) Nettoergebnis nach Haushaltsrücklagen (Saldo 0 + Saldo 01)**	**-81.300**	**-79.700**	**-53.255,84**					
SA 2	**Saldo (2) Geldfluss aus der investiven Gebarung (33 - 34)**				**-29.500**	**-33.700**	**-75.175,49**		
SA 3	**Saldo (3) Nettofinanzierungssaldo (SA 1 + SA 2)**				**-75.000**	**-79.000**	**-82.361,71**		
SA 4	**Saldo (4) Geldfluss aus der Finanzierungstätigkeit (35 - 36)**				**24.500**	**24.300**	**-9.027,36**		
SA 5	**Saldo (5) Geldfluss aus der voranschlagswirksamen Gebarung (SA 3 + SA 4)**				**-50.500**	**-54.700**	**-91.389,07**		

UA 179	Sonstige Einrichtungen und Maßnahmen	Voranschlag 2027	Voranschlag 2026	Ergebnis 2025	Voranschlag 2027	Voranschlag 2026	Ergebnis 2025	BWST	S/D
		Ergebnisvoranschlag			Finanzierungsvoranschlag				
SA 0 / SA 1	**(0) Nettoergebnis (21 - 22) / Saldo (1) Geldfluss aus der operativen Gebarung (31 - 32)**	**-81.300**	**-79.700**	**-53.255,84**	**-45.500**	**-45.300**	**-7.186,22**		
SA 00	**Saldo (00) Nettoergebnis nach Haushaltsrücklagen (Saldo 0 + Saldo 01)**	**-81.300**	**-79.700**	**-53.255,84**					
SA 2	**Saldo (2) Geldfluss aus der investiven Gebarung (33 - 34)**				**-29.500**	**-33.700**	**-75.175,49**		
SA 3	**Saldo (3) Nettofinanzierungssaldo (SA 1 + SA 2)**				**-75.000**	**-79.000**	**-82.361,71**		
SA 4	**Saldo (4) Geldfluss aus der Finanzierungstätigkeit (35 - 36)**				**24.500**	**24.300**	**-9.027,36**		
SA 5	**Saldo (5) Geldfluss aus der voranschlagswirksamen Gebarung (SA 3 + SA 4)**				**-50.500**	**-54.700**	**-91.389,07**		

Ansatz 1790 Konto		Sonstige Einrichtungen und Maßnahmen	Voranschlag 2027	Voranschlag 2026	Ergebnis 2025	Voranschlag 2027	Voranschlag 2026	Ergebnis 2025	BWST	S/D
			Ergebnisvoranschlag			Finanzierungsvoranschlag				
Operative Gebarung										
1790	813000	Erträge aus der Auflösung von Investitionszuschüssen (Kapitaltransfers)	12.200	12.200	12.170,00				3BE	
SU 21 / SU 31		**Summe Erträge / Einzahlungen operative Gebarung**	**12.200**	**12.200**	**12.170,00**	**0**	**0**	**0,00**		
1790	400000	Geringwertige Wirtschaftsgüter (GWG)	5.000	5.000	1.433,11	5.000	5.000	2.091,55	4F	102
1790	413400	Handelswaren zur unentgeltlichen Weitergabe	600	600	1.217,58	600	600	547,08	4F	102
1790	413440	Handelswaren zur unentgeltlich Weitergabe	500	500	0,00	500	500	0,00	M2	400
1790	430400	Lebensmittel	3.000	3.000	0,00	3.000	3.000	0,00	M2	400
1790	452000	Treibstoffe	1.000	1.000	0,00	1.000	1.000	87,05	4F	
1790	452400	Treibstoffe	1.000	1.000	0,00	1.000	1.000	0,00	M2	400
1790	454000	Reinigungsmittel	500	500	0,00	500	500	0,00	4F	102
1790	458000	Mittel zur ärztlichen Betreuung und Gesundheitsvorsorge	100	100	0,00	100	100	0,00	4F	102
1790	459000	Sonstige Verbrauchsgüter	8.500	8.500	0,00	8.500	8.500	0,00	4F	102
1790	459400	Sonstige Verbrauchsgüter	1.500	1.500	0,00	1.500	1.500	0,00	M2	400
1790	618000	Instandhaltung von sonstigen Anlagen	3.000	3.000	0,00	3.000	3.000	0,00	4F	102
1790	621000	Sonstige Transporte	100	100	0,00	100	100	0,00	BGMB	
1790	621400	Sonstige Transporte *[1]*	1.000	1.000	0,00	1.000	1.000	0,00	M2	400
1790	631000	Telekommunikationsdienste	100	100	0,00	100	100	0,00	4F	102
1790	650000	Zinsen für Finanzschulden - in Euro	2.800	2.600	3.021,54	2.800	2.600	3.021,54	GG3D	9943
1790	680500	Planmäßige Abschreibung - Sonderanlagen	14.700	12.800	13.760,89				3BE	9969
1790	680600	Planmäßige Abschreibung - Technische Anlagen, Fahrzeuge und Maschinen	26.500	25.000	26.258,64				3BE	9969
1790	680700	Planmäßige Abschreibung - Amts-, Betriebs- und Geschäftsausstattung	6.800	8.800	9.830,28				3BE	9969
1790	700000	Miet- und Pachtaufwand	100	100	0,00	100	100	0,00	4F	102
1790	700400	Miet- und Pachtaufwand *[2]*	3.000	3.000	0,00	3.000	3.000	0,00	M2	400
1790	724100	Reisegebühren (einschl. Km-Geld)	500	500	0,00	500	500	0,00	4F	102

Ansatz 1790	Konto	Sonstige Einrichtungen und Maßnahmen	Voranschlag 2027	Voranschlag 2026	Ergebnis 2025	Voranschlag 2027	Voranschlag 2026	Ergebnis 2025	BWST	S/D
			Ergebnisvoranschlag			Finanzierungsvoranschlag				
1790	728000	Entgelte für sonstige Leistungen *[3]*	6.500	6.500	9.903,80	6.500	6.500	1.439,00	4F	102
1790	728009	Entgelte für sonstige Leistungen - intern - Wirtschaftshof	500	500	0,00	500	500	0,00	4F	
1790	728100	Entgelte für sonstige Leistungen *[4]*	1.000	1.000	0,00	1.000	1.000	0,00	4W	
1790	728109	Entgelte für sonstige Leistungen - intern - Wirtschaftshof	100	100	0,00	100	100	0,00	BGMB	
1790	728400	Entgelte für sonstige Leistungen *[5]*	5.000	5.000	0,00	5.000	5.000	0,00	M2	400
1790	757000	Transfers an private Organisationen ohne Erwerbszweck	100	100	0,00	100	100	0,00	BGMB	
SU 22 / SU 32		**Summe Aufwendungen / Auszahlungen operative Gebarung**	**93.500**	**91.900**	**65.425,84**	**45.500**	**45.300**	**7.186,22**		
SA 0 / SA 1		**(0) Nettoergebnis (21 - 22) / Saldo (1) Geldfluss aus der operativen Gebarung (31 - 32)**	**-81.300**	**-79.700**	**-53.255,84**	**-45.500**	**-45.300**	**-7.186,22**		
SA 01		**Saldo (01) Haushaltsrücklagen (230 - 240)**	**0**	**0**	**0,00**					
SA 00		**Saldo (00) Nettoergebnis nach Haushaltsrücklagen (Saldo 0 + Saldo 01)**	**-81.300**	**-79.700**	**-53.255,84**					
Investive Gebarung										
SU 33		**Summe Einzahlungen investive Gebarung**				**0**	**0**	**0,00**		
1790	020000	Maschinen und maschinelle Anlagen *[6]*				15.500	15.200	0,00	4F	
1790	042000	Amts-, Betriebs- und Geschäftsausstattung				0	2.000	1.860,00	4F	
1790	050000	Sonderanlagen *[7]*				14.000	16.000	73.315,49	4F	
1790	070000	Aktivierungsfähige Rechte (immaterielle Vermögenswerte)				0	500	0,00	4F	
SU 34		**Summe Auszahlungen investive Gebarung**				**29.500**	**33.700**	**75.175,49**		
SA 2		**Saldo (2) Geldfluss aus der investiven Gebarung (33 - 34)**				**-29.500**	**-33.700**	**-75.175,49**		
SA 3		**Saldo (3) Nettofinanzierungssaldo (SA 1 + SA 2)**				**-75.000**	**-79.000**	**-82.361,71**		
Finanzierungstätigkeit										
1790	346100	Investitionsdarlehen von Finanzunternehmen				34.000	33.700	0,00	GG3D	
SU 35		**Summe Einzahlungen aus der Finanzierungstätigkeit**				**34.000**	**33.700**	**0,00**		
1790	346100	Investitionsdarlehen (Tilgung) - Finanzunternehmen				9.500	9.400	9.027,36	GG3D	9943
SU 36		**Summe Auszahlungen aus der Finanzierungstätigkeit**				**9.500**	**9.400**	**9.027,36**		
SA 4		**Saldo (4) Geldfluss aus der Finanzierungstätigkeit (35 - 36)**				**24.500**	**24.300**	**-9.027,36**		
SA 5		**Saldo (5) Geldfluss aus der voranschlagswirksamen Gebarung (SA 3 + SA 4)**				**-50.500**	**-54.700**	**-91.389,07**		

Erläuterungen:			
1790	621400	[1]	Katastrophenfall - Transporte
1790	700400	[2]	Katastrophenfall - Mieten
1790	728000	[3]	Aufwendungen für KRIMA=Krisenmanagement - Honorare, Dienstleistungen, Konsumationen KAT- Stab Einsatz/Übung, Service Points (Leuchttürme), Wartung Seveso-Alarmplan (Infineon)
1790	728100	[4]	Dienstleistungen bei Unwetterschäden
1790	728400	[5]	Katastrophenfall - Dienstleistungen
1790	020000	[6]	Nasssauger Tauchpumpe Schmutzwasserpumpe
1790	050000	[7]	Sirenenpakete mit Notstromversorgung Sendemast KAT - Kommunikation

A 18	Landesverteidigung	Voranschlag 2027	Voranschlag 2026	Ergebnis 2025	Voranschlag 2027	Voranschlag 2026	Ergebnis 2025	BWST	S/D
		Ergebnisvoranschlag			Finanzierungsvoranschlag				
SA 0 / SA 1	(0) Nettoergebnis (21 - 22) / Saldo (1) Geldfluss aus der operativen Gebarung (31 - 32)	-16.100	-16.100	-10.226,32	-16.100	-16.100	-10.076,32		
SA 00	Saldo (00) Nettoergebnis nach Haushaltsrücklagen (Saldo 0 + Saldo 01)	-16.100	-16.100	-10.226,32					
SA 2	Saldo (2) Geldfluss aus der investiven Gebarung (33 - 34)				0	0	0,00		
SA 3	Saldo (3) Nettofinanzierungssaldo (SA 1 + SA 2)				-16.100	-16.100	-10.076,32		
SA 4	Saldo (4) Geldfluss aus der Finanzierungstätigkeit (35 - 36)				0	0	0,00		
SA 5	Saldo (5) Geldfluss aus der voranschlagswirksamen Gebarung (SA 3 + SA 4)				-16.100	-16.100	-10.076,32		

UA 180	Zivilschutz	Voranschlag 2027	Voranschlag 2026	Ergebnis 2025	Voranschlag 2027	Voranschlag 2026	Ergebnis 2025	BWST	S/D
		Ergebnisvoranschlag			Finanzierungsvoranschlag				
SA 0 / SA 1	(0) Nettoergebnis (21 - 22) / Saldo (1) Geldfluss aus der operativen Gebarung (31 - 32)	-16.100	-16.100	-10.226,32	-16.100	-16.100	-10.076,32		
SA 00	Saldo (00) Nettoergebnis nach Haushaltsrücklagen (Saldo 0 + Saldo 01)	-16.100	-16.100	-10.226,32					
SA 2	Saldo (2) Geldfluss aus der investiven Gebarung (33 - 34)				0	0	0,00		
SA 3	Saldo (3) Nettofinanzierungssaldo (SA 1 + SA 2)				-16.100	-16.100	-10.076,32		
SA 4	Saldo (4) Geldfluss aus der Finanzierungstätigkeit (35 - 36)				0	0	0,00		
SA 5	Saldo (5) Geldfluss aus der voranschlagswirksamen Gebarung (SA 3 + SA 4)				-16.100	-16.100	-10.076,32		

Ansatz 1800 Konto	Zivilschutz	Voranschlag 2027	Voranschlag 2026	Ergebnis 2025	Voranschlag 2027	Voranschlag 2026	Ergebnis 2025	BWST	S/D
		Ergebnisvoranschlag			Finanzierungsvoranschlag				
Operative Gebarung									
SU 21 / SU 31	**Summe Erträge / Einzahlungen operative Gebarung**	**0**	**0**	**0,00**	**0**	**0**	**0,00**		
1800 413400	Handelswaren zur unentgeltlichen Weitergabe *[1]*	1.000	1.000	150,00	1.000	1.000	0,00	4F	123
1800 454000	Reinigungsmittel	500	500	0,00	500	500	0,00	4F	
1800 457000	Druckwerke	1.500	1.500	265,32	1.500	1.500	265,32	4F	123
1800 458000	Mittel zur ärztlichen Betreuung und Gesundheitsvorsorge	1.000	1.000	0,00	1.000	1.000	0,00	4F	
1800 459000	Sonstige Verbrauchsgüter	1.000	1.000	0,00	1.000	1.000	0,00	4F	123
1800 630000	Postdienste	100	100	0,00	100	100	0,00	M2IT	9949
1800 691000	Schadensfälle	100	100	0,00	100	100	0,00	4F	123
1800 700000	Miet- und Pachtaufwand	500	500	130,00	500	500	130,00	4F	123
1800 710000	Öffentliche Abgaben, ohne Gebühren gem. FAG	200	200	0,00	200	200	0,00	4F	123
1800 728000	Entgelte für sonstige Leistungen *[2]*	4.000	4.000	3.681,00	4.000	4.000	3.681,00	4F	123
1800 728009	Entgelte für sonstige Leistungen - intern - Wirtschaftshof	200	200	0,00	200	200	0,00	4F	
1800 757000	Transfers an private Organisationen ohne Erwerbszweck *[3]*	6.000	6.000	6.000,00	6.000	6.000	6.000,00	4F	
SU 22 / SU 32	**Summe Aufwendungen / Auszahlungen operative Gebarung**	**16.100**	**16.100**	**10.226,32**	**16.100**	**16.100**	**10.076,32**		
SA 0 / SA 1	**(0) Nettoergebnis (21 - 22) / Saldo (1) Geldfluss aus der operativen Gebarung (31 - 32)**	**-16.100**	**-16.100**	**-10.226,32**	**-16.100**	**-16.100**	**-10.076,32**		
SA 01	**Saldo (01) Haushaltsrücklagen (230 - 240)**	**0**	**0**	**0,00**					
SA 00	**Saldo (00) Nettoergebnis nach Haushaltsrücklagen (Saldo 0 + Saldo 01)**	**-16.100**	**-16.100**	**-10.226,32**					
Investive Gebarung									
SU 33	**Summe Einzahlungen investive Gebarung**				**0**	**0**	**0,00**		
SU 34	**Summe Auszahlungen investive Gebarung**				**0**	**0**	**0,00**		
SA 2	**Saldo (2) Geldfluss aus der investiven Gebarung (33 - 34)**				**0**	**0**	**0,00**		
SA 3	**Saldo (3) Nettofinanzierungssaldo (SA 1 + SA 2)**				**-16.100**	**-16.100**	**-10.076,32**		
Finanzierungstätigkeit									
SU 35	**Summe Einzahlungen aus der Finanzierungstätigkeit**				**0**	**0**	**0,00**		
SU 36	**Summe Auszahlungen aus der Finanzierungstätigkeit**				**0**	**0**	**0,00**		
SA 4	**Saldo (4) Geldfluss aus der Finanzierungstätigkeit (35 - 36)**				**0**	**0**	**0,00**		
SA 5	**Saldo (5) Geldfluss aus der voranschlagswirksamen Gebarung (SA 3 + SA 4)**				**-16.100**	**-16.100**	**-10.076,32**		

Erläuterungen:

1800 413400	[1]	Pokale und Fotos für Kinder- und Seniorensicherheits-Olympiade
1800 728000	[2]	Verpflegungskosten Sicherheits- und Mitarbeiterolympiaden, Zivilschutztag
1800 757000	[3]	Subvention Kärntner Zivilschutzverband

Detailnachweis der Konten

Einzelplan 2	Unterricht, Erziehung, Sport und Wissenschaft (Länder und Gemeinden)	Voranschlag 2027	Voranschlag 2026	Ergebnis 2025	Voranschlag 2027	Voranschlag 2026	Ergebnis 2025	BWST	S/D
		Ergebnisvoranschlag			Finanzierungsvoranschlag				
SA 0 / SA 1	(0) Nettoergebnis (21 - 22) / Saldo (1) Geldfluss aus der operativen Gebarung (31 - 32)	-44.283.000	-42.821.500	-36.544.853,49	-41.997.200	-39.910.000	-30.847.144,18		
SA 00	Saldo (00) Nettoergebnis nach Haushaltsrücklagen (Saldo 0 + Saldo 01)	-46.456.600	-45.325.000	-35.337.654,00					
SA 2	Saldo (2) Geldfluss aus der investiven Gebarung (33 - 34)				1.506.800	1.613.800	-7.804.049,21		
SA 3	Saldo (3) Nettofinanzierungssaldo (SA 1 + SA 2)				-40.490.400	-38.296.200	-38.651.193,39		
SA 4	Saldo (4) Geldfluss aus der Finanzierungstätigkeit (35 - 36)				-691.800	-474.700	5.730.358,15		
SA 5	Saldo (5) Geldfluss aus der voranschlagswirksamen Gebarung (SA 3 + SA 4)				-41.182.200	-38.770.900	-32.920.835,24		

A 20	Gesonderte Verwaltung	Voranschlag 2027	Voranschlag 2026	Ergebnis 2025	Voranschlag 2027	Voranschlag 2026	Ergebnis 2025	BWST	S/D
		Ergebnisvoranschlag			Finanzierungsvoranschlag				
SA 0 / SA 1	(0) Nettoergebnis (21 - 22) / Saldo (1) Geldfluss aus der operativen Gebarung (31 - 32)	-3.286.300	-3.070.300	-2.962.180,65	-3.232.400	-3.005.500	-2.853.281,18		
SA 00	Saldo (00) Nettoergebnis nach Haushaltsrücklagen (Saldo 0 + Saldo 01)	-3.286.300	-3.065.300	-2.962.180,65					
SA 2	Saldo (2) Geldfluss aus der investiven Gebarung (33 - 34)				-56.100	-75.800	-27.800,00		
SA 3	Saldo (3) Nettofinanzierungssaldo (SA 1 + SA 2)				-3.288.500	-3.081.300	-2.881.081,18		
SA 4	Saldo (4) Geldfluss aus der Finanzierungstätigkeit (35 - 36)				-23.000	-22.800	-22.442,89		
SA 5	Saldo (5) Geldfluss aus der voranschlagswirksamen Gebarung (SA 3 + SA 4)				-3.311.500	-3.104.100	-2.903.524,07		

UA 200	Schulamt	Voranschlag 2027	Voranschlag 2026	Ergebnis 2025	Voranschlag 2027	Voranschlag 2026	Ergebnis 2025	BWST	S/D
		Ergebnisvoranschlag			Finanzierungsvoranschlag				
SA 0 / SA 1	(0) Nettoergebnis (21 - 22) / Saldo (1) Geldfluss aus der operativen Gebarung (31 - 32)	-479.000	-521.200	-436.542,16	-484.700	-521.200	-402.947,16		
SA 00	Saldo (00) Nettoergebnis nach Haushaltsrücklagen (Saldo 0 + Saldo 01)	-479.000	-521.200	-436.542,16					
SA 2	Saldo (2) Geldfluss aus der investiven Gebarung (33 - 34)				-300	0	0,00		
SA 3	Saldo (3) Nettofinanzierungssaldo (SA 1 + SA 2)				-485.000	-521.200	-402.947,16		
SA 4	Saldo (4) Geldfluss aus der Finanzierungstätigkeit (35 - 36)				0	0	0,00		
SA 5	Saldo (5) Geldfluss aus der voranschlagswirksamen Gebarung (SA 3 + SA 4)				-485.000	-521.200	-402.947,16		

Ansatz 2000	Schulamt	Voranschlag 2027	Voranschlag 2026	Ergebnis 2025	Voranschlag 2027	Voranschlag 2026	Ergebnis 2025	BWST	S/D

Ansatz 2000 Konto	Schulamt	Voranschlag 2027	Voranschlag 2026	Ergebnis 2025	Voranschlag 2027	Voranschlag 2026	Ergebnis 2025	BWST	S/D
		Ergebnisvoranschlag			Finanzierungsvoranschlag				
Operative Gebarung									
2000 816500	Kostenbeiträge (-Ersätze) für Personal	0	0	9.920,71	0	0	9.920,71	M1HR	
2000 817200	Erträge aus der Auflösung von sonstigen Rückstellungen - nicht konsumierte Urlaube	0	3.400	0,00				3BE	
2000 817210	Erträge aus der Auflösung von sonstigen Rückstellungen - nicht konsumierte Gleitzeit	1.000	0	951,71				3BE	
2000 817500	Erträge aus der Auflösung von sonstigen Rückstellungen - Jubiläumszuwendungen	21.300	0	0,00				3BE	
SU 21 / SU 31	**Summe Erträge / Einzahlungen operative Gebarung**	**22.300**	**3.400**	**10.872,42**	**0**	**0**	**9.920,71**		
2000 400000	Geringwertige Wirtschaftsgüter (GWG)	100	100	1.522,80	100	100	0,00	M1S	
2000 400009	Geringwertige Wirtschaftsgüter - intern - Zentraler Service	100	100	9,66	100	100	9,66	M3R	9958
2000 413400	Handelswaren zur unentgeltlichen Weitergabe	500	500	0,00	500	500	0,00	M1S	
2000 456009	Schreib-, Zeichen- und sonstige Büromittel - intern - Zentraler Service	1.100	1.200	1.044,71	1.100	1.200	1.044,71	M3R	9958
2000 457000	Druckwerke	100	100	0,00	100	100	0,00	M1S	
2000 457009	Druckwerke - intern - Zentraler Service	0	0	220,00	0	0	220,00	M3R	9958
2000 459009	Sonstige Verbrauchsgüter - intern - Zentraler Service	100	100	7,04	100	100	7,04	M3R	9958
2000 500000	Geldbezüge, Beamte AV	150.200	165.700	113.342,27	150.200	165.700	117.168,55	M1HRL	9940
2000 510000	Geldbezüge, Vertragsbedienstete AV	209.700	229.400	191.120,06	209.700	229.400	191.120,06	M1HRL	9940
2000 520000	Geldbezüge, Angestellte ganzjährig beschäftigt	10.400	10.500	4.444,77	10.400	10.500	4.444,77	M1HRL	9940
2000 563000	Sonstige Aufwandsentschädigungen	3.200	1.000	338,64	3.200	1.000	423,30	M1HRL	9940
2000 565000	Mehrleistungsvergütungen	0	700	129,86	0	700	129,86	M1HRL	9940
2000 569000	Sonstige Nebengebühren	2.000	400	666,66	2.000	400	667,74	M1HRL	9940
2000 580000	DGB zum Ausgleichsfonds für Familienbeihilfen	10.900	12.500	10.553,64	10.900	12.500	10.518,77	M1HRL	9940
2000 581000	Dienstgeberbeiträge zur Alterssicherung	28.700	30.100	24.107,34	28.700	30.100	24.107,34	M1HRL	9940
2000 581010	Dienstgeberbeiträge zur Alterssicherung - Betriebspension	2.500	1.500	1.746,57	2.500	1.500	1.746,57	M1HRL	9940
2000 582000	Sonstige DGB zur sozialen Sicherheit	28.700	31.000	24.292,15	28.700	31.000	24.467,81	M1HRL	9940
2000 591000	Dotierung von Rückstellungen für Abfertigungen	500	0	9.721,68				3BE	9944
2000 592000	Dotierung von Rückstellungen für Jubiläumszuwendungen	0	2.200	12.543,00				3BE	9944
2000 593000	Dotierung von Rückstellungen für nicht konsumierte Urlaube	15.800	0	14.346,88				3BE	9944
2000 593100	Dotierung von Rückstellungen f ür nicht konsumierte Gleitzeit	0	700	0,00				3BE	9944
2000 631700	Telekommunikationsdienste - M2IT	1.500	1.500	1.280,30	1.500	1.500	1.280,30	M2IT	9947
2000 680700	Planmäßige Abschreibung - Amts-, Betriebs- und Geschäftsausstattung	300	500	465,16				3BE	9969
2000 724100	Reisegebühren (einschl. Km-Geld)	1.400	400	398,39	1.400	400	398,39	M1S	
2000 728219	Entgelte für sonstige Leistungen - intern - Druckerei	600	300	345,00	600	300	345,00	M2IT	9955
2000 728509	Entgelte für sonstige Leistungen - intern - EDV	30.200	31.400	31.780,00	30.200	31.400	31.780,00	M2IT	9955
2000 728709	Entgelte für sonstige Leistungen - intern - Telefonanlage	2.700	2.700	2.988,00	2.700	2.700	2.988,00	M2IT	9957
SU 22 / SU 32	**Summe Aufwendungen / Auszahlungen operative Gebarung**	**501.300**	**524.600**	**447.414,58**	**484.700**	**521.200**	**412.867,87**		
SA 0 / SA 1	**(0) Nettoergebnis (21 - 22) / Saldo (1) Geldfluss aus der operativen Gebarung (31 - 32)**	**-479.000**	**-521.200**	**-436.542,16**	**-484.700**	**-521.200**	**-402.947,16**		

Ansatz 2000 Konto	Schulamt	Voranschlag 2027	Voranschlag 2026	Ergebnis 2025	Voranschlag 2027	Voranschlag 2026	Ergebnis 2025	BWST	S/D
		Ergebnisvoranschlag			Finanzierungsvoranschlag				
SA 01	**Saldo (01) Haushaltsrücklagen (230 - 240)**	**0**	**0**	**0,00**					
SA 00	**Saldo (00) Nettoergebnis nach Haushaltsrücklagen (Saldo 0 + Saldo 01)**	**-479.000**	**-521.200**	**-436.542,16**					
Investive Gebarung									
SU 33	**Summe Einzahlungen investive Gebarung**				**0**	**0**	**0,00**		
2000 042220	Amts-, Betriebs- und Geschäftsausstattung *[1]*				300	0	0,00	2HL	9973
SU 34	**Summe Auszahlungen investive Gebarung**				**300**	**0**	**0,00**		
SA 2	**Saldo (2) Geldfluss aus der investiven Gebarung (33 - 34)**				**-300**	**0**	**0,00**		
SA 3	**Saldo (3) Nettofinanzierungssaldo (SA 1 + SA 2)**				**-485.000**	**-521.200**	**-402.947,16**		
Finanzierungstätigkeit									
SU 35	**Summe Einzahlungen aus der Finanzierungstätigkeit**				**0**	**0**	**0,00**		
SU 36	**Summe Auszahlungen aus der Finanzierungstätigkeit**				**0**	**0**	**0,00**		
SA 4	**Saldo (4) Geldfluss aus der Finanzierungstätigkeit (35 - 36)**				**0**	**0**	**0,00**		
SA 5	**Saldo (5) Geldfluss aus der voranschlagswirksamen Gebarung (SA 3 + SA 4)**				**-485.000**	**-521.200**	**-402.947,16**		

Erläuterungen:

2000 042220 [1] Ausstattung im Zuge von Adaptierungen Mobiliar

UA 202	Sportamt	Voranschlag 2027	Voranschlag 2026	Ergebnis 2025	Voranschlag 2027	Voranschlag 2026	Ergebnis 2025	BWST	S/D
		Ergebnisvoranschlag			Finanzierungsvoranschlag				
SA 0 / SA 1	**(0) Nettoergebnis (21 - 22) / Saldo (1) Geldfluss aus der operativen Gebarung (31 - 32)**	**-2.807.300**	**-2.549.100**	**-2.525.638,49**	**-2.747.700**	**-2.484.300**	**-2.450.334,02**		
SA 00	**Saldo (00) Nettoergebnis nach Haushaltsrücklagen (Saldo 0 + Saldo 01)**	**-2.807.300**	**-2.544.100**	**-2.525.638,49**					
SA 2	**Saldo (2) Geldfluss aus der investiven Gebarung (33 - 34)**				**-55.800**	**-75.800**	**-27.800,00**		
SA 3	**Saldo (3) Nettofinanzierungssaldo (SA 1 + SA 2)**				**-2.803.500**	**-2.560.100**	**-2.478.134,02**		
SA 4	**Saldo (4) Geldfluss aus der Finanzierungstätigkeit (35 - 36)**				**-23.000**	**-22.800**	**-22.442,89**		
SA 5	**Saldo (5) Geldfluss aus der voranschlagswirksamen Gebarung (SA 3 + SA 4)**				**-2.826.500**	**-2.582.900**	**-2.500.576,91**		

Ansatz 2020 Konto	Sportamt	Voranschlag 2027	Voranschlag 2026	Ergebnis 2025	Voranschlag 2027	Voranschlag 2026	Ergebnis 2025	BWST	S/D
		Ergebnisvoranschlag			Finanzierungsvoranschlag				
Operative Gebarung									
2020 817200	Erträge aus der Auflösung von sonstigen Rückstellungen - nicht konsumierte Urlaube	0	10.000	0,00				3BE	
2020 817210	Erträge aus der Auflösung von sonstigen Rückstellungen - nicht konsumierte Gleitzeit	200	0	178,84				3BE	

Ansatz 2020	Konto	Sportamt	Voranschlag 2027	Voranschlag 2026	Ergebnis 2025	Voranschlag 2027	Voranschlag 2026	Ergebnis 2025	BWST	S/D
			Ergebnisvoranschlag			Finanzierungsvoranschlag				
2020	817400	Erträge aus der Auflösung von sonstigen Rückstellungen - Abfertigungen	0	0	7.134,59				3BE	
2020	817500	Erträge aus der Auflösung von sonstigen Rückstellungen - Jubiläumszuwendungen	0	0	22.202,56				3BE	
SU 21 / SU 31		**Summe Erträge / Einzahlungen operative Gebarung**	**200**	**10.000**	**29.515,99**	**0**	**0**	**0,00**		
2020	400000	Geringwertige Wirtschaftsgüter (GWG)	2.500	2.500	1.479,09	2.500	2.500	1.479,09	4FS	204
2020	400009	Geringwertige Wirtschaftsgüter - intern - Zentraler Service	100	100	0,00	100	100	0,00	M3R	9958
2020	413400	Handelswaren zur unentgeltlichen Weitergabe *[1]*	7.000	7.000	9.919,36	7.000	7.000	9.919,36	4FS	204
2020	456009	Schreib-, Zeichen- und sonstige Büromittel - intern - Zentraler Service	100	100	0,00	100	100	0,00	M3R	9958
2020	457000	Druckwerke	100	100	0,00	100	100	0,00	4FS	204
2020	459009	Sonstige Verbrauchsgüter - intern - Zentraler Service	100	100	0,00	100	100	0,00	M3R	9958
2020	500000	Geldbezüge, Beamte AV	18.100	53.400	62.900,84	18.100	53.400	62.295,98	M1HRL	9940
2020	510000	Geldbezüge, Vertragsbedienstete AV	141.800	107.200	118.847,83	141.800	107.200	118.847,83	M1HRL	9940
2020	511000	Geldbezüge, Vertragsbedienstete HV	4.300	5.700	2.742,99	4.300	5.700	2.742,99	M1HRL	9940
2020	523000	Geldbezüge, Arbeiter nicht ganzjährig beschäftigt	0	0	131,02	0	0	131,02	M1HRL	9940
2020	563000	Sonstige Aufwandsentschädigungen	1.200	1.200	1.015,92	1.200	1.200	1.015,92	M1HRL	9940
2020	565000	Mehrleistungsvergütungen	7.900	5.700	131,31	7.900	5.700	131,31	M1HRL	9940
2020	566000	Zuwendungen aus Anlass von Dienstjubiläen	7.700	0	18.971,32	7.700	0	18.971,32	M1HRL	9940
2020	569000	Sonstige Nebengebühren	2.700	2.700	2.594,12	2.700	2.700	2.585,91	M1HRL	9940
2020	580000	DGB zum Ausgleichsfonds für Familienbeihilfen	5.800	4.400	6.576,38	5.800	4.400	6.413,93	M1HRL	9940
2020	581000	Dienstgeberbeiträge zur Alterssicherung	19.300	14.600	15.014,28	19.300	14.600	15.014,28	M1HRL	9940
2020	581010	Dienstgeberbeiträge zur Alterssicherung - Betriebspension	2.700	2.100	2.001,51	2.700	2.100	2.001,51	M1HRL	9940
2020	582000	Sonstige DGB zur sozialen Sicherheit	16.000	14.000	14.765,99	16.000	14.000	14.738,02	M1HRL	9940
2020	591000	Dotierung von Rückstellungen für Abfertigungen	200	0	0,00				3BE	9944
2020	592000	Dotierung von Rückstellungen für Jubiläumszuwendungen	1.200	1.000	0,00				3BE	9944
2020	593000	Dotierung von Rückstellungen für nicht konsumierte Urlaube	2.600	0	2.403,11				3BE	9944
2020	593100	Dotierung von Rückstellungen f ür nicht konsumierte Gleitzeit	0	3.000	0,00				3BE	9944
2020	618000	Instandhaltung von sonstigen Anlagen	100	100	0,00	100	100	0,00	4FS	204
2020	621000	Sonstige Transporte	500	500	0,00	500	500	0,00	4FS	204
2020	631700	Telekommunikationsdienste - M2IT	600	400	661,03	600	400	661,03	M2IT	9947
2020	650000	Zinsen für Finanzschulden - in Euro	2.400	2.300	2.781,99	2.400	2.300	2.781,99	GG3D	9943
2020	670000	Versicherungen	2.000	600	1.731,00	2.000	600	1.731,00	GG3V	9950
2020	680700	Planmäßige Abschreibung - Amts-, Betriebs- und Geschäftsausstattung	0	0	37,28				3BE	9969
2020	700000	Miet- und Pachtaufwand	3.000	1.000	3.099,54	3.000	1.000	112,31	4FS	204
2020	710000	Öffentliche Abgaben, ohne Gebühren gem. FAG	500	500	0,00	500	500	0,00	4FS	204
2020	710020	Öffentliche Abgaben, ohne Gebühren gem. FAG	300	100	222,24	300	100	222,24	GG3V	9950
2020	720300	Kostenbeiträge (-Ersätze) - VKB *[2]*	49.000	49.000	40.240,22	49.000	49.000	45.743,82	4FS	204
2020	723000	Amtspauschalien und Repräsentationsaufwendungen	1.200	1.200	589,14	1.200	1.200	218,54	4FS	
2020	724100	Reisegebühren (einschl. Km-Geld)	2.500	2.500	718,48	2.500	2.500	430,23	4FS	204
2020	728000	Entgelte für sonstige Leistungen *[3]*	5.000	8.000	3.856,23	5.000	8.000	3.856,23	BGMB	

Ansatz 2020	Konto	Sportamt	Voranschlag 2027	Voranschlag 2026	Ergebnis 2025	Voranschlag 2027	Voranschlag 2026	Ergebnis 2025	BWST	S/D
			Ergebnisvoranschlag			Finanzierungsvoranschlag				
2020	728009	Entgelte für sonstige Leistungen - intern - Wirtschaftshof	4.000	4.000	3.551,00	4.000	4.000	3.551,00	4FS	343
2020	728039	Entgelte für sonstige Leistungen - intern - Stadtgrün	1.000	1.000	0,00	1.000	1.000	0,00	4FS	343
2020	728089	Entgelte für sonstige Leistungen - intern - Schulen	100	100	0,00	100	100	0,00	4FS	343
2020	728100	Entgelte für sonstige Leistungen *[4]*	4.100	4.100	4.800,00	4.100	4.100	4.800,00	4FS	204
2020	728219	Entgelte für sonstige Leistungen - intern - Druckerei	400	100	0,00	400	100	0,00	M2IT	9955
2020	728509	Entgelte für sonstige Leistungen - intern - EDV	19.400	20.300	13.065,97	19.400	20.300	13.065,97	M2IT	9955
2020	728520	Entgelte für sonstige Leistungen - Personalüberlassung	0	0	504,29	0	0	504,29	M1HR	9976
2020	728709	Entgelte für sonstige Leistungen - intern - Telefonanlage	700	500	401,00	700	500	401,00	M2IT	9957
2020	755000	Transfers an Unternehmen (ohne Finanzunternehmen) und andere *[5]*	50.000	50.000	52.000,00	50.000	50.000	52.000,00	4FS	205
2020	757000	Transfers an private Organisationen ohne Erwerbszweck *[6]*	385.000	340.000	326.100,00	385.000	340.000	258.406,30	4FS	205
2020	757010	Transfers an private Organisationen ohne Erwerbszweck *[7]*	300.000	300.000	300.000,00	300.000	300.000	300.000,00	4FS	
2020	757100	Transfers an private Organisationen ohne Erwerbszweck *[8]*	147.000	82.000	84.800,00	147.000	82.000	79.800,00	4FS	205
2020	757110	Transfers an private Organisationen ohne Erwerbszweck	100	100	0,00	100	100	0,00	4FS	205
2020	757200	Transfers an private Organisationen ohne Erwerbszweck *[9]*	1.111.000	1.056.000	1.095.900,00	1.111.000	1.056.000	1.095.900,00	4FS	205
2020	757210	Transfers an private Organisationen ohne Erwerbszweck *[10]*	190.900	128.000	111.600,00	190.900	128.000	111.600,00	4FS	205
2020	757300	Transfers an private Organisationen ohne Erwerbszweck *[11]*	227.000	211.000	216.000,00	227.000	211.000	216.000,00	4FS	205
2020	768000	Sonstige lfd.Transfers an private Haushalte	2.500	0	1.500,00	2.500	0	2.259,60	4FS	
2020	777000	Kapitaltransfers an private Organisationen ohne Erwerbszweck *[12]*	55.800	70.800	31.500,00				4FS	205
SU 22 / SU 32		**Summe Aufwendungen / Auszahlungen operative Gebarung**	**2.807.500**	**2.559.100**	**2.555.154,48**	**2.747.700**	**2.484.300**	**2.450.334,02**		
SA 0 / SA 1		**(0) Nettoergebnis (21 - 22) / Saldo (1) Geldfluss aus der operativen Gebarung (31 - 32)**	**-2.807.300**	**-2.549.100**	**-2.525.638,49**	**-2.747.700**	**-2.484.300**	**-2.450.334,02**		
2020	895122	Rücklage (Kap.R.) - Kapitalrücklage Kelag	0	5.000	0,00				GG3K	
SA 01		**Saldo (01) Haushaltsrücklagen (230 - 240)**	**0**	**5.000**	**0,00**					
SA 00		**Saldo (00) Nettoergebnis nach Haushaltsrücklagen (Saldo 0 + Saldo 01)**	**-2.807.300**	**-2.544.100**	**-2.525.638,49**					
Investive Gebarung										
SU 33		**Summe Einzahlungen investive Gebarung**				**0**	**0**	**0,00**		
2020	042220	Amts-, Betriebs- und Geschäftsausstattung				0	5.000	0,00	4FS	9973
2020	777000	Kapitaltransfers an private Organisationen ohne Erwerbszweck *[13]*				55.800	70.800	27.800,00	4FS	205
SU 34		**Summe Auszahlungen investive Gebarung**				**55.800**	**75.800**	**27.800,00**		
SA 2		**Saldo (2) Geldfluss aus der investiven Gebarung (33 - 34)**				**-55.800**	**-75.800**	**-27.800,00**		
SA 3		**Saldo (3) Nettofinanzierungssaldo (SA 1 + SA 2)**				**-2.803.500**	**-2.560.100**	**-2.478.134,02**		
Finanzierungstätigkeit										
SU 35		**Summe Einzahlungen aus der Finanzierungstätigkeit**				**0**	**0**	**0,00**		
2020	346100	Investitionsdarlehen (Tilgung) - Finanzunternehmen				23.000	22.800	22.442,89	GG3D	9943
SU 36		**Summe Auszahlungen aus der Finanzierungstätigkeit**				**23.000**	**22.800**	**22.442,89**		
SA 4		**Saldo (4) Geldfluss aus der Finanzierungstätigkeit (35 - 36)**				**-23.000**	**-22.800**	**-22.442,89**		
SA 5		**Saldo (5) Geldfluss aus der voranschlagswirksamen Gebarung (SA 3 + SA 4)**				**-2.826.500**	**-2.582.900**	**-2.500.576,91**		

Erläuterungen:			
2020	413400	[1]	Pokale, Dressen, T-Shirts für Sportveranstaltungen, Junior Sports Award-Verleihung - Pokale, Ehrenpreise
2020	720300	[2]	Verwaltungskostenbeitrag Stadthalle
2020	728000	[3]	Sportempfänge - Honorare, Konsumationen
2020	728100	[4]	Dienstleistungen und Konsumationen bei div. Veranstaltungen, Tag des Sportes, Sommersportschnuppern, Junior Sports Award-Verleihung
2020	755000	[5]	Unternehmen - Förderungen
2020	757000	[6]	Sportvereine und Institutionen - Jahres-, Veranstaltungs-, Jubiläumssubventionen
2020	757010	[7]	EC VSV - Subvention-Vereinbarung
2020	757100	[8]	Subventionen für Großveranstaltungen
2020	757200	[9]	Subvention Verein Stadthalle Villach - Betriebsmittelzuschuss
2020	757210	[10]	Subvention Verein Stadthalle Villach - Betriebsmittelzuschuss für Eislaufplatz am Rathausplatz
2020	757300	[11]	Subvention Verein Villacher Alpen Arena - Betriebskostenabgang
2020	777000	[12]	Subventionen an Sportvereine für Investitionen sowie an Villacher Alpenarena für Pistengerät-Ankauf
2020	777000	[13]	Subventionen an Sportvereine für Investitionen sowie an Villacher Alpenarena für Pistengerät-Ankauf

A 21	Allgemeinbildender Unterricht	Voranschlag 2027	Voranschlag 2026	Ergebnis 2025	Voranschlag 2027	Voranschlag 2026	Ergebnis 2025	BWST	S/D
		Ergebnisvoranschlag			Finanzierungsvoranschlag				
SA 0 / SA 1	(0) Nettoergebnis (21 - 22) / Saldo (1) Geldfluss aus der operativen Gebarung (31 - 32)	-12.127.000	-10.909.800	-9.757.881,60	-10.634.600	-9.424.600	-6.253.255,93		
SA 00	Saldo (00) Nettoergebnis nach Haushaltsrücklagen (Saldo 0 + Saldo 01)	-12.040.700	-12.765.300	-7.842.966,46					
SA 2	Saldo (2) Geldfluss aus der investiven Gebarung (33 - 34)				1.258.100	1.497.000	-7.798.383,79		
SA 3	Saldo (3) Nettofinanzierungssaldo (SA 1 + SA 2)				-9.376.500	-7.927.600	-14.051.639,72		
SA 4	Saldo (4) Geldfluss aus der Finanzierungstätigkeit (35 - 36)				-221.100	-284.600	5.104.339,26		
SA 5	Saldo (5) Geldfluss aus der voranschlagswirksamen Gebarung (SA 3 + SA 4)				-9.597.600	-8.212.200	-8.947.300,46		

UA 210	Allgemeinbildende Pflichtschulen, gemeinsame Kosten	Voranschlag 2027	Voranschlag 2026	Ergebnis 2025	Voranschlag 2027	Voranschlag 2026	Ergebnis 2025	BWST	S/D
		Ergebnisvoranschlag			Finanzierungsvoranschlag				
SA 0 / SA 1	(0) Nettoergebnis (21 - 22) / Saldo (1) Geldfluss aus der operativen Gebarung (31 - 32)	-868.100	-787.500	-863.242,32	-868.100	-787.500	-863.242,32		
SA 00	Saldo (00) Nettoergebnis nach Haushaltsrücklagen (Saldo 0 + Saldo 01)	-868.100	-787.500	-863.242,32					
SA 2	Saldo (2) Geldfluss aus der investiven Gebarung (33 - 34)				0	0	0,00		
SA 3	Saldo (3) Nettofinanzierungssaldo (SA 1 + SA 2)				-868.100	-787.500	-863.242,32		
SA 4	Saldo (4) Geldfluss aus der Finanzierungstätigkeit (35 - 36)				0	0	0,00		
SA 5	Saldo (5) Geldfluss aus der voranschlagswirksamen Gebarung (SA 3 + SA 4)				-868.100	-787.500	-863.242,32		

Ansatz 2100 / Konto	Allgemeinbildende Pflichtschulen, gemeinsame Kosten	Voranschlag 2027	Voranschlag 2026	Ergebnis 2025	Voranschlag 2027	Voranschlag 2026	Ergebnis 2025	BWST	S/D
		Ergebnisvoranschlag			Finanzierungsvoranschlag				
Operative Gebarung									
SU 21 / SU 31	**Summe Erträge / Einzahlungen operative Gebarung**	**0**	**0**	**0,00**	**0**	**0**	**0,00**		
2100 751011	Transfers an Länder, Landesfonds u. -kammern *[1]*	0	780.900	856.686,36	0	780.900	856.686,36	M1S	
2100 751301	Transfers an Länder - Sonderpädagogisches Zentrum *[2]*	6.600	6.600	6.555,96	6.600	6.600	6.555,96	M1S	
2100 754101	Transfers an sonstige Träger des öffentlichen Rechts	861.500	0	0,00	861.500	0	0,00	GG3	
SU 22 / SU 32	**Summe Aufwendungen / Auszahlungen operative Gebarung**	**868.100**	**787.500**	**863.242,32**	**868.100**	**787.500**	**863.242,32**		
SA 0 / SA 1	**(0) Nettoergebnis (21 - 22) / Saldo (1) Geldfluss aus der operativen Gebarung (31 - 32)**	**-868.100**	**-787.500**	**-863.242,32**	**-868.100**	**-787.500**	**-863.242,32**		
SA 01	**Saldo (01) Haushaltsrücklagen (230 - 240)**	**0**	**0**	**0,00**					
SA 00	**Saldo (00) Nettoergebnis nach Haushaltsrücklagen (Saldo 0 + Saldo 01)**	**-868.100**	**-787.500**	**-863.242,32**					
Investive Gebarung									
SU 33	**Summe Einzahlungen investive Gebarung**				**0**	**0**	**0,00**		
SU 34	**Summe Auszahlungen investive Gebarung**				**0**	**0**	**0,00**		
SA 2	**Saldo (2) Geldfluss aus der investiven Gebarung (33 - 34)**				**0**	**0**	**0,00**		
SA 3	**Saldo (3) Nettofinanzierungssaldo (SA 1 + SA 2)**				**-868.100**	**-787.500**	**-863.242,32**		
Finanzierungstätigkeit									
SU 35	**Summe Einzahlungen aus der Finanzierungstätigkeit**				**0**	**0**	**0,00**		
SU 36	**Summe Auszahlungen aus der Finanzierungstätigkeit**				**0**	**0**	**0,00**		
SA 4	**Saldo (4) Geldfluss aus der Finanzierungstätigkeit (35 - 36)**				**0**	**0**	**0,00**		
SA 5	**Saldo (5) Geldfluss aus der voranschlagswirksamen Gebarung (SA 3 + SA 4)**				**-868.100**	**-787.500**	**-863.242,32**		

Erläuterungen:		
2100 751011	[1]	Bildungsbaufond - Beitrag (Pflicht-, Berufs- und Musikschulen, Kindergärten)
2100 751301	[2]	Beitrag an Land Kärnten für Bereitstellung und Koordination der sonderpädagogischen Förderung

UA 211	Volksschulen	Voranschlag 2027	Voranschlag 2026	Ergebnis 2025	Voranschlag 2027	Voranschlag 2026	Ergebnis 2025	BWST	S/D
		Ergebnisvoranschlag			Finanzierungsvoranschlag				
SA 0 / SA 1	**(0) Nettoergebnis (21 - 22) / Saldo (1) Geldfluss aus der operativen Gebarung (31 - 32)**	**-7.231.800**	**-6.569.200**	**-5.417.528,21**	**-6.559.900**	**-5.942.700**	**-3.257.985,76**		
SA 00	**Saldo (00) Nettoergebnis nach Haushaltsrücklagen (Saldo 0 + Saldo 01)**	**-7.145.500**	**-8.424.700**	**-3.454.533,24**					
SA 2	**Saldo (2) Geldfluss aus der investiven Gebarung (33 - 34)**				**1.503.600**	**1.549.400**	**-7.756.019,66**		
SA 3	**Saldo (3) Nettofinanzierungssaldo (SA 1 + SA 2)**				**-5.056.300**	**-4.393.300**	**-11.014.005,42**		
SA 4	**Saldo (4) Geldfluss aus der Finanzierungstätigkeit (35 - 36)**				**-142.600**	**-44.300**	**5.372.771,93**		
SA 5	**Saldo (5) Geldfluss aus der voranschlagswirksamen Gebarung (SA 3 + SA 4)**				**-5.198.900**	**-4.437.600**	**-5.641.233,49**		

Ansatz 2110 Konto	Volksschulen	Voranschlag 2027	Voranschlag 2026	Ergebnis 2025	Voranschlag 2027	Voranschlag 2026	Ergebnis 2025	BWST	S/D
		Ergebnisvoranschlag			Finanzierungsvoranschlag				
Operative Gebarung									
2110 808000	Veräußerungen von Waren	100	100	11,20	100	100	11,20	M1S	
2110 809000	Gegenwerte von Sachbezugsleistungen	100	100	78,17	100	100	78,17	M1HRB	
2110 810610	Erträge aus Leistungen - Strom	2.100	600	771,55	2.100	600	771,21	3BE	
2110 811100	Miet- und Pachtertrag *[1]*	4.700	6.300	6.688,55	4.700	6.300	6.778,55	M1S	
2110 811109	Miet- und Pachtertrag - intern	1.000	1.700	19.933,87	1.000	1.700	19.933,87	M1S	
2110 811110	Miet- und Pachtertrag *[2]*	38.500	36.500	39.130,99	38.500	36.500	39.415,11	4FS	
2110 811119	Miet- und Pachtertrag - intern - 4/FS	1.500	1.300	0,00	1.500	1.300	0,00	4FS	
2110 813000	Erträge aus der Auflösung von Investitionszuschüssen (Kapitaltransfers)	368.100	333.800	374.104,66				3BE	
2110 816000	Kostenbeiträge (-Ersätze) für sonstige Leistungen	100	100	0,00	100	100	0,00	M1S	
2110 816010	Kostenbeiträge (-Ersätze) für sonstige Leistungen *[3]*	991.500	992.100	836.837,76	991.500	992.100	824.732,05	M1S	
2110 816020	Kostenbeiträge (-Ersätze) für sonstige Leistungen *[4]*	651.800	663.000	584.166,40	651.800	663.000	574.062,85	M1S	
2110 816040	Kostenbeiträge (Kostenersätze) für sonstige Leistungen	78.300	81.600	66.511,58	78.300	81.600	65.190,96	M1S	
2110 816301	Kostenbeiträge (-Ersätze) für Schulerhaltungsbeiträge *[5]*	20.100	54.400	39.989,84	20.100	54.400	39.989,84	M1S	
2110 817200	Erträge aus der Auflösung von sonstigen Rückstellungen - nicht konsumierte Urlaube	2.000	0	1.775,22				3BE	
2110 817210	Erträge aus der Auflösung von sonstigen Rückstellungen - nicht konsumierte Gleitzeit	0	400	0,00				3BE	
2110 817400	Erträge aus der Auflösung von sonstigen Rückstellungen - Abfertigungen	0	0	25.618,64				3BE	
2110 817500	Erträge aus der Auflösung von sonstigen Rückstellungen - Jubiläumszuwendungen	12.900	0	9.390,31				3BE	
2110 828000	Rückersätze von Aufwendungen	300	300	65.366,46	300	300	28.460,27	M1S	
2110 829380	Sonstige Erträge - Schadensfall - 2110.61x380	3.000	3.700	2.125,20	3.000	3.700	2.915,63	M1S	
2110 860701	Transfers von Bund, Bundesfonds u. -kammern	0	0	6.000,00	0	0	6.000,00	2HL	
2110 861011	Transfers von Ländern, Landesfonds u. -kammern *[6]*	448.000	440.000	368.000,00	448.000	440.000	368.000,00	M1S	
2110 861031	Transfers von Ländern - Kinderbetreuung *[7]*	141.200	111.900	83.415,86	141.200	111.900	83.415,86	M1S	
2110 861101	Transfers von Ländern, Landesfonds u. -kammern - BZ	3.500	0	0,00	3.500	0	0,00	GG3	
2110 861201	Transfers von Ländern, Landesfonds u. -kammern - SDI-Zi	0	0	3.503,33	0	0	3.503,33	GG3D	
SU 21 / SU 31	**Summe Erträge / Einzahlungen operative Gebarung**	**2.768.800**	**2.727.900**	**2.533.419,59**	**2.385.800**	**2.393.700**	**2.063.258,90**		
2110 400000	Geringwertige Wirtschaftsgüter (GWG)	63.500	59.700	55.593,78	63.500	59.700	50.899,58	M1S	
2110 400009	Geringwertige Wirtschaftsgüter - intern - Zentraler Service	700	700	42,72	700	700	42,72	M3R	9958
2110 400910	Geringwertige Wirtschaftsgüter (GWG)	0	7.000	7.400,11	0	7.000	7.271,11	M1S	
2110 451000	Brennstoffe	13.700	12.500	10.363,63	13.700	12.500	5.275,65	M1S	
2110 452000	Treibstoffe	2.000	2.400	1.640,71	2.000	2.400	1.542,05	M1S	253
2110 453000	Schmier- und Schleifmittel	600	200	204,36	600	200	204,36	M1S	253
2110 454000	Reinigungsmittel	41.000	37.500	28.194,78	41.000	37.500	27.946,07	M1S	253
2110 455000	Chemische und sonstige artverwandte Mittel	800	1.000	581,79	800	1.000	607,77	M1S	253
2110 455029	Chemische und sonstige artverwandte Mittel - intern - Wirtschaftshof	1.000	700	739,71	1.000	700	1.239,71	M1S	

Ansatz 2110		Volksschulen	Voranschlag 2027	Voranschlag 2026	Ergebnis 2025	Voranschlag 2027	Voranschlag 2026	Ergebnis 2025	BWST	S/D
	Konto		Ergebnisvoranschlag			Finanzierungsvoranschlag				
2110	456000	Schreib-, Zeichen- und sonstige Büromittel	1.000	1.000	955,03	1.000	1.000	955,03	M1S	253
2110	456009	Schreib-, Zeichen- und sonstige Büromittel - intern - Zentraler Service	12.100	12.100	11.711,34	12.100	12.100	11.711,34	M3R	9958
2110	457000	Druckwerke	13.800	14.200	11.888,77	13.800	14.200	12.215,57	M1S	253
2110	457009	Druckwerke - intern - Zentraler Service	0	0	82,20	0	0	82,20	M3R	9958
2110	457910	Druckwerke	0	3.000	0,00	0	3.000	0,00	M1S	
2110	458000	Mittel zur ärztlichen Betreuung und Gesundheitsvorsorge	2.800	2.200	2.975,00	2.800	2.200	2.975,00	M1S	253
2110	459000	Sonstige Verbrauchsgüter	20.500	26.000	14.706,59	20.500	26.000	14.509,41	M1S	253
2110	459009	Sonstige Verbrauchsgüter - intern - Zentraler Service	300	300	1.053,14	300	300	1.053,14	M3R	9958
2110	501000	Geldbezüge, Beamte HV	97.100	89.600	87.346,29	97.100	89.600	87.623,19	M1HRL	9940
2110	510000	Geldbezüge, Vertragsbedienstete AV	0	0	575,61	0	0	575,61	MDPL	
2110	511000	Geldbezüge, Vertragsbedienstete HV	378.600	357.700	357.556,02	378.600	357.700	357.556,02	M1HRL	9940
2110	541000	Sachbezüge, Vertragsbedienstete HV	100	100	78,17	100	100	78,17	M1HRL	9940
2110	565000	Mehrleistungsvergütungen	12.500	5.600	3.498,50	12.500	5.600	3.387,06	M1HRL	9940
2110	566000	Zuwendungen aus Anlass von Dienstjubiläen	15.000	300	7.688,37	15.000	300	8.013,57	M1HRL	9940
2110	569000	Sonstige Nebengebühren	32.100	34.300	31.441,41	32.100	34.300	31.451,72	M1HRL	9940
2110	580000	DGB zum Ausgleichsfonds für Familienbeihilfen	14.500	14.100	13.215,69	14.500	14.100	13.234,20	M1HRL	9940
2110	581000	Dienstgeberbeiträge zur Alterssicherung	52.900	48.700	43.572,82	52.900	48.700	43.572,82	M1HRL	9940
2110	581010	Dienstgeberbeiträge zur Alterssicherung - Betriebspension	4.600	4.600	4.424,04	4.600	4.600	4.424,04	M1HRL	9940
2110	582000	Sonstige DGB zur sozialen Sicherheit	44.100	40.600	35.725,18	44.100	40.600	35.733,97	M1HRL	9940
2110	591000	Dotierung von Rückstellungen für Abfertigungen	3.000	3.300	0,00				3BE	9944
2110	592000	Dotierung von Rückstellungen für Jubiläumszuwendungen	0	3.400	0,00				3BE	9944
2110	593000	Dotierung von Rückstellungen für nicht konsumierte Urlaube	0	5.600	0,00				3BE	9944
2110	593100	Dotierung von Rückstellungen f ür nicht konsumierte Gleitzeit	700	0	606,76				3BE	9944
2110	600100	Energiebezüge - Strom	225.000	185.000	156.518,57	225.000	185.000	126.345,72	3BE	9965
2110	600300	Energiebezüge - Wärme	500.000	380.000	448.414,59	500.000	380.000	395.545,44	3BE	9979
2110	613000	Instandhaltung von sonstigen Grundstückseinrichtungen	9.500	11.000	6.651,81	9.500	11.000	6.651,81	2HL	188
2110	613210	Instandhaltung von sonstigen Grundstückseinrichtungen	15.000	15.000	13.204,51	15.000	15.000	13.204,51	M1S	253
2110	613380	Instandhaltung von sonstigen Grundstückseinrichtungen - Schadensfall - 2110.829380	500	500	0,00	500	500	0,00	M1S	355
2110	614000	Instandhaltung von Gebäuden und Bauten	130.000	118.000	153.011,18	130.000	118.000	139.778,48	2HL	188
2110	614210	Instandhaltung von Gebäuden und Bauten	15.000	13.000	9.163,55	15.000	13.000	8.935,36	M1S	253
2110	614220	Instandhaltung von Gebäuden und Bauten - Wartungen	35.800	33.500	16.833,14	35.800	33.500	16.833,14	2HL	9963
2110	614380	Instandhaltung von Gebäuden und Bauten - Schadensfall - 2110.829380	2.000	2.700	3.189,44	2.000	2.700	4.138,64	M1S	355
2110	614720	Instandhaltung von Gebäuden und Bauten - VS 2 Friedensschule	35.000	107.000	5.072,64	35.000	107.000	5.072,64	2HL	
2110	614730	Instandhaltung von Gebäuden und Bauten - VS 3 Lind	35.000	0	89.123,06	35.000	0	89.123,06	2HL	
2110	614740	Instandhaltung von Gebäuden und Bauten - VS 4 Völkendorf	3.000	0	0,00	3.000	0	0,00	2HL	
2110	614750	Instandhaltung von Gebäuden und Bauten - VS 5 St.Martin	0	17.500	46.523,33	0	17.500	45.470,93	2HL	
2110	614780	Instandhaltung von Gebäuden und Bauten - VS 8 St.Andrä	58.000	0	0,00	58.000	0	0,00	2HL	
2110	614790	Instandhaltung von Gebäuden und Bauten - VS 9 Fellach	15.000	0	0,00	15.000	0	0,00	2HL	
2110	614800	Instandhaltung von Gebäuden und Bauten - VS 10 Vassach	28.000	30.000	0,00	28.000	30.000	0,00	2HL	

Ansatz 2110	Konto	Volksschulen	Voranschlag 2027	Voranschlag 2026	Ergebnis 2025	Voranschlag 2027	Voranschlag 2026	Ergebnis 2025	BWST	S/D
			Ergebnisvoranschlag			Finanzierungsvoranschlag				
2110	614810	Instandhaltung von Gebäuden und Bauten - VS 11 Maria Gail	23.000	0	6.211,20	23.000	0	6.211,20	2HL	
2110	614820	Instandhaltung von Gebäuden und Bauten - VS 12 Pogöriach	45.500	42.500	0,00	45.500	42.500	0,00	2HL	
2110	614830	Instandhaltung von Gebäuden und Bauten - VS 13 St.Magdalen	15.000	0	0,00	15.000	0	0,00	2HL	
2110	616210	Instandh.von Maschinen u.masch.Anlagen	8.000	8.000	5.727,60	8.000	8.000	5.451,02	M1S	253
2110	618210	Instandhaltung von sonstigen Anlagen	23.500	22.100	36.858,32	23.500	22.100	36.744,63	M1S	253
2110	618260	Instandhaltung von sonstigen Anlagen - 5F	700	700	670,80	700	700	670,80	4F	9964
2110	618380	Instandhaltung von sonstigen Anlagen - Schadensfall - 2110.829380	500	500	0,00	500	500	0,00	M1S	355
2110	619220	Instandhaltung von Sonderanlagen - PV	400	200	0,00	400	200	0,00	2HL	9980
2110	620000	Transporte durch die Bahn	100	400	0,00	100	400	0,00	M1S	253
2110	621000	Sonstige Transporte	11.500	13.000	9.408,00	11.500	13.000	10.798,00	M1S	253
2110	630000	Postdienste	4.100	3.600	4.343,79	4.100	3.600	4.343,79	M2IT	9949
2110	631000	Telekommunikationsdienste	37.500	40.100	38.400,53	37.500	40.100	38.400,53	M1S	253
2110	650000	Zinsen für Finanzschulden - in Euro	100.300	104.700	239.938,81	100.300	104.700	171.689,05	GG3D	9943
2110	670000	Versicherungen	5.800	4.900	3.048,69	5.800	4.900	3.048,69	GG3V	9950
2110	680100	Planmäßige Abschreibung - Immaterielle Vermögensswerte	700	3.700	8.329,23				3BE	9969
2110	680200	Planmäßige Abschreibung - Grundstückseinrichtungen u. Infrastruktur	28.800	28.100	27.746,44				3BE	9969
2110	680300	Planmäßige Abschreibung - Gebäude und Bauten	531.500	518.200	537.381,94				3BE	9969
2110	680500	Planmäßige Abschreibung - Sonderanlagen	34.600	35.200	36.221,61				3BE	9969
2110	680600	Planmäßige Abschreibung - Technische Anlagen, Fahrzeuge und Maschinen	8.500	6.800	6.589,33				3BE	9969
2110	680700	Planmäßige Abschreibung - Amts-, Betriebs- und Geschäftsausstattung	422.100	331.900	370.726,24				3BE	9969
2110	690800	Abschreibung von Forderungen (Schadensfälle)	2.000	1.500	2.233,59				3BE	9951
2110	695000	Wertberichtigungen zu kurzfristigen Forderungen (LuL)	23.000	23.000	4.210,34				3BE	
2110	700000	Miet- und Pachtaufwand *[8]*	41.000	54.200	36.084,70	41.000	54.200	36.084,70	M1S	253
2110	700009	Miet- und Pachtaufwand - intern - Wirtschaftshof	5.000	3.100	3.929,40	5.000	3.100	3.929,40	M1S	214
2110	700039	Miet- und Pachtaufwand - intern - Stadtgrün	500	1.000	0,00	500	1.000	0,00	M1S	214
2110	700090	Miet- und Pachtaufwand - VIV	0	150.800	0,00	0	150.800	0,00	GG3R	
2110	705900	Operating Leasing	0	0	89,28	0	0	89,28	M1S	9943
2110	710000	Öffentliche Abgaben, ohne Gebühren gem. FAG	12.600	2.000	1.570,15	12.600	2.000	1.570,15	M1S	257
2110	711000	Gebühren f.d.Ben.v.Gemeindeeinr. u. -anlagen gem. FAG	112.000	107.700	94.438,94	112.000	107.700	94.438,94	M1S	257
2110	720301	Kostenbeiträge (-Ersätze) - Schulerhaltungsbeiträge *[9]*	6.700	3.300	3.503,33	6.700	3.300	3.503,33	M1S	258
2110	724100	Reisegebühren (einschl. Km-Geld)	4.500	4.000	3.591,17	4.500	4.000	3.507,27	M1S	
2110	728000	Entgelte für sonstige Leistungen *[10]*	897.900	1.126.100	723.156,46	897.900	1.126.100	473.899,40	M1S	253
2110	728009	Entgelte für sonstige Leistungen - intern - Wirtschaftshof	15.000	17.000	11.672,70	15.000	17.000	10.850,55	M1S	214
2110	728010	Entgelte für sonstige Leistungen *[11]*	4.484.400	3.837.000	3.108.997,66	4.484.400	3.837.000	1.920.898,86	M1S	
2110	728019	Entgelte für sonstige Leistungen - intern - Schulärztlicher Dienst *[12]*	135.700	127.900	126.060,70	135.700	127.900	126.060,70	M1S	214
2110	728039	Entgelte für sonstige Leistungen - intern - Stadtgrün	6.000	15.000	2.621,25	6.000	15.000	2.712,25	M1S	214
2110	728059	Entgelte für sonstige Leistungen - intern - Feuerwehr	2.100	2.000	0,00	2.100	2.000	0,00	M1S	214
2110	728109	Entgelte für sonstige Leistungen - intern - Wirtschaftshof	1.400	1.400	490,50	1.400	1.400	490,50	2HL	
2110	728129	Entgelte für sonstige Leistungen - intern - Gebäudereinigung	741.500	722.200	629.473,66	741.500	722.200	629.473,66	2HLR	9961

Ansatz 2110	Konto	Volksschulen	Voranschlag 2027	Voranschlag 2026	Ergebnis 2025	Voranschlag 2027	Voranschlag 2026	Ergebnis 2025	BWST	S/D
			Ergebnisvoranschlag			Finanzierungsvoranschlag				
2110	728219	Entgelte für sonstige Leistungen - intern - Druckerei	200	100	57,50	200	100	57,50	M2IT	9955
2110	728220	Entgelte für sonstige Leistungen - Überprüfungen	108.500	101.200	85.566,46	108.500	101.200	68.804,31	2HL	9963
2110	728320	Entgelte für sonstige Leistungen - Energieausweis	0	0	3.300,00	0	0	3.300,00	2HL	
2110	728420	Entgelte für sonstige Leistungen - Energieeffizienzrichtlinie	22.000	0	0,00	22.000	0	0,00	2HL	
2110	728919	Entgelte für sonstige Leistungen - intern - 2.2400.810009	47.800	40.300	8.043,30	47.800	40.300	0,00	M1S	
2110	760000	Pensionen und sonstige Ruhebezüge (einschl.DGB)	92.900	90.100	88.685,84	92.900	90.100	88.935,34	M1HRL	9942
SU 22 / SU 32		**Summe Aufwendungen / Auszahlungen operative Gebarung**	**10.000.600**	**9.297.100**	**7.950.947,80**	**8.945.700**	**8.336.400**	**5.321.244,66**		
SA 0 / SA 1		**(0) Nettoergebnis (21 - 22) / Saldo (1) Geldfluss aus der operativen Gebarung (31 - 32)**	**-7.231.800**	**-6.569.200**	**-5.417.528,21**	**-6.559.900**	**-5.942.700**	**-3.257.985,76**		
2110	794902	Investition-Rücklage	0	1.909.500	0,00				GG3K	
2110	794912	Rücklage (Geb.R.) - KT Bund	70.000	0	12.290,00				GG3R	
2110	795102	Rücklage (Kap.R.) - Kapitalrücklage	0	0	2.128,13				GG3K	
2110	894912	Rücklage (Geb.R.) - VS 7 Landskron	65.000	0	1.781.311,00				GG3K	
2110	895102	Rücklage (Kap.R.) - Kapitalrücklage	0	24.000	0,00				GG3K	
2110	895122	Rücklage (Kap.R.) - Kapitalrücklage Kelag	91.300	30.000	196.102,10				GG3K	
SA 01		**Saldo (01) Haushaltsrücklagen (230 - 240)**	**86.300**	**-1.855.500**	**1.962.994,97**					
SA 00		**Saldo (00) Nettoergebnis nach Haushaltsrücklagen (Saldo 0 + Saldo 01)**	**-7.145.500**	**-8.424.700**	**-3.454.533,24**					
Investive Gebarung										
2110	300701	Kapitaltransfers von Bund, Bundesfonds u. -kammern				15.000	2.300.000	61.291,00	2HL	
2110	300742	Finanzzuweisungen für Investitionen (KIG)				200.000	427.000	0,00	GG3	
2110	300901	Kapitaltransfers von Bund, KIP-Förderung				0	0	184.380,24	GG3	
2110	301001	Kapitaltransfers von Ländern, Landesfonds u. -kammern				1.845.000	300.000	13.370,00	M1S	
2110	301031	Kapitaltransfers von Ländern - Infrastrukturförderung				0	283.000	259.521,75	M1S	
2110	301701	Kapitaltransfers von Ländern, Landesfonds u. -kammern				0	0	27.713,00	2HL	
SU 33		**Summe Einzahlungen investive Gebarung**				**2.060.000**	**3.310.000**	**546.275,99**		
2110	006000	Sonstige Grundstückseinrichtungen				0	4.000	0,00	M1S	
2110	006720	Sonstige Grundstückseinrichtungen - VS 2 Friedensschule *[13]*				65.000	0	0,00	2HL	
2110	006910	Sonstige Grundstückseinrichtungen - Volksschulen				0	34.000	16.750,80	M1S	
2110	010720	Gebäude und Bauten - VS 2 Friedensschule *[14]*				30.000	580.000	36.070,92	2HL	
2110	010730	Gebäude und Bauten - VS 3 Lind *[15]*				195.000	295.000	68.983,19	2HL	
2110	010740	Gebäude und Bauten - VS 4 Völkendorf				0	0	47.740,48	2HL	
2110	010760	Gebäude und Bauten - VS 6 Auen				0	220.000	0,00	2HL	
2110	010770	Gebäude und Bauten - VS 7 Landskron				0	0	18.221,04	2HL	
2110	010790	Gebäude und Bauten - VS 9 Fellach				0	24.000	133.297,01	2HL	
2110	010830	Gebäude und Bauten - VS 13 St. Magdalen				0	0	194.611,07	2HL	
2110	020000	Maschinen und maschinelle Anlagen *[16]*				3.300	20.000	9.938,80	M1S	
2110	030000	Werkzeuge und sonstige Erzeugungsmittel				0	3.000	8.534,31	M1S	
2110	042200	Amts-, Betriebs- und Geschäftsausstattung				0	7.100	9.752,70	M1S	
2110	042740	Amts-, Betriebs- und Geschäfts Geschäftsausstattung - VS 4 Völkendorf *[17]*				1.000	0	0,00	2HL	

Ansatz 2110	Konto	Volksschulen	Voranschlag 2027	Voranschlag 2026	Ergebnis 2025	Voranschlag 2027	Voranschlag 2026	Ergebnis 2025	BWST	S/D
			Ergebnisvoranschlag			Finanzierungsvoranschlag				
2110	042760	Amts-, Betriebs- und Geschäftsausstattung				0	40.000	0,00	2HL	
2110	042840	Amts-, Betriebs- und Geschäftsausstattung - VS 1 Am Stadtpark				0	14.200	802.147,41	2HL	
2110	042910	Amts-, Betriebs- und Geschäftsausstattung - Ganztagsschulen				0	66.000	248.533,46	M1S	
2110	042990	Amts-, Betriebs- und Geschäftsausstattung *[18]*				88.100	75.000	243.962,62	M1S	
2110	060740	Im Bau befindliche Grundstückseinrichtungen - VS 4 Völkendorf *[19]*				1.000	0	0,00	2HL	
2110	060840	Im Bau befindliche Grundstückseinrichtungen - VS 1 Am Stadtpark				0	0	13.385,40	2HL	
2110	061740	Im Bau befindliche Gebäude und Bauten - VS 4 Völkendorf *[20]*				150.000	0	0,00	2HL	
2110	061760	Im Bau befindliche Gebäude und Bauten - VS 6 Auen				0	0	28.268,93	2HL	
2110	061840	Im Bau befindliche Gebäude und Bauten - VS 1 Am Stadtpark *[21]*				20.000	376.300	6.419.660,81	2HL	
2110	062740	Im Bau befindliche technische Anlagen/Fahrzeuge/Maschinen - VS 4 Völkendorf *[22]*				1.000	0	0,00	2HL	
2110	070000	Aktivierungsfähige Rechte *[23]*				2.000	2.000	2.436,70	M1S	
SU 34		**Summe Auszahlungen investive Gebarung**				**556.400**	**1.760.600**	**8.302.295,65**		
SA 2		**Saldo (2) Geldfluss aus der investiven Gebarung (33 - 34)**				**1.503.600**	**1.549.400**	**-7.756.019,66**		
SA 3		**Saldo (3) Nettofinanzierungssaldo (SA 1 + SA 2)**				**-5.056.300**	**-4.393.300**	**-11.014.005,42**		
Finanzierungstätigkeit										
2110	346100	Investitionsdarlehen von Finanzunternehmen				194.700	306.100	5.809.393,90	GG3D	
SU 35		**Summe Einzahlungen aus der Finanzierungstätigkeit**				**194.700**	**306.100**	**5.809.393,90**		
2110	346100	Investitionsdarlehen (Tilgung) - Finanzunternehmen				337.300	350.400	436.621,97	GG3D	9943
SU 36		**Summe Auszahlungen aus der Finanzierungstätigkeit**				**337.300**	**350.400**	**436.621,97**		
SA 4		**Saldo (4) Geldfluss aus der Finanzierungstätigkeit (35 - 36)**				**-142.600**	**-44.300**	**5.372.771,93**		
SA 5		**Saldo (5) Geldfluss aus der voranschlagswirksamen Gebarung (SA 3 + SA 4)**				**-5.198.900**	**-4.437.600**	**-5.641.233,49**		

Erläuterungen:

2110	811100	[1]	Vermietung von Schulräumlichkeiten an Vereine (4/B)
2110	811110	[2]	Sportsäle (Volksschulen) - Vermietung
2110	816010	[3]	Betreuungsbeitrag Nachmittagsbetreuung
2110	816020	[4]	Verpflegungskosten Nachmittagsbetreuung
2110	816301	[5]	Schulerhaltungsbeiträge von Gemeinden für Schüler mit auswärtigem Wohnsitz
2110	861011	[6]	Personalkostenbeitrag Land für Nachmittagsbetreuung
2110	861031	[7]	Personalkostenbeitrag Land für Nachmittagsbetreuung (Bundesanteil)
2110	700000	[8]	Miete für Telefonanlagen, Kopiergeräte, Brandmeldeanlagen, Maschinen, Geräte, Fahrzeuge
2110	720301	[9]	Schulerhaltungsbeiträge für Schüler außerhalb des Bezirkes
2110	728000	[10]	Schneeräumung, Wäschereinigung, ORF-Gebühren, Urheberrechtsabgabe, EDV-Software, Entsorgungskosten, Schädlingsbekämpfung, Honorare, Turngeräte- und Schultafel-Überprüfung, AKM-Beiträge, Baumkontrollen, Schulassistenten, Wartungsverträge für IT-Soft- ware, Beistellung Hilfspersonal für pflegerisch-helfende Leistungen, Dienstleistungen
2110	728010	[11]	Verpflegungs- und Personalkosten für Nachmittagsbetreuung
2110	728019	[12]	Schulärztlicher Dienst (Intern 1/GP - § 1 Abs. 4 Ktn. Schulgesetz)
2110	006720	[13]	VS 2 Friedensschule - Errichtung Sonnensegel (Hitzeschutz)
2110	010720	[14]	VS2 Friedensschule/SEF - Inklusionszentrum - Umbau
2110	010730	[15]	VS 3 Lind - Dach-Sanierung (Teil) - Fortführung

			VS 3 Lind - Fenstertausch
2110	020000	[16]	VS - Rasentraktoren, Rasenmäher, Schneefräsen
2110	042740	[17]	VS 4 Völkendorf - Kooperative Kleinklassen -Zubau
2110	042990	[18]	Volksschulen - Klassen-Einrichtungen - Ankauf VS - Amts-, Betriebs- und Geschäftsausstattung
2110	060740	[19]	VS 4 Völkendorf - Kooperative Kleinklassen -Zubau
2110	061740	[20]	VS 4 Völkendorf - Kooperative Kleinklassen -Zubau
2110	061840	[21]	Schule am Stadtpark - Generalsanierung und Umbau
2110	062740	[22]	VS 4 Völkendorf - Kooperative Kleinklassen -Zubau
2110	070000	[23]	VS - Software-Lizenzen für digitale Lehrmittel

UA 212	Mittelschulen	Voranschlag 2027	Voranschlag 2026	Ergebnis 2025	Voranschlag 2027	Voranschlag 2026	Ergebnis 2025	BWST	S/D
		Ergebnisvoranschlag			Finanzierungsvoranschlag				
SA 0 / SA 1	**(0) Nettoergebnis (21 - 22) / Saldo (1) Geldfluss aus der operativen Gebarung (31 - 32)**	**-3.710.500**	**-3.315.300**	**-3.170.712,90**	**-3.013.500**	**-2.583.600**	**-1.969.319,29**		
SA 00	**Saldo (00) Nettoergebnis nach Haushaltsrücklagen (Saldo 0 + Saldo 01)**	**-3.710.500**	**-3.315.300**	**-3.206.133,08**					
SA 2	**Saldo (2) Geldfluss aus der investiven Gebarung (33 - 34)**				**-216.500**	**-51.900**	**-59.186,24**		
SA 3	**Saldo (3) Nettofinanzierungssaldo (SA 1 + SA 2)**				**-3.230.000**	**-2.635.500**	**-2.028.505,53**		
SA 4	**Saldo (4) Geldfluss aus der Finanzierungstätigkeit (35 - 36)**				**82.900**	**-74.900**	**-89.679,75**		
SA 5	**Saldo (5) Geldfluss aus der voranschlagswirksamen Gebarung (SA 3 + SA 4)**				**-3.147.100**	**-2.710.400**	**-2.118.185,28**		

Ansatz 2120 Konto		Mittelschulen	Voranschlag 2027	Voranschlag 2026	Ergebnis 2025	Voranschlag 2027	Voranschlag 2026	Ergebnis 2025	BWST	S/D
			Ergebnisvoranschlag			Finanzierungsvoranschlag				
Operative Gebarung										
2120	808000	Veräußerungen von Waren	100	100	26,60	100	100	26,60	M1S	
2120	809000	Gegenwerte von Sachbezugsleistungen	8.100	8.200	7.975,92	8.100	8.200	7.975,92	M1HRB	
2120	810610	Erträge aus Leistungen - Strom	900	800	490,26	900	800	489,99	3BE	
2120	811100	Miet- und Pachtertrag *[1]*	3.400	4.500	5.280,34	3.400	4.500	7.291,53	M1S	
2120	811110	Miet- und Pachtertrag *[2]*	15.700	15.000	13.174,11	15.700	15.000	12.166,16	4FS	
2120	811119	Miet- und Pachtertrag - intern - 4/FS	500	1.200	0,00	500	1.200	0,00	4FS	
2120	811200	Miet- und Pachtertrag *[3]*	50.000	48.000	45.721,08	50.000	48.000	47.727,60	4FS	
2120	813000	Erträge aus der Auflösung von Investitionszuschüssen (Kapitaltransfers)	263.100	259.000	260.329,75				3BE	
2120	816000	Kostenbeiträge (-Ersätze) für sonstige Leistungen	100	100	0,00	100	100	0,00	M1S	
2120	816010	Kostenbeiträge (-Ersätze) für sonstige Leistungen *[4]*	155.500	148.900	128.523,95	155.500	148.900	129.573,40	M1S	
2120	816020	Kostenbeiträge (-Ersätze) für sonstige Leistungen *[5]*	162.000	165.000	123.897,35	162.000	165.000	124.384,78	M1S	
2120	816040	Kostenbeiträge (Kostenersätze) für sonstige Leistungen	18.000	18.400	14.954,15	18.000	18.400	14.496,77	M1S	
2120	816301	Kostenbeiträge (-Ersätze) für Schulerhaltungsbeiträge *[6]*	401.500	413.400	419.112,42	401.500	413.400	419.112,42	M1S	
2120	817200	Erträge aus der Auflösung von sonstigen Rückstellungen - nicht konsumierte Urlaube	1.500	1.100	1.352,27				3BE	

Ansatz 2120	Konto	Mittelschulen	Voranschlag 2027	Voranschlag 2026	Ergebnis 2025	Voranschlag 2027	Voranschlag 2026	Ergebnis 2025	BWST	S/D
			Ergebnisvoranschlag			Finanzierungsvoranschlag				
2120	817210	Erträge aus der Auflösung von sonstigen Rückstellungen - nicht konsumierte Gleitzeit	300	0	297,05				3BE	
2120	817400	Erträge aus der Auflösung von sonstigen Rückstellungen - Abfertigungen	0	0	7.866,41				3BE	
2120	828000	Rückersätze von Aufwendungen	400	300	39.974,37	400	300	26.340,22	M1S	
2120	829380	Sonstige Erträge - Schadensfall - 2120.61x380	11.000	11.000	3.904,08	11.000	11.000	3.904,08	M1S	
2120	861011	Transfers von Ländern, Landesfonds u. -kammern *[7]*	104.000	104.000	112.000,00	104.000	104.000	112.000,00	M1S	
2120	861031	Transfers von Ländern - Kinderbetreuung *[8]*	57.200	42.200	39.200,00	57.200	42.200	39.200,00	M1S	
2120	861101	Transfers von Ländern, Landesfonds u. -kammern - BZ	7.300	0	0,00	7.300	0	0,00	GG3	
2120	861201	Transfers von Ländern, Landesfonds u. -kammern -	0	0	7.340,98	0	0	7.340,98	GG3	
SU 21 / SU 31		**Summe Erträge / Einzahlungen operative Gebarung**	**1.260.600**	**1.241.200**	**1.231.421,09**	**995.700**	**981.100**	**952.030,45**		
2120	400000	Geringwertige Wirtschaftsgüter (GWG)	33.900	31.300	26.715,48	33.900	31.300	25.172,42	M1S	
2120	400009	Geringwertige Wirtschaftsgüter - intern - Zentraler Service	100	100	93,94	100	100	93,94	M3R	9958
2120	400910	Geringwertige Wirtschaftsgüter (GWG)	10.000	0	0,00	10.000	0	0,00	M1S	
2120	452000	Treibstoffe	1.000	1.000	740,36	1.000	1.000	713,50	M1S	254
2120	453000	Schmier- und Schleifmittel	500	1.000	208,11	500	1.000	208,11	M1S	254
2120	454000	Reinigungsmittel	29.000	26.400	24.574,69	29.000	26.400	22.136,41	M1S	254
2120	455000	Chemische und sonstige artverwandte Mittel	800	1.000	483,77	800	1.000	483,77	M1S	254
2120	455029	Chemische und sonstige artverwandte Mittel - intern - Wirtschaftshof	100	500	0,00	100	500	0,00	M1S	
2120	456000	Schreib-, Zeichen- und sonstige Büromittel	1.000	1.000	758,67	1.000	1.000	370,89	M1S	254
2120	456009	Schreib-, Zeichen- und sonstige Büromittel - intern - Zentraler Service	7.500	8.500	5.660,51	7.500	8.500	5.660,51	M3R	9958
2120	457000	Druckwerke	6.900	6.900	4.825,38	6.900	6.900	4.410,38	M1S	254
2120	457009	Druckwerke - intern - Zentraler Service	0	0	104,00	0	0	104,00	M3R	9958
2120	458000	Mittel zur ärztlichen Betreuung und Gesundheitsvorsorge	1.000	1.000	1.080,39	1.000	1.000	662,74	M1S	254
2120	459000	Sonstige Verbrauchsgüter	11.500	13.500	9.609,83	11.500	13.500	9.570,17	M1S	254
2120	459009	Sonstige Verbrauchsgüter - intern - Zentraler Service	100	100	263,84	100	100	263,84	M3R	9958
2120	501000	Geldbezüge, Beamte HV	66.700	62.200	60.233,30	66.700	62.200	60.479,56	M1HRL	9940
2120	511000	Geldbezüge, Vertragsbedienstete HV	155.100	148.600	179.977,69	155.100	148.600	179.977,69	M1HRL	9940
2120	541000	Sachbezüge, Vertragsbedienstete HV	8.100	8.100	7.975,92	8.100	8.100	7.975,92	M1HRL	9940
2120	565000	Mehrleistungsvergütungen	3.900	3.300	2.252,08	3.900	3.300	2.234,54	M1HRL	9940
2120	569000	Sonstige Nebengebühren	16.800	15.500	15.661,47	16.800	15.500	15.670,60	M1HRL	9940
2120	580000	DGB zum Ausgleichsfonds für Familienbeihilfen	6.400	5.900	8.678,30	6.400	5.900	8.687,10	M1HRL	9940
2120	581000	Dienstgeberbeiträge zur Alterssicherung	22.800	21.300	22.136,45	22.800	21.300	22.136,45	M1HRL	9940
2120	581010	Dienstgeberbeiträge zur Alterssicherung - Betriebspension	2.000	2.200	2.326,44	2.000	2.200	2.326,44	M1HRL	9940
2120	582000	Sonstige DGB zur sozialen Sicherheit	19.200	18.600	18.935,27	19.200	18.600	18.947,30	M1HRL	9940
2120	591000	Dotierung von Rückstellungen für Abfertigungen	2.200	2.000	0,00				3BE	9944
2120	592000	Dotierung von Rückstellungen für Jubiläumszuwendungen	2.200	1.700	3.075,02				3BE	9944
2120	593100	Dotierung von Rückstellungen f ür nicht konsumierte Gleitzeit	0	2.000	0,00				3BE	9944
2120	600100	Energiebezüge - Strom	185.000	120.000	141.356,39	185.000	120.000	117.075,67	3BE	9965
2120	600300	Energiebezüge - Wärme	350.000	300.000	332.447,10	350.000	300.000	240.327,48	3BE	9979

Ansatz 2120	Konto	Mittelschulen	Voranschlag 2027	Voranschlag 2026	Ergebnis 2025	Voranschlag 2027	Voranschlag 2026	Ergebnis 2025	BWST	S/D
			Ergebnisvoranschlag			Finanzierungsvoranschlag				
2120	613000	Instandhaltung von sonstigen Grundstückseinrichtungen	8.500	8.500	4.219,56	8.500	8.500	3.259,56	2HL	188
2120	613210	Instandhaltung von sonstigen Grundstückseinrichtungen	5.500	5.000	4.137,09	5.500	5.000	4.050,52	M1S	254
2120	613380	Instandhaltung von sonstigen Grundstückseinrichtungen - Schadensfall - 2120.829380	3.000	3.000	0,00	3.000	3.000	0,00	M1S	356
2120	614000	Instandhaltung von Gebäuden und Bauten	119.900	117.000	131.593,92	119.900	117.000	116.179,95	2HL	188
2120	614210	Instandhaltung von Gebäuden und Bauten - 4B	10.000	10.000	10.127,39	10.000	10.000	10.100,12	M1S	254
2120	614220	Instandhaltung von Gebäuden und Bauten - Wartungen	14.800	13.900	15.387,04	14.800	13.900	15.387,04	2HL	9963
2120	614380	Instandhaltung von Gebäuden und Bauten - Schadensfall - 2120.829380	5.000	5.000	4.841,40	5.000	5.000	4.841,40	M1S	356
2120	614710	Instandhaltung von Gebäuden und Bauten - MS 1 Auen	55.000	24.000	0,00	55.000	24.000	0,00	2HL	
2120	614720	Instandhaltung von Gebäuden und Bauten - MS 2 Lind	0	30.000	0,00	0	30.000	0,00	2HL	
2120	614730	Instandhaltung von Gebäuden und Bauten - MS 3 Völkendorf	0	30.000	59.389,80	0	30.000	59.389,80	2HL	
2120	614740	Instandhaltung von Gebäuden und Bauten - MS 4 Landskron	40.000	40.000	0,00	40.000	40.000	0,00	2HL	
2120	614750	Instandhaltung von Gebäuden und Bauten - Ballspielhalle Lind	20.000	0	56.851,31	20.000	0	53.506,91	2HL	
2120	616210	Instandh.von Maschinen u.masch.Anlagen	6.000	5.000	2.470,96	6.000	5.000	2.447,56	M1S	254
2120	618210	Instandhaltung von sonstigen Anlagen	26.400	26.400	22.179,85	26.400	26.400	21.319,54	M1S	254
2120	618260	Instandhaltung von sonstigen Anlagen - 5F	200	200	619,20	200	200	619,20	4F	9964
2120	618380	Instandhaltung von sonstigen Anlagen - Schadensfall - 2120.829380	3.000	3.000	0,00	3.000	3.000	0,00	M1S	356
2120	619220	Instandhaltung von Sonderanlagen - PV	400	100	0,00	400	100	0,00	2HL	9980
2120	621000	Sonstige Transporte	1.000	1.000	1.181,64	1.000	1.000	561,00	M1S	254
2120	630000	Postdienste	2.600	2.100	2.625,10	2.600	2.100	2.625,10	M2IT	9949
2120	631000	Telekommunikationsdienste	10.600	23.900	25.831,67	10.600	23.900	24.132,47	M1S	
2120	650000	Zinsen für Finanzschulden - in Euro	31.000	30.600	46.793,28	31.000	30.600	45.898,71	GG3D	9943
2120	670000	Versicherungen	7.800	7.800	6.887,13	7.800	7.800	6.887,13	GG3V	9950
2120	680100	Planmäßige Abschreibung - Immaterielle Vermögensswerte	300	400	757,28				3BE	9969
2120	680200	Planmäßige Abschreibung - Grundstückseinrichtungen u. Infrastruktur	5.900	5.900	5.922,67				3BE	9969
2120	680300	Planmäßige Abschreibung - Gebäude und Bauten	800.000	812.100	822.513,48				3BE	9969
2120	680500	Planmäßige Abschreibung - Sonderanlagen	13.800	18.200	22.985,38				3BE	9969
2120	680600	Planmäßige Abschreibung - Technische Anlagen, Fahrzeuge und Maschinen	3.800	3.500	3.566,49				3BE	9969
2120	680700	Planmäßige Abschreibung - Amts-, Betriebs- und Geschäftsausstattung	119.700	130.500	135.622,15				3BE	9969
2120	690800	Abschreibung von Forderungen (Schadensfälle)	2.000	3.500	805,90				3BE	9951
2120	695000	Wertberichtigungen zu kurzfristigen Forderungen (LuL)	12.000	12.000	3.402,63				3BE	
2120	700000	Miet- und Pachtaufwand	22.900	25.700	21.012,48	22.900	25.700	21.008,08	M1S	254
2120	700009	Miet- und Pachtaufwand - intern - Wirtschaftshof	100	500	0,00	100	500	0,00	M1S	214
2120	700039	Miet- und Pachtaufwand - intern - Stadtgrün	100	500	0,00	100	500	0,00	M1S	214
2120	700269	Miet- und Pachtaufwand - intern - Stadion Lind	22.500	22.500	19.453,90	22.500	22.500	19.453,90	M1S	214
2120	705900	Operating Leasing	33.900	0	389,33	33.900	0	389,33	M1S	9943
2120	705910	Operating Leasing MS 1	0	0	463,89	0	0	463,89	M1S	
2120	705920	Operating Leasing MS 2	0	0	1.317,00	0	0	1.317,00	M1S	

Ansatz 2120	Konto	Mittelschulen	Voranschlag 2027	Voranschlag 2026	Ergebnis 2025	Voranschlag 2027	Voranschlag 2026	Ergebnis 2025	BWST	S/D
			Ergebnisvoranschlag			Finanzierungsvoranschlag				
2120	710000	Öffentliche Abgaben, ohne Gebühren gem. FAG	1.000	1.000	462,85	1.000	1.000	462,85	M1S	257
2120	711000	Gebühren f.d.Ben.v.Gemeindeeinr. u. -anlagen gem. FAG	73.700	82.500	68.091,35	73.700	82.500	68.091,35	M1S	257
2120	720300	Kostenbeiträge (-Ersätze) - VKB *[9]*	34.200	34.200	18.739,60	34.200	34.200	18.739,60	M1S	254
2120	720301	Kostenbeiträge (-Ersätze) - Schulerhaltungsbeiträge *[10]*	22.000	32.300	7.340,98	22.000	32.300	7.340,98	M1S	258
2120	724100	Reisegebühren (einschl. Km-Geld)	1.400	1.200	1.318,62	1.400	1.200	1.216,32	M1S	
2120	728000	Entgelte für sonstige Leistungen *[11]*	591.600	532.100	512.496,52	591.600	532.100	403.595,59	M1S	254
2120	728009	Entgelte für sonstige Leistungen - intern - Wirtschaftshof	6.000	8.000	4.410,10	6.000	8.000	3.729,70	M1S	214
2120	728010	Entgelte für sonstige Leistungen *[12]*	1.031.700	801.700	678.251,06	1.031.700	801.700	445.313,78	M1S	
2120	728019	Entgelte für sonstige Leistungen - intern - Schulärztlicher Dienst *[13]*	79.500	75.600	74.706,69	79.500	75.600	74.706,69	M1S	214
2120	728039	Entgelte für sonstige Leistungen - intern - Stadtgrün	6.000	10.000	1.769,75	6.000	10.000	1.769,75	M1S	214
2120	728059	Entgelte für sonstige Leistungen - intern - Feuerwehr	600	500	0,00	600	500	0,00	M1S	214
2120	728109	Entgelte für sonstige Leistungen - intern - Wirtschaftshof	1.300	1.300	0,00	1.300	1.300	0,00	2HL	
2120	728129	Entgelte für sonstige Leistungen - intern - Gebäudereinigung	560.600	548.000	532.418,45	560.600	548.000	532.418,45	2HLR	9961
2120	728219	Entgelte für sonstige Leistungen - intern - Druckerei	100	100	65,32	100	100	65,32	M2IT	9955
2120	728220	Entgelte für sonstige Leistungen - Überprüfungen	56.500	62.200	59.402,58	56.500	62.200	64.773,39	2HL	9963
2120	728320	Entgelte für sonstige Leistungen - Energieausweis	0	0	960,00	0	0	960,00	2HL	
2120	728420	Entgelte für sonstige Leistungen - Energieeffizienzrichtlinie	8.000	0	0,00	8.000	0	0,00	2HL	
2120	760000	Pensionen und sonstige Ruhebezüge (einschl.DGB)	145.400	140.300	138.176,80	145.400	140.300	138.638,33	M1HRL	9942
SU 22 / SU 32		**Summe Aufwendungen / Auszahlungen operative Gebarung**	**4.971.100**	**4.556.500**	**4.402.133,99**	**4.009.200**	**3.564.700**	**2.921.349,74**		
SA 0 / SA 1		**(0) Nettoergebnis (21 - 22) / Saldo (1) Geldfluss aus der operativen Gebarung (31 - 32)**	**-3.710.500**	**-3.315.300**	**-3.170.712,90**	**-3.013.500**	**-2.583.600**	**-1.969.319,29**		
2120	794912	Rücklage (Geb.R.) - KT Bund	0	0	48.321,00				GG3R	
2120	895122	Rücklage (Kap.R.) - Kapitalrücklage Kelag	0	0	31.362,24				GG3K	
SA 01		**Saldo (01) Haushaltsrücklagen (230 - 240)**	**0**	**0**	**-35.420,18**					
SA 00		**Saldo (00) Nettoergebnis nach Haushaltsrücklagen (Saldo 0 + Saldo 01)**	**-3.710.500**	**-3.315.300**	**-3.206.133,08**					
Investive Gebarung										
2120	300701	Kapitaltransfers von Bund, Bundesfonds u. -kammern				0	0	731,00	2HL	
2120	301031	Kapitaltransfers von Ländern, Landesfonds u. -kammern - Infrastrukturförderung				232.800	20.000	38.500,00	M1S	
2120	301701	Kapitaltransfers von Ländern, Landesfonds u. -kammern				0	0	9.090,00	2HL	
SU 33		**Summe Einzahlungen investive Gebarung**				**232.800**	**20.000**	**48.321,00**		
2120	006910	Sonstige Grundstückseinrichtungen *[14]*				35.000	0	0,00	M1S	
2120	010710	Gebäude und Bauten - MS 1 Auen				0	0	34.000,52	2HL	
2120	010730	Gebäude und Bauten - MS 3 Völkendorf *[15]*				160.000	0	18.461,42	2HL	
2120	010740	Gebäude und Bauten - MS 4 Landskron *[16]*				90.000	0	0,00	2HL	
2120	020000	Maschinen und maschinelle Anlagen				0	1.100	5.844,36	M1S	
2120	030000	Werkzeuge und sonstige Erzeugungsmittel *[17]*				1.700	3.700	774,18	M1S	
2120	042000	Amts-, Betriebs- und Geschäftsausstattung				0	5.600	7.829,26	M1S	
2120	042910	Amts-, Betriebs- und Geschäftsausstattung - Ganztagsschulen *[18]*				70.000	0	0,00	M1S	
2120	042990	Amts-, Betriebs- und Geschäftsausstattung *[19]*				90.600	59.500	40.354,22	M1S	

Ansatz 2120 Konto		Mittelschulen	Voranschlag 2027	Voranschlag 2026	Ergebnis 2025	Voranschlag 2027	Voranschlag 2026	Ergebnis 2025	BWST	S/D
			Ergebnisvoranschlag			Finanzierungsvoranschlag				
2120	070000	Aktivierungsfähige Rechte *[20]*				2.000	2.000	243,28	M1S	
SU 34		**Summe Auszahlungen investive Gebarung**				**449.300**	**71.900**	**107.507,24**		
SA 2		**Saldo (2) Geldfluss aus der investiven Gebarung (33 - 34)**				**-216.500**	**-51.900**	**-59.186,24**		
SA 3		**Saldo (3) Nettofinanzierungssaldo (SA 1 + SA 2)**				**-3.230.000**	**-2.635.500**	**-2.028.505,53**		
Finanzierungstätigkeit										
2120	346100	Investitionsdarlehen von Finanzunternehmen				211.500	51.900	76.145,00	GG3D	
SU 35		**Summe Einzahlungen aus der Finanzierungstätigkeit**				**211.500**	**51.900**	**76.145,00**		
2120	346100	Investitionsdarlehen (Tilgung) - Finanzunternehmen				128.600	126.800	165.824,75	GG3D	9943
SU 36		**Summe Auszahlungen aus der Finanzierungstätigkeit**				**128.600**	**126.800**	**165.824,75**		
SA 4		**Saldo (4) Geldfluss aus der Finanzierungstätigkeit (35 - 36)**				**82.900**	**-74.900**	**-89.679,75**		
SA 5		**Saldo (5) Geldfluss aus der voranschlagswirksamen Gebarung (SA 3 + SA 4)**				**-3.147.100**	**-2.710.400**	**-2.118.185,28**		

Erläuterungen:			
2120	811100	[1]	Vermietung von Schulräumlichkeiten an Vereine (4/B)
2120	811110	[2]	Sportsäle (Mittelschulen) - Vermietung
2120	811200	[3]	Ballspielhalle - Vermietung an Vereine für Training und Wettkampf
2120	816010	[4]	Betreuungsbeitrag Nachmittagsbetreuung
2120	816020	[5]	Verpflegungskosten Nachmittagsbetreuung
2120	816301	[6]	Schulerhaltungsbeiträge von Gemeinden für Schüler mit auswärtigem Wohnsitz
2120	861011	[7]	Personalkostenbeitrag Land für Nachmittagsbetreuung
2120	861031	[8]	Personalkostenbeitrag Land für Nachmittagsbetreuung (Bundesanteil)
2120	720300	[9]	Verwaltungskostenbeitrag Stadthalle für Ballspielhalle
2120	720301	[10]	Schulerhaltungsbeiträge für Schüler außerhalb des Bezirkes
2120	728000	[11]	Filmbeiträge, Wäschereinigung, Schneeräumung, Schädlingsbekämpfung, Kostenbeiträge für Arbeitslehrer, div. Wartungen und Überprüfungen (z.B. Turngeräte, Tafeln), GIS-Gebühren, Baumkontrolle, IT-Software, AKM-Beiträge, Entsorgungskosten, WLAN, Schulassistenten, Hilfspersonal pflegerisch-helfende Leistungen
2120	728010	[12]	Verpflegungs- und Personalkosten für Nachmittagsbetreuung
2120	728019	[13]	Schulärztlicher Dienst (Intern 1/GP - § 1 Abs. 4 Ktn. Schulgesetz)
2120	006910	[14]	MS - Außenspielgeräte MS - Ausstattung Außenanlage
2120	010730	[15]	MS 3 Völkendorf - Kooperative Kleinklassen - Umbau
2120	010740	[16]	MS 4 Landskron - Akustikdecken inkl. Beleuchtung
2120	030000	[17]	MS - Amts-, Betriebs- und Geschäftsausstattung
2120	042910	[18]	MS - Einrichtungsgegenstände
2120	042990	[19]	MS - Klassen-Einrichtung lt. Konzept M1S
2120	070000	[20]	MS - Software-Lizenzen für digitale Lehrmittel

UA 213	Sonderschulen	Voranschlag 2027	Voranschlag 2026	Ergebnis 2025	Voranschlag 2027	Voranschlag 2026	Ergebnis 2025	BWST	S/D
		Ergebnisvoranschlag			Finanzierungsvoranschlag				
SA 0 / SA 1	**(0) Nettoergebnis (21 - 22) / Saldo (1) Geldfluss aus der operativen Gebarung (31 - 32)**	**-56.000**	**-54.700**	**-176.898,80**	**-4.900**	**-1.900**	**-116.406,56**		
SA 00	**Saldo (00) Nettoergebnis nach Haushaltsrücklagen (Saldo 0 + Saldo 01)**	**-56.000**	**-54.700**	**-176.898,80**					
SA 2	**Saldo (2) Geldfluss aus der investiven Gebarung (33 - 34)**				**0**	**0**	**0,00**		
SA 3	**Saldo (3) Nettofinanzierungssaldo (SA 1 + SA 2)**				**-4.900**	**-1.900**	**-116.406,56**		
SA 4	**Saldo (4) Geldfluss aus der Finanzierungstätigkeit (35 - 36)**				**-18.800**	**0**	**-19.008,56**		
SA 5	**Saldo (5) Geldfluss aus der voranschlagswirksamen Gebarung (SA 3 + SA 4)**				**-23.700**	**-1.900**	**-135.415,12**		

Ansatz 2130 Konto		Sonderschulen	Voranschlag 2027	Voranschlag 2026	Ergebnis 2025	Voranschlag 2027	Voranschlag 2026	Ergebnis 2025	BWST	S/D
			Ergebnisvoranschlag			Finanzierungsvoranschlag				
Operative Gebarung										
2130	813000	Erträge aus der Auflösung von Investitionszuschüssen (Kapitaltransfers)	23.200	23.200	23.224,06				3BE	
2130	817200	Erträge aus der Auflösung von sonstigen Rückstellungen - nicht konsumierte Urlaube	0	0	516,65				3BE	
2130	817210	Erträge aus der Auflösung von sonstigen Rückstellungen - nicht konsumierte Gleitzeit	0	0	69,04				3BE	
2130	817500	Erträge aus der Auflösung von sonstigen Rückstellungen - Jubiläumszuwendungen	0	0	315,57				3BE	
2130	828000	Rückersätze von Aufwendungen	0	100	5.475,83	0	100	5.475,83	M1S	
2130	861011	Transfers von Ländern, Landesfonds u. -kammern	0	0	0,00	0	0	8.000,00	M1S	
2130	861031	Transfers von Ländern - Kinderbetreuung	0	0	0,00	0	0	4.000,00	M1S	
SU 21 / SU 31		**Summe Erträge / Einzahlungen operative Gebarung**	**23.200**	**23.300**	**29.601,15**	**0**	**100**	**17.475,83**		
2130	400000	Geringwertige Wirtschaftsgüter (GWG)	0	0	1.464,13	0	0	1.464,13	M1S	
2130	452000	Treibstoffe	0	0	29,00	0	0	29,00	M1S	
2130	453000	Schmier- und Schleifmittel	0	0	4,79	0	0	4,79	M1S	
2130	454000	Reinigungsmittel	0	0	1.211,77	0	0	1.211,77	M1S	
2130	455000	Chemische und sonstige artverwandte Mittel	0	0	196,40	0	0	196,40	M1S	
2130	457000	Druckwerke	0	0	100,37	0	0	100,37	M1S	
2130	458000	Mittel zur ärztlichen Betreuung und Gesundheitsvorsorge	0	0	114,10	0	0	114,10	M1S	
2130	459000	Sonstige Verbrauchsgüter	0	0	736,05	0	0	682,36	M1S	
2130	511000	Geldbezüge, Vertragsbedienstete HV	0	0	5.068,83	0	0	5.068,83	M1HRL	9940
2130	565000	Mehrleistungsvergütungen	0	0	41,06	0	0	41,06	M1HRL	9940
2130	569000	Sonstige Nebengebühren	0	0	447,10	0	0	447,10	M1HRL	9940
2130	580000	DGB zum Ausgleichsfonds für Familienbeihilfen	0	0	204,22	0	0	204,22	M1HRL	9940
2130	581000	Dienstgeberbeiträge zur Alterssicherung	0	0	693,35	0	0	693,35	M1HRL	9940
2130	581010	Dienstgeberbeiträge zur Alterssicherung - Betriebspension	0	0	6,08	0	0	6,08	M1HRL	9940

Ansatz 2130		Sonderschulen	Voranschlag 2027	Voranschlag 2026	Ergebnis 2025	Voranschlag 2027	Voranschlag 2026	Ergebnis 2025	BWST	S/D
Konto			Ergebnisvoranschlag			Finanzierungsvoranschlag				
2130	582000	Sonstige DGB zur sozialen Sicherheit	0	0	538,67	0	0	538,67	M1HRL	9940
2130	600100	Energiebezüge - Strom	0	0	6.723,38	0	0	6.723,38	3BE	9965
2130	600300	Energiebezüge - Wärme	0	0	8.616,78	0	0	6.746,19	3BE	9979
2130	613210	Instandhaltung von sonstigen Grundstückseinrichtungen	0	0	450,00	0	0	450,00	M1S	
2130	614000	Instandhaltung von Gebäuden und Bauten	0	0	2.207,69	0	0	6.099,29	2HL	
2130	614210	Instandhaltung von Gebäuden und Bauten - 4B	0	0	369,97	0	0	369,97	M1S	
2130	614220	Instandhaltung von Gebäuden und Bauten - Wartungen	0	0	549,65	0	0	549,65	2HL	9963
2130	618210	Instandhaltung von sonstigen Anlagen	0	0	799,80	0	0	799,80	M1S	
2130	618260	Instandhaltung von sonstigen Anlagen - 5F	100	0	0,00	100	0	0,00	4F	9964
2130	630000	Postdienste	100	0	62,52	100	0	62,52	M2IT	9949
2130	631000	Telekommunikationsdienste	0	0	592,14	0	0	592,14	M1S	
2130	650000	Zinsen für Finanzschulden - in Euro	2.400	0	2.993,67	2.400	0	2.993,67	GG3D	9943
2130	670000	Versicherungen	300	0	273,68	300	0	273,68	GG3V	9950
2130	680100	Planmäßige Abschreibung - Immaterielle Vermögensswerte	0	0	47,87				3BE	9969
2130	680300	Planmäßige Abschreibung - Gebäude und Bauten	67.600	67.600	67.627,01				3BE	9969
2130	680500	Planmäßige Abschreibung - Sonderanlagen	1.100	1.100	1.050,24				3BE	9969
2130	680600	Planmäßige Abschreibung - Technische Anlagen, Fahrzeuge und Maschinen	0	0	102,61				3BE	9969
2130	680700	Planmäßige Abschreibung - Amts-, Betriebs- und Geschäftsausstattung	4.100	5.300	5.403,12				3BE	9969
2130	690800	Abschreibung von Forderungen (Schadensfälle)	500	1.000	0,00				3BE	9951
2130	695000	Wertberichtigungen zu kurzfristigen Forderungen (LuL)	1.000	1.000	0,00				3BE	
2130	700000	Miet- und Pachtaufwand	0	0	2.040,90	0	0	2.040,90	M1S	
2130	705900	Operating Leasing	0	0	17,58	0	0	17,58	M1S	9943
2130	711000	Gebühren f.d.Ben.v.Gemeindeeinr. u. -anlagen gem. FAG	0	0	4.244,84	0	0	4.244,84	M1S	
2130	720301	Kostenbeiträge (-Ersätze) - Schulerhaltungsbeiträge *[1]*	2.000	2.000	0,00	2.000	2.000	0,00	M1S	258
2130	724100	Reisegebühren (einschl. Km-Geld)	0	0	55,50	0	0	18,00	M1S	
2130	728000	Entgelte für sonstige Leistungen	0	0	52.565,14	0	0	52.391,94	M1S	
2130	728009	Entgelte für sonstige Leistungen - intern - Wirtschaftshof	0	0	423,30	0	0	423,30	M1S	
2130	728019	Entgelte für sonstige Leistungen - intern - Schulärztlicher Dienst	0	0	601,59	0	0	601,59	M1S	
2130	728129	Entgelte für sonstige Leistungen - intern - Gebäudereinigung	0	0	33.210,46	0	0	33.210,46	2HLR	9961
2130	728220	Entgelte für sonstige Leistungen - Überprüfungen	0	0	4.614,59	0	0	4.471,26	2HL	9963
SU 22 / SU 32		**Summe Aufwendungen / Auszahlungen operative Gebarung**	**79.200**	**78.000**	**206.499,95**	**4.900**	**2.000**	**133.882,39**		
SA 0 / SA 1		**(0) Nettoergebnis (21 - 22) / Saldo (1) Geldfluss aus der operativen Gebarung (31 - 32)**	**-56.000**	**-54.700**	**-176.898,80**	**-4.900**	**-1.900**	**-116.406,56**		
SA 01		**Saldo (01) Haushaltsrücklagen (230 - 240)**	**0**	**0**	**0,00**					
SA 00		**Saldo (00) Nettoergebnis nach Haushaltsrücklagen (Saldo 0 + Saldo 01)**	**-56.000**	**-54.700**	**-176.898,80**					
Investive Gebarung										
SU 33		**Summe Einzahlungen investive Gebarung**				**0**	**0**	**0,00**		
SU 34		**Summe Auszahlungen investive Gebarung**				**0**	**0**	**0,00**		

Ansatz 2130 Konto	Sonderschulen	Voranschlag 2027	Voranschlag 2026	Ergebnis 2025	Voranschlag 2027	Voranschlag 2026	Ergebnis 2025	BWST	S/D
		Ergebnisvoranschlag			Finanzierungsvoranschlag				
SA 2	**Saldo (2) Geldfluss aus der investiven Gebarung (33 - 34)**				**0**	**0**	**0,00**		
SA 3	**Saldo (3) Nettofinanzierungssaldo (SA 1 + SA 2)**				**-4.900**	**-1.900**	**-116.406,56**		
Finanzierungstätigkeit									
SU 35	**Summe Einzahlungen aus der Finanzierungstätigkeit**				**0**	**0**	**0,00**		
2130 346100	Investitionsdarlehen (Tilgung) - Finanzunternehmen				18.800	0	19.008,56	GG3D	9943
SU 36	**Summe Auszahlungen aus der Finanzierungstätigkeit**				**18.800**	**0**	**19.008,56**		
SA 4	**Saldo (4) Geldfluss aus der Finanzierungstätigkeit (35 - 36)**				**-18.800**	**0**	**-19.008,56**		
SA 5	**Saldo (5) Geldfluss aus der voranschlagswirksamen Gebarung (SA 3 + SA 4)**				**-23.700**	**-1.900**	**-135.415,12**		

Erläuterungen:

2130 720301 [1] Schulerhaltungsbeitrag für Schüler außerhalb des Bezirkes

UA 214	Polytechnische Schulen	Voranschlag 2027	Voranschlag 2026	Ergebnis 2025	Voranschlag 2027	Voranschlag 2026	Ergebnis 2025	BWST	S/D
		Ergebnisvoranschlag			Finanzierungsvoranschlag				
SA 0 / SA 1	**(0) Nettoergebnis (21 - 22) / Saldo (1) Geldfluss aus der operativen Gebarung (31 - 32)**	**-260.600**	**-183.100**	**-129.499,37**	**-188.200**	**-108.900**	**-46.302,00**		
SA 00	**Saldo (00) Nettoergebnis nach Haushaltsrücklagen (Saldo 0 + Saldo 01)**	**-260.600**	**-183.100**	**-142.159,02**					
SA 2	**Saldo (2) Geldfluss aus der investiven Gebarung (33 - 34)**				**-29.000**	**-500**	**16.822,11**		
SA 3	**Saldo (3) Nettofinanzierungssaldo (SA 1 + SA 2)**				**-217.200**	**-109.400**	**-29.479,89**		
SA 4	**Saldo (4) Geldfluss aus der Finanzierungstätigkeit (35 - 36)**				**-142.600**	**-165.400**	**-159.744,36**		
SA 5	**Saldo (5) Geldfluss aus der voranschlagswirksamen Gebarung (SA 3 + SA 4)**				**-359.800**	**-274.800**	**-189.224,25**		

Ansatz 2140 Konto	Polytechnische Schulen	Voranschlag 2027	Voranschlag 2026	Ergebnis 2025	Voranschlag 2027	Voranschlag 2026	Ergebnis 2025	BWST	S/D
		Ergebnisvoranschlag			Finanzierungsvoranschlag				
Operative Gebarung									
2140 810610	Erträge aus Leistungen - Strom	7.500	100	4.366,65	7.500	100	4.364,24	3BE	
2140 813000	Erträge aus der Auflösung von Investitionszuschüssen (Kapitaltransfers)	150.700	150.700	150.587,57				3BE	
2140 816301	Kostenbeiträge (-Ersätze) für Schulerhaltungsbeiträge *[1]*	96.000	120.000	145.735,92	96.000	120.000	145.735,92	M1S	
2140 817200	Erträge aus der Auflösung von sonstigen Rückstellungen - nicht konsumierte Urlaube	300	0	283,65				3BE	
2140 828000	Rückersätze von Aufwendungen	300	300	0,00	300	300	0,00	M1S	
2140 829380	Sonstige Erträge - Schadensfall - 2140.61x380	1.000	1.000	0,00	1.000	1.000	0,00	M1S	
2140 861101	Transfers von Ländern, Landesfonds u. -kammern - BZ	10.400	0	0,00	10.400	0	0,00	GG3	
2140 861201	Transfers von Ländern, Landesfonds u. -kammern -	0	0	10.356,48	0	0	10.356,48	GG3	

Ansatz 2140 Konto	Polytechnische Schulen	Voranschlag 2027	Voranschlag 2026	Ergebnis 2025	Voranschlag 2027	Voranschlag 2026	Ergebnis 2025	BWST	S/D
		Ergebnisvoranschlag			Finanzierungsvoranschlag				
SU 21 / SU 31	**Summe Erträge / Einzahlungen operative Gebarung**	**266.200**	**272.100**	**311.330,27**	**115.200**	**121.400**	**160.456,64**		
2140 400000	Geringwertige Wirtschaftsgüter (GWG)	4.100	3.600	3.236,54	4.100	3.600	3.141,74	M1S	
2140 400009	Geringwertige Wirtschaftsgüter - intern - Zentraler Service	100	100	31,22	100	100	31,22	M3R	9958
2140 430000	Lebensmittel	900	900	897,93	900	900	897,93	M1S	
2140 453000	Schmier- und Schleifmittel	100	300	0,00	100	300	0,00	M1S	256
2140 454000	Reinigungsmittel	3.500	4.000	2.801,31	3.500	4.000	2.801,31	M1S	256
2140 455000	Chemische und sonstige artverwandte Mittel	100	100	0,00	100	100	0,00	M1S	256
2140 455029	Chemische und sonstige artverwandte Mittel - intern - Wirtschaftshof	100	100	0,00	100	100	0,00	M1S	
2140 456000	Schreib-, Zeichen- und sonstige Büromittel	100	100	0,00	100	100	0,00	M1S	256
2140 456009	Schreib-, Zeichen- und sonstige Büromittel - intern - Zentraler Service	800	1.000	819,91	800	1.000	819,91	M3R	9958
2140 457000	Druckwerke	300	300	92,97	300	300	92,97	M1S	256
2140 458000	Mittel zur ärztlichen Betreuung und Gesundheitsvorsorge	200	100	193,49	200	100	193,49	M1S	256
2140 459000	Sonstige Verbrauchsgüter	3.200	4.700	826,38	3.200	4.700	826,38	M1S	256
2140 459009	Sonstige Verbrauchsgüter - intern - Zentraler Service	100	100	9,60	100	100	9,60	M3R	9958
2140 511000	Geldbezüge, Vertragsbedienstete HV	18.200	16.300	15.959,67	18.200	16.300	15.959,67	M1HRL	9940
2140 565000	Mehrleistungsvergütungen	900	0	0,00	900	0	0,00	M1HRL	9940
2140 569000	Sonstige Nebengebühren	1.600	1.500	1.445,19	1.600	1.500	1.445,19	M1HRL	9940
2140 580000	DGB zum Ausgleichsfonds für Familienbeihilfen	800	700	641,30	800	700	641,30	M1HRL	9940
2140 581000	Dienstgeberbeiträge zur Alterssicherung	2.600	2.200	2.175,22	2.600	2.200	2.175,22	M1HRL	9940
2140 582000	Sonstige DGB zur sozialen Sicherheit	2.100	1.700	1.697,93	2.100	1.700	1.697,93	M1HRL	9940
2140 592000	Dotierung von Rückstellungen für Jubiläumszuwendungen	100	100	56,67				3BE	9944
2140 593000	Dotierung von Rückstellungen für nicht konsumierte Urlaube	0	600	0,00				3BE	9944
2140 593100	Dotierung von Rückstellungen f ür nicht konsumierte Gleitzeit	100	100	61,86				3BE	9944
2140 600300	Energiebezüge - Wärme	40.000	25.000	34.583,60	40.000	25.000	30.461,87	3BE	9979
2140 613000	Instandhaltung von sonstigen Grundstückseinrichtungen	1.000	2.000	0,00	1.000	2.000	0,00	2HL	188
2140 613380	Instandhaltung von sonstigen Grundstückseinrichtungen - Schadensfall - 2140.829380	200	200	0,00	200	200	0,00	M1S	358
2140 614000	Instandhaltung von Gebäuden und Bauten	9.700	5.500	4.434,00	9.700	5.500	3.842,77	2HL	188
2140 614210	Instandhaltung von Gebäuden und Bauten - 4B	1.000	500	193,04	1.000	500	193,04	M1S	256
2140 614220	Instandhaltung von Gebäuden und Bauten - Wartungen	4.000	4.000	1.682,32	4.000	4.000	1.682,32	2HL	9963
2140 614380	Instandhaltung von Gebäuden und Bauten - Schadensfall - 2140.829380	500	500	0,00	500	500	0,00	M1S	358
2140 616210	Instandh.von Maschinen u.masch.Anlagen	500	7.000	0,00	500	7.000	0,00	M1S	256
2140 618210	Instandhaltung von sonstigen Anlagen	500	500	304,91	500	500	304,91	M1S	256
2140 618260	Instandhaltung von sonstigen Anlagen - 5F	300	300	118,80	300	300	118,80	4F	9964
2140 618380	Instandhaltung von sonstigen Anlagen - Schadensfall - 2140.829380	300	300	0,00	300	300	0,00	M1S	358
2140 619220	Instandhaltung von Sonderanlagen - PV	400	100	0,00	400	100	0,00	2HL	9980
2140 630000	Postdienste	300	200	312,53	300	200	312,53	M2IT	9949
2140 631000	Telekommunikationsdienste	2.400	5.800	5.856,15	2.400	5.800	5.431,35	M1S	256
2140 650000	Zinsen für Finanzschulden - in Euro	39.700	36.900	45.209,56	39.700	36.900	45.209,56	GG3D	9943

Ansatz 2140	Konto	Polytechnische Schulen	Voranschlag 2027	Voranschlag 2026	Ergebnis 2025	Voranschlag 2027	Voranschlag 2026	Ergebnis 2025	BWST	S/D
			Ergebnisvoranschlag			Finanzierungsvoranschlag				
2140	670000	Versicherungen	0	700	0,00	0	700	0,00	GG3V	9950
2140	680100	Planmäßige Abschreibung - Immaterielle Vermögensswerte	0	0	75,11				3BE	9969
2140	680300	Planmäßige Abschreibung - Gebäude und Bauten	214.800	214.800	214.841,67				3BE	9969
2140	680500	Planmäßige Abschreibung - Sonderanlagen	6.100	6.100	6.133,12				3BE	9969
2140	680600	Planmäßige Abschreibung - Technische Anlagen, Fahrzeuge und Maschinen	100	100	133,38				3BE	9969
2140	680700	Planmäßige Abschreibung - Amts-, Betriebs- und Geschäftsausstattung	2.200	3.100	3.083,87				3BE	9969
2140	700000	Miet- und Pachtaufwand	2.400	3.200	2.318,66	2.400	3.200	2.318,66	M1S	256
2140	705900	Operating Leasing	6.800	0	61,47	6.800	0	61,47	M1S	9943
2140	710000	Öffentliche Abgaben, ohne Gebühren gem. FAG	100	100	0,00	100	100	0,00	M1S	257
2140	711000	Gebühren f.d.Ben.v.Gemeindeeinr. u. -anlagen gem. FAG	8.400	7.600	7.394,20	8.400	7.600	7.394,20	M1S	257
2140	720301	Kostenbeiträge (-Ersätze) - Schulerhaltungsbeiträge *[2]*	7.000	13.800	10.356,48	7.000	13.800	10.356,48	M1S	258
2140	728000	Entgelte für sonstige Leistungen *[3]*	60.600	7.400	7.021,10	60.600	7.400	5.822,26	M1S	256
2140	728009	Entgelte für sonstige Leistungen - intern - Wirtschaftshof	500	500	293,15	500	500	293,15	M1S	214
2140	728019	Entgelte für sonstige Leistungen - intern - Schulärztlicher Dienst *[4]*	7.900	7.600	9.570,77	7.900	7.600	9.570,77	M1S	214
2140	728039	Entgelte für sonstige Leistungen - intern - Stadtgrün	500	500	810,00	500	500	432,00	M1S	214
2140	728059	Entgelte für sonstige Leistungen - intern - Feuerwehr	600	100	0,00	600	100	0,00	M1S	
2140	728129	Entgelte für sonstige Leistungen - intern - Gebäudereinigung	59.300	56.400	50.380,29	59.300	56.400	50.380,29	2HLR	9961
2140	728220	Entgelte für sonstige Leistungen - Überprüfungen	8.700	5.800	4.714,27	8.700	5.800	1.838,35	2HL	9963
SU 22 / SU 32		**Summe Aufwendungen / Auszahlungen operative Gebarung**	**526.800**	**455.200**	**440.829,64**	**303.400**	**230.300**	**206.758,64**		
SA 0 / SA 1		**(0) Nettoergebnis (21 - 22) / Saldo (1) Geldfluss aus der operativen Gebarung (31 - 32)**	**-260.600**	**-183.100**	**-129.499,37**	**-188.200**	**-108.900**	**-46.302,00**		
2140	794912	Rücklage (Geb.R.) - KT Bund	0	0	15.573,81				GG3R	
2140	895122	Rücklage (Kap.R.) - Kapitalrücklage Kelag	0	0	4.162,46				GG3K	
SA 01		**Saldo (01) Haushaltsrücklagen (230 - 240)**	**0**	**0**	**-12.659,65**					
SA 00		**Saldo (00) Nettoergebnis nach Haushaltsrücklagen (Saldo 0 + Saldo 01)**	**-260.600**	**-183.100**	**-142.159,02**					
Investive Gebarung										
2140	300401	Kapitaltransfers von Bund, Bundesfonds u. -kammern				0	0	15.573,81	2HL	
SU 33		**Summe Einzahlungen investive Gebarung**				**0**	**0**	**15.573,81**		
2140	010460	Gebäude und Bauten - Polytechnische Schule				0	0	-1.248,30	2HL	
2140	030000	Werkzeuge und sonstige Erzeugungsmittel				4.200	0	0,00	M1S	
2140	042200	Amts-, Betriebs- und Geschäftsausstattung *[5]*				24.300	0	0,00	M1S	
2140	070000	Aktivierungsfähige Rechte *[6]*				500	500	0,00	M1S	
SU 34		**Summe Auszahlungen investive Gebarung**				**29.000**	**500**	**-1.248,30**		
SA 2		**Saldo (2) Geldfluss aus der investiven Gebarung (33 - 34)**				**-29.000**	**-500**	**16.822,11**		
SA 3		**Saldo (3) Nettofinanzierungssaldo (SA 1 + SA 2)**				**-217.200**	**-109.400**	**-29.479,89**		
Finanzierungstätigkeit										
2140	346100	Investitionsdarlehen von Finanzunternehmen				24.800	500	0,00	GG3D	

Ansatz 2140		Polytechnische Schulen	Voranschlag 2027	Voranschlag 2026	Ergebnis 2025	Voranschlag 2027	Voranschlag 2026	Ergebnis 2025	BWST	S/D
Konto			Ergebnisvoranschlag			Finanzierungsvoranschlag				
SU 35		**Summe Einzahlungen aus der Finanzierungstätigkeit**				**24.800**	**500**	**0,00**		
2140	346100	Investitionsdarlehen (Tilgung) - Finanzunternehmen				167.400	165.900	159.744,36	GG3D	9943
SU 36		**Summe Auszahlungen aus der Finanzierungstätigkeit**				**167.400**	**165.900**	**159.744,36**		
SA 4		**Saldo (4) Geldfluss aus der Finanzierungstätigkeit (35 - 36)**				**-142.600**	**-165.400**	**-159.744,36**		
SA 5		**Saldo (5) Geldfluss aus der voranschlagswirksamen Gebarung (SA 3 + SA 4)**				**-359.800**	**-274.800**	**-189.224,25**		

Erläuterungen:			
2140	816301	[1]	Schulgemeindeverband - Schulerhaltungsbeiträge für Schüler mit auswärtigem Wohnsitz gemäß § 62 Kärntner Schulgesetz
2140	720301	[2]	Schulgemeindeverband - Schulerhaltungsbeiträge für Schüler außerhalb Bezirk
2140	728000	[3]	Kostenbeiträge für Arbeitslehrer, ORF-Gebühren, Filmbeiträge, AKM-Beiträge, IT-Software, Schultafel-Überprüfungen, Schulassistenten, Dienstleistungen, etc.
2140	728019	[4]	Schulärztlicher Dienst - Interne Leistung - § 1 Abs. 4 Ktn. Schulgesetz
2140	042200	[5]	PTS - Amts-, Betriebs- und Geschäftsausstattung
2140	070000	[6]	PTS - Software-Lizenzen für digitale Lehrmittel

A 22	Berufsbildender Unterricht; Anstalten der Bildung für Lehrer:innen sowie Erzieher:innen	Voranschlag 2027	Voranschlag 2026	Ergebnis 2025	Voranschlag 2027	Voranschlag 2026	Ergebnis 2025	BWST	S/D
		Ergebnisvoranschlag			Finanzierungsvoranschlag				
SA 0 / SA 1	**(0) Nettoergebnis (21 - 22) / Saldo (1) Geldfluss aus der operativen Gebarung (31 - 32)**	**-1.223.700**	**-1.179.500**	**-1.071.479,31**	**-1.223.700**	**-1.179.500**	**-1.074.951,31**		
SA 00	**Saldo (00) Nettoergebnis nach Haushaltsrücklagen (Saldo 0 + Saldo 01)**	**-1.223.700**	**-1.179.500**	**-1.071.479,31**					
SA 2	**Saldo (2) Geldfluss aus der investiven Gebarung (33 - 34)**				**0**	**0**	**0,00**		
SA 3	**Saldo (3) Nettofinanzierungssaldo (SA 1 + SA 2)**				**-1.223.700**	**-1.179.500**	**-1.074.951,31**		
SA 4	**Saldo (4) Geldfluss aus der Finanzierungstätigkeit (35 - 36)**				**0**	**0**	**0,00**		
SA 5	**Saldo (5) Geldfluss aus der voranschlagswirksamen Gebarung (SA 3 + SA 4)**				**-1.223.700**	**-1.179.500**	**-1.074.951,31**		

UA 220	Berufsbildende Pflichtschulen	Voranschlag 2027	Voranschlag 2026	Ergebnis 2025	Voranschlag 2027	Voranschlag 2026	Ergebnis 2025	BWST	S/D
		Ergebnisvoranschlag			Finanzierungsvoranschlag				
SA 0 / SA 1	**(0) Nettoergebnis (21 - 22) / Saldo (1) Geldfluss aus der operativen Gebarung (31 - 32)**	**-1.223.700**	**-1.179.500**	**-1.071.479,31**	**-1.223.700**	**-1.179.500**	**-1.074.951,31**		
SA 00	**Saldo (00) Nettoergebnis nach Haushaltsrücklagen (Saldo 0 + Saldo 01)**	**-1.223.700**	**-1.179.500**	**-1.071.479,31**					
SA 2	**Saldo (2) Geldfluss aus der investiven Gebarung (33 - 34)**				**0**	**0**	**0,00**		
SA 3	**Saldo (3) Nettofinanzierungssaldo (SA 1 + SA 2)**				**-1.223.700**	**-1.179.500**	**-1.074.951,31**		
SA 4	**Saldo (4) Geldfluss aus der Finanzierungstätigkeit (35 - 36)**				**0**	**0**	**0,00**		
SA 5	**Saldo (5) Geldfluss aus der voranschlagswirksamen Gebarung (SA 3 + SA 4)**				**-1.223.700**	**-1.179.500**	**-1.074.951,31**		

Ansatz 2200 / Konto	Berufsbildende Pflichtschulen	Voranschlag 2027	Voranschlag 2026	Ergebnis 2025	Voranschlag 2027	Voranschlag 2026	Ergebnis 2025	BWST	S/D
		Ergebnisvoranschlag			Finanzierungsvoranschlag				
Operative Gebarung									
2200 828000	Rückersätze von Aufwendungen *[1]*	11.000	11.000	10.455,53	11.000	11.000	10.455,53	M1S	
SU 21 / SU 31	**Summe Erträge / Einzahlungen operative Gebarung**	**11.000**	**11.000**	**10.455,53**	**11.000**	**11.000**	**10.455,53**		
2200 751301	Transfers an Länder - Schulerhaltungsbeitrag *[2]*	0	1.190.500	1.081.934,84	0	1.190.500	1.085.406,84	M1S	
2200 751501	Transfers an Länder - Schulerhaltungsbeitrag	1.234.700	0	0,00	1.234.700	0	0,00	M1S	258
SU 22 / SU 32	**Summe Aufwendungen / Auszahlungen operative Gebarung**	**1.234.700**	**1.190.500**	**1.081.934,84**	**1.234.700**	**1.190.500**	**1.085.406,84**		
SA 0 / SA 1	**(0) Nettoergebnis (21 - 22) / Saldo (1) Geldfluss aus der operativen Gebarung (31 - 32)**	**-1.223.700**	**-1.179.500**	**-1.071.479,31**	**-1.223.700**	**-1.179.500**	**-1.074.951,31**		
SA 01	**Saldo (01) Haushaltsrücklagen (230 - 240)**	**0**	**0**	**0,00**					
SA 00	**Saldo (00) Nettoergebnis nach Haushaltsrücklagen (Saldo 0 + Saldo 01)**	**-1.223.700**	**-1.179.500**	**-1.071.479,31**					
Investive Gebarung									
SU 33	**Summe Einzahlungen investive Gebarung**				**0**	**0**	**0,00**		
SU 34	**Summe Auszahlungen investive Gebarung**				**0**	**0**	**0,00**		
SA 2	**Saldo (2) Geldfluss aus der investiven Gebarung (33 - 34)**				**0**	**0**	**0,00**		
SA 3	**Saldo (3) Nettofinanzierungssaldo (SA 1 + SA 2)**				**-1.223.700**	**-1.179.500**	**-1.074.951,31**		
Finanzierungstätigkeit									
SU 35	**Summe Einzahlungen aus der Finanzierungstätigkeit**				**0**	**0**	**0,00**		
SU 36	**Summe Auszahlungen aus der Finanzierungstätigkeit**				**0**	**0**	**0,00**		
SA 4	**Saldo (4) Geldfluss aus der Finanzierungstätigkeit (35 - 36)**				**0**	**0**	**0,00**		
SA 5	**Saldo (5) Geldfluss aus der voranschlagswirksamen Gebarung (SA 3 + SA 4)**				**-1.223.700**	**-1.179.500**	**-1.074.951,31**		

Erläuterungen:		
2200 828000	[1]	Schulerhaltungsbeiträge Berufsschulen
2200 751301	[2]	Schulerhaltungsbeiträge gem. § 64 Kärntner Schulgesetz für Berufsschüler

A 23	Förderung des Unterrichts	Voranschlag 2027	Voranschlag 2026	Ergebnis 2025	Voranschlag 2027	Voranschlag 2026	Ergebnis 2025	BWST	S/D
		Ergebnisvoranschlag			Finanzierungsvoranschlag				
SA 0 / SA 1	**(0) Nettoergebnis (21 - 22) / Saldo (1) Geldfluss aus der operativen Gebarung (31 - 32)**	**-144.800**	**-157.300**	**-119.478,84**	**-143.900**	**-156.600**	**-120.907,26**		
SA 00	**Saldo (00) Nettoergebnis nach Haushaltsrücklagen (Saldo 0 + Saldo 01)**	**-144.800**	**-157.300**	**-119.478,84**					
SA 2	**Saldo (2) Geldfluss aus der investiven Gebarung (33 - 34)**				**0**	**0**	**0,00**		
SA 3	**Saldo (3) Nettofinanzierungssaldo (SA 1 + SA 2)**				**-143.900**	**-156.600**	**-120.907,26**		
SA 4	**Saldo (4) Geldfluss aus der Finanzierungstätigkeit (35 - 36)**				**0**	**0**	**0,00**		
SA 5	**Saldo (5) Geldfluss aus der voranschlagswirksamen Gebarung (SA 3 + SA 4)**				**-143.900**	**-156.600**	**-120.907,26**		

UA 232	Schülerinnen- und Schülerbetreuung	Voranschlag 2027	Voranschlag 2026	Ergebnis 2025	Voranschlag 2027	Voranschlag 2026	Ergebnis 2025	BWST	S/D
		Ergebnisvoranschlag			Finanzierungsvoranschlag				
SA 0 / SA 1	**(0) Nettoergebnis (21 - 22) / Saldo (1) Geldfluss aus der operativen Gebarung (31 - 32)**	**-144.800**	**-157.300**	**-119.478,84**	**-143.900**	**-156.600**	**-120.907,26**		
SA 00	**Saldo (00) Nettoergebnis nach Haushaltsrücklagen (Saldo 0 + Saldo 01)**	**-144.800**	**-157.300**	**-119.478,84**					
SA 2	**Saldo (2) Geldfluss aus der investiven Gebarung (33 - 34)**				**0**	**0**	**0,00**		
SA 3	**Saldo (3) Nettofinanzierungssaldo (SA 1 + SA 2)**				**-143.900**	**-156.600**	**-120.907,26**		
SA 4	**Saldo (4) Geldfluss aus der Finanzierungstätigkeit (35 - 36)**				**0**	**0**	**0,00**		
SA 5	**Saldo (5) Geldfluss aus der voranschlagswirksamen Gebarung (SA 3 + SA 4)**				**-143.900**	**-156.600**	**-120.907,26**		

Ansatz 2320 Konto		Schülerinnen- und Schülerbetreuung	Voranschlag 2027	Voranschlag 2026	Ergebnis 2025	Voranschlag 2027	Voranschlag 2026	Ergebnis 2025	BWST	S/D
			Ergebnisvoranschlag			Finanzierungsvoranschlag				
Operative Gebarung										
2320	810000	Erträge aus Leistungen	900	600	529,20	900	600	529,20	M1S	
2320	810009	Erträge aus Leistungen - intern	100	100	0,00	100	100	0,00	M1S	
2320	817210	Erträge aus der Auflösung von sonstigen Rückstellungen - nicht konsumierte Gleitzeit	400	0	407,55				3BE	
2320	860001	Transfers von Bund, Bundesfonds u. -kammern *[1]*	39.000	34.000	33.960,80	39.000	34.000	33.960,80	M1S	
SU 21 / SU 31		**Summe Erträge / Einzahlungen operative Gebarung**	**40.400**	**34.700**	**34.897,55**	**40.000**	**34.700**	**34.490,00**		
2320	400000	Geringwertige Wirtschaftsgüter (GWG)	600	800	90,00	600	800	90,00	4W	263
2320	452000	Treibstoffe	8.800	7.800	6.210,40	8.800	7.800	5.501,18	4W	
2320	453000	Schmier- und Schleifmittel	100	200	0,00	100	200	0,00	4W	263
2320	454000	Reinigungsmittel	200	400	0,00	200	400	0,00	4W	263
2320	511000	Geldbezüge, Vertragsbedienstete HV	58.200	56.100	54.803,23	58.200	56.100	54.803,23	M1HRL	9940
2320	565000	Mehrleistungsvergütungen	0	400	666,44	0	400	666,44	M1HRL	9940
2320	569000	Sonstige Nebengebühren	6.100	6.000	5.933,13	6.100	6.000	5.933,13	M1HRL	9940
2320	580000	DGB zum Ausgleichsfonds für Familienbeihilfen	2.400	2.300	2.264,86	2.400	2.300	2.264,86	M1HRL	9940
2320	581000	Dienstgeberbeiträge zur Alterssicherung	8.200	7.800	7.682,18	8.200	7.800	7.682,18	M1HRL	9940
2320	581010	Dienstgeberbeiträge zur Alterssicherung - Betriebspension	1.400	200	162,56	1.400	200	162,56	M1HRL	9940
2320	582000	Sonstige DGB zur sozialen Sicherheit	6.200	5.900	5.830,68	6.200	5.900	5.830,68	M1HRL	9940
2320	588000	Kommunalsteuer	1.900	1.900	1.836,29	1.900	1.900	1.836,29	M1HRL	9940
2320	591000	Dotierung von Rückstellungen für Abfertigungen	300	200	328,80				3BE	9944
2320	592000	Dotierung von Rückstellungen für Jubiläumszuwendungen	100	100	136,12				3BE	9944
2320	593000	Dotierung von Rückstellungen für nicht konsumierte Urlaube	900	400	824,12				3BE	9944
2320	616000	Instandh.von Maschinen u.masch.Anlagen	100	100	0,00	100	100	0,00	4W	263
2320	617000	Instandhaltung von Fahrzeugen	11.000	9.000	10.269,53	11.000	9.000	17.391,41	4W	263
2320	618000	Instandhaltung von sonstigen Anlagen	100	100	0,00	100	100	0,00	4W	263
2320	618260	Instandhaltung von sonstigen Anlagen - 5F	100	100	0,00	100	100	0,00	4F	9964
2320	631700	Telekommunikationsdienste - M2IT	200	200	145,68	200	200	145,68	M2IT	9947

Ansatz 2320 Konto		Schülerinnen- und Schülerbetreuung	Voranschlag 2027	Voranschlag 2026	Ergebnis 2025	Voranschlag 2027	Voranschlag 2026	Ergebnis 2025	BWST	S/D
			Ergebnisvoranschlag			Finanzierungsvoranschlag				
2320	670000	Versicherungen	7.000	7.000	6.304,09	7.000	7.000	6.304,09	GG3V	9950
2320	700000	Miet- und Pachtaufwand	5.000	3.000	0,00	5.000	3.000	0,00	4W	263
2320	700009	Miet- und Pachtaufwand - intern - Wirtschaftshof	6.800	6.500	6.212,34	6.800	6.500	6.100,78	4W	
2320	705900	Operating Leasing Schulbus VI 227 DC *[2]*	33.000	36.500	29.761,12	33.000	36.500	29.761,12	4W	9943
2320	710000	Öffentliche Abgaben, ohne Gebühren gem. FAG	100	200	0,00	100	200	0,00	4W	263
2320	728000	Entgelte für sonstige Leistungen *[3]*	500	500	21,82	500	500	21,82	4W	263
2320	728609	Entgelte für sonstige Leistungen - intern - Wirtschaftshof	500	500	98,00	500	500	98,00	4W	9956
2320	728709	Entgelte für sonstige Leistungen - intern - Telefonanlage	200	200	262,00	200	200	262,00	M2IT	9957
SU 22 / SU 32		**Summe Aufwendungen / Auszahlungen operative Gebarung**	**160.000**	**154.400**	**139.843,39**	**158.700**	**153.700**	**144.855,45**		
SA 0 / SA 1		**(0) Nettoergebnis (21 - 22) / Saldo (1) Geldfluss aus der operativen Gebarung (31 - 32)**	**-119.600**	**-119.700**	**-104.945,84**	**-118.700**	**-119.000**	**-110.365,45**		
SA 01		**Saldo (01) Haushaltsrücklagen (230 - 240)**	**0**	**0**	**0,00**					
SA 00		**Saldo (00) Nettoergebnis nach Haushaltsrücklagen (Saldo 0 + Saldo 01)**	**-119.600**	**-119.700**	**-104.945,84**					
Investive Gebarung										
SU 33		**Summe Einzahlungen investive Gebarung**				**0**	**0**	**0,00**		
SU 34		**Summe Auszahlungen investive Gebarung**				**0**	**0**	**0,00**		
SA 2		**Saldo (2) Geldfluss aus der investiven Gebarung (33 - 34)**				**0**	**0**	**0,00**		
SA 3		**Saldo (3) Nettofinanzierungssaldo (SA 1 + SA 2)**				**-118.700**	**-119.000**	**-110.365,45**		
Finanzierungstätigkeit										
SU 35		**Summe Einzahlungen aus der Finanzierungstätigkeit**				**0**	**0**	**0,00**		
SU 36		**Summe Auszahlungen aus der Finanzierungstätigkeit**				**0**	**0**	**0,00**		
SA 4		**Saldo (4) Geldfluss aus der Finanzierungstätigkeit (35 - 36)**				**0**	**0**	**0,00**		
SA 5		**Saldo (5) Geldfluss aus der voranschlagswirksamen Gebarung (SA 3 + SA 4)**				**-118.700**	**-119.000**	**-110.365,45**		

Erläuterungen:			
2320	860001	[1]	Beitrag der Finanzlandesdirektion für Schülertransporte im Rahmen des Gelegenheitsverkehrs
2320	705900	[2]	Schulbus - Leasingraten inkl. Betriebskosten
2320	728000	[3]	Dienstleistungen (wie z.B. Autowäsche)

Ansatz 2321 / Konto	SCHÜLERBETREUUNG	Voranschlag 2027	Voranschlag 2026	Ergebnis 2025	Voranschlag 2027	Voranschlag 2026	Ergebnis 2025	BWST	S/D
		Ergebnisvoranschlag			Finanzierungsvoranschlag				
Operative Gebarung									
SU 21 / SU 31	**Summe Erträge / Einzahlungen operative Gebarung**	**0**	**0**	**0,00**	**0**	**0**	**0,00**		
2321 413400	Handelswaren zur unentgeltlichen Weitergabe	1.600	2.200	270,00	1.600	2.200	270,00	M1S	290
2321 459000	Sonstige Verbrauchsgüter	100	100	0,00	100	100	0,00	M1S	290
2321 621000	Sonstige Transporte	5.300	7.500	2.727,50	5.300	7.500	2.727,50	M1S	290
2321 700000	Miet- und Pachtaufwand	10.500	19.300	7.651,64	10.500	19.300	4.330,85	M1S	290
2321 723000	Amtspauschalien und Repräsentationsaufwendungen	600	600	518,46	600	600	518,46	M1S	
2321 728000	Entgelte für sonstige Leistungen *[1]*	6.200	7.000	3.233,40	6.200	7.000	2.563,00	M1S	290
2321 728069	Entgelte für sonstige Leistungen - intern - Bambergsäle	500	500	0,00	500	500	0,00	M1S	
2321 768000	Sonstige lfd.Transfers an private Haushalte	100	100	132,00	100	100	132,00	M1S	290
2321 768100	Sonstige lfd.Transfers an private Haushalte *[2]*	300	300	0,00	300	300	0,00	M1S	290
SU 22 / SU 32	**Summe Aufwendungen / Auszahlungen operative Gebarung**	**25.200**	**37.600**	**14.533,00**	**25.200**	**37.600**	**10.541,81**		
SA 0 / SA 1	**(0) Nettoergebnis (21 - 22) / Saldo (1) Geldfluss aus der operativen Gebarung (31 - 32)**	**-25.200**	**-37.600**	**-14.533,00**	**-25.200**	**-37.600**	**-10.541,81**		
SA 01	**Saldo (01) Haushaltsrücklagen (230 - 240)**	**0**	**0**	**0,00**					
SA 00	**Saldo (00) Nettoergebnis nach Haushaltsrücklagen (Saldo 0 + Saldo 01)**	**-25.200**	**-37.600**	**-14.533,00**					
Investive Gebarung									
SU 33	**Summe Einzahlungen investive Gebarung**				**0**	**0**	**0,00**		
SU 34	**Summe Auszahlungen investive Gebarung**				**0**	**0**	**0,00**		
SA 2	**Saldo (2) Geldfluss aus der investiven Gebarung (33 - 34)**				**0**	**0**	**0,00**		
SA 3	**Saldo (3) Nettofinanzierungssaldo (SA 1 + SA 2)**				**-25.200**	**-37.600**	**-10.541,81**		
Finanzierungstätigkeit									
SU 35	**Summe Einzahlungen aus der Finanzierungstätigkeit**				**0**	**0**	**0,00**		
SU 36	**Summe Auszahlungen aus der Finanzierungstätigkeit**				**0**	**0**	**0,00**		
SA 4	**Saldo (4) Geldfluss aus der Finanzierungstätigkeit (35 - 36)**				**0**	**0**	**0,00**		
SA 5	**Saldo (5) Geldfluss aus der voranschlagswirksamen Gebarung (SA 3 + SA 4)**				**-25.200**	**-37.600**	**-10.541,81**		

Erläuterungen:		
2321 728000	[1]	Skitage, Schulpartnerschaften, PTS-Landeswettbewerbe - Teilnahmegebühren, Bildungsmesse CCV, Schulveranstaltungen, Konsumationen, etc.
2321 768100	[2]	Mittelschüler-Unterstützung (wie z.B. HAK, CHS, Gymnasium)

A 24	Vorschulische Erziehung	Voranschlag 2027	Voranschlag 2026	Ergebnis 2025	Voranschlag 2027	Voranschlag 2026	Ergebnis 2025	BWST	S/D
		Ergebnisvoranschlag			Finanzierungsvoranschlag				
SA 0 / SA 1	**(0) Nettoergebnis (21 - 22) / Saldo (1) Geldfluss aus der operativen Gebarung (31 - 32)**	**-18.953.600**	**-19.660.800**	**-14.183.351,57**	**-18.847.100**	**-19.160.300**	**-14.821.850,87**		
SA 00	**Saldo (00) Nettoergebnis nach Haushaltsrücklagen (Saldo 0 + Saldo 01)**	**-21.427.500**	**-19.892.300**	**-15.325.453,05**					
SA 2	**Saldo (2) Geldfluss aus der investiven Gebarung (33 - 34)**				**647.900**	**176.700**	**925.477,57**		
SA 3	**Saldo (3) Nettofinanzierungssaldo (SA 1 + SA 2)**				**-18.199.200**	**-18.983.600**	**-13.896.373,30**		
SA 4	**Saldo (4) Geldfluss aus der Finanzierungstätigkeit (35 - 36)**				**-73.100**	**-73.300**	**861.246,90**		
SA 5	**Saldo (5) Geldfluss aus der voranschlagswirksamen Gebarung (SA 3 + SA 4)**				**-18.272.300**	**-19.056.900**	**-13.035.126,40**		

UA 240	Kindergärten	Voranschlag 2027	Voranschlag 2026	Ergebnis 2025	Voranschlag 2027	Voranschlag 2026	Ergebnis 2025	BWST	S/D
		Ergebnisvoranschlag			Finanzierungsvoranschlag				
SA 0 / SA 1	**(0) Nettoergebnis (21 - 22) / Saldo (1) Geldfluss aus der operativen Gebarung (31 - 32)**	**-9.938.800**	**-15.314.800**	**-10.988.068,49**	**-9.832.300**	**-14.814.300**	**-12.016.465,55**		
SA 00	**Saldo (00) Nettoergebnis nach Haushaltsrücklagen (Saldo 0 + Saldo 01)**	**-12.412.700**	**-15.546.300**	**-12.130.169,97**					
SA 2	**Saldo (2) Geldfluss aus der investiven Gebarung (33 - 34)**				**647.900**	**176.700**	**925.477,57**		
SA 3	**Saldo (3) Nettofinanzierungssaldo (SA 1 + SA 2)**				**-9.184.400**	**-14.637.600**	**-11.090.987,98**		
SA 4	**Saldo (4) Geldfluss aus der Finanzierungstätigkeit (35 - 36)**				**-73.100**	**-73.300**	**861.246,90**		
SA 5	**Saldo (5) Geldfluss aus der voranschlagswirksamen Gebarung (SA 3 + SA 4)**				**-9.257.500**	**-14.710.900**	**-10.229.741,08**		

Ansatz 2400 Konto		Kindergärten	Voranschlag 2027	Voranschlag 2026	Ergebnis 2025	Voranschlag 2027	Voranschlag 2026	Ergebnis 2025	BWST	S/D
			Ergebnisvoranschlag			Finanzierungsvoranschlag				
Operative Gebarung										
2400	801000	Veräußerungen von Grundstücken und Grundstückseinrichtungen	100	100	0,00				M1KH	
2400	808000	Veräußerungen von Waren *[1]*	38.500	37.300	38.154,26	38.500	37.300	38.332,34	M1KH	
2400	809000	Gegenwerte von Sachbezugsleistungen	100	100	40,86	100	100	40,86	M1HRB	
2400	810000	Erträge aus Leistungen *[2]*	63.100	58.300	44.847,44	63.100	58.300	45.269,56	M1KH	
2400	810009	Erträge aus Leistungen - intern - 1.2500.728919	146.900	152.500	160.885,08	146.900	152.500	163.223,34	M1KH	
2400	810010	Erträge aus Leistungen - Küche *[3]*	547.900	565.200	541.714,91	547.900	565.200	543.825,19	M1KH	
2400	810030	Erträge aus Leistungen - Elternbeitragsersatz	1.598.400	0	0,00	1.598.400	0	0,00	M1KH	
2400	810040	Erträge aus Leistungen - Beitrag KG-Pflicht	339.800	0	0,00	339.800	0	0,00	M1KH	
2400	810610	Erträge aus Leistungen - Strom	21.000	10.000	7.526,58	21.000	10.000	7.517,31	3BE	
2400	811740	Miet- und Pachterträge	128.400	0	0,00	128.400	0	0,00	2HL	
2400	813000	Erträge aus der Auflösung von Investitionszuschüssen (Kapitaltransfers)	153.700	79.400	117.926,62				3BE	
2400	816000	Kostenbeiträge (-Ersätze) für sonstige Leistungen	400	68.400	847,25	400	68.400	859,25	M1KH	

Ansatz 2400		Kindergärten	Voranschlag 2027	Voranschlag 2026	Ergebnis 2025	Voranschlag 2027	Voranschlag 2026	Ergebnis 2025	BWST	S/D
Konto			Ergebnisvoranschlag			Finanzierungsvoranschlag				
2400	816010	Kostenbeiträge (-Ersätze) für sonstige Leistungen	0	0	0,00	0	0	3,70	M1KH	
2400	816100	Kostenbeiträge (-Ersätze) für sonstige Leistungen *[4]*	55.100	54.800	49.246,09	55.100	54.800	49.246,09	M1HRB	
2400	816301	Kostenbeiträge (-Ersätze) - Solidarbeitrag	119.600	63.600	188.794,69	119.600	63.600	20.999,69	M1KH	
2400	816500	Kostenbeiträge (-Ersätze) für Personal	0	0	27.906,71	0	0	41.496,40	M1HR	
2400	816550	Kostenbeiträge (-Ersätze) für Personal *[5]*	135.200	134.600	100.333,40	135.200	134.600	100.333,40	M1HRB	
2400	817400	Erträge aus der Auflösung von sonstigen Rückstellungen - Abfertigungen	129.700	2.000	168.857,26				3BE	
2400	817500	Erträge aus der Auflösung von sonstigen Rückstellungen - Jubiläumszuwendungen	86.000	0	0,00				3BE	
2400	819000	Übrige nicht finanzierungswirk same Erträge	0	0	286,50				3BE	
2400	828000	Rückersätze von Aufwendungen	100	100	2.652,17	100	100	2.652,17	M1KH	
2400	829380	Sonstige Erträge - Schadensfall - 2400.61x380	4.400	4.000	4.299,72	4.400	4.000	4.299,72	M1KH	
2400	860701	Transfers von Bund, Bundesfonds u. -kammern	0	0	4.200,00	0	0	4.200,00	2HL	
2400	861011	Transfers von Ländern, Landesfonds u. -kammern *[6]*	7.200	7.200	7.267,28	7.200	7.200	14.534,56	M1KH	
2400	861021	Transfers von Ländern, Landesfonds u. -kammern *[7]*	0	406.200	396.397,50	0	406.200	396.397,50	M1KH	
2400	861041	Transfers von Ländern, Landesfonds u. -kammern - U10 *[8]*	0	1.476.100	1.531.187,59	0	1.476.100	1.531.187,59	M1KH	
2400	861101	Transfers von Ländern, Landesfonds u. -kammern - BZ	128.800	100.000	128.799,21	128.800	100.000	128.799,21	GG3	
2400	861511	Transfers von Ländern - Personal *[9]*	4.477.400	4.348.600	4.313.111,09	4.477.400	4.348.600	4.313.111,09	M1KH	
2400	861521	Transfers von Ländern - Personal für Integration	90.000	90.000	90.000,00	90.000	90.000	90.000,00	M1KH	
2400	861551	Transfers von Ländern - Personalkosten *[10]*	158.200	240.400	228.209,61	158.200	240.400	145.782,86	M1HRB	
SU 21 / SU 31		**Summe Erträge / Einzahlungen operative Gebarung**	**8.430.000**	**7.898.900**	**9.450.201,11**	**8.060.500**	**7.817.400**	**7.642.111,83**		
2400	400000	Geringwertige Wirtschaftsgüter (GWG)	69.200	65.100	98.113,32	69.200	65.100	60.118,86	M1KH	
2400	400009	Geringwertige Wirtschaftsgüter - intern - Zentraler Service	200	200	89,17	200	200	89,17	M3R	9958
2400	413000	Handelswaren	38.500	37.300	33.037,91	38.500	37.300	30.691,78	M1KH	109
2400	413400	Handelswaren zur unentgeltlichen Weitergabe	14.300	12.600	7.185,61	14.300	12.600	6.698,71	M1KH	109
2400	430000	Lebensmittel	153.800	166.800	135.745,84	153.800	166.800	121.103,02	M1KH	109
2400	430100	Lebensmittel (Bio)	261.000	255.000	230.364,00	261.000	255.000	214.459,33	M1KH	109
2400	452000	Treibstoffe	200	200	148,50	200	200	148,50	M1KH	109
2400	453000	Schmier- und Schleifmittel	200	200	76,94	200	200	76,94	M1KH	109
2400	454000	Reinigungsmittel	35.300	35.200	29.379,87	35.300	35.200	29.673,01	M1KH	109
2400	455000	Chemische und sonstige artverwandte Mittel	5.600	5.600	3.408,25	5.600	5.600	3.498,14	M1KH	109
2400	455029	Chemische und sonstige artverwandte Mittel - intern - Wirtschaftshof	500	500	0,00	500	500	500,00	M1KH	
2400	456000	Schreib-, Zeichen- und sonstige Büromittel	700	800	547,23	700	800	525,48	M1KH	109
2400	456009	Schreib-, Zeichen- und sonstige Büromittel - intern - Zentraler Service	3.500	4.000	1.700,91	3.500	4.000	1.700,91	M3R	9958
2400	457000	Druckwerke	8.900	6.900	7.173,89	8.900	6.900	4.961,39	M1KH	109
2400	457009	Druckwerke - intern - Zentraler Service	200	200	142,08	200	200	142,08	M3R	9958
2400	458000	Mittel zur ärztlichen Betreuung und Gesundheitsvorsorge	2.800	2.800	2.072,66	2.800	2.800	2.072,66	M1KH	109
2400	459000	Sonstige Verbrauchsgüter	40.300	41.300	37.870,63	40.300	41.300	34.953,36	M1KH	109
2400	459009	Sonstige Verbrauchsgüter - intern - Zentraler Service	200	400	64,31	200	400	64,31	M3R	9958
2400	500000	Geldbezüge, Beamte AV	57.900	57.200	84.518,31	57.900	57.200	81.646,92	M1HRL	9940

Ansatz 2400	Konto	Kindergärten	Voranschlag 2027	Voranschlag 2026	Ergebnis 2025	Voranschlag 2027	Voranschlag 2026	Ergebnis 2025	BWST	S/D
			Ergebnisvoranschlag			Finanzierungsvoranschlag				
2400	501000	Geldbezüge, Beamte HV	72.000	81.200	79.493,61	72.000	81.200	79.784,09	M1HRL	9940
2400	510000	Geldbezüge, Vertragsbedienstete AV	6.721.200	7.293.800	6.121.837,39	6.721.200	7.293.800	6.121.837,39	M1HRL	9940
2400	511000	Geldbezüge, Vertragsbedienstete HV	4.906.500	5.207.900	4.694.911,85	4.906.500	5.207.900	4.694.911,85	M1HRL	9940
2400	520000	Geldbezüge, Angestellte ganzjährig beschäftigt	10.400	10.500	4.444,74	10.400	10.500	4.444,74	M1HRL	9940
2400	521000	Geldbezüge, Arbeiter ganzjährig beschäftigt	19.800	25.400	15.428,44	19.800	25.400	15.428,44	M1HRL	9940
2400	522000	Geldbezüge, Angestellte nicht ganzjährig beschäftigt	34.300	40.800	22.154,51	34.300	40.800	22.154,51	M1HRL	9940
2400	541000	Sachbezüge, Vertragsbedienstete HV	100	0	40,86	100	0	40,86	M1HRL	9940
2400	563000	Sonstige Aufwandsentschädigungen	20.300	20.400	21.794,63	20.300	20.400	21.739,53	M1HRL	9940
2400	565000	Mehrleistungsvergütungen	7.300	15.200	19.796,69	7.300	15.200	19.758,76	M1HRL	9940
2400	566000	Zuwendungen aus Anlass von Dienstjubiläen	59.300	54.300	82.704,68	59.300	54.300	94.574,66	M1HRL	9940
2400	569000	Sonstige Nebengebühren	30.400	29.400	28.290,72	30.400	29.400	28.298,14	M1HRL	9940
2400	580000	DGB zum Ausgleichsfonds für Familienbeihilfen	383.200	426.800	364.608,43	383.200	426.800	365.057,22	M1HRL	9940
2400	581000	Dienstgeberbeiträge zur Alterssicherung	1.519.000	1.600.900	1.358.842,18	1.519.000	1.600.900	1.358.842,18	M1HRL	9940
2400	581010	Dienstgeberbeiträge zur Alterssicherung - Betriebspension	140.600	132.200	130.487,65	140.600	132.200	130.487,65	M1HRL	9940
2400	582000	Sonstige DGB zur sozialen Sicherheit	1.127.200	1.198.600	1.010.606,44	1.127.200	1.198.600	1.010.485,39	M1HRL	9940
2400	592000	Dotierung von Rückstellungen für Jubiläumszuwendungen	0	12.300	76.982,37				3BE	9944
2400	593000	Dotierung von Rückstellungen für nicht konsumierte Urlaube	27.000	105.900	24.581,48				3BE	9944
2400	593100	Dotierung von Rückstellungen f ür nicht konsumierte Gleitzeit	5.500	1.300	4.995,43				3BE	9944
2400	600100	Energiebezüge - Strom	75.000	100.000	74.451,57	75.000	100.000	57.606,41	3BE	9965
2400	600200	Energiebezüge - Gas	6.400	9.800	4.625,19	6.400	9.800	4.625,19	M1KH	
2400	600300	Energiebezüge - Wärme	200.000	200.000	168.734,68	200.000	200.000	157.496,53	3BE	9979
2400	613000	Instandhaltung von sonstigen Grundstückseinrichtungen	5.000	5.000	9.306,00	5.000	5.000	-1.184,40	2HL	189
2400	613210	Instandhaltung von sonstigen Grundstückseinrichtungen	19.200	15.000	20.056,00	19.200	15.000	19.835,68	M1KH	109
2400	613380	Instandhaltung von sonstigen Grundstückseinrichtungen - Schadensfall - 2400.829380	100	100	0,00	100	100	0,00	M1KH	385
2400	613790	Instandhaltung von sonstigen Grundstückseinrichtungen - KG Fellach	0	0	46.426,11	0	0	41.439,98	2HL	
2400	614000	Instandhaltung von Gebäuden und Bauten	83.500	82.200	80.427,38	83.500	82.200	66.469,19	2HL	189
2400	614210	Instandh.von Gebäuden - 4KH	4.000	2.500	3.344,89	4.000	2.500	2.506,16	M1KH	
2400	614220	Instandhaltung von Gebäuden und Bauten - Wartungen	35.500	28.900	10.625,25	35.500	28.900	8.633,25	2HL	9963
2400	614380	Instandhaltung von Gebäuden und Bauten - Schadensfall - 2400.829380	4.200	3.800	5.199,64	4.200	3.800	5.199,64	M1KH	385
2400	614750	Instandhaltung von Gebäuden und Bauten - KG St.Martin	0	98.000	0,00	0	98.000	0,00	2HL	
2400	614760	Instandhaltung von Gebäuden und Bauten - KG Völkendorf	60.000	60.000	0,00	60.000	60.000	40.375,35	2HL	
2400	614770	Instandhaltung von Gebäuden und Bauten - KG Tratten	26.800	0	19.325,85	26.800	0	8.669,85	2HL	
2400	614790	Instandhaltung von Gebäuden und Bauten - KG Fellach	65.000	180.000	0,00	65.000	180.000	0,00	2HL	
2400	614830	Instandhaltung von Gebäuden und Bauten - KG Landskron	0	15.000	0,00	0	15.000	0,00	2HL	
2400	614840	Instandhaltung von Gebäuden und Bauten - KG Perau	9.000	0	0,00	9.000	0	0,00	2HL	
2400	616000	Instandh.von Maschinen u.masch.Anlagen	2.000	2.000	870,37	2.000	2.000	870,37	M1KH	109
2400	617000	Instandhaltung von Fahrzeugen	300	300	171,83	300	300	171,83	M1KH	
2400	618000	Instandhaltung von sonstigen Anlagen	16.100	15.600	9.526,82	16.100	15.600	8.715,49	M1KH	109
2400	618260	Instandhaltung von sonstigen Anlagen - 5F	500	500	421,00	500	500	421,00	4F	9964

Ansatz 2400		Kindergärten	Voranschlag 2027	Voranschlag 2026	Ergebnis 2025	Voranschlag 2027	Voranschlag 2026	Ergebnis 2025	BWST	S/D
Konto			Ergebnisvoranschlag			Finanzierungsvoranschlag				
2400	618380	Instandhaltung von sonstigen Anlagen - Schadensfall - 2400..829380	100	100	0,00	100	100	0,00	M1KH	385
2400	618760	Instandhaltung von sonstigen Anlagen - KG Völkendorf	0	0	0,00	0	0	921,00	2HL	
2400	619220	Instandhaltung von Sonderanlagen - PV	800	800	0,00	800	800	0,00	2HL	9980
2400	621000	Sonstige Transporte	21.700	21.900	16.851,10	21.700	21.900	15.346,10	M1KH	109
2400	621009	Sonstige Transporte - intern - Wirtschaftshof	1.000	3.000	0,00	1.000	3.000	0,00	M1KH	218
2400	630000	Postdienste	700	600	750,02	700	600	750,02	M2IT	9949
2400	631700	Telekommunikationsdienste - M2IT	4.400	3.100	3.731,93	4.400	3.100	3.731,93	M2IT	9947
2400	650000	Zinsen für Finanzschulden - in Euro	17.300	17.000	40.126,59	17.300	17.000	28.287,74	GG3D	9943
2400	670000	Versicherungen	16.000	14.300	12.628,50	16.000	14.300	12.628,50	GG3V	9950
2400	680200	Planmäßige Abschreibung - Grundstückseinrichtungen u. Infrastruktur	14.300	13.500	14.289,12				3BE	9969
2400	680300	Planmäßige Abschreibung - Gebäude und Bauten	317.700	343.900	426.744,73				3BE	9969
2400	680500	Planmäßige Abschreibung - Sonderanlagen	9.600	10.000	12.937,58				3BE	9969
2400	680600	Planmäßige Abschreibung - Technische Anlagen, Fahrzeuge und Maschinen	1.000	1.000	1.044,65				3BE	9969
2400	680700	Planmäßige Abschreibung - Amts-, Betriebs- und Geschäftsausstattung	68.400	70.800	78.368,59				3BE	9969
2400	683000	Verluste aus dem Abgang von Sachanlagen und immateriellen Vermögenswerten	0	0	50,19				3BE	
2400	690800	Abschreibung von Forderungen (Schadensfälle)	2.000	2.000	0,00				3BE	9951
2400	691800	Schadensfälle	0	0	956,45	0	0	956,45	3BE	
2400	695000	Wertberichtigungen zu kurzfristigen Forderungen (LuL)	9.000	9.000	0,00				3BE	
2400	700000	Miet- und Pachtaufwand	142.500	151.800	129.550,88	142.500	151.800	119.807,18	M1KH	109
2400	700009	Miet- und Pachtaufwand - intern - Wirtschaftshof	4.300	4.300	4.300,00	4.300	4.300	4.300,00	M1KH	218
2400	700069	Miet- und Pachtaufwand - intern - Bambergsäle	0	0	1.132,33	0	0	1.132,33	M1KH	
2400	700089	Miet- und Pachtaufwand - intern - Schulen	300	300	0,00	300	300	0,00	M1KH	218
2400	710000	Öffentliche Abgaben, ohne Gebühren gem. FAG	100	100	90,81	100	100	90,81	M1KH	109
2400	710740	Öffentliche Abgaben, ohne Gebühren gemäß FAG	100	0	0,00	100	0	0,00	2HL	
2400	711000	Gebühren f.d.Ben.v.Gemeindeeinr. u. -anlagen gem. FAG *[11]*	61.300	57.300	43.270,56	61.300	57.300	43.270,56	M1KH	
2400	711740	Gebühren für die Benützung von Gemeindeeinrichtungen und -anlagen gemäß FAG	3.300	0	0,00	3.300	0	0,00	2HL	
2400	720301	Kostenbeiträge (-Ersätze) - Solidarbeitrag	49.400	63.600	47.138,36	49.400	63.600	15.342,36	M1KH	
2400	723000	Amtspauschalien und Repräsentationsaufwendungen	1.200	1.200	1.125,97	1.200	1.200	1.016,57	M1KH	
2400	724100	Reisegebühren (einschl. Km-Geld) *[12]*	8.900	9.100	6.886,09	8.900	9.100	6.667,97	M1KH	
2400	728000	Entgelte für sonstige Leistungen *[13]*	82.200	85.400	65.053,09	82.200	85.400	65.421,77	M1KH	109
2400	728009	Entgelte für sonstige Leistungen - intern - Wirtschaftshof	12.000	15.000	7.253,95	12.000	15.000	6.388,20	M1KH	218
2400	728039	Entgelte für sonstige Leistungen - intern - Stadtgrün	6.000	5.000	5.000,80	6.000	5.000	5.282,10	M1KH	218
2400	728059	Entgelte für sonstige Leistungen - intern - Feuerwehr	2.100	1.500	900,00	2.100	1.500	900,00	M1KH	218
2400	728109	Entgelte für sonstige Leistungen - intern - Wirtschaftshof	300	300	0,00	300	300	0,00	2HL	
2400	728129	Entgelte für sonstige Leistungen - intern - Gebäudereinigung	678.000	680.400	486.265,84	678.000	680.400	486.265,84	2HLR	9961
2400	728219	Entgelte für sonstige Leistungen - intern - Druckerei	2.900	1.500	1.210,70	2.900	1.500	1.210,70	M2IT	9955
2400	728220	Entgelte für sonstige Leistungen - Überprüfungen	70.400	59.700	75.044,28	70.400	59.700	77.002,23	2HL	9963

Ansatz 2400	Konto	Kindergärten	Voranschlag 2027	Voranschlag 2026	Ergebnis 2025	Voranschlag 2027	Voranschlag 2026	Ergebnis 2025	BWST	S/D
			Ergebnisvoranschlag			Finanzierungsvoranschlag				
2400	728320	Entgelte für sonstige Leistungen - Energieausweis	0	0	1.200,00	0	0	1.200,00	2HL	
2400	728420	Entgelte für sonstige Leistungen - Energieeffizienzrichtlinie	19.200	0	0,00	19.200	0	0,00	2HL	
2400	728509	Entgelte für sonstige Leistungen - intern - EDV	214.700	209.300	189.169,53	214.700	209.300	189.169,53	M2IT	9955
2400	728520	Entgelte für sonstige Leistungen - Personalüberlassung	50.000	45.000	19.024,11	50.000	45.000	12.709,13	M1HR	9976
2400	728709	Entgelte für sonstige Leistungen - intern - Telefonanlage	9.600	5.900	8.414,00	9.600	5.900	8.414,00	M2IT	9957
2400	751901	Transfers an Länder - Kindertagesstätten *[14]*	0	3.464.100	3.426.087,90	0	3.464.100	3.426.087,90	M1KH	
SU 22 / SU 32		**Summe Aufwendungen / Auszahlungen operative Gebarung**	**18.292.800**	**23.139.700**	**20.313.752,76**	**17.838.300**	**22.570.000**	**19.517.122,42**		
SA 0 / SA 1		**(0) Nettoergebnis (21 - 22) / Saldo (1) Geldfluss aus der operativen Gebarung (31 - 32)**	**-9.862.800**	**-15.240.800**	**-10.863.551,65**	**-9.777.800**	**-14.752.600**	**-11.875.010,59**		
2400	794902	Investition-Rücklage	700.000	336.500	0,00				GG3K	
2400	794912	Rücklage (Geb.R.) - KT Bund	1.775.000	0	1.352.279,93				GG3R	
2400	795102	Rücklage (Kap.R.) - Kapitalrücklage	0	0	3.901,37				GG3K	
2400	895102	Rücklage (Kap.R.) - Kapitalrücklage	1.100	0	0,00				GG3K	
2400	895122	Rücklage (Kap.R.) - Kapitalrücklage Kelag	0	105.000	214.629,82				GG3K	
SA 01		**Saldo (01) Haushaltsrücklagen (230 - 240)**	**-2.473.900**	**-231.500**	**-1.141.551,48**					
SA 00		**Saldo (00) Nettoergebnis nach Haushaltsrücklagen (Saldo 0 + Saldo 01)**	**-12.336.700**	**-15.472.300**	**-12.005.103,13**					
Investive Gebarung										
2400	300801	Kapitaltransfers von Bund, Bundesfonds u. -kammern				0	0	56.307,95	2HL	
2400	300901	Kapitaltransfers von Bund, KIP-Förderung				0	0	802.152,76	GG3	
2400	301001	Kapitaltransfers von Ländern, Landesfonds u. -kammern				725.000	496.000	904.000,00	2HL	
2400	301701	Kapitaltransfers von Ländern, Landesfonds u. -kammern				0	0	8.703,00	2HL	
2400	301901	Kapitaltransfers von Ländern - KIP-Förderung				0	0	1.380.000,00	GG3	
2400	801000	Veräußerungen von Grundstücken und Grundstückseinrichtungen				100	100	0,00	M1KH	
SU 33		**Summe Einzahlungen investive Gebarung**				**725.100**	**496.100**	**3.151.163,71**		
2400	006000	Sonstige Grundstückseinrichtungen *[15]*				17.300	16.500	6.256,50	M1KH	
2400	006780	Sonstige Grundstückseinrichtungen - KG St- Magdalen				0	0	9.972,00	2HL	
2400	010730	Gebäude und Bauten - KG Lind				0	0	57.600,00	2HL	
2400	010760	Gebäude und Bauten - KG Völkendorf				0	0	13.920,12	2HL	
2400	010770	Gebäude und Bauten - KG Tratten				0	0	4.946,22	2HL	
2400	010810	Gebäude und Bauten - KG Maria Gail *[16]*				1.100	0	-439,05	2HL	
2400	010830	Gebäude und Bauten - KG Landskron -VE 635				0	0	23.922,34	2HL	
2400	010840	Gebäude und Bauten - KG Perau				0	0	-3.077,48	2HL	
2400	020000	Maschinen und maschinelle Anlagen				0	0	13.950,67	M1KH	
2400	042000	Amts-, Betriebs- und Geschäftsausstattung *[17]*				18.800	18.400	29.329,38	M1KH	
2400	042220	Amts-, Betriebs- und Geschäftsausstattung				0	0	-182,74	2HL	9973
2400	042850	Amts-, Betriebs- und Geschäftsausstattung - KG TPV				0	1.000	55.040,12	2HL	
2400	042860	Amts-, Betriebs- und Geschäftsausstattung - KG Am Stadtpark				0	5.800	124.436,52	2HL	
2400	042990	Amts-, Betriebs- und Geschäftsausstattung *[18]*				20.000	20.000	15.488,32	M1KH	
2400	050730	Sonderanlagen - KG Lind				0	0	59.264,43	2HL	
2400	050820	Sonderanlagen - KG St. Leonhard				0	0	18.000,00	2HL	

Ansatz 2400		Kindergärten	Voranschlag 2027	Voranschlag 2026	Ergebnis 2025	Voranschlag 2027	Voranschlag 2026	Ergebnis 2025	BWST	S/D
Konto			Ergebnisvoranschlag			Finanzierungsvoranschlag				
2400	050850	Sonderanlagen - KG TPV				0	1.000	0,00	2HL	
2400	060850	Im Bau befindliche Grundstückseinrichtungen - KG TPV				0	1.000	19.155,94	2HL	
2400	060860	Im Bau befindliche Grundstückseinrichtungen - KG Am Stadtpark				0	0	2.381,55	2HL	
2400	061850	Im Bau befindliche Gebäude und Bauten - KG TPV				0	102.000	-22.452,76	2HL	
2400	061860	Im Bau befindliche Gebäude und Bauten - KG Am Stadtpark *[19]*				20.000	153.700	1.787.665,51	2HL	
SU 34		**Summe Auszahlungen investive Gebarung**				**77.200**	**319.400**	**2.215.177,59**		
SA 2		**Saldo (2) Geldfluss aus der investiven Gebarung (33 - 34)**				**647.900**	**176.700**	**935.986,12**		
SA 3		**Saldo (3) Nettofinanzierungssaldo (SA 1 + SA 2)**				**-9.129.900**	**-14.575.900**	**-10.939.024,47**		
Finanzierungstätigkeit										
2400	346100	Investitionsdarlehen von Finanzunternehmen				56.100	54.900	1.007.718,12	GG3D	
SU 35		**Summe Einzahlungen aus der Finanzierungstätigkeit**				**56.100**	**54.900**	**1.007.718,12**		
2400	346100	Investitionsdarlehen (Tilgung) - Finanzunternehmen				129.200	128.200	156.846,84	GG3D	9943
SU 36		**Summe Auszahlungen aus der Finanzierungstätigkeit**				**129.200**	**128.200**	**156.846,84**		
SA 4		**Saldo (4) Geldfluss aus der Finanzierungstätigkeit (35 - 36)**				**-73.100**	**-73.300**	**850.871,28**		
SA 5		**Saldo (5) Geldfluss aus der voranschlagswirksamen Gebarung (SA 3 + SA 4)**				**-9.203.000**	**-14.649.200**	**-10.088.153,19**		

Erläuterungen:			
2400	808000	[1]	Werkbeiträge
2400	810000	[2]	Kindergartenbeiträge
2400	810010	[3]	Leistungserlöse Küche
2400	816100	[4]	Verpflegskostenbeitrag
2400	816550	[5]	Kostenersätze vom AMS für Altersteilzeit
2400	861011	[6]	Landesförderung für sonderpädagogische Maßnahmen
2400	861021	[7]	Land Kärnten - Beitrag für KG-pflichtige Kinder
2400	861041	[8]	Land Kärnten - Förderung Gratiskindergarten (Elternbeitragsersatz)
2400	861511	[9]	Land Kärnten - Personalkostenbeitrag für Kindergärten
2400	861551	[10]	Land Kärnten - Personal-Refundierung - Sprachförderung
2400	711000	[11]	Müll, Kanal, Wasser
2400	724100	[12]	Tagungen und Messen, Dienstreisen
2400	728000	[13]	GIS Gebühren, Wäschereinigung, TÜV Überprüfungen Turn- und Außenspielgeräte, Supervision, Diagnostik, Schädlingsbekämpfung, Entsorgung, Kanalreinigung, Konsumationen Veranstaltungen, Rauchfangkehrer, etc.
2400	751901	[14]	Beitrag an Land Kärnten für Kindertagesstätten
2400	006000	[15]	Außenspielgeräte inkl. Fallschutz
2400	010810	[16]	KG Maria Gail - Schallschutzdecke - Einbau
2400	042000	[17]	Amts-, Betriebs- und Geschäftsausstattung
2400	042990	[18]	Kindergärten - Ausstattung - Einrichtung
2400	061860	[19]	KG am Stadtpark - Generalsanierung und Umbau

Ansatz 2401	MINI EDUCATIONAL LAB	Voranschlag 2027	Voranschlag 2026	Ergebnis 2025	Voranschlag 2027	Voranschlag 2026	Ergebnis 2025	BWST	S/D

Ansatz 2401 Konto	MINI EDUCATIONAL LAB	Voranschlag 2027	Voranschlag 2026	Ergebnis 2025	Voranschlag 2027	Voranschlag 2026	Ergebnis 2025	BWST	S/D
		Ergebnisvoranschlag			Finanzierungsvoranschlag				
Operative Gebarung									
2401 810610	Erträge aus Leistungen - Strom	500	100	206,51	500	100	206,35	3BE	
2401 811000	Miet- und Pachtertrag	3.100	500	313,53	3.100	500	313,53	M1KH	
2401 813000	Erträge aus der Auflösung von Investitionszuschüssen (Kapitaltransfers)	13.400	13.400	13.360,00				3BE	
2401 817200	Erträge aus der Auflösung von sonstigen Rückstellungen - nicht konsumierte Urlaube	1.100	0	1.036,86				3BE	
2401 829000	Sonstige Erträge	100	100	4.499,75	100	100	4.499,75	M1KH	
2401 829380	Sonstige Erträge - Schadensfall - 2401.61x380	300	300	0,00	300	300	0,00	M1KH	
2401 861551	Transfers von Ländern - Personalkosten	192.400	175.000	161.070,75	192.400	175.000	131.398,18	M1HRB	
SU 21 / SU 31	**Summe Erträge / Einzahlungen operative Gebarung**	**210.900**	**189.400**	**180.487,40**	**196.400**	**176.000**	**136.417,81**		
2401 400000	Geringwertige Wirtschaftsgüter (GWG)	9.700	10.000	11.241,81	9.700	10.000	11.241,81	M1KH	388
2401 413400	Handelswaren zur unentgeltlichen Weitergabe	400	700	247,97	400	700	247,97	M1KH	388
2401 430000	Lebensmittel	200	300	0,00	200	300	0,00	M1KH	
2401 454000	Reinigungsmittel	100	300	0,00	100	300	0,00	M1KH	
2401 455000	Chemische und sonstige artverwandte Mittel	100	100	0,00	100	100	0,00	M1KH	
2401 455029	Chemische und sonstige artverwandte Mittel - intern - Wirtschaftshof	100	100	0,00	100	100	0,00	M1KH	389
2401 456000	Schreib-, Zeichen- und sonstige Büromittel	100	100	0,00	100	100	0,00	M1KH	
2401 457000	Druckwerke	1.000	1.000	35,93	1.000	1.000	33,26	M1KH	388
2401 458000	Mittel zur ärztlichen Betreuung und Gesundheitsvorsorge	100	100	0,00	100	100	0,00	M1KH	
2401 459000	Sonstige Verbrauchsgüter	1.800	3.000	1.838,57	1.800	3.000	1.614,13	M1KH	388
2401 500000	Geldbezüge, Beamte AV	1.400	0	0,00	1.400	0	0,00	M1HRL	9940
2401 510000	Geldbezüge, Vertragsbedienstete AV	144.900	133.400	122.793,34	144.900	133.400	122.793,34	M1HRL	9940
2401 563000	Sonstige Aufwandsentschädigungen	1.700	1.500	1.530,64	1.700	1.500	1.530,64	M1HRL	9940
2401 566000	Zuwendungen aus Anlass von Dienstjubiläen	400	0	0,00	400	0	0,00	M1HRL	9940
2401 569000	Sonstige Nebengebühren	400	300	330,84	400	300	330,84	M1HRL	9940
2401 580000	DGB zum Ausgleichsfonds für Familienbeihilfen	5.500	5.000	4.597,79	5.500	5.000	4.597,79	M1HRL	9940
2401 581000	Dienstgeberbeiträge zur Alterssicherung	18.700	16.900	15.612,65	18.700	16.900	15.612,65	M1HRL	9940
2401 581010	Dienstgeberbeiträge zur Alterssicherung - Betriebspension	3.300	2.900	2.702,67	3.300	2.900	2.702,67	M1HRL	9940
2401 582000	Sonstige DGB zur sozialen Sicherheit	14.200	12.900	11.864,94	14.200	12.900	11.864,94	M1HRL	9940
2401 591000	Dotierung von Rückstellungen für Abfertigungen	500	300	4.227,54				3BE	9944
2401 592000	Dotierung von Rückstellungen für Jubiläumszuwendungen	1.500	1.600	5.882,54				3BE	9944
2401 593000	Dotierung von Rückstellungen für nicht konsumierte Urlaube	0	4.500	0,00				3BE	9944
2401 593100	Dotierung von Rückstellungen f ür nicht konsumierte Gleitzeit	500	300	458,62				3BE	9944
2401 600100	Energiebezüge - Strom	3.000	0	1.744,72	3.000	0	1.247,96	3BE	9965
2401 600300	Energiebezüge - Wärme	1.000	0	479,42	1.000	0	591,52	3BE	9979
2401 613000	Instandhaltung von sonstigen Grundstückseinrichtungen	100	100	0,00	100	100	0,00	2HL	
2401 613210	Instandhaltung von sonstigen Grundstückseinrichtungen	100	1.000	0,00	100	1.000	0,00	M1KH	
2401 613380	Instandhaltung von sonstigen Grundstückseinrichtungen - Schadensfall - 2401.829380	100	100	0,00	100	100	0,00	M1KH	390

Ansatz 2401		MINI EDUCATIONAL LAB	Voranschlag 2027	Voranschlag 2026	Ergebnis 2025	Voranschlag 2027	Voranschlag 2026	Ergebnis 2025	BWST	S/D
Konto			Ergebnisvoranschlag			Finanzierungsvoranschlag				
2401	614000	Instandhaltung von Gebäuden und Bauten	500	500	0,00	500	500	0,00	2HL	
2401	614210	Instandh.von Gebäuden - 4KH	200	200	0,00	200	200	0,00	M1KH	
2401	614220	Instandhaltung von Gebäuden und Bauten - Wartungen	700	600	0,00	700	600	0,00	2HL	9963
2401	614380	Instandhaltung von Gebäuden und Bauten - Schadensfall - 2401.829380	100	100	0,00	100	100	0,00	M1KH	390
2401	618000	Instandhaltung von sonstigen Anlagen	100	500	0,00	100	500	0,00	M1KH	
2401	618380	Instandhaltung von sonstigen Anlagen - Schadensfall - 2401.829380	100	100	0,00	100	100	0,00	M1KH	390
2401	621000	Sonstige Transporte	1.000	1.000	0,00	1.000	1.000	0,00	M1KH	388
2401	621009	Sonstige Transporte - intern - Wirtschaftshof	100	500	0,00	100	500	0,00	M1KH	389
2401	631000	Telekommunikationsdienste	1.200	0	0,00	1.200	0	0,00	M1KH	388
2401	631700	Telekommunikationsdienste - M2IT	100	100	0,00	100	100	0,00	M2IT	9947
2401	650000	Zinsen für Finanzschulden in E uro	0	0	228,18	0	0	98,26	GG3D	
2401	680200	Planmäßige Abschreibung - Grundstückseinrichtungen u. Infrastruktur	400	400	441,77				3BE	9969
2401	680300	Planmäßige Abschreibung - Gebäude und Bauten	23.900	12.800	23.852,06				3BE	9969
2401	680700	Planmäßige Abschreibung - Amts-, Betriebs- und Geschäftsausstattung	5.600	3.000	3.007,04				3BE	9969
2401	700000	Miet- und Pachtaufwand	100	100	0,00	100	100	0,00	M1KH	
2401	710000	Öffentliche Abgaben, ohne Gebühren gem. FAG	100	200	0,00	100	200	0,00	M1KH	
2401	711000	Gebühren f.d.Ben.v.Gemeindeeinr. u. -anlagen gem. FAG	4.000	3.600	0,00	4.000	3.600	0,00	M1KH	
2401	723000	Amtspauschalien und Repräsentationsaufwendungen	600	600	245,57	600	600	258,97	M1KH	
2401	724100	Reisegebühren (einschl. Km-Geld)	2.200	2.000	1.174,55	2.200	2.000	1.081,09	M1KH	
2401	728000	Entgelte für sonstige Leistungen	3.400	8.700	2.440,92	3.400	8.700	2.073,42	M1KH	388
2401	728009	Entgelte für sonstige Leistungen - intern - Wirtschaftshof	100	1.000	0,00	100	1.000	0,00	M1KH	389
2401	728039	Entgelte für sonstige Leistungen - intern - Stadtgrün	100	500	0,00	100	500	0,00	M1KH	389
2401	728219	Entgelte für sonstige Leistungen - intern - Druckerei	100	1.200	287,50	100	1.200	287,50	M2IT	9955
2401	728220	Entgelte für sonstige Leistungen - Überprüfungen	1.000	800	0,00	1.000	800	0,00	2HL	9963
2401	728509	Entgelte für sonstige Leistungen - intern - EDV	0	100	0,00	0	100	0,00	M2IT	9955
2401	728709	Entgelte für sonstige Leistungen - intern - Telefonanlage	0	100	0,00	0	100	0,00	M2IT	9957
SU 22 / SU 32		**Summe Aufwendungen / Auszahlungen operative Gebarung**	**256.600**	**235.200**	**217.267,58**	**224.200**	**212.300**	**178.208,76**		
SA 0 / SA 1		**(0) Nettoergebnis (21 - 22) / Saldo (1) Geldfluss aus der operativen Gebarung (31 - 32)**	**-45.700**	**-45.800**	**-36.780,18**	**-27.800**	**-36.300**	**-41.790,95**		
SA 01		**Saldo (01) Haushaltsrücklagen (230 - 240)**	**0**	**0**	**-550,00**					
SA 00		**Saldo (00) Nettoergebnis nach Haushaltsrücklagen (Saldo 0 + Saldo 01)**	**-45.700**	**-45.800**	**-37.330,18**					
Investive Gebarung										
SU 33		**Summe Einzahlungen investive Gebarung**				**0**	**0**	**0,00**		
2401	042000	Amts-, Betriebs- und Geschäftsausstattung				0	0	-550,00	M1KH	
2401	042850	Amts-, Betriebs- und Geschäftsausstattung - Mini Educational Lab				0	0	1.485,82	2HL	
2401	060850	Im Bau befindliche Grundstückseinrichtungen				0	0	934,73	2HL	
2401	061850	Im Bau befindliche Gebäude und Bauten				0	0	8.638,00	2HL	

Ansatz 2401	MINI EDUCATIONAL LAB	Voranschlag 2027	Voranschlag 2026	Ergebnis 2025	Voranschlag 2027	Voranschlag 2026	Ergebnis 2025	BWST	S/D
Konto		Ergebnisvoranschlag			Finanzierungsvoranschlag				
SU 34	**Summe Auszahlungen investive Gebarung**				**0**	**0**	**10.508,55**		
SA 2	**Saldo (2) Geldfluss aus der investiven Gebarung (33 - 34)**				**0**	**0**	**-10.508,55**		
SA 3	**Saldo (3) Nettofinanzierungssaldo (SA 1 + SA 2)**				**-27.800**	**-36.300**	**-52.299,50**		
Finanzierungstätigkeit									
2401 346100	Investitionsdarlehen von Finanzunternehmen				0	0	11.058,55	GG3D	
SU 35	**Summe Einzahlungen aus der Finanzierungstätigkeit**				**0**	**0**	**11.058,55**		
2401 346100	Investitionsdarlehen von Finan zunternehmen				0	0	196,92	GG3D	
SU 36	**Summe Auszahlungen aus der Finanzierungstätigkeit**				**0**	**0**	**196,92**		
SA 4	**Saldo (4) Geldfluss aus der Finanzierungstätigkeit (35 - 36)**				**0**	**0**	**10.861,63**		
SA 5	**Saldo (5) Geldfluss aus der voranschlagswirksamen Gebarung (SA 3 + SA 4)**				**-27.800**	**-36.300**	**-41.437,87**		

Ansatz 2402	BETRIEBSTAGESELTERN ESF	Voranschlag 2027	Voranschlag 2026	Ergebnis 2025	Voranschlag 2027	Voranschlag 2026	Ergebnis 2025	BWST	S/D
Konto		Ergebnisvoranschlag			Finanzierungsvoranschlag				
Operative Gebarung									
2402 808000	Veräußerungen von Waren	300	400	380,76	300	400	380,76	M1KH	
2402 810010	Erträge aus Leistungen - Küche	4.100	7.100	6.379,21	4.100	7.100	6.379,21	M1KH	
2402 817210	Erträge aus der Auflösung von sonstigen Rückstellungen - nicht konsumierte Gleitzeit	200	0	156,83				3BE	
2402 817400	Erträge aus der Auflösung von sonstigen Rückstellungen - Abfertigungen	0	200	730,84				3BE	
2402 817500	Erträge aus der Auflösung von sonstigen Rückstellungen - Jubiläumszuwendungen	0	0	6.217,32				3BE	
2402 861001	Transfers von Ländern, Landesfonds u. -kammern	0	0	-0,01	0	0	-6.730,31	M1KH	
2402 861011	Transfers von Ländern, Landesfonds u. -kammern - U10	25.000	40.000	42.668,37	25.000	40.000	42.668,37	M1KH	
2402 861021	Transfers von Ländern, Landesfonds u. -kammern	500	0	309,10	500	0	309,10	M1KH	
2402 861511	Transfers von Ländern - Personal	26.400	51.900	53.714,50	26.400	51.900	53.714,50	M1KH	
2402 888001	Transfers von der Europäischen Union	77.500	63.000	0,00	77.500	63.000	0,00	M1KH	
SU 21 / SU 31	**Summe Erträge / Einzahlungen operative Gebarung**	**134.000**	**162.600**	**110.556,92**	**133.800**	**162.400**	**96.721,63**		
2402 400000	Geringwertige Wirtschaftsgüter (GWG)	0	2.100	1.871,86	0	2.100	1.919,39	M1KH	
2402 413000	Handelswaren	300	400	195,79	300	400	195,79	M1KH	
2402 413400	Handelswaren zur unentgeltlichen Weitergabe	0	100	13,20	0	100	13,20	M1KH	
2402 454000	Reinigungsmittel	0	400	387,61	0	400	510,67	M1KH	
2402 455000	Chemische und sonstige artverwandte Mittel	0	100	112,93	0	100	107,79	M1KH	
2402 457000	Druckwerke	0	100	2,22	0	100	-0,45	M1KH	
2402 458000	Mittel zur ärztlichen Betreuung und Gesundheitsvorsorge	0	100	1,79	0	100	1,79	M1KH	
2402 459000	Sonstige Verbrauchsgüter	0	400	284,76	0	400	284,76	M1KH	
2402 500000	Geldbezüge, Beamte AV	0	1.400	1.314,43	0	1.400	1.320,49	M1HRL	9940
2402 510000	Geldbezüge, Vertragsbedienstete AV	0	10.500	16.360,92	0	10.500	16.360,92	M1HRL	9940
2402 511000	Geldbezüge, Vertragsbedienstete HV	119.400	122.800	129.744,98	119.400	122.800	129.744,98	M1HRL	9940

Ansatz 2402		BETRIEBSTAGESELTERN ESF	Voranschlag 2027	Voranschlag 2026	Ergebnis 2025	Voranschlag 2027	Voranschlag 2026	Ergebnis 2025	BWST	S/D
	Konto		Ergebnisvoranschlag			Finanzierungsvoranschlag				
2402	563000	Sonstige Aufwandsentschädigungen	0	200	321,69	0	200	321,74	M1HRL	9940
2402	565000	Mehrleistungsvergütungen	0	500	145,91	0	500	145,91	M1HRL	9940
2402	569000	Sonstige Nebengebühren	0	100	87,43	0	100	87,43	M1HRL	9940
2402	580000	DGB zum Ausgleichsfonds für Familienbeihilfen	4.500	4.900	5.355,48	4.500	4.900	5.355,48	M1HRL	9940
2402	581000	Dienstgeberbeiträge zur Alterssicherung	15.200	16.800	18.200,19	15.200	16.800	18.200,19	M1HRL	9940
2402	581010	Dienstgeberbeiträge zur Alterssicherung - Betriebspension	0	300	716,10	0	300	716,10	M1HRL	9940
2402	582000	Sonstige DGB zur sozialen Sicherheit	11.800	13.100	14.235,94	11.800	13.100	14.236,23	M1HRL	9940
2402	592000	Dotierung von Rückstellungen für Jubiläumszuwendungen	1.000	1.000	0,00				3BE	9944
2402	593000	Dotierung von Rückstellungen für nicht konsumierte Urlaube	1.400	300	1.279,21				3BE	9944
2402	593100	Dotierung von Rückstellungen f ür nicht konsumierte Gleitzeit	0	300	0,00				3BE	9944
2402	600100	Energiebezüge - Strom	3.000	3.000	913,17	3.000	3.000	650,23	3BE	9965
2402	600300	Energiebezüge - Wärme	4.000	5.000	3.524,62	4.000	5.000	2.737,80	3BE	9979
2402	613000	Instandhaltung von sonstigen Grundstückseinrichtungen	100	100	0,00	100	100	0,00	2HL	
2402	614000	Instandhaltung von Gebäuden und Bauten	100	100	0,00	100	100	0,00	2HL	
2402	614210	Instandh.von Gebäuden - 4KH	0	100	8,24	0	100	8,24	M1KH	
2402	614220	Instandhaltung von Gebäuden und Bauten - Wartungen	200	100	0,00	200	100	0,00	2HL	9963
2402	618000	Instandhaltung von sonstigen Anlagen	0	100	1,02	0	100	1,02	M1KH	
2402	621000	Sonstige Transporte	0	300	0,00	0	300	0,00	M1KH	
2402	650000	Zinsen für Finanzschulden in E uro	0	0	242,51	0	0	242,51	GG3D	
2402	680700	Planmäßige Abschreibung - Amts-, Betriebs- und Geschäftsausstattung	1.400	1.400	1.354,96				3BE	9969
2402	700000	Miet- und Pachtaufwand	0	400	0,00	0	400	0,00	M1KH	
2402	724100	Reisegebühren (einschl. Km-Geld)	0	500	24,33	0	500	20,62	M1KH	
2402	728000	Entgelte für sonstige Leistungen	0	600	152,26	0	600	136,98	M1KH	
2402	728220	Entgelte für sonstige Leistungen - Überprüfungen	400	100	0,00	400	100	0,00	2HL	9963
2402	728919	Entgelte für sonstige Leistungen - intern - 2.2400.810009	1.500	2.600	1.440,03	1.500	2.600	3.065,83	M1KH	
SU 22 / SU 32		**Summe Aufwendungen / Auszahlungen operative Gebarung**	**164.300**	**190.300**	**198.293,58**	**160.500**	**187.300**	**196.385,64**		
SA 0 / SA 1		**(0) Nettoergebnis (21 - 22) / Saldo (1) Geldfluss aus der operativen Gebarung (31 - 32)**	**-30.300**	**-27.700**	**-87.736,66**	**-26.700**	**-24.900**	**-99.664,01**		
SA 01		**Saldo (01) Haushaltsrücklagen (230 - 240)**	**0**	**0**	**0,00**					
SA 00		**Saldo (00) Nettoergebnis nach Haushaltsrücklagen (Saldo 0 + Saldo 01)**	**-30.300**	**-27.700**	**-87.736,66**					
Investive Gebarung										
SU 33		**Summe Einzahlungen investive Gebarung**				**0**	**0**	**0,00**		
SU 34		**Summe Auszahlungen investive Gebarung**				**0**	**0**	**0,00**		
SA 2		**Saldo (2) Geldfluss aus der investiven Gebarung (33 - 34)**				**0**	**0**	**0,00**		
SA 3		**Saldo (3) Nettofinanzierungssaldo (SA 1 + SA 2)**				**-26.700**	**-24.900**	**-99.664,01**		
Finanzierungstätigkeit										
SU 35		**Summe Einzahlungen aus der Finanzierungstätigkeit**				**0**	**0**	**0,00**		
2402	346100	Investitionsdarlehen von Finan zunternehmen				0	0	486,01	GG3D	

Ansatz 2402	BETRIEBSTAGESELTERN ESF	Voranschlag 2027	Voranschlag 2026	Ergebnis 2025	Voranschlag 2027	Voranschlag 2026	Ergebnis 2025	BWST	S/D
Konto		Ergebnisvoranschlag			Finanzierungsvoranschlag				
SU 36	Summe Auszahlungen aus der Finanzierungstätigkeit				0	0	486,01		
SA 4	Saldo (4) Geldfluss aus der Finanzierungstätigkeit (35 - 36)				0	0	-486,01		
SA 5	Saldo (5) Geldfluss aus der voranschlagswirksamen Gebarung (SA 3 + SA 4)				-26.700	-24.900	-100.150,02		

Ansatz 2403	TPV ERWEITERUNG ÖFFNUNGSZEITEN ESF	Voranschlag 2027	Voranschlag 2026	Ergebnis 2025	Voranschlag 2027	Voranschlag 2026	Ergebnis 2025	BWST	S/D
Konto		Ergebnisvoranschlag			Finanzierungsvoranschlag				
Operative Gebarung									
SU 21 / SU 31	Summe Erträge / Einzahlungen operative Gebarung	0	0	0,00	0	0	0,00		
2403 600300	Energiebezüge - Wärme	0	500	0,00	0	500	0,00	3BE	9979
SU 22 / SU 32	Summe Aufwendungen / Auszahlungen operative Gebarung	0	500	0,00	0	500	0,00		
SA 0 / SA 1	(0) Nettoergebnis (21 - 22) / Saldo (1) Geldfluss aus der operativen Gebarung (31 - 32)	0	-500	0,00	0	-500	0,00		
SA 01	Saldo (01) Haushaltsrücklagen (230 - 240)	0	0	0,00					
SA 00	Saldo (00) Nettoergebnis nach Haushaltsrücklagen (Saldo 0 + Saldo 01)	0	-500	0,00					
Investive Gebarung									
SU 33	Summe Einzahlungen investive Gebarung				0	0	0,00		
SU 34	Summe Auszahlungen investive Gebarung				0	0	0,00		
SA 2	Saldo (2) Geldfluss aus der investiven Gebarung (33 - 34)				0	0	0,00		
SA 3	Saldo (3) Nettofinanzierungssaldo (SA 1 + SA 2)				0	-500	0,00		
Finanzierungstätigkeit									
SU 35	Summe Einzahlungen aus der Finanzierungstätigkeit				0	0	0,00		
SU 36	Summe Auszahlungen aus der Finanzierungstätigkeit				0	0	0,00		
SA 4	Saldo (4) Geldfluss aus der Finanzierungstätigkeit (35 - 36)				0	0	0,00		
SA 5	Saldo (5) Geldfluss aus der voranschlagswirksamen Gebarung (SA 3 + SA 4)				0	-500	0,00		

UA 249	Sonstige Einrichtungen und Maßnahmen	Voranschlag 2027	Voranschlag 2026	Ergebnis 2025	Voranschlag 2027	Voranschlag 2026	Ergebnis 2025	BWST	S/D
		Ergebnisvoranschlag			Finanzierungsvoranschlag				
SA 0 / SA 1	**(0) Nettoergebnis (21 - 22) / Saldo (1) Geldfluss aus der operativen Gebarung (31 - 32)**	**-9.014.800**	**-4.346.000**	**-3.195.283,08**	**-9.014.800**	**-4.346.000**	**-2.805.385,32**		
SA 00	**Saldo (00) Nettoergebnis nach Haushaltsrücklagen (Saldo 0 + Saldo 01)**	**-9.014.800**	**-4.346.000**	**-3.195.283,08**					
SA 2	**Saldo (2) Geldfluss aus der investiven Gebarung (33 - 34)**				**0**	**0**	**0,00**		
SA 3	**Saldo (3) Nettofinanzierungssaldo (SA 1 + SA 2)**				**-9.014.800**	**-4.346.000**	**-2.805.385,32**		
SA 4	**Saldo (4) Geldfluss aus der Finanzierungstätigkeit (35 - 36)**				**0**	**0**	**0,00**		
SA 5	**Saldo (5) Geldfluss aus der voranschlagswirksamen Gebarung (SA 3 + SA 4)**				**-9.014.800**	**-4.346.000**	**-2.805.385,32**		

Ansatz 2490 Konto	Sonstige Einrichtungen und Maßnahmen	Voranschlag 2027	Voranschlag 2026	Ergebnis 2025	Voranschlag 2027	Voranschlag 2026	Ergebnis 2025	BWST	S/D
		Ergebnisvoranschlag			Finanzierungsvoranschlag				
Operative Gebarung									
2490 828000	Rückersätze von Aufwendungen (2490.755000)	50.000	0	172.320,51	50.000	0	146.073,01	M1KH	
2490 828010	Rückersätze von Aufwendungen (2490.757000)	100.000	0	178.750,05	100.000	0	178.750,05	M1KH	
SU 21 / SU 31	**Summe Erträge / Einzahlungen operative Gebarung**	**150.000**	**0**	**351.070,56**	**150.000**	**0**	**324.823,06**		
2490 751901	Transfers an Länder - Kindertagesstätten	3.926.800	0	0,00	3.926.800	0	0,00	M1KH	
2490 755000	Transfers an Unternehmen (ohne Finanzunternehmen) und andere *[1]*	3.189.600	2.346.600	1.863.845,26	3.189.600	2.346.600	1.706.100,00	M1KH	259
2490 757000	Transfers an private Organisationen ohne Erwerbszweck *[2]*	2.048.400	1.999.400	1.682.508,38	2.048.400	1.999.400	1.424.108,38	M1KH	259
SU 22 / SU 32	**Summe Aufwendungen / Auszahlungen operative Gebarung**	**9.164.800**	**4.346.000**	**3.546.353,64**	**9.164.800**	**4.346.000**	**3.130.208,38**		
SA 0 / SA 1	**(0) Nettoergebnis (21 - 22) / Saldo (1) Geldfluss aus der operativen Gebarung (31 - 32)**	**-9.014.800**	**-4.346.000**	**-3.195.283,08**	**-9.014.800**	**-4.346.000**	**-2.805.385,32**		
SA 01	**Saldo (01) Haushaltsrücklagen (230 - 240)**	**0**	**0**	**0,00**					
SA 00	**Saldo (00) Nettoergebnis nach Haushaltsrücklagen (Saldo 0 + Saldo 01)**	**-9.014.800**	**-4.346.000**	**-3.195.283,08**					
Investive Gebarung									
SU 33	**Summe Einzahlungen investive Gebarung**				**0**	**0**	**0,00**		
SU 34	**Summe Auszahlungen investive Gebarung**				**0**	**0**	**0,00**		
SA 2	**Saldo (2) Geldfluss aus der investiven Gebarung (33 - 34)**				**0**	**0**	**0,00**		
SA 3	**Saldo (3) Nettofinanzierungssaldo (SA 1 + SA 2)**				**-9.014.800**	**-4.346.000**	**-2.805.385,32**		
Finanzierungstätigkeit									
SU 35	**Summe Einzahlungen aus der Finanzierungstätigkeit**				**0**	**0**	**0,00**		
SU 36	**Summe Auszahlungen aus der Finanzierungstätigkeit**				**0**	**0**	**0,00**		
SA 4	**Saldo (4) Geldfluss aus der Finanzierungstätigkeit (35 - 36)**				**0**	**0**	**0,00**		
SA 5	**Saldo (5) Geldfluss aus der voranschlagswirksamen Gebarung (SA 3 + SA 4)**				**-9.014.800**	**-4.346.000**	**-2.805.385,32**		

Erläuterungen:

2490	755000	[1]	Abgangsdeckung private KIGA/KITA
2490	757000	[2]	Abgangsdeckung private KIGA/KITA

A 25	Außerschulische Jugenderziehung	Voranschlag 2027	Voranschlag 2026	Ergebnis 2025	Voranschlag 2027	Voranschlag 2026	Ergebnis 2025	BWST	S/D
		Ergebnisvoranschlag			Finanzierungsvoranschlag				
SA 0 / SA 1	(0) Nettoergebnis (21 - 22) / Saldo (1) Geldfluss aus der operativen Gebarung (31 - 32)	-1.986.000	-2.149.100	-1.902.170,72	-1.989.800	-2.113.400	-1.916.706,70		
SA 00	Saldo (00) Nettoergebnis nach Haushaltsrücklagen (Saldo 0 + Saldo 01)	-1.986.000	-2.149.100	-1.888.435,31					
SA 2	Saldo (2) Geldfluss aus der investiven Gebarung (33 - 34)				-24.600	-23.900	-13.735,41		
SA 3	Saldo (3) Nettofinanzierungssaldo (SA 1 + SA 2)				-2.014.400	-2.137.300	-1.930.442,11		
SA 4	Saldo (4) Geldfluss aus der Finanzierungstätigkeit (35 - 36)				22.100	21.400	-351,13		
SA 5	Saldo (5) Geldfluss aus der voranschlagswirksamen Gebarung (SA 3 + SA 4)				-1.992.300	-2.115.900	-1.930.793,24		

UA 250	Horte für Schülerinnen und Schüler	Voranschlag 2027	Voranschlag 2026	Ergebnis 2025	Voranschlag 2027	Voranschlag 2026	Ergebnis 2025	BWST	S/D
		Ergebnisvoranschlag			Finanzierungsvoranschlag				
SA 0 / SA 1	(0) Nettoergebnis (21 - 22) / Saldo (1) Geldfluss aus der operativen Gebarung (31 - 32)	-1.233.900	-1.313.800	-1.190.996,92	-1.248.900	-1.293.400	-1.216.483,92		
SA 00	Saldo (00) Nettoergebnis nach Haushaltsrücklagen (Saldo 0 + Saldo 01)	-1.233.900	-1.313.800	-1.177.261,51					
SA 2	Saldo (2) Geldfluss aus der investiven Gebarung (33 - 34)				-20.900	-20.200	-13.735,41		
SA 3	Saldo (3) Nettofinanzierungssaldo (SA 1 + SA 2)				-1.269.800	-1.313.600	-1.230.219,33		
SA 4	Saldo (4) Geldfluss aus der Finanzierungstätigkeit (35 - 36)				20.600	19.900	-275,56		
SA 5	Saldo (5) Geldfluss aus der voranschlagswirksamen Gebarung (SA 3 + SA 4)				-1.249.200	-1.293.700	-1.230.494,89		

Ansatz 2500 Konto		Horte für Schülerinnen und Schüler	Voranschlag 2027	Voranschlag 2026	Ergebnis 2025	Voranschlag 2027	Voranschlag 2026	Ergebnis 2025	BWST	S/D
			Ergebnisvoranschlag			Finanzierungsvoranschlag				
Operative Gebarung										
2500	808000	Veräußerungen von Waren *[1]*	6.400	6.200	8.136,13	6.400	6.200	8.463,11	M1KH	
2500	809000	Gegenwerte von Sachbezugsleistungen	0	100	8,93	0	100	8,93	M1HRB	
2500	810000	Erträge aus Leistungen *[2]*	293.800	339.700	367.667,39	293.800	339.700	382.489,35	M1KH	
2500	810010	Erträge aus Leistungen - Küche *[3]*	143.400	133.100	161.789,74	143.400	133.100	168.504,14	M1KH	
2500	816010	Kostenbeiträge (-Ersätze) für sonstige Leistungen	0	0	0,00	0	0	14,80	M1KH	
2500	816100	Kostenbeiträge (-Ersätze) für sonstige Leistungen *[4]*	4.000	3.900	3.277,11	4.000	3.900	3.277,11	M1HRB	
2500	817200	Erträge aus der Auflösung von sonstigen Rückstellungen - nicht konsumierte Urlaube	19.500	5.800	17.746,91				3BE	
2500	817210	Erträge aus der Auflösung von sonstigen Rückstellungen - nicht konsumierte Gleitzeit	1.500	4.700	1.335,59				3BE	

Ansatz 2500		Horte für Schülerinnen und Schüler	Voranschlag 2027	Voranschlag 2026	Ergebnis 2025	Voranschlag 2027	Voranschlag 2026	Ergebnis 2025	BWST	S/D
	Konto		Ergebnisvoranschlag			Finanzierungsvoranschlag				
2500	817400	Erträge aus der Auflösung von sonstigen Rückstellungen - Abfertigungen	11.400	0	31.413,12				3BE	
2500	817500	Erträge aus der Auflösung von sonstigen Rückstellungen - Jubiläumszuwendungen	5.300	0	18.297,43				3BE	
2500	819000	Übrige nicht finanzierungswirk same Erträge	0	0	1.335,53				3BE	
2500	828000	Rückersätze von Aufwendungen	0	0	838,22	0	0	838,22	M1KH	
2500	829380	Sonstige Erträge - Schadensfall - 2500.61x380	300	400	0,00	300	400	0,00	M1KH	
2500	861511	Transfers von Ländern - Personal *[5]*	322.300	322.300	362.971,85	322.300	322.300	362.971,85	M1KH	
SU 21 / SU 31		**Summe Erträge / Einzahlungen operative Gebarung**	**807.900**	**816.200**	**974.817,95**	**770.200**	**805.700**	**926.567,51**		
2500	400000	Geringwertige Wirtschaftsgüter (GWG)	6.600	6.600	2.790,44	6.600	6.600	4.429,85	M1KH	
2500	413000	Handelswaren	6.400	6.200	7.042,87	6.400	6.200	6.239,43	M1KH	109
2500	413400	Handelswaren zur unentgeltlichen Weitergabe	1.700	1.700	1.149,64	1.700	1.700	1.022,28	M1KH	109
2500	453000	Schmier- und Schleifmittel	100	100	0,00	100	100	0,00	M1KH	109
2500	454000	Reinigungsmittel	2.800	2.800	4.033,05	2.800	2.800	4.279,18	M1KH	109
2500	455000	Chemische und sonstige artverwandte Mittel	1.100	1.100	668,03	1.100	1.100	783,60	M1KH	109
2500	455029	Chemische und sonstige artverwandte Mittel - intern - Wirtschaftshof	100	100	0,00	100	100	93,32	M1KH	
2500	456000	Schreib-, Zeichen- und sonstige Büromittel	100	100	22,46	100	100	22,46	M1KH	109
2500	456009	Schreib-, Zeichen- und sonstige Büromittel - intern - Zentraler Service	100	100	0,00	100	100	0,00	M3R	9958
2500	457000	Druckwerke	1.400	1.400	578,84	1.400	1.400	519,13	M1KH	109
2500	458000	Mittel zur ärztlichen Betreuung und Gesundheitsvorsorge	600	600	254,81	600	600	254,81	M1KH	109
2500	459000	Sonstige Verbrauchsgüter	6.300	5.500	4.429,96	6.300	5.500	4.041,75	M1KH	109
2500	459009	Sonstige Verbrauchsgüter - intern - Zentraler Service	100	100	0,00	100	100	0,00	M3R	9958
2500	500000	Geldbezüge, Beamte AV	11.300	9.500	21.763,10	11.300	9.500	20.465,69	M1HRL	9940
2500	501000	Geldbezüge, Beamte HV	16.600	1.900	1.831,61	16.600	1.900	1.839,01	M1HRL	9940
2500	510000	Geldbezüge, Vertragsbedienstete AV	1.212.600	1.262.200	1.271.646,14	1.212.600	1.262.200	1.271.646,14	M1HRL	9940
2500	511000	Geldbezüge, Vertragsbedienstete HV	189.300	203.700	208.388,43	189.300	203.700	208.388,43	M1HRL	9940
2500	541000	Sachbezüge, Vertragsbedienstete HV	0	0	8,93	0	0	8,93	M1HRL	9940
2500	563000	Sonstige Aufwandsentschädigungen	3.200	2.600	4.070,82	3.200	2.600	4.046,62	M1HRL	9940
2500	565000	Mehrleistungsvergütungen	0	2.500	3.948,67	0	2.500	3.941,86	M1HRL	9940
2500	566000	Zuwendungen aus Anlass von Dienstjubiläen	2.800	3.900	873,67	2.800	3.900	873,67	M1HRL	9940
2500	569000	Sonstige Nebengebühren	4.100	2.900	3.205,86	4.100	2.900	3.205,85	M1HRL	9940
2500	580000	DGB zum Ausgleichsfonds für Familienbeihilfen	47.400	50.700	49.988,51	47.400	50.700	49.988,50	M1HRL	9940
2500	581000	Dienstgeberbeiträge zur Alterssicherung	179.300	185.400	184.759,97	179.300	185.400	184.759,97	M1HRL	9940
2500	581010	Dienstgeberbeiträge zur Alterssicherung - Betriebspension	17.100	16.000	18.650,26	17.100	16.000	18.650,26	M1HRL	9940
2500	582000	Sonstige DGB zur sozialen Sicherheit	132.900	138.000	138.366,93	132.900	138.000	138.306,21	M1HRL	9940
2500	591000	Dotierung von Rückstellungen für Abfertigungen	0	4.200	0,00				3BE	9944
2500	592000	Dotierung von Rückstellungen für Jubiläumszuwendungen	2.500	6.300	0,00				3BE	9944
2500	600100	Energiebezüge - Strom	15.000	18.000	11.196,53	15.000	18.000	8.749,79	3BE	9965
2500	600200	Energiebezüge - Gas	100	200	0,00	100	200	0,00	M1KH	
2500	600300	Energiebezüge - Wärme	32.000	32.000	28.925,84	32.000	32.000	13.405,25	3BE	9979

Ansatz 2500	Konto	Horte für Schülerinnen und Schüler	Voranschlag 2027	Voranschlag 2026	Ergebnis 2025	Voranschlag 2027	Voranschlag 2026	Ergebnis 2025	BWST	S/D
			Ergebnisvoranschlag			Finanzierungsvoranschlag				
2500	613000	Instandhaltung von sonstigen Grundstückseinrichtungen	100	100	0,00	100	100	0,00	2HL	189
2500	613210	Instandhaltung von sonstigen Grundstückseinrichtungen	4.400	5.200	1.499,72	4.400	5.200	1.499,72	M1KH	109
2500	613380	Instandhaltung von sonstigen Grundstückseinrichtungen - Schadensfall - 2500.829380	100	100	0,00	100	100	0,00	M1KH	386
2500	614000	Instandhaltung von Gebäuden und Bauten	1.000	1.000	0,00	1.000	1.000	0,00	2HL	189
2500	614210	Instandh.von Gebäuden - 4KH	300	200	193,46	300	200	193,46	M1KH	
2500	614380	Instandhaltung von Gebäuden und Bauten - Schadensfall - 2500.829380	100	200	0,00	100	200	0,00	M1KH	386
2500	618000	Instandhaltung von sonstigen Anlagen	2.300	2.500	24,32	2.300	2.500	24,32	M1KH	109
2500	618380	Instandhaltung von sonstigen Anlagen - Schadensfall - 2500.829380	100	100	0,00	100	100	0,00	M1KH	386
2500	621009	Sonstige Transporte - intern - Wirtschaftshof	100	100	0,00	100	100	0,00	M1KH	219
2500	630000	Postdienste	400	200	249,99	400	200	249,99	M2IT	9949
2500	631700	Telekommunikationsdienste - M2IT	100	100	160,39	100	100	160,39	M2IT	9947
2500	650000	Zinsen für Finanzschulden - in Euro	200	200	129,77	200	200	129,77	GG3D	9943
2500	670000	Versicherungen	100	100	0,00	100	100	0,00	GG3V	9950
2500	680200	Planmäßige Abschreibung - Grundstückseinrichtungen u. Infrastruktur	4.600	4.300	4.459,26				3BE	9969
2500	680500	Planmäßige Abschreibung - Sonderanlagen	0	200	469,11				3BE	9969
2500	680700	Planmäßige Abschreibung - Amts-, Betriebs- und Geschäftsausstattung	2.600	2.900	3.343,65				3BE	9969
2500	690800	Abschreibung von Forderungen (Schadensfälle)	1.000	1.000	0,00				3BE	9951
2500	691800	Schadensfälle	0	0	281,78	0	0	281,78	3BE	
2500	695000	Wertberichtigungen zu kurzfristigen Forderungen (LuL)	12.000	12.000	0,00				3BE	
2500	700000	Miet- und Pachtaufwand	100	100	0,00	100	100	0,00	M1KH	
2500	700009	Miet- und Pachtaufwand - intern - Wirtschaftshof	1.100	1.100	1.100,00	1.100	1.100	1.100,00	M1KH	219
2500	700089	Miet- und Pachtaufwand - intern - Schulen	100	100	19.881,37	100	100	19.881,37	M1KH	219
2500	710000	Öffentliche Abgaben, ohne Gebühren gem. FAG	100	100	0,00	100	100	0,00	M1KH	109
2500	711000	Gebühren f.d.Ben.v.Gemeindeeinr. u. -anlagen gem. FAG	100	100	0,00	100	100	0,00	M1KH	
2500	724100	Reisegebühren (einschl. Km-Geld)	1.600	1.500	1.203,46	1.600	1.500	1.188,38	M1KH	
2500	728000	Entgelte für sonstige Leistungen *[6]*	12.300	14.500	3.810,21	12.300	14.500	3.727,39	M1KH	109
2500	728009	Entgelte für sonstige Leistungen - intern - Wirtschaftshof	500	800	0,00	500	800	0,00	M1KH	219
2500	728039	Entgelte für sonstige Leistungen - intern - Stadtgrün	100	100	0,00	100	100	0,00	M1KH	219
2500	728109	Entgelte für sonstige Leistungen - intern - Wirtschaftshof	100	100	0,00	100	100	0,00	2HL	
2500	728219	Entgelte für sonstige Leistungen - intern - Druckerei	100	100	0,00	100	100	0,00	M2IT	9955
2500	728509	Entgelte für sonstige Leistungen - intern - EDV	4.600	4.800	4.012,36	4.600	4.800	4.012,36	M2IT	9955
2500	728709	Entgelte für sonstige Leistungen - intern - Telefonanlage	300	100	483,00	300	100	483,00	M2IT	9957
2500	728919	Entgelte für sonstige Leistungen - intern - 2.2400.810009	97.600	109.600	155.917,65	97.600	109.600	160.157,51	M1KH	219
SU 22 / SU 32		**Summe Aufwendungen / Auszahlungen operative Gebarung**	**2.041.800**	**2.130.000**	**2.165.814,87**	**2.019.100**	**2.099.100**	**2.143.051,43**		
SA 0 / SA 1		**(0) Nettoergebnis (21 - 22) / Saldo (1) Geldfluss aus der operativen Gebarung (31 - 32)**	**-1.233.900**	**-1.313.800**	**-1.190.996,92**	**-1.248.900**	**-1.293.400**	**-1.216.483,92**		
SA 01		**Saldo (01) Haushaltsrücklagen (230 - 240)**	**0**	**0**	**13.735,41**					

Ansatz 2500 / Konto	Horte für Schülerinnen und Schüler	Voranschlag 2027	Voranschlag 2026	Ergebnis 2025	Voranschlag 2027	Voranschlag 2026	Ergebnis 2025	BWST	S/D
		Ergebnisvoranschlag			Finanzierungsvoranschlag				
SA 00	**Saldo (00) Nettoergebnis nach Haushaltsrücklagen (Saldo 0 + Saldo 01)**	**-1.233.900**	**-1.313.800**	**-1.177.261,51**					
Investive Gebarung									
SU 33	**Summe Einzahlungen investive Gebarung**				**0**	**0**	**0,00**		
2500 006000	Sonstige Grundstückseinrichtungen *[7]*				10.700	10.200	5.439,32	M1KH	
2500 042000	Amts-, Betriebs- und Geschäftsausstattung *[8]*				10.200	10.000	8.296,09	M1KH	
SU 34	**Summe Auszahlungen investive Gebarung**				**20.900**	**20.200**	**13.735,41**		
SA 2	**Saldo (2) Geldfluss aus der investiven Gebarung (33 - 34)**				**-20.900**	**-20.200**	**-13.735,41**		
SA 3	**Saldo (3) Nettofinanzierungssaldo (SA 1 + SA 2)**				**-1.269.800**	**-1.313.600**	**-1.230.219,33**		
Finanzierungstätigkeit									
2500 346100	Investitionsdarlehen von Finanzunternehmen				20.900	20.200	0,00	GG3D	
SU 35	**Summe Einzahlungen aus der Finanzierungstätigkeit**				**20.900**	**20.200**	**0,00**		
2500 346100	Investitionsdarlehen (Tilgung) - Finanzunternehmen				300	300	275,56	GG3D	9943
SU 36	**Summe Auszahlungen aus der Finanzierungstätigkeit**				**300**	**300**	**275,56**		
SA 4	**Saldo (4) Geldfluss aus der Finanzierungstätigkeit (35 - 36)**				**20.600**	**19.900**	**-275,56**		
SA 5	**Saldo (5) Geldfluss aus der voranschlagswirksamen Gebarung (SA 3 + SA 4)**				**-1.249.200**	**-1.293.700**	**-1.230.494,89**		

Erläuterungen:		
2500 808000	[1]	Werkbeitrag
2500 810000	[2]	Hortbeiträge abzüglich Ermäßigungen
2500 810010	[3]	Leistungserlöse Küche
2500 816100	[4]	Verpflegskostenbeitrag
2500 861511	[5]	Landesbeitrag für Horte
2500 728000	[6]	GIS-Gebühren, Wurzelstockfräsen, Wäschereinigung, Schneeräumung inkl. Dach, Entsorgung, Kanalreinigung, Veranstaltungen - Konsumation/Catering/Verköstigung, Supervision, Diagnostik, Außenspielgeräte - TÜV Überprüfungen
2500 006000	[7]	Außenspielgeräte inkl. Fallschutz
2500 042000	[8]	Amts-, Betriebs- und Geschäftsausstattung

UA 252	Jugendherbergen und Jugendheime	Voranschlag 2027	Voranschlag 2026	Ergebnis 2025	Voranschlag 2027	Voranschlag 2026	Ergebnis 2025	BWST	S/D
		Ergebnisvoranschlag			Finanzierungsvoranschlag				
SA 0 / SA 1	**(0) Nettoergebnis (21 - 22) / Saldo (1) Geldfluss aus der operativen Gebarung (31 - 32)**	**-100**	**-100**	**0,00**	**0**	**0**	**0,00**		
SA 00	**Saldo (00) Nettoergebnis nach Haushaltsrücklagen (Saldo 0 + Saldo 01)**	**-100**	**-100**	**0,00**					
SA 2	**Saldo (2) Geldfluss aus der investiven Gebarung (33 - 34)**				**-100**	**-100**	**0,00**		
SA 3	**Saldo (3) Nettofinanzierungssaldo (SA 1 + SA 2)**				**-100**	**-100**	**0,00**		
SA 4	**Saldo (4) Geldfluss aus der Finanzierungstätigkeit (35 - 36)**				**0**	**0**	**0,00**		
SA 5	**Saldo (5) Geldfluss aus der voranschlagswirksamen Gebarung (SA 3 + SA 4)**				**-100**	**-100**	**0,00**		

Ansatz 2520 Konto	Jugendherbergen und Jugendheime	Voranschlag 2027	Voranschlag 2026	Ergebnis 2025	Voranschlag 2027	Voranschlag 2026	Ergebnis 2025	BWST	S/D
		Ergebnisvoranschlag			Finanzierungsvoranschlag				
Operative Gebarung									
SU 21 / SU 31	**Summe Erträge / Einzahlungen operative Gebarung**	**0**	**0**	**0,00**	**0**	**0**	**0,00**		
2520 777100	Kapitaltransfers an private Organisationen ohne Erwerbszweck	100	100	0,00				M1J	
SU 22 / SU 32	**Summe Aufwendungen / Auszahlungen operative Gebarung**	**100**	**100**	**0,00**	**0**	**0**	**0,00**		
SA 0 / SA 1	**(0) Nettoergebnis (21 - 22) / Saldo (1) Geldfluss aus der operativen Gebarung (31 - 32)**	**-100**	**-100**	**0,00**	**0**	**0**	**0,00**		
SA 01	**Saldo (01) Haushaltsrücklagen (230 - 240)**	**0**	**0**	**0,00**					
SA 00	**Saldo (00) Nettoergebnis nach Haushaltsrücklagen (Saldo 0 + Saldo 01)**	**-100**	**-100**	**0,00**					
Investive Gebarung									
SU 33	**Summe Einzahlungen investive Gebarung**				**0**	**0**	**0,00**		
2520 777100	Kapitaltransfers an private Organisationen ohne Erwerbszweck				100	100	0,00	M1J	
SU 34	**Summe Auszahlungen investive Gebarung**				**100**	**100**	**0,00**		
SA 2	**Saldo (2) Geldfluss aus der investiven Gebarung (33 - 34)**				**-100**	**-100**	**0,00**		
SA 3	**Saldo (3) Nettofinanzierungssaldo (SA 1 + SA 2)**				**-100**	**-100**	**0,00**		
Finanzierungstätigkeit									
SU 35	**Summe Einzahlungen aus der Finanzierungstätigkeit**				**0**	**0**	**0,00**		
SU 36	**Summe Auszahlungen aus der Finanzierungstätigkeit**				**0**	**0**	**0,00**		
SA 4	**Saldo (4) Geldfluss aus der Finanzierungstätigkeit (35 - 36)**				**0**	**0**	**0,00**		
SA 5	**Saldo (5) Geldfluss aus der voranschlagswirksamen Gebarung (SA 3 + SA 4)**				**-100**	**-100**	**0,00**		

UA 259	Sonstige Einrichtungen und Maßnahmen	Voranschlag 2027	Voranschlag 2026	Ergebnis 2025	Voranschlag 2027	Voranschlag 2026	Ergebnis 2025	BWST	S/D
		Ergebnisvoranschlag			Finanzierungsvoranschlag				
SA 0 / SA 1	**(0) Nettoergebnis (21 - 22) / Saldo (1) Geldfluss aus der operativen Gebarung (31 - 32)**	**-752.000**	**-835.200**	**-711.173,80**	**-740.900**	**-820.000**	**-700.222,78**		
SA 00	**Saldo (00) Nettoergebnis nach Haushaltsrücklagen (Saldo 0 + Saldo 01)**	**-752.000**	**-835.200**	**-711.173,80**					
SA 2	**Saldo (2) Geldfluss aus der investiven Gebarung (33 - 34)**				**-3.600**	**-3.600**	**0,00**		
SA 3	**Saldo (3) Nettofinanzierungssaldo (SA 1 + SA 2)**				**-744.500**	**-823.600**	**-700.222,78**		
SA 4	**Saldo (4) Geldfluss aus der Finanzierungstätigkeit (35 - 36)**				**1.500**	**1.500**	**-75,57**		
SA 5	**Saldo (5) Geldfluss aus der voranschlagswirksamen Gebarung (SA 3 + SA 4)**				**-743.000**	**-822.100**	**-700.298,35**		

Ansatz 2591 / Konto	REFERAT FÜR JUGEND	Voranschlag 2027	Voranschlag 2026	Ergebnis 2025	Voranschlag 2027	Voranschlag 2026	Ergebnis 2025	BWST	S/D
		Ergebnisvoranschlag			Finanzierungsvoranschlag				
Operative Gebarung									
2591 809000	Gegenwerte von Sachbezugsleistungen	200	200	174,36	200	200	174,36	M1HRB	
2591 810000	Erträge aus Leistungen *[1]*	200	600	1.897,00	200	600	1.897,00	M1J	
2591 813000	Erträge aus der Auflösung von Investitionszuschüssen (Kapitaltransfers)	200	200	150,00				3BE	
2591 816000	Kostenbeiträge (-Ersätze) für sonstige Leistungen *[2]*	200	200	100,00	200	200	100,00	M1J	
2591 817200	Erträge aus der Auflösung von sonstigen Rückstellungen - nicht konsumierte Urlaube	900	0	832,94				3BE	
2591 817210	Erträge aus der Auflösung von sonstigen Rückstellungen - nicht konsumierte Gleitzeit	200	0	141,96				3BE	
2591 829000	Sonstige Erträge	0	0	210,00	0	0	210,00	1KJ	
2591 829380	Sonstige Erträge - Schadensfall - 2591.61x380	500	500	0,00	500	500	0,00	M1J	
2591 861001	Transfers von Ländern, Landesfonds u. -kammern *[3]*	9.700	12.700	12.700,00	9.700	12.700	12.700,00	M1J	
2591 864000	Transfers von Unternehmen (ohne Finanzunternehmen) und andere *[4]*	500	500	0,00	500	500	0,00	M1J	
SU 21 / SU 31	**Summe Erträge / Einzahlungen operative Gebarung**	**12.600**	**14.900**	**16.206,26**	**11.300**	**14.700**	**15.081,36**		
2591 400000	Geringwertige Wirtschaftsgüter (GWG)	3.000	4.900	12.742,98	3.000	4.900	8.573,76	M1J	118
2591 400009	Geringwertige Wirtschaftsgüter - intern - Zentraler Service	100	100	0,00	100	100	0,00	M3R	9958
2591 413400	Handelswaren zur unentgeltlichen Weitergabe *[5]*	19.300	22.600	39.417,77	19.300	22.600	35.834,51	M1J	118
2591 453000	Schmier- und Schleifmittel	100	100	0,00	100	100	0,00	M1J	118
2591 454000	Reinigungsmittel	600	600	374,22	600	600	374,22	M1J	118
2591 455000	Chemische und sonstige artverwandte Mittel	100	100	0,00	100	100	0,00	M1J	118
2591 455029	Chemische und sonstige artverwandte Mittel - intern - Wirtschaftshof	100	100	0,00	100	100	0,00	M1J	299
2591 456009	Schreib-, Zeichen- und sonstige Büromittel - intern - Zentraler Service	800	800	1.327,17	800	800	1.327,17	M3R	9958
2591 457000	Druckwerke *[6]*	10.400	12.600	10.590,57	10.400	12.600	17.485,00	M1J	118
2591 457009	Druckwerke - intern - Zentraler Service	0	0	9,60	0	0	9,60	M3R	9958

Ansatz 2591		REFERAT FÜR JUGEND	Voranschlag 2027	Voranschlag 2026	Ergebnis 2025	Voranschlag 2027	Voranschlag 2026	Ergebnis 2025	BWST	S/D
Konto			Ergebnisvoranschlag			Finanzierungsvoranschlag				
2591	458000	Mittel zur ärztlichen Betreuung und Gesundheitsvorsorge	100	100	10,50	100	100	10,50	M1J	118
2591	459000	Sonstige Verbrauchsgüter	6.800	10.800	1.830,92	6.800	10.800	1.792,87	M1J	118
2591	459009	Sonstige Verbrauchsgüter - intern - Zentraler Service	100	100	0,00	100	100	0,00	M3R	9958
2591	510000	Geldbezüge, Vertragsbedienstete AV	274.900	270.500	256.766,90	274.900	270.500	256.766,90	M1HRL	9940
2591	521000	Geldbezüge, Arbeiter ganzjährig beschäftigt	13.200	13.000	13.473,84	13.200	13.000	13.473,84	M1HRL	9940
2591	540000	Sachbezüge der Vertragsbediens teten der Verwaltung	200	200	174,36	200	200	174,36	M1HRL	9940
2591	563000	Sonstige Aufwandsentschädigungen	2.100	2.100	2.031,84	2.100	2.100	2.031,84	M1HRL	9940
2591	565000	Mehrleistungsvergütungen	2.600	3.100	1.577,70	2.600	3.100	1.577,70	M1HRL	9940
2591	569000	Sonstige Nebengebühren	2.200	2.100	2.182,16	2.200	2.100	2.182,16	M1HRL	9940
2591	580000	DGB zum Ausgleichsfonds für Familienbeihilfen	8.700	10.700	10.186,11	8.700	10.700	10.186,11	M1HRL	9940
2591	581000	Dienstgeberbeiträge zur Alterssicherung	37.500	36.500	34.487,26	37.500	36.500	34.487,26	M1HRL	9940
2591	581010	Dienstgeberbeiträge zur Alterssicherung - Betriebspension	4.500	4.300	4.223,82	4.500	4.300	4.223,82	M1HRL	9940
2591	582000	Sonstige DGB zur sozialen Sicherheit	27.200	27.100	25.609,33	27.200	27.100	25.609,33	M1HRL	9940
2591	591000	Dotierung von Rückstellungen für Abfertigungen	2.700	2.300	2.744,90				3BE	9944
2591	592000	Dotierung von Rückstellungen für Jubiläumszuwendungen	0	2.600	117,70				3BE	9944
2591	593000	Dotierung von Rückstellungen für nicht konsumierte Urlaube	0	900	0,00				3BE	9944
2591	593100	Dotierung von Rückstellungen f ür nicht konsumierte Gleitzeit	0	100	0,00				3BE	9944
2591	600100	Energiebezüge - Strom	5.000	4.000	3.305,85	5.000	4.000	2.752,41	3BE	9965
2591	600200	Energiebezüge - Gas	8.000	8.000	5.193,42	8.000	8.000	5.193,42	M1J	118
2591	613000	Instandhaltung von sonstigen Grundstückseinrichtungen	1.500	1.500	228,00	1.500	1.500	235,20	2HL	301
2591	614000	Instandhaltung von Gebäuden und Bauten	15.000	10.000	2.492,95	15.000	10.000	5.576,43	2HL	301
2591	614100	Instandhaltung von Gebäuden und Bauten	100	100	0,00	100	100	0,00	M1J	118
2591	614220	Instandhaltung von Gebäuden und Bauten - Wartungen	800	700	314,75	800	700	314,75	2HL	9963
2591	614380	Instandhaltung von Gebäuden und Bauten - Schadensfall - 2591.829380	500	500	0,00	500	500	0,00	M1J	
2591	618000	Instandhaltung von sonstigen Anlagen	800	1.800	1.756,40	800	1.800	1.756,40	M1J	118
2591	618260	Instandhaltung von sonstigen Anlagen - 5F	200	200	0,00	200	200	0,00	4F	9964
2591	620000	Transporte durch die Bahn	100	100	0,00	100	100	0,00	M1J	118
2591	621000	Sonstige Transporte	11.700	13.200	1.198,00	11.700	13.200	1.198,00	M1J	118
2591	621009	Sonstige Transporte - intern - Wirtschaftshof	100	100	0,00	100	100	0,00	M1J	299
2591	621039	Sonstige Transporte - intern - Stadtgrün	100	100	0,00	100	100	0,00	M1J	299
2591	630000	Postdienste	3.800	2.000	4.614,75	3.800	2.000	4.614,75	M2IT	9949
2591	631000	Telekommunikationsdienste	100	100	0,00	100	100	0,00	M1J	118
2591	631700	Telekommunikationsdienste - M2IT	500	500	503,76	500	500	503,76	M2IT	9947
2591	640000	Rechts- und Beratungsaufwand	600	100	519,48	600	100	519,48	M1J	118
2591	650000	Zinsen für Finanzschulden - in Euro	0	0	37,70	0	0	37,70	GG3D	9943
2591	670000	Versicherungen	1.600	1.300	937,37	1.600	1.300	937,37	GG3V	9950
2591	680300	Planmäßige Abschreibung - Gebäude und Bauten	6.800	6.800	6.813,41				3BE	9969
2591	680700	Planmäßige Abschreibung - Amts-, Betriebs- und Geschäftsausstattung	800	600	822,89				3BE	9969
2591	691000	Schadensfälle	100	100	0,00	100	100	0,00	M1J	118

Ansatz 2591		REFERAT FÜR JUGEND	Voranschlag 2027	Voranschlag 2026	Ergebnis 2025	Voranschlag 2027	Voranschlag 2026	Ergebnis 2025	BWST	S/D
	Konto		Ergebnisvoranschlag			Finanzierungsvoranschlag				
2591	700000	Miet- und Pachtaufwand *[7]*	28.100	55.100	22.479,44	28.100	55.100	22.395,34	M1J	118
2591	700009	Miet- und Pachtaufwand - intern - Wirtschaftshof	200	200	0,00	200	200	0,00	M1J	299
2591	700059	Miet- und Pachtaufwand - intern - Feuerwehr	100	100	0,00	100	100	0,00	M1J	299
2591	700069	Miet- und Pachtaufwand - intern - Bambergsäle	5.100	7.100	5.477,50	5.100	7.100	5.477,50	M1J	299
2591	700089	Miet- und Pachtaufwand - intern - Schulen	100	100	0,00	100	100	0,00	M1J	299
2591	710000	Öffentliche Abgaben, ohne Gebühren gem. FAG	400	400	335,00	400	400	335,00	M1J	118
2591	711000	Gebühren f.d.Ben.v.Gemeindeeinr. u. -anlagen gem. FAG	3.000	3.000	2.680,58	3.000	3.000	2.680,58	M1J	118
2591	723000	Amtspauschalien und Repräsentationsaufwendungen	1.100	1.100	1.061,10	1.100	1.100	707,10	M1J	
2591	723010	Amtspauschalien und Repräsentationsaufwendungen	500	500	500,00	500	500	1.000,00	M1J	
2591	724100	Reisegebühren (einschl. Km-Geld)	3.200	3.200	233,13	3.200	3.200	233,13	M1J	118
2591	728000	Entgelte für sonstige Leistungen *[8]*	100.000	152.500	106.207,43	100.000	152.500	108.990,57	M1J	118
2591	728009	Entgelte für sonstige Leistungen - intern - Wirtschaftshof	6.900	6.900	5.791,20	6.900	6.900	5.242,50	M1J	299
2591	728039	Entgelte für sonstige Leistungen - intern - Stadtgrün	6.000	6.000	4.374,50	6.000	6.000	4.374,50	M1J	299
2591	728059	Entgelte für sonstige Leistungen - intern - Feuerwehr	100	100	0,00	100	100	0,00	M1J	299
2591	728069	Entgelte für sonstige Leistungen - intern - Bambergsäle	1.300	2.300	0,00	1.300	2.300	0,00	M1J	299
2591	728129	Entgelte für sonstige Leistungen - intern - Gebäudereinigung	14.200	12.000	13.935,92	14.200	12.000	13.935,92	2HLR	9961
2591	728219	Entgelte für sonstige Leistungen - intern - Druckerei	2.700	3.600	1.291,68	2.700	3.600	1.291,68	M2IT	9955
2591	728220	Entgelte für sonstige Leistungen - Überprüfungen	2.500	900	2.053,96	2.500	900	1.473,96	2HL	9963
2591	728509	Entgelte für sonstige Leistungen - intern - EDV	35.000	36.500	31.780,00	35.000	36.500	31.780,00	M2IT	9955
2591	728520	Entgelte für sonstige Leistungen - Personalüberlassung	0	0	7.845,65	0	0	7.845,65	M1HR	9976
2591	728709	Entgelte für sonstige Leistungen - intern - Telefonanlage	1.300	1.000	1.154,00	1.300	1.000	1.154,00	M2IT	9957
2591	755000	Transfers an Unternehmen (ohne Finanzunternehmen) und andere - VIV *[9]*	500	500	0,00	500	500	0,00	M1J	175
2591	757000	Transfers an private Organisationen ohne Erwerbszweck *[10]*	66.000	66.000	69.154,35	66.000	66.000	66.626,09	M1J	175
2591	768000	Sonstige lfd.Transfers an private Haushalte *[11]*	8.700	8.700	406,24	8.700	8.700	0,00	M1J	175
2591	771001	Kapitaltransfers an Länder, Landesfonds und Landeskammern	100	100	0,00				M1J	175
2591	777000	Kapitaltransfers an private Organisationen ohne Erwerbszweck *[12]*	2.000	2.000	2.000,00				M1J	175
SU 22 / SU 32		**Summe Aufwendungen / Auszahlungen operative Gebarung**	**764.600**	**850.100**	**727.380,06**	**752.200**	**834.700**	**715.304,14**		
SA 0 / SA 1		**(0) Nettoergebnis (21 - 22) / Saldo (1) Geldfluss aus der operativen Gebarung (31 - 32)**	**-752.000**	**-835.200**	**-711.173,80**	**-740.900**	**-820.000**	**-700.222,78**		
SA 01		**Saldo (01) Haushaltsrücklagen (230 - 240)**	**0**	**0**	**0,00**					
SA 00		**Saldo (00) Nettoergebnis nach Haushaltsrücklagen (Saldo 0 + Saldo 01)**	**-752.000**	**-835.200**	**-711.173,80**					
Investive Gebarung										
SU 33		**Summe Einzahlungen investive Gebarung**				**0**	**0**	**0,00**		
2591	042000	Amts-, Betriebs- und Geschäftsausstattung *[13]*				1.500	1.500	0,00	M1J	
2591	771001	Kapitaltransfers an Länder, Landesfonds und Landeskammern				100	100	0,00	M1J	175
2591	777000	Kapitaltransfers an private Organisationen ohne Erwerbszweck *[14]*				2.000	2.000	0,00	M1J	175
SU 34		**Summe Auszahlungen investive Gebarung**				**3.600**	**3.600**	**0,00**		
SA 2		**Saldo (2) Geldfluss aus der investiven Gebarung (33 - 34)**				**-3.600**	**-3.600**	**0,00**		
SA 3		**Saldo (3) Nettofinanzierungssaldo (SA 1 + SA 2)**				**-744.500**	**-823.600**	**-700.222,78**		

Ansatz 2591 Konto	REFERAT FÜR JUGEND	Voranschlag 2027	Voranschlag 2026	Ergebnis 2025	Voranschlag 2027	Voranschlag 2026	Ergebnis 2025	BWST	S/D
		Ergebnisvoranschlag			Finanzierungsvoranschlag				
Finanzierungstätigkeit									
2591 346100	Investitionsdarlehen von Finanzunternehmen				1.500	1.500	0,00	GG3D	
SU 35	**Summe Einzahlungen aus der Finanzierungstätigkeit**				**1.500**	**1.500**	**0,00**		
2591 346100	Investitionsdarlehen von Finan zunternehmen				0	0	75,57	GG3D	
SU 36	**Summe Auszahlungen aus der Finanzierungstätigkeit**				**0**	**0**	**75,57**		
SA 4	**Saldo (4) Geldfluss aus der Finanzierungstätigkeit (35 - 36)**				**1.500**	**1.500**	**-75,57**		
SA 5	**Saldo (5) Geldfluss aus der voranschlagswirksamen Gebarung (SA 3 + SA 4)**				**-743.000**	**-822.100**	**-700.298,35**		

Erläuterungen:		
2591 810000	[1]	Jugendliteraturschwerpunkt - Eintritte, Werbeeinschaltungen
2591 816000	[2]	Kostenbeiträge für Jugendaktionen und -veranstaltungen (wie z.B. Jugendcard, Netzwerk Prävention, Outdooraktivitäten)
2591 861001	[3]	Jugendzentrum - Basisförderung der Kärntner Landesregierung, Otelo - Subvention der Kärntner Landesregierung
2591 864000	[4]	Gelder von Sponsoren
2591 413400	[5]	Workshopmaterialien (wie z.B. Lebensmittel, Bastelmaterial, Werkstoffe), Fremdsprachen-Wettbewerb - Geschenke/Gutscheine etc.
2591 457000	[6]	Flyer, Folder, Plakate betreffend Freizeitangebote und Jugendkultur, Netzwerk Prävention, Jugendcard-Folder etc.
2591 700000	[7]	Mieten (wie z.B. Säle, Sport- und Technikanlagen, Tribünen, Toiletten, Zelte)
2591 728000	[8]	Honorare, Dienstleistungen und Konsumationen für Veranstaltungen, Jugendrat, Netzwerk Prävention, Summertime Ferienworkshops, Lesezeichen, Interkulturelles Straßenfest, Dienstleistungen für Otelo, Jugendrat Workshops, Freiwilliges Soziales Jahr - Fahrt- und Verpflegungsbeitrag, AKM-Beiträge, Street Art Aktivitäten
2591 755000	[9]	Subvention an Unternehmungen
2591 757000	[10]	Subventionen im Jugendbereich, Theaterpädagogisches Projekt, Subvention Schulbälle
2591 768000	[11]	Subventionen an Jugendliche
2591 777000	[12]	Investitionszuschuss an Jugendgruppen und Vereine
2591 042000	[13]	Amtsausstattungen
2591 777000	[14]	Investitionszuschuss an Jugendgruppen und Vereine

A 26	Sport und außerschulische Leibeserziehung	Voranschlag 2027	Voranschlag 2026	Ergebnis 2025	Voranschlag 2027	Voranschlag 2026	Ergebnis 2025	BWST	S/D
		Ergebnisvoranschlag			Finanzierungsvoranschlag				
SA 0 / SA 1	**(0) Nettoergebnis (21 - 22) / Saldo (1) Geldfluss aus der operativen Gebarung (31 - 32)**	**-2.804.700**	**-2.036.800**	**-3.164.355,36**	**-2.223.300**	**-1.283.600**	**-843.077,74**		
SA 00	**Saldo (00) Nettoergebnis nach Haushaltsrücklagen (Saldo 0 + Saldo 01)**	**-2.653.700**	**-2.538.800**	**-2.743.704,94**					
SA 2	**Saldo (2) Geldfluss aus der investiven Gebarung (33 - 34)**				**-259.000**	**123.000**	**-807.910,31**		
SA 3	**Saldo (3) Nettofinanzierungssaldo (SA 1 + SA 2)**				**-2.482.300**	**-1.160.600**	**-1.650.988,05**		
SA 4	**Saldo (4) Geldfluss aus der Finanzierungstätigkeit (35 - 36)**				**-358.500**	**-80.300**	**-247.422,02**		
SA 5	**Saldo (5) Geldfluss aus der voranschlagswirksamen Gebarung (SA 3 + SA 4)**				**-2.840.800**	**-1.240.900**	**-1.898.410,07**		

UA 262	Sportplätze	Voranschlag 2027	Voranschlag 2026	Ergebnis 2025	Voranschlag 2027	Voranschlag 2026	Ergebnis 2025	BWST	S/D
		Ergebnisvoranschlag			Finanzierungsvoranschlag				
SA 0 / SA 1	**(0) Nettoergebnis (21 - 22) / Saldo (1) Geldfluss aus der operativen Gebarung (31 - 32)**	**-1.059.300**	**-998.400**	**-852.926,85**	**-718.600**	**-660.200**	**-586.987,35**		
SA 00	**Saldo (00) Nettoergebnis nach Haushaltsrücklagen (Saldo 0 + Saldo 01)**	**-909.300**	**-983.400**	**-827.525,13**					
SA 2	**Saldo (2) Geldfluss aus der investiven Gebarung (33 - 34)**				**-190.000**	**-191.000**	**-91.370,36**		
SA 3	**Saldo (3) Nettofinanzierungssaldo (SA 1 + SA 2)**				**-908.600**	**-851.200**	**-678.357,71**		
SA 4	**Saldo (4) Geldfluss aus der Finanzierungstätigkeit (35 - 36)**				**-161.700**	**-22.300**	**-135.075,90**		
SA 5	**Saldo (5) Geldfluss aus der voranschlagswirksamen Gebarung (SA 3 + SA 4)**				**-1.070.300**	**-873.500**	**-813.433,61**		

Ansatz 2620 Konto		Sportplätze	Voranschlag 2027	Voranschlag 2026	Ergebnis 2025	Voranschlag 2027	Voranschlag 2026	Ergebnis 2025	BWST	S/D
			Ergebnisvoranschlag			Finanzierungsvoranschlag				
Operative Gebarung										
2620	808000	Veräußerungen von Waren	0	0	72,80	0	0	72,80	4FS	
2620	810610	Erträge aus Leistungen - Strom	3.200	7.700	1.995,24	3.200	7.700	1.986,34	3BE	
2620	811100	Miet- und Pachtertrag *[1]*	104.200	100.000	84.883,28	104.200	100.000	83.555,30	4FS	
2620	813000	Erträge aus der Auflösung von Investitionszuschüssen (Kapitaltransfers)	12.900	12.900	12.846,99				3BE	
2620	816000	Kostenbeiträge (-Ersätze) für sonstige Leistungen *[2]*	13.500	13.500	11.991,81	13.500	13.500	5.675,07	4FS	
2620	816110	Kostenbeiträge (-Ersätze) für für Stromkosten -1.2620.600110 *[3]*	35.000	35.000	28.410,35	35.000	35.000	38.571,79	4FS	
2620	817400	Erträge aus der Auflösung von sonstigen Rückstellungen - Abfertigungen	0	0	19.168,73				3BE	
2620	817500	Erträge aus der Auflösung von sonstigen Rückstellungen - Jubiläumszuwendungen	0	0	7.373,58				3BE	
2620	828000	Rückersätze von Aufwendungen	0	0	273,42	0	0	-46,43	4FS	
2620	829380	Sonstige Erträge - Schadensfall - 2620.61x380	1.500	1.500	0,00	1.500	1.500	0,00	4FS	
SU 21 / SU 31		**Summe Erträge / Einzahlungen operative Gebarung**	**170.300**	**170.600**	**167.016,20**	**157.400**	**157.700**	**129.814,87**		
2620	400000	Geringwertige Wirtschaftsgüter (GWG)	5.500	5.500	5.094,60	5.500	5.500	4.950,88	4FS	171
2620	451000	Brennstoffe	8.000	8.000	4.765,76	8.000	8.000	4.485,42	4FS	171
2620	452000	Treibstoffe	2.000	2.000	2.007,69	2.000	2.000	1.900,29	4FS	171
2620	453000	Schmier- und Schleifmittel	100	100	0,00	100	100	0,00	4FS	171
2620	454000	Reinigungsmittel	1.500	1.500	85,93	1.500	1.500	54,01	4FS	171
2620	455000	Chemische und sonstige artverwandte Mittel	14.000	12.000	9.776,17	14.000	12.000	9.776,17	4FS	171
2620	458000	Mittel zur ärztlichen Betreuung und Gesundheitsvorsorge	500	500	0,00	500	500	0,00	4FS	171
2620	459000	Sonstige Verbrauchsgüter	12.000	11.500	13.866,30	12.000	11.500	13.866,30	4FS	171
2620	510000	Geldbezüge, Vertragsbedienstete AV	0	0	5.051,92	0	0	5.051,92	M1HRL	9940
2620	511000	Geldbezüge, Vertragsbedienstete HV	93.300	76.400	61.967,02	93.300	76.400	61.967,02	M1HRL	9940
2620	522000	Geldbezüge, Angestellte nicht ganzjährig beschäftigt	1.900	1.800	0,00	1.900	1.800	0,00	M1HRL	9940
2620	523000	Geldbezüge, Arbeiter nicht ganzjährig beschäftigt	0	0	655,10	0	0	655,10	M1HRL	9940

Ansatz 2620	Konto	Sportplätze	Voranschlag 2027	Voranschlag 2026	Ergebnis 2025	Voranschlag 2027	Voranschlag 2026	Ergebnis 2025	BWST	S/D
			Ergebnisvoranschlag			Finanzierungsvoranschlag				
2620	565000	Mehrleistungsvergütungen	0	0	1.003,07	0	0	1.003,07	M1HRL	9940
2620	566000	Zuwendungen aus Anlass von Dienstjubiläen	0	0	1.012,46	0	0	1.012,46	M1HRL	9940
2620	569000	Sonstige Nebengebühren	7.800	6.200	4.664,28	7.800	6.200	4.664,28	M1HRL	9940
2620	580000	DGB zum Ausgleichsfonds für Familienbeihilfen	3.100	2.300	1.816,67	3.100	2.300	1.816,67	M1HRL	9940
2620	581000	Dienstgeberbeiträge zur Alterssicherung	13.100	10.600	7.581,79	13.100	10.600	7.581,79	M1HRL	9940
2620	581010	Dienstgeberbeiträge zur Alterssicherung - Betriebspension	300	0	220,43	300	0	220,43	M1HRL	9940
2620	582000	Sonstige DGB zur sozialen Sicherheit	10.200	8.300	5.825,70	10.200	8.300	5.825,70	M1HRL	9940
2620	588000	Kommunalsteuer	2.500	1.900	1.578,58	2.500	1.900	1.578,58	M1HRL	9940
2620	592000	Dotierung von Rückstellungen für Jubiläumszuwendungen	300	500	0,00				3BE	9944
2620	593000	Dotierung von Rückstellungen für nicht konsumierte Urlaube	5.100	2.500	4.637,62				3BE	9944
2620	593100	Dotierung von Rückstellungen f ür nicht konsumierte Gleitzeit	1.800	600	1.614,94				3BE	9944
2620	600100	Energiebezüge - Strom	10.000	15.000	6.255,27	10.000	15.000	5.013,42	3BE	9965
2620	600110	Energiebezüge - Strom - 2.2620.816110	50.000	35.000	34.193,60	50.000	35.000	29.613,28	3BE	9965
2620	600300	Energiebezüge - Wärme	55.000	40.000	46.574,07	55.000	40.000	36.660,22	3BE	9979
2620	613000	Instandhaltung von sonstigen Grundstückseinrichtungen	11.000	11.000	18.564,86	11.000	11.000	13.645,42	4FS	171
2620	614000	Instandhaltung von Gebäuden und Bauten	16.500	16.500	21.070,99	16.500	16.500	17.865,58	4FS	171
2620	614220	Instandhaltung von Gebäuden und Bauten - Wartungen	3.600	3.200	1.804,29	3.600	3.200	1.804,29	2HL	9963
2620	614380	Instandhaltung von Gebäuden und Bauten - Schadensfall - 2620.829380	1.500	1.500	165,00	1.500	1.500	165,00	4FS	171
2620	614720	Instandhaltung von Gebäuden und Bauten - Sportanlage Magdalen	0	0	0,00	0	0	61.610,29	2HL	
2620	614810	Instandhaltung von Gebäuden und Bauten - Stockschießanlage St. Magdalen	0	0	0,00	0	0	2.692,91	2HL	
2620	616000	Instandh.von Maschinen u.masch.Anlagen	5.500	5.500	7.208,09	5.500	5.500	7.406,09	4FS	171
2620	617000	Instandhaltung von Fahrzeugen	1.000	1.000	0,00	1.000	1.000	0,00	4FS	
2620	618000	Instandhaltung von sonstigen Anlagen	1.000	1.000	2.544,33	1.000	1.000	2.543,13	4FS	171
2620	618260	Instandhaltung von sonstigen Anlagen - 5F	100	100	82,80	100	100	82,80	4F	9964
2620	619000	Instandhaltung von Sonderanlagen	2.000	2.000	8.030,12	2.000	2.000	7.529,84	4FS	171
2620	619220	Instandhaltung von Sonderanlagen - PV	600	600	0,00	600	600	0,00	2HL	9980
2620	621000	Sonstige Transporte	500	500	0,00	500	500	0,00	4FS	171
2620	631000	Telekommunikationsdienste	800	800	689,12	800	800	689,12	4FS	171
2620	650000	Zinsen für Finanzschulden - in Euro	24.700	27.300	34.165,55	24.700	27.300	33.390,54	GG3D	9943
2620	670000	Versicherungen	10.200	9.000	7.795,63	10.200	9.000	7.795,63	GG3V	9950
2620	680200	Planmäßige Abschreibung - Grundstückseinrichtungen u. Infrastruktur	12.500	11.700	12.333,64				3BE	9969
2620	680300	Planmäßige Abschreibung - Gebäude und Bauten	204.900	203.700	204.167,95				3BE	9969
2620	680500	Planmäßige Abschreibung - Sonderanlagen	59.500	59.500	59.722,04				3BE	9969
2620	680600	Planmäßige Abschreibung - Technische Anlagen, Fahrzeuge und Maschinen	15.400	17.500	20.109,41				3BE	9969
2620	680700	Planmäßige Abschreibung - Amts-, Betriebs- und Geschäftsausstattung	3.100	5.700	8.470,32				3BE	9969
2620	690800	Abschreibung von Forderungen (Schadensfälle)	500	1.000	0,00				3BE	9951
2620	695000	Wertberichtigungen zu kurzfristigen Forderungen (LuL)	30.000	30.000	0,00				3BE	

Ansatz 2620	Konto	Sportplätze	Voranschlag 2027	Voranschlag 2026	Ergebnis 2025	Voranschlag 2027	Voranschlag 2026	Ergebnis 2025	BWST	S/D
			Ergebnisvoranschlag			Finanzierungsvoranschlag				
2620	700000	Miet- und Pachtaufwand	7.300	7.300	1.756,35	7.300	7.300	1.793,31	4FS	171
2620	700100	Miet- und Pachtaufwand	53.900	53.800	48.136,11	53.900	53.800	11.563,58	2HL	
2620	710000	Öffentliche Abgaben, ohne Gebühren gem. FAG	1.100	1.100	1.065,20	1.100	1.100	1.065,20	4FS	171
2620	711000	Gebühren f.d.Ben.v.Gemeindeeinr. u. -anlagen gem. FAG	40.700	40.700	42.671,72	40.700	40.700	42.671,72	4FS	171
2620	720300	Kostenbeiträge (-Ersätze) - VKB *[4]*	21.800	23.600	18.018,00	21.800	23.600	18.018,00	4FS	171
2620	728000	Entgelte für sonstige Leistungen *[5]*	12.000	14.300	9.536,39	12.000	14.300	9.671,30	4FS	171
2620	728009	Entgelte für sonstige Leistungen - intern - Wirtschaftshof	30.000	30.000	397,30	30.000	30.000	503,10	4FS	209
2620	728039	Entgelte für sonstige Leistungen - intern - Stadtgrün	190.000	190.000	157.078,85	190.000	190.000	156.960,85	4FS	209
2620	728049	Entgelte für sonstige Leistungen - intern - Heizung	4.000	1.000	589,04	4.000	1.000	589,04	4FS	209
2620	728059	Entgelte für sonstige Leistungen - intern - Feuerwehr	100	100	0,00	100	100	0,00	4FS	209
2620	728129	Entgelte für sonstige Leistungen - intern - Gebäudereinigung	16.200	17.200	10.419,19	16.200	17.200	10.419,19	2HLR	9961
2620	728220	Entgelte für sonstige Leistungen - Überprüfungen	20.500	28.600	13.935,21	20.500	28.600	11.540,55	2HL	9963
2620	728320	Entgelte für sonstige Leistungen - Energieausweis	0	0	1.652,00	0	0	677,60	2HL	
2620	728520	Entgelte für sonstige Leistungen - Personalüberlassung	0	0	2.677,64	0	0	2.677,64	M1HR	9976
SU 22 / SU 32		**Summe Aufwendungen / Auszahlungen operative Gebarung**	**1.100.500**	**1.059.000**	**935.106,11**	**767.400**	**726.300**	**623.068,73**		
SA 0 / SA 1		**(0) Nettoergebnis (21 - 22) / Saldo (1) Geldfluss aus der operativen Gebarung (31 - 32)**	**-930.200**	**-888.400**	**-768.089,91**	**-610.000**	**-568.600**	**-493.253,86**		
2620	794912	Rücklage (Geb.R.) - KT Bund	0	0	2.927,58				GG3R	
2620	894902	Investition-Rücklage	150.000	0	0,00				GG3K	
2620	895102	Rücklage (Kap.R.) - Kapitalrücklage	0	0	8.285,00				GG3K	
2620	895122	Rücklage (Kap.R.) - Kapitalrücklage Kelag	0	15.000	38.826,90				GG3K	
SA 01		**Saldo (01) Haushaltsrücklagen (230 - 240)**	**150.000**	**15.000**	**44.184,32**					
SA 00		**Saldo (00) Nettoergebnis nach Haushaltsrücklagen (Saldo 0 + Saldo 01)**	**-780.200**	**-873.400**	**-723.905,59**					
Investive Gebarung										
2620	300801	Kapitaltransfers von Bund, Bundesfonds u. -kammern				0	0	7.219,09	2HL	
2620	300901	Kapitaltransfers von Bund, KIP-Förderung				0	0	11.137,50	GG3	
2620	301101	Kapitaltransfers von Ländern, Landesfonds u. -kammern - BZ				100.000	0	0,00	GG3	
2620	301701	Kapitaltransfers von Ländern, Landesfonds u. -kammern				0	0	25.847,00	2HL	
SU 33		**Summe Einzahlungen investive Gebarung**				**100.000**	**0**	**44.203,59**		
2620	006000	Sonstige Grundstückseinrichtungen				0	0	-983,82	4FS	
2620	006220	Sonstige Grundstückseinrichtun gen - Sportanlage Völkendorf *[6]*				250.000	20.000	8.285,00	2T	
2620	010750	Gebäude und Bauten - Sportzentrum Landskron *[7]*				7.000	135.000	-2.838,97	2HL	
2620	020000	Maschinen und maschinelle Anlagen				0	17.000	0,00	4FS	
2620	042000	Amts-, Betriebs- und Geschäftsausstattung *[8]*				4.000	15.000	3.996,66	4FS	
2620	050720	Sonderanlagen - Sportanlage Magdalen				0	0	48.489,15	2HL	
2620	050730	Sonderanlagen - Sportanlage Maria Gail				0	0	33.372,00	2HL	
2620	050750	Sonderanlagen - Sportzentrum Landskron				0	0	66.239,40	2HL	
SU 34		**Summe Auszahlungen investive Gebarung**				**261.000**	**187.000**	**156.559,42**		
SA 2		**Saldo (2) Geldfluss aus der investiven Gebarung (33 - 34)**				**-161.000**	**-187.000**	**-112.355,83**		
SA 3		**Saldo (3) Nettofinanzierungssaldo (SA 1 + SA 2)**				**-771.000**	**-755.600**	**-605.609,69**		

Ansatz 2620 Konto	Sportplätze	Voranschlag 2027	Voranschlag 2026	Ergebnis 2025	Voranschlag 2027	Voranschlag 2026	Ergebnis 2025	BWST	S/D
		Ergebnisvoranschlag			Finanzierungsvoranschlag				
Finanzierungstätigkeit									
2620 346100	Investitionsdarlehen von Finanzunternehmen				7.000	172.000	65.968,64	GG3D	
SU 35	**Summe Einzahlungen aus der Finanzierungstätigkeit**				**7.000**	**172.000**	**65.968,64**		
2620 346100	Investitionsdarlehen (Tilgung) - Finanzunternehmen				187.500	184.300	186.049,51	GG3D	9943
SU 36	**Summe Auszahlungen aus der Finanzierungstätigkeit**				**187.500**	**184.300**	**186.049,51**		
SA 4	**Saldo (4) Geldfluss aus der Finanzierungstätigkeit (35 - 36)**				**-180.500**	**-12.300**	**-120.080,87**		
SA 5	**Saldo (5) Geldfluss aus der voranschlagswirksamen Gebarung (SA 3 + SA 4)**				**-951.500**	**-767.900**	**-725.690,56**		

Erläuterungen:		
2620 811100	[1]	Miet-, Pachtzinse und Betriebskosten diverse Vereine: ESV Admira, Fencingclub Villach, Magdalener Sportclub, SC Landskron, SV Maria Gail, Kiosk Wasenboden, LAZ, Verein Kulturhaus St. Magdalen, Carinthian Eagles
2620 816000	[2]	Sportanlagen-Benützungsentgelte von Vereinen
2620 816110	[3]	Sportanlagen-Strom-Ersätze von Vereinen
2620 720300	[4]	Verwaltungskostenbeitrag Stadthalle
2620 728000	[5]	Schneeräumung, Reinigungskosten, Pflegemaßnahmen, Entsorgungskosten, Dienstleistungen
2620 006220	[6]	Sportanlage Völkendorf - Generalsanierung
2620 010750	[7]	Sportzentrum Landskron - Wärmepumpen-System
2620 042000	[8]	Sportplätze Sportausstattung

Ansatz 2621 Konto	SPORTPLÄTZE (STADION LIND)	Voranschlag 2027	Voranschlag 2026	Ergebnis 2025	Voranschlag 2027	Voranschlag 2026	Ergebnis 2025	BWST	S/D
		Ergebnisvoranschlag			Finanzierungsvoranschlag				
Operative Gebarung									
2621 811100	Miet- und Pachtertrag *[1]*	76.500	75.300	63.846,56	76.500	75.300	52.972,90	4FS	
2621 811109	Miet- und Pachtertrag - intern - Stadion Lind	22.500	22.500	16.705,83	22.500	22.500	16.705,83	4FS	
2621 811110	Miet- und Pachtertrag	0	0	29,25	0	0	29,25	4FS	
2621 813000	Erträge aus der Auflösung von Investitionszuschüssen (Kapitaltransfers)	26.500	26.500	26.452,20				3BE	
2621 816000	Kostenbeiträge (-Ersätze) für sonstige Leistungen *[2]*	2.000	2.000	3.974,33	2.000	2.000	1.090,33	4FS	
2621 817400	Erträge aus der Auflösung von sonstigen Rückstellungen - Abfertigungen	0	0	14.716,14				3BE	
2621 817500	Erträge aus der Auflösung von sonstigen Rückstellungen - Jubiläumszuwendungen	0	0	5.545,90				3BE	
2621 829380	Sonstige Erträge - Schadensfall - 2621.61x380	1.500	1.500	0,00	1.500	1.500	0,00	4FS	
SU 21 / SU 31	**Summe Erträge / Einzahlungen operative Gebarung**	**129.000**	**127.800**	**131.270,21**	**102.500**	**101.300**	**70.798,31**		
2621 400000	Geringwertige Wirtschaftsgüter (GWG)	2.700	2.700	5.316,86	2.700	2.700	5.316,86	4FS	172
2621 452000	Treibstoffe	700	700	1.090,56	700	700	1.063,71	4FS	172
2621 453000	Schmier- und Schleifmittel	100	100	40,12	100	100	40,12	4FS	172
2621 454000	Reinigungsmittel	500	500	0,00	500	500	0,00	4FS	172
2621 455000	Chemische und sonstige artverwandte Mittel	5.500	5.500	4.988,00	5.500	5.500	4.988,00	4FS	172

Ansatz 2621		SPORTPLÄTZE (STADION LIND)	Voranschlag 2027	Voranschlag 2026	Ergebnis 2025	Voranschlag 2027	Voranschlag 2026	Ergebnis 2025	BWST	S/D
	Konto		Ergebnisvoranschlag			Finanzierungsvoranschlag				
2621	458000	Mittel zur ärztlichen Betreuung und Gesundheitsvorsorge	100	100	0,00	100	100	0,00	4FS	172
2621	459000	Sonstige Verbrauchsgüter	5.500	5.500	3.690,16	5.500	5.500	3.690,16	4FS	172
2621	510000	Geldbezüge, Vertragsbedienstete AV	0	0	3.283,78	0	0	3.283,78	M1HRL	9940
2621	511000	Geldbezüge, Vertragsbedienstete HV	24.700	28.600	21.666,77	24.700	28.600	21.666,77	M1HRL	9940
2621	522000	Geldbezüge, Angestellte nicht ganzjährig beschäftigt	500	500	0,00	500	500	0,00	M1HRL	9940
2621	523000	Geldbezüge, Arbeiter nicht ganzjährig beschäftigt	0	0	524,07	0	0	524,07	M1HRL	9940
2621	565000	Mehrleistungsvergütungen	0	0	434,95	0	0	434,95	M1HRL	9940
2621	566000	Zuwendungen aus Anlass von Dienstjubiläen	0	0	658,10	0	0	658,10	M1HRL	9940
2621	569000	Sonstige Nebengebühren	2.000	2.400	1.425,10	2.000	2.400	1.425,10	M1HRL	9940
2621	580000	DGB zum Ausgleichsfonds für Familienbeihilfen	700	800	574,52	700	800	574,52	M1HRL	9940
2621	581000	Dienstgeberbeiträge zur Alterssicherung	3.500	3.900	2.736,03	3.500	3.900	2.736,03	M1HRL	9940
2621	581010	Dienstgeberbeiträge zur Alterssicherung - Betriebspension	100	0	82,82	100	0	82,82	M1HRL	9940
2621	582000	Sonstige DGB zur sozialen Sicherheit	2.700	3.100	2.073,74	2.700	3.100	2.073,74	M1HRL	9940
2621	588000	Kommunalsteuer	500	700	512,49	500	700	512,49	M1HRL	9940
2621	592000	Dotierung von Rückstellungen für Jubiläumszuwendungen	0	100	0,00				3BE	9944
2621	593000	Dotierung von Rückstellungen für nicht konsumierte Urlaube	700	1.100	678,43				3BE	9944
2621	593100	Dotierung von Rückstellungen f ür nicht konsumierte Gleitzeit	800	400	704,24				3BE	9944
2621	600100	Energiebezüge - Strom	30.000	18.000	19.477,95	30.000	18.000	17.430,45	3BE	9965
2621	613000	Instandhaltung von sonstigen Grundstückseinrichtungen	8.500	8.500	4.415,40	8.500	8.500	4.415,40	4FS	172
2621	614000	Instandhaltung von Gebäuden und Bauten	10.000	10.000	2.380,07	10.000	10.000	2.380,07	4FS	172
2621	614220	Instandhaltung von Gebäuden und Bauten - Wartungen	800	700	1.295,00	800	700	1.295,00	2HL	9963
2621	614380	Instandhaltung von Gebäuden und Bauten - Schadensfall - 2621.829380	1.500	1.500	0,00	1.500	1.500	0,00	4FS	172
2621	616000	Instandh.von Maschinen u.masch.Anlagen	1.700	1.700	770,47	1.700	1.700	734,47	4FS	172
2621	618000	Instandhaltung von sonstigen Anlagen	1.500	1.500	1.247,20	1.500	1.500	1.133,50	4FS	172
2621	618260	Instandhaltung von sonstigen Anlagen - 5F	100	100	0,00	100	100	0,00	4F	9964
2621	619000	Instandhaltung von Sonderanlagen	100	100	2.869,30	100	100	2.090,87	4FS	172
2621	621000	Sonstige Transporte	500	500	0,00	500	500	0,00	4FS	172
2621	631000	Telekommunikationsdienste	500	500	356,95	500	500	320,98	4FS	172
2621	650000	Zinsen für Finanzschulden - in Euro	3.800	3.700	4.262,32	3.800	3.700	4.262,32	GG3D	9943
2621	670000	Versicherungen	1.600	1.600	1.369,56	1.600	1.600	1.369,56	GG3V	9950
2621	680200	Planmäßige Abschreibung - Grundstückseinrichtungen u. Infrastruktur	7.200	7.200	7.195,58				3BE	9969
2621	680300	Planmäßige Abschreibung - Gebäude und Bauten	30.200	30.200	30.151,41				3BE	9969
2621	680500	Planmäßige Abschreibung - Sonderanlagen	2.400	3.700	4.427,18				3BE	9969
2621	680700	Planmäßige Abschreibung - Amts-, Betriebs- und Geschäftsausstattung	5.500	2.000	3.516,66				3BE	9969
2621	690800	Abschreibung von Forderungen (Schadensfälle)	100	100	0,00				3BE	9951
2621	695000	Wertberichtigungen zu kurzfristigen Forderungen (LuL)	100	100	0,00				3BE	
2621	700000	Miet- und Pachtaufwand	2.000	2.000	1.534,67	2.000	2.000	1.587,47	4FS	172
2621	710000	Öffentliche Abgaben, ohne Gebühren gem. FAG	100	100	3,65	100	100	3,65	4FS	172
2621	711000	Gebühren f.d.Ben.v.Gemeindeeinr. u. -anlagen gem. FAG	15.000	15.000	18.090,82	15.000	15.000	18.090,82	4FS	172

Ansatz 2621		SPORTPLÄTZE (STADION LIND)	Voranschlag 2027	Voranschlag 2026	Ergebnis 2025	Voranschlag 2027	Voranschlag 2026	Ergebnis 2025	BWST	S/D
	Konto		Ergebnisvoranschlag			Finanzierungsvoranschlag				
2621	720300	Kostenbeiträge (-Ersätze) - VKB *[3]*	19.100	11.000	7.691,00	19.100	11.000	7.691,00	4FS	172
2621	728000	Entgelte für sonstige Leistungen *[4]*	4.200	4.200	3.652,62	4.200	4.200	4.252,62	4FS	172
2621	728009	Entgelte für sonstige Leistungen - intern - Wirtschaftshof	5.000	5.000	446,80	5.000	5.000	446,80	4FS	210
2621	728039	Entgelte für sonstige Leistungen - intern - Stadtgrün	48.000	45.000	45.269,55	48.000	45.000	45.210,55	4FS	210
2621	728059	Entgelte für sonstige Leistungen - intern - Feuerwehr	100	100	0,00	100	100	0,00	4FS	210
2621	728220	Entgelte für sonstige Leistungen - Überprüfungen	7.200	7.000	3.417,16	7.200	7.000	959,96	2HL	9963
2621	728520	Entgelte für sonstige Leistungen - Personalüberlassung	0	0	1.785,09	0	0	1.785,09	M1HR	9976
SU 22 / SU 32		**Summe Aufwendungen / Auszahlungen operative Gebarung**	**258.100**	**237.800**	**216.107,15**	**211.100**	**192.900**	**164.531,80**		
SA 0 / SA 1		**(0) Nettoergebnis (21 - 22) / Saldo (1) Geldfluss aus der operativen Gebarung (31 - 32)**	**-129.100**	**-110.000**	**-84.836,94**	**-108.600**	**-91.600**	**-93.733,49**		
2621	895122	Rücklage (Kap.R.) - Kapitalrücklage Kelag	0	0	6.139,19				GG3K	
SA 01		**Saldo (01) Haushaltsrücklagen (230 - 240)**	**0**	**0**	**-18.782,60**					
SA 00		**Saldo (00) Nettoergebnis nach Haushaltsrücklagen (Saldo 0 + Saldo 01)**	**-129.100**	**-110.000**	**-103.619,54**					
Investive Gebarung										
2621	301001	Kapitaltransfers von Ländern, Landesfonds u. -kammern				0	50.000	0,00	4FS	
SU 33		**Summe Einzahlungen investive Gebarung**				**0**	**50.000**	**0,00**		
2621	010000	Gebäude und Bauten - Sportstadion Lind - VE 520				0	0	6.133,19	2HL	
2621	042000	Amts-, Betriebs- und Geschäftsausstattung *[5]*				29.000	4.000	-2.202,87	4FS	
2621	060320	Im Bau befindliche Grundstückseinrichtungen - Stadion Lind				0	50.000	-24.915,79	2T	
SU 34		**Summe Auszahlungen investive Gebarung**				**29.000**	**54.000**	**-20.985,47**		
SA 2		**Saldo (2) Geldfluss aus der investiven Gebarung (33 - 34)**				**-29.000**	**-4.000**	**20.985,47**		
SA 3		**Saldo (3) Nettofinanzierungssaldo (SA 1 + SA 2)**				**-137.600**	**-95.600**	**-72.748,02**		
Finanzierungstätigkeit										
2621	346100	Investitionsdarlehen von Finanzunternehmen				33.000	4.000	0,00	GG3D	
SU 35		**Summe Einzahlungen aus der Finanzierungstätigkeit**				**33.000**	**4.000**	**0,00**		
2621	346100	Investitionsdarlehen (Tilgung) - Finanzunternehmen				14.200	14.000	14.995,03	GG3D	9943
SU 36		**Summe Auszahlungen aus der Finanzierungstätigkeit**				**14.200**	**14.000**	**14.995,03**		
SA 4		**Saldo (4) Geldfluss aus der Finanzierungstätigkeit (35 - 36)**				**18.800**	**-10.000**	**-14.995,03**		
SA 5		**Saldo (5) Geldfluss aus der voranschlagswirksamen Gebarung (SA 3 + SA 4)**				**-118.800**	**-105.600**	**-87.743,05**		

Erläuterungen:			
2621	811100	[1]	Pachtzinse und Betriebskosten von den Vereinen: VSV, LC Villach
2621	816000	[2]	Sportanlagenbenützung durch Vereine und Institutionen, Ersätze für Strom- und Wasserkosten
2621	720300	[3]	Verwaltungskostenbeitrag Stadthalle
2621	728000	[4]	Schneeräumungsarbeiten, Grünschnittabfuhr, Überprüfungen (wie z.B. Notstromaggregat, Kippgeräte, Flutlichtanlage), Schädlingsbekämpfung etc.
2621	042000	[5]	Stadion Lind - Ausstattung Stadion Lind - Platztechnik

UA 263	Turn- und Sporthallen	Voranschlag 2027	Voranschlag 2026	Ergebnis 2025	Voranschlag 2027	Voranschlag 2026	Ergebnis 2025	BWST	S/D
		Ergebnisvoranschlag			Finanzierungsvoranschlag				
SA 0 / SA 1	**(0) Nettoergebnis (21 - 22) / Saldo (1) Geldfluss aus der operativen Gebarung (31 - 32)**	**-258.200**	**-241.800**	**-190.641,82**	**-105.900**	**-108.700**	**-55.481,71**		
SA 00	**Saldo (00) Nettoergebnis nach Haushaltsrücklagen (Saldo 0 + Saldo 01)**	**-258.200**	**-823.800**	**-190.641,82**					
SA 2	**Saldo (2) Geldfluss aus der investiven Gebarung (33 - 34)**				**0**	**582.000**	**-214.739,95**		
SA 3	**Saldo (3) Nettofinanzierungssaldo (SA 1 + SA 2)**				**-105.900**	**473.300**	**-270.221,66**		
SA 4	**Saldo (4) Geldfluss aus der Finanzierungstätigkeit (35 - 36)**				**-108.500**	**-106.900**	**110.285,86**		
SA 5	**Saldo (5) Geldfluss aus der voranschlagswirksamen Gebarung (SA 3 + SA 4)**				**-214.400**	**366.400**	**-159.935,80**		

Ansatz 2630 Konto	Turn- und Sporthallen	Voranschlag 2027	Voranschlag 2026	Ergebnis 2025	Voranschlag 2027	Voranschlag 2026	Ergebnis 2025	BWST	S/D
		Ergebnisvoranschlag			Finanzierungsvoranschlag				
Operative Gebarung									
2630 810000	Erträge aus Leistungen *[1]*	39.000	37.000	39.015,89	39.000	37.000	33.406,47	4FS	
2630 810610	Erträge aus Leistungen - Strom	0	100	0,00	0	100	0,00	3BE	
2630 811100	Miet- und Pachtertrag *[2]*	134.700	139.300	113.655,34	134.700	139.300	113.655,34	4FS	
2630 813000	Erträge aus der Auflösung von Investitionszuschüssen (Kapitaltransfers)	12.400	12.400	12.416,09				3BE	
2630 817200	Erträge aus der Auflösung von sonstigen Rückstellungen - nicht konsumierte Urlaube	0	0	1.365,86				3BE	
2630 817400	Erträge aus der Auflösung von sonstigen Rückstellungen - Abfertigungen	0	0	10.143,25				3BE	
2630 817500	Erträge aus der Auflösung von sonstigen Rückstellungen - Jubiläumszuwendungen	0	0	5.020,20				3BE	
2630 829380	Sonstige Erträge - Schadensfall - 2630.61x380	1.500	1.500	0,00	1.500	1.500	0,00	4FS	
SU 21 / SU 31	**Summe Erträge / Einzahlungen operative Gebarung**	**187.600**	**190.300**	**181.616,63**	**175.200**	**177.900**	**147.061,81**		
2630 400000	Geringwertige Wirtschaftsgüter (GWG)	2.400	2.400	2.386,07	2.400	2.400	2.194,59	4FS	173
2630 452000	Treibstoffe	100	100	0,00	100	100	0,00	4FS	173
2630 453000	Schmier- und Schleifmittel	100	100	0,00	100	100	0,00	4FS	173
2630 454000	Reinigungsmittel	1.200	1.200	1.990,91	1.200	1.200	1.990,91	4FS	173
2630 455000	Chemische und sonstige artverwandte Mittel	100	100	0,00	100	100	0,00	4FS	173
2630 458000	Mittel zur ärztlichen Betreuung und Gesundheitsvorsorge	100	100	0,00	100	100	0,00	4FS	173
2630 459000	Sonstige Verbrauchsgüter	800	800	620,72	800	800	620,72	4FS	173
2630 510000	Geldbezüge, Vertragsbedienstete AV	0	0	5.051,92	0	0	5.051,92	M1HRL	9940
2630 511000	Geldbezüge, Vertragsbedienstete HV	6.200	9.000	6.506,52	6.200	9.000	6.506,52	M1HRL	9940
2630 523000	Geldbezüge, Arbeiter nicht ganzjährig beschäftigt	0	0	262,04	0	0	262,04	M1HRL	9940
2630 565000	Mehrleistungsvergütungen	0	0	109,67	0	0	109,67	M1HRL	9940
2630 566000	Zuwendungen aus Anlass von Dienstjubiläen	0	0	1.012,46	0	0	1.012,46	M1HRL	9940
2630 569000	Sonstige Nebengebühren	500	800	467,31	500	800	467,31	M1HRL	9940

Ansatz 2630	Konto	Turn- und Sporthallen	Voranschlag 2027	Voranschlag 2026	Ergebnis 2025	Voranschlag 2027	Voranschlag 2026	Ergebnis 2025	BWST	S/D
			Ergebnisvoranschlag			Finanzierungsvoranschlag				
2630	580000	DGB zum Ausgleichsfonds für Familienbeihilfen	200	300	192,73	200	300	192,73	M1HRL	9940
2630	581000	Dienstgeberbeiträge zur Alterssicherung	800	1.200	1.485,59	800	1.200	1.485,59	M1HRL	9940
2630	581010	Dienstgeberbeiträge zur Alterssicherung - Betriebspension	0	0	96,41	0	0	96,41	M1HRL	9940
2630	582000	Sonstige DGB zur sozialen Sicherheit	700	1.000	1.062,84	700	1.000	1.062,84	M1HRL	9940
2630	588000	Kommunalsteuer	100	200	167,97	100	200	167,97	M1HRL	9940
2630	593000	Dotierung von Rückstellungen für nicht konsumierte Urlaube	1.000	1.700	0,00				3BE	9944
2630	593100	Dotierung von Rückstellungen f ür nicht konsumierte Gleitzeit	200	200	166,43				3BE	9944
2630	600100	Energiebezüge - Strom	45.000	29.000	32.158,57	45.000	29.000	28.523,91	3BE	9965
2630	600300	Energiebezüge - Wärme	15.000	50.000	6.875,74	15.000	50.000	-11.902,14	3BE	9979
2630	613000	Instandhaltung von sonstigen Grundstückseinrichtungen	800	800	0,00	800	800	0,00	4FS	173
2630	614000	Instandhaltung von Gebäuden und Bauten	10.000	10.000	13.771,08	10.000	10.000	15.595,90	4FS	173
2630	614220	Instandhaltung von Gebäuden und Bauten - Wartungen	11.600	1.500	8.532,82	11.600	1.500	7.496,02	2HL	9963
2630	614380	Instandhaltung von Gebäuden und Bauten - Schadensfall - 2630.829380	1.500	1.500	0,00	1.500	1.500	0,00	4FS	173
2630	616000	Instandh.von Maschinen u.masch.Anlagen	200	200	0,00	200	200	0,00	4FS	173
2630	618000	Instandhaltung von sonstigen Anlagen	4.000	4.000	3.851,75	4.000	4.000	3.851,75	4FS	173
2630	618260	Instandhaltung von sonstigen Anlagen - 5F	100	100	0,00	100	100	0,00	4F	9964
2630	631000	Telekommunikationsdienste	1.500	1.500	1.276,35	1.500	1.500	1.275,00	4FS	173
2630	650000	Zinsen für Finanzschulden - in Euro	100	100	2.668,88	100	100	146,08	GG3D	9943
2630	670000	Versicherungen	5.400	5.400	4.818,44	5.400	5.400	4.818,44	GG3V	9950
2630	680300	Planmäßige Abschreibung - Gebäude und Bauten	156.100	136.200	141.223,92				3BE	9969
2630	680500	Planmäßige Abschreibung - Sonderanlagen	300	300	269,15				3BE	9969
2630	680700	Planmäßige Abschreibung - Amts-, Betriebs- und Geschäftsausstattung	200	200	321,22				3BE	9969
2630	700000	Miet- und Pachtaufwand	3.800	3.800	1.000,92	3.800	3.800	1.000,92	4FS	173
2630	711000	Gebühren f.d.Ben.v.Gemeindeeinr. u. -anlagen gem. FAG	7.000	7.000	5.491,74	7.000	7.000	5.491,74	4FS	173
2630	720300	Kostenbeiträge (-Ersätze) - VKB *[3]*	46.200	34.000	41.688,00	46.200	34.000	41.688,00	4FS	173
2630	728000	Entgelte für sonstige Leistungen *[4]*	61.500	61.500	46.693,55	61.500	61.500	40.020,71	4FS	173
2630	728009	Entgelte für sonstige Leistungen - intern - Wirtschaftshof	3.000	3.000	50,40	3.000	3.000	50,40	4FS	211
2630	728039	Entgelte für sonstige Leistungen - intern - Stadtgrün	3.000	3.000	116,25	3.000	3.000	116,25	4FS	211
2630	728049	Entgelte für sonstige Leistungen - intern - Heizung	700	700	95,52	700	700	95,52	4FS	211
2630	728059	Entgelte für sonstige Leistungen - intern - Feuerwehr	100	100	0,00	100	100	0,00	4FS	211
2630	728220	Entgelte für sonstige Leistungen - Überprüfungen *[5]*	15.000	12.700	7.661,23	15.000	12.700	3.703,79	2HL	9963
2630	728509	Entgelte für sonstige Leistungen - intern - EDV	5.000	5.300	0,00	5.000	5.300	0,00	M2IT	9955
2630	728520	Entgelte für sonstige Leistungen - Personalüberlassung	0	0	892,54	0	0	892,54	M1HR	9976
2630	728840	Entgelte für sonstige Leistungen - St. Martin	0	0	0,00	0	0	13.290,00	2HL	
SU 22 / SU 32		**Summe Aufwendungen / Auszahlungen operative Gebarung**	**411.600**	**391.100**	**341.037,66**	**253.800**	**252.500**	**177.376,51**		
SA 0 / SA 1		**(0) Nettoergebnis (21 - 22) / Saldo (1) Geldfluss aus der operativen Gebarung (31 - 32)**	**-224.000**	**-200.800**	**-159.421,03**	**-78.600**	**-74.600**	**-30.314,70**		
2630	794912	Rücklage (Geb.R.) - KT Bund	0	622.000	0,00				GG3R	
2630	895102	Rücklage (Kap.R.) - Kapitalrücklage	0	40.000	0,00				GG3K	
SA 01		**Saldo (01) Haushaltsrücklagen (230 - 240)**	**0**	**-582.000**	**0,00**					

Ansatz 2630 Konto	Turn- und Sporthallen	Voranschlag 2027	Voranschlag 2026	Ergebnis 2025	Voranschlag 2027	Voranschlag 2026	Ergebnis 2025	BWST	S/D
		Ergebnisvoranschlag			Finanzierungsvoranschlag				
SA 00	**Saldo (00) Nettoergebnis nach Haushaltsrücklagen (Saldo 0 + Saldo 01)**	**-224.000**	**-782.800**	**-159.421,03**					
Investive Gebarung									
2630 300801	Kapitaltransfers von Bund, Bundesfonds u. -kammern				0	622.000	0,00	2HL	
SU 33	**Summe Einzahlungen investive Gebarung**				**0**	**622.000**	**0,00**		
2630 010840	Gebäude und Bauten - Sporthalle St. Martin				0	40.000	214.739,95	2HL	
SU 34	**Summe Auszahlungen investive Gebarung**				**0**	**40.000**	**214.739,95**		
SA 2	**Saldo (2) Geldfluss aus der investiven Gebarung (33 - 34)**				**0**	**582.000**	**-214.739,95**		
SA 3	**Saldo (3) Nettofinanzierungssaldo (SA 1 + SA 2)**				**-78.600**	**507.400**	**-245.054,65**		
Finanzierungstätigkeit									
2630 346100	Investitionsdarlehen von Finanzunternehmen				0	0	214.739,95	GG3D	
SU 35	**Summe Einzahlungen aus der Finanzierungstätigkeit**				**0**	**0**	**214.739,95**		
2630 346100	Investitionsdarlehen (Tilgung) - Finanzunternehmen				500	500	722,03	GG3D	9943
SU 36	**Summe Auszahlungen aus der Finanzierungstätigkeit**				**500**	**500**	**722,03**		
SA 4	**Saldo (4) Geldfluss aus der Finanzierungstätigkeit (35 - 36)**				**-500**	**-500**	**214.017,92**		
SA 5	**Saldo (5) Geldfluss aus der voranschlagswirksamen Gebarung (SA 3 + SA 4)**				**-79.100**	**506.900**	**-31.036,73**		

Erläuterungen:		
2630 810000	[1]	Hallenbenützungsgebühr von Sportvereinen
2630 811100	[2]	Betriebskosten für Hallenbenützung durch Gymnasium von der Bildungsdirektion für Kärnten
2630 720300	[3]	Verwaltungskostenbeitrag Stadthalle
2630 728000	[4]	Hallenreinigung, Schneeräumung, Containerabfuhr, Kanalreinigung, Überprüfung Sportgeräte
2630 728220	[5]	Überpfüfung HKLS, Elektro, Legionellenprophylaxe, Lift-Überprüfung, Teleservice-Lift

Ansatz 2631 Konto	TURN- UND SPORTHALLEN (SONST.SPORTHALLEN)	Voranschlag 2027	Voranschlag 2026	Ergebnis 2025	Voranschlag 2027	Voranschlag 2026	Ergebnis 2025	BWST	S/D
		Ergebnisvoranschlag			Finanzierungsvoranschlag				
Operative Gebarung									
2631 811100	Miet- und Pachtertrag *[1]*	1.000	1.000	58,61	1.000	1.000	-11,72	4FS	
SU 21 / SU 31	**Summe Erträge / Einzahlungen operative Gebarung**	**1.000**	**1.000**	**58,61**	**1.000**	**1.000**	**-11,72**		
2631 400000	Geringwertige Wirtschaftsgüter (GWG)	100	100	0,00	100	100	0,00	4FS	202
2631 458000	Mittel zur ärztlichen Betreuung und Gesundheitsvorsorge	100	100	0,00	100	100	0,00	4FS	202
2631 600100	Energiebezüge - Strom	3.000	3.000	1.910,45	3.000	3.000	2.680,92	3BE	9965
2631 600300	Energiebezüge - Wärme	100	7.000	0,00	100	7.000	0,00	3BE	9979
2631 613000	Instandhaltung von sonstigen Grundstückseinrichtungen	100	100	0,00	100	100	0,00	4FS	202
2631 614000	Instandhaltung von Gebäuden und Bauten	2.000	1.000	1.501,28	2.000	1.000	1.535,79	4FS	202
2631 614220	Instandhaltung von Gebäuden und Bauten - Wartungen	700	600	332,18	700	600	332,18	2HL	9963
2631 618260	Instandhaltung von sonstigen Anlagen - 5F	100	100	59,40	100	100	59,40	4F	9964
2631 650000	Zinsen für Finanzschulden - in Euro	700	600	708,37	700	600	708,37	GG3D	9943
2631 670000	Versicherungen	100	100	66,92	100	100	66,92	GG3V	9950
2631 680300	Planmäßige Abschreibung - Gebäude und Bauten	6.900	6.900	6.929,09				3BE	9969
2631 711000	Gebühren f.d.Ben.v.Gemeindeeinr. u. -anlagen gem. FAG	1.500	1.500	1.217,73	1.500	1.500	1.217,73	4FS	202
2631 728000	Entgelte für sonstige Leistungen *[2]*	300	300	0,00	300	300	0,00	4FS	202
2631 728009	Entgelte für sonstige Leistungen - intern - Wirtschaftshof	200	200	0,00	200	200	0,00	4FS	344
2631 728039	Entgelte für sonstige Leistungen - intern - Stadtgrün	200	200	0,00	200	200	0,00	4FS	344
2631 728059	Entgelte für sonstige Leistungen - intern - Feuerwehr	100	100	0,00	100	100	0,00	4FS	344
2631 728220	Entgelte für sonstige Leistungen - Überprüfungen	4.300	4.700	328,93	4.300	4.700	328,93	2HL	9963
SU 22 / SU 32	**Summe Aufwendungen / Auszahlungen operative Gebarung**	**20.500**	**26.600**	**13.054,35**	**13.600**	**19.700**	**6.930,24**		
SA 0 / SA 1	**(0) Nettoergebnis (21 - 22) / Saldo (1) Geldfluss aus der operativen Gebarung (31 - 32)**	**-19.500**	**-25.600**	**-12.995,74**	**-12.600**	**-18.700**	**-6.941,96**		
SA 01	**Saldo (01) Haushaltsrücklagen (230 - 240)**	**0**	**0**	**0,00**					
SA 00	**Saldo (00) Nettoergebnis nach Haushaltsrücklagen (Saldo 0 + Saldo 01)**	**-19.500**	**-25.600**	**-12.995,74**					
Investive Gebarung									
SU 33	**Summe Einzahlungen investive Gebarung**				**0**	**0**	**0,00**		
SU 34	**Summe Auszahlungen investive Gebarung**				**0**	**0**	**0,00**		
SA 2	**Saldo (2) Geldfluss aus der investiven Gebarung (33 - 34)**				**0**	**0**	**0,00**		
SA 3	**Saldo (3) Nettofinanzierungssaldo (SA 1 + SA 2)**				**-12.600**	**-18.700**	**-6.941,96**		
Finanzierungstätigkeit									
SU 35	**Summe Einzahlungen aus der Finanzierungstätigkeit**				**0**	**0**	**0,00**		
2631 346100	Investitionsdarlehen (Tilgung) - Finanzunternehmen				2.700	2.700	2.532,34	GG3D	9943
SU 36	**Summe Auszahlungen aus der Finanzierungstätigkeit**				**2.700**	**2.700**	**2.532,34**		
SA 4	**Saldo (4) Geldfluss aus der Finanzierungstätigkeit (35 - 36)**				**-2.700**	**-2.700**	**-2.532,34**		
SA 5	**Saldo (5) Geldfluss aus der voranschlagswirksamen Gebarung (SA 3 + SA 4)**				**-15.300**	**-21.400**	**-9.474,30**		

Erläuterungen:

2631	811100	[1]	ASKÖ Wollanig - Betriebskoste Halle
2631	728000	[2]	Kanalreinigung

Ansatz 2632 / Konto	KLETTERHALLE	Voranschlag 2027	Voranschlag 2026	Ergebnis 2025	Voranschlag 2027	Voranschlag 2026	Ergebnis 2025	BWST	S/D
		Ergebnisvoranschlag			Finanzierungsvoranschlag				
Operative Gebarung									
SU 21 / SU 31	**Summe Erträge / Einzahlungen operative Gebarung**	**0**	**0**	**0,00**	**0**	**0**	**0,00**		
2632 650000	Zinsen für Finanzschulden - in Euro	14.700	15.400	18.225,05	14.700	15.400	18.225,05	GG3D	9943
SU 22 / SU 32	**Summe Aufwendungen / Auszahlungen operative Gebarung**	**14.700**	**15.400**	**18.225,05**	**14.700**	**15.400**	**18.225,05**		
SA 0 / SA 1	**(0) Nettoergebnis (21 - 22) / Saldo (1) Geldfluss aus der operativen Gebarung (31 - 32)**	**-14.700**	**-15.400**	**-18.225,05**	**-14.700**	**-15.400**	**-18.225,05**		
SA 01	**Saldo (01) Haushaltsrücklagen (230 - 240)**	**0**	**0**	**0,00**					
SA 00	**Saldo (00) Nettoergebnis nach Haushaltsrücklagen (Saldo 0 + Saldo 01)**	**-14.700**	**-15.400**	**-18.225,05**					
Investive Gebarung									
SU 33	**Summe Einzahlungen investive Gebarung**				**0**	**0**	**0,00**		
SU 34	**Summe Auszahlungen investive Gebarung**				**0**	**0**	**0,00**		
SA 2	**Saldo (2) Geldfluss aus der investiven Gebarung (33 - 34)**				**0**	**0**	**0,00**		
SA 3	**Saldo (3) Nettofinanzierungssaldo (SA 1 + SA 2)**				**-14.700**	**-15.400**	**-18.225,05**		
Finanzierungstätigkeit									
SU 35	**Summe Einzahlungen aus der Finanzierungstätigkeit**				**0**	**0**	**0,00**		
2632 346100	Investitionsdarlehen (Tilgung) - Finanzunternehmen				105.300	103.700	101.199,72	GG3D	9943
SU 36	**Summe Auszahlungen aus der Finanzierungstätigkeit**				**105.300**	**103.700**	**101.199,72**		
SA 4	**Saldo (4) Geldfluss aus der Finanzierungstätigkeit (35 - 36)**				**-105.300**	**-103.700**	**-101.199,72**		
SA 5	**Saldo (5) Geldfluss aus der voranschlagswirksamen Gebarung (SA 3 + SA 4)**				**-120.000**	**-119.100**	**-119.424,77**		

UA 264	Eislaufplätze und –hallen	Voranschlag 2027	Voranschlag 2026	Ergebnis 2025	Voranschlag 2027	Voranschlag 2026	Ergebnis 2025	BWST	S/D
		Ergebnisvoranschlag			Finanzierungsvoranschlag				
SA 0 / SA 1	**(0) Nettoergebnis (21 - 22) / Saldo (1) Geldfluss aus der operativen Gebarung (31 - 32)**	**-1.269.700**	**-390.500**	**-1.489.201,30**	**-1.265.300**	**-391.600**	**-95.606,56**		
SA 00	**Saldo (00) Nettoergebnis nach Haushaltsrücklagen (Saldo 0 + Saldo 01)**	**-1.268.700**	**-390.500**	**-1.489.201,30**					
SA 2	**Saldo (2) Geldfluss aus der investiven Gebarung (33 - 34)**				**-1.000**	**-1.000**	**0,00**		
SA 3	**Saldo (3) Nettofinanzierungssaldo (SA 1 + SA 2)**				**-1.266.300**	**-392.600**	**-95.606,56**		
SA 4	**Saldo (4) Geldfluss aus der Finanzierungstätigkeit (35 - 36)**				**-96.100**	**-93.700**	**-245.104,47**		
SA 5	**Saldo (5) Geldfluss aus der voranschlagswirksamen Gebarung (SA 3 + SA 4)**				**-1.362.400**	**-486.300**	**-340.711,03**		

Ansatz 2640 Konto	Eislaufplätze und –hallen	Voranschlag 2027	Voranschlag 2026	Ergebnis 2025	Voranschlag 2027	Voranschlag 2026	Ergebnis 2025	BWST	S/D
		Ergebnisvoranschlag			Finanzierungsvoranschlag				
Operative Gebarung									
2640 816000	Kostenbeiträge (-Ersätze) für sonstige Leistungen *[1]*	2.400	2.600	153,39	2.400	2.600	554,06	M1HRB	
2640 817200	Erträge aus der Auflösung von sonstigen Rückstellungen - nicht konsumierte Urlaube	0	3.800	0,00				3BE	
2640 817400	Erträge aus der Auflösung von sonstigen Rückstellungen - Abfertigungen	0	0	6.017,22				3BE	
2640 817500	Erträge aus der Auflösung von sonstigen Rückstellungen - Jubiläumszuwendungen	0	0	1.256,28				3BE	
2640 827550	Kostenersätze für die Überlassung von Bediensteten an Dritte *[2]*	155.900	161.600	148.229,88	155.900	161.600	147.529,98	M1HRB	
SU 21 / SU 31	**Summe Erträge / Einzahlungen operative Gebarung**	**158.300**	**168.000**	**155.656,77**	**158.300**	**164.200**	**148.084,04**		
2640 510000	Geldbezüge, Vertragsbedienstete AV	103.300	106.700	99.354,17	103.300	106.700	99.354,17	M1HRL	9940
2640 511000	Geldbezüge, Vertragsbedienstete HV	12.500	14.300	10.821,09	12.500	14.300	10.821,09	M1HRL	9940
2640 523000	Geldbezüge, Arbeiter nicht ganzjährig beschäftigt	0	0	262,04	0	0	262,04	M1HRL	9940
2640 563000	Sonstige Aufwandsentschädigungen	1.100	1.000	1.015,92	1.100	1.000	1.015,92	M1HRL	9940
2640 565000	Mehrleistungsvergütungen	0	0	1.409,06	0	0	1.409,06	M1HRL	9940
2640 569000	Sonstige Nebengebühren	2.300	2.400	2.307,43	2.300	2.400	2.307,43	M1HRL	9940
2640 580000	DGB zum Ausgleichsfonds für Familienbeihilfen	4.700	4.900	4.490,29	4.700	4.900	4.490,29	M1HRL	9940
2640 581000	Dienstgeberbeiträge zur Alterssicherung	14.800	15.200	13.295,35	14.800	15.200	13.295,35	M1HRL	9940
2640 581010	Dienstgeberbeiträge zur Alterssicherung - Betriebspension	2.100	1.600	1.500,91	2.100	1.600	1.500,91	M1HRL	9940
2640 582000	Sonstige DGB zur sozialen Sicherheit	11.600	11.900	10.440,26	11.600	11.900	10.440,26	M1HRL	9940
2640 588000	Kommunalsteuer	3.500	3.600	3.333,36	3.500	3.600	3.333,36	M1HRL	9940
2640 592000	Dotierung von Rückstellungen für Jubiläumszuwendungen	1.000	1.000	0,00				3BE	9944
2640 593000	Dotierung von Rückstellungen für nicht konsumierte Urlaube	1.900	0	1.747,63				3BE	9944
2640 593100	Dotierung von Rückstellungen f ür nicht konsumierte Gleitzeit	500	700	419,84				3BE	9944
2640 650000	Zinsen für Finanzschulden - in Euro	15.300	16.600	93.846,78	15.300	16.600	93.846,78	GG3D	9943
2640 720309	Kostenbeiträge (-Ersätze) für Leistungen - intern - VKB	2.400	2.600	1.613,94	2.400	2.600	1.613,94	M1HRB	
2640 757300	Transfers an private Organisationen ohne Erwerbszweck	1.250.000	375.000	0,00	1.250.000	375.000	0,00	GG3	
2640 775000	Kap.Transfers an Unternehmungen *[3]*	1.000	1.000	1.399.000,00				4FS	
SU 22 / SU 32	**Summe Aufwendungen / Auszahlungen operative Gebarung**	**1.428.000**	**558.500**	**1.644.858,07**	**1.423.600**	**555.800**	**243.690,60**		
SA 0 / SA 1	**(0) Nettoergebnis (21 - 22) / Saldo (1) Geldfluss aus der operativen Gebarung (31 - 32)**	**-1.269.700**	**-390.500**	**-1.489.201,30**	**-1.265.300**	**-391.600**	**-95.606,56**		
2640 895122	Rücklage (Kap.R.) - Kapitalrücklage Kelag	1.000	0	0,00				GG3K	
SA 01	**Saldo (01) Haushaltsrücklagen (230 - 240)**	**1.000**	**0**	**0,00**					
SA 00	**Saldo (00) Nettoergebnis nach Haushaltsrücklagen (Saldo 0 + Saldo 01)**	**-1.268.700**	**-390.500**	**-1.489.201,30**					
Investive Gebarung									
SU 33	**Summe Einzahlungen investive Gebarung**				**0**	**0**	**0,00**		
2640 775000	Kap.Transfers an Unternehmungen *[4]*				1.000	1.000	0,00	4FS	
SU 34	**Summe Auszahlungen investive Gebarung**				**1.000**	**1.000**	**0,00**		
SA 2	**Saldo (2) Geldfluss aus der investiven Gebarung (33 - 34)**				**-1.000**	**-1.000**	**0,00**		
SA 3	**Saldo (3) Nettofinanzierungssaldo (SA 1 + SA 2)**				**-1.266.300**	**-392.600**	**-95.606,56**		

Ansatz 2640 Konto	Eislaufplätze und –hallen	Voranschlag 2027	Voranschlag 2026	Ergebnis 2025	Voranschlag 2027	Voranschlag 2026	Ergebnis 2025	BWST	S/D
		Ergebnisvoranschlag			Finanzierungsvoranschlag				
Finanzierungstätigkeit									
2640 346100	Investitionsdarlehen von Finanzunternehmen				0	1.000	0,00	GG3D	
SU 35	**Summe Einzahlungen aus der Finanzierungstätigkeit**				**0**	**1.000**	**0,00**		
2640 346100	Investitionsdarlehen (Tilgung) - Finanzunternehmen				96.100	94.700	245.104,47	GG3D	9943
SU 36	**Summe Auszahlungen aus der Finanzierungstätigkeit**				**96.100**	**94.700**	**245.104,47**		
SA 4	**Saldo (4) Geldfluss aus der Finanzierungstätigkeit (35 - 36)**				**-96.100**	**-93.700**	**-245.104,47**		
SA 5	**Saldo (5) Geldfluss aus der voranschlagswirksamen Gebarung (SA 3 + SA 4)**				**-1.362.400**	**-486.300**	**-340.711,03**		

Erläuterungen:		
2640 816000	[1]	Verwaltungskostenbeitrag Stadthalle Villach
2640 827550	[2]	Personalkosten-Refundierung Stadthalle Villach
2640 775000	[3]	Stadthalle Villach - betriebliche Investitionen
2640 775000	[4]	Stadthalle Villach - betriebliche Investitionen

UA 265	Tennisplätze und –hallen	Voranschlag 2027	Voranschlag 2026	Ergebnis 2025	Voranschlag 2027	Voranschlag 2026	Ergebnis 2025	BWST	S/D
		Ergebnisvoranschlag			Finanzierungsvoranschlag				
SA 0 / SA 1	**(0) Nettoergebnis (21 - 22) / Saldo (1) Geldfluss aus der operativen Gebarung (31 - 32)**	**-13.500**	**-9.500**	**-6.379,48**	**-11.600**	**-7.600**	**-4.444,90**		
SA 00	**Saldo (00) Nettoergebnis nach Haushaltsrücklagen (Saldo 0 + Saldo 01)**	**-13.500**	**-9.500**	**-6.379,48**					
SA 2	**Saldo (2) Geldfluss aus der investiven Gebarung (33 - 34)**				**0**	**0**	**0,00**		
SA 3	**Saldo (3) Nettofinanzierungssaldo (SA 1 + SA 2)**				**-11.600**	**-7.600**	**-4.444,90**		
SA 4	**Saldo (4) Geldfluss aus der Finanzierungstätigkeit (35 - 36)**				**-31.300**	**-30.800**	**-30.157,60**		
SA 5	**Saldo (5) Geldfluss aus der voranschlagswirksamen Gebarung (SA 3 + SA 4)**				**-42.900**	**-38.400**	**-34.602,50**		

Ansatz 2650 Konto	Tennisplätze und –hallen	Voranschlag 2027	Voranschlag 2026	Ergebnis 2025	Voranschlag 2027	Voranschlag 2026	Ergebnis 2025	BWST	S/D
		Ergebnisvoranschlag			Finanzierungsvoranschlag				
Operative Gebarung									
2650 811100	Miet- und Pachtertrag *[1]*	600	700	657,74	600	700	657,74	2HL	
SU 21 / SU 31	**Summe Erträge / Einzahlungen operative Gebarung**	**600**	**700**	**657,74**	**600**	**700**	**657,74**		
2650 613000	Instandhaltung von sonstigen Grundstückseinrichtungen	100	100	0,00	100	100	0,00	2HL	
2650 614000	Instandhaltung von Gebäuden und Bauten	4.100	100	0,00	4.100	100	0,00	2HL	
2650 650000	Zinsen für Finanzschulden - in Euro	700	1.300	1.824,91	700	1.300	1.824,91	GG3D	9943
2650 680500	Planmäßige Abschreibung - Sonderanlagen	1.900	1.900	1.934,58				3BE	9969
2650 700000	Miet- und Pachtaufwand *[2]*	2.500	2.200	2.160,92	2.500	2.200	2.160,92	2HL	
2650 710000	Öffentliche Abgaben, ohne Gebühren gem. FAG	600	600	229,75	600	600	229,75	2HL	313
2650 711000	Gebühren f.d.Ben.v.Gemeindeeinr. u. -anlagen gem. FAG	3.900	3.700	887,06	3.900	3.700	887,06	2HL	313
2650 728000	Entgelte für sonstige Leistungen	200	200	0,00	200	200	0,00	2HL	
2650 728009	Entgelte für sonstige Leistungen - intern - Wirtschaftshof	100	100	0,00	100	100	0,00	2HL	
SU 22 / SU 32	**Summe Aufwendungen / Auszahlungen operative Gebarung**	**14.100**	**10.200**	**7.037,22**	**12.200**	**8.300**	**5.102,64**		
SA 0 / SA 1	**(0) Nettoergebnis (21 - 22) / Saldo (1) Geldfluss aus der operativen Gebarung (31 - 32)**	**-13.500**	**-9.500**	**-6.379,48**	**-11.600**	**-7.600**	**-4.444,90**		
SA 01	**Saldo (01) Haushaltsrücklagen (230 - 240)**	**0**	**0**	**0,00**					
SA 00	**Saldo (00) Nettoergebnis nach Haushaltsrücklagen (Saldo 0 + Saldo 01)**	**-13.500**	**-9.500**	**-6.379,48**					
Investive Gebarung									
SU 33	**Summe Einzahlungen investive Gebarung**				**0**	**0**	**0,00**		
SU 34	**Summe Auszahlungen investive Gebarung**				**0**	**0**	**0,00**		
SA 2	**Saldo (2) Geldfluss aus der investiven Gebarung (33 - 34)**				**0**	**0**	**0,00**		
SA 3	**Saldo (3) Nettofinanzierungssaldo (SA 1 + SA 2)**				**-11.600**	**-7.600**	**-4.444,90**		
Finanzierungstätigkeit									
SU 35	**Summe Einzahlungen aus der Finanzierungstätigkeit**				**0**	**0**	**0,00**		
2650 346100	Investitionsdarlehen (Tilgung) - Finanzunternehmen				31.300	30.800	30.157,60	GG3D	9943
SU 36	**Summe Auszahlungen aus der Finanzierungstätigkeit**				**31.300**	**30.800**	**30.157,60**		
SA 4	**Saldo (4) Geldfluss aus der Finanzierungstätigkeit (35 - 36)**				**-31.300**	**-30.800**	**-30.157,60**		
SA 5	**Saldo (5) Geldfluss aus der voranschlagswirksamen Gebarung (SA 3 + SA 4)**				**-42.900**	**-38.400**	**-34.602,50**		

Erläuterungen:		
2650 811100	[1]	Pachtzinse und Betriebskostenersätze von Vereinen: VSV Völkendorf, ASKÖ Warmbad, VAS St. Martin
2650 700000	[2]	Pacht - Tennisanlage Maria Gail

UA 266	Wintersportanlagen	Voranschlag 2027	Voranschlag 2026	Ergebnis 2025	Voranschlag 2027	Voranschlag 2026	Ergebnis 2025	BWST	S/D
		Ergebnisvoranschlag			Finanzierungsvoranschlag				
SA 0 / SA 1	**(0) Nettoergebnis (21 - 22) / Saldo (1) Geldfluss aus der operativen Gebarung (31 - 32)**	**-203.900**	**-396.500**	**-625.205,91**	**-121.900**	**-115.500**	**-100.557,22**		
SA 00	**Saldo (00) Nettoergebnis nach Haushaltsrücklagen (Saldo 0 + Saldo 01)**	**-203.900**	**-331.500**	**-229.957,21**					
SA 2	**Saldo (2) Geldfluss aus der investiven Gebarung (33 - 34)**				**-68.000**	**-267.000**	**-501.800,00**		
SA 3	**Saldo (3) Nettofinanzierungssaldo (SA 1 + SA 2)**				**-189.900**	**-382.500**	**-602.357,22**		
SA 4	**Saldo (4) Geldfluss aus der Finanzierungstätigkeit (35 - 36)**				**39.100**	**173.400**	**52.630,09**		
SA 5	**Saldo (5) Geldfluss aus der voranschlagswirksamen Gebarung (SA 3 + SA 4)**				**-150.800**	**-209.100**	**-549.727,13**		

Ansatz 2660 Konto	Wintersportanlagen	Voranschlag 2027	Voranschlag 2026	Ergebnis 2025	Voranschlag 2027	Voranschlag 2026	Ergebnis 2025	BWST	S/D
		Ergebnisvoranschlag			Finanzierungsvoranschlag				
Operative Gebarung									
2660 811100	Miet- und Pachtertrag *[1]*	5.600	5.600	5.456,05	5.600	5.600	5.456,05	2HL	
2660 813000	Erträge aus der Auflösung von Investitionszuschüssen (Kapitaltransfers)	11.900	11.900	11.947,37				3BE	
SU 21 / SU 31	**Summe Erträge / Einzahlungen operative Gebarung**	**17.500**	**17.500**	**17.403,42**	**5.600**	**5.600**	**5.456,05**		
2660 452000	Treibstoffe	100	100	0,00	100	100	0,00	4FS	203
2660 452200	Treibstoffe	6.800	5.400	4.044,76	6.800	5.400	4.044,76	4W	
2660 453200	Schmier- und Schleifmittel	100	200	0,00	100	200	0,00	4W	246
2660 454200	Reinigungsmittel	100	200	0,00	100	200	0,00	4W	246
2660 600100	Energiebezüge - Strom	400	200	188,17	400	200	159,52	3BE	9965
2660 613200	Instandhaltung von sonstigen Grundstückseinrichtungen	6.000	6.000	6.430,24	6.000	6.000	3.546,17	4W	246
2660 614000	Instandhaltung von Gebäuden und Bauten	900	900	0,00	900	900	0,00	2HL	
2660 614200	Instandhaltung von Gebäuden und Bauten	3.000	3.000	0,00	3.000	3.000	0,00	4W	246
2660 616000	Instandh.von Maschinen u.masch.Anlagen	500	500	0,00	500	500	0,00	4FS	203
2660 616200	Instandh.von Maschinen u.masch.Anlagen	10.000	8.000	0,00	10.000	8.000	0,00	4W	246
2660 621000	Sonstige Transporte	100	100	0,00	100	100	0,00	4FS	203
2660 670000	Versicherungen	500	500	311,61	500	500	311,61	GG3V	9950
2660 680300	Planmäßige Abschreibung - Gebäude und Bauten	1.300	1.300	1.282,24				3BE	9969
2660 680600	Planmäßige Abschreibung - Technische Anlagen, Fahrzeuge und Maschinen	24.600	24.600	24.583,57				3BE	9969
2660 700000	Miet- und Pachtaufwand *[2]*	28.500	27.900	25.252,83	28.500	27.900	20.487,06	2HL	
2660 700010	Miet- und Pachtaufwand	100	100	0,00	100	100	0,00	4FS	
2660 710000	Öffentliche Abgaben, ohne Gebühren gem. FAG	200	200	63,70	200	200	63,70	2HL	313
2660 711000	Gebühren f.d.Ben.v.Gemeindeeinr. u. -anlagen gem. FAG	600	600	468,10	600	600	468,10	2HL	313
2660 728000	Entgelte für sonstige Leistungen *[3]*	2.000	2.000	6.000,00	2.000	2.000	6.000,00	4FS	203
2660 728009	Entgelte für sonstige Leistungen - intern - Wirtschaftshof	200	200	0,00	200	200	0,00	4FS	
2660 728200	Entgelte für sonstige Leistungen	100	100	0,00	100	100	0,00	4W	246

Ansatz 2660 Konto		Wintersportanlagen	Voranschlag 2027	Voranschlag 2026	Ergebnis 2025	Voranschlag 2027	Voranschlag 2026	Ergebnis 2025	BWST	S/D
			Ergebnisvoranschlag			Finanzierungsvoranschlag				
2660	728220	Entgelte für sonstige Leistungen - Überprüfungen	700	600	39,14	700	600	39,14	2HL	9963
2660	728609	Entgelte für sonstige Leistungen - intern - Wirtschaftshof	60.000	58.100	50.390,50	60.000	58.100	50.390,50	4W	9956
SU 22 / SU 32		**Summe Aufwendungen / Auszahlungen operative Gebarung**	**146.800**	**140.800**	**119.054,86**	**120.900**	**114.900**	**85.510,56**		
SA 0 / SA 1		**(0) Nettoergebnis (21 - 22) / Saldo (1) Geldfluss aus der operativen Gebarung (31 - 32)**	**-129.300**	**-123.300**	**-101.651,44**	**-115.300**	**-109.300**	**-80.054,51**		
SA 01		**Saldo (01) Haushaltsrücklagen (230 - 240)**	**0**	**0**	**0,00**					
SA 00		**Saldo (00) Nettoergebnis nach Haushaltsrücklagen (Saldo 0 + Saldo 01)**	**-129.300**	**-123.300**	**-101.651,44**					
Investive Gebarung										
SU 33		**Summe Einzahlungen investive Gebarung**				**0**	**0**	**0,00**		
SU 34		**Summe Auszahlungen investive Gebarung**				**0**	**0**	**0,00**		
SA 2		**Saldo (2) Geldfluss aus der investiven Gebarung (33 - 34)**				**0**	**0**	**0,00**		
SA 3		**Saldo (3) Nettofinanzierungssaldo (SA 1 + SA 2)**				**-115.300**	**-109.300**	**-80.054,51**		
Finanzierungstätigkeit										
SU 35		**Summe Einzahlungen aus der Finanzierungstätigkeit**				**0**	**0**	**0,00**		
SU 36		**Summe Auszahlungen aus der Finanzierungstätigkeit**				**0**	**0**	**0,00**		
SA 4		**Saldo (4) Geldfluss aus der Finanzierungstätigkeit (35 - 36)**				**0**	**0**	**0,00**		
SA 5		**Saldo (5) Geldfluss aus der voranschlagswirksamen Gebarung (SA 3 + SA 4)**				**-115.300**	**-109.300**	**-80.054,51**		

Erläuterungen:			
2660	811100	[1]	Pachtzins und Betriebskostenersatz Eislaufverein Zauchen, Pacht Villacher Alpen Arena
2660	700000	[2]	Pacht für ehemalige "V 73"
2660	728000	[3]	Betreuung Motorschlitten und Infoturm

Ansatz 2661 / Konto	VILLACHER ALPEN ARENA	Voranschlag 2027	Voranschlag 2026	Ergebnis 2025	Voranschlag 2027	Voranschlag 2026	Ergebnis 2025	BWST	S/D
		Ergebnisvoranschlag			Finanzierungsvoranschlag				
Operative Gebarung									
SU 21 / SU 31	**Summe Erträge / Einzahlungen operative Gebarung**	**0**	**0**	**0,00**	**0**	**0**	**0,00**		
2661 650000	Zinsen für Finanzschulden - in Euro	6.600	6.200	21.754,47	6.600	6.200	20.502,71	GG3D	9943
2661 777000	Kapitaltransfers an private Organisationen ohne Erwerbszweck *[1]*	68.000	267.000	501.800,00				4FS	
SU 22 / SU 32	**Summe Aufwendungen / Auszahlungen operative Gebarung**	**74.600**	**273.200**	**523.554,47**	**6.600**	**6.200**	**20.502,71**		
SA 0 / SA 1	**(0) Nettoergebnis (21 - 22) / Saldo (1) Geldfluss aus der operativen Gebarung (31 - 32)**	**-74.600**	**-273.200**	**-523.554,47**	**-6.600**	**-6.200**	**-20.502,71**		
2661 895122	Rücklage (Kap.R.) - Kapitalrücklage Kelag	0	65.000	395.248,70				GG3K	
SA 01	**Saldo (01) Haushaltsrücklagen (230 - 240)**	**0**	**65.000**	**395.248,70**					
SA 00	**Saldo (00) Nettoergebnis nach Haushaltsrücklagen (Saldo 0 + Saldo 01)**	**-74.600**	**-208.200**	**-128.305,77**					
Investive Gebarung									
SU 33	**Summe Einzahlungen investive Gebarung**				**0**	**0**	**0,00**		
2661 777000	Kapitaltransfers an private Organisationen ohne Erwerbszweck *[2]*				68.000	267.000	501.800,00	4FS	
SU 34	**Summe Auszahlungen investive Gebarung**				**68.000**	**267.000**	**501.800,00**		
SA 2	**Saldo (2) Geldfluss aus der investiven Gebarung (33 - 34)**				**-68.000**	**-267.000**	**-501.800,00**		
SA 3	**Saldo (3) Nettofinanzierungssaldo (SA 1 + SA 2)**				**-74.600**	**-273.200**	**-522.302,71**		
Finanzierungstätigkeit									
2661 346100	Investitionsdarlehen von Finanzunternehmen				68.000	202.000	106.551,30	GG3D	
SU 35	**Summe Einzahlungen aus der Finanzierungstätigkeit**				**68.000**	**202.000**	**106.551,30**		
2661 346100	Investitionsdarlehen (Tilgung) - Finanzunternehmen				28.900	28.600	53.921,21	GG3D	9943
SU 36	**Summe Auszahlungen aus der Finanzierungstätigkeit**				**28.900**	**28.600**	**53.921,21**		
SA 4	**Saldo (4) Geldfluss aus der Finanzierungstätigkeit (35 - 36)**				**39.100**	**173.400**	**52.630,09**		
SA 5	**Saldo (5) Geldfluss aus der voranschlagswirksamen Gebarung (SA 3 + SA 4)**				**-35.500**	**-99.800**	**-469.672,62**		

Erläuterungen:

2661 777000	[1]	Villacher Alpenarena - Investitionszuschuss - 50 % Villacher Alpenarena - Skisprunganlage - 50 %
2661 777000	[2]	Villacher Alpenarena - Investitionszuschuss - 50 % Villacher Alpenarena - Skisprunganlage - 50 %

UA 269	Sonstige Einrichtungen und Maßnahmen	Voranschlag 2027	Voranschlag 2026	Ergebnis 2025	Voranschlag 2027	Voranschlag 2026	Ergebnis 2025	BWST	S/D
		Ergebnisvoranschlag			Finanzierungsvoranschlag				
SA 0 / SA 1	(0) Nettoergebnis (21 - 22) / Saldo (1) Geldfluss aus der operativen Gebarung (31 - 32)	-100	-100	0,00	0	0	0,00		
SA 00	Saldo (00) Nettoergebnis nach Haushaltsrücklagen (Saldo 0 + Saldo 01)	-100	-100	0,00					
SA 2	Saldo (2) Geldfluss aus der investiven Gebarung (33 - 34)				0	0	0,00		
SA 3	Saldo (3) Nettofinanzierungssaldo (SA 1 + SA 2)				0	0	0,00		
SA 4	Saldo (4) Geldfluss aus der Finanzierungstätigkeit (35 - 36)				0	0	0,00		
SA 5	Saldo (5) Geldfluss aus der voranschlagswirksamen Gebarung (SA 3 + SA 4)				0	0	0,00		

Ansatz 2691 Konto	EURO 2008	Voranschlag 2027	Voranschlag 2026	Ergebnis 2025	Voranschlag 2027	Voranschlag 2026	Ergebnis 2025	BWST	S/D
		Ergebnisvoranschlag			Finanzierungsvoranschlag				
Operative Gebarung									
SU 21 / SU 31	Summe Erträge / Einzahlungen operative Gebarung	0	0	0,00	0	0	0,00		
2691 695000	Wertberichtigungen zu kurzfristigen Forderungen (LuL)	100	100	0,00				3BE	
SU 22 / SU 32	Summe Aufwendungen / Auszahlungen operative Gebarung	100	100	0,00	0	0	0,00		
SA 0 / SA 1	(0) Nettoergebnis (21 - 22) / Saldo (1) Geldfluss aus der operativen Gebarung (31 - 32)	-100	-100	0,00	0	0	0,00		
SA 01	Saldo (01) Haushaltsrücklagen (230 - 240)	0	0	0,00					
SA 00	Saldo (00) Nettoergebnis nach Haushaltsrücklagen (Saldo 0 + Saldo 01)	-100	-100	0,00					
Investive Gebarung									
SU 33	Summe Einzahlungen investive Gebarung				0	0	0,00		
SU 34	Summe Auszahlungen investive Gebarung				0	0	0,00		
SA 2	Saldo (2) Geldfluss aus der investiven Gebarung (33 - 34)				0	0	0,00		
SA 3	Saldo (3) Nettofinanzierungssaldo (SA 1 + SA 2)				0	0	0,00		
Finanzierungstätigkeit									
SU 35	Summe Einzahlungen aus der Finanzierungstätigkeit				0	0	0,00		
SU 36	Summe Auszahlungen aus der Finanzierungstätigkeit				0	0	0,00		
SA 4	Saldo (4) Geldfluss aus der Finanzierungstätigkeit (35 - 36)				0	0	0,00		
SA 5	Saldo (5) Geldfluss aus der voranschlagswirksamen Gebarung (SA 3 + SA 4)				0	0	0,00		

A 27	Erwachsenenbildung	Voranschlag 2027	Voranschlag 2026	Ergebnis 2025	Voranschlag 2027	Voranschlag 2026	Ergebnis 2025	BWST	S/D
		Ergebnisvoranschlag			Finanzierungsvoranschlag				
SA 0 / SA 1	(0) Nettoergebnis (21 - 22) / Saldo (1) Geldfluss aus der operativen Gebarung (31 - 32)	-101.000	-102.100	-83.675,51	-97.300	-100.300	-111.693,36		
SA 00	Saldo (00) Nettoergebnis nach Haushaltsrücklagen (Saldo 0 + Saldo 01)	-101.000	-102.100	-83.675,51					
SA 2	Saldo (2) Geldfluss aus der investiven Gebarung (33 - 34)				0	0	0,00		
SA 3	Saldo (3) Nettofinanzierungssaldo (SA 1 + SA 2)				-97.300	-100.300	-111.693,36		
SA 4	Saldo (4) Geldfluss aus der Finanzierungstätigkeit (35 - 36)				0	0	0,00		
SA 5	Saldo (5) Geldfluss aus der voranschlagswirksamen Gebarung (SA 3 + SA 4)				-97.300	-100.300	-111.693,36		

UA 273	Volksbüchereien	Voranschlag 2027	Voranschlag 2026	Ergebnis 2025	Voranschlag 2027	Voranschlag 2026	Ergebnis 2025	BWST	S/D
		Ergebnisvoranschlag			Finanzierungsvoranschlag				
SA 0 / SA 1	(0) Nettoergebnis (21 - 22) / Saldo (1) Geldfluss aus der operativen Gebarung (31 - 32)	-101.000	-102.100	-83.675,51	-97.300	-100.300	-111.693,36		
SA 00	Saldo (00) Nettoergebnis nach Haushaltsrücklagen (Saldo 0 + Saldo 01)	-101.000	-102.100	-83.675,51					
SA 2	Saldo (2) Geldfluss aus der investiven Gebarung (33 - 34)				0	0	0,00		
SA 3	Saldo (3) Nettofinanzierungssaldo (SA 1 + SA 2)				-97.300	-100.300	-111.693,36		
SA 4	Saldo (4) Geldfluss aus der Finanzierungstätigkeit (35 - 36)				0	0	0,00		
SA 5	Saldo (5) Geldfluss aus der voranschlagswirksamen Gebarung (SA 3 + SA 4)				-97.300	-100.300	-111.693,36		

Ansatz 2730 Konto	Volksbüchereien	Voranschlag 2027	Voranschlag 2026	Ergebnis 2025	Voranschlag 2027	Voranschlag 2026	Ergebnis 2025	BWST	S/D
		Ergebnisvoranschlag			Finanzierungsvoranschlag				
Operative Gebarung									
2730 816550	Kostenbeiträge (-Ersätze) für Personal *[1]*	13.700	13.300	2.163,88	13.700	13.300	2.163,88	M1HRB	
2730 817400	Erträge aus der Auflösung von sonstigen Rückstellungen - Abfertigungen	0	0	20.967,53				3BE	
2730 817500	Erträge aus der Auflösung von sonstigen Rückstellungen - Jubiläumszuwendungen	0	0	9.347,67				3BE	
SU 21 / SU 31	**Summe Erträge / Einzahlungen operative Gebarung**	**13.700**	**13.300**	**32.479,08**	**13.700**	**13.300**	**2.163,88**		
2730 510000	Geldbezüge, Vertragsbedienstete AV	61.100	63.600	62.970,12	61.100	63.600	62.970,12	M1HRL	9940
2730 569000	Sonstige Nebengebühren	300	300	326,40	300	300	326,40	M1HRL	9940
2730 580000	DGB zum Ausgleichsfonds für Familienbeihilfen	0	1.400	2.110,53	0	1.400	2.110,53	M1HRL	9940
2730 581000	Dienstgeberbeiträge zur Alterssicherung	9.100	8.000	8.300,20	9.100	8.000	8.300,20	M1HRL	9940
2730 581010	Dienstgeberbeiträge zur Alterssicherung - Betriebspension	1.600	1.500	1.490,12	1.600	1.500	1.490,12	M1HRL	9940
2730 582000	Sonstige DGB zur sozialen Sicherheit	5.700	5.600	5.765,49	5.700	5.600	5.765,49	M1HRL	9940
2730 588000	Kommunalsteuer	1.900	1.900	1.894,38	1.900	1.900	1.894,38	M1HRL	9940
2730 591000	Dotierung von Rückstellungen für Abfertigungen	900	1.200	0,00				3BE	9944
2730 592000	Dotierung von Rückstellungen für Jubiläumszuwendungen	300	500	0,00				3BE	9944
2730 593000	Dotierung von Rückstellungen für nicht konsumierte Urlaube	2.100	100	1.881,44				3BE	9944
2730 593100	Dotierung von Rückstellungen f ür nicht konsumierte Gleitzeit	400	0	378,11				3BE	9944
2730 680700	Planmäßige Abschreibung - Amts-, Betriebs- und Geschäftsausstattung	0	0	37,80				3BE	9969
2730 724100	Reisegebühren (einschl. Km-Geld)	300	300	0,00	300	300	0,00	M1S	
2730 750001	Transfers an Bund, Bundesfonds u. -kammern *[2]*	31.000	31.000	31.000,00	31.000	31.000	31.000,00	3K	
SU 22 / SU 32	**Summe Aufwendungen / Auszahlungen operative Gebarung**	**114.700**	**115.400**	**116.154,59**	**111.000**	**113.600**	**113.857,24**		
SA 0 / SA 1	**(0) Nettoergebnis (21 - 22) / Saldo (1) Geldfluss aus der operativen Gebarung (31 - 32)**	**-101.000**	**-102.100**	**-83.675,51**	**-97.300**	**-100.300**	**-111.693,36**		
SA 01	**Saldo (01) Haushaltsrücklagen (230 - 240)**	**0**	**0**	**0,00**					
SA 00	**Saldo (00) Nettoergebnis nach Haushaltsrücklagen (Saldo 0 + Saldo 01)**	**-101.000**	**-102.100**	**-83.675,51**					
Investive Gebarung									
SU 33	**Summe Einzahlungen investive Gebarung**				**0**	**0**	**0,00**		
SU 34	**Summe Auszahlungen investive Gebarung**				**0**	**0**	**0,00**		
SA 2	**Saldo (2) Geldfluss aus der investiven Gebarung (33 - 34)**				**0**	**0**	**0,00**		
SA 3	**Saldo (3) Nettofinanzierungssaldo (SA 1 + SA 2)**				**-97.300**	**-100.300**	**-111.693,36**		
Finanzierungstätigkeit									
SU 35	**Summe Einzahlungen aus der Finanzierungstätigkeit**				**0**	**0**	**0,00**		
SU 36	**Summe Auszahlungen aus der Finanzierungstätigkeit**				**0**	**0**	**0,00**		
SA 4	**Saldo (4) Geldfluss aus der Finanzierungstätigkeit (35 - 36)**				**0**	**0**	**0,00**		
SA 5	**Saldo (5) Geldfluss aus der voranschlagswirksamen Gebarung (SA 3 + SA 4)**				**-97.300**	**-100.300**	**-111.693,36**		

Erläuterungen:			
2730	816550	[1]	AMS - Kostenersatz für Altersteilzeit
2730	750001	[2]	Arbeiterkammer Kärnten - Subvention für Alpen Adria Mediathek (Bücherei) und für Medienbudget

A 28	Forschung und Wissenschaft	Voranschlag 2027	Voranschlag 2026	Ergebnis 2025	Voranschlag 2027	Voranschlag 2026	Ergebnis 2025	BWST	S/D
		Ergebnisvoranschlag			Finanzierungsvoranschlag				
SA 0 / SA 1	(0) Nettoergebnis (21 - 22) / Saldo (1) Geldfluss aus der operativen Gebarung (31 - 32)	-3.655.900	-3.555.800	-3.300.279,93	-3.605.100	-3.486.200	-2.851.419,83		
SA 00	Saldo (00) Nettoergebnis nach Haushaltsrücklagen (Saldo 0 + Saldo 01)	-3.592.900	-3.475.300	-3.300.279,93					
SA 2	Saldo (2) Geldfluss aus der investiven Gebarung (33 - 34)				-59.500	-83.200	-81.697,27		
SA 3	Saldo (3) Nettofinanzierungssaldo (SA 1 + SA 2)				-3.664.600	-3.569.400	-2.933.117,10		
SA 4	Saldo (4) Geldfluss aus der Finanzierungstätigkeit (35 - 36)				-38.200	-35.100	34.988,03		
SA 5	Saldo (5) Geldfluss aus der voranschlagswirksamen Gebarung (SA 3 + SA 4)				-3.702.800	-3.604.500	-2.898.129,07		

UA 280	Förderung von Universitäten und Hochschulen	Voranschlag 2027	Voranschlag 2026	Ergebnis 2025	Voranschlag 2027	Voranschlag 2026	Ergebnis 2025	BWST	S/D
		Ergebnisvoranschlag			Finanzierungsvoranschlag				
SA 0 / SA 1	(0) Nettoergebnis (21 - 22) / Saldo (1) Geldfluss aus der operativen Gebarung (31 - 32)	-2.380.800	-2.324.700	-2.246.610,00	-2.380.800	-2.324.700	-1.875.388,92		
SA 00	Saldo (00) Nettoergebnis nach Haushaltsrücklagen (Saldo 0 + Saldo 01)	-2.380.800	-2.324.700	-2.246.610,00					
SA 2	Saldo (2) Geldfluss aus der investiven Gebarung (33 - 34)				0	0	-9.150,42		
SA 3	Saldo (3) Nettofinanzierungssaldo (SA 1 + SA 2)				-2.380.800	-2.324.700	-1.884.539,34		
SA 4	Saldo (4) Geldfluss aus der Finanzierungstätigkeit (35 - 36)				0	0	0,00		
SA 5	Saldo (5) Geldfluss aus der voranschlagswirksamen Gebarung (SA 3 + SA 4)				-2.380.800	-2.324.700	-1.884.539,34		

Ansatz 2800 / Konto	Förderung von Universitäten und Hochschulen (Fachhochschule)	Voranschlag 2027	Voranschlag 2026	Ergebnis 2025	Voranschlag 2027	Voranschlag 2026	Ergebnis 2025	BWST	S/D
		Ergebnisvoranschlag			Finanzierungsvoranschlag				
Operative Gebarung									
SU 21 / SU 31	**Summe Erträge / Einzahlungen operative Gebarung**	**0**	**0**	**0,00**	**0**	**0**	**0,00**		
2800 640000	Rechts- und Beratungsaufwand	100	100	0,00	100	100	0,00	GG3F	110
2800 728000	Entgelte für sonstige Leistungen	100	100	0,00	100	100	0,00	GG3F	110
2800 755000	Transfers an Unternehmen (ohne Finanzunternehmen) und andere *[1]*	2.380.600	2.324.500	2.246.610,00	2.380.600	2.324.500	1.701.531,00	GG3F	110
2800 757000	Transfers an private Organisationen ohne Erwerbszweck	0	0	0,00	0	0	173.857,92	GG3F	
SU 22 / SU 32	**Summe Aufwendungen / Auszahlungen operative Gebarung**	**2.380.800**	**2.324.700**	**2.246.610,00**	**2.380.800**	**2.324.700**	**1.875.388,92**		
SA 0 / SA 1	**(0) Nettoergebnis (21 - 22) / Saldo (1) Geldfluss aus der operativen Gebarung (31 - 32)**	**-2.380.800**	**-2.324.700**	**-2.246.610,00**	**-2.380.800**	**-2.324.700**	**-1.875.388,92**		
SA 01	**Saldo (01) Haushaltsrücklagen (230 - 240)**	**0**	**0**	**0,00**					
SA 00	**Saldo (00) Nettoergebnis nach Haushaltsrücklagen (Saldo 0 + Saldo 01)**	**-2.380.800**	**-2.324.700**	**-2.246.610,00**					
Investive Gebarung									
SU 33	**Summe Einzahlungen investive Gebarung**				**0**	**0**	**0,00**		
2800 777000	Kapitaltransfers an private Organisationen ohne Erwerbszweck				0	0	9.150,42	GG3F	
SU 34	**Summe Auszahlungen investive Gebarung**				**0**	**0**	**9.150,42**		
SA 2	**Saldo (2) Geldfluss aus der investiven Gebarung (33 - 34)**				**0**	**0**	**-9.150,42**		
SA 3	**Saldo (3) Nettofinanzierungssaldo (SA 1 + SA 2)**				**-2.380.800**	**-2.324.700**	**-1.884.539,34**		
Finanzierungstätigkeit									
SU 35	**Summe Einzahlungen aus der Finanzierungstätigkeit**				**0**	**0**	**0,00**		
SU 36	**Summe Auszahlungen aus der Finanzierungstätigkeit**				**0**	**0**	**0,00**		
SA 4	**Saldo (4) Geldfluss aus der Finanzierungstätigkeit (35 - 36)**				**0**	**0**	**0,00**		
SA 5	**Saldo (5) Geldfluss aus der voranschlagswirksamen Gebarung (SA 3 + SA 4)**				**-2.380.800**	**-2.324.700**	**-1.884.539,34**		

Erläuterungen:

2800 755000 [1] Fachhochschule Kärnten - Finanzierungsbeitrag zu laufendem betrieblichen Aufwand inkl. Fernstudienzentrum

UA 285	Wissenschaftliche Museen	Voranschlag 2027	Voranschlag 2026	Ergebnis 2025	Voranschlag 2027	Voranschlag 2026	Ergebnis 2025	BWST	S/D
		Ergebnisvoranschlag			Finanzierungsvoranschlag				
SA 0 / SA 1	**(0) Nettoergebnis (21 - 22) / Saldo (1) Geldfluss aus der operativen Gebarung (31 - 32)**	**-1.272.600**	**-1.229.100**	**-1.053.669,93**	**-1.221.800**	**-1.159.500**	**-976.030,91**		
SA 00	**Saldo (00) Nettoergebnis nach Haushaltsrücklagen (Saldo 0 + Saldo 01)**	**-1.209.600**	**-1.148.600**	**-1.053.669,93**					
SA 2	**Saldo (2) Geldfluss aus der investiven Gebarung (33 - 34)**				**-59.500**	**-83.200**	**-72.546,85**		
SA 3	**Saldo (3) Nettofinanzierungssaldo (SA 1 + SA 2)**				**-1.281.300**	**-1.242.700**	**-1.048.577,76**		
SA 4	**Saldo (4) Geldfluss aus der Finanzierungstätigkeit (35 - 36)**				**-38.200**	**-35.100**	**34.988,03**		
SA 5	**Saldo (5) Geldfluss aus der voranschlagswirksamen Gebarung (SA 3 + SA 4)**				**-1.319.500**	**-1.277.800**	**-1.013.589,73**		

Ansatz 2850 Konto		Wissenschaftliche Museen	Voranschlag 2027	Voranschlag 2026	Ergebnis 2025	Voranschlag 2027	Voranschlag 2026	Ergebnis 2025	BWST	S/D
			Ergebnisvoranschlag			Finanzierungsvoranschlag				
Operative Gebarung										
2850	808000	Veräußerungen von Waren - 10% *[1]*	11.000	11.000	10.177,92	11.000	11.000	8.672,37	3MA	
2850	808010	Veräußerungen von Waren - 13%	0	100	0,00	0	100	0,00	3MA	
2850	808020	Veräußerungen von Waren - 20%	100	0	0,00	100	0	0,00	3MA	
2850	808100	Veräußerungen von Waren - 13% *[2]*	1.400	1.500	509,24	1.400	1.500	509,24	3MA	
2850	810000	Erträge aus Leistungen *[3]*	48.300	48.700	47.820,51	48.300	48.700	47.349,51	3MA	
2850	813000	Erträge aus der Auflösung von Investitionszuschüssen (Kapitaltransfers)	8.200	0	4.121,05				3BE	
2850	816000	Kostenbeiträge (-Ersätze) für sonstige Leistungen	300	300	0,00	300	300	0,00	3MA	
2850	816500	Kostenbeiträge (-Ersätze) für Personal	0	0	919,78	0	0	919,77	M1HR	
2850	817200	Erträge aus der Auflösung von sonstigen Rückstellungen - nicht konsumierte Urlaube	4.400	0	4.023,86				3BE	
2850	817210	Erträge aus der Auflösung von sonstigen Rückstellungen - nicht konsumierte Gleitzeit	0	1.000	0,00				3BE	
2850	829000	Sonstige Erträge *[4]*	400	400	402,00	400	400	402,00	3MA	
2850	829380	Sonstige Erträge - Schadensfall - 2850.61x380	5.000	5.000	0,00	5.000	5.000	0,00	3MA	
2850	860001	Transfers von Bund, Bundesfonds u. -kammern *[5]*	10.000	10.000	0,00	10.000	10.000	0,00	3MA	
2850	861001	Transfers von Ländern, Landesfonds u. -kammern *[6]*	20.000	20.000	20.000,00	20.000	20.000	10.000,00	3MA	
SU 21 / SU 31		**Summe Erträge / Einzahlungen operative Gebarung**	**109.100**	**98.000**	**87.974,36**	**96.500**	**97.000**	**67.852,89**		
2850	400000	Geringwertige Wirtschaftsgüter (GWG)	18.900	35.000	10.623,79	18.900	35.000	7.790,71	3MA	114
2850	400009	Geringwertige Wirtschaftsgüter - intern - Zentraler Service	100	100	0,00	100	100	0,00	M3R	9958
2850	400020	Geringwertige Wirtschaftsgüter (GWG)	11.000	1.000	6.054,27	11.000	1.000	6.054,27	3MA	308
2850	413000	Handelswaren zur entgeltlichen Weitergabe	24.200	21.000	1.144,74	24.200	21.000	18.168,39	3MA	114
2850	413400	Handelswaren zur unentgeltlichen Weitergabe	1.100	1.200	640,38	1.100	1.200	640,38	3MA	114
2850	413420	Handelswaren	300	200	0,00	300	200	0,00	3MA	308
2850	452000	Treibstoffe	100	100	0,00	100	100	0,00	3MA	114
2850	452020	Treibstoffe	200	200	0,00	200	200	0,00	3MA	308

Ansatz 2850	Konto	Wissenschaftliche Museen	Voranschlag 2027	Voranschlag 2026	Ergebnis 2025	Voranschlag 2027	Voranschlag 2026	Ergebnis 2025	BWST	S/D
			Ergebnisvoranschlag			Finanzierungsvoranschlag				
2850	453000	Schmier- und Schleifmittel	100	100	0,00	100	100	0,00	3MA	114
2850	454000	Reinigungsmittel	1.000	800	954,09	1.000	800	947,10	3MA	114
2850	455000	Chemische und sonstige artverwandte Mittel	200	200	404,89	200	200	404,89	3MA	114
2850	456000	Schreib-, Zeichen- und sonstige Büromittel	600	600	165,14	600	600	156,28	3MA	114
2850	456009	Schreib-, Zeichen- und sonstige Büromittel - intern - Zentraler Service	700	700	778,25	700	700	778,25	M3R	9958
2850	457000	Druckwerke	8.100	10.500	6.598,20	8.100	10.500	5.950,55	3MA	114
2850	457009	Druckwerke - intern - Zentraler Service	0	0	30,45	0	0	30,45	M3R	9958
2850	457020	Druckwerke	5.000	4.000	4.117,27	5.000	4.000	4.117,27	3MA	308
2850	458000	Mittel zur ärztlichen Betreuung und Gesundheitsvorsorge	200	200	36,67	200	200	36,67	3MA	114
2850	459000	Sonstige Verbrauchsgüter	5.100	9.300	1.183,95	5.100	9.300	1.171,07	3MA	114
2850	459009	Sonstige Verbrauchsgüter - intern - Zentraler Service	100	100	5,87	100	100	5,87	M3R	9958
2850	459020	Sonstige Verbrauchsgüter	60.800	15.000	37.641,94	60.800	15.000	37.641,94	3MA	308
2850	500000	Geldbezüge, Beamte AV	64.700	63.400	61.598,36	64.700	63.400	61.823,03	M1HRL	9940
2850	510000	Geldbezüge, Vertragsbedienstete AV	276.200	282.200	260.146,63	276.200	282.200	260.146,63	M1HRL	9940
2850	511000	Geldbezüge, Vertragsbedienstete HV	46.300	45.100	37.557,37	46.300	45.100	37.557,37	M1HRL	9940
2850	522000	Geldbezüge, Angestellte nicht ganzjährig beschäftigt	141.900	140.900	134.708,84	141.900	140.900	134.708,84	M1HRL	9940
2850	563000	Sonstige Aufwandsentschädigungen	2.100	2.100	2.031,84	2.100	2.100	2.031,84	M1HRL	9940
2850	565000	Mehrleistungsvergütungen	6.600	9.400	6.768,86	6.600	9.400	6.388,86	M1HRL	9940
2850	569000	Sonstige Nebengebühren	2.100	1.900	5.291,05	2.100	1.900	5.294,42	M1HRL	9940
2850	580000	DGB zum Ausgleichsfonds für Familienbeihilfen	20.100	20.000	18.634,68	20.100	20.000	18.629,06	M1HRL	9940
2850	581000	Dienstgeberbeiträge zur Alterssicherung	60.100	59.700	54.927,34	60.100	59.700	54.927,34	M1HRL	9940
2850	581010	Dienstgeberbeiträge zur Alterssicherung - Betriebspension	4.300	3.400	2.853,82	4.300	3.400	2.853,82	M1HRL	9940
2850	582000	Sonstige DGB zur sozialen Sicherheit	50.200	49.800	45.995,31	50.200	49.800	45.987,56	M1HRL	9940
2850	588000	Kommunalsteuer	16.400	16.300	15.190,30	16.400	16.300	15.185,74	M1HRL	9940
2850	591000	Dotierung von Rückstellungen für Abfertigungen	1.000	0	0,00				3BE	9944
2850	592000	Dotierung von Rückstellungen für Jubiläumszuwendungen	2.900	2.500	7.389,91				3BE	9944
2850	593000	Dotierung von Rückstellungen für nicht konsumierte Urlaube	0	12.000	0,00				3BE	9944
2850	593100	Dotierung von Rückstellungen f ür nicht konsumierte Gleitzeit	200	0	174,35				3BE	9944
2850	600100	Energiebezüge - Strom	25.000	27.000	16.722,09	25.000	27.000	13.279,08	3BE	9965
2850	600300	Energiebezüge - Wärme	27.000	25.000	24.487,21	27.000	25.000	26.941,77	3BE	9979
2850	613000	Instandhaltung von sonstigen Grundstückseinrichtungen	2.800	2.800	0,00	2.800	2.800	0,00	2HL	302
2850	614000	Instandhaltung von Gebäuden und Bauten	32.900	35.500	27.468,56	32.900	35.500	13.821,95	2HL	302
2850	614220	Instandhaltung von Gebäuden und Bauten - Wartungen	3.100	1.900	2.235,74	3.100	1.900	2.235,74	2HL	9963
2850	614300	Instandhaltung von Gebäuden und Bauten - Museum	0	30.500	0,00	0	30.500	0,00	2HL	
2850	614380	Instandhaltung von Gebäuden und Bauten - Schadensfall - 2850.829380	5.000	5.000	2.239,80	5.000	5.000	2.239,80	3MA	114
2850	615000	Instandhaltung von Kulturgütern	3.000	3.000	0,00	3.000	3.000	0,00	3MA	
2850	616000	Instandh.von Maschinen u.masch.Anlagen	200	200	0,00	200	200	0,00	3MA	114
2850	618000	Instandhaltung von sonstigen Anlagen	4.500	4.500	1.767,58	4.500	4.500	1.767,58	3MA	114
2850	618260	Instandhaltung von sonstigen Anlagen - 5F	200	200	46,00	200	200	46,00	4F	9964

Ansatz 2850		Wissenschaftliche Museen	Voranschlag 2027	Voranschlag 2026	Ergebnis 2025	Voranschlag 2027	Voranschlag 2026	Ergebnis 2025	BWST	S/D
	Konto		Ergebnisvoranschlag			Finanzierungsvoranschlag				
2850	620000	Transporte durch die Bahn	100	100	0,00	100	100	0,00	3MA	114
2850	620020	Transporte durch die Bahn	100	100	0,00	100	100	0,00	3MA	308
2850	621000	Sonstige Transporte	100	100	0,00	100	100	0,00	3MA	114
2850	621020	Sonstige Transporte	1.500	500	2.700,00	1.500	500	2.700,00	3MA	308
2850	630000	Postdienste	1.600	400	1.281,12	1.600	400	1.281,12	M2IT	9949
2850	631000	Telekommunikationsdienste	200	200	615,90	200	200	613,99	3MA	114
2850	631700	Telekommunikationsdienste - M2IT	1.100	900	1.120,18	1.100	900	1.120,18	M2IT	9947
2850	650000	Zinsen für Finanzschulden - in Euro	6.900	6.700	9.283,94	6.900	6.700	8.431,65	GG3D	9943
2850	670000	Versicherungen	3.600	3.600	3.879,20	3.600	3.600	3.879,20	GG3V	9950
2850	680100	Planmäßige Abschreibung - Immaterielle Vermögensswerte	500	0	462,50				3BE	
2850	680200	Planmäßige Abschreibung - Grundstückseinrichtungen u. Infrastruktur	1.100	1.100	1.074,74				3BE	9969
2850	680300	Planmäßige Abschreibung - Gebäude und Bauten	30.900	34.800	38.730,92				3BE	9969
2850	680500	Planmäßige Abschreibung - Sonderanlagen	0	0	179,31				3BE	9969
2850	680700	Planmäßige Abschreibung - Amts-, Betriebs- und Geschäftsausstattung	26.600	20.000	20.798,72				3BE	9969
2850	683000	Verluste aus dem Abgang von Sachanlagen und immateriellen Vermögenswerten	0	0	2.988,50				3BE	
2850	690800	Abschreibung von Forderungen (Schadensfälle)	100	100	0,00				3BE	9951
2850	695000	Wertberichtigungen zu kurzfristigen Forderungen (LuL)	100	100	0,00				3BE	
2850	700000	Miet- und Pachtaufwand *[7]*	15.900	15.900	13.563,74	15.900	15.900	13.700,53	3MA	114
2850	700009	Miet- und Pachtaufwand - intern - Wirtschaftshof	500	500	0,00	500	500	0,00	3MA	
2850	700020	Miet- und Pachtaufwand *[8]*	2.400	1.000	1.790,29	2.400	1.000	1.790,29	3MA	308
2850	700039	Miet- und Pachtaufwand - intern - Stadtgrün	500	1.000	0,00	500	1.000	0,00	3MA	207
2850	710000	Öffentliche Abgaben, ohne Gebühren gem. FAG	1.600	1.600	1.245,90	1.600	1.600	1.245,90	3MA	114
2850	711000	Gebühren f.d.Ben.v.Gemeindeeinr. u. -anlagen gem. FAG	5.100	5.300	4.601,75	5.100	5.300	4.601,75	3MA	114
2850	723010	Amtspauschalien und Repräsentationsaufwendungen	500	500	358,80	500	500	329,00	3MA	
2850	724100	Reisegebühren (einschl. Km-Geld)	3.500	3.500	2.039,11	3.500	3.500	2.010,61	3MA	114
2850	726000	Mitgliedsbeiträge an Institutionen *[9]*	1.100	1.000	920,00	1.100	1.000	920,00	MD	9959
2850	728000	Entgelte für sonstige Leistungen *[10]*	61.500	76.300	26.852,50	61.500	76.300	18.385,48	3MA	114
2850	728009	Entgelte für sonstige Leistungen - intern - Wirtschaftshof	30.000	30.000	22.740,70	30.000	30.000	22.740,70	3MA	207
2850	728020	Entgelte für sonstige Leistungen *[11]*	71.700	25.000	58.478,08	71.700	25.000	57.460,08	3MA	308
2850	728030	Entgelte für sonstige Leistungen	100	100	0,00	100	100	0,00	3MA	
2850	728039	Entgelte für sonstige Leistungen - intern - Stadtgrün	14.000	18.000	5.042,05	14.000	18.000	4.491,40	3MA	207
2850	728040	Entgelte für sonstige Leistungen *[12]*	14.000	14.000	4.800,00	14.000	14.000	-960,00	3MA	
2850	728059	Entgelte für sonstige Leistungen - intern - Feuerwehr	4.800	3.000	0,00	4.800	3.000	0,00	3MA	207
2850	728109	Entgelte für sonstige Leistungen - intern - Wirtschaftshof	300	300	0,00	300	300	0,00	2HL	
2850	728129	Entgelte für sonstige Leistungen - intern - Gebäudereinigung	64.200	56.400	43.152,94	64.200	56.400	43.152,94	2HLR	9961
2850	728219	Entgelte für sonstige Leistungen - intern - Druckerei	700	400	770,03	700	400	770,03	M2IT	9955
2850	728220	Entgelte für sonstige Leistungen - Überprüfungen	16.500	15.400	17.232,89	16.500	15.400	11.503,49	2HL	9963
2850	728320	Entgelte für sonstige Leistungen - Energieausweis	0	0	1.975,00	0	0	-395,00	2HL	
2850	728509	Entgelte für sonstige Leistungen - intern - EDV	59.400	42.800	52.393,94	59.400	42.800	52.393,94	M2IT	9955

Ansatz 2850	Konto	Wissenschaftliche Museen	Voranschlag 2027	Voranschlag 2026	Ergebnis 2025	Voranschlag 2027	Voranschlag 2026	Ergebnis 2025	BWST	S/D
			Ergebnisvoranschlag			Finanzierungsvoranschlag				
2850	728709	Entgelte für sonstige Leistungen - intern - Telefonanlage	2.300	1.800	1.956,00	2.300	1.800	1.956,00	M2IT	9957
SU 22 / SU 32		**Summe Aufwendungen / Auszahlungen operative Gebarung**	**1.381.700**	**1.327.100**	**1.141.644,29**	**1.318.300**	**1.256.500**	**1.043.883,80**		
SA 0 / SA 1		**(0) Nettoergebnis (21 - 22) / Saldo (1) Geldfluss aus der operativen Gebarung (31 - 32)**	**-1.272.600**	**-1.229.100**	**-1.053.669,93**	**-1.221.800**	**-1.159.500**	**-976.030,91**		
2850	895122	Rücklage (Kap.R.) - Kapitalrücklage Kelag	63.000	80.500	0,00				GG3K	
SA 01		**Saldo (01) Haushaltsrücklagen (230 - 240)**	**63.000**	**80.500**	**0,00**					
SA 00		**Saldo (00) Nettoergebnis nach Haushaltsrücklagen (Saldo 0 + Saldo 01)**	**-1.209.600**	**-1.148.600**	**-1.053.669,93**					
Investive Gebarung										
2850	301001	Kapitaltransfers von Ländern, Landesfonds u. -kammern				0	0	49.452,59	GG3	
SU 33		**Summe Einzahlungen investive Gebarung**				**0**	**0**	**49.452,59**		
2850	010300	Gebäude und Bauten - Museum *[13]*				45.000	68.500	0,00	2HL	
2850	042000	Amts-, Betriebs- und Geschäftsausstattung *[14]*				5.000	5.000	112.156,19	3MA	511
2850	042020	Amts-, Betriebs- und Geschäftsausstattung *[15]*				3.000	2.000	1.450,00	3MA	
2850	042220	Amts-, Betriebs- und Geschäftsausstattung *[16]*				1.500	2.700	1.413,00	2HL	9973
2850	046000	Kulturgüter beweglich *[17]*				5.000	5.000	5.130,25	3MA	511
2850	070000	Aktivierungsfähige Rechte				0	0	1.850,00	3MA	
SU 34		**Summe Auszahlungen investive Gebarung**				**59.500**	**83.200**	**121.999,44**		
SA 2		**Saldo (2) Geldfluss aus der investiven Gebarung (33 - 34)**				**-59.500**	**-83.200**	**-72.546,85**		
SA 3		**Saldo (3) Nettofinanzierungssaldo (SA 1 + SA 2)**				**-1.281.300**	**-1.242.700**	**-1.048.577,76**		
Finanzierungstätigkeit										
2850	346100	Investitionsdarlehen von Finanzunternehmen				0	2.700	72.546,85	GG3D	
SU 35		**Summe Einzahlungen aus der Finanzierungstätigkeit**				**0**	**2.700**	**72.546,85**		
2850	346100	Investitionsdarlehen (Tilgung) - Finanzunternehmen				38.200	37.800	37.558,82	GG3D	9943
SU 36		**Summe Auszahlungen aus der Finanzierungstätigkeit**				**38.200**	**37.800**	**37.558,82**		
SA 4		**Saldo (4) Geldfluss aus der Finanzierungstätigkeit (35 - 36)**				**-38.200**	**-35.100**	**34.988,03**		
SA 5		**Saldo (5) Geldfluss aus der voranschlagswirksamen Gebarung (SA 3 + SA 4)**				**-1.319.500**	**-1.277.800**	**-1.013.589,73**		

Erläuterungen:			
2850	808000	[1]	Verkauf Museumsjahrbuch
2850	808100	[2]	Verkauf von Ansichtskarten und Katalogen für Museum und Relief
2850	810000	[3]	Eintrittsgelder Museum und Relief
2850	829000	[4]	Überzahlungen, Spenden, Provision lange Nacht
2850	860001	[5]	Bund - Beitrag Sonderausstellung
2850	861001	[6]	Landesbeitrag für das Museum und Regionalmuseen
2850	700000	[7]	Mieten für Brandmeldeanlagen, Leihwagen, Hubsteiger, Fernleihe, Interaktive Installation in der Dauerausstellung
2850	700020	[8]	Jahresausstellung - Mieten (wie z.B. Leihobjekte, Leihwagen, Eröffnung, Projekttage)
2850	726000	[9]	Mitgliedsbeiträge an Geschichtsvereine, Historischer Verein für Steiermark, Naturwissenschaftlicher Verein für Kärnten, ICOM Österreich
2850	728000	[10]	Autorenhonorare, Restauratorenarbeiten, Plakatierungs-, Entsorgungskosten, Inserate, Kosten für Fotoarchiv, Lange Nacht der Museen, Konsumationen, Archäologische Maßnahmen, Übersetzungen
2850	728020	[11]	Jahresausstellung - Dienstleistungen, Sonderarbeiten Handwerker, Leistungsaufträge zur Filmherstellung, Projekttage, Übersetzung, Maßnahmen Gleichstellung und Barrierefreiheit

2850	728040	[12]	Jahresausstellung - Planung
2850	010300	[13]	Museum und Relief - Machbarkeitsstudie
2850	042000	[14]	Ausstattung - Museumspädagogik, Schausammlung
2850	042020	[15]	Jahresausstellung 2027
2850	042220	[16]	Ausstattung im Zuge von Adaptierungen Mobiliar
2850	046000	[17]	Kulturgüter beweglich

UA 289	Sonstige Einrichtungen und Maßnahmen	Voranschlag 2027	Voranschlag 2026	Ergebnis 2025	Voranschlag 2027	Voranschlag 2026	Ergebnis 2025	BWST	S/D
		Ergebnisvoranschlag			Finanzierungsvoranschlag				
SA 0 / SA 1	**(0) Nettoergebnis (21 - 22) / Saldo (1) Geldfluss aus der operativen Gebarung (31 - 32)**	**-2.500**	**-2.000**	**0,00**	**-2.500**	**-2.000**	**0,00**		
SA 00	**Saldo (00) Nettoergebnis nach Haushaltsrücklagen (Saldo 0 + Saldo 01)**	**-2.500**	**-2.000**	**0,00**					
SA 2	**Saldo (2) Geldfluss aus der investiven Gebarung (33 - 34)**				**0**	**0**	**0,00**		
SA 3	**Saldo (3) Nettofinanzierungssaldo (SA 1 + SA 2)**				**-2.500**	**-2.000**	**0,00**		
SA 4	**Saldo (4) Geldfluss aus der Finanzierungstätigkeit (35 - 36)**				**0**	**0**	**0,00**		
SA 5	**Saldo (5) Geldfluss aus der voranschlagswirksamen Gebarung (SA 3 + SA 4)**				**-2.500**	**-2.000**	**0,00**		

Ansatz 2890 Konto	Sonstige Einrichtungen und Maßnahmen	Voranschlag 2027	Voranschlag 2026	Ergebnis 2025	Voranschlag 2027	Voranschlag 2026	Ergebnis 2025	BWST	S/D
		Ergebnisvoranschlag			Finanzierungsvoranschlag				
Operative Gebarung									
SU 21 / SU 31	**Summe Erträge / Einzahlungen operative Gebarung**	**0**	**0**	**0,00**	**0**	**0**	**0,00**		
2890 413400	Handelswaren zur unentgeltlichen Weitergabe	100	100	0,00	100	100	0,00	BGMB	247
2890 457000	Druckwerke	100	100	0,00	100	100	0,00	BGMB	247
2890 459000	Sonstige Verbrauchsgüter	100	100	0,00	100	100	0,00	BGMB	247
2890 620000	Transporte durch die Bahn	100	100	0,00	100	100	0,00	BGMB	247
2890 621000	Sonstige Transporte	200	200	0,00	200	200	0,00	BGMB	247
2890 700000	Miet- und Pachtaufwand	100	100	0,00	100	100	0,00	BGMB	247
2890 700039	Miet- und Pachtaufwand - intern - Stadtgrün	100	100	0,00	100	100	0,00	BGMB	128
2890 700069	Miet- und Pachtaufwand - intern - Bambergsäle	100	100	0,00	100	100	0,00	BGMB	128
2890 728000	Entgelte für sonstige Leistungen *[1]*	1.500	1.000	0,00	1.500	1.000	0,00	BGMB	247
2890 728069	Entgelte für sonstige Leistungen - intern - Bambergsäle	100	100	0,00	100	100	0,00	BGMB	128
SU 22 / SU 32	**Summe Aufwendungen / Auszahlungen operative Gebarung**	**2.500**	**2.000**	**0,00**	**2.500**	**2.000**	**0,00**		
SA 0 / SA 1	**(0) Nettoergebnis (21 - 22) / Saldo (1) Geldfluss aus der operativen Gebarung (31 - 32)**	**-2.500**	**-2.000**	**0,00**	**-2.500**	**-2.000**	**0,00**		
SA 01	**Saldo (01) Haushaltsrücklagen (230 - 240)**	**0**	**0**	**0,00**					
SA 00	**Saldo (00) Nettoergebnis nach Haushaltsrücklagen (Saldo 0 + Saldo 01)**	**-2.500**	**-2.000**	**0,00**					
Investive Gebarung									
SU 33	**Summe Einzahlungen investive Gebarung**				**0**	**0**	**0,00**		
SU 34	**Summe Auszahlungen investive Gebarung**				**0**	**0**	**0,00**		
SA 2	**Saldo (2) Geldfluss aus der investiven Gebarung (33 - 34)**				**0**	**0**	**0,00**		
SA 3	**Saldo (3) Nettofinanzierungssaldo (SA 1 + SA 2)**				**-2.500**	**-2.000**	**0,00**		
Finanzierungstätigkeit									
SU 35	**Summe Einzahlungen aus der Finanzierungstätigkeit**				**0**	**0**	**0,00**		
SU 36	**Summe Auszahlungen aus der Finanzierungstätigkeit**				**0**	**0**	**0,00**		
SA 4	**Saldo (4) Geldfluss aus der Finanzierungstätigkeit (35 - 36)**				**0**	**0**	**0,00**		
SA 5	**Saldo (5) Geldfluss aus der voranschlagswirksamen Gebarung (SA 3 + SA 4)**				**-2.500**	**-2.000**	**0,00**		

Erläuterungen:

2890 728000 [1] Nächtigungen, Dienstleistungen, Konsumationen sowie Fahrtkosten-Spesenersatz für das Paracelsus-Kuratorium

Detailnachweis der Konten

Einzelplan 3	Kunst, Kultur und Kultus (Länder und Gemeinden)	Voranschlag 2027	Voranschlag 2026	Ergebnis 2025	Voranschlag 2027	Voranschlag 2026	Ergebnis 2025	BWST	S/D
		Ergebnisvoranschlag			Finanzierungsvoranschlag				
SA 0 / SA 1	(0) Nettoergebnis (21 - 22) / Saldo (1) Geldfluss aus der operativen Gebarung (31 - 32)	-4.688.600	-4.317.200	-3.880.842,23	-4.512.500	-4.196.900	-3.300.535,66		
SA 00	Saldo (00) Nettoergebnis nach Haushaltsrücklagen (Saldo 0 + Saldo 01)	-4.583.600	-4.200.200	-4.239.515,56					
SA 2	Saldo (2) Geldfluss aus der investiven Gebarung (33 - 34)				-218.100	-138.300	101.239,87		
SA 3	Saldo (3) Nettofinanzierungssaldo (SA 1 + SA 2)				-4.730.600	-4.335.200	-3.199.295,79		
SA 4	Saldo (4) Geldfluss aus der Finanzierungstätigkeit (35 - 36)				-102.800	-128.000	-81.047,78		
SA 5	Saldo (5) Geldfluss aus der voranschlagswirksamen Gebarung (SA 3 + SA 4)				-4.833.400	-4.463.200	-3.280.343,57		

A 30	Gesonderte Verwaltung	Voranschlag 2027	Voranschlag 2026	Ergebnis 2025	Voranschlag 2027	Voranschlag 2026	Ergebnis 2025	BWST	S/D
		Ergebnisvoranschlag			Finanzierungsvoranschlag				
SA 0 / SA 1	(0) Nettoergebnis (21 - 22) / Saldo (1) Geldfluss aus der operativen Gebarung (31 - 32)	-1.121.900	-1.084.800	-989.863,75	-1.095.100	-1.081.300	-967.991,80		
SA 00	Saldo (00) Nettoergebnis nach Haushaltsrücklagen (Saldo 0 + Saldo 01)	-1.121.900	-1.083.800	-989.863,75					
SA 2	Saldo (2) Geldfluss aus der investiven Gebarung (33 - 34)				-700	-1.200	0,00		
SA 3	Saldo (3) Nettofinanzierungssaldo (SA 1 + SA 2)				-1.095.800	-1.082.500	-967.991,80		
SA 4	Saldo (4) Geldfluss aus der Finanzierungstätigkeit (35 - 36)				-400	-400	-306,95		
SA 5	Saldo (5) Geldfluss aus der voranschlagswirksamen Gebarung (SA 3 + SA 4)				-1.096.200	-1.082.900	-968.298,75		

UA 300	Kulturamt	Voranschlag 2027	Voranschlag 2026	Ergebnis 2025	Voranschlag 2027	Voranschlag 2026	Ergebnis 2025	BWST	S/D
		Ergebnisvoranschlag			Finanzierungsvoranschlag				
SA 0 / SA 1	(0) Nettoergebnis (21 - 22) / Saldo (1) Geldfluss aus der operativen Gebarung (31 - 32)	-1.121.900	-1.084.800	-989.863,75	-1.095.100	-1.081.300	-967.991,80		
SA 00	Saldo (00) Nettoergebnis nach Haushaltsrücklagen (Saldo 0 + Saldo 01)	-1.121.900	-1.083.800	-989.863,75					
SA 2	Saldo (2) Geldfluss aus der investiven Gebarung (33 - 34)				-700	-1.200	0,00		
SA 3	Saldo (3) Nettofinanzierungssaldo (SA 1 + SA 2)				-1.095.800	-1.082.500	-967.991,80		
SA 4	Saldo (4) Geldfluss aus der Finanzierungstätigkeit (35 - 36)				-400	-400	-306,95		
SA 5	Saldo (5) Geldfluss aus der voranschlagswirksamen Gebarung (SA 3 + SA 4)				-1.096.200	-1.082.900	-968.298,75		

Ansatz 3000	Kulturamt	Voranschlag 2027	Voranschlag 2026	Ergebnis 2025	Voranschlag 2027	Voranschlag 2026	Ergebnis 2025	BWST	S/D

Ansatz 3000 Konto	Kulturamt	Voranschlag 2027	Voranschlag 2026	Ergebnis 2025	Voranschlag 2027	Voranschlag 2026	Ergebnis 2025	BWST	S/D
		Ergebnisvoranschlag			Finanzierungsvoranschlag				
Operative Gebarung									
3000 816550	Kostenbeiträge (-Ersätze) für Personal	24.500	0	0,00	24.500	0	0,00	M1HRB	
3000 817200	Erträge aus der Auflösung von sonstigen Rückstellungen - nicht konsumierte Urlaube	0	8.800	0,00				3BE	
3000 817210	Erträge aus der Auflösung von sonstigen Rückstellungen - nicht konsumierte Gleitzeit	0	1.500	0,00				3BE	
3000 864030	Transfers von Unternehmen (ohne Finanzunternehmen) und andere	0	100	0,00	0	100	0,00	3K	
3000 867030	Transfers von privaten Organisationen ohne Erwerbszweck	0	100	0,00	0	100	0,00	3K	
3000 868030	Transfers von privaten Haushalten *[1]*	0	5.700	5.000,00	0	5.700	0,00	3K	
3000 880030	Transfers vom Ausland	0	100	0,00	0	100	0,00	3K	
SU 21 / SU 31	**Summe Erträge / Einzahlungen operative Gebarung**	**24.500**	**16.300**	**5.000,00**	**24.500**	**6.000**	**0,00**		
3000 400000	Geringwertige Wirtschaftsgüter (GWG)	900	900	89,83	900	900	89,83	3K	245
3000 400009	Geringwertige Wirtschaftsgüter - intern - Zentraler Service	100	100	14,52	100	100	14,52	M3R	9958
3000 400030	Geringwertige Wirtschaftsgüter (GWG)	0	100	0,00	0	100	0,00	3K	
3000 413000	Handelswaren	100	100	0,00	100	100	0,00	3K	245
3000 413400	Handelswaren zur unentgeltlichen Weitergabe *[2]*	6.000	10.500	1.431,08	6.000	10.500	435,62	3K	245
3000 413420	Handelswaren zur unentgeltlichen Weitergabe *[3]*	500	200	490,09	500	200	-29,91	BGMB	264
3000 413430	Handelswaren zur unentgeltlichen Weitergabe	0	200	0,00	0	200	0,00	3K	
3000 453000	Schmier- und Schleifmittel	100	100	0,00	100	100	0,00	3K	245
3000 454000	Reinigungsmittel	500	500	229,50	500	500	229,50	3K	245
3000 455000	Chemische und sonstige artverwandte Mittel	100	100	0,00	100	100	0,00	3K	245
3000 456000	Schreib-, Zeichen- und sonstige Büromittel	100	100	0,00	100	100	0,00	3K	245
3000 456009	Schreib-, Zeichen- und sonstige Büromittel - intern - Zentraler Service	800	800	753,60	800	800	753,60	M3R	9958
3000 457000	Druckwerke *[4]*	700	1.600	1.171,94	700	1.600	57,59	3K	245
3000 457009	Druckwerke - intern - Zentraler Service	400	400	279,58	400	400	279,58	M3R	9958
3000 457030	Druckwerke	0	700	57,47	0	700	57,47	3K	
3000 457200	Druckwerke *[5]*	100	200	0,00	100	200	0,00	BGMB	264
3000 458000	Mittel zur ärztlichen Betreuung und Gesundheitsvorsorge	100	100	6,28	100	100	6,28	3K	245
3000 459000	Sonstige Verbrauchsgüter	200	600	63,08	200	600	63,08	3K	245
3000 459009	Sonstige Verbrauchsgüter - intern - Zentraler Service	100	100	0,00	100	100	0,00	M3R	9958
3000 459030	Sonstige Verbrauchsgüter	0	100	473,12	0	100	473,12	3K	
3000 459200	Sonstige Verbrauchsgüter *[6]*	500	1.000	0,00	500	1.000	0,00	BGMB	264
3000 500000	Geldbezüge, Beamte AV	199.200	155.800	151.352,29	199.200	155.800	151.697,35	M1HRL	9940
3000 510000	Geldbezüge, Vertragsbedienstete AV	409.600	396.100	379.806,73	409.600	396.100	379.806,73	M1HRL	9940
3000 520000	Geldbezüge, Angestellte ganzjährig beschäftigt	0	0	846,62	0	0	846,62	M1HRL	9940
3000 522000	Geldbezüge, Angestellte nicht ganzjährig beschäftigt	0	0	995,64	0	0	995,64	M1HRL	9940
3000 563000	Sonstige Aufwandsentschädigungen	2.100	2.100	2.031,84	2.100	2.100	2.031,84	M1HRL	9940
3000 565000	Mehrleistungsvergütungen	4.200	4.800	494,26	4.200	4.800	494,26	M1HRL	9940
3000 569000	Sonstige Nebengebühren	12.800	11.400	11.390,06	12.800	11.400	11.400,09	M1HRL	9940
3000 580000	DGB zum Ausgleichsfonds für Familienbeihilfen	17.200	18.200	17.420,70	17.200	18.200	17.427,70	M1HRL	9940

Ansatz 3000	Konto	Kulturamt	Voranschlag 2027	Voranschlag 2026	Ergebnis 2025	Voranschlag 2027	Voranschlag 2026	Ergebnis 2025	BWST	S/D
			Ergebnisvoranschlag			Finanzierungsvoranschlag				
3000	581000	Dienstgeberbeiträge zur Alterssicherung	48.600	45.100	42.296,66	48.600	45.100	42.296,66	M1HRL	9940
3000	581010	Dienstgeberbeiträge zur Alterssicherung - Betriebspension	8.600	8.100	7.807,59	8.600	8.100	7.807,59	M1HRL	9940
3000	582000	Sonstige DGB zur sozialen Sicherheit	43.400	39.100	36.826,40	43.400	39.100	36.846,77	M1HRL	9940
3000	591000	Dotierung von Rückstellungen für Abfertigungen	8.400	7.100	7.539,77				3BE	9944
3000	592000	Dotierung von Rückstellungen für Jubiläumszuwendungen	8.800	6.200	9.352,18				3BE	9944
3000	593000	Dotierung von Rückstellungen für nicht konsumierte Urlaube	8.200	0	7.443,01				3BE	9944
3000	593100	Dotierung von Rückstellungen f ür nicht konsumierte Gleitzeit	1.000	0	906,11				3BE	9944
3000	618000	Instandhaltung von sonstigen Anlagen	100	100	0,00	100	100	0,00	3K	245
3000	620000	Transporte durch die Bahn	100	100	0,00	100	100	0,00	3K	245
3000	620030	Transporte durch die Bahn	0	100	0,00	0	100	0,00	3K	
3000	621000	Sonstige Transporte	100	100	0,00	100	100	0,00	3K	245
3000	621009	Sonstige Transporte - intern - Wirtschaftshof	100	100	0,00	100	100	0,00	3K	227
3000	621030	Sonstige Transporte	0	100	0,00	0	100	0,00	3K	
3000	621309	Sonstige Transporte - intern - Wirtschaftshof	0	100	0,00	0	100	0,00	3K	
3000	630000	Postdienste	100	300	0,00	100	300	0,00	M2IT	9949
3000	631700	Telekommunikationsdienste - M2IT	800	800	875,32	800	800	875,32	M2IT	9947
3000	650000	Zinsen für Finanzschulden - in Euro	100	100	12,06	100	100	12,06	GG3D	9943
3000	670000	Versicherungen	5.300	5.300	4.933,39	5.300	5.300	4.655,89	GG3V	9950
3000	680700	Planmäßige Abschreibung - Amts-, Betriebs- und Geschäftsausstattung	200	300	383,45				3BE	9969
3000	700000	Miet- und Pachtaufwand	6.600	3.600	4.282,02	6.600	3.600	2.682,02	3K	245
3000	700009	Miet- und Pachtaufwand - intern - Wirtschaftshof	200	200	0,00	200	200	0,00	3K	227
3000	700030	Miet- und Pachtaufwand	0	100	0,00	0	100	0,00	3K	
3000	700039	Miet- und Pachtaufwand - intern - Stadtgrün	100	100	0,00	100	100	0,00	3K	227
3000	700069	Miet- und Pachtaufwand - intern - Bambergsäle	100	3.000	0,00	100	3.000	0,00	3K	227
3000	700200	Miet- und Pachtaufwand *[7]*	100	1.500	0,00	100	1.500	0,00	BGMB	264
3000	700239	Miet- und Pachtaufwand - intern - Stadtgrün	200	400	0,00	200	400	0,00	BGMB	276
3000	700269	Miet- und Pachtaufwand - intern - Bambergsäle	1.500	1.500	0,00	1.500	1.500	1.260,00	BGMB	276
3000	700309	Miet- und Pachtaufwand - intern - Wirtschaftshof	0	200	0,00	0	200	0,00	3K	
3000	700369	Miet- und Pachtaufwand - intern - Bambergsäle	0	2.700	1.985,32	0	2.700	1.985,32	3K	
3000	710000	Öffentliche Abgaben, ohne Gebühren gem. FAG	100	100	0,00	100	100	0,00	3K	245
3000	710030	Öffentliche Abgaben, ohne Gebühren gem. FAG	0	100	0,00	0	100	0,00	3K	
3000	723000	Amtspauschalien und Repräsentationsaufwendungen	1.300	1.300	1.282,83	1.300	1.300	1.172,81	3K	
3000	723010	Amtspauschalien und Repräsentationsaufwendungen	1.500	1.500	1.425,82	1.500	1.500	1.295,66	3K	
3000	724100	Reisegebühren (einschl. Km-Geld)	5.000	5.000	1.214,43	5.000	5.000	1.231,82	3K	
3000	726000	Mitgliedsbeiträge an Institutionen	0	0	925,00	0	0	925,00	MD	9959
3000	728000	Entgelte für sonstige Leistungen *[8]*	16.700	13.700	3.192,22	16.700	13.700	2.162,13	3K	245
3000	728009	Entgelte für sonstige Leistungen - intern - Wirtschaftshof	300	300	0,00	300	300	0,00	3K	227
3000	728030	Entgelte für sonstige Leistungen *[9]*	0	8.600	5.625,82	0	8.600	5.625,82	3K	
3000	728039	Entgelte für sonstige Leistungen - intern - Stadtgrün	100	100	0,00	100	100	0,00	3K	227
3000	728059	Entgelte für sonstige Leistungen - intern - Feuerwehr	500	500	0,00	500	500	0,00	3K	227

Ansatz 3000	Konto	Kulturamt	Voranschlag 2027	Voranschlag 2026	Ergebnis 2025	Voranschlag 2027	Voranschlag 2026	Ergebnis 2025	BWST	S/D
			Ergebnisvoranschlag			Finanzierungsvoranschlag				
3000	728069	Entgelte für sonstige Leistungen - intern - Bambergsäle	100	100	0,00	100	100	0,00	3K	227
3000	728129	Entgelte für sonstige Leistungen - intern - Gebäudereinigung	31.200	26.200	25.288,09	31.200	26.200	25.288,09	2HLR	9961
3000	728200	Entgelte für sonstige Leistungen *[10]*	8.000	8.000	6.792,67	8.000	8.000	14.962,97	BGMB	264
3000	728219	Entgelte für sonstige Leistungen - intern - Druckerei	100	200	46,00	100	200	46,00	M2IT	9955
3000	728239	Entgelte für sonstige Leistungen - intern - Stadtgrün	200	500	0,00	200	500	0,00	BGMB	276
3000	728269	Entgelte für sonstige Leistungen - intern - Bambergsäle	1.200	1.200	0,00	1.200	1.200	0,00	BGMB	276
3000	728309	Entgelte für sonstige Leistungen - intern - Wirtschaftshof	0	100	0,00	0	100	0,00	3K	
3000	728369	Entgelte für sonstige Leistungen - intern - Bambergsäle	0	200	0,00	0	200	0,00	3K	
3000	728509	Entgelte für sonstige Leistungen - intern - EDV	28.900	25.100	25.815,36	28.900	25.100	25.815,36	M2IT	9955
3000	728709	Entgelte für sonstige Leistungen - intern - Telefonanlage	1.100	1.000	1.064,00	1.100	1.000	1.064,00	M2IT	9957
3000	755000	Transfers an Unternehmen (ohne Finanzunternehmen) und andere *[11]*	1.000	1.000	5.000,00	1.000	1.000	0,00	3K	143
3000	755030	Transfers an Unternehmen (ohne Finanzunternehmen) und andere	0	100	0,00	0	100	0,00	3K	
3000	757000	Transfers an private Organisationen ohne Erwerbszweck *[12]*	214.800	232.800	192.650,00	214.800	232.800	192.350,00	3K	143
3000	757030	Transfers an private Organisationen ohne Erwerbszweck	0	100	0,00	0	100	0,00	3K	
3000	768000	Sonstige lfd.Transfers an private Haushalte *[13]*	35.000	34.000	24.000,00	35.000	34.000	24.000,00	3K	143
3000	768030	Sonstige lfd.Transfers an private Haushalte *[14]*	0	5.700	6.500,00	0	5.700	6.500,00	3K	
3000	775000	Kap.Transfers an Unternehmungen	100	100	0,00				3K	143
3000	777000	Kapitaltransfers an private Organisationen ohne Erwerbszweck	100	100	0,00				3K	143
3000	780030	Lfd.Transfers an das Ausland	0	100	0,00	0	100	0,00	3K	
SU 22 / SU 32		**Summe Aufwendungen / Auszahlungen operative Gebarung**	**1.146.400**	**1.101.100**	**994.863,75**	**1.119.600**	**1.087.300**	**967.991,80**		
SA 0 / SA 1		**(0) Nettoergebnis (21 - 22) / Saldo (1) Geldfluss aus der operativen Gebarung (31 - 32)**	**-1.121.900**	**-1.084.800**	**-989.863,75**	**-1.095.100**	**-1.081.300**	**-967.991,80**		
3000	895102	Rücklage (Kap.R.) - Kapitalrücklage	0	1.000	0,00				GG3K	
SA 01		**Saldo (01) Haushaltsrücklagen (230 - 240)**	**0**	**1.000**	**0,00**					
SA 00		**Saldo (00) Nettoergebnis nach Haushaltsrücklagen (Saldo 0 + Saldo 01)**	**-1.121.900**	**-1.083.800**	**-989.863,75**					
Investive Gebarung										
SU 33		**Summe Einzahlungen investive Gebarung**				**0**	**0**	**0,00**		
3000	042000	Amts-, Betriebs- und Geschäftsausstattung				0	1.000	0,00	3K	
3000	042220	Amts-, Betriebs- und Geschäftsausstattung *[15]*				500	0	0,00	2HL	9973
3000	775000	Kap.Transfers an Unternehmungen				100	100	0,00	3K	143
3000	777000	Kapitaltransfers an private Organisationen ohne Erwerbszweck				100	100	0,00	3K	143
SU 34		**Summe Auszahlungen investive Gebarung**				**700**	**1.200**	**0,00**		
SA 2		**Saldo (2) Geldfluss aus der investiven Gebarung (33 - 34)**				**-700**	**-1.200**	**0,00**		
SA 3		**Saldo (3) Nettofinanzierungssaldo (SA 1 + SA 2)**				**-1.095.800**	**-1.082.500**	**-967.991,80**		
Finanzierungstätigkeit										
SU 35		**Summe Einzahlungen aus der Finanzierungstätigkeit**				**0**	**0**	**0,00**		
3000	346100	Investitionsdarlehen (Tilgung) - Finanzunternehmen				400	400	306,95	GG3D	9943
SU 36		**Summe Auszahlungen aus der Finanzierungstätigkeit**				**400**	**400**	**306,95**		

Ansatz 3000 Konto	Kulturamt	Voranschlag 2027	Voranschlag 2026	Ergebnis 2025	Voranschlag 2027	Voranschlag 2026	Ergebnis 2025	BWST	S/D
		Ergebnisvoranschlag			Finanzierungsvoranschlag				
SA 4	**Saldo (4) Geldfluss aus der Finanzierungstätigkeit (35 - 36)**				**-400**	**-400**	**-306,95**		
SA 5	**Saldo (5) Geldfluss aus der voranschlagswirksamen Gebarung (SA 3 + SA 4)**				**-1.096.200**	**-1.082.900**	**-968.298,75**		

Erläuterungen:			
3000	868030	[1]	Gironcolipreis - Spendeneinnahmen von Privatpersonen
3000	413400	[2]	Kulturehrenzeichen-Verleihung - Ehrenzeichen, Verdienstzeichen, Bücher
3000	413420	[3]	Kulturpreis-Verleihung - Urkunden, Nachlesewerk
3000	457000	[4]	Fachbücher, ABOs
3000	457200	[5]	Kulturpreis-Verleihung - Einladungen, Folder, Plakate (Druck inkl. Grafik)
3000	459200	[6]	Kulturpreis-Verleihung - Dekorationsmaterial, Blumenschmuck
3000	700200	[7]	Kulturpreis-Verleihung - Mieten
3000	728000	[8]	Fotoarbeiten (Presse), Binden von Fachzeitschriften, Präsentationen, Alarmanlage - Überwachungssystem, Honorare, JTP Neu - Schulungen, Anpassungen
3000	728030	[9]	Festakt - Dienstleistungen, Honorare, Spesenrückersatz, Technik-Personal, Catering, AKM-Gebühren etc.
3000	728200	[10]	Kulturpreis-Verleihung - Honorare, Konsumation, Dienstleistungen
3000	755000	[11]	Subventionen an Agenturen
3000	757000	[12]	Subventionen an Kulturvereine für Jahres- und diverse Veranstaltungen
3000	768000	[13]	Kultursubventionen an Einzelpersonen, Kulturpreis
3000	768030	[14]	Förderpreis an Privatpersonen
3000	042220	[15]	Ausstattung im Zuge von Adaptierungen Mobiliar

A 31	Bildende Künste	Voranschlag 2027	Voranschlag 2026	Ergebnis 2025	Voranschlag 2027	Voranschlag 2026	Ergebnis 2025	BWST	S/D
		Ergebnisvoranschlag			Finanzierungsvoranschlag				
SA 0 / SA 1	**(0) Nettoergebnis (21 - 22) / Saldo (1) Geldfluss aus der operativen Gebarung (31 - 32)**	**-379.700**	**-401.400**	**-287.199,75**	**-374.600**	**-394.400**	**-273.952,15**		
SA 00	**Saldo (00) Nettoergebnis nach Haushaltsrücklagen (Saldo 0 + Saldo 01)**	**-379.700**	**-385.400**	**-283.296,76**					
SA 2	**Saldo (2) Geldfluss aus der investiven Gebarung (33 - 34)**				**-100**	**-16.100**	**-24.402,99**		
SA 3	**Saldo (3) Nettofinanzierungssaldo (SA 1 + SA 2)**				**-374.700**	**-410.500**	**-298.355,14**		
SA 4	**Saldo (4) Geldfluss aus der Finanzierungstätigkeit (35 - 36)**				**-1.800**	**-1.800**	**-3.725,16**		
SA 5	**Saldo (5) Geldfluss aus der voranschlagswirksamen Gebarung (SA 3 + SA 4)**				**-376.500**	**-412.300**	**-302.080,30**		

UA 311	Einrichtungen der bildenden Künste	Voranschlag 2027	Voranschlag 2026	Ergebnis 2025	Voranschlag 2027	Voranschlag 2026	Ergebnis 2025	BWST	S/D
		Ergebnisvoranschlag			Finanzierungsvoranschlag				
SA 0 / SA 1	**(0) Nettoergebnis (21 - 22) / Saldo (1) Geldfluss aus der operativen Gebarung (31 - 32)**	**-372.600**	**-394.200**	**-280.426,18**	**-368.500**	**-388.300**	**-272.433,69**		
SA 00	**Saldo (00) Nettoergebnis nach Haushaltsrücklagen (Saldo 0 + Saldo 01)**	**-372.600**	**-393.200**	**-276.523,19**					
SA 2	**Saldo (2) Geldfluss aus der investiven Gebarung (33 - 34)**				**-100**	**-1.100**	**-3.902,99**		
SA 3	**Saldo (3) Nettofinanzierungssaldo (SA 1 + SA 2)**				**-368.600**	**-389.400**	**-276.336,68**		
SA 4	**Saldo (4) Geldfluss aus der Finanzierungstätigkeit (35 - 36)**				**-1.100**	**-1.100**	**-1.047,78**		
SA 5	**Saldo (5) Geldfluss aus der voranschlagswirksamen Gebarung (SA 3 + SA 4)**				**-369.700**	**-390.500**	**-277.384,46**		

Ansatz 3110 Konto	Einrichtungen der bildenden Künste	Voranschlag 2027	Voranschlag 2026	Ergebnis 2025	Voranschlag 2027	Voranschlag 2026	Ergebnis 2025	BWST	S/D
		Ergebnisvoranschlag			Finanzierungsvoranschlag				
Operative Gebarung									
3110 808000	Veräußerungen von Waren	100	100	2,02	100	100	2,02	3K	
3110 811000	Miet- und Pachtertrag	20.000	0	0,00	20.000	0	0,00	3K	
3110 813000	Erträge aus der Auflösung von Investitionszuschüssen (Kapitaltransfers)	1.400	1.400	1.439,07				3BE	
3110 816000	Kostenbeiträge (-Ersätze) für sonstige Leistungen *[1]*	5.100	5.100	3.808,00	5.100	5.100	3.808,00	3K	
3110 816020	Kostenbeiträge (-Ersätze) für sonstige Leistungen *[2]*	4.800	4.800	15.644,59	4.800	4.800	15.644,59	3K	
3110 816500	Kostenbeiträge (-Ersätze) für Personal	0	0	26.174,67	0	0	26.230,26	M1HR	
3110 817200	Erträge aus der Auflösung von sonstigen Rückstellungen - nicht konsumierte Urlaube	1.800	0	1.660,52				3BE	
3110 817210	Erträge aus der Auflösung von sonstigen Rückstellungen - nicht konsumierte Gleitzeit	0	400	0,00				3BE	
3110 828000	Rückersätze von Aufwendungen	0	0	100,00	0	0	100,00	3K	
SU 21 / SU 31	**Summe Erträge / Einzahlungen operative Gebarung**	**33.200**	**11.800**	**48.828,87**	**30.000**	**10.000**	**45.784,87**		
3110 400000	Geringwertige Wirtschaftsgüter (GWG)	200	200	185,45	200	200	255,17	3K	
3110 400020	Geringwertige Wirtschaftsgüter (GWG) - Galerie Freihausgasse	1.000	1.000	299,02	1.000	1.000	299,02	3K	265
3110 413000	Handelswaren	100	100	0,00	100	100	0,00	3K	185
3110 413400	Handelswaren zur unentgeltlichen Weitergabe	600	600	1.532,98	600	600	2.429,10	3K	185
3110 413420	Handelswaren zur unentgeltlichen Weitergabe - Galerie Freihausgasse	1.500	1.500	89,00	1.500	1.500	985,11	3K	265
3110 453020	Schmier- und Schleifmittel - Galerie Freihausgasse	100	100	0,00	100	100	0,00	3K	265
3110 454000	Reinigungsmittel	400	400	0,00	400	400	0,00	3K	185
3110 454020	Reinigungsmittel - Galerie Freihausgasse	500	500	382,25	500	500	382,25	3K	265
3110 455020	Chemische und sonstige artverwandte Mittel - Galerie Freihausgasse	100	100	0,00	100	100	0,00	3K	265
3110 456000	Schreib-, Zeichen- und sonstige Büromittel	100	100	0,00	100	100	0,00	3K	185
3110 456009	Schreib-, Zeichen- und sonstige Büromittel - intern - Zentraler Service	300	300	195,39	300	300	195,39	M3R	9958
3110 456020	Schreib-, Zeichen- und sonstige Büromittel - Galerie Freihausgasse	500	500	0,00	500	500	0,00	3K	265

Ansatz 3110		Einrichtungen der bildenden Künste	Voranschlag 2027	Voranschlag 2026	Ergebnis 2025	Voranschlag 2027	Voranschlag 2026	Ergebnis 2025	BWST	S/D
Konto			Ergebnisvoranschlag			Finanzierungsvoranschlag				
3110	457000	Druckwerke	5.500	5.500	4.890,70	5.500	5.500	5.050,11	3K	185
3110	457009	Druckwerke - intern - Zentraler Service	300	300	185,12	300	300	185,12	M3R	9958
3110	457020	Druckwerke - Galerie Freihausgasse	7.000	7.000	6.284,77	7.000	7.000	6.330,87	3K	265
3110	458020	Mittel zur ärztlichen Betreuung und Gesundheitsvorsorge - Galerie Freihausgasse	100	100	27,62	100	100	27,62	3K	265
3110	459000	Sonstige Verbrauchsgüter	400	400	218,75	400	400	218,75	3K	185
3110	459009	Sonstige Verbrauchsgüter - intern - Zentraler Service	100	100	0,00	100	100	0,00	M3R	9958
3110	459020	Sonstige Verbrauchsgüter - Galerie Freihausgasse	800	800	1.439,59	800	800	1.362,12	3K	265
3110	510000	Geldbezüge, Vertragsbedienstete AV	76.700	74.800	74.044,35	76.700	74.800	74.044,35	M1HRL	9940
3110	521000	Geldbezüge, Arbeiter ganzjährig beschäftigt	8.100	7.900	829,85	8.100	7.900	829,85	M1HRL	9940
3110	522000	Geldbezüge, Angestellte nicht ganzjährig beschäftigt	0	19.700	36.211,04	0	19.700	36.211,04	M1HRL	9940
3110	565000	Mehrleistungsvergütungen	1.300	0	0,00	1.300	0	0,00	M1HRL	9940
3110	569000	Sonstige Nebengebühren	0	0	39,06	0	0	39,06	M1HRL	9940
3110	580000	DGB zum Ausgleichsfonds für Familienbeihilfen	3.200	3.800	4.100,86	3.200	3.800	4.100,86	M1HRL	9940
3110	581000	Dienstgeberbeiträge zur Alterssicherung	10.900	12.800	13.897,30	10.900	12.800	13.897,30	M1HRL	9940
3110	581010	Dienstgeberbeiträge zur Alterssicherung - Betriebspension	1.800	1.700	1.635,21	1.800	1.700	1.635,21	M1HRL	9940
3110	582000	Sonstige DGB zur sozialen Sicherheit	8.500	9.900	10.815,10	8.500	9.900	10.815,10	M1HRL	9940
3110	592000	Dotierung von Rückstellungen für Jubiläumszuwendungen	100	0	615,78				3BE	9944
3110	593000	Dotierung von Rückstellungen für nicht konsumierte Urlaube	0	900	0,00				3BE	9944
3110	593100	Dotierung von Rückstellungen f ür nicht konsumierte Gleitzeit	400	0	330,03				3BE	9944
3110	600100	Energiebezüge - Strom	2.000	3.000	1.363,39	2.000	3.000	1.092,44	3BE	9965
3110	614000	Instandhaltung von Gebäuden und Bauten	7.100	7.500	3.690,99	7.100	7.500	3.690,99	2HL	
3110	614220	Instandhaltung von Gebäuden und Bauten - Wartungen	0	0	710,82	0	0	710,82	2HL	9963
3110	615000	Instandhaltung von Kulturgütern	100	100	0,00	100	100	0,00	3K	185
3110	615020	Instandhaltung von Kulturgütern - Galerie Freihausgasse	100	100	0,00	100	100	0,00	3K	265
3110	618000	Instandhaltung von sonstigen Anlagen	800	800	330,00	800	800	330,00	3K	185
3110	618020	Instandhaltung von sonstigen Anlagen - Galerie Freihausgasse	700	700	741,50	700	700	741,50	3K	265
3110	618260	Instandhaltung von sonstigen Anlagen - 5F	100	100	0,00	100	100	0,00	4F	9964
3110	621000	Sonstige Transporte	3.000	3.000	2.150,00	3.000	3.000	2.150,00	3K	185
3110	621009	Sonstige Transporte - intern - Wirtschaftshof	300	300	160,00	300	300	79,80	3K	227
3110	621020	Sonstige Transporte - Galerie Freihausgasse	11.000	11.000	8.866,19	11.000	11.000	8.866,19	3K	265
3110	621209	Sonstige Transporte - intern - Wirtschaftshof - Galerie Freihausgasse	100	100	145,00	100	100	95,00	3K	267
3110	630000	Postdienste	6.800	4.500	6.737,93	6.800	4.500	6.737,93	M2IT	9949
3110	631700	Telekommunikationsdienste - M2IT	100	100	112,94	100	100	112,94	M2IT	9947
3110	650000	Zinsen für Finanzschulden - in Euro	100	100	41,18	100	100	41,18	GG3D	9943
3110	670000	Versicherungen	2.000	4.000	1.711,06	2.000	4.000	1.711,06	GG3V	9950
3110	680300	Planmäßige Abschreibung - Gebäude und Bauten	5.200	5.200	5.154,67				3BE	9969
3110	680500	Planmäßige Abschreibung - Sonderanlagen	0	0	48,26				3BE	9969
3110	680700	Planmäßige Abschreibung - Amts-, Betriebs- und Geschäftsausstattung	1.300	1.300	1.506,34				3BE	9969
3110	690800	Abschreibung von Forderungen (Schadensfälle)	100	100	0,00				3BE	9951

Ansatz 3110	Konto	Einrichtungen der bildenden Künste	Voranschlag 2027	Voranschlag 2026	Ergebnis 2025	Voranschlag 2027	Voranschlag 2026	Ergebnis 2025	BWST	S/D
			Ergebnisvoranschlag			Finanzierungsvoranschlag				
3110	700000	Miet- und Pachtaufwand	21.500	1.500	0,00	21.500	1.500	0,00	3K	185
3110	700009	Miet- und Pachtaufwand - intern - Wirtschaftshof	300	300	365,00	300	300	423,78	3K	227
3110	700020	Miet- und Pachtaufwand - Galerie Freihausgasse	78.500	78.500	41.253,32	78.500	78.500	36.600,70	3K	265
3110	700039	Miet- und Pachtaufwand - intern - Stadtgrün	100	100	0,00	100	100	0,00	3K	227
3110	700069	Miet- und Pachtaufwand - intern - Bambergsäle	100	100	0,00	100	100	0,00	3K	227
3110	700209	Miet- und Pachtaufwand - intern - Wirtschaftshof - Galerie Freihausgasse	100	100	0,00	100	100	0,00	3K	267
3110	710000	Öffentliche Abgaben, ohne Gebühren gem. FAG	100	100	62,74	100	100	62,74	3K	185
3110	710020	Öffentliche Abgaben, ohne Gebühren gem. FAG - Galerie Freihausgasse	200	200	21,00	200	200	21,00	3K	265
3110	728000	Entgelte für sonstige Leistungen *[3]*	16.000	16.000	21.896,30	16.000	16.000	21.696,30	3K	185
3110	728009	Entgelte für sonstige Leistungen - intern - Wirtschaftshof	6.300	5.000	2.407,50	6.300	5.000	4.305,40	3K	227
3110	728010	Entgelte für sonstige Leistungen	100	100	0,00	100	100	0,00	3K	
3110	728020	Entgelte für sonstige Leistungen - Galerie Freihausgasse *[4]*	29.000	29.000	32.317,40	29.000	29.000	32.429,46	3K	265
3110	728039	Entgelte für sonstige Leistungen - intern - Stadtgrün	100	100	0,00	100	100	0,00	3K	227
3110	728069	Entgelte für sonstige Leistungen - intern - Bambergsäle	100	100	0,00	100	100	0,00	3K	227
3110	728109	Entgelte für sonstige Leistungen - intern - Wirtschaftshof	100	100	0,00	100	100	0,00	2HL	
3110	728129	Entgelte für sonstige Leistungen - intern - Gebäudereinigung	7.300	7.400	4.685,04	7.300	7.400	4.685,04	2HLR	9961
3110	728209	Entgelte für sonstige Leistungen - intern - Wirtschaftshof - Galerie	9.000	9.000	8.947,50	9.000	9.000	7.817,50	3K	267
3110	728219	Entgelte für sonstige Leistungen - intern - Druckerei	3.100	1.400	1.146,32	3.100	1.400	1.146,32	M2IT	9955
3110	728220	Entgelte für sonstige Leistungen - Überprüfungen	2.700	3.100	1.133,91	2.700	3.100	880,41	2HL	9963
3110	728509	Entgelte für sonstige Leistungen - intern - EDV	9.200	9.600	8.024,71	9.200	9.600	8.024,71	M2IT	9955
3110	728709	Entgelte für sonstige Leistungen - intern - Telefonanlage	400	300	311,00	400	300	311,00	M2IT	9957
3110	755000	Transfers an Unternehmen (ohne Finanzunternehmen) und andere *[5]*	1.000	1.000	800,00	1.000	1.000	800,00	3K	196
3110	757000	Transfers an private Organisationen ohne Erwerbszweck *[6]*	20.000	22.000	3.800,00	20.000	22.000	3.800,00	3K	196
3110	768000	Sonstige lfd.Transfers an private Haushalte *[7]*	11.000	11.000	7.500,00	11.000	11.000	7.500,00	3K	196
3110	777000	Kapitaltransfers an private Organisationen ohne Erwerbszweck	100	100	0,00				3K	196
SU 22 / SU 32		**Summe Aufwendungen / Auszahlungen operative Gebarung**	**387.900**	**389.300**	**326.391,23**	**380.700**	**381.700**	**316.157,61**		
SA 0 / SA 1		**(0) Nettoergebnis (21 - 22) / Saldo (1) Geldfluss aus der operativen Gebarung (31 - 32)**	**-354.700**	**-377.500**	**-277.562,36**	**-350.700**	**-371.700**	**-270.372,74**		
3110	895102	Rücklage (Kap.R.) - Kapitalrücklage	0	1.000	0,00				GG3K	
3110	895122	Rücklage (Kap.R.) - Kapitalrücklage Kelag	0	0	3.902,99				GG3K	
SA 01		**Saldo (01) Haushaltsrücklagen (230 - 240)**	**0**	**1.000**	**3.902,99**					
SA 00		**Saldo (00) Nettoergebnis nach Haushaltsrücklagen (Saldo 0 + Saldo 01)**	**-354.700**	**-376.500**	**-273.659,37**					
Investive Gebarung										
SU 33		**Summe Einzahlungen investive Gebarung**				**0**	**0**	**0,00**		
3110	042000	Amts-, Betriebs- und Geschäftsausstattung				0	1.000	0,00	3K	
3110	042020	Amts-, Betriebs- und Geschäftsausstattung				0	0	3.902,99	3K	
3110	777000	Kapitaltransfers an private Organisationen ohne Erwerbszweck				100	100	0,00	3K	196

Ansatz 3110 / Konto	Einrichtungen der bildenden Künste	Voranschlag 2027	Voranschlag 2026	Ergebnis 2025	Voranschlag 2027	Voranschlag 2026	Ergebnis 2025	BWST	S/D
		Ergebnisvoranschlag			Finanzierungsvoranschlag				
SU 34	**Summe Auszahlungen investive Gebarung**				**100**	**1.100**	**3.902,99**		
SA 2	**Saldo (2) Geldfluss aus der investiven Gebarung (33 - 34)**				**-100**	**-1.100**	**-3.902,99**		
SA 3	**Saldo (3) Nettofinanzierungssaldo (SA 1 + SA 2)**				**-350.800**	**-372.800**	**-274.275,73**		
Finanzierungstätigkeit									
SU 35	**Summe Einzahlungen aus der Finanzierungstätigkeit**				**0**	**0**	**0,00**		
3110 346100	Investitionsdarlehen (Tilgung) - Finanzunternehmen				1.100	1.100	1.047,78	GG3D	9943
SU 36	**Summe Auszahlungen aus der Finanzierungstätigkeit**				**1.100**	**1.100**	**1.047,78**		
SA 4	**Saldo (4) Geldfluss aus der Finanzierungstätigkeit (35 - 36)**				**-1.100**	**-1.100**	**-1.047,78**		
SA 5	**Saldo (5) Geldfluss aus der voranschlagswirksamen Gebarung (SA 3 + SA 4)**				**-351.900**	**-373.900**	**-275.323,51**		

Erläuterungen:		
3110 816000	[1]	Alpen-Adria-Keramikmarkt - Teilnahme- und Standgebühren
3110 816020	[2]	Kunstvermittlungsgebühr und Provision aus Bildverkäufen
3110 728000	[3]	Aufwendungen für Ausstellungen, Honorare, Werbung, Beschriftungen, Inserate, Lange Nacht (wie z.B. Bewachung, Plakatierung, Konsumationen, Dienstleistungen), Nächtigungskosten, Abwicklung Keramikmarkt
3110 728020	[4]	Vernissagen - Konsumationen, Nächtigung, Plakatierung, Rundfunkgebühren, Rückerstattung Reisekosten, Ausstellungsbewerbung in Fachpresse, Honorare - Referate, Kunstvermittlung, etc.
3110 755000	[5]	Subventionen an Galerien
3110 757000	[6]	Subventionen an Vereine
3110 768000	[7]	Subventionen an Einzelpersonen für Aktivitäten auf dem Gebiet für junge Kunst und nicht etablierte Kunst, Projekte

Ansatz 3111 Konto	HAUS DER KÜNSTLERISCHEN BEGEGNUNG	Voranschlag 2027	Voranschlag 2026	Ergebnis 2025	Voranschlag 2027	Voranschlag 2026	Ergebnis 2025	BWST	S/D
		Ergebnisvoranschlag			Finanzierungsvoranschlag				
Operative Gebarung									
3111 811100	Miet- und Pachtertrag	0	4.200	4.160,10	0	4.200	4.687,81	2HL	
3111 829390	Sonstige Erträge - Schadensfall - 3111.61x390 *[1]*	1.500	1.500	0,00	1.500	1.500	0,00	2HL	
SU 21 / SU 31	**Summe Erträge / Einzahlungen operative Gebarung**	**1.500**	**5.700**	**4.160,10**	**1.500**	**5.700**	**4.687,81**		
3111 400000	Geringwertige Wirtschaftsgüter (GWG)	100	100	0,00	100	100	0,00	2HL	183
3111 455029	Chemische und sonstige artverwandte Mittel - intern - Wirtschaftshof	100	100	0,00	100	100	0,00	2HL	
3111 600100	Energiebezüge - Strom	100	100	0,00	100	100	0,00	3BE	9965
3111 613000	Instandhaltung von sonstigen Grundstückseinrichtungen	1.500	1.500	312,00	1.500	1.500	312,00	2HL	183
3111 614000	Instandhaltung von Gebäuden und Bauten	2.000	2.000	961,37	2.000	2.000	951,17	2HL	183
3111 614220	Instandhaltung von Gebäuden und Bauten - Wartungen	0	1.100	0,00	0	1.100	0,00	2HL	9963
3111 614390	Instandhaltung von Gebäuden und Bauten - Schadensfall - 3111.829390	1.500	1.500	0,00	1.500	1.500	0,00	2HL	183
3111 618260	Instandhaltung von sonstigen Anlagen - 5F	100	100	0,00	100	100	0,00	4F	9964
3111 670000	Versicherungen	1.900	1.900	1.497,66	1.900	1.900	1.497,66	GG3V	9950
3111 690800	Abschreibung von Forderungen (Schadensfälle)	100	100	0,00				3BE	9951
3111 710000	Öffentliche Abgaben, ohne Gebühren gem. FAG	400	400	353,20	400	400	353,20	2HL	313
3111 711000	Gebühren f.d.Ben.v.Gemeindeeinr. u. -anlagen gem. FAG	2.300	2.200	1.587,95	2.300	2.200	1.587,95	2HL	313
3111 728000	Entgelte für sonstige Leistungen *[2]*	2.500	2.500	682,88	2.500	2.500	682,88	2HL	183
3111 728009	Entgelte für sonstige Leistungen - intern - Wirtschaftshof	2.200	2.200	324,00	2.200	2.200	324,00	2HL	
3111 728039	Entgelte für sonstige Leistungen - intern - Stadtgrün	4.500	4.500	1.025,45	4.500	4.500	1.039,90	2HL	
3111 728220	Entgelte für sonstige Leistungen - Überprüfungen	100	2.100	279,41	100	2.100	0,00	2HL	9963
SU 22 / SU 32	**Summe Aufwendungen / Auszahlungen operative Gebarung**	**19.400**	**22.400**	**7.023,92**	**19.300**	**22.300**	**6.748,76**		
SA 0 / SA 1	**(0) Nettoergebnis (21 - 22) / Saldo (1) Geldfluss aus der operativen Gebarung (31 - 32)**	**-17.900**	**-16.700**	**-2.863,82**	**-17.800**	**-16.600**	**-2.060,95**		
SA 01	**Saldo (01) Haushaltsrücklagen (230 - 240)**	**0**	**0**	**0,00**					
SA 00	**Saldo (00) Nettoergebnis nach Haushaltsrücklagen (Saldo 0 + Saldo 01)**	**-17.900**	**-16.700**	**-2.863,82**					
Investive Gebarung									
SU 33	**Summe Einzahlungen investive Gebarung**				**0**	**0**	**0,00**		
SU 34	**Summe Auszahlungen investive Gebarung**				**0**	**0**	**0,00**		
SA 2	**Saldo (2) Geldfluss aus der investiven Gebarung (33 - 34)**				**0**	**0**	**0,00**		
SA 3	**Saldo (3) Nettofinanzierungssaldo (SA 1 + SA 2)**				**-17.800**	**-16.600**	**-2.060,95**		
Finanzierungstätigkeit									
SU 35	**Summe Einzahlungen aus der Finanzierungstätigkeit**				**0**	**0**	**0,00**		
SU 36	**Summe Auszahlungen aus der Finanzierungstätigkeit**				**0**	**0**	**0,00**		
SA 4	**Saldo (4) Geldfluss aus der Finanzierungstätigkeit (35 - 36)**				**0**	**0**	**0,00**		
SA 5	**Saldo (5) Geldfluss aus der voranschlagswirksamen Gebarung (SA 3 + SA 4)**				**-17.800**	**-16.600**	**-2.060,95**		

Erläuterungen:			
3111	829390	[1]	Schadenersätze von Versicherungen
3111	728000	[2]	Kanalreinigung, Schneeräumung, Sperrgutabfuhren, Rauchfangkehrer - Kehrgebühren

UA 312	Maßnahmen zur Förderung der bildenden Künste	Voranschlag 2027	Voranschlag 2026	Ergebnis 2025	Voranschlag 2027	Voranschlag 2026	Ergebnis 2025	BWST	S/D
		Ergebnisvoranschlag			Finanzierungsvoranschlag				
SA 0 / SA 1	**(0) Nettoergebnis (21 - 22) / Saldo (1) Geldfluss aus der operativen Gebarung (31 - 32)**	**-7.100**	**-7.200**	**-6.773,57**	**-6.100**	**-6.100**	**-1.518,46**		
SA 00	**Saldo (00) Nettoergebnis nach Haushaltsrücklagen (Saldo 0 + Saldo 01)**	**-7.100**	**7.800**	**-6.773,57**					
SA 2	**Saldo (2) Geldfluss aus der investiven Gebarung (33 - 34)**				**0**	**-15.000**	**-20.500,00**		
SA 3	**Saldo (3) Nettofinanzierungssaldo (SA 1 + SA 2)**				**-6.100**	**-21.100**	**-22.018,46**		
SA 4	**Saldo (4) Geldfluss aus der Finanzierungstätigkeit (35 - 36)**				**-700**	**-700**	**-2.677,38**		
SA 5	**Saldo (5) Geldfluss aus der voranschlagswirksamen Gebarung (SA 3 + SA 4)**				**-6.800**	**-21.800**	**-24.695,84**		

Ansatz 3120 Konto	Maßnahmen zur Förderung der bildenden Künste	Voranschlag 2027	Voranschlag 2026	Ergebnis 2025	Voranschlag 2027	Voranschlag 2026	Ergebnis 2025	BWST	S/D
		Ergebnisvoranschlag			Finanzierungsvoranschlag				
Operative Gebarung									
SU 21 / SU 31	**Summe Erträge / Einzahlungen operative Gebarung**	**0**	**0**	**0,00**	**0**	**0**	**0,00**		
3120 400000	Geringwertige Wirtschaftsgüter (GWG)	1.000	1.000	486,19	1.000	1.000	486,19	3K	
3120 615000	Instandhaltung von Kulturgütern	5.000	5.000	4.000,00	5.000	5.000	0,00	3K	
3120 650000	Zinsen für Finanzschulden - in Euro	100	100	1.032,27	100	100	1.032,27	GG3D	9943
3120 680500	Planmäßige Abschreibung - Sonderanlagen	1.000	1.100	1.099,88				3BE	9969
3120 680700	Planmäßige Abschreibung - Amts-, Betriebs- und Geschäftsausstattung	0	0	155,23				3BE	9969
SU 22 / SU 32	**Summe Aufwendungen / Auszahlungen operative Gebarung**	**7.100**	**7.200**	**6.773,57**	**6.100**	**6.100**	**1.518,46**		
SA 0 / SA 1	**(0) Nettoergebnis (21 - 22) / Saldo (1) Geldfluss aus der operativen Gebarung (31 - 32)**	**-7.100**	**-7.200**	**-6.773,57**	**-6.100**	**-6.100**	**-1.518,46**		
3120 895122	Rücklage (Kap.R.) - Kapitalrücklage Kelag	0	15.000	20.500,00				GG3K	
SA 01	**Saldo (01) Haushaltsrücklagen (230 - 240)**	**0**	**15.000**	**0,00**					
SA 00	**Saldo (00) Nettoergebnis nach Haushaltsrücklagen (Saldo 0 + Saldo 01)**	**-7.100**	**7.800**	**-6.773,57**					
Investive Gebarung									
SU 33	**Summe Einzahlungen investive Gebarung**				**0**	**0**	**0,00**		
3120 015000	Kulturgüter unbeweglich				0	5.000	0,00	3K	
3120 046000	Kulturgüter beweglich				0	0	6.500,00	3K	
3120 046010	Kulturgüter beweglich				0	10.000	14.000,00	3K	
SU 34	**Summe Auszahlungen investive Gebarung**				**0**	**15.000**	**20.500,00**		
SA 2	**Saldo (2) Geldfluss aus der investiven Gebarung (33 - 34)**				**0**	**-15.000**	**-20.500,00**		
SA 3	**Saldo (3) Nettofinanzierungssaldo (SA 1 + SA 2)**				**-6.100**	**-21.100**	**-22.018,46**		
Finanzierungstätigkeit									
SU 35	**Summe Einzahlungen aus der Finanzierungstätigkeit**				**0**	**0**	**0,00**		
3120 346100	Investitionsdarlehen (Tilgung) - Finanzunternehmen				700	700	2.677,38	GG3D	9943
SU 36	**Summe Auszahlungen aus der Finanzierungstätigkeit**				**700**	**700**	**2.677,38**		
SA 4	**Saldo (4) Geldfluss aus der Finanzierungstätigkeit (35 - 36)**				**-700**	**-700**	**-2.677,38**		
SA 5	**Saldo (5) Geldfluss aus der voranschlagswirksamen Gebarung (SA 3 + SA 4)**				**-6.800**	**-21.800**	**-24.695,84**		

A 32	Musik und darstellende Kunst	Voranschlag 2027	Voranschlag 2026	Ergebnis 2025	Voranschlag 2027	Voranschlag 2026	Ergebnis 2025	BWST	S/D
		Ergebnisvoranschlag			Finanzierungsvoranschlag				
SA 0 / SA 1	**(0) Nettoergebnis (21 - 22) / Saldo (1) Geldfluss aus der operativen Gebarung (31 - 32)**	**-1.721.400**	**-1.642.100**	**-1.417.723,63**	**-1.722.000**	**-1.639.700**	**-1.189.885,89**		
SA 00	**Saldo (00) Nettoergebnis nach Haushaltsrücklagen (Saldo 0 + Saldo 01)**	**-1.721.400**	**-1.612.100**	**-1.418.175,07**					
SA 2	**Saldo (2) Geldfluss aus der investiven Gebarung (33 - 34)**				**-7.700**	**-40.100**	**-3.711,02**		
SA 3	**Saldo (3) Nettofinanzierungssaldo (SA 1 + SA 2)**				**-1.729.700**	**-1.679.800**	**-1.193.596,91**		
SA 4	**Saldo (4) Geldfluss aus der Finanzierungstätigkeit (35 - 36)**				**-8.200**	**-300**	**-11.884,09**		
SA 5	**Saldo (5) Geldfluss aus der voranschlagswirksamen Gebarung (SA 3 + SA 4)**				**-1.737.900**	**-1.680.100**	**-1.205.481,00**		

UA 320	Ausbildung in Musik und darstellender Kunst	Voranschlag 2027	Voranschlag 2026	Ergebnis 2025	Voranschlag 2027	Voranschlag 2026	Ergebnis 2025	BWST	S/D
		Ergebnisvoranschlag			Finanzierungsvoranschlag				
SA 0 / SA 1	**(0) Nettoergebnis (21 - 22) / Saldo (1) Geldfluss aus der operativen Gebarung (31 - 32)**	**-315.200**	**-360.700**	**-276.836,27**	**-318.500**	**-361.000**	**-238.998,91**		
SA 00	**Saldo (00) Nettoergebnis nach Haushaltsrücklagen (Saldo 0 + Saldo 01)**	**-315.200**	**-330.700**	**-277.287,71**					
SA 2	**Saldo (2) Geldfluss aus der investiven Gebarung (33 - 34)**				**-5.600**	**-38.000**	**-3.711,02**		
SA 3	**Saldo (3) Nettofinanzierungssaldo (SA 1 + SA 2)**				**-324.100**	**-399.000**	**-242.709,93**		
SA 4	**Saldo (4) Geldfluss aus der Finanzierungstätigkeit (35 - 36)**				**-8.200**	**-300**	**-11.884,09**		
SA 5	**Saldo (5) Geldfluss aus der voranschlagswirksamen Gebarung (SA 3 + SA 4)**				**-332.300**	**-399.300**	**-254.594,02**		

Ansatz 3200 Konto		Ausbildung in Musik und darstellender Kunst	Voranschlag 2027	Voranschlag 2026	Ergebnis 2025	Voranschlag 2027	Voranschlag 2026	Ergebnis 2025	BWST	S/D
			Ergebnisvoranschlag			Finanzierungsvoranschlag				
Operative Gebarung										
3200	810610	Erträge aus Leistungen - Strom	700	100	478,77	700	100	474,12	3BE	
3200	811100	Miet- und Pachtertrag *[1]*	600	500	569,81	600	500	569,81	M1S	
3200	811109	Miet- und Pachtertrag - intern	200	0	230,00	200	0	230,00	M1S	
3200	813000	Erträge aus der Auflösung von Investitionszuschüssen (Kapitaltransfers)	20.400	20.400	20.408,62				3BE	
3200	816000	Kostenbeiträge (-Ersätze) für sonstige Leistungen *[2]*	3.800	1.900	1.453,60	3.800	1.900	1.489,94	M1S	
3200	816300	Kostenbeiträge (-Ersätze) für Schulerhaltungsbeiträge *[3]*	8.500	8.500	8.729,40	8.500	8.500	8.992,60	M1S	
3200	816301	Kostenbeiträge (-Ersätze) für Schulerhaltungsbeiträge *[4]*	13.500	14.000	13.582,80	13.500	14.000	13.582,80	M1S	
3200	817200	Erträge aus der Auflösung von sonstigen Rückstellungen - nicht konsumierte Urlaube	1.300	900	1.214,29				3BE	
3200	817210	Erträge aus der Auflösung von sonstigen Rückstellungen - nicht konsumierte Gleitzeit	1.200	0	1.050,82				3BE	
3200	819000	Übrige nicht finanzierungswirksame Erträge	0	0	120,94				3BE	

Ansatz 3200	Konto	Ausbildung in Musik und darstellender Kunst	Voranschlag 2027	Voranschlag 2026	Ergebnis 2025	Voranschlag 2027	Voranschlag 2026	Ergebnis 2025	BWST	S/D
			Ergebnisvoranschlag			Finanzierungsvoranschlag				
3200	828000	Rückersätze von Aufwendungen	100	100	0,00	100	100	0,00	M1S	
3200	829380	Sonstige Erträge - Schadensfall - 3200.61x380	1.700	1.700	1.503,60	1.700	1.700	20.258,40	M1S	
3200	861701	Transfers von Ländern, Landesfonds und Landeskammern	0	0	2.000,00	0	0	2.000,00	2HL	
SU 21 / SU 31		**Summe Erträge / Einzahlungen operative Gebarung**	**52.000**	**48.100**	**51.342,65**	**29.100**	**26.800**	**47.597,67**		
3200	400000	Geringwertige Wirtschaftsgüter (GWG)	4.500	5.000	2.293,63	4.500	5.000	2.337,71	M1S	
3200	400009	Geringwertige Wirtschaftsgüter - intern - Zentraler Service	100	100	9,92	100	100	9,92	M3R	9958
3200	413400	Handelswaren zur unentgeltlichen Weitergabe	200	200	0,00	200	200	0,00	M1S	186
3200	453000	Schmier- und Schleifmittel	100	100	25,00	100	100	25,00	M1S	186
3200	454000	Reinigungsmittel	1.500	1.400	1.296,74	1.500	1.400	1.296,74	M1S	186
3200	455000	Chemische und sonstige artverwandte Mittel	100	100	0,00	100	100	0,00	M1S	186
3200	455029	Chemische und sonstige artverwandte Mittel - intern - Wirtschaftshof	100	100	0,00	100	100	0,00	M1S	
3200	456000	Schreib-, Zeichen- und sonstige Büromittel	500	600	196,81	500	600	196,81	M1S	186
3200	456009	Schreib-, Zeichen- und sonstige Büromittel - intern - Zentraler Service	700	600	888,64	700	600	888,64	M3R	9958
3200	457000	Druckwerke	3.000	2.500	2.984,63	3.000	2.500	2.880,03	M1S	186
3200	458000	Mittel zur ärztlichen Betreuung und Gesundheitsvorsorge	100	100	0,00	100	100	0,00	M1S	186
3200	459000	Sonstige Verbrauchsgüter	4.100	4.100	689,02	4.100	4.100	665,84	M1S	186
3200	459009	Sonstige Verbrauchsgüter - intern - Zentraler Service	100	100	0,00	100	100	0,00	M3R	9958
3200	510000	Geldbezüge, Vertragsbedienstete AV	20.000	20.100	19.477,88	20.000	20.100	19.477,88	M1HRL	9940
3200	511000	Geldbezüge, Vertragsbedienstete HV	17.300	16.700	16.389,55	17.300	16.700	16.389,55	M1HRL	9940
3200	565000	Mehrleistungsvergütungen	0	0	67,48	0	0	67,48	M1HRL	9940
3200	569000	Sonstige Nebengebühren	1.700	1.600	1.599,98	1.700	1.600	1.599,98	M1HRL	9940
3200	580000	DGB zum Ausgleichsfonds für Familienbeihilfen	800	700	716,64	800	700	716,64	M1HRL	9940
3200	581000	Dienstgeberbeiträge zur Alterssicherung	4.900	4.800	4.664,93	4.900	4.800	4.664,93	M1HRL	9940
3200	581010	Dienstgeberbeiträge zur Alterssicherung - Betriebspension	300	300	268,06	300	300	268,06	M1HRL	9940
3200	582000	Sonstige DGB zur sozialen Sicherheit	3.800	3.700	3.660,58	3.800	3.700	3.660,58	M1HRL	9940
3200	588000	Kommunalsteuer	600	600	581,00	600	600	581,00	M1HRL	9940
3200	592000	Dotierung von Rückstellungen für Jubiläumszuwendungen	500	400	358,05				3BE	9944
3200	593100	Dotierung von Rückstellungen f ür nicht konsumierte Gleitzeit	0	800	0,00				3BE	9944
3200	600100	Energiebezüge - Strom	13.000	10.000	7.998,92	13.000	10.000	6.541,65	3BE	9965
3200	600300	Energiebezüge - Wärme	38.000	30.000	32.630,60	38.000	30.000	39.327,45	3BE	9979
3200	613000	Instandhaltung von sonstigen Grundstückseinrichtungen	2.000	2.000	0,00	2.000	2.000	0,00	2HL	303
3200	613380	Instandhaltung von sonstigen Grundstückseinrichtungen - Schadensfall - 3200.829380	100	100	0,00	100	100	0,00	M1S	359
3200	614000	Instandhaltung von Gebäuden und Bauten	17.200	15.000	17.798,85	17.200	15.000	20.080,57	2HL	303
3200	614210	Instandh.von Gebäuden - 4B	300	300	110,99	300	300	110,99	M1S	186
3200	614220	Instandhaltung von Gebäuden und Bauten - Wartungen	1.900	1.700	1.016,40	1.900	1.700	1.016,40	2HL	9963
3200	614380	Instandhaltung von Gebäuden und Bauten - Schadensfall - 3200.829380	1.000	1.000	0,00	1.000	1.000	17.002,80	M1S	359
3200	618210	Instandhaltung von sonstigen Anlagen	8.200	8.200	5.942,37	8.200	8.200	5.636,50	M1S	186
3200	618260	Instandhaltung von sonstigen Anlagen - 5F	300	300	99,60	300	300	99,60	4F	9964

Ansatz 3200		Ausbildung in Musik und darstellender Kunst	Voranschlag 2027	Voranschlag 2026	Ergebnis 2025	Voranschlag 2027	Voranschlag 2026	Ergebnis 2025	BWST	S/D
Konto			Ergebnisvoranschlag			Finanzierungsvoranschlag				
3200	618380	Instandhaltung von sonstigen Anlagen - Schadensfall - 3200.829380	600	600	0,00	600	600	1.752,00	M1S	359
3200	619220	Instandhaltung von Sonderanlagen - PV	400	200	0,00	400	200	0,00	2HL	9980
3200	621000	Sonstige Transporte	1.800	1.800	1.720,48	1.800	1.800	1.408,48	M1S	186
3200	630000	Postdienste	100	100	0,00	100	100	0,00	M2IT	9949
3200	631000	Telekommunikationsdienste	1.700	1.700	1.812,93	1.700	1.700	1.713,11	M1S	186
3200	650000	Zinsen für Finanzschulden - in Euro	1.900	1.800	3.996,69	1.900	1.800	3.996,69	GG3D	9943
3200	680100	Planmäßige Abschreibung - Immaterielle Vermögensswerte	100	100	90,64				3BE	9969
3200	680200	Planmäßige Abschreibung - Grundstückseinrichtungen u. Infrastruktur	700	700	708,00				3BE	9969
3200	680300	Planmäßige Abschreibung - Gebäude und Bauten	8.900	8.800	8.841,34				3BE	9969
3200	680500	Planmäßige Abschreibung - Sonderanlagen	3.900	3.900	3.913,68				3BE	9969
3200	680700	Planmäßige Abschreibung - Amts-, Betriebs- und Geschäftsausstattung	5.300	6.100	6.394,54				3BE	9969
3200	690800	Abschreibung von Forderungen (Schadensfälle)	100	100	0,00				3BE	9951
3200	695000	Wertberichtigungen zu kurzfristigen Forderungen (LuL)	100	100	0,00				3BE	
3200	700000	Miet- und Pachtaufwand	11.800	12.000	11.382,65	11.800	12.000	11.882,65	M1S	186
3200	700069	Miet- und Pachtaufwand - intern - Bambergsäle	3.600	4.000	0,00	3.600	4.000	3.867,35	M1S	
3200	700090	Miet- und Pachtaufwand - VIV	59.800	120.200	59.751,38	59.800	120.200	0,00	GG3R	
3200	710000	Öffentliche Abgaben, ohne Gebühren gem. FAG	800	800	617,00	800	800	617,00	M1S	186
3200	711000	Gebühren f.d.Ben.v.Gemeindeeinr. u. -anlagen gem. FAG	6.200	6.200	5.755,94	6.200	6.200	5.755,94	M1S	186
3200	720301	Kostenbeiträge (-Ersätze) - Schulerhaltungsbeiträge *[5]*	5.200	4.000	5.163,30	5.200	4.000	5.163,30	M1S	186
3200	724100	Reisegebühren (einschl. Km-Geld)	100	100	0,00	100	100	0,00	M1S	
3200	728000	Entgelte für sonstige Leistungen *[6]*	3.200	3.000	2.312,86	3.200	3.000	1.263,11	M1S	186
3200	728009	Entgelte für sonstige Leistungen - intern - Wirtschaftshof	1.000	1.000	640,50	1.000	1.000	640,50	M1S	214
3200	728039	Entgelte für sonstige Leistungen - intern - Stadtgrün	500	500	0,00	500	500	0,00	M1S	214
3200	728069	Entgelte für sonstige Leistungen - intern - Bambergsäle	400	300	0,00	400	300	0,00	M1S	
3200	728109	Entgelte für sonstige Leistungen - intern - Wirtschaftshof	200	200	0,00	200	200	0,00	2HL	
3200	728129	Entgelte für sonstige Leistungen - intern - Gebäudereinigung	52.000	48.200	49.707,20	52.000	48.200	49.707,20	2HLR	9961
3200	728219	Entgelte für sonstige Leistungen - intern - Druckerei	0	100	0,00	0	100	0,00	M2IT	9955
3200	728220	Entgelte für sonstige Leistungen - Überprüfungen	7.800	7.200	6.563,52	7.800	7.200	16.246,50	2HL	9963
3200	728420	Entgelte für sonstige Leistungen - Energieeffizienzrichtlinie	2.000	0	0,00	2.000	0	0,00	2HL	
3200	728509	Entgelte für sonstige Leistungen - intern - EDV	40.000	41.700	37.040,00	40.000	41.700	37.040,00	M2IT	9955
SU 22 / SU 32		**Summe Aufwendungen / Auszahlungen operative Gebarung**	**367.200**	**408.800**	**328.178,92**	**347.600**	**387.800**	**286.596,58**		
SA 0 / SA 1		**(0) Nettoergebnis (21 - 22) / Saldo (1) Geldfluss aus der operativen Gebarung (31 - 32)**	**-315.200**	**-360.700**	**-276.836,27**	**-318.500**	**-361.000**	**-238.998,91**		
3200	895122	Rücklage (Kap.R.) - Kapitalrücklage Kelag	0	30.000	0,00				GG3K	
SA 01		**Saldo (01) Haushaltsrücklagen (230 - 240)**	**0**	**30.000**	**-451,44**					
SA 00		**Saldo (00) Nettoergebnis nach Haushaltsrücklagen (Saldo 0 + Saldo 01)**	**-315.200**	**-330.700**	**-277.287,71**					
Investive Gebarung										
3200	301101	Kapitaltransfers von Ländern, Landesfonds u. -kammern - BZ				0	10.000	0,00	GG3	

Ansatz 3200	Konto	Ausbildung in Musik und darstellender Kunst	Voranschlag 2027	Voranschlag 2026	Ergebnis 2025	Voranschlag 2027	Voranschlag 2026	Ergebnis 2025	BWST	S/D
			Ergebnisvoranschlag			Finanzierungsvoranschlag				
3200	307000	Kapitaltransfers von privaten Haushalten und Organisationen ohne Erwerbszweck				0	20.000	0,00	GG3	
SU 33		**Summe Einzahlungen investive Gebarung**				**0**	**30.000**	**0,00**		
3200	010400	Gebäude und Bauten - Musikschule				0	60.000	0,00	2HL	
3200	042000	Amts-, Betriebs- und Geschäftsausstattung *[7]*				5.400	7.800	4.162,46	M1S	
3200	050400	Sonderanlagen - Musikschule				0	0	-451,44	2HL	
3200	070000	Aktivierungsfähige Rechte *[8]*				200	200	0,00	M1S	
SU 34		**Summe Auszahlungen investive Gebarung**				**5.600**	**68.000**	**3.711,02**		
SA 2		**Saldo (2) Geldfluss aus der investiven Gebarung (33 - 34)**				**-5.600**	**-38.000**	**-3.711,02**		
SA 3		**Saldo (3) Nettofinanzierungssaldo (SA 1 + SA 2)**				**-324.100**	**-399.000**	**-242.709,93**		
Finanzierungstätigkeit										
3200	346100	Investitionsdarlehen von Finanzunternehmen				200	8.000	0,00	GG3D	
SU 35		**Summe Einzahlungen aus der Finanzierungstätigkeit**				**200**	**8.000**	**0,00**		
3200	346100	Investitionsdarlehen (Tilgung) - Finanzunternehmen				8.400	8.300	11.884,09	GG3D	9943
SU 36		**Summe Auszahlungen aus der Finanzierungstätigkeit**				**8.400**	**8.300**	**11.884,09**		
SA 4		**Saldo (4) Geldfluss aus der Finanzierungstätigkeit (35 - 36)**				**-8.200**	**-300**	**-11.884,09**		
SA 5		**Saldo (5) Geldfluss aus der voranschlagswirksamen Gebarung (SA 3 + SA 4)**				**-332.300**	**-399.300**	**-254.594,02**		

Erläuterungen:			
3200	811100	[1]	Vermietung von Schulräumlichkeiten an Vereine
3200	816000	[2]	Leihgebühr für Musikinstrumente
3200	816300	[3]	Schulerhaltungsbeiträge von privaten Personen
3200	816301	[4]	Schulerhaltungsbeiträge von Gemeinden
3200	720301	[5]	Schulerhaltungsbeiträge an Gemeinden
3200	728000	[6]	AKM, Dachschneeräumung, Plakatierung, GIS Gebühren, Kanalreinigung, Entsorgungsgebühren
3200	042000	[7]	Musikschule - Amts-, Betriebs- und Geschäftsausstattung
3200	070000	[8]	Musikschule - Software-Lizenzen für digitale Lehrmittel

UA 322	Maßnahmen zur Förderung der Musikpflege	Voranschlag 2027	Voranschlag 2026	Ergebnis 2025	Voranschlag 2027	Voranschlag 2026	Ergebnis 2025	BWST	S/D
		Ergebnisvoranschlag			Finanzierungsvoranschlag				
SA 0 / SA 1	**(0) Nettoergebnis (21 - 22) / Saldo (1) Geldfluss aus der operativen Gebarung (31 - 32)**	**-500.500**	**-514.200**	**-369.679,82**	**-498.200**	**-511.900**	**-229.792,80**		
SA 00	**Saldo (00) Nettoergebnis nach Haushaltsrücklagen (Saldo 0 + Saldo 01)**	**-500.500**	**-514.200**	**-369.679,82**					
SA 2	**Saldo (2) Geldfluss aus der investiven Gebarung (33 - 34)**				**-2.000**	**-2.000**	**0,00**		
SA 3	**Saldo (3) Nettofinanzierungssaldo (SA 1 + SA 2)**				**-500.200**	**-513.900**	**-229.792,80**		
SA 4	**Saldo (4) Geldfluss aus der Finanzierungstätigkeit (35 - 36)**				**0**	**0**	**0,00**		
SA 5	**Saldo (5) Geldfluss aus der voranschlagswirksamen Gebarung (SA 3 + SA 4)**				**-500.200**	**-513.900**	**-229.792,80**		

Ansatz 3220 Konto		Maßnahmen zur Förderung der Musikpflege	Voranschlag 2027	Voranschlag 2026	Ergebnis 2025	Voranschlag 2027	Voranschlag 2026	Ergebnis 2025	BWST	S/D
			Ergebnisvoranschlag			Finanzierungsvoranschlag				
Operative Gebarung										
3220	808000	Veräußerungen von Waren *[1]*	3.500	3.500	3.358,52	3.500	3.500	3.358,52	3K	
3220	810000	Erträge aus Leistungen *[2]*	245.000	238.000	235.907,15	245.000	238.000	236.937,15	3K	
3220	861101	Transfers von Ländern, Landesfonds u. -kammern - BZ *[3]*	150.000	150.000	150.000,00	150.000	150.000	150.000,00	GG3	
SU 21 / SU 31		**Summe Erträge / Einzahlungen operative Gebarung**	**398.500**	**391.500**	**389.265,67**	**398.500**	**391.500**	**390.295,67**		
3220	413000	Handelswaren zur entgeltlichen Weitergabe	3.000	3.000	0,00	3.000	3.000	0,00	3K	119
3220	413400	Handelswaren zur unentgeltlichen Weitergabe	9.000	9.000	3.959,40	9.000	9.000	3.959,40	3K	119
3220	456000	Schreib-, Zeichen- und sonstige Büromittel	100	100	251,16	100	100	251,16	3K	119
3220	456009	Schreib-, Zeichen- und sonstige Büromittel - intern - Zentraler Service	500	500	672,09	500	500	672,09	M3R	9958
3220	457000	Druckwerke	19.000	19.000	15.814,05	19.000	19.000	15.696,46	3K	119
3220	457009	Druckwerke - intern - Zentraler Service	400	400	372,49	400	400	372,49	M3R	9958
3220	459000	Sonstige Verbrauchsgüter	300	300	0,00	300	300	0,00	3K	119
3220	459009	Sonstige Verbrauchsgüter - intern - Zentraler Service	100	100	0,00	100	100	0,00	M3R	9958
3220	621000	Sonstige Transporte	1.000	1.000	420,00	1.000	1.000	300,00	3K	119
3220	621009	Sonstige Transporte - intern - Wirtschaftshof	300	200	85,00	300	200	85,00	3K	227
3220	630000	Postdienste	13.500	17.500	13.564,80	13.500	17.500	13.564,80	M2IT	9949
3220	631700	Telekommunikationsdienste - M2IT	200	200	112,94	200	200	112,94	M2IT	9947
3220	690800	Abschreibung von Forderungen (Schadensfälle)	100	100	0,00				3BE	9951
3220	695000	Wertberichtigungen zu kurzfristigen Forderungen (LuL)	200	200	0,00				3BE	
3220	700000	Miet- und Pachtaufwand	95.000	95.000	74.950,76	95.000	95.000	37.015,64	3K	119
3220	700009	Miet- und Pachtaufwand - intern - Wirtschaftshof	200	200	100,00	200	200	100,00	3K	227
3220	700039	Miet- und Pachtaufwand - intern - Stadtgrün	1.200	1.200	511,60	1.200	1.200	697,20	3K	227
3220	700059	Miet- und Pachtaufwand - intern - Feuerwehr	100	100	0,00	100	100	0,00	3K	227
3220	700069	Miet- und Pachtaufwand - intern - Bambergsäle	100	100	0,00	100	100	0,00	3K	227
3220	700089	Miet- und Pachtaufwand - intern - Schulen	200	200	52,50	200	200	52,50	3K	227
3220	710000	Öffentliche Abgaben, ohne Gebühren gem. FAG	100	100	48,10	100	100	48,10	3K	119

Ansatz 3220 Konto		Maßnahmen zur Förderung der Musikpflege	Voranschlag 2027	Voranschlag 2026	Ergebnis 2025	Voranschlag 2027	Voranschlag 2026	Ergebnis 2025	BWST	S/D
			Ergebnisvoranschlag			Finanzierungsvoranschlag				
3220	722000	Rückersätze von Erträgen	100	100	0,00	100	100	0,00	3K	
3220	728000	Entgelte für sonstige Leistungen *[4]*	406.500	414.500	335.167,00	406.500	414.500	318.832,79	3K	119
3220	728009	Entgelte für sonstige Leistungen - intern - Wirtschaftshof	1.500	1.500	1.313,00	1.500	1.500	1.313,00	3K	227
3220	728039	Entgelte für sonstige Leistungen - intern - Stadtgrün	500	500	782,60	500	500	1.346,90	3K	227
3220	728059	Entgelte für sonstige Leistungen - intern - Feuerwehr	100	100	0,00	100	100	0,00	3K	227
3220	728069	Entgelte für sonstige Leistungen - intern - Bambergsäle	100	100	1.671,67	100	100	1.671,67	3K	227
3220	728129	Entgelte für sonstige Leistungen - intern - Gebäudereinigung	100	100	72,57	100	100	72,57	2HLR	9961
3220	728219	Entgelte für sonstige Leistungen - intern - Druckerei	2.200	1.200	2.277,94	2.200	1.200	2.277,94	M2IT	9955
3220	728509	Entgelte für sonstige Leistungen - intern - EDV	14.800	15.200	9.734,82	14.800	15.200	9.734,82	M2IT	9955
3220	728709	Entgelte für sonstige Leistungen - intern - Telefonanlage	500	400	311,00	500	400	311,00	M2IT	9957
3220	755000	Transfers an Unternehmen (ohne Finanzunternehmen) und andere *[5]*	182.000	184.500	183.500,00	182.000	184.500	93.500,00	3K	197
3220	757000	Transfers an private Organisationen ohne Erwerbszweck *[6]*	134.000	127.000	107.700,00	134.000	127.000	107.700,00	3K	197
3220	768000	Sonstige lfd.Transfers an private Haushalte *[7]*	10.000	10.000	5.000,00	10.000	10.000	10.400,00	3K	197
3220	777000	Kapitaltransfers an private Organisationen ohne Erwerbszweck *[8]*	2.000	2.000	500,00				3K	197
SU 22 / SU 32		**Summe Aufwendungen / Auszahlungen operative Gebarung**	**899.000**	**905.700**	**758.945,49**	**896.700**	**903.400**	**620.088,47**		
SA 0 / SA 1		**(0) Nettoergebnis (21 - 22) / Saldo (1) Geldfluss aus der operativen Gebarung (31 - 32)**	**-500.500**	**-514.200**	**-369.679,82**	**-498.200**	**-511.900**	**-229.792,80**		
SA 01		**Saldo (01) Haushaltsrücklagen (230 - 240)**	**0**	**0**	**0,00**					
SA 00		**Saldo (00) Nettoergebnis nach Haushaltsrücklagen (Saldo 0 + Saldo 01)**	**-500.500**	**-514.200**	**-369.679,82**					
Investive Gebarung										
SU 33		**Summe Einzahlungen investive Gebarung**				**0**	**0**	**0,00**		
3220	777000	Kapitaltransfers an private Organisationen ohne Erwerbszweck *[9]*				2.000	2.000	0,00	3K	197
SU 34		**Summe Auszahlungen investive Gebarung**				**2.000**	**2.000**	**0,00**		
SA 2		**Saldo (2) Geldfluss aus der investiven Gebarung (33 - 34)**				**-2.000**	**-2.000**	**0,00**		
SA 3		**Saldo (3) Nettofinanzierungssaldo (SA 1 + SA 2)**				**-500.200**	**-513.900**	**-229.792,80**		
Finanzierungstätigkeit										
SU 35		**Summe Einzahlungen aus der Finanzierungstätigkeit**				**0**	**0**	**0,00**		
SU 36		**Summe Auszahlungen aus der Finanzierungstätigkeit**				**0**	**0**	**0,00**		
SA 4		**Saldo (4) Geldfluss aus der Finanzierungstätigkeit (35 - 36)**				**0**	**0**	**0,00**		
SA 5		**Saldo (5) Geldfluss aus der voranschlagswirksamen Gebarung (SA 3 + SA 4)**				**-500.200**	**-513.900**	**-229.792,80**		

Erläuterungen:

3220	808000	[1]	Einnahmen aus Programmverkauf
3220	810000	[2]	Einnahmen aus Konzertveranstaltungen
3220	861101	[3]	Bedarfszuweisung des Landes - Förderung von Kulturveranstaltungen
3220	728000	[4]	Orchester-, Künstler- und Ensemblehonorare für Konzerte, Arzt, AKM, Polizei, Plakatierung, Klavierstimmungen, etc.
3220	755000	[5]	Subventionen Carinthischer Sommer Festival GmbH, Live-Musik-Festival Honky Tonk in Villach, diverse Agenturen
3220	757000	[6]	Subventionen Pro Musica Carinthia, Villacher Musikverein, Stadtkapelle Villach, Kulturforum, Villach vokal, Vereine und Chöre für div. musikalische Projekte

3220	768000	[7]	Subventionen an Privatpersonen für Musikveranstaltungen
3220	777000	[8]	Vereine - Investitionszuschüsse für Musikveranstaltungen
3220	777000	[9]	Vereine - Investitionszuschüsse für Musikveranstaltungen

UA 324	Maßnahmen zur Förderung der darstellenden Kunst	Voranschlag 2027	Voranschlag 2026	Ergebnis 2025	Voranschlag 2027	Voranschlag 2026	Ergebnis 2025	BWST	S/D
		Ergebnisvoranschlag			Finanzierungsvoranschlag				
SA 0 / SA 1	**(0) Nettoergebnis (21 - 22) / Saldo (1) Geldfluss aus der operativen Gebarung (31 - 32)**	**-905.700**	**-767.200**	**-771.207,54**	**-905.300**	**-766.800**	**-721.094,18**		
SA 00	**Saldo (00) Nettoergebnis nach Haushaltsrücklagen (Saldo 0 + Saldo 01)**	**-905.700**	**-767.200**	**-771.207,54**					
SA 2	**Saldo (2) Geldfluss aus der investiven Gebarung (33 - 34)**				**-100**	**-100**	**0,00**		
SA 3	**Saldo (3) Nettofinanzierungssaldo (SA 1 + SA 2)**				**-905.400**	**-766.900**	**-721.094,18**		
SA 4	**Saldo (4) Geldfluss aus der Finanzierungstätigkeit (35 - 36)**				**0**	**0**	**0,00**		
SA 5	**Saldo (5) Geldfluss aus der voranschlagswirksamen Gebarung (SA 3 + SA 4)**				**-905.400**	**-766.900**	**-721.094,18**		

Ansatz 3240 Konto		Maßnahmen zur Förderung der darstellenden Kunst	Voranschlag 2027	Voranschlag 2026	Ergebnis 2025	Voranschlag 2027	Voranschlag 2026	Ergebnis 2025	BWST	S/D
			Ergebnisvoranschlag			Finanzierungsvoranschlag				
Operative Gebarung										
3240	808000	Veräußerungen von Waren	100	100	0,00	100	100	0,00	3K	
3240	810000	Erträge aus Leistungen *[1]*	119.000	115.000	153.382,87	119.000	115.000	156.738,27	3K	
3240	810040	Erträge aus Leistungen 1.3240.620040 + 728040 *[2]*	6.000	6.000	6.194,64	6.000	6.000	6.194,64	3K	
3240	810100	Erträge aus Leistungen 1.3240.620100/728100 *[3]*	35.000	28.500	30.859,09	35.000	28.500	30.859,09	3K	
3240	861101	Transfers von Ländern, Landesfonds u. -kammern - BZ *[4]*	150.000	150.000	150.000,00	150.000	150.000	150.000,00	GG3	
SU 21 / SU 31		**Summe Erträge / Einzahlungen operative Gebarung**	**310.100**	**299.600**	**340.436,60**	**310.100**	**299.600**	**343.792,00**		
3240	413000	Handelswaren zur entgeltlichen Weitergabe	200	200	0,00	200	200	0,00	3K	120
3240	413400	Handelswaren zur unentgeltlichen Weitergabe	9.000	9.000	5.209,04	9.000	9.000	5.388,75	3K	120
3240	456000	Schreib-, Zeichen- und sonstige Büromittel	100	100	0,00	100	100	0,00	3K	120
3240	456009	Schreib-, Zeichen- und sonstige Büromittel - intern - Zentraler Service	300	300	336,30	300	300	336,30	M3R	9958
3240	457000	Druckwerke	22.000	22.000	19.038,75	22.000	22.000	18.849,69	3K	120
3240	457009	Druckwerke - intern - Zentraler Service	300	300	311,25	300	300	311,25	M3R	9958
3240	459000	Sonstige Verbrauchsgüter	200	200	0,00	200	200	0,00	3K	120
3240	600100	Energiebezüge - Strom	0	100	0,00	0	100	0,00	3BE	9965
3240	618000	Instandhaltung von sonstigen Anlagen	100	100	0,00	100	100	0,00	3K	120
3240	621000	Sonstige Transporte	3.000	3.000	2.087,60	3.000	3.000	2.049,20	3K	120
3240	621009	Sonstige Transporte - intern - Wirtschaftshof	100	100	0,00	100	100	0,00	3K	227
3240	621040	Sonstige Transporte - Einnahme 2.3240.810040 *[5]*	2.000	2.000	1.473,23	2.000	2.000	1.473,23	3K	120
3240	621100	Sonstige Transporte - Einnahme 2.3240.810100 *[6]*	5.000	3.500	3.963,64	5.000	3.500	3.963,64	3K	120
3240	630000	Postdienste	14.100	4.100	8.467,40	14.100	4.100	8.467,40	M2IT	9949
3240	631700	Telekommunikationsdienste - M2IT	100	100	56,47	100	100	56,47	M2IT	9947
3240	690800	Abschreibung von Forderungen (Schadensfälle)	100	100	0,00				3BE	9951

Ansatz 3240	Konto	Maßnahmen zur Förderung der darstellenden Kunst	Voranschlag 2027	Voranschlag 2026	Ergebnis 2025	Voranschlag 2027	Voranschlag 2026	Ergebnis 2025	BWST	S/D
			Ergebnisvoranschlag			Finanzierungsvoranschlag				
3240	695000	Wertberichtigungen zu kurzfristigen Forderungen (LuL)	200	200	0,00				3BE	
3240	700000	Miet- und Pachtaufwand *[7]*	106.000	106.000	96.877,79	106.000	106.000	73.947,83	3K	120
3240	700009	Miet- und Pachtaufwand - intern - Wirtschaftshof	200	200	0,00	200	200	0,00	3K	227
3240	700039	Miet- und Pachtaufwand - intern - Stadtgrün	100	100	0,00	100	100	0,00	3K	227
3240	700059	Miet- und Pachtaufwand - intern - Feuerwehr	100	100	0,00	100	100	0,00	3K	227
3240	700069	Miet- und Pachtaufwand - intern - Bambergsäle *[8]*	15.000	15.000	18.470,33	15.000	15.000	13.949,83	3K	227
3240	710000	Öffentliche Abgaben, ohne Gebühren gem. FAG	100	100	0,00	100	100	0,00	3K	120
3240	722000	Rückersätze von Erträgen	100	100	0,00	100	100	0,00	3K	
3240	728000	Entgelte für sonstige Leistungen *[9]*	381.000	365.000	318.625,48	381.000	365.000	306.683,73	3K	120
3240	728009	Entgelte für sonstige Leistungen - intern - Wirtschaftshof	200	200	0,00	200	200	0,00	3K	227
3240	728039	Entgelte für sonstige Leistungen - intern - Stadtgrün	200	200	0,00	200	200	0,00	3K	227
3240	728040	Entgelte für sonstige Leistungen - Einnahme 2.3240.810040 *[10]*	4.000	4.000	4.215,67	4.000	4.000	4.215,67	3K	120
3240	728059	Entgelte für sonstige Leistungen - intern - Feuerwehr	100	100	0,00	100	100	0,00	3K	227
3240	728069	Entgelte für sonstige Leistungen - intern - Bambergsäle	2.200	2.200	1.466,25	2.200	2.200	1.017,75	3K	227
3240	728100	Entgelte für sonstige Leistungen - 2.3240.810100 *[11]*	30.000	25.000	26.181,42	30.000	25.000	50.811,92	3K	120
3240	728219	Entgelte für sonstige Leistungen - intern - Druckerei	1.900	1.100	1.420,05	1.900	1.100	1.420,05	M2IT	9955
3240	728509	Entgelte für sonstige Leistungen - intern - EDV	10.200	10.400	5.722,47	10.200	10.400	5.722,47	M2IT	9955
3240	728709	Entgelte für sonstige Leistungen - intern - Telefonanlage	300	300	221,00	300	300	221,00	M2IT	9957
3240	755000	Transfers an Unternehmen (ohne Finanzunternehmen) und andere	100	100	1.000,00	100	100	1.000,00	3K	198
3240	757000	Transfers an private Organisationen ohne Erwerbszweck *[12]*	607.000	491.000	595.500,00	607.000	491.000	565.000,00	3K	198
3240	768000	Sonstige lfd.Transfers an private Haushalte	100	100	1.000,00	100	100	0,00	3K	198
3240	777000	Kapitaltransfers an private Organisationen ohne Erwerbszweck	100	100	0,00				3K	198
SU 22 / SU 32		**Summe Aufwendungen / Auszahlungen operative Gebarung**	**1.215.800**	**1.066.800**	**1.111.644,14**	**1.215.400**	**1.066.400**	**1.064.886,18**		
SA 0 / SA 1		**(0) Nettoergebnis (21 - 22) / Saldo (1) Geldfluss aus der operativen Gebarung (31 - 32)**	**-905.700**	**-767.200**	**-771.207,54**	**-905.300**	**-766.800**	**-721.094,18**		
SA 01		**Saldo (01) Haushaltsrücklagen (230 - 240)**	**0**	**0**	**0,00**					
SA 00		**Saldo (00) Nettoergebnis nach Haushaltsrücklagen (Saldo 0 + Saldo 01)**	**-905.700**	**-767.200**	**-771.207,54**					
Investive Gebarung										
SU 33		**Summe Einzahlungen investive Gebarung**				**0**	**0**	**0,00**		
3240	777000	Kapitaltransfers an private Organisationen ohne Erwerbszweck				100	100	0,00	3K	198
SU 34		**Summe Auszahlungen investive Gebarung**				**100**	**100**	**0,00**		
SA 2		**Saldo (2) Geldfluss aus der investiven Gebarung (33 - 34)**				**-100**	**-100**	**0,00**		
SA 3		**Saldo (3) Nettofinanzierungssaldo (SA 1 + SA 2)**				**-905.400**	**-766.900**	**-721.094,18**		
Finanzierungstätigkeit										
SU 35		**Summe Einzahlungen aus der Finanzierungstätigkeit**				**0**	**0**	**0,00**		
SU 36		**Summe Auszahlungen aus der Finanzierungstätigkeit**				**0**	**0**	**0,00**		
SA 4		**Saldo (4) Geldfluss aus der Finanzierungstätigkeit (35 - 36)**				**0**	**0**	**0,00**		
SA 5		**Saldo (5) Geldfluss aus der voranschlagswirksamen Gebarung (SA 3 + SA 4)**				**-905.400**	**-766.900**	**-721.094,18**		

Erläuterungen:		
3240	810000 [1]	Einnahmen aus Musik-, Sprech- und Kindertheater
3240	810040 [2]	Einnahmen aus Theaterfahrten
3240	810100 [3]	Einnahmen aus Theaterveranstaltungen (erweitertes Abo)
3240	861101 [4]	Bedarfszuweisung Land für Förderung von Kulturveranstaltungen
3240	621040 [5]	Transportleistungen für Theaterfahrten
3240	621100 [6]	Transportleistungen für Theaterveranstaltungen (erweitertes Abo)
3240	700000 [7]	Musik-, Kinder- und Sprechtheater - Miete Saal und Technik CCV, Podeste
3240	700069 [8]	Kindertheater - Bambergsaal - Miete
3240	728000 [9]	Honorare für Sprech-, Musik- und Kindertheater, Tantiemen, AKM-Beiträge, Verpflegungskosten, Plakatierungs- und Werbungskosten, Dienstleistungen
3240	728040 [10]	Fremdleistungen für Theaterfahrten (wie z.B. Eintrittskarten)
3240	728100 [11]	Erweitertes Abo - Eintrittskarten
3240	757000 [12]	Subventionen an neuebuehnevillach und Vereine für diverse Projekte

A 33	Schrifttum, Literatur und Sprache	Voranschlag 2027	Voranschlag 2026	Ergebnis 2025	Voranschlag 2027	Voranschlag 2026	Ergebnis 2025	BWST	S/D
		Ergebnisvoranschlag			Finanzierungsvoranschlag				
SA 0 / SA 1	(0) Nettoergebnis (21 - 22) / Saldo (1) Geldfluss aus der operativen Gebarung (31 - 32)	-85.400	-82.400	-78.342,16	-85.300	-82.300	-59.321,20		
SA 00	Saldo (00) Nettoergebnis nach Haushaltsrücklagen (Saldo 0 + Saldo 01)	-85.400	-82.400	-78.342,16					
SA 2	Saldo (2) Geldfluss aus der investiven Gebarung (33 - 34)				-100	-100	0,00		
SA 3	Saldo (3) Nettofinanzierungssaldo (SA 1 + SA 2)				-85.400	-82.400	-59.321,20		
SA 4	Saldo (4) Geldfluss aus der Finanzierungstätigkeit (35 - 36)				0	0	0,00		
SA 5	Saldo (5) Geldfluss aus der voranschlagswirksamen Gebarung (SA 3 + SA 4)				-85.400	-82.400	-59.321,20		

UA 330	Förderung von Schrifttum, Literatur und Sprache	Voranschlag 2027	Voranschlag 2026	Ergebnis 2025	Voranschlag 2027	Voranschlag 2026	Ergebnis 2025	BWST	S/D
		Ergebnisvoranschlag			Finanzierungsvoranschlag				
SA 0 / SA 1	(0) Nettoergebnis (21 - 22) / Saldo (1) Geldfluss aus der operativen Gebarung (31 - 32)	-85.400	-82.400	-78.342,16	-85.300	-82.300	-59.321,20		
SA 00	Saldo (00) Nettoergebnis nach Haushaltsrücklagen (Saldo 0 + Saldo 01)	-85.400	-82.400	-78.342,16					
SA 2	Saldo (2) Geldfluss aus der investiven Gebarung (33 - 34)				-100	-100	0,00		
SA 3	Saldo (3) Nettofinanzierungssaldo (SA 1 + SA 2)				-85.400	-82.400	-59.321,20		
SA 4	Saldo (4) Geldfluss aus der Finanzierungstätigkeit (35 - 36)				0	0	0,00		
SA 5	Saldo (5) Geldfluss aus der voranschlagswirksamen Gebarung (SA 3 + SA 4)				-85.400	-82.400	-59.321,20		

Ansatz 3300 Konto	Förderung von Schrifttum, Literatur und Sprache	Voranschlag 2027	Voranschlag 2026	Ergebnis 2025	Voranschlag 2027	Voranschlag 2026	Ergebnis 2025	BWST	S/D
		Ergebnisvoranschlag			Finanzierungsvoranschlag				
Operative Gebarung									
3300 810000	Erträge aus Leistungen *[1]*	800	800	0,00	800	800	0,00	3K	
SU 21 / SU 31	**Summe Erträge / Einzahlungen operative Gebarung**	**800**	**800**	**0,00**	**800**	**800**	**0,00**		
3300 413000	Handelswaren	100	100	0,00	100	100	0,00	3K	225
3300 413400	Handelswaren zur unentgeltlichen Weitergabe	400	400	0,00	400	400	0,00	3K	225
3300 456000	Schreib-, Zeichen- und sonstige Büromittel	100	100	0,00	100	100	0,00	3K	225
3300 457000	Druckwerke	3.900	3.900	4.809,12	3.900	3.900	4.997,66	3K	225
3300 459000	Sonstige Verbrauchsgüter	100	100	0,00	100	100	0,00	3K	225
3300 621000	Sonstige Transporte	500	500	0,00	500	500	0,00	3K	225
3300 621009	Sonstige Transporte - intern - Wirtschaftshof	100	100	0,00	100	100	0,00	3K	227
3300 630000	Postdienste	100	100	0,00	100	100	0,00	M2IT	9949
3300 700000	Miet- und Pachtaufwand	1.000	1.000	816,00	1.000	1.000	816,00	3K	225
3300 700009	Miet- und Pachtaufwand - intern - Wirtschaftshof	200	200	270,00	200	200	240,00	3K	227
3300 700039	Miet- und Pachtaufwand - intern - Stadtgrün	100	100	0,00	100	100	0,00	3K	227
3300 700069	Miet- und Pachtaufwand - intern - Bambergsäle	1.000	1.000	1.216,80	1.000	1.000	1.216,80	3K	227
3300 728000	Entgelte für sonstige Leistungen *[2]*	19.000	19.000	19.460,24	19.000	19.000	17.710,24	3K	225
3300 728009	Entgelte für sonstige Leistungen - intern - Wirtschaftshof	100	100	570,00	100	100	540,50	3K	227
3300 728039	Entgelte für sonstige Leistungen - intern - Stadtgrün	100	100	0,00	100	100	0,00	3K	227
3300 728069	Entgelte für sonstige Leistungen - intern - Bambergsäle	100	100	0,00	100	100	0,00	3K	227
3300 728219	Entgelte für sonstige Leistungen - intern - Druckerei	100	100	0,00	100	100	0,00	M2IT	9955
3300 755000	Transfers an Unternehmen (ohne Finanzunternehmen) und andere *[3]*	100	10.100	17.000,00	100	10.100	0,00	3K	199
3300 757000	Transfers an private Organisationen ohne Erwerbszweck *[4]*	44.000	39.000	31.500,00	44.000	39.000	31.500,00	3K	199
3300 768000	Sonstige lfd.Transfers an private Haushalte *[5]*	15.000	7.000	2.700,00	15.000	7.000	2.300,00	3K	199
3300 777000	Kapitaltransfers an private Organisationen ohne Erwerbszweck	100	100	0,00				3K	199
SU 22 / SU 32	**Summe Aufwendungen / Auszahlungen operative Gebarung**	**86.200**	**83.200**	**78.342,16**	**86.100**	**83.100**	**59.321,20**		
SA 0 / SA 1	**(0) Nettoergebnis (21 - 22) / Saldo (1) Geldfluss aus der operativen Gebarung (31 - 32)**	**-85.400**	**-82.400**	**-78.342,16**	**-85.300**	**-82.300**	**-59.321,20**		
SA 01	**Saldo (01) Haushaltsrücklagen (230 - 240)**	**0**	**0**	**0,00**					
SA 00	**Saldo (00) Nettoergebnis nach Haushaltsrücklagen (Saldo 0 + Saldo 01)**	**-85.400**	**-82.400**	**-78.342,16**					
Investive Gebarung									
SU 33	**Summe Einzahlungen investive Gebarung**				**0**	**0**	**0,00**		
3300 777000	Kapitaltransfers an private Organisationen ohne Erwerbszweck				100	100	0,00	3K	199
SU 34	**Summe Auszahlungen investive Gebarung**				**100**	**100**	**0,00**		
SA 2	**Saldo (2) Geldfluss aus der investiven Gebarung (33 - 34)**				**-100**	**-100**	**0,00**		
SA 3	**Saldo (3) Nettofinanzierungssaldo (SA 1 + SA 2)**				**-85.400**	**-82.400**	**-59.321,20**		
Finanzierungstätigkeit									
SU 35	**Summe Einzahlungen aus der Finanzierungstätigkeit**				**0**	**0**	**0,00**		
SU 36	**Summe Auszahlungen aus der Finanzierungstätigkeit**				**0**	**0**	**0,00**		

Ansatz 3300 Konto	Förderung von Schrifttum, Literatur und Sprache	Voranschlag 2027	Voranschlag 2026	Ergebnis 2025	Voranschlag 2027	Voranschlag 2026	Ergebnis 2025	BWST	S/D
		Ergebnisvoranschlag			Finanzierungsvoranschlag				
SA 4	Saldo (4) Geldfluss aus der Finanzierungstätigkeit (35 - 36)				0	0	0,00		
SA 5	Saldo (5) Geldfluss aus der voranschlagswirksamen Gebarung (SA 3 + SA 4)				-85.400	-82.400	-59.321,20		

Erläuterungen:			
3300	810000	[1]	Eintrittsgelder
3300	728000	[2]	Lesungen - Honorare, Plakatierung, Nächtigung, Spesenersatz, Dienstleistungen, Konsumationen
3300	755000	[3]	Subventionen an Verlage
3300	757000	[4]	Subventionen an Vereine für Maßnahmen zur Leseförderung
3300	768000	[5]	Einzelpersonen - sonstige Förderungen

A 36	Heimatpflege	Voranschlag 2027	Voranschlag 2026	Ergebnis 2025	Voranschlag 2027	Voranschlag 2026	Ergebnis 2025	BWST	S/D
		Ergebnisvoranschlag			Finanzierungsvoranschlag				
SA 0 / SA 1	(0) Nettoergebnis (21 - 22) / Saldo (1) Geldfluss aus der operativen Gebarung (31 - 32)	-879.700	-654.000	-697.311,82	-864.900	-641.700	-562.853,93		
SA 00	Saldo (00) Nettoergebnis nach Haushaltsrücklagen (Saldo 0 + Saldo 01)	-879.700	-654.000	-691.549,82					
SA 2	Saldo (2) Geldfluss aus der investiven Gebarung (33 - 34)				-98.400	-4.700	-127.270,43		
SA 3	Saldo (3) Nettofinanzierungssaldo (SA 1 + SA 2)				-963.300	-646.400	-690.124,36		
SA 4	Saldo (4) Geldfluss aus der Finanzierungstätigkeit (35 - 36)				25.200	-15.900	-20.088,72		
SA 5	Saldo (5) Geldfluss aus der voranschlagswirksamen Gebarung (SA 3 + SA 4)				-938.100	-662.300	-710.213,08		

UA 362	Denkmalpflege	Voranschlag 2027	Voranschlag 2026	Ergebnis 2025	Voranschlag 2027	Voranschlag 2026	Ergebnis 2025	BWST	S/D
		Ergebnisvoranschlag			Finanzierungsvoranschlag				
SA 0 / SA 1	(0) Nettoergebnis (21 - 22) / Saldo (1) Geldfluss aus der operativen Gebarung (31 - 32)	-135.300	-120.400	-89.749,76	-134.800	-119.900	-76.222,43		
SA 00	Saldo (00) Nettoergebnis nach Haushaltsrücklagen (Saldo 0 + Saldo 01)	-135.300	-120.400	-89.749,76					
SA 2	Saldo (2) Geldfluss aus der investiven Gebarung (33 - 34)				0	0	0,00		
SA 3	Saldo (3) Nettofinanzierungssaldo (SA 1 + SA 2)				-134.800	-119.900	-76.222,43		
SA 4	Saldo (4) Geldfluss aus der Finanzierungstätigkeit (35 - 36)				-8.000	-7.900	-7.759,52		
SA 5	Saldo (5) Geldfluss aus der voranschlagswirksamen Gebarung (SA 3 + SA 4)				-142.800	-127.800	-83.981,95		

Ansatz 3620 Konto	Denkmalpflege	Voranschlag 2027	Voranschlag 2026	Ergebnis 2025	Voranschlag 2027	Voranschlag 2026	Ergebnis 2025	BWST	S/D
		Ergebnisvoranschlag			Finanzierungsvoranschlag				
Operative Gebarung									
SU 21 / SU 31	**Summe Erträge / Einzahlungen operative Gebarung**	**0**	**0**	**0,00**	**0**	**0**	**0,00**		
3620 413000	Handelswaren	100	100	0,00	100	100	0,00	4SGF	116
3620 413400	Handelswaren zur unentgeltlichen Weitergabe *[1]*	16.000	16.000	14.004,99	16.000	16.000	2.539,99	4SGF	116
3620 459000	Sonstige Verbrauchsgüter *[2]*	500	500	132,70	500	500	132,70	4SGF	116
3620 615000	Instandhaltung von Kulturgütern *[3]*	6.000	6.000	7.692,00	6.000	6.000	7.692,00	4SGF	
3620 615300	Instandhaltung von Kulturgütern	1.000	1.000	0,00	1.000	1.000	0,00	2HL	
3620 615600	Instandhaltung von Kulturgütern	15.000	5.000	949,04	15.000	5.000	949,04	4W	366
3620 619000	Instandhaltung von Sonderanlagen *[4]*	1.000	1.000	0,00	1.000	1.000	0,00	4SGF	
3620 640000	Rechts- und Beratungsaufwand *[5]*	1.000	1.000	0,00	1.000	1.000	0,00	4SGF	
3620 640600	Rechts- und Beratungsaufwand	1.000	500	0,00	1.000	500	0,00	4W	366
3620 650000	Zinsen für Finanzschulden - in Euro	1.900	1.700	2.219,60	1.900	1.700	2.219,60	GG3D	9943
3620 680500	Planmäßige Abschreibung - Sonderanlagen	500	500	455,49				3BE	9969
3620 728000	Entgelte für sonstige Leistungen *[6]*	1.000	1.000	0,00	1.000	1.000	0,00	4SGF	
3620 728039	Entgelte für sonstige Leistungen - intern - Stadtgrün *[7]*	1.500	1.500	588,00	1.500	1.500	1.215,20	4SGF	268
3620 728339	Entgelte für sonstige Leistungen - intern - Friedhöfe - 2.8170.810009 *[8]*	53.300	53.300	43.621,34	53.300	53.300	41.387,30	4SGF	268
3620 728600	Entgelte für sonstige Leistungen	500	500	2.524,80	500	500	2.524,80	4W	366
3620 728609	Entgelte für sonstige Leistungen - intern - Wirtschaftshof	25.000	20.800	17.561,80	25.000	20.800	17.561,80	4W	9956
3620 755400	Transfers an Unternehmen (ohne Finanzunternehmen) und andere	8.000	8.000	0,00	8.000	8.000	0,00	3K	394
3620 757400	Transfers an private Organisat ionen ohne Erwerbszweck	1.000	1.000	0,00	1.000	1.000	0,00	3K	394
3620 768400	Sonstige Transfers an private Haushalte	1.000	1.000	0,00	1.000	1.000	0,00	3K	394
SU 22 / SU 32	**Summe Aufwendungen / Auszahlungen operative Gebarung**	**135.300**	**120.400**	**89.749,76**	**134.800**	**119.900**	**76.222,43**		
SA 0 / SA 1	**(0) Nettoergebnis (21 - 22) / Saldo (1) Geldfluss aus der operativen Gebarung (31 - 32)**	**-135.300**	**-120.400**	**-89.749,76**	**-134.800**	**-119.900**	**-76.222,43**		
SA 01	**Saldo (01) Haushaltsrücklagen (230 - 240)**	**0**	**0**	**0,00**					
SA 00	**Saldo (00) Nettoergebnis nach Haushaltsrücklagen (Saldo 0 + Saldo 01)**	**-135.300**	**-120.400**	**-89.749,76**					
Investive Gebarung									
SU 33	**Summe Einzahlungen investive Gebarung**				**0**	**0**	**0,00**		
SU 34	**Summe Auszahlungen investive Gebarung**				**0**	**0**	**0,00**		
SA 2	**Saldo (2) Geldfluss aus der investiven Gebarung (33 - 34)**				**0**	**0**	**0,00**		
SA 3	**Saldo (3) Nettofinanzierungssaldo (SA 1 + SA 2)**				**-134.800**	**-119.900**	**-76.222,43**		
Finanzierungstätigkeit									
SU 35	**Summe Einzahlungen aus der Finanzierungstätigkeit**				**0**	**0**	**0,00**		
3620 346100	Investitionsdarlehen (Tilgung) - Finanzunternehmen				8.000	7.900	7.759,52	GG3D	9943
SU 36	**Summe Auszahlungen aus der Finanzierungstätigkeit**				**8.000**	**7.900**	**7.759,52**		
SA 4	**Saldo (4) Geldfluss aus der Finanzierungstätigkeit (35 - 36)**				**-8.000**	**-7.900**	**-7.759,52**		

Ansatz 3620 Konto	Denkmalpflege	Voranschlag 2027	Voranschlag 2026	Ergebnis 2025	Voranschlag 2027	Voranschlag 2026	Ergebnis 2025	BWST	S/D
		Ergebnisvoranschlag			Finanzierungsvoranschlag				
SA 5	**Saldo (5) Geldfluss aus der voranschlagswirksamen Gebarung (SA 3 + SA 4)**				**-142.800**	**-127.800**	**-83.981,95**		

Erläuterungen:			
3620	413400	[1]	Kränze und Pflanzen für Helden- und Ehrengräber
3620	459000	[2]	Pflanzen für Helden- und Ehrengräber
3620	615000	[3]	Ehrengräber, Denkmäler, Kulturgüter Instandhaltung
3620	619000	[4]	Heldengräber - Instandhaltung
3620	640000	[5]	Gutachten-Erstellung
3620	728000	[6]	Sicherheitsüberprüfungen
3620	728039	[7]	Stadtgrün-Leistungen
3620	728339	[8]	Friedhof-Leistungen - Pflege Heldengräber

UA 369	Sonstige Einrichtungen und Maßnahmen	Voranschlag 2027	Voranschlag 2026	Ergebnis 2025	Voranschlag 2027	Voranschlag 2026	Ergebnis 2025	BWST	S/D
		Ergebnisvoranschlag			Finanzierungsvoranschlag				
SA 0 / SA 1	**(0) Nettoergebnis (21 - 22) / Saldo (1) Geldfluss aus der operativen Gebarung (31 - 32)**	**-744.400**	**-533.600**	**-607.562,06**	**-730.100**	**-521.800**	**-486.631,50**		
SA 00	**Saldo (00) Nettoergebnis nach Haushaltsrücklagen (Saldo 0 + Saldo 01)**	**-744.400**	**-533.600**	**-601.800,06**					
SA 2	**Saldo (2) Geldfluss aus der investiven Gebarung (33 - 34)**				**-98.400**	**-4.700**	**-127.270,43**		
SA 3	**Saldo (3) Nettofinanzierungssaldo (SA 1 + SA 2)**				**-828.500**	**-526.500**	**-613.901,93**		
SA 4	**Saldo (4) Geldfluss aus der Finanzierungstätigkeit (35 - 36)**				**33.200**	**-8.000**	**-12.329,20**		
SA 5	**Saldo (5) Geldfluss aus der voranschlagswirksamen Gebarung (SA 3 + SA 4)**				**-795.300**	**-534.500**	**-626.231,13**		

Ansatz 3690 Konto		Sonstige Einrichtungen und Maßnahmen	Voranschlag 2027	Voranschlag 2026	Ergebnis 2025	Voranschlag 2027	Voranschlag 2026	Ergebnis 2025	BWST	S/D
			Ergebnisvoranschlag			Finanzierungsvoranschlag				
Operative Gebarung										
3690	811100	Miet- und Pachtertrag *[1]*	1.200	200	220,00	1.200	200	220,00	4W	
3690	816000	Kostenbeiträge (-Ersätze) für sonstige Leistungen *[2]*	15.000	10.000	19.061,49	15.000	10.000	11.413,82	4W	
3690	816009	Kostenbeiträge (-Ersätze) für für sonstige Leistungen - intern	22.600	22.900	27.869,00	22.600	22.900	18.033,80	4W	
3690	829380	Sonstige Erträge - Schadensfall - 3690.61x380	100	100	0,00	100	100	0,00	4W	
SU 21 / SU 31		**Summe Erträge / Einzahlungen operative Gebarung**	**38.900**	**33.200**	**47.150,49**	**38.900**	**33.200**	**29.667,62**		
3690	400000	Geringwertige Wirtschaftsgüter (GWG)	18.100	13.600	4.604,46	18.100	13.600	4.243,88	4W	160
3690	453000	Schmier- und Schleifmittel	100	100	0,00	100	100	0,00	4W	160
3690	454000	Reinigungsmittel	100	100	0,00	100	100	0,00	4W	160
3690	459000	Sonstige Verbrauchsgüter	3.100	3.100	1.265,86	3.100	3.100	769,06	4W	160
3690	600100	Energiebezüge - Strom	500	100	253,11	500	100	179,77	3BE	9965

Ansatz 3690	Konto	Sonstige Einrichtungen und Maßnahmen	Voranschlag 2027	Voranschlag 2026	Ergebnis 2025	Voranschlag 2027	Voranschlag 2026	Ergebnis 2025	BWST	S/D
			Ergebnisvoranschlag			Finanzierungsvoranschlag				
3690	616000	Instandh.von Maschinen u.masch.Anlagen	2.500	2.500	1.755,99	2.500	2.500	1.451,98	4W	160
3690	618000	Instandhaltung von sonstigen Anlagen	1.500	1.200	748,80	1.500	1.200	748,80	4W	160
3690	618380	Instandhaltung von sonstigen Anlagen - Schadensfall - 3690.829380	100	100	0,00	100	100	0,00	4W	
3690	619000	Instandhaltung von Sonderanlagen	500	500	118,50	500	500	118,50	4W	160
3690	621000	Sonstige Transporte	3.000	2.500	2.856,00	3.000	2.500	786,00	4W	160
3690	631000	Telekommunikationsdienste	100	100	320,30	100	100	320,30	4W	160
3690	650000	Zinsen für Finanzschulden - in Euro	900	800	930,96	900	800	930,96	GG3D	9943
3690	680600	Planmäßige Abschreibung - Technische Anlagen, Fahrzeuge und Maschinen	5.000	5.000	4.966,00				3BE	9969
3690	680700	Planmäßige Abschreibung - Amts-, Betriebs- und Geschäftsausstattung	7.100	6.400	6.534,52				3BE	9969
3690	690800	Abschreibung von Forderungen (Schadensfälle)	100	100	0,00				3BE	9951
3690	695000	Wertberichtigungen zu kurzfristigen Forderungen (LuL)	2.000	100	2.099,75				3BE	
3690	700000	Miet- und Pachtaufwand	6.000	5.000	4.587,23	6.000	5.000	4.587,23	4W	160
3690	728000	Entgelte für sonstige Leistungen *[3]*	3.500	3.000	1.393,17	3.500	3.000	1.393,17	4W	160
3690	728039	Entgelte für sonstige Leistungen - intern - Stadtgrün	10.000	10.000	6.508,80	10.000	10.000	6.508,80	4W	
3690	728609	Entgelte für sonstige Leistungen - intern - Wirtschaftshof	55.000	71.100	42.655,25	55.000	71.100	42.655,25	4W	9956
SU 22 / SU 32		**Summe Aufwendungen / Auszahlungen operative Gebarung**	**119.200**	**125.400**	**81.598,70**	**105.000**	**113.800**	**64.693,70**		
SA 0 / SA 1		**(0) Nettoergebnis (21 - 22) / Saldo (1) Geldfluss aus der operativen Gebarung (31 - 32)**	**-80.300**	**-92.200**	**-34.448,21**	**-66.100**	**-80.600**	**-35.026,08**		
SA 01		**Saldo (01) Haushaltsrücklagen (230 - 240)**	**0**	**0**	**5.762,00**					
SA 00		**Saldo (00) Nettoergebnis nach Haushaltsrücklagen (Saldo 0 + Saldo 01)**	**-80.300**	**-92.200**	**-28.686,21**					
Investive Gebarung										
SU 33		**Summe Einzahlungen investive Gebarung**				**0**	**0**	**0,00**		
3690	020100	Maschinen und maschinelle Anlagen *[4]*				46.000	0	0,00	4W	
3690	042000	Amts-, Betriebs- und Geschäftsausstattung *[5]*				52.400	4.700	5.762,00	4W	
SU 34		**Summe Auszahlungen investive Gebarung**				**98.400**	**4.700**	**5.762,00**		
SA 2		**Saldo (2) Geldfluss aus der investiven Gebarung (33 - 34)**				**-98.400**	**-4.700**	**-5.762,00**		
SA 3		**Saldo (3) Nettofinanzierungssaldo (SA 1 + SA 2)**				**-164.500**	**-85.300**	**-40.788,08**		
Finanzierungstätigkeit										
3690	346100	Investitionsdarlehen von Finanzunternehmen				46.000	4.700	0,00	GG3D	
SU 35		**Summe Einzahlungen aus der Finanzierungstätigkeit**				**46.000**	**4.700**	**0,00**		
3690	346100	Investitionsdarlehen (Tilgung) - Finanzunternehmen				3.400	3.400	3.292,75	GG3D	9943
SU 36		**Summe Auszahlungen aus der Finanzierungstätigkeit**				**3.400**	**3.400**	**3.292,75**		
SA 4		**Saldo (4) Geldfluss aus der Finanzierungstätigkeit (35 - 36)**				**42.600**	**1.300**	**-3.292,75**		
SA 5		**Saldo (5) Geldfluss aus der voranschlagswirksamen Gebarung (SA 3 + SA 4)**				**-121.900**	**-84.000**	**-44.080,83**		

Erläuterungen:

3690 811100 [1] Tourismusverband Villach (TVB) - Miete Lagerung Osterei

3690	816000	[2]	Ersätze für Verleih von Fahnen, Tanzböden, Masten, Absperrgitter
3690	728000	[3]	Fahnenreinigung, Dienstleistungen
3690	020100	[4]	Gabelstapler
3690	042000	[5]	Beschallung
			Stadtpfarrturm - Fortsetzung Neuinszenierung

Ansatz 3691		FEIERN MIT LOKALEM CHARAKTER	Voranschlag 2027	Voranschlag 2026	Ergebnis 2025	Voranschlag 2027	Voranschlag 2026	Ergebnis 2025	BWST	S/D
Konto			Ergebnisvoranschlag			Finanzierungsvoranschlag				
Operative Gebarung										
SU 21 / SU 31		**Summe Erträge / Einzahlungen operative Gebarung**	**0**	**0**	**0,00**	**0**	**0**	**0,00**		
3691	650000	Zinsen für Finanzschulden - in Euro	1.000	1.200	1.305,42	1.000	1.200	1.305,42	GG3D	9943
3691	690800	Abschreibung von Forderungen (Schadensfälle)	100	200	0,00				3BE	9951
3691	755000	Transfers an Unternehmen (ohne Finanzunternehmen) und andere *[1]*	570.000	350.000	390.000,00	570.000	350.000	390.000,00	GG3P	
3691	755100	Transfers an Unternehmen (ohne Finanzunternehmen) und andere *[2]*	93.000	65.000	50.300,00	93.000	65.000	50.300,00	BGMB	
3691	757100	Transfers an private Organisationen ohne Erwerbszweck *[3]*	0	25.000	10.000,00	0	25.000	10.000,00	BGMB	
3691	775000	Kap.Transfers an Unternehmungen	0	0	121.508,43				GG3P	
SU 22 / SU 32		**Summe Aufwendungen / Auszahlungen operative Gebarung**	**664.100**	**441.400**	**573.113,85**	**664.000**	**441.200**	**451.605,42**		
SA 0 / SA 1		**(0) Nettoergebnis (21 - 22) / Saldo (1) Geldfluss aus der operativen Gebarung (31 - 32)**	**-664.100**	**-441.400**	**-573.113,85**	**-664.000**	**-441.200**	**-451.605,42**		
SA 01		**Saldo (01) Haushaltsrücklagen (230 - 240)**	**0**	**0**	**0,00**					
SA 00		**Saldo (00) Nettoergebnis nach Haushaltsrücklagen (Saldo 0 + Saldo 01)**	**-664.100**	**-441.400**	**-573.113,85**					
Investive Gebarung										
SU 33		**Summe Einzahlungen investive Gebarung**				**0**	**0**	**0,00**		
3691	775000	Kap.Transfers an Unternehmungen				0	0	121.508,43	GG3P	
SU 34		**Summe Auszahlungen investive Gebarung**				**0**	**0**	**121.508,43**		
SA 2		**Saldo (2) Geldfluss aus der investiven Gebarung (33 - 34)**				**0**	**0**	**-121.508,43**		
SA 3		**Saldo (3) Nettofinanzierungssaldo (SA 1 + SA 2)**				**-664.000**	**-441.200**	**-573.113,85**		
Finanzierungstätigkeit										
SU 35		**Summe Einzahlungen aus der Finanzierungstätigkeit**				**0**	**0**	**0,00**		
3691	346100	Investitionsdarlehen (Tilgung) - Finanzunternehmen				9.400	9.300	9.036,45	GG3D	9943
SU 36		**Summe Auszahlungen aus der Finanzierungstätigkeit**				**9.400**	**9.300**	**9.036,45**		
SA 4		**Saldo (4) Geldfluss aus der Finanzierungstätigkeit (35 - 36)**				**-9.400**	**-9.300**	**-9.036,45**		
SA 5		**Saldo (5) Geldfluss aus der voranschlagswirksamen Gebarung (SA 3 + SA 4)**				**-673.400**	**-450.500**	**-582.150,30**		

Erläuterungen:			
3691	755000	[1]	Villacher Kirchtag GmbH - pauschalierte Basissubvention, Sicherheitsmaßnahmen
3691	755100	[2]	Villacher Fasching GmbH - Projektsubvention
3691	757100	[3]	Verein Villacher Faschingsgilde - Veranstaltungssubvention

A 38	Sonstige Kulturpflege	Voranschlag 2027	Voranschlag 2026	Ergebnis 2025	Voranschlag 2027	Voranschlag 2026	Ergebnis 2025	BWST	S/D
		Ergebnisvoranschlag			Finanzierungsvoranschlag				
SA 0 / SA 1	**(0) Nettoergebnis (21 - 22) / Saldo (1) Geldfluss aus der operativen Gebarung (31 - 32)**	**-409.500**	**-352.500**	**-353.866,34**	**-281.400**	**-260.400**	**-241.091,34**		
SA 00	**Saldo (00) Nettoergebnis nach Haushaltsrücklagen (Saldo 0 + Saldo 01)**	**-304.500**	**-282.500**	**-724.748,66**					
SA 2	**Saldo (2) Geldfluss aus der investiven Gebarung (33 - 34)**				**-105.100**	**-70.100**	**300.882,32**		
SA 3	**Saldo (3) Nettofinanzierungssaldo (SA 1 + SA 2)**				**-386.500**	**-330.500**	**59.790,98**		
SA 4	**Saldo (4) Geldfluss aus der Finanzierungstätigkeit (35 - 36)**				**-115.300**	**-112.400**	**-44.256,35**		
SA 5	**Saldo (5) Geldfluss aus der voranschlagswirksamen Gebarung (SA 3 + SA 4)**				**-501.800**	**-442.900**	**15.534,63**		

UA 380	Einrichtungen der Kulturpflege	Voranschlag 2027	Voranschlag 2026	Ergebnis 2025	Voranschlag 2027	Voranschlag 2026	Ergebnis 2025	BWST	S/D
		Ergebnisvoranschlag			Finanzierungsvoranschlag				
SA 0 / SA 1	**(0) Nettoergebnis (21 - 22) / Saldo (1) Geldfluss aus der operativen Gebarung (31 - 32)**	**-409.500**	**-352.500**	**-353.866,34**	**-281.400**	**-260.400**	**-241.091,34**		
SA 00	**Saldo (00) Nettoergebnis nach Haushaltsrücklagen (Saldo 0 + Saldo 01)**	**-304.500**	**-282.500**	**-724.748,66**					
SA 2	**Saldo (2) Geldfluss aus der investiven Gebarung (33 - 34)**				**-105.100**	**-70.100**	**300.882,32**		
SA 3	**Saldo (3) Nettofinanzierungssaldo (SA 1 + SA 2)**				**-386.500**	**-330.500**	**59.790,98**		
SA 4	**Saldo (4) Geldfluss aus der Finanzierungstätigkeit (35 - 36)**				**-115.300**	**-112.400**	**-44.256,35**		
SA 5	**Saldo (5) Geldfluss aus der voranschlagswirksamen Gebarung (SA 3 + SA 4)**				**-501.800**	**-442.900**	**15.534,63**		

Ansatz 3800 Konto	Einrichtungen der Kulturpflege	Voranschlag 2027	Voranschlag 2026	Ergebnis 2025	Voranschlag 2027	Voranschlag 2026	Ergebnis 2025	BWST	S/D
		Ergebnisvoranschlag			Finanzierungsvoranschlag				
Operative Gebarung									
3800 811000	Miet- und Pachtertrag	25.500	17.000	17.206,66	25.500	17.000	17.206,66	2HL	
3800 813000	Erträge aus der Auflösung von Investitionszuschüssen (Kapitaltransfers)	30.500	30.500	26.336,83				3BE	
SU 21 / SU 31	**Summe Erträge / Einzahlungen operative Gebarung**	**56.000**	**47.500**	**43.543,49**	**25.500**	**17.000**	**17.206,66**		
3800 600100	Energiebezüge - Strom	2.000	0	1.330,26	2.000	0	1.049,37	3BE	9965
3800 600310	Energiebezüge - Wärme	5.000	0	3.182,50	5.000	0	-5.131,62	3BE	9979
3800 613000	Instandhaltung von sonstigen Grundstückseinrichtungen	500	500	0,00	500	500	0,00	2HL	
3800 614000	Instandhaltung von Gebäuden und Bauten	1.500	1.500	0,00	1.500	1.500	0,00	2HL	
3800 614220	Instandhaltung von Gebäuden und Bauten - Wartungen	1.300	1.100	3.021,40	1.300	1.100	3.021,40	2HL	9963
3800 619220	Instandhaltung von Sonderanlagen - PV	400	200	0,00	400	200	0,00	2HL	9980
3800 650000	Zinsen für Finanzschulden - in Euro	44.200	46.900	54.120,12	44.200	46.900	53.297,75	GG3D	9943
3800 670000	Versicherungen	100	0	0,00	100	0	0,00	GG3V	9950

Ansatz 3800	Konto	Einrichtungen der Kulturpflege	Voranschlag 2027	Voranschlag 2026	Ergebnis 2025	Voranschlag 2027	Voranschlag 2026	Ergebnis 2025	BWST	S/D
			Ergebnisvoranschlag			Finanzierungsvoranschlag				
3800	680200	Planmäßige Abschreibung - Grundstückseinrichtungen u. Infrastruktur	600	600	647,87				3BE	9969
3800	680300	Planmäßige Abschreibung - Gebäude und Bauten	39.400	38.400	39.403,98				3BE	9969
3800	680500	Planmäßige Abschreibung - Sonderanlagen	2.200	2.200	2.228,05				3BE	9969
3800	680700	Planmäßige Abschreibung - Amts-, Betriebs- und Geschäftsausstattung	8.900	8.900	8.932,81				3BE	9969
3800	710000	Öffentliche Abgaben, ohne Gebühren gem. FAG	1.800	600	258,41	1.800	600	258,41	2HL	313
3800	711000	Gebühren f.d.Ben.v.Gemeindeeinr. u. -anlagen gem. FAG	8.800	3.000	674,87	8.800	3.000	674,87	2HL	313
3800	728000	Entgelte für sonstige Leistungen	5.700	2.500	2.100,00	5.700	2.500	2.100,00	2HL	
3800	728009	Entgelte für sonstige Leistungen - intern - Wirtschaftshof	1.500	1.500	0,00	1.500	1.500	0,00	2HL	
3800	728220	Entgelte für sonstige Leistungen - Überprüfungen	13.400	1.500	274,20	13.400	1.500	541,20	2HL	9963
3800	755000	Transfers an Unternehmen (ohne Finanzunternehmen) und andere *[1]*	5.000	5.000	3.586,78	5.000	5.000	0,00	3K	106
3800	757000	Transfers an private Organisationen ohne Erwerbszweck *[2]*	190.000	190.000	190.000,00	190.000	190.000	190.000,00	3K	106
3800	777000	Kapitaltransfers an private Organisationen ohne Erwerbszweck	100	100	0,00				3K	106
3800	777010	Kapitaltransfers an private Organisationen ohne Erwerbszweck *[3]*	105.000	70.000	70.000,00				3K	
SU 22 / SU 32		**Summe Aufwendungen / Auszahlungen operative Gebarung**	**437.400**	**374.500**	**379.761,25**	**281.200**	**254.300**	**245.811,38**		
SA 0 / SA 1		**(0) Nettoergebnis (21 - 22) / Saldo (1) Geldfluss aus der operativen Gebarung (31 - 32)**	**-381.400**	**-327.000**	**-336.217,76**	**-255.700**	**-237.300**	**-228.604,72**		
3800	895122	Rücklage (Kap.R.) - Kapitalrücklage Kelag	105.000	70.000	15.000,00				GG3K	
SA 01		**Saldo (01) Haushaltsrücklagen (230 - 240)**	**105.000**	**70.000**	**-388.686,98**					
SA 00		**Saldo (00) Nettoergebnis nach Haushaltsrücklagen (Saldo 0 + Saldo 01)**	**-276.400**	**-257.000**	**-724.904,74**					
Investive Gebarung										
3800	301901	Kapitaltransfers von Ländern				0	0	405.000,00	GG3	
SU 33		**Summe Einzahlungen investive Gebarung**				**0**	**0**	**405.000,00**		
3800	010410	Gebäude und Bauten - Volkshaus Maria Gail				0	0	15.000,00	2HL	
3800	061400	Im Bau befindliche Gebäude und Bauten - Volkshaus Perau				0	0	1.313,02	2HL	
3800	777000	Kapitaltransfers an private Organisationen ohne Erwerbszweck				100	100	0,00	3K	106
3800	777010	Kapitaltransfers an private Organisationen ohne Erwerbszweck *[4]*				105.000	70.000	70.000,00	3K	
SU 34		**Summe Auszahlungen investive Gebarung**				**105.100**	**70.100**	**86.313,02**		
SA 2		**Saldo (2) Geldfluss aus der investiven Gebarung (33 - 34)**				**-105.100**	**-70.100**	**318.686,98**		
SA 3		**Saldo (3) Nettofinanzierungssaldo (SA 1 + SA 2)**				**-360.800**	**-307.400**	**90.082,26**		
Finanzierungstätigkeit										
3800	346100	Investitionsdarlehen von Finanzunternehmen				0	0	70.000,00	GG3D	
SU 35		**Summe Einzahlungen aus der Finanzierungstätigkeit**				**0**	**0**	**70.000,00**		
3800	346100	Investitionsdarlehen (Tilgung) - Finanzunternehmen				115.300	112.400	114.256,35	GG3D	9943
SU 36		**Summe Auszahlungen aus der Finanzierungstätigkeit**				**115.300**	**112.400**	**114.256,35**		
SA 4		**Saldo (4) Geldfluss aus der Finanzierungstätigkeit (35 - 36)**				**-115.300**	**-112.400**	**-44.256,35**		

Ansatz 3800 / Konto	Einrichtungen der Kulturpflege	Voranschlag 2027	Voranschlag 2026	Ergebnis 2025	Voranschlag 2027	Voranschlag 2026	Ergebnis 2025	BWST	S/D
		Ergebnisvoranschlag			Finanzierungsvoranschlag				
SA 5	**Saldo (5) Geldfluss aus der voranschlagswirksamen Gebarung (SA 3 + SA 4)**				**-476.100**	**-419.800**	**45.825,91**		

Erläuterungen:			
3800	755000	[1]	"meine Heimat GenossenschaftmbH" - Betriebskostenzuschuss – Miete Versammlungssäle durch Senioren- und Kulturvereine
3800	757000	[2]	Verein Volkshäuser - Vorschusszahlungen für Betriebskosten
3800	777010	[3]	Volkshäuser - Investitionszuschuss
3800	777010	[4]	Volkshäuser - Investitionszuschuss

Ansatz 3801 / Konto	KULTURHAUS DROBOLLACH	Voranschlag 2027	Voranschlag 2026	Ergebnis 2025	Voranschlag 2027	Voranschlag 2026	Ergebnis 2025	BWST	S/D
		Ergebnisvoranschlag			Finanzierungsvoranschlag				
Operative Gebarung									
3801 811000	Miet- und Pachtertrag *[1]*	8.500	8.000	0,00	8.500	8.000	0,00	4FS	
3801 829380	Sonstige Erträge - Schadensfall - 3801.61x380	100	100	0,00	100	100	0,00	4FS	
SU 21 / SU 31	**Summe Erträge / Einzahlungen operative Gebarung**	**8.600**	**8.100**	**0,00**	**8.600**	**8.100**	**0,00**		
3801 400000	Geringwertige Wirtschaftsgüter (GWG)	300	300	0,00	300	300	0,00	4FS	193
3801 454000	Reinigungsmittel	600	600	255,86	600	600	255,86	4FS	193
3801 457000	Druckwerke	100	100	0,00	100	100	0,00	4FS	193
3801 458000	Mittel zur ärztlichen Betreuung und Gesundheitsvorsorge	100	100	0,00	100	100	0,00	4FS	193
3801 459000	Sonstige Verbrauchsgüter	200	200	44,12	200	200	44,12	4FS	193
3801 600100	Energiebezüge - Strom	0	100	0,00	0	100	0,00	3BE	9965
3801 614000	Instandhaltung von Gebäuden und Bauten	1.000	1.000	2.664,01	1.000	1.000	-106,06	4FS	193
3801 614380	Instandhaltung von Gebäuden und Bauten - Schadensfall - 3801.829380	100	100	0,00	100	100	0,00	4FS	193
3801 616000	Instandh.von Maschinen u.masch.Anlagen	1.300	1.300	0,00	1.300	1.300	0,00	4FS	193
3801 631000	Telekommunikationsdienste	500	500	0,00	500	500	0,00	4FS	193
3801 631700	Telekommunikationsdienste - M2IT	100	100	0,00	100	100	0,00	M2IT	9947
3801 680700	Planmäßige Abschreibung - Amts-, Betriebs- und Geschäftsausstattung	2.400	2.400	2.391,89				3BE	9969
3801 700000	Miet- und Pachtaufwand	1.200	1.200	156,70	1.200	1.200	156,70	4FS	
3801 710000	Öffentliche Abgaben, ohne Gebühren gem. FAG	100	100	0,00	100	100	0,00	4FS	193
3801 720300	Kostenbeiträge (-Ersätze) - VKB	18.300	15.800	11.042,00	18.300	15.800	11.042,00	4FS	
3801 724100	Reisegebühren (einschl. Km-Geld)	300	300	174,00	300	300	174,00	4FS	193
3801 728000	Entgelte für sonstige Leistungen *[2]*	4.500	4.500	920,00	4.500	4.500	920,00	4FS	193
3801 728129	Entgelte für sonstige Leistungen - intern - Gebäudereinigung	5.400	4.600	0,00	5.400	4.600	0,00	2HLR	9961
3801 728219	Entgelte für sonstige Leistungen - intern - Druckerei	100	100	0,00	100	100	0,00	M2IT	9955
3801 728709	Entgelte für sonstige Leistungen - intern - Telefonanlage	100	200	0,00	100	200	0,00	M2IT	9957
SU 22 / SU 32	**Summe Aufwendungen / Auszahlungen operative Gebarung**	**36.700**	**33.600**	**17.648,58**	**34.300**	**31.200**	**12.486,62**		
SA 0 / SA 1	**(0) Nettoergebnis (21 - 22) / Saldo (1) Geldfluss aus der operativen Gebarung (31 - 32)**	**-28.100**	**-25.500**	**-17.648,58**	**-25.700**	**-23.100**	**-12.486,62**		

Ansatz 3801 / Konto	KULTURHAUS DROBOLLACH	Voranschlag 2027	Voranschlag 2026	Ergebnis 2025	Voranschlag 2027	Voranschlag 2026	Ergebnis 2025	BWST	S/D
		Ergebnisvoranschlag			Finanzierungsvoranschlag				
SA 01	**Saldo (01) Haushaltsrücklagen (230 - 240)**	**0**	**0**	**17.804,66**					
SA 00	**Saldo (00) Nettoergebnis nach Haushaltsrücklagen (Saldo 0 + Saldo 01)**	**-28.100**	**-25.500**	**156,08**					
Investive Gebarung									
SU 33	**Summe Einzahlungen investive Gebarung**				**0**	**0**	**0,00**		
3801 042000	Amts-, Betriebs- und Geschäftsausstattung				0	0	17.804,66	4FS	
SU 34	**Summe Auszahlungen investive Gebarung**				**0**	**0**	**17.804,66**		
SA 2	**Saldo (2) Geldfluss aus der investiven Gebarung (33 - 34)**				**0**	**0**	**-17.804,66**		
SA 3	**Saldo (3) Nettofinanzierungssaldo (SA 1 + SA 2)**				**-25.700**	**-23.100**	**-30.291,28**		
Finanzierungstätigkeit									
SU 35	**Summe Einzahlungen aus der Finanzierungstätigkeit**				**0**	**0**	**0,00**		
SU 36	**Summe Auszahlungen aus der Finanzierungstätigkeit**				**0**	**0**	**0,00**		
SA 4	**Saldo (4) Geldfluss aus der Finanzierungstätigkeit (35 - 36)**				**0**	**0**	**0,00**		
SA 5	**Saldo (5) Geldfluss aus der voranschlagswirksamen Gebarung (SA 3 + SA 4)**				**-25.700**	**-23.100**	**-30.291,28**		

Erläuterungen:		
3801 811000	[1]	Mieteinnahmen
3801 728000	[2]	Dienstleistungen (wie z.B. Techniker, Reinigung)

A 39	Kultus	Voranschlag 2027	Voranschlag 2026	Ergebnis 2025	Voranschlag 2027	Voranschlag 2026	Ergebnis 2025	BWST	S/D
		Ergebnisvoranschlag			Finanzierungsvoranschlag				
SA 0 / SA 1	**(0) Nettoergebnis (21 - 22) / Saldo (1) Geldfluss aus der operativen Gebarung (31 - 32)**	**-91.000**	**-100.000**	**-56.534,78**	**-89.200**	**-97.100**	**-5.439,35**		
SA 00	**Saldo (00) Nettoergebnis nach Haushaltsrücklagen (Saldo 0 + Saldo 01)**	**-91.000**	**-100.000**	**-53.539,34**					
SA 2	**Saldo (2) Geldfluss aus der investiven Gebarung (33 - 34)**				**-6.000**	**-6.000**	**-44.258,01**		
SA 3	**Saldo (3) Nettofinanzierungssaldo (SA 1 + SA 2)**				**-95.200**	**-103.100**	**-49.697,36**		
SA 4	**Saldo (4) Geldfluss aus der Finanzierungstätigkeit (35 - 36)**				**-2.300**	**2.800**	**-786,51**		
SA 5	**Saldo (5) Geldfluss aus der voranschlagswirksamen Gebarung (SA 3 + SA 4)**				**-97.500**	**-100.300**	**-50.483,87**		

UA 390	Kirchliche Angelegenheiten	Voranschlag 2027	Voranschlag 2026	Ergebnis 2025	Voranschlag 2027	Voranschlag 2026	Ergebnis 2025	BWST	S/D
		Ergebnisvoranschlag			Finanzierungsvoranschlag				
SA 0 / SA 1	**(0) Nettoergebnis (21 - 22) / Saldo (1) Geldfluss aus der operativen Gebarung (31 - 32)**	**-91.000**	**-100.000**	**-56.534,78**	**-89.200**	**-97.100**	**-5.439,35**		
SA 00	**Saldo (00) Nettoergebnis nach Haushaltsrücklagen (Saldo 0 + Saldo 01)**	**-91.000**	**-100.000**	**-53.539,34**					
SA 2	**Saldo (2) Geldfluss aus der investiven Gebarung (33 - 34)**				**-6.000**	**-6.000**	**-44.258,01**		
SA 3	**Saldo (3) Nettofinanzierungssaldo (SA 1 + SA 2)**				**-95.200**	**-103.100**	**-49.697,36**		
SA 4	**Saldo (4) Geldfluss aus der Finanzierungstätigkeit (35 - 36)**				**-2.300**	**2.800**	**-786,51**		
SA 5	**Saldo (5) Geldfluss aus der voranschlagswirksamen Gebarung (SA 3 + SA 4)**				**-97.500**	**-100.300**	**-50.483,87**		

Ansatz 3900 Konto	Kirchliche Angelegenheiten	Voranschlag 2027	Voranschlag 2026	Ergebnis 2025	Voranschlag 2027	Voranschlag 2026	Ergebnis 2025	BWST	S/D
		Ergebnisvoranschlag			Finanzierungsvoranschlag				
Operative Gebarung									
3900 808000	Veräußerungen von Waren	400	400	247,36	400	400	244,36	3MA	
3900 810000	Erträge aus Leistungen *[1]*	55.300	44.000	50.470,87	55.300	44.000	50.470,87	3MA	
3900 816000	Kostenbeiträge (-Ersätze) für sonstige Leistungen	0	0	635,53	0	0	635,53	2HL	
3900 827550	Kostenersätze für die Überlassung von Bediensteten an Dritte	0	0	2.668,64	0	0	0,00	M1HRB	
3900 829380	Sonstige Erträge - Schadensfall - 3900.614380	100	100	0,00	100	100	0,00	3MA	
3900 861101	Transfers von Ländern, Landesfonds u. -kammern - BZ	0	0	30.000,00	0	0	30.000,00	GG3	
3900 871101	Kapitaltransfers aus Gemeinde- Bedarfszuweisungsmittel	0	0	10.000,00	0	0	10.000,00	GG3	
SU 21 / SU 31	**Summe Erträge / Einzahlungen operative Gebarung**	**55.800**	**44.500**	**94.022,40**	**55.800**	**44.500**	**91.350,76**		
3900 400000	Geringwertige Wirtschaftsgüter (GWG)	6.700	10.500	484,12	6.700	10.500	432,16	3MA	174
3900 413000	Handelswaren zur entgeltlichen Weitergabe	1.000	1.000	466,00	1.000	1.000	349,84	3MA	174
3900 413400	Handelswaren zur unentgeltlichen Weitergabe	200	200	0,00	200	200	0,00	3MA	174
3900 454000	Reinigungsmittel	100	100	0,00	100	100	0,00	3MA	174
3900 455000	Chemische und sonstige artverwandte Mittel	100	100	0,00	100	100	0,00	3MA	174
3900 456000	Schreib-, Zeichen- und sonstige Büromittel	100	100	0,00	100	100	0,00	3MA	174
3900 456009	Schreib-, Zeichen- und sonstige Büromittel - intern - Zentraler Service	0	0	115,40	0	0	115,40	M3R	9958
3900 457000	Druckwerke	3.500	3.500	2.903,20	3.500	3.500	2.634,39	3MA	174
3900 458000	Mittel zur ärztlichen Betreuung und Gesundheitsvorsorge	200	200	0,00	200	200	0,00	3MA	174
3900 459000	Sonstige Verbrauchsgüter	1.300	1.300	94,47	1.300	1.300	94,47	3MA	174
3900 459100	Sonstige Verbrauchsgüter	5.000	5.800	5.482,10	5.000	5.800	5.482,10	4SG	
3900 522000	Geldbezüge, Angestellte nicht ganzjährig beschäftigt	22.300	23.500	25.232,23	22.300	23.500	25.232,23	M1HRL	9940
3900 565000	Mehrleistungsvergütungen	0	0	1.551,97	0	0	1.551,97	M1HRL	9940
3900 569000	Sonstige Nebengebühren	700	700	1.116,48	700	700	1.116,48	M1HRL	9940
3900 580000	DGB zum Ausgleichsfonds für Familienbeihilfen	900	900	1.029,53	900	900	1.029,53	M1HRL	9940
3900 581000	Dienstgeberbeiträge zur Alterssicherung	2.900	3.000	3.492,13	2.900	3.000	3.492,13	M1HRL	9940
3900 582000	Sonstige DGB zur sozialen Sicherheit	2.300	2.400	2.705,38	2.300	2.400	2.705,38	M1HRL	9940

Ansatz 3900	Konto	Kirchliche Angelegenheiten	Voranschlag 2027	Voranschlag 2026	Ergebnis 2025	Voranschlag 2027	Voranschlag 2026	Ergebnis 2025	BWST	S/D
			Ergebnisvoranschlag			Finanzierungsvoranschlag				
3900	588000	Kommunalsteuer	700	700	834,74	700	700	834,74	M1HRL	9940
3900	600100	Energiebezüge - Strom	2.000	2.000	1.014,36	2.000	2.000	819,14	3BE	9965
3900	614220	Instandhaltung von Gebäuden und Bauten - Wartungen	0	0	1.264,05	0	0	1.264,05	2HL	9963
3900	614380	Instandhaltung von Gebäuden und Bauten - Schadensfall - 3900.829380	100	100	0,00	100	100	0,00	3MA	174
3900	618000	Instandhaltung von sonstigen Anlagen	300	300	0,00	300	300	0,00	3MA	174
3900	618260	Instandhaltung von sonstigen Anlagen - 5F	100	100	0,00	100	100	0,00	4F	9964
3900	631000	Telekommunikationsdienste	100	100	46,42	100	100	45,22	3MA	174
3900	631700	Telekommunikationsdienste - M2IT	100	100	30,04	100	100	30,04	M2IT	9947
3900	650000	Zinsen für Finanzschulden - in Euro	600	500	578,83	600	500	564,00	GG3D	9943
3900	670000	Versicherungen	600	600	329,81	600	600	329,81	GG3V	9950
3900	680300	Planmäßige Abschreibung - Gebäude und Bauten	400	1.500	2.589,70				3BE	9969
3900	680700	Planmäßige Abschreibung - Amts-, Betriebs- und Geschäftsausstattung	400	400	487,82				3BE	9969
3900	683000	Verluste aus dem Abgang von Sachanlagen und immateriellen Vermögenswerten	0	0	272,30				3BE	
3900	700000	Miet- und Pachtaufwand	800	700	589,63	800	700	589,63	3MA	174
3900	710000	Öffentliche Abgaben, ohne Gebühren gem. FAG	100	100	0,00	100	100	0,00	3MA	174
3900	728000	Entgelte für sonstige Leistungen *[2]*	8.700	8.700	2.167,24	8.700	8.700	2.167,24	3MA	174
3900	728009	Entgelte für sonstige Leistungen - intern - Wirtschaftshof	200	200	0,00	200	200	0,00	2HL	
3900	728059	Entgelte für sonstige Leistungen - intern - Feuerwehr	1.600	1.000	0,00	1.600	1.000	0,00	3MA	291
3900	728100	Entgelte für sonstige Leistungen *[3]*	16.000	14.500	17.188,99	16.000	14.500	6.598,02	2HL	
3900	728109	Entgelte für sonstige Leistungen - intern - Wirtschaftshof	15.000	15.000	0,00	15.000	15.000	0,00	3MA	291
3900	728139	Entgelte für sonstige Leistungen - intern - Stadtgrün	25.000	20.000	24.259,55	25.000	20.000	23.221,45	4SG	
3900	728219	Entgelte für sonstige Leistungen - intern - Druckerei	100	100	30,82	100	100	30,82	M2IT	9955
3900	728220	Entgelte für sonstige Leistungen - Überprüfungen	4.500	4.200	3.068,87	4.500	4.200	1.928,87	2HL	9963
3900	728709	Entgelte für sonstige Leistungen - intern - Telefonanlage	100	300	131,00	100	300	131,00	M2IT	9957
3900	757000	Transfers an private Organisationen ohne Erwerbszweck *[4]*	21.000	19.000	14.000,00	21.000	19.000	14.000,00	3K	270
3900	777000	Kapitaltransfers an private Organisationen ohne Erwerbszweck *[5]*	1.000	1.000	37.000,00				3K	270
SU 22 / SU 32		**Summe Aufwendungen / Auszahlungen operative Gebarung**	**146.800**	**144.500**	**150.557,18**	**145.000**	**141.600**	**96.790,11**		
SA 0 / SA 1		**(0) Nettoergebnis (21 - 22) / Saldo (1) Geldfluss aus der operativen Gebarung (31 - 32)**	**-91.000**	**-100.000**	**-56.534,78**	**-89.200**	**-97.100**	**-5.439,35**		
3900	895122	Rücklage (Kap.R.) - Kapitalrücklage Kelag	0	0	2.995,44				GG3K	
SA 01		**Saldo (01) Haushaltsrücklagen (230 - 240)**	**0**	**0**	**2.995,44**					
SA 00		**Saldo (00) Nettoergebnis nach Haushaltsrücklagen (Saldo 0 + Saldo 01)**	**-91.000**	**-100.000**	**-53.539,34**					
Investive Gebarung										
SU 33		**Summe Einzahlungen investive Gebarung**				**0**	**0**	**0,00**		
3900	010100	Gebäude und Bauten - Stadtpfarrturm				0	0	2.995,44	2HL	
3900	042000	Amts-, Betriebs- und Geschäftsausstattung *[6]*				5.000	5.000	1.262,57	3MA	
3900	777000	Kapitaltransfers an private Organisationen ohne Erwerbszweck *[7]*				1.000	1.000	40.000,00	3K	270

Ansatz 3900 Konto	Kirchliche Angelegenheiten	Voranschlag 2027	Voranschlag 2026	Ergebnis 2025	Voranschlag 2027	Voranschlag 2026	Ergebnis 2025	BWST	S/D
		Ergebnisvoranschlag			Finanzierungsvoranschlag				
SU 34	**Summe Auszahlungen investive Gebarung**				**6.000**	**6.000**	**44.258,01**		
SA 2	**Saldo (2) Geldfluss aus der investiven Gebarung (33 - 34)**				**-6.000**	**-6.000**	**-44.258,01**		
SA 3	**Saldo (3) Nettofinanzierungssaldo (SA 1 + SA 2)**				**-95.200**	**-103.100**	**-49.697,36**		
Finanzierungstätigkeit									
3900 346100	Investitionsdarlehen von Finanzunternehmen				0	5.000	1.262,57	GG3D	
SU 35	**Summe Einzahlungen aus der Finanzierungstätigkeit**				**0**	**5.000**	**1.262,57**		
3900 346100	Investitionsdarlehen (Tilgung) - Finanzunternehmen				2.300	2.200	2.049,08	GG3D	9943
SU 36	**Summe Auszahlungen aus der Finanzierungstätigkeit**				**2.300**	**2.200**	**2.049,08**		
SA 4	**Saldo (4) Geldfluss aus der Finanzierungstätigkeit (35 - 36)**				**-2.300**	**2.800**	**-786,51**		
SA 5	**Saldo (5) Geldfluss aus der voranschlagswirksamen Gebarung (SA 3 + SA 4)**				**-97.500**	**-100.300**	**-50.483,87**		

Erläuterungen:		
3900 810000	[1]	Eintrittsgelder Stadtpfarrturm
3900 728000	[2]	Inserate, Dienstleistungen, Kassensystem
3900 728100	[3]	Stadtpfarrturm - Vergitterung, div. Reparatur- und Instandhaltungsarbeiten, Kriegerdenkmal - Feuchtigkeitsschäden - Sanierung
3900 757000	[4]	Subventionen kirchliche Projekte (z.B. Lange Nacht der Kirchen), Förderung Projekt DENK.RAUM:FRESACH Europäische Toleranzgespräche
3900 777000	[5]	Pfarren - Investitionszuschüsse
3900 042000	[6]	Stadtpfarrturm - Fortsetzung Neuinszenierung
3900 777000	[7]	Pfarren - Investitionszuschüsse

Detailnachweis der Konten

Einzelplan 4	Soziale Wohlfahrt und Wohnbauförderung (Länder und Gemeinden)	Voranschlag 2027	Voranschlag 2026	Ergebnis 2025	Voranschlag 2027	Voranschlag 2026	Ergebnis 2025	BWST	S/D
		Ergebnisvoranschlag			Finanzierungsvoranschlag				
SA 0 / SA 1	(0) Nettoergebnis (21 - 22) / Saldo (1) Geldfluss aus der operativen Gebarung (31 - 32)	-43.323.100	-41.853.900	-39.362.501,70	-43.252.300	-41.678.500	-39.686.637,99		
SA 00	Saldo (00) Nettoergebnis nach Haushaltsrücklagen (Saldo 0 + Saldo 01)	-43.323.100	-41.853.900	-39.362.501,70					
SA 2	Saldo (2) Geldfluss aus der investiven Gebarung (33 - 34)				346.300	337.900	320.225,31		
SA 3	Saldo (3) Nettofinanzierungssaldo (SA 1 + SA 2)				-42.906.000	-41.340.600	-39.366.412,68		
SA 4	Saldo (4) Geldfluss aus der Finanzierungstätigkeit (35 - 36)				-586.300	-571.100	-554.532,14		
SA 5	Saldo (5) Geldfluss aus der voranschlagswirksamen Gebarung (SA 3 + SA 4)				-43.492.300	-41.911.700	-39.920.944,82		

A 40	Gesonderte Verwaltung	Voranschlag 2027	Voranschlag 2026	Ergebnis 2025	Voranschlag 2027	Voranschlag 2026	Ergebnis 2025	BWST	S/D
		Ergebnisvoranschlag			Finanzierungsvoranschlag				
SA 0 / SA 1	(0) Nettoergebnis (21 - 22) / Saldo (1) Geldfluss aus der operativen Gebarung (31 - 32)	-2.993.700	-3.048.900	-2.804.055,30	-2.956.000	-2.954.200	-2.718.551,33		
SA 00	Saldo (00) Nettoergebnis nach Haushaltsrücklagen (Saldo 0 + Saldo 01)	-2.993.700	-3.048.900	-2.804.055,30					
SA 2	Saldo (2) Geldfluss aus der investiven Gebarung (33 - 34)				-500	0	0,00		
SA 3	Saldo (3) Nettofinanzierungssaldo (SA 1 + SA 2)				-2.956.500	-2.954.200	-2.718.551,33		
SA 4	Saldo (4) Geldfluss aus der Finanzierungstätigkeit (35 - 36)				0	0	0,00		
SA 5	Saldo (5) Geldfluss aus der voranschlagswirksamen Gebarung (SA 3 + SA 4)				-2.956.500	-2.954.200	-2.718.551,33		

UA 400	Sozialamt	Voranschlag 2027	Voranschlag 2026	Ergebnis 2025	Voranschlag 2027	Voranschlag 2026	Ergebnis 2025	BWST	S/D
		Ergebnisvoranschlag			Finanzierungsvoranschlag				
SA 0 / SA 1	(0) Nettoergebnis (21 - 22) / Saldo (1) Geldfluss aus der operativen Gebarung (31 - 32)	-846.800	-852.400	-777.898,74	-840.800	-815.100	-766.235,70		
SA 00	Saldo (00) Nettoergebnis nach Haushaltsrücklagen (Saldo 0 + Saldo 01)	-846.800	-852.400	-777.898,74					
SA 2	Saldo (2) Geldfluss aus der investiven Gebarung (33 - 34)				0	0	0,00		
SA 3	Saldo (3) Nettofinanzierungssaldo (SA 1 + SA 2)				-840.800	-815.100	-766.235,70		
SA 4	Saldo (4) Geldfluss aus der Finanzierungstätigkeit (35 - 36)				0	0	0,00		
SA 5	Saldo (5) Geldfluss aus der voranschlagswirksamen Gebarung (SA 3 + SA 4)				-840.800	-815.100	-766.235,70		

Ansatz 4000	Sozialamt	Voranschlag 2027	Voranschlag 2026	Ergebnis 2025	Voranschlag 2027	Voranschlag 2026	Ergebnis 2025	BWST	S/D

Ansatz 4000 Konto		Sozialamt	Voranschlag 2027	Voranschlag 2026	Ergebnis 2025	Voranschlag 2027	Voranschlag 2026	Ergebnis 2025	BWST	S/D
			Ergebnisvoranschlag			Finanzierungsvoranschlag				
Operative Gebarung										
4000	817200	Erträge aus der Auflösung von sonstigen Rückstellungen - nicht konsumierte Urlaube	5.100	0	4.659,44				3BE	
4000	829000	Sonstige Erträge - 1.4000.768000	100	100	0,00	100	100	0,00	1SO	
4000	860001	Transfers von Bund, Bundesfonds u. -kammern - GSBG 1996	3.000	3.000	2.422,50	3.000	3.000	3.710,35	1SO	
SU 21 / SU 31		**Summe Erträge / Einzahlungen operative Gebarung**	**8.200**	**3.100**	**7.081,94**	**3.100**	**3.100**	**3.710,35**		
4000	400000	Geringwertige Wirtschaftsgüter (GWG)	200	200	0,00	200	200	0,00	1SO	
4000	400009	Geringwertige Wirtschaftsgüter - intern - Zentraler Service	100	100	0,00	100	100	0,00	M3R	9958
4000	456009	Schreib-, Zeichen- und sonstige Büromittel - intern - Zentraler Service	1.000	900	1.304,60	1.000	900	1.304,60	M3R	9958
4000	457009	Druckwerke - intern - Zentraler Service	400	400	378,14	400	400	378,14	M3R	9958
4000	459009	Sonstige Verbrauchsgüter - intern - Zentraler Service	100	100	0,00	100	100	0,00	M3R	9958
4000	510000	Geldbezüge, Vertragsbedienstete AV	562.100	551.700	530.539,08	562.100	551.700	530.539,08	M1HRL	9940
4000	563000	Sonstige Aufwandsentschädigungen	1.400	1.300	1.315,08	1.400	1.300	1.315,08	M1HRL	9940
4000	565000	Mehrleistungsvergütungen	2.400	1.500	674,89	2.400	1.500	674,89	M1HRL	9940
4000	569000	Sonstige Nebengebühren	14.400	14.100	13.654,26	14.400	14.100	13.654,26	M1HRL	9940
4000	580000	DGB zum Ausgleichsfonds für Familienbeihilfen	21.300	21.000	20.149,73	21.300	21.000	20.149,73	M1HRL	9940
4000	581000	Dienstgeberbeiträge zur Alterssicherung	72.600	69.700	66.848,53	72.600	69.700	66.848,53	M1HRL	9940
4000	581010	Dienstgeberbeiträge zur Alterssicherung - Betriebspension	7.500	5.400	5.450,51	7.500	5.400	5.450,51	M1HRL	9940
4000	582000	Sonstige DGB zur sozialen Sicherheit	55.500	53.500	51.373,02	55.500	53.500	51.373,02	M1HRL	9940
4000	591000	Dotierung von Rückstellungen für Abfertigungen	1.600	1.400	1.604,18				3BE	9944
4000	592000	Dotierung von Rückstellungen für Jubiläumszuwendungen	5.400	6.200	2.832,30				3BE	9944
4000	593000	Dotierung von Rückstellungen für nicht konsumierte Urlaube	0	26.700	0,00				3BE	9944
4000	593100	Dotierung von Rückstellungen f ür nicht konsumierte Gleitzeit	1.400	100	1.286,87				3BE	9944
4000	621000	Sonstige Transporte	100	100	0,00	100	100	0,00	1SO	281
4000	630000	Postdienste	12.100	11.400	11.456,67	12.100	11.400	11.456,67	M2IT	9949
4000	631700	Telekommunikationsdienste - M2IT	900	900	904,36	900	900	904,36	M2IT	9947
4000	680700	Planmäßige Abschreibung - Amts-, Betriebs- und Geschäftsausstattung	2.700	2.900	2.987,96				3BE	9969
4000	700000	Miet- und Pachtaufwand	200	200	0,00	200	200	0,00	1SO	281
4000	700069	Miet- und Pachtaufwand - intern - Bambergsäle	5.000	0	0,00	5.000	0	0,00	1SO	
4000	723000	Amtspauschalien und Repräsentationsaufwendungen	3.000	3.000	2.991,40	3.000	3.000	4.028,40	1SO	
4000	724100	Reisegebühren (einschl. Km-Geld)	1.800	800	1.037,96	1.800	800	1.037,96	1SO	281
4000	728000	Entgelte für sonstige Leistungen *[1]*	29.100	27.100	21.718,56	29.100	27.100	14.358,24	1SO	281
4000	728219	Entgelte für sonstige Leistungen - intern - Druckerei	700	700	1.084,67	700	700	1.084,67	M2IT	9955
4000	728509	Entgelte für sonstige Leistungen - intern - EDV	50.300	52.400	44.135,91	50.300	52.400	44.135,91	M2IT	9955
4000	728709	Entgelte für sonstige Leistungen - intern - Telefonanlage	1.600	1.600	1.252,00	1.600	1.600	1.252,00	M2IT	9957
4000	768000	Sonstige lfd.Transfers an private Haushalte - 2.4000.829000	100	100	0,00	100	100	0,00	1SO	
SU 22 / SU 32		**Summe Aufwendungen / Auszahlungen operative Gebarung**	**855.000**	**855.500**	**784.980,68**	**843.900**	**818.200**	**769.946,05**		
SA 0 / SA 1		**(0) Nettoergebnis (21 - 22) / Saldo (1) Geldfluss aus der operativen Gebarung (31 - 32)**	**-846.800**	**-852.400**	**-777.898,74**	**-840.800**	**-815.100**	**-766.235,70**		

Ansatz 4000	Sozialamt	Voranschlag 2027	Voranschlag 2026	Ergebnis 2025	Voranschlag 2027	Voranschlag 2026	Ergebnis 2025	BWST	S/D
Konto		Ergebnisvoranschlag			Finanzierungsvoranschlag				
SA 01	**Saldo (01) Haushaltsrücklagen (230 - 240)**	**0**	**0**	**0,00**					
SA 00	**Saldo (00) Nettoergebnis nach Haushaltsrücklagen (Saldo 0 + Saldo 01)**	**-846.800**	**-852.400**	**-777.898,74**					
Investive Gebarung									
SU 33	**Summe Einzahlungen investive Gebarung**				**0**	**0**	**0,00**		
SU 34	**Summe Auszahlungen investive Gebarung**				**0**	**0**	**0,00**		
SA 2	**Saldo (2) Geldfluss aus der investiven Gebarung (33 - 34)**				**0**	**0**	**0,00**		
SA 3	**Saldo (3) Nettofinanzierungssaldo (SA 1 + SA 2)**				**-840.800**	**-815.100**	**-766.235,70**		
Finanzierungstätigkeit									
SU 35	**Summe Einzahlungen aus der Finanzierungstätigkeit**				**0**	**0**	**0,00**		
SU 36	**Summe Auszahlungen aus der Finanzierungstätigkeit**				**0**	**0**	**0,00**		
SA 4	**Saldo (4) Geldfluss aus der Finanzierungstätigkeit (35 - 36)**				**0**	**0**	**0,00**		
SA 5	**Saldo (5) Geldfluss aus der voranschlagswirksamen Gebarung (SA 3 + SA 4)**				**-840.800**	**-815.100**	**-766.235,70**		

Erläuterungen:

4000 728000 [1] IT-Kosten Magistrat Klagenfurt, Supervision

UA 401	Jugendamt	Voranschlag 2027	Voranschlag 2026	Ergebnis 2025	Voranschlag 2027	Voranschlag 2026	Ergebnis 2025	BWST	S/D
		Ergebnisvoranschlag			Finanzierungsvoranschlag				
SA 0 / SA 1	**(0) Nettoergebnis (21 - 22) / Saldo (1) Geldfluss aus der operativen Gebarung (31 - 32)**	**-2.146.900**	**-2.196.500**	**-2.026.156,56**	**-2.115.200**	**-2.139.100**	**-1.952.315,63**		
SA 00	**Saldo (00) Nettoergebnis nach Haushaltsrücklagen (Saldo 0 + Saldo 01)**	**-2.146.900**	**-2.196.500**	**-2.026.156,56**					
SA 2	**Saldo (2) Geldfluss aus der investiven Gebarung (33 - 34)**				**-500**	**0**	**0,00**		
SA 3	**Saldo (3) Nettofinanzierungssaldo (SA 1 + SA 2)**				**-2.115.700**	**-2.139.100**	**-1.952.315,63**		
SA 4	**Saldo (4) Geldfluss aus der Finanzierungstätigkeit (35 - 36)**				**0**	**0**	**0,00**		
SA 5	**Saldo (5) Geldfluss aus der voranschlagswirksamen Gebarung (SA 3 + SA 4)**				**-2.115.700**	**-2.139.100**	**-1.952.315,63**		

Ansatz 4010	Jugendamt	Voranschlag 2027	Voranschlag 2026	Ergebnis 2025	Voranschlag 2027	Voranschlag 2026	Ergebnis 2025	BWST	S/D
Konto		Ergebnisvoranschlag			Finanzierungsvoranschlag				
Operative Gebarung									
4010 816000	Kostenbeiträge (-Ersätze) für sonstige Leistungen *[1]*	3.100	3.100	2.979,90	3.100	3.100	2.805,90	1KJ	
4010 829000	Sonstige Erträge	100	100	0,00	100	100	0,00	1KJ	
4010 860001	Transfers von Bund, Bundesfonds u. -kammern - GSBG 1996	100	100	7.212,01	100	100	7.212,01	1SO	
SU 21 / SU 31	**Summe Erträge / Einzahlungen operative Gebarung**	**3.300**	**3.300**	**10.191,91**	**3.300**	**3.300**	**10.017,91**		
4010 400000	Geringwertige Wirtschaftsgüter (GWG)	300	300	0,00	300	300	0,00	1KJ	

Ansatz 4010	Konto	Jugendamt	Voranschlag 2027	Voranschlag 2026	Ergebnis 2025	Voranschlag 2027	Voranschlag 2026	Ergebnis 2025	BWST	S/D
			Ergebnisvoranschlag			Finanzierungsvoranschlag				
4010	400009	Geringwertige Wirtschaftsgüter - intern - Zentraler Service	100	100	33,58	100	100	33,58	M3R	9958
4010	413400	Handelswaren zur unentgeltlichen Weitergabe	100	100	0,00	100	100	0,00	1KJ	242
4010	454000	Reinigungsmittel	100	100	0,00	100	100	0,00	1KJ	242
4010	456009	Schreib-, Zeichen- und sonstige Büromittel - intern - Zentraler Service	1.200	1.700	457,11	1.200	1.700	457,11	M3R	9958
4010	457000	Druckwerke	100	100	0,00	100	100	0,00	1KJ	242
4010	457009	Druckwerke - intern - Zentraler Service	100	100	50,00	100	100	50,00	M3R	9958
4010	458000	Mittel zur ärztlichen Betreuung und Gesundheitsvorsorge	100	100	0,00	100	100	0,00	1KJ	242
4010	459000	Sonstige Verbrauchsgüter	100	100	0,00	100	100	0,00	1KJ	242
4010	459009	Sonstige Verbrauchsgüter - intern - Zentraler Service	100	100	35,92	100	100	35,92	M3R	9958
4010	510000	Geldbezüge, Vertragsbedienstete AV	1.425.400	1.422.800	1.320.949,14	1.425.400	1.422.800	1.320.949,14	M1HRL	9940
4010	522000	Geldbezüge, Angestellte nicht ganzjährig beschäftigt	0	0	1.387,70	0	0	1.387,70	M1HRL	9940
4010	563000	Sonstige Aufwandsentschädigungen	2.100	2.100	2.031,84	2.100	2.100	2.031,84	M1HRL	9940
4010	565000	Mehrleistungsvergütungen	11.000	6.900	498,35	11.000	6.900	498,35	M1HRL	9940
4010	566000	Zuwendungen aus Anlass von Dienstjubiläen	0	0	22.728,14	0	0	22.728,14	M1HRL	9940
4010	569000	Sonstige Nebengebühren	81.400	79.000	60.497,42	81.400	79.000	60.497,42	M1HRL	9940
4010	580000	DGB zum Ausgleichsfonds für Familienbeihilfen	54.500	54.300	48.724,40	54.500	54.300	48.724,40	M1HRL	9940
4010	581000	Dienstgeberbeiträge zur Alterssicherung	186.700	185.100	169.414,74	186.700	185.100	169.414,74	M1HRL	9940
4010	581010	Dienstgeberbeiträge zur Alterssicherung - Betriebspension	19.100	13.800	16.222,33	19.100	13.800	16.222,33	M1HRL	9940
4010	582000	Sonstige DGB zur sozialen Sicherheit	143.100	142.000	129.409,40	143.100	142.000	129.409,40	M1HRL	9940
4010	591000	Dotierung von Rückstellungen für Abfertigungen	5.600	5.000	9.591,89				3BE	9944
4010	592000	Dotierung von Rückstellungen für Jubiläumszuwendungen	15.000	15.400	37.681,96				3BE	9944
4010	593000	Dotierung von Rückstellungen für nicht konsumierte Urlaube	7.100	32.500	6.413,96				3BE	9944
4010	593100	Dotierung von Rückstellungen f ür nicht konsumierte Gleitzeit	3.600	200	3.266,16				3BE	9944
4010	621000	Sonstige Transporte	200	200	0,00	200	200	0,00	1KJ	242
4010	631700	Telekommunikationsdienste - M2IT	3.000	3.000	1.804,21	3.000	3.000	1.804,21	M2IT	9947
4010	640000	Rechts- und Beratungsaufwand *[2]*	500	500	200,00	500	500	175,00	1KJ	242
4010	670000	Versicherungen	300	200	103,83	300	200	103,83	GG3V	9950
4010	680700	Planmäßige Abschreibung - Amts-, Betriebs- und Geschäftsausstattung	400	4.300	7.803,04				3BE	9969
4010	700000	Miet- und Pachtaufwand	100	100	0,00	100	100	0,00	1KJ	
4010	710000	Öffentliche Abgaben, ohne Gebühren gem. FAG	700	700	0,00	700	700	0,00	1KJ	242
4010	724100	Reisegebühren (einschl. Km-Geld)	7.000	7.000	6.419,59	7.000	7.000	5.584,93	1KJ	242
4010	728000	Entgelte für sonstige Leistungen *[3]*	4.000	4.000	1.467,15	4.000	4.000	1.488,60	1KJ	242
4010	728129	Entgelte für sonstige Leistungen - intern - Gebäudereinigung	33.500	18.800	15.123,80	33.500	18.800	15.123,80	2HLR	9961
4010	728219	Entgelte für sonstige Leistungen - intern - Druckerei	200	500	141,68	200	500	141,68	M2IT	9955
4010	728509	Entgelte für sonstige Leistungen - intern - EDV	137.500	138.400	120.794,88	137.500	138.400	120.794,88	M2IT	9955
4010	728520	Entgelte für sonstige Leistungen - Personalüberlassung	0	54.900	47.121,25	0	54.900	38.701,54	M1HR	9976
4010	728709	Entgelte für sonstige Leistungen - intern - Telefonanlage	5.900	5.300	5.975,00	5.900	5.300	5.975,00	M2IT	9957
SU 22 / SU 32		**Summe Aufwendungen / Auszahlungen operative Gebarung**	**2.150.200**	**2.199.800**	**2.036.348,47**	**2.118.500**	**2.142.400**	**1.962.333,54**		
SA 0 / SA 1		**(0) Nettoergebnis (21 - 22) / Saldo (1) Geldfluss aus der operativen Gebarung (31 - 32)**	**-2.146.900**	**-2.196.500**	**-2.026.156,56**	**-2.115.200**	**-2.139.100**	**-1.952.315,63**		

Ansatz 4010 Konto	Jugendamt	Voranschlag 2027	Voranschlag 2026	Ergebnis 2025	Voranschlag 2027	Voranschlag 2026	Ergebnis 2025	BWST	S/D
		Ergebnisvoranschlag			Finanzierungsvoranschlag				
SA 01	**Saldo (01) Haushaltsrücklagen (230 - 240)**	**0**	**0**	**0,00**					
SA 00	**Saldo (00) Nettoergebnis nach Haushaltsrücklagen (Saldo 0 + Saldo 01)**	**-2.146.900**	**-2.196.500**	**-2.026.156,56**					
Investive Gebarung									
SU 33	**Summe Einzahlungen investive Gebarung**				**0**	**0**	**0,00**		
4010 042220	Amts-, Betriebs- und Geschäftsausstattung *[4]*				500	0	0,00	2HL	9973
SU 34	**Summe Auszahlungen investive Gebarung**				**500**	**0**	**0,00**		
SA 2	**Saldo (2) Geldfluss aus der investiven Gebarung (33 - 34)**				**-500**	**0**	**0,00**		
SA 3	**Saldo (3) Nettofinanzierungssaldo (SA 1 + SA 2)**				**-2.115.700**	**-2.139.100**	**-1.952.315,63**		
Finanzierungstätigkeit									
SU 35	**Summe Einzahlungen aus der Finanzierungstätigkeit**				**0**	**0**	**0,00**		
SU 36	**Summe Auszahlungen aus der Finanzierungstätigkeit**				**0**	**0**	**0,00**		
SA 4	**Saldo (4) Geldfluss aus der Finanzierungstätigkeit (35 - 36)**				**0**	**0**	**0,00**		
SA 5	**Saldo (5) Geldfluss aus der voranschlagswirksamen Gebarung (SA 3 + SA 4)**				**-2.115.700**	**-2.139.100**	**-1.952.315,63**		

Erläuterungen:

4010	816000	[1]	Gebühren - Jugendamt lt. BGBl. und Rückersatz - Überstellungskosten (für Kinder/Jugendliche)
4010	640000	[2]	Sachverständigen- und Drittschuldnerkosten
4010	728000	[3]	Supervision, Übersetzungsleistungen, Honorare - Vortragende, VA - Konsumation
4010	042220	[4]	Ausstattung im Zuge von Adaptierungen Mobiliar

A 41	Allgemeine öffentliche Wohlfahrt	Voranschlag 2027	Voranschlag 2026	Ergebnis 2025	Voranschlag 2027	Voranschlag 2026	Ergebnis 2025	BWST	S/D
		Ergebnisvoranschlag			Finanzierungsvoranschlag				
SA 0 / SA 1	**(0) Nettoergebnis (21 - 22) / Saldo (1) Geldfluss aus der operativen Gebarung (31 - 32)**	**-13.709.800**	**-11.691.000**	**-10.869.976,45**	**-13.709.800**	**-11.691.000**	**-10.868.986,81**		
SA 00	**Saldo (00) Nettoergebnis nach Haushaltsrücklagen (Saldo 0 + Saldo 01)**	**-13.709.800**	**-11.691.000**	**-10.869.976,45**					
SA 2	**Saldo (2) Geldfluss aus der investiven Gebarung (33 - 34)**				**0**	**0**	**-4.314,00**		
SA 3	**Saldo (3) Nettofinanzierungssaldo (SA 1 + SA 2)**				**-13.709.800**	**-11.691.000**	**-10.873.300,81**		
SA 4	**Saldo (4) Geldfluss aus der Finanzierungstätigkeit (35 - 36)**				**0**	**0**	**0,00**		
SA 5	**Saldo (5) Geldfluss aus der voranschlagswirksamen Gebarung (SA 3 + SA 4)**				**-13.709.800**	**-11.691.000**	**-10.873.300,81**		

UA 411	Maßnahmen der allgemeinen Sozialhilfe	Voranschlag 2027	Voranschlag 2026	Ergebnis 2025	Voranschlag 2027	Voranschlag 2026	Ergebnis 2025	BWST	S/D
		Ergebnisvoranschlag			Finanzierungsvoranschlag				
SA 0 / SA 1	(0) Nettoergebnis (21 - 22) / Saldo (1) Geldfluss aus der operativen Gebarung (31 - 32)	-1.616.000	-1.271.200	-947.671,39	-1.616.000	-1.271.200	-946.681,75		
SA 00	Saldo (00) Nettoergebnis nach Haushaltsrücklagen (Saldo 0 + Saldo 01)	-1.616.000	-1.271.200	-947.671,39					
SA 2	Saldo (2) Geldfluss aus der investiven Gebarung (33 - 34)				0	0	-4.314,00		
SA 3	Saldo (3) Nettofinanzierungssaldo (SA 1 + SA 2)				-1.616.000	-1.271.200	-950.995,75		
SA 4	Saldo (4) Geldfluss aus der Finanzierungstätigkeit (35 - 36)				0	0	0,00		
SA 5	Saldo (5) Geldfluss aus der voranschlagswirksamen Gebarung (SA 3 + SA 4)				-1.616.000	-1.271.200	-950.995,75		

Ansatz 4110 Konto	Maßnahmen der allgemeinen Sozialhilfe	Voranschlag 2027	Voranschlag 2026	Ergebnis 2025	Voranschlag 2027	Voranschlag 2026	Ergebnis 2025	BWST	S/D
		Ergebnisvoranschlag			Finanzierungsvoranschlag				
Operative Gebarung									
4110 828000	Rückersätze von Aufwendungen	0	0	27.430,73	0	0	27.430,73	GG3	
4110 861101	Transfers von Ländern, Landesfonds u. -kammern - BZ *[1]*	800.000	800.000	800.000,00	800.000	800.000	800.000,00	GG3	
SU 21 / SU 31	**Summe Erträge / Einzahlungen operative Gebarung**	**800.000**	**800.000**	**827.430,73**	**800.000**	**800.000**	**827.430,73**		
4110 751001	Transfers an Länder - Bedarfsorientierte Mindestsicherung	2.020.200	1.696.500	1.440.998,77	2.020.200	1.696.500	1.440.998,77	GG3	103
4110 751201	Transfers an Länder - Schuldnerberatung	159.600	158.200	136.301,83	159.600	158.200	136.301,83	GG3	103
4110 751401	Transfers an Länder - Sozialprojekte	180.200	160.500	160.243,92	180.200	160.500	160.243,92	GG3	103
4110 757000	Transfers an private Organisationen ohne Erwerbszweck *[2]*	56.000	56.000	33.243,60	56.000	56.000	36.567,96	1SO	
4110 777000	Kapitaltransfers an private Organisationen ohne Erwerbszweck	0	0	4.314,00				1SO	
SU 22 / SU 32	**Summe Aufwendungen / Auszahlungen operative Gebarung**	**2.416.000**	**2.071.200**	**1.775.102,12**	**2.416.000**	**2.071.200**	**1.774.112,48**		
SA 0 / SA 1	**(0) Nettoergebnis (21 - 22) / Saldo (1) Geldfluss aus der operativen Gebarung (31 - 32)**	**-1.616.000**	**-1.271.200**	**-947.671,39**	**-1.616.000**	**-1.271.200**	**-946.681,75**		
SA 01	**Saldo (01) Haushaltsrücklagen (230 - 240)**	**0**	**0**	**0,00**					
SA 00	**Saldo (00) Nettoergebnis nach Haushaltsrücklagen (Saldo 0 + Saldo 01)**	**-1.616.000**	**-1.271.200**	**-947.671,39**					
Investive Gebarung									
SU 33	**Summe Einzahlungen investive Gebarung**				**0**	**0**	**0,00**		
4110 777000	Kapitaltransfers an private Organisationen ohne Erwerbszweck				0	0	4.314,00	1SO	
SU 34	**Summe Auszahlungen investive Gebarung**				**0**	**0**	**4.314,00**		
SA 2	**Saldo (2) Geldfluss aus der investiven Gebarung (33 - 34)**				**0**	**0**	**-4.314,00**		
SA 3	**Saldo (3) Nettofinanzierungssaldo (SA 1 + SA 2)**				**-1.616.000**	**-1.271.200**	**-950.995,75**		
Finanzierungstätigkeit									
SU 35	**Summe Einzahlungen aus der Finanzierungstätigkeit**				**0**	**0**	**0,00**		
SU 36	**Summe Auszahlungen aus der Finanzierungstätigkeit**				**0**	**0**	**0,00**		
SA 4	**Saldo (4) Geldfluss aus der Finanzierungstätigkeit (35 - 36)**				**0**	**0**	**0,00**		
SA 5	**Saldo (5) Geldfluss aus der voranschlagswirksamen Gebarung (SA 3 + SA 4)**				**-1.616.000**	**-1.271.200**	**-950.995,75**		

Erläuterungen:		
4110 861101	[1]	Bedarfszuweisung - Allgemeine Sozialhilfe
4110 757000	[2]	Subvention Diakonie de La Tour für Jugendnotschlafstelle Villach

UA 412	Einrichtungen der Behindertenhilfe	Voranschlag 2027	Voranschlag 2026	Ergebnis 2025	Voranschlag 2027	Voranschlag 2026	Ergebnis 2025	BWST	S/D
		Ergebnisvoranschlag			Finanzierungsvoranschlag				
SA 0 / SA 1	**(0) Nettoergebnis (21 - 22) / Saldo (1) Geldfluss aus der operativen Gebarung (31 - 32)**	**-10.863.300**	**-9.380.500**	**-8.872.515,58**	**-10.863.300**	**-9.380.500**	**-8.872.515,58**		
SA 00	**Saldo (00) Nettoergebnis nach Haushaltsrücklagen (Saldo 0 + Saldo 01)**	**-10.863.300**	**-9.380.500**	**-8.872.515,58**					
SA 2	**Saldo (2) Geldfluss aus der investiven Gebarung (33 - 34)**				**0**	**0**	**0,00**		
SA 3	**Saldo (3) Nettofinanzierungssaldo (SA 1 + SA 2)**				**-10.863.300**	**-9.380.500**	**-8.872.515,58**		
SA 4	**Saldo (4) Geldfluss aus der Finanzierungstätigkeit (35 - 36)**				**0**	**0**	**0,00**		
SA 5	**Saldo (5) Geldfluss aus der voranschlagswirksamen Gebarung (SA 3 + SA 4)**				**-10.863.300**	**-9.380.500**	**-8.872.515,58**		

Ansatz 4120 Konto	Einrichtungen der Behindertenhilfe	Voranschlag 2027	Voranschlag 2026	Ergebnis 2025	Voranschlag 2027	Voranschlag 2026	Ergebnis 2025	BWST	S/D
		Ergebnisvoranschlag			Finanzierungsvoranschlag				
Operative Gebarung									
4120 828000	Rückersätze von Aufwendungen	0	0	59.005,70	0	0	59.005,70	GG3	
SU 21 / SU 31	**Summe Erträge / Einzahlungen operative Gebarung**	**0**	**0**	**59.005,70**	**0**	**0**	**59.005,70**		
4120 751001	Transfers an Länder - Einrichtungen der Chancengleichheit	10.863.300	9.380.500	8.931.521,28	10.863.300	9.380.500	8.931.521,28	GG3	103
SU 22 / SU 32	**Summe Aufwendungen / Auszahlungen operative Gebarung**	**10.863.300**	**9.380.500**	**8.931.521,28**	**10.863.300**	**9.380.500**	**8.931.521,28**		
SA 0 / SA 1	**(0) Nettoergebnis (21 - 22) / Saldo (1) Geldfluss aus der operativen Gebarung (31 - 32)**	**-10.863.300**	**-9.380.500**	**-8.872.515,58**	**-10.863.300**	**-9.380.500**	**-8.872.515,58**		
SA 01	**Saldo (01) Haushaltsrücklagen (230 - 240)**	**0**	**0**	**0,00**					
SA 00	**Saldo (00) Nettoergebnis nach Haushaltsrücklagen (Saldo 0 + Saldo 01)**	**-10.863.300**	**-9.380.500**	**-8.872.515,58**					
Investive Gebarung									
SU 33	**Summe Einzahlungen investive Gebarung**				**0**	**0**	**0,00**		
SU 34	**Summe Auszahlungen investive Gebarung**				**0**	**0**	**0,00**		
SA 2	**Saldo (2) Geldfluss aus der investiven Gebarung (33 - 34)**				**0**	**0**	**0,00**		
SA 3	**Saldo (3) Nettofinanzierungssaldo (SA 1 + SA 2)**				**-10.863.300**	**-9.380.500**	**-8.872.515,58**		
Finanzierungstätigkeit									
SU 35	**Summe Einzahlungen aus der Finanzierungstätigkeit**				**0**	**0**	**0,00**		
SU 36	**Summe Auszahlungen aus der Finanzierungstätigkeit**				**0**	**0**	**0,00**		
SA 4	**Saldo (4) Geldfluss aus der Finanzierungstätigkeit (35 - 36)**				**0**	**0**	**0,00**		
SA 5	**Saldo (5) Geldfluss aus der voranschlagswirksamen Gebarung (SA 3 + SA 4)**				**-10.863.300**	**-9.380.500**	**-8.872.515,58**		

UA 413	Maßnahmen der Behindertenhilfe	Voranschlag 2027	Voranschlag 2026	Ergebnis 2025	Voranschlag 2027	Voranschlag 2026	Ergebnis 2025	BWST	S/D
		Ergebnisvoranschlag			Finanzierungsvoranschlag				
SA 0 / SA 1	**(0) Nettoergebnis (21 - 22) / Saldo (1) Geldfluss aus der operativen Gebarung (31 - 32)**	**-1.230.000**	**-1.037.500**	**-1.049.789,48**	**-1.230.000**	**-1.037.500**	**-1.049.789,48**		
SA 00	**Saldo (00) Nettoergebnis nach Haushaltsrücklagen (Saldo 0 + Saldo 01)**	**-1.230.000**	**-1.037.500**	**-1.049.789,48**					
SA 2	**Saldo (2) Geldfluss aus der investiven Gebarung (33 - 34)**				**0**	**0**	**0,00**		
SA 3	**Saldo (3) Nettofinanzierungssaldo (SA 1 + SA 2)**				**-1.230.000**	**-1.037.500**	**-1.049.789,48**		
SA 4	**Saldo (4) Geldfluss aus der Finanzierungstätigkeit (35 - 36)**				**0**	**0**	**0,00**		
SA 5	**Saldo (5) Geldfluss aus der voranschlagswirksamen Gebarung (SA 3 + SA 4)**				**-1.230.000**	**-1.037.500**	**-1.049.789,48**		

Ansatz 4130 Konto	Maßnahmen der Behindertenhilfe	Voranschlag 2027	Voranschlag 2026	Ergebnis 2025	Voranschlag 2027	Voranschlag 2026	Ergebnis 2025	BWST	S/D
		Ergebnisvoranschlag			Finanzierungsvoranschlag				
Operative Gebarung									
4130 828000	Rückersätze von Aufwendungen	0	0	10.201,24	0	0	10.201,24	GG3	
SU 21 / SU 31	**Summe Erträge / Einzahlungen operative Gebarung**	**0**	**0**	**10.201,24**	**0**	**0**	**10.201,24**		
4130 751001	Transfers an Länder - Maßnahmen der Chancengleichheit	1.230.000	1.037.500	1.059.990,72	1.230.000	1.037.500	1.059.990,72	GG3	103
SU 22 / SU 32	**Summe Aufwendungen / Auszahlungen operative Gebarung**	**1.230.000**	**1.037.500**	**1.059.990,72**	**1.230.000**	**1.037.500**	**1.059.990,72**		
SA 0 / SA 1	**(0) Nettoergebnis (21 - 22) / Saldo (1) Geldfluss aus der operativen Gebarung (31 - 32)**	**-1.230.000**	**-1.037.500**	**-1.049.789,48**	**-1.230.000**	**-1.037.500**	**-1.049.789,48**		
SA 01	**Saldo (01) Haushaltsrücklagen (230 - 240)**	**0**	**0**	**0,00**					
SA 00	**Saldo (00) Nettoergebnis nach Haushaltsrücklagen (Saldo 0 + Saldo 01)**	**-1.230.000**	**-1.037.500**	**-1.049.789,48**					
Investive Gebarung									
SU 33	**Summe Einzahlungen investive Gebarung**				**0**	**0**	**0,00**		
SU 34	**Summe Auszahlungen investive Gebarung**				**0**	**0**	**0,00**		
SA 2	**Saldo (2) Geldfluss aus der investiven Gebarung (33 - 34)**				**0**	**0**	**0,00**		
SA 3	**Saldo (3) Nettofinanzierungssaldo (SA 1 + SA 2)**				**-1.230.000**	**-1.037.500**	**-1.049.789,48**		
Finanzierungstätigkeit									
SU 35	**Summe Einzahlungen aus der Finanzierungstätigkeit**				**0**	**0**	**0,00**		
SU 36	**Summe Auszahlungen aus der Finanzierungstätigkeit**				**0**	**0**	**0,00**		
SA 4	**Saldo (4) Geldfluss aus der Finanzierungstätigkeit (35 - 36)**				**0**	**0**	**0,00**		
SA 5	**Saldo (5) Geldfluss aus der voranschlagswirksamen Gebarung (SA 3 + SA 4)**				**-1.230.000**	**-1.037.500**	**-1.049.789,48**		

UA 416	Hilfen für Kriegsopfer und Geschädigte nach dem Opferfürsorgegesetz	Voranschlag 2027	Voranschlag 2026	Ergebnis 2025	Voranschlag 2027	Voranschlag 2026	Ergebnis 2025	BWST	S/D
		Ergebnisvoranschlag			Finanzierungsvoranschlag				
SA 0 / SA 1	**(0) Nettoergebnis (21 - 22) / Saldo (1) Geldfluss aus der operativen Gebarung (31 - 32)**	**-500**	**-1.800**	**0,00**	**-500**	**-1.800**	**0,00**		
SA 00	**Saldo (00) Nettoergebnis nach Haushaltsrücklagen (Saldo 0 + Saldo 01)**	**-500**	**-1.800**	**0,00**					
SA 2	**Saldo (2) Geldfluss aus der investiven Gebarung (33 - 34)**				**0**	**0**	**0,00**		
SA 3	**Saldo (3) Nettofinanzierungssaldo (SA 1 + SA 2)**				**-500**	**-1.800**	**0,00**		
SA 4	**Saldo (4) Geldfluss aus der Finanzierungstätigkeit (35 - 36)**				**0**	**0**	**0,00**		
SA 5	**Saldo (5) Geldfluss aus der voranschlagswirksamen Gebarung (SA 3 + SA 4)**				**-500**	**-1.800**	**0,00**		

Ansatz 4160 Konto	Hilfen für Kriegsopfer und Geschädigte nach dem Opferfürsorgegesetz	Voranschlag 2027	Voranschlag 2026	Ergebnis 2025	Voranschlag 2027	Voranschlag 2026	Ergebnis 2025	BWST	S/D
		Ergebnisvoranschlag			Finanzierungsvoranschlag				
Operative Gebarung									
SU 21 / SU 31	**Summe Erträge / Einzahlungen operative Gebarung**	**0**	**0**	**0,00**	**0**	**0**	**0,00**		
4160 757000	Transfers an private Organisationen ohne Erwerbszweck *[1]*	500	1.800	0,00	500	1.800	0,00	1SO	
SU 22 / SU 32	**Summe Aufwendungen / Auszahlungen operative Gebarung**	**500**	**1.800**	**0,00**	**500**	**1.800**	**0,00**		
SA 0 / SA 1	**(0) Nettoergebnis (21 - 22) / Saldo (1) Geldfluss aus der operativen Gebarung (31 - 32)**	**-500**	**-1.800**	**0,00**	**-500**	**-1.800**	**0,00**		
SA 01	**Saldo (01) Haushaltsrücklagen (230 - 240)**	**0**	**0**	**0,00**					
SA 00	**Saldo (00) Nettoergebnis nach Haushaltsrücklagen (Saldo 0 + Saldo 01)**	**-500**	**-1.800**	**0,00**					
Investive Gebarung									
SU 33	**Summe Einzahlungen investive Gebarung**				**0**	**0**	**0,00**		
SU 34	**Summe Auszahlungen investive Gebarung**				**0**	**0**	**0,00**		
SA 2	**Saldo (2) Geldfluss aus der investiven Gebarung (33 - 34)**				**0**	**0**	**0,00**		
SA 3	**Saldo (3) Nettofinanzierungssaldo (SA 1 + SA 2)**				**-500**	**-1.800**	**0,00**		
Finanzierungstätigkeit									
SU 35	**Summe Einzahlungen aus der Finanzierungstätigkeit**				**0**	**0**	**0,00**		
SU 36	**Summe Auszahlungen aus der Finanzierungstätigkeit**				**0**	**0**	**0,00**		
SA 4	**Saldo (4) Geldfluss aus der Finanzierungstätigkeit (35 - 36)**				**0**	**0**	**0,00**		
SA 5	**Saldo (5) Geldfluss aus der voranschlagswirksamen Gebarung (SA 3 + SA 4)**				**-500**	**-1.800**	**0,00**		

Erläuterungen:

4160 757000 [1] Subvention Kärntner Kriegsopfer- und Behindertenverband (Ortsgruppe Villach)

A 42	Freie Wohlfahrt	Voranschlag 2027	Voranschlag 2026	Ergebnis 2025	Voranschlag 2027	Voranschlag 2026	Ergebnis 2025	BWST	S/D
		Ergebnisvoranschlag			Finanzierungsvoranschlag				
SA 0 / SA 1	(0) Nettoergebnis (21 - 22) / Saldo (1) Geldfluss aus der operativen Gebarung (31 - 32)	-17.459.500	-18.188.000	-16.976.533,82	-17.442.400	-18.133.300	-17.346.254,60		
SA 00	Saldo (00) Nettoergebnis nach Haushaltsrücklagen (Saldo 0 + Saldo 01)	-17.459.500	-18.188.000	-16.976.533,82					
SA 2	Saldo (2) Geldfluss aus der investiven Gebarung (33 - 34)				-1.400	-1.800	0,00		
SA 3	Saldo (3) Nettofinanzierungssaldo (SA 1 + SA 2)				-17.443.800	-18.135.100	-17.346.254,60		
SA 4	Saldo (4) Geldfluss aus der Finanzierungstätigkeit (35 - 36)				0	0	0,00		
SA 5	Saldo (5) Geldfluss aus der voranschlagswirksamen Gebarung (SA 3 + SA 4)				-17.443.800	-18.135.100	-17.346.254,60		

UA 420	Altenheime	Voranschlag 2027	Voranschlag 2026	Ergebnis 2025	Voranschlag 2027	Voranschlag 2026	Ergebnis 2025	BWST	S/D
		Ergebnisvoranschlag			Finanzierungsvoranschlag				
SA 0 / SA 1	(0) Nettoergebnis (21 - 22) / Saldo (1) Geldfluss aus der operativen Gebarung (31 - 32)	-1.143.500	-1.126.600	-934.305,57	-1.143.500	-1.126.600	-934.305,57		
SA 00	Saldo (00) Nettoergebnis nach Haushaltsrücklagen (Saldo 0 + Saldo 01)	-1.143.500	-1.126.600	-934.305,57					
SA 2	Saldo (2) Geldfluss aus der investiven Gebarung (33 - 34)				0	0	0,00		
SA 3	Saldo (3) Nettofinanzierungssaldo (SA 1 + SA 2)				-1.143.500	-1.126.600	-934.305,57		
SA 4	Saldo (4) Geldfluss aus der Finanzierungstätigkeit (35 - 36)				0	0	0,00		
SA 5	Saldo (5) Geldfluss aus der voranschlagswirksamen Gebarung (SA 3 + SA 4)				-1.143.500	-1.126.600	-934.305,57		

Ansatz 4200 Konto	Altenheime	Voranschlag 2027	Voranschlag 2026	Ergebnis 2025	Voranschlag 2027	Voranschlag 2026	Ergebnis 2025	BWST	S/D
		Ergebnisvoranschlag			Finanzierungsvoranschlag				
Operative Gebarung									
4200 828000	Rückersätze von Aufwendungen	0	0	173.310,75	0	0	173.310,75	GG3	
SU 21 / SU 31	**Summe Erträge / Einzahlungen operative Gebarung**	**0**	**0**	**173.310,75**	**0**	**0**	**173.310,75**		
4200 751001	Transfers an Länder - Altenwohnheime	968.900	937.100	929.792,04	968.900	937.100	929.792,04	GG3	103
4200 751101	Transfers an Länder - Alternative Wohnformen	174.600	189.500	177.824,28	174.600	189.500	177.824,28	GG3	103
SU 22 / SU 32	**Summe Aufwendungen / Auszahlungen operative Gebarung**	**1.143.500**	**1.126.600**	**1.107.616,32**	**1.143.500**	**1.126.600**	**1.107.616,32**		
SA 0 / SA 1	**(0) Nettoergebnis (21 - 22) / Saldo (1) Geldfluss aus der operativen Gebarung (31 - 32)**	**-1.143.500**	**-1.126.600**	**-934.305,57**	**-1.143.500**	**-1.126.600**	**-934.305,57**		
SA 01	**Saldo (01) Haushaltsrücklagen (230 - 240)**	**0**	**0**	**0,00**					
SA 00	**Saldo (00) Nettoergebnis nach Haushaltsrücklagen (Saldo 0 + Saldo 01)**	**-1.143.500**	**-1.126.600**	**-934.305,57**					
Investive Gebarung									
SU 33	**Summe Einzahlungen investive Gebarung**				**0**	**0**	**0,00**		
SU 34	**Summe Auszahlungen investive Gebarung**				**0**	**0**	**0,00**		
SA 2	**Saldo (2) Geldfluss aus der investiven Gebarung (33 - 34)**				**0**	**0**	**0,00**		
SA 3	**Saldo (3) Nettofinanzierungssaldo (SA 1 + SA 2)**				**-1.143.500**	**-1.126.600**	**-934.305,57**		
Finanzierungstätigkeit									
SU 35	**Summe Einzahlungen aus der Finanzierungstätigkeit**				**0**	**0**	**0,00**		
SU 36	**Summe Auszahlungen aus der Finanzierungstätigkeit**				**0**	**0**	**0,00**		
SA 4	**Saldo (4) Geldfluss aus der Finanzierungstätigkeit (35 - 36)**				**0**	**0**	**0,00**		
SA 5	**Saldo (5) Geldfluss aus der voranschlagswirksamen Gebarung (SA 3 + SA 4)**				**-1.143.500**	**-1.126.600**	**-934.305,57**		

UA 421	Pflegeheime	Voranschlag 2027	Voranschlag 2026	Ergebnis 2025	Voranschlag 2027	Voranschlag 2026	Ergebnis 2025	BWST	S/D
		Ergebnisvoranschlag			Finanzierungsvoranschlag				
SA 0 / SA 1	**(0) Nettoergebnis (21 - 22) / Saldo (1) Geldfluss aus der operativen Gebarung (31 - 32)**	**-11.703.300**	**-11.597.000**	**-12.090.209,84**	**-11.703.300**	**-11.597.000**	**-12.090.209,84**		
SA 00	**Saldo (00) Nettoergebnis nach Haushaltsrücklagen (Saldo 0 + Saldo 01)**	**-11.703.300**	**-11.597.000**	**-12.090.209,84**					
SA 2	**Saldo (2) Geldfluss aus der investiven Gebarung (33 - 34)**				**0**	**0**	**0,00**		
SA 3	**Saldo (3) Nettofinanzierungssaldo (SA 1 + SA 2)**				**-11.703.300**	**-11.597.000**	**-12.090.209,84**		
SA 4	**Saldo (4) Geldfluss aus der Finanzierungstätigkeit (35 - 36)**				**0**	**0**	**0,00**		
SA 5	**Saldo (5) Geldfluss aus der voranschlagswirksamen Gebarung (SA 3 + SA 4)**				**-11.703.300**	**-11.597.000**	**-12.090.209,84**		

Ansatz 4210 Konto	Pflegeheime	Voranschlag 2027	Voranschlag 2026	Ergebnis 2025	Voranschlag 2027	Voranschlag 2026	Ergebnis 2025	BWST	S/D
		Ergebnisvoranschlag			Finanzierungsvoranschlag				
Operative Gebarung									
SU 21 / SU 31	**Summe Erträge / Einzahlungen operative Gebarung**	**0**	**0**	**0,00**	**0**	**0**	**0,00**		
4210 751001	Transfers an Länder - Stationäre Pflegeunterbringung	9.917.400	9.804.900	10.157.408,00	9.917.400	9.804.900	10.157.408,00	GG3	103
4210 751101	Transfers an Länder - Stationäre ZPSR Unterbringung	1.785.900	1.792.100	1.932.801,84	1.785.900	1.792.100	1.932.801,84	GG3	103
SU 22 / SU 32	**Summe Aufwendungen / Auszahlungen operative Gebarung**	**11.703.300**	**11.597.000**	**12.090.209,84**	**11.703.300**	**11.597.000**	**12.090.209,84**		
SA 0 / SA 1	**(0) Nettoergebnis (21 - 22) / Saldo (1) Geldfluss aus der operativen Gebarung (31 - 32)**	**-11.703.300**	**-11.597.000**	**-12.090.209,84**	**-11.703.300**	**-11.597.000**	**-12.090.209,84**		
SA 01	**Saldo (01) Haushaltsrücklagen (230 - 240)**	**0**	**0**	**0,00**					
SA 00	**Saldo (00) Nettoergebnis nach Haushaltsrücklagen (Saldo 0 + Saldo 01)**	**-11.703.300**	**-11.597.000**	**-12.090.209,84**					
Investive Gebarung									
SU 33	**Summe Einzahlungen investive Gebarung**				**0**	**0**	**0,00**		
SU 34	**Summe Auszahlungen investive Gebarung**				**0**	**0**	**0,00**		
SA 2	**Saldo (2) Geldfluss aus der investiven Gebarung (33 - 34)**				**0**	**0**	**0,00**		
SA 3	**Saldo (3) Nettofinanzierungssaldo (SA 1 + SA 2)**				**-11.703.300**	**-11.597.000**	**-12.090.209,84**		
Finanzierungstätigkeit									
SU 35	**Summe Einzahlungen aus der Finanzierungstätigkeit**				**0**	**0**	**0,00**		
SU 36	**Summe Auszahlungen aus der Finanzierungstätigkeit**				**0**	**0**	**0,00**		
SA 4	**Saldo (4) Geldfluss aus der Finanzierungstätigkeit (35 - 36)**				**0**	**0**	**0,00**		
SA 5	**Saldo (5) Geldfluss aus der voranschlagswirksamen Gebarung (SA 3 + SA 4)**				**-11.703.300**	**-11.597.000**	**-12.090.209,84**		

UA 423	Essen auf Rädern	Voranschlag 2027	Voranschlag 2026	Ergebnis 2025	Voranschlag 2027	Voranschlag 2026	Ergebnis 2025	BWST	S/D
		Ergebnisvoranschlag			Finanzierungsvoranschlag				
SA 0 / SA 1	**(0) Nettoergebnis (21 - 22) / Saldo (1) Geldfluss aus der operativen Gebarung (31 - 32)**	**-49.200**	**-54.300**	**-38.667,28**	**-46.200**	**-46.500**	**-12.124,03**		
SA 00	**Saldo (00) Nettoergebnis nach Haushaltsrücklagen (Saldo 0 + Saldo 01)**	**-49.200**	**-54.300**	**-38.667,28**					
SA 2	**Saldo (2) Geldfluss aus der investiven Gebarung (33 - 34)**				**0**	**0**	**0,00**		
SA 3	**Saldo (3) Nettofinanzierungssaldo (SA 1 + SA 2)**				**-46.200**	**-46.500**	**-12.124,03**		
SA 4	**Saldo (4) Geldfluss aus der Finanzierungstätigkeit (35 - 36)**				**0**	**0**	**0,00**		
SA 5	**Saldo (5) Geldfluss aus der voranschlagswirksamen Gebarung (SA 3 + SA 4)**				**-46.200**	**-46.500**	**-12.124,03**		

Ansatz 4230	Essen auf Rädern	Voranschlag 2027	Voranschlag 2026	Ergebnis 2025	Voranschlag 2027	Voranschlag 2026	Ergebnis 2025	BWST	S/D

Ansatz 4230 Konto	Essen auf Rädern	Voranschlag 2027	Voranschlag 2026	Ergebnis 2025	Voranschlag 2027	Voranschlag 2026	Ergebnis 2025	BWST	S/D
		Ergebnisvoranschlag			Finanzierungsvoranschlag				
Operative Gebarung									
4230 810000	Erträge aus Leistungen *[1]*	610.000	600.000	563.268,05	610.000	600.000	564.402,47	1SO	
4230 817200	Erträge aus der Auflösung von sonstigen Rückstellungen - nicht konsumierte Urlaube	400	0	401,78				3BE	
4230 829000	Sonstige Erträge	100	100	0,00	100	100	0,00	1SO	
4230 860001	Transfers von Bund, Bundesfonds u. -kammern - GSBG 1996	65.000	65.000	57.463,18	65.000	65.000	51.770,41	1SO	
SU 21 / SU 31	**Summe Erträge / Einzahlungen operative Gebarung**	**675.500**	**665.100**	**621.133,01**	**675.100**	**665.100**	**616.172,88**		
4230 400000	Geringwertige Wirtschaftsgüter (GWG)	100	100	0,00	100	100	0,00	1SO	180
4230 413400	Handelswaren zur unentgeltlichen Weitergabe	2.200	2.000	1.152,69	2.200	2.000	542,85	1SO	180
4230 456009	Schreib-, Zeichen- und sonstige Büromittel - intern - Zentraler Service	0	0	32,02	0	0	32,02	M3R	9958
4230 457000	Druckwerke	1.000	1.000	286,85	1.000	1.000	259,79	1SO	180
4230 457009	Druckwerke - intern - Zentraler Service	0	0	21,00	0	0	21,00	M3R	9958
4230 459000	Sonstige Verbrauchsgüter	800	800	0,00	800	800	0,00	1SO	180
4230 510000	Geldbezüge, Vertragsbedienstete AV	45.900	45.100	43.659,30	45.900	45.100	43.659,30	M1HRL	9940
4230 563000	Sonstige Aufwandsentschädigungen	200	200	203,16	200	200	203,16	M1HRL	9940
4230 565000	Mehrleistungsvergütungen	0	100	29,71	0	100	29,71	M1HRL	9940
4230 569000	Sonstige Nebengebühren	1.500	1.400	1.391,82	1.500	1.400	1.391,82	M1HRL	9940
4230 580000	DGB zum Ausgleichsfonds für Familienbeihilfen	1.800	1.700	1.670,96	1.800	1.700	1.670,96	M1HRL	9940
4230 581000	Dienstgeberbeiträge zur Alterssicherung	5.900	5.600	5.397,27	5.900	5.600	5.397,27	M1HRL	9940
4230 581010	Dienstgeberbeiträge zur Alterssicherung - Betriebspension	400	300	326,33	400	300	326,33	M1HRL	9940
4230 582000	Sonstige DGB zur sozialen Sicherheit	4.600	4.400	4.275,59	4.600	4.400	4.275,59	M1HRL	9940
4230 592000	Dotierung von Rückstellungen für Jubiläumszuwendungen	300	300	112,06				3BE	9944
4230 593000	Dotierung von Rückstellungen für nicht konsumierte Urlaube	0	4.500	0,00				3BE	9944
4230 593100	Dotierung von Rückstellungen f ür nicht konsumierte Gleitzeit	100	0	74,09				3BE	9944
4230 621000	Sonstige Transporte *[2]*	189.000	189.000	174.040,14	189.000	189.000	143.207,31	1SO	180
4230 630000	Postdienste	1.200	1.100	1.343,80	1.200	1.100	1.343,80	M2IT	9949
4230 631700	Telekommunikationsdienste - M2IT	100	100	56,47	100	100	56,47	M2IT	9947
4230 690800	Abschreibung von Forderungen (Schadensfälle)	1.000	2.000	386,67				3BE	9951
4230 695000	Wertberichtigungen zu kurzfristigen Forderungen (LuL)	2.000	1.000	1.727,36				3BE	
4230 710000	Öffentliche Abgaben, ohne Gebühren gem. FAG	100	100	0,00	100	100	0,00	1SO	180
4230 724100	Reisegebühren (einschl. Km-Geld)	400	400	130,45	400	400	130,45	1SO	180
4230 728000	Entgelte für sonstige Leistungen *[3]*	461.000	453.000	419.307,52	461.000	453.000	421.574,05	1SO	180
4230 728219	Entgelte für sonstige Leistungen - intern - Druckerei	200	100	72,67	200	100	72,67	M2IT	9955
4230 728509	Entgelte für sonstige Leistungen - intern - EDV	4.600	4.800	4.012,36	4.600	4.800	4.012,36	M2IT	9955
4230 728709	Entgelte für sonstige Leistungen - intern - Telefonanlage	300	300	90,00	300	300	90,00	M2IT	9957
SU 22 / SU 32	**Summe Aufwendungen / Auszahlungen operative Gebarung**	**724.700**	**719.400**	**659.800,29**	**721.300**	**711.600**	**628.296,91**		
SA 0 / SA 1	**(0) Nettoergebnis (21 - 22) / Saldo (1) Geldfluss aus der operativen Gebarung (31 - 32)**	**-49.200**	**-54.300**	**-38.667,28**	**-46.200**	**-46.500**	**-12.124,03**		
SA 01	**Saldo (01) Haushaltsrücklagen (230 - 240)**	**0**	**0**	**0,00**					

Ansatz 4230 Konto	Essen auf Rädern	Voranschlag 2027	Voranschlag 2026	Ergebnis 2025	Voranschlag 2027	Voranschlag 2026	Ergebnis 2025	BWST	S/D
		Ergebnisvoranschlag			Finanzierungsvoranschlag				
SA 00	Saldo (00) Nettoergebnis nach Haushaltsrücklagen (Saldo 0 + Saldo 01)	-49.200	-54.300	-38.667,28					
Investive Gebarung									
SU 33	Summe Einzahlungen investive Gebarung				0	0	0,00		
SU 34	Summe Auszahlungen investive Gebarung				0	0	0,00		
SA 2	Saldo (2) Geldfluss aus der investiven Gebarung (33 - 34)				0	0	0,00		
SA 3	Saldo (3) Nettofinanzierungssaldo (SA 1 + SA 2)				-46.200	-46.500	-12.124,03		
Finanzierungstätigkeit									
SU 35	Summe Einzahlungen aus der Finanzierungstätigkeit				0	0	0,00		
SU 36	Summe Auszahlungen aus der Finanzierungstätigkeit				0	0	0,00		
SA 4	Saldo (4) Geldfluss aus der Finanzierungstätigkeit (35 - 36)				0	0	0,00		
SA 5	Saldo (5) Geldfluss aus der voranschlagswirksamen Gebarung (SA 3 + SA 4)				-46.200	-46.500	-12.124,03		

Erläuterungen:

4230	810000	[1]	Erlöse aus mobiler Essensbetreuung
4230	621000	[2]	Hilfswerk Kärnten Service GmbH - Essenszustelldienst
4230	728000	[3]	Essenszubereitung LKH Villach

UA 424	Heimhilfe	Voranschlag 2027	Voranschlag 2026	Ergebnis 2025	Voranschlag 2027	Voranschlag 2026	Ergebnis 2025	BWST	S/D
		Ergebnisvoranschlag			Finanzierungsvoranschlag				
SA 0 / SA 1	(0) Nettoergebnis (21 - 22) / Saldo (1) Geldfluss aus der operativen Gebarung (31 - 32)	-3.918.600	-4.585.900	-4.262.954,25	-3.918.800	-4.584.500	-4.266.601,03		
SA 00	Saldo (00) Nettoergebnis nach Haushaltsrücklagen (Saldo 0 + Saldo 01)	-3.918.600	-4.585.900	-4.262.954,25					
SA 2	Saldo (2) Geldfluss aus der investiven Gebarung (33 - 34)				0	0	0,00		
SA 3	Saldo (3) Nettofinanzierungssaldo (SA 1 + SA 2)				-3.918.800	-4.584.500	-4.266.601,03		
SA 4	Saldo (4) Geldfluss aus der Finanzierungstätigkeit (35 - 36)				0	0	0,00		
SA 5	Saldo (5) Geldfluss aus der voranschlagswirksamen Gebarung (SA 3 + SA 4)				-3.918.800	-4.584.500	-4.266.601,03		

Ansatz 4240 Konto	Heimhilfe	Voranschlag 2027	Voranschlag 2026	Ergebnis 2025	Voranschlag 2027	Voranschlag 2026	Ergebnis 2025	BWST	S/D
		Ergebnisvoranschlag			Finanzierungsvoranschlag				
Operative Gebarung									
SU 21 / SU 31	**Summe Erträge / Einzahlungen operative Gebarung**	**0**	**0**	**0,00**	**0**	**0**	**0,00**		
4240 751001	Transfers an Länder - Ambulante Dienste	3.941.000	4.587.900	4.306.741,53	3.941.000	4.587.900	4.306.741,53	GG3	103
SU 22 / SU 32	**Summe Aufwendungen / Auszahlungen operative Gebarung**	**3.941.000**	**4.587.900**	**4.306.741,53**	**3.941.000**	**4.587.900**	**4.306.741,53**		
SA 0 / SA 1	**(0) Nettoergebnis (21 - 22) / Saldo (1) Geldfluss aus der operativen Gebarung (31 - 32)**	**-3.941.000**	**-4.587.900**	**-4.306.741,53**	**-3.941.000**	**-4.587.900**	**-4.306.741,53**		
SA 01	**Saldo (01) Haushaltsrücklagen (230 - 240)**	**0**	**0**	**0,00**					
SA 00	**Saldo (00) Nettoergebnis nach Haushaltsrücklagen (Saldo 0 + Saldo 01)**	**-3.941.000**	**-4.587.900**	**-4.306.741,53**					
Investive Gebarung									
SU 33	**Summe Einzahlungen investive Gebarung**				**0**	**0**	**0,00**		
SU 34	**Summe Auszahlungen investive Gebarung**				**0**	**0**	**0,00**		
SA 2	**Saldo (2) Geldfluss aus der investiven Gebarung (33 - 34)**				**0**	**0**	**0,00**		
SA 3	**Saldo (3) Nettofinanzierungssaldo (SA 1 + SA 2)**				**-3.941.000**	**-4.587.900**	**-4.306.741,53**		
Finanzierungstätigkeit									
SU 35	**Summe Einzahlungen aus der Finanzierungstätigkeit**				**0**	**0**	**0,00**		
SU 36	**Summe Auszahlungen aus der Finanzierungstätigkeit**				**0**	**0**	**0,00**		
SA 4	**Saldo (4) Geldfluss aus der Finanzierungstätigkeit (35 - 36)**				**0**	**0**	**0,00**		
SA 5	**Saldo (5) Geldfluss aus der voranschlagswirksamen Gebarung (SA 3 + SA 4)**				**-3.941.000**	**-4.587.900**	**-4.306.741,53**		

Ansatz 4241 Konto	GESUNDHEITS-, PFLEGE- UND SOZIALSERVICE	Voranschlag 2027	Voranschlag 2026	Ergebnis 2025	Voranschlag 2027	Voranschlag 2026	Ergebnis 2025	BWST	S/D
		Ergebnisvoranschlag			Finanzierungsvoranschlag				
Operative Gebarung									
4241 811100	Miet- und Pachtertrag	0	0	0,00	0	0	594,59	2HL	
4241 817200	Erträge aus der Auflösung von sonstigen Rückstellungen - nicht konsumierte Urlaube	900	0	795,24				3BE	
4241 829390	Sonstige Erträge - Schadensfall - 4241.61x390	0	100	0,00	0	100	0,00	2HL	
4241 860001	Transfers von Bund, Bundesfonds u. -kammern - GSBG 1996	700	700	852,04	700	700	1.214,51	1SO	
4241 861001	Transfers von Ländern, Landesfonds u. -kammern	100	100	0,00	100	100	0,00	1SO	
4241 861511	Transfers von Ländern - Personal *[1]*	176.000	150.000	167.898,25	176.000	150.000	161.966,00	1SO	
SU 21 / SU 31	**Summe Erträge / Einzahlungen operative Gebarung**	**177.700**	**150.900**	**169.545,53**	**176.800**	**150.900**	**163.775,10**		
4241 400000	Geringwertige Wirtschaftsgüter (GWG)	400	400	96,15	400	400	96,15	1SO	115
4241 400100	Geringwertige Wirtschaftsgüter (GWG)	0	100	0,00	0	100	0,00	2HL	
4241 413400	Handelswaren zur unentgeltlichen Weitergabe	100	100	0,00	100	100	0,00	1SO	115
4241 456009	Schreib-, Zeichen- und sonstige Büromittel - intern - Zentraler Service	100	100	0,00	100	100	0,00	M3R	9958
4241 457000	Druckwerke	200	200	0,00	200	200	0,00	1SO	115
4241 458000	Mittel zur ärztlichen Betreuung und Gesundheitsvorsorge	200	200	0,00	200	200	0,00	1SO	115

Ansatz 4241		GESUNDHEITS-, PFLEGE- UND SOZIALSERVICE	Voranschlag 2027	Voranschlag 2026	Ergebnis 2025	Voranschlag 2027	Voranschlag 2026	Ergebnis 2025	BWST	S/D
Konto			Ergebnisvoranschlag			Finanzierungsvoranschlag				
4241	459000	Sonstige Verbrauchsgüter	300	300	79,37	300	300	39,91	1SO	115
4241	459009	Sonstige Verbrauchsgüter - intern - Zentraler Service	100	100	0,00	100	100	0,00	M3R	9958
4241	510000	Geldbezüge, Vertragsbedienstete AV	71.100	69.400	67.084,83	71.100	69.400	67.084,83	M1HRL	9940
4241	563000	Sonstige Aufwandsentschädigungen	200	200	203,16	200	200	203,16	M1HRL	9940
4241	569000	Sonstige Nebengebühren	5.500	3.600	3.733,66	5.500	3.600	3.733,66	M1HRL	9940
4241	580000	DGB zum Ausgleichsfonds für Familienbeihilfen	2.900	2.700	2.615,42	2.900	2.700	2.615,42	M1HRL	9940
4241	581000	Dienstgeberbeiträge zur Alterssicherung	9.600	8.900	8.549,58	9.600	8.900	8.549,58	M1HRL	9940
4241	581010	Dienstgeberbeiträge zur Alterssicherung - Betriebspension	600	600	577,53	600	600	577,53	M1HRL	9940
4241	582000	Sonstige DGB zur sozialen Sicherheit	7.500	7.000	6.849,41	7.500	7.000	6.849,41	M1HRL	9940
4241	592000	Dotierung von Rückstellungen für Jubiläumszuwendungen	700	600	677,37				3BE	9944
4241	593000	Dotierung von Rückstellungen für nicht konsumierte Urlaube	0	400	0,00				3BE	9944
4241	593100	Dotierung von Rückstellungen f ür nicht konsumierte Gleitzeit	0	400	22,02				3BE	9944
4241	600100	Energiebezüge - Strom	0	3.500	0,00	0	3.500	0,00	3BE	9965
4241	600300	Energiebezüge - Wärme	0	200	0,00	0	200	0,00	3BE	9979
4241	613000	Instandhaltung von sonstigen Grundstückseinrichtungen	0	100	0,00	0	100	0,00	2HL	
4241	614000	Instandhaltung von Gebäuden und Bauten	0	100	0,00	0	100	0,00	2HL	
4241	614390	Instandhaltung von Gebäuden und Bauten - Schadensfall - 4241.829390	0	100	0,00	0	100	0,00	2HL	
4241	621000	Sonstige Transporte	100	100	226,80	100	100	226,80	1SO	115
4241	621009	Sonstige Transporte - intern - Wirtschaftshof	500	500	0,00	500	500	0,00	1SO	220
4241	630000	Postdienste	6.300	5.400	6.750,25	6.300	5.400	6.750,25	M2IT	9949
4241	631700	Telekommunikationsdienste - M2IT	100	100	112,94	100	100	112,94	M2IT	9947
4241	700000	Miet- und Pachtaufwand	100	600	844,80	100	600	844,80	1SO	115
4241	700039	Miet- und Pachtaufwand - intern - Stadtgrün	1.000	1.000	0,00	1.000	1.000	0,00	1SO	220
4241	700069	Miet- und Pachtaufwand - intern - Bambergsäle	6.100	5.800	3.603,80	6.100	5.800	2.219,00	1SO	220
4241	700100	Miet- und Pachtaufwand	0	100	0,00	0	100	0,00	2HL	
4241	710000	Öffentliche Abgaben, ohne Gebühren gem. FAG	100	100	0,00	100	100	0,00	2HL	313
4241	711000	Gebühren f.d.Ben.v.Gemeindeeinr. u. -anlagen gem. FAG	100	100	5.275,98	100	100	5.275,98	2HL	313
4241	724100	Reisegebühren (einschl. Km-Geld)	1.000	1.000	64,00	1.000	1.000	64,00	1SO	115
4241	728000	Entgelte für sonstige Leistungen *[2]*	16.400	16.400	3.581,89	16.400	16.400	3.581,89	1SO	115
4241	728009	Entgelte für sonstige Leistungen - intern - Wirtschaftshof	500	500	0,00	500	500	0,00	1SO	220
4241	728069	Entgelte für sonstige Leistungen - intern - Bambergsäle	2.400	2.400	0,00	2.400	2.400	0,00	1SO	220
4241	728100	Entgelte für sonstige Leistungen	0	200	0,00	0	200	0,00	2HL	
4241	728129	Entgelte für sonstige Leistungen - intern - Gebäudereinigung	300	200	171,92	300	200	171,92	2HLR	9961
4241	728220	Entgelte für sonstige Leistungen - Überprüfungen	0	100	0,00	0	100	0,00	2HL	9963
4241	728509	Entgelte für sonstige Leistungen - intern - EDV	9.200	4.800	8.024,71	9.200	4.800	8.024,71	M2IT	9955
4241	728709	Entgelte für sonstige Leistungen - intern - Telefonanlage	400	300	573,00	400	300	573,00	M2IT	9957
SU 22 / SU 32		**Summe Aufwendungen / Auszahlungen operative Gebarung**	**144.100**	**139.000**	**119.718,59**	**143.400**	**137.600**	**117.594,94**		
SA 0 / SA 1		**(0) Nettoergebnis (21 - 22) / Saldo (1) Geldfluss aus der operativen Gebarung (31 - 32)**	**33.600**	**11.900**	**49.826,94**	**33.400**	**13.300**	**46.180,16**		
SA 01		**Saldo (01) Haushaltsrücklagen (230 - 240)**	**0**	**0**	**0,00**					

Ansatz 4241 Konto	GESUNDHEITS-, PFLEGE- UND SOZIALSERVICE	Voranschlag 2027	Voranschlag 2026	Ergebnis 2025	Voranschlag 2027	Voranschlag 2026	Ergebnis 2025	BWST	S/D
		Ergebnisvoranschlag			Finanzierungsvoranschlag				
SA 00	**Saldo (00) Nettoergebnis nach Haushaltsrücklagen (Saldo 0 + Saldo 01)**	**33.600**	**11.900**	**49.826,94**					
Investive Gebarung									
SU 33	**Summe Einzahlungen investive Gebarung**				**0**	**0**	**0,00**		
SU 34	**Summe Auszahlungen investive Gebarung**				**0**	**0**	**0,00**		
SA 2	**Saldo (2) Geldfluss aus der investiven Gebarung (33 - 34)**				**0**	**0**	**0,00**		
SA 3	**Saldo (3) Nettofinanzierungssaldo (SA 1 + SA 2)**				**33.400**	**13.300**	**46.180,16**		
Finanzierungstätigkeit									
SU 35	**Summe Einzahlungen aus der Finanzierungstätigkeit**				**0**	**0**	**0,00**		
SU 36	**Summe Auszahlungen aus der Finanzierungstätigkeit**				**0**	**0**	**0,00**		
SA 4	**Saldo (4) Geldfluss aus der Finanzierungstätigkeit (35 - 36)**				**0**	**0**	**0,00**		
SA 5	**Saldo (5) Geldfluss aus der voranschlagswirksamen Gebarung (SA 3 + SA 4)**				**33.400**	**13.300**	**46.180,16**		

Erläuterungen:

4241	861511	[1]	Land Kärnten - Personalkostenersatz für Sozial- und Gesundheitssprengel-Koordinator
4241	728000	[2]	Dienstleitungen, Honorare. Konsumationen, AKM-Gebühren anlässlich Sozialenquete, Fachvorträgen, Vernetzungsgesprächen, Gesundheitstagen, Sozialer Tag für Menschen mit Beeinträchtigung

Ansatz 4242 / Konto	GESUNDE STÄDTE / GESUNDHEITSVORSORGE	Voranschlag 2027	Voranschlag 2026	Ergebnis 2025	Voranschlag 2027	Voranschlag 2026	Ergebnis 2025	BWST	S/D
		Ergebnisvoranschlag			Finanzierungsvoranschlag				
Operative Gebarung									
SU 21 / SU 31	**Summe Erträge / Einzahlungen operative Gebarung**	**0**	**0**	**0,00**	**0**	**0**	**0,00**		
4242 413400	Handelswaren zur unentgeltlichen Weitergabe	100	100	0,00	100	100	0,00	1GPS	272
4242 456000	Schreib-, Zeichen- und sonstige Büromittel	100	100	0,00	100	100	0,00	1GPS	272
4242 457000	Druckwerke	500	500	0,00	500	500	0,00	1GPS	272
4242 459000	Sonstige Verbrauchsgüter	100	100	0,00	100	100	0,00	1GPS	272
4242 621000	Sonstige Transporte	0	500	0,00	0	500	0,00	1GPS	
4242 700000	Miet- und Pachtaufwand	0	500	0,00	0	500	0,00	1GPS	
4242 700069	Miet- und Pachtaufwand - intern - Bambergsäle	1.100	1.500	0,00	1.100	1.500	0,00	1GPS	
4242 724100	Reisegebühren (einschl. Km-Geld)	400	400	0,00	400	400	0,00	1GPS	272
4242 726000	Mitgliedsbeiträge an Institutionen *[1]*	2.400	2.200	2.200,00	2.400	2.200	2.200,00	MD	9959
4242 728000	Entgelte für sonstige Leistungen *[2]*	6.500	4.000	3.839,66	6.500	4.000	3.839,66	1GPS	272
SU 22 / SU 32	**Summe Aufwendungen / Auszahlungen operative Gebarung**	**11.200**	**9.900**	**6.039,66**	**11.200**	**9.900**	**6.039,66**		
SA 0 / SA 1	**(0) Nettoergebnis (21 - 22) / Saldo (1) Geldfluss aus der operativen Gebarung (31 - 32)**	**-11.200**	**-9.900**	**-6.039,66**	**-11.200**	**-9.900**	**-6.039,66**		
SA 01	**Saldo (01) Haushaltsrücklagen (230 - 240)**	**0**	**0**	**0,00**					
SA 00	**Saldo (00) Nettoergebnis nach Haushaltsrücklagen (Saldo 0 + Saldo 01)**	**-11.200**	**-9.900**	**-6.039,66**					
Investive Gebarung									
SU 33	**Summe Einzahlungen investive Gebarung**				**0**	**0**	**0,00**		
SU 34	**Summe Auszahlungen investive Gebarung**				**0**	**0**	**0,00**		
SA 2	**Saldo (2) Geldfluss aus der investiven Gebarung (33 - 34)**				**0**	**0**	**0,00**		
SA 3	**Saldo (3) Nettofinanzierungssaldo (SA 1 + SA 2)**				**-11.200**	**-9.900**	**-6.039,66**		
Finanzierungstätigkeit									
SU 35	**Summe Einzahlungen aus der Finanzierungstätigkeit**				**0**	**0**	**0,00**		
SU 36	**Summe Auszahlungen aus der Finanzierungstätigkeit**				**0**	**0**	**0,00**		
SA 4	**Saldo (4) Geldfluss aus der Finanzierungstätigkeit (35 - 36)**				**0**	**0**	**0,00**		
SA 5	**Saldo (5) Geldfluss aus der voranschlagswirksamen Gebarung (SA 3 + SA 4)**				**-11.200**	**-9.900**	**-6.039,66**		

Erläuterungen:		
4242 726000	[1]	Mitgliedsbeitrag an "Netzwerk gesunde Städte"
4242 728000	[2]	Honorare - Vorträge, Grafikleistung, Konsumation - Veranstaltungen

UA 429	Sonstige Einrichtungen und Maßnahmen	Voranschlag 2027	Voranschlag 2026	Ergebnis 2025	Voranschlag 2027	Voranschlag 2026	Ergebnis 2025	BWST	S/D
		Ergebnisvoranschlag			Finanzierungsvoranschlag				
SA 0 / SA 1	**(0) Nettoergebnis (21 - 22) / Saldo (1) Geldfluss aus der operativen Gebarung (31 - 32)**	**-644.900**	**-824.200**	**349.603,12**	**-630.600**	**-778.700**	**-43.014,13**		
SA 00	**Saldo (00) Nettoergebnis nach Haushaltsrücklagen (Saldo 0 + Saldo 01)**	**-644.900**	**-824.200**	**349.603,12**					
SA 2	**Saldo (2) Geldfluss aus der investiven Gebarung (33 - 34)**				**-1.400**	**-1.800**	**0,00**		
SA 3	**Saldo (3) Nettofinanzierungssaldo (SA 1 + SA 2)**				**-632.000**	**-780.500**	**-43.014,13**		
SA 4	**Saldo (4) Geldfluss aus der Finanzierungstätigkeit (35 - 36)**				**0**	**0**	**0,00**		
SA 5	**Saldo (5) Geldfluss aus der voranschlagswirksamen Gebarung (SA 3 + SA 4)**				**-632.000**	**-780.500**	**-43.014,13**		

Ansatz 4290 Konto		Sonstige Einrichtungen und Maßnahmen	Voranschlag 2027	Voranschlag 2026	Ergebnis 2025	Voranschlag 2027	Voranschlag 2026	Ergebnis 2025	BWST	S/D
			Ergebnisvoranschlag			Finanzierungsvoranschlag				
Operative Gebarung										
4290	817200	Erträge aus der Auflösung von sonstigen Rückstellungen - nicht konsumierte Urlaube	900	0	785,41				3BE	
4290	828000	Rückersätze von Aufwendungen	5.000	100	591.834,10	5.000	100	591.834,10	1SO	
4290	829000	Sonstige Erträge	100	100	0,00	100	100	0,00	1SO	
4290	860001	Transfers von Bund, Bundesfonds u. -kammern - GSBG 1996	3.000	3.000	87,24	3.000	3.000	828,88	1SO	
4290	868000	Transfers von privaten Haushalten *[1]*	900.000	700.000	811.972,77	900.000	700.000	366.027,68	1S	
SU 21 / SU 31		**Summe Erträge / Einzahlungen operative Gebarung**	**909.000**	**703.200**	**1.404.679,52**	**908.100**	**703.200**	**958.690,66**		
4290	400000	Geringwertige Wirtschaftsgüter (GWG)	100	100	0,00	100	100	0,00	1SO	181
4290	413400	Handelswaren zur unentgeltlichen Weitergabe	15.000	15.000	1.551,14	15.000	15.000	3,08	1SO	181
4290	413440	Handelswaren zur unentgeltlichen Weitergabe	100	100	0,00	100	100	0,00	1SOF	248
4290	457000	Druckwerke	5.300	5.300	1.679,21	5.300	5.300	1.679,21	1SO	181
4290	457100	Druckwerke	100	100	0,00	100	100	0,00	1SOF	248
4290	459000	Sonstige Verbrauchsgüter	100	100	0,00	100	100	0,00	1SO	181
4290	459100	Sonstige Verbrauchsgüter	100	100	0,00	100	100	0,00	1SOF	248
4290	510000	Geldbezüge, Vertragsbedienstete AV	37.800	37.200	35.853,69	37.800	37.200	35.853,69	M1HRL	9940
4290	563000	Sonstige Aufwandsentschädigungen	200	200	203,16	200	200	203,16	M1HRL	9940
4290	565000	Mehrleistungsvergütungen	0	0	89,13	0	0	89,13	M1HRL	9940
4290	569000	Sonstige Nebengebühren	1.200	1.200	1.127,58	1.200	1.200	1.127,58	M1HRL	9940
4290	580000	DGB zum Ausgleichsfonds für Familienbeihilfen	1.500	1.400	1.375,23	1.500	1.400	1.375,23	M1HRL	9940
4290	581000	Dienstgeberbeiträge zur Alterssicherung	4.800	4.600	4.393,34	4.800	4.600	4.393,34	M1HRL	9940
4290	581010	Dienstgeberbeiträge zur Alterssicherung - Betriebspension	500	300	326,33	500	300	326,33	M1HRL	9940
4290	582000	Sonstige DGB zur sozialen Sicherheit	3.800	3.600	3.492,50	3.800	3.600	3.492,50	M1HRL	9940
4290	592000	Dotierung von Rückstellungen für Jubiläumszuwendungen	300	300	112,06				3BE	9944
4290	593000	Dotierung von Rückstellungen für nicht konsumierte Urlaube	0	4.400	0,00				3BE	9944
4290	593100	Dotierung von Rückstellungen f ür nicht konsumierte Gleitzeit	0	0	7,91				3BE	9944
4290	621000	Sonstige Transporte	12.000	12.000	5.370,50	12.000	12.000	0,00	1SO	181

Ansatz 4290		Sonstige Einrichtungen und Maßnahmen	Voranschlag 2027	Voranschlag 2026	Ergebnis 2025	Voranschlag 2027	Voranschlag 2026	Ergebnis 2025	BWST	S/D
Konto			Ergebnisvoranschlag			Finanzierungsvoranschlag				
4290	621009	Sonstige Transporte - intern - Wirtschaftshof	1.000	1.000	0,00	1.000	1.000	0,00	1SO	221
4290	630000	Postdienste	4.200	4.900	4.361,71	4.200	4.900	4.361,71	M2IT	9949
4290	690820	Abschreibung von kurzfristigen Forderungen (Sonstige)	100	100	0,00				3BE	9951
4290	695000	Wertberichtigungen zu kurzfristigen Forderungen (LuL)	100	1.000	0,00				3BE	
4290	695020	Wertberichtigungen zu kurzfristigen Forderungen (Sonstige)	10.000	20.000	0,00				3BE	
4290	700000	Miet- und Pachtaufwand *[2]*	66.100	65.500	19.568,22	66.100	65.500	0,00	1SO	181
4290	700039	Miet- und Pachtaufwand - intern - Stadtgrün	4.000	4.000	1.080,60	4.000	4.000	0,00	1SO	221
4290	700069	Miet- und Pachtaufwand - intern - Bambergsäle	9.700	7.400	2.433,60	9.700	7.400	2.433,60	1SO	221
4290	700100	Miet- und Pachtaufwand	100	100	0,00	100	100	0,00	1SOF	248
4290	723000	Amtspauschalien und Repräsentationsaufwendungen	500	500	500,00	500	500	564,00	1SO	
4290	724100	Reisegebühren (einschl. Km-Geld)	1.000	500	473,77	1.000	500	473,77	1SO	181
4290	728000	Entgelte für sonstige Leistungen *[3]*	108.500	108.500	43.502,67	108.500	108.500	17.883,60	1SO	181
4290	728009	Entgelte für sonstige Leistungen - intern - Wirtschaftshof	500	500	0,00	500	500	0,00	1SO	221
4290	728069	Entgelte für sonstige Leistungen - intern - Bambergsäle	1.500	1.500	0,00	1.500	1.500	0,00	1SO	221
4290	728100	Entgelte für sonstige Leistungen *[4]*	1.500	100	0,00	1.500	100	0,00	1SOF	248
4290	751001	Transfers an Länder, Landesfonds u. -kammern	0	100	0,00	0	100	0,00	1SO	
4290	751101	Transfers an Länder - Teilstationäre Dienste	216.100	226.800	134.486,40	216.100	226.800	134.486,40	GG3	103
4290	751201	Transfers an Länder - Alkohol-/Drogenentwöhnung	151.400	113.400	155.911,48	151.400	113.400	155.911,48	GG3	103
4290	751301	Transfers an Länder - Mindestsicherung bei Gewaltbedrohung	198.100	190.900	165.753,60	198.100	190.900	165.753,60	GG3	103
4290	755000	Transfers an Unternehmen (ohne Finanzunternehmen) und andere *[5]*	2.100	2.100	0,00	2.100	2.100	0,00	1SO	228
4290	757000	Transfers an private Organisationen ohne Erwerbszweck *[6]*	127.000	107.800	70.080,00	127.000	107.800	70.651,40	1SO	228
4290	768000	Sonstige lfd.Transfers an private Haushalte *[7]*	139.700	138.500	81.080,98	139.700	138.500	81.167,38	1SO	228
4290	775000	Kap.Transfers an Unternehmungen *[8]*	500	500	0,00				1SO	228
4290	777000	Kapitaltransfers an private Organisationen ohne Erwerbszweck *[9]*	800	800	0,00				1SO	228
SU 22 / SU 32		**Summe Aufwendungen / Auszahlungen operative Gebarung**	**1.127.400**	**1.082.500**	**734.814,81**	**1.115.600**	**1.055.400**	**682.230,19**		
SA 0 / SA 1		**(0) Nettoergebnis (21 - 22) / Saldo (1) Geldfluss aus der operativen Gebarung (31 - 32)**	**-218.400**	**-379.300**	**669.864,71**	**-207.500**	**-352.200**	**276.460,47**		
SA 01		**Saldo (01) Haushaltsrücklagen (230 - 240)**	**0**	**0**	**0,00**					
SA 00		**Saldo (00) Nettoergebnis nach Haushaltsrücklagen (Saldo 0 + Saldo 01)**	**-218.400**	**-379.300**	**669.864,71**					
Investive Gebarung										
SU 33		**Summe Einzahlungen investive Gebarung**				**0**	**0**	**0,00**		
4290	775000	Kap.Transfers an Unternehmungen *[10]*				500	500	0,00	1SO	228
4290	777000	Kapitaltransfers an private Organisationen ohne Erwerbszweck *[11]*				800	800	0,00	1SO	228
SU 34		**Summe Auszahlungen investive Gebarung**				**1.300**	**1.300**	**0,00**		
SA 2		**Saldo (2) Geldfluss aus der investiven Gebarung (33 - 34)**				**-1.300**	**-1.300**	**0,00**		
SA 3		**Saldo (3) Nettofinanzierungssaldo (SA 1 + SA 2)**				**-208.800**	**-353.500**	**276.460,47**		
Finanzierungstätigkeit										
SU 35		**Summe Einzahlungen aus der Finanzierungstätigkeit**				**0**	**0**	**0,00**		

Ansatz 4290 Konto	Sonstige Einrichtungen und Maßnahmen	Voranschlag 2027	Voranschlag 2026	Ergebnis 2025	Voranschlag 2027	Voranschlag 2026	Ergebnis 2025	BWST	S/D
		Ergebnisvoranschlag			Finanzierungsvoranschlag				
SU 36	**Summe Auszahlungen aus der Finanzierungstätigkeit**				**0**	**0**	**0,00**		
SA 4	**Saldo (4) Geldfluss aus der Finanzierungstätigkeit (35 - 36)**				**0**	**0**	**0,00**		
SA 5	**Saldo (5) Geldfluss aus der voranschlagswirksamen Gebarung (SA 3 + SA 4)**				**-208.800**	**-353.500**	**276.460,47**		

Erläuterungen:			
4290	868000	[1]	Verwaltungsstrafgelder - diverse Strafverfahren
4290	700000	[2]	Miete für "Housing First" und Saalmieten CCV
4290	728000	[3]	Senioren-Nachmittage, Vernetzungstreffen, Seniorenclubs - Honorare, Konsumation, Dienstleistungen, Personalkosten CCV
4290	728100	[4]	Honorare - Projekt "Familienfreundliche Gemeinde"
4290	755000	[5]	Subvention an Einzelunternehmen
4290	757000	[6]	Subventionen an Soziale Verbände und Vereine
4290	768000	[7]	Sozial Bedürftige – Zuschuss, Übernahme von Bestattungskosten,, Weihnachtsbonus, Gedächtnistraining
4290	775000	[8]	Unternehmen - Subventionen für Investitionen
4290	777000	[9]	Subvention für Investitionen an soziale Vereine
4290	775000	[10]	Unternehmen - Subventionen für Investitionen
4290	777000	[11]	Subvention für Investitionen an soziale Vereine

Ansatz 4291	SOZIALE DIENSTE	Voranschlag 2027	Voranschlag 2026	Ergebnis 2025	Voranschlag 2027	Voranschlag 2026	Ergebnis 2025	BWST	S/D
Konto		Ergebnisvoranschlag			Finanzierungsvoranschlag				
Operative Gebarung									
4291 828000	Rückersätze von Aufwendungen	0	0	72.482,05	0	0	72.482,05	GG3	
SU 21 / SU 31	**Summe Erträge / Einzahlungen operative Gebarung**	**0**	**0**	**72.482,05**	**0**	**0**	**72.482,05**		
4291 751001	Transfers an Länder - Hospiz/Palliativversorgung	100	100	0,00	100	100	0,00	GG3	103
4291 751101	Transfers an Länder - Alkohol-/Drogenberatung	117.600	114.100	144.253,20	117.600	114.100	144.253,20	GG3	103
SU 22 / SU 32	**Summe Aufwendungen / Auszahlungen operative Gebarung**	**117.700**	**114.200**	**144.253,20**	**117.700**	**114.200**	**144.253,20**		
SA 0 / SA 1	**(0) Nettoergebnis (21 - 22) / Saldo (1) Geldfluss aus der operativen Gebarung (31 - 32)**	**-117.700**	**-114.200**	**-71.771,15**	**-117.700**	**-114.200**	**-71.771,15**		
SA 01	**Saldo (01) Haushaltsrücklagen (230 - 240)**	**0**	**0**	**0,00**					
SA 00	**Saldo (00) Nettoergebnis nach Haushaltsrücklagen (Saldo 0 + Saldo 01)**	**-117.700**	**-114.200**	**-71.771,15**					
Investive Gebarung									
SU 33	**Summe Einzahlungen investive Gebarung**				**0**	**0**	**0,00**		
SU 34	**Summe Auszahlungen investive Gebarung**				**0**	**0**	**0,00**		
SA 2	**Saldo (2) Geldfluss aus der investiven Gebarung (33 - 34)**				**0**	**0**	**0,00**		
SA 3	**Saldo (3) Nettofinanzierungssaldo (SA 1 + SA 2)**				**-117.700**	**-114.200**	**-71.771,15**		
Finanzierungstätigkeit									
SU 35	**Summe Einzahlungen aus der Finanzierungstätigkeit**				**0**	**0**	**0,00**		
SU 36	**Summe Auszahlungen aus der Finanzierungstätigkeit**				**0**	**0**	**0,00**		
SA 4	**Saldo (4) Geldfluss aus der Finanzierungstätigkeit (35 - 36)**				**0**	**0**	**0,00**		
SA 5	**Saldo (5) Geldfluss aus der voranschlagswirksamen Gebarung (SA 3 + SA 4)**				**-117.700**	**-114.200**	**-71.771,15**		

Ansatz 4292	INTEGRATION UND MIGRATION	Voranschlag 2027	Voranschlag 2026	Ergebnis 2025	Voranschlag 2027	Voranschlag 2026	Ergebnis 2025	BWST	S/D
Konto		Ergebnisvoranschlag			Finanzierungsvoranschlag				
Operative Gebarung									
4292 817200	Erträge aus der Auflösung von sonstigen Rückstellungen - nicht konsumierte Urlaube	0	0	9.921,70				3BE	
SU 21 / SU 31	**Summe Erträge / Einzahlungen operative Gebarung**	**0**	**0**	**9.921,70**	**0**	**0**	**0,00**		
4292 400000	Geringwertige Wirtschaftsgüter (GWG)	100	100	0,00	100	100	0,00	M1I	239
4292 400009	Geringwertige Wirtschaftsgüter - intern - Zentraler Service	100	100	0,00	100	100	0,00	M3R	9958
4292 413400	Handelswaren zur unentgeltlichen Weitergabe	2.900	900	364,03	2.900	900	392,38	M1I	239
4292 456009	Schreib-, Zeichen- und sonstige Büromittel - intern - Zentraler Service	100	100	67,74	100	100	67,74	M3R	9958
4292 457000	Druckwerke	900	900	76,85	900	900	76,85	M1I	239
4292 459000	Sonstige Verbrauchsgüter	100	100	0,00	100	100	14,38	M1I	239
4292 459009	Sonstige Verbrauchsgüter - intern - Zentraler Service	100	100	0,00	100	100	0,00	M3R	9958
4292 510000	Geldbezüge, Vertragsbedienstete AV	94.700	90.600	88.135,37	94.700	90.600	88.135,37	M1HRL	9940
4292 563000	Sonstige Aufwandsentschädigungen	2.100	2.100	2.019,75	2.100	2.100	2.019,75	M1HRL	9940

Ansatz 4292		INTEGRATION UND MIGRATION	Voranschlag 2027	Voranschlag 2026	Ergebnis 2025	Voranschlag 2027	Voranschlag 2026	Ergebnis 2025	BWST	S/D
	Konto		Ergebnisvoranschlag			Finanzierungsvoranschlag				
4292	569000	Sonstige Nebengebühren	0	0	15,20	0	0	15,20	M1HRL	9940
4292	580000	DGB zum Ausgleichsfonds für Familienbeihilfen	3.600	3.400	3.327,41	3.600	3.400	3.327,41	M1HRL	9940
4292	581000	Dienstgeberbeiträge zur Alterssicherung	12.300	11.600	11.286,29	12.300	11.600	11.286,29	M1HRL	9940
4292	581010	Dienstgeberbeiträge zur Alterssicherung - Betriebspension	1.500	1.400	1.250,32	1.500	1.400	1.250,32	M1HRL	9940
4292	582000	Sonstige DGB zur sozialen Sicherheit	9.100	8.600	8.330,34	9.100	8.600	8.330,34	M1HRL	9940
4292	591000	Dotierung von Rückstellungen für Abfertigungen	600	600	168,46				3BE	9944
4292	592000	Dotierung von Rückstellungen für Jubiläumszuwendungen	1.200	1.200	5.075,03				3BE	9944
4292	593000	Dotierung von Rückstellungen für nicht konsumierte Urlaube	1.000	15.000	0,00				3BE	9944
4292	593100	Dotierung von Rückstellungen f ür nicht konsumierte Gleitzeit	200	800	157,72				3BE	9944
4292	621000	Sonstige Transporte	2.500	900	1.799,97	2.500	900	1.799,97	M1I	239
4292	630000	Postdienste	100	100	93,74	100	100	93,74	M2IT	9949
4292	631700	Telekommunikationsdienste - M2IT	200	200	232,91	200	200	232,91	M2IT	9947
4292	680700	Planmäßige Abschreibung - Amts-, Betriebs- und Geschäftsausstattung	300	300	332,81				3BE	9969
4292	700000	Miet- und Pachtaufwand	1.800	2.000	1.927,45	1.800	2.000	1.927,45	M1I	239
4292	700039	Miet- und Pachtaufwand - intern - Stadtgrün	200	200	0,00	200	200	0,00	M1I	305
4292	700069	Miet- und Pachtaufwand - intern - Bambergsäle	4.500	6.400	1.216,80	4.500	6.400	1.632,80	M1I	305
4292	700089	Miet- und Pachtaufwand - intern - Schulen	500	500	230,00	500	500	230,00	M1I	305
4292	710000	Öffentliche Abgaben, ohne Gebühren gem. FAG	100	100	0,00	100	100	0,00	M1I	239
4292	723000	Amtspauschalien und Repräsentationsaufwendungen	1.600	1.600	1.400,00	1.600	1.600	1.440,00	M1I	
4292	723010	Amtspauschalien und Repräsentationsaufwendungen	300	300	48,90	300	300	19,40	M1I	
4292	724100	Reisegebühren (einschl. Km-Geld)	1.200	1.200	282,90	1.200	1.200	282,90	M1I	239
4292	728000	Entgelte für sonstige Leistungen *[1]*	53.400	60.000	24.531,70	53.400	60.000	23.578,78	M1I	239
4292	728009	Entgelte für sonstige Leistungen - intern - Wirtschaftshof	500	500	59,00	500	500	59,00	M1I	305
4292	728039	Entgelte für sonstige Leistungen - intern - Stadtgrün	500	500	0,00	500	500	0,00	M1I	305
4292	728069	Entgelte für sonstige Leistungen - intern - Bambergsäle	100	100	0,00	100	100	0,00	M1I	305
4292	728219	Entgelte für sonstige Leistungen - intern - Druckerei	400	300	172,50	400	300	172,50	M2IT	9955
4292	728509	Entgelte für sonstige Leistungen - intern - EDV	15.000	15.700	12.037,07	15.000	15.700	12.037,07	M2IT	9955
4292	728709	Entgelte für sonstige Leistungen - intern - Telefonanlage	600	400	532,00	600	400	532,00	M2IT	9957
4292	757000	Transfers an private Organisationen ohne Erwerbszweck *[2]*	91.300	98.300	90.239,88	91.300	98.300	85.748,90	M1I	240
4292	768000	Sonstige lfd.Transfers an private Haushalte	3.000	3.000	3.000,00	3.000	3.000	3.000,00	M1I	240
4292	777000	Kapitaltransfers an private Organisationen ohne Erwerbszweck	100	500	0,00				M1I	240
SU 22 / SU 32		**Summe Aufwendungen / Auszahlungen operative Gebarung**	**308.800**	**330.700**	**258.412,14**	**305.400**	**312.300**	**247.703,45**		
SA 0 / SA 1		**(0) Nettoergebnis (21 - 22) / Saldo (1) Geldfluss aus der operativen Gebarung (31 - 32)**	**-308.800**	**-330.700**	**-248.490,44**	**-305.400**	**-312.300**	**-247.703,45**		
SA 01		**Saldo (01) Haushaltsrücklagen (230 - 240)**	**0**	**0**	**0,00**					
SA 00		**Saldo (00) Nettoergebnis nach Haushaltsrücklagen (Saldo 0 + Saldo 01)**	**-308.800**	**-330.700**	**-248.490,44**					
Investive Gebarung										
SU 33		**Summe Einzahlungen investive Gebarung**				**0**	**0**	**0,00**		
4292	777000	Kapitaltransfers an private Organisationen ohne Erwerbszweck				100	500	0,00	M1I	240

Ansatz 4292 Konto	INTEGRATION UND MIGRATION	Voranschlag 2027	Voranschlag 2026	Ergebnis 2025	Voranschlag 2027	Voranschlag 2026	Ergebnis 2025	BWST	S/D
		Ergebnisvoranschlag			Finanzierungsvoranschlag				
SU 34	Summe Auszahlungen investive Gebarung				100	500	0,00		
SA 2	Saldo (2) Geldfluss aus der investiven Gebarung (33 - 34)				-100	-500	0,00		
SA 3	Saldo (3) Nettofinanzierungssaldo (SA 1 + SA 2)				-305.500	-312.800	-247.703,45		
Finanzierungstätigkeit									
SU 35	Summe Einzahlungen aus der Finanzierungstätigkeit				0	0	0,00		
SU 36	Summe Auszahlungen aus der Finanzierungstätigkeit				0	0	0,00		
SA 4	Saldo (4) Geldfluss aus der Finanzierungstätigkeit (35 - 36)				0	0	0,00		
SA 5	Saldo (5) Geldfluss aus der voranschlagswirksamen Gebarung (SA 3 + SA 4)				-305.500	-312.800	-247.703,45		

Erläuterungen:

4292	728000	[1]	Dienstleistungen, Honorare, Konsumationen anlässlich Integrations- und Infoveranstaltungen, Projekt Integrationsbotschafter, Lehrkräfteforum, Projekt Buddies in Villach - Integrationspartnerschaft etc.
4292	757000	[2]	Subventionen an diverse Vereine

A 43	Jugendwohlfahrt	Voranschlag 2027	Voranschlag 2026	Ergebnis 2025	Voranschlag 2027	Voranschlag 2026	Ergebnis 2025	BWST	S/D
		Ergebnisvoranschlag			Finanzierungsvoranschlag				
SA 0 / SA 1	(0) Nettoergebnis (21 - 22) / Saldo (1) Geldfluss aus der operativen Gebarung (31 - 32)	-8.517.300	-8.285.600	-8.139.321,24	-8.517.300	-8.285.600	-8.143.321,24		
SA 00	Saldo (00) Nettoergebnis nach Haushaltsrücklagen (Saldo 0 + Saldo 01)	-8.517.300	-8.285.600	-8.139.321,24					
SA 2	Saldo (2) Geldfluss aus der investiven Gebarung (33 - 34)				0	0	0,00		
SA 3	Saldo (3) Nettofinanzierungssaldo (SA 1 + SA 2)				-8.517.300	-8.285.600	-8.143.321,24		
SA 4	Saldo (4) Geldfluss aus der Finanzierungstätigkeit (35 - 36)				0	0	0,00		
SA 5	Saldo (5) Geldfluss aus der voranschlagswirksamen Gebarung (SA 3 + SA 4)				-8.517.300	-8.285.600	-8.143.321,24		

UA 439	Sonstige Einrichtungen und Maßnahmen	Voranschlag 2027	Voranschlag 2026	Ergebnis 2025	Voranschlag 2027	Voranschlag 2026	Ergebnis 2025	BWST	S/D
		Ergebnisvoranschlag			Finanzierungsvoranschlag				
SA 0 / SA 1	(0) Nettoergebnis (21 - 22) / Saldo (1) Geldfluss aus der operativen Gebarung (31 - 32)	-8.517.300	-8.285.600	-8.139.321,24	-8.517.300	-8.285.600	-8.143.321,24		
SA 00	Saldo (00) Nettoergebnis nach Haushaltsrücklagen (Saldo 0 + Saldo 01)	-8.517.300	-8.285.600	-8.139.321,24					
SA 2	Saldo (2) Geldfluss aus der investiven Gebarung (33 - 34)				0	0	0,00		
SA 3	Saldo (3) Nettofinanzierungssaldo (SA 1 + SA 2)				-8.517.300	-8.285.600	-8.143.321,24		
SA 4	Saldo (4) Geldfluss aus der Finanzierungstätigkeit (35 - 36)				0	0	0,00		
SA 5	Saldo (5) Geldfluss aus der voranschlagswirksamen Gebarung (SA 3 + SA 4)				-8.517.300	-8.285.600	-8.143.321,24		

Ansatz 4390 / Konto	Sonstige Einrichtungen und Maßnahmen	Voranschlag 2027	Voranschlag 2026	Ergebnis 2025	Voranschlag 2027	Voranschlag 2026	Ergebnis 2025	BWST	S/D
		Ergebnisvoranschlag			Finanzierungsvoranschlag				
Operative Gebarung									
SU 21 / SU 31	**Summe Erträge / Einzahlungen operative Gebarung**	**0**	**0**	**0,00**	**0**	**0**	**0,00**		
4390 413400	Handelswaren zur unentgeltlichen Weitergabe	100	100	0,00	100	100	0,00	1KJ	
4390 413420	Handelswaren zur unentgeltlichen Weitergabe	20.000	18.000	15.011,44	20.000	18.000	19.011,44	BGMB	
4390 459000	Sonstige Verbrauchsgüter	100	100	0,00	100	100	0,00	1KJ	
4390 768000	Sonstige lfd.Transfers an private Haushalte *[1]*	800	800	140,00	800	800	140,00	1KJ	
SU 22 / SU 32	**Summe Aufwendungen / Auszahlungen operative Gebarung**	**21.000**	**19.000**	**15.151,44**	**21.000**	**19.000**	**19.151,44**		
SA 0 / SA 1	**(0) Nettoergebnis (21 - 22) / Saldo (1) Geldfluss aus der operativen Gebarung (31 - 32)**	**-21.000**	**-19.000**	**-15.151,44**	**-21.000**	**-19.000**	**-19.151,44**		
SA 01	**Saldo (01) Haushaltsrücklagen (230 - 240)**	**0**	**0**	**0,00**					
SA 00	**Saldo (00) Nettoergebnis nach Haushaltsrücklagen (Saldo 0 + Saldo 01)**	**-21.000**	**-19.000**	**-15.151,44**					
Investive Gebarung									
SU 33	**Summe Einzahlungen investive Gebarung**				**0**	**0**	**0,00**		
SU 34	**Summe Auszahlungen investive Gebarung**				**0**	**0**	**0,00**		
SA 2	**Saldo (2) Geldfluss aus der investiven Gebarung (33 - 34)**				**0**	**0**	**0,00**		
SA 3	**Saldo (3) Nettofinanzierungssaldo (SA 1 + SA 2)**				**-21.000**	**-19.000**	**-19.151,44**		
Finanzierungstätigkeit									
SU 35	**Summe Einzahlungen aus der Finanzierungstätigkeit**				**0**	**0**	**0,00**		
SU 36	**Summe Auszahlungen aus der Finanzierungstätigkeit**				**0**	**0**	**0,00**		
SA 4	**Saldo (4) Geldfluss aus der Finanzierungstätigkeit (35 - 36)**				**0**	**0**	**0,00**		
SA 5	**Saldo (5) Geldfluss aus der voranschlagswirksamen Gebarung (SA 3 + SA 4)**				**-21.000**	**-19.000**	**-19.151,44**		

Erläuterungen:

4390 768000 [1] Kinder - Zuschüsse für Ferienaktion (AVS)

Ansatz 4393 Konto	SONSTIGE EINRICHTUNGEN UND MASSNAHMEN	Voranschlag 2027	Voranschlag 2026	Ergebnis 2025	Voranschlag 2027	Voranschlag 2026	Ergebnis 2025	BWST	S/D
		Ergebnisvoranschlag			Finanzierungsvoranschlag				
Operative Gebarung									
4393 828000	Rückersätze von Aufwendungen	0	0	144.462,49	0	0	144.462,49	GG3	
SU 21 / SU 31	**Summe Erträge / Einzahlungen operative Gebarung**	**0**	**0**	**144.462,49**	**0**	**0**	**144.462,49**		
4393 751001	Transfers an Länder - Kinder- und Jugendhilfe	6.649.700	6.456.000	6.474.161,40	6.649.700	6.456.000	6.474.161,40	GG3	103
4393 751101	Transfers an Länder - Kinder- und Jugendhilfe - soziale Dienste	1.470.500	1.442.100	1.480.404,32	1.470.500	1.442.100	1.480.404,32	GG3	103
4393 751301	Transfers an Länder - Jugendanwaltschaft	8.800	8.500	7.970,57	8.800	8.500	7.970,57	GG3	103
4393 751401	Transfers an Länder - Time Out Gruppen	367.300	360.000	306.096,00	367.300	360.000	306.096,00	GG3	103
SU 22 / SU 32	**Summe Aufwendungen / Auszahlungen operative Gebarung**	**8.496.300**	**8.266.600**	**8.268.632,29**	**8.496.300**	**8.266.600**	**8.268.632,29**		
SA 0 / SA 1	**(0) Nettoergebnis (21 - 22) / Saldo (1) Geldfluss aus der operativen Gebarung (31 - 32)**	**-8.496.300**	**-8.266.600**	**-8.124.169,80**	**-8.496.300**	**-8.266.600**	**-8.124.169,80**		
SA 01	**Saldo (01) Haushaltsrücklagen (230 - 240)**	**0**	**0**	**0,00**					
SA 00	**Saldo (00) Nettoergebnis nach Haushaltsrücklagen (Saldo 0 + Saldo 01)**	**-8.496.300**	**-8.266.600**	**-8.124.169,80**					
Investive Gebarung									
SU 33	**Summe Einzahlungen investive Gebarung**				**0**	**0**	**0,00**		
SU 34	**Summe Auszahlungen investive Gebarung**				**0**	**0**	**0,00**		
SA 2	**Saldo (2) Geldfluss aus der investiven Gebarung (33 - 34)**				**0**	**0**	**0,00**		
SA 3	**Saldo (3) Nettofinanzierungssaldo (SA 1 + SA 2)**				**-8.496.300**	**-8.266.600**	**-8.124.169,80**		
Finanzierungstätigkeit									
SU 35	**Summe Einzahlungen aus der Finanzierungstätigkeit**				**0**	**0**	**0,00**		
SU 36	**Summe Auszahlungen aus der Finanzierungstätigkeit**				**0**	**0**	**0,00**		
SA 4	**Saldo (4) Geldfluss aus der Finanzierungstätigkeit (35 - 36)**				**0**	**0**	**0,00**		
SA 5	**Saldo (5) Geldfluss aus der voranschlagswirksamen Gebarung (SA 3 + SA 4)**				**-8.496.300**	**-8.266.600**	**-8.124.169,80**		

A 44	Behebung von Notständen	Voranschlag 2027	Voranschlag 2026	Ergebnis 2025	Voranschlag 2027	Voranschlag 2026	Ergebnis 2025	BWST	S/D
		Ergebnisvoranschlag			Finanzierungsvoranschlag				
SA 0 / SA 1	**(0) Nettoergebnis (21 - 22) / Saldo (1) Geldfluss aus der operativen Gebarung (31 - 32)**	**-378.000**	**-380.900**	**-306.048,57**	**-375.100**	**-372.600**	**-373.165,26**		
SA 00	**Saldo (00) Nettoergebnis nach Haushaltsrücklagen (Saldo 0 + Saldo 01)**	**-378.000**	**-380.900**	**-306.048,57**					
SA 2	**Saldo (2) Geldfluss aus der investiven Gebarung (33 - 34)**				**-200**	**-200**	**0,00**		
SA 3	**Saldo (3) Nettofinanzierungssaldo (SA 1 + SA 2)**				**-375.300**	**-372.800**	**-373.165,26**		
SA 4	**Saldo (4) Geldfluss aus der Finanzierungstätigkeit (35 - 36)**				**0**	**0**	**0,00**		
SA 5	**Saldo (5) Geldfluss aus der voranschlagswirksamen Gebarung (SA 3 + SA 4)**				**-375.300**	**-372.800**	**-373.165,26**		

UA 441	Maßnahmen	Voranschlag 2027	Voranschlag 2026	Ergebnis 2025	Voranschlag 2027	Voranschlag 2026	Ergebnis 2025	BWST	S/D
		Ergebnisvoranschlag			Finanzierungsvoranschlag				
SA 0 / SA 1	**(0) Nettoergebnis (21 - 22) / Saldo (1) Geldfluss aus der operativen Gebarung (31 - 32)**	**-378.000**	**-380.900**	**-306.048,57**	**-375.100**	**-372.600**	**-373.165,26**		
SA 00	**Saldo (00) Nettoergebnis nach Haushaltsrücklagen (Saldo 0 + Saldo 01)**	**-378.000**	**-380.900**	**-306.048,57**					
SA 2	**Saldo (2) Geldfluss aus der investiven Gebarung (33 - 34)**				**-200**	**-200**	**0,00**		
SA 3	**Saldo (3) Nettofinanzierungssaldo (SA 1 + SA 2)**				**-375.300**	**-372.800**	**-373.165,26**		
SA 4	**Saldo (4) Geldfluss aus der Finanzierungstätigkeit (35 - 36)**				**0**	**0**	**0,00**		
SA 5	**Saldo (5) Geldfluss aus der voranschlagswirksamen Gebarung (SA 3 + SA 4)**				**-375.300**	**-372.800**	**-373.165,26**		

Ansatz 4410 Konto	Maßnahmen	Voranschlag 2027	Voranschlag 2026	Ergebnis 2025	Voranschlag 2027	Voranschlag 2026	Ergebnis 2025	BWST	S/D
		Ergebnisvoranschlag			Finanzierungsvoranschlag				
Operative Gebarung									
SU 21 / SU 31	**Summe Erträge / Einzahlungen operative Gebarung**	**0**	**0**	**0,00**	**0**	**0**	**0,00**		
4410 670000	Versicherungen	100	100	16,37	100	100	16,37	GG3V	9950
4410 690800	Abschreibung von Forderungen (Schadensfälle)	1.000	1.000	0,00				3BE	9951
4410 695000	Wertberichtigungen zu kurzfristigen Forderungen (LuL)	2.000	2.000	0,00				3BE	
4410 768000	Sonstige lfd.Transfers an private Haushalte *[1]*	5.000	5.000	4.977,40	5.000	5.000	4.787,40	BGMB	
SU 22 / SU 32	**Summe Aufwendungen / Auszahlungen operative Gebarung**	**8.100**	**8.100**	**4.993,77**	**5.100**	**5.100**	**4.803,77**		
SA 0 / SA 1	**(0) Nettoergebnis (21 - 22) / Saldo (1) Geldfluss aus der operativen Gebarung (31 - 32)**	**-8.100**	**-8.100**	**-4.993,77**	**-5.100**	**-5.100**	**-4.803,77**		
SA 01	**Saldo (01) Haushaltsrücklagen (230 - 240)**	**0**	**0**	**0,00**					
SA 00	**Saldo (00) Nettoergebnis nach Haushaltsrücklagen (Saldo 0 + Saldo 01)**	**-8.100**	**-8.100**	**-4.993,77**					
Investive Gebarung									
SU 33	**Summe Einzahlungen investive Gebarung**				**0**	**0**	**0,00**		
SU 34	**Summe Auszahlungen investive Gebarung**				**0**	**0**	**0,00**		
SA 2	**Saldo (2) Geldfluss aus der investiven Gebarung (33 - 34)**				**0**	**0**	**0,00**		
SA 3	**Saldo (3) Nettofinanzierungssaldo (SA 1 + SA 2)**				**-5.100**	**-5.100**	**-4.803,77**		
Finanzierungstätigkeit									
SU 35	**Summe Einzahlungen aus der Finanzierungstätigkeit**				**0**	**0**	**0,00**		
SU 36	**Summe Auszahlungen aus der Finanzierungstätigkeit**				**0**	**0**	**0,00**		
SA 4	**Saldo (4) Geldfluss aus der Finanzierungstätigkeit (35 - 36)**				**0**	**0**	**0,00**		
SA 5	**Saldo (5) Geldfluss aus der voranschlagswirksamen Gebarung (SA 3 + SA 4)**				**-5.100**	**-5.100**	**-4.803,77**		

Erläuterungen:

4410 768000 [1] Privatpersonen (keine Vereine) - Sozialspenden

Ansatz 4411 Konto	SOZIALPROJEKTE	Voranschlag 2027	Voranschlag 2026	Ergebnis 2025	Voranschlag 2027	Voranschlag 2026	Ergebnis 2025	BWST	S/D
		Ergebnisvoranschlag			Finanzierungsvoranschlag				
Operative Gebarung									
4411 817200	Erträge aus der Auflösung von sonstigen Rückstellungen - nicht konsumierte Urlaube	900	0	860,05				3BE	
4411 817210	Erträge aus der Auflösung von sonstigen Rückstellungen - nicht konsumierte Gleitzeit	0	100	11,93				3BE	
4411 828000	Rückersätze von Aufwendungen	0	0	86.433,17	0	0	86.433,17	GG3	
4411 860001	Transfers von Bund, Bundesfonds u. -kammern	0	0	577,72	0	0	612,03	1SO	
SU 21 / SU 31	**Summe Erträge / Einzahlungen operative Gebarung**	**900**	**100**	**87.882,87**	**0**	**0**	**87.045,20**		
4411 413400	Handelswaren zur unentgeltlichen Weitergabe	3.800	3.300	1.316,50	3.800	3.300	931,50	1SO	321
4411 510000	Geldbezüge, Vertragsbedienstete AV	27.100	26.800	25.726,02	27.100	26.800	25.726,02	M1HRL	9940
4411 563000	Sonstige Aufwandsentschädigungen	200	200	203,28	200	200	203,28	M1HRL	9940
4411 565000	Mehrleistungsvergütungen	0	0	89,13	0	0	89,13	M1HRL	9940
4411 569000	Sonstige Nebengebühren	700	700	624,80	700	700	624,80	M1HRL	9940
4411 580000	DGB zum Ausgleichsfonds für Familienbeihilfen	1.000	1.000	982,74	1.000	1.000	982,74	M1HRL	9940
4411 581000	Dienstgeberbeiträge zur Alterssicherung	3.400	3.200	3.071,02	3.400	3.200	3.071,02	M1HRL	9940
4411 581010	Dienstgeberbeiträge zur Alterssicherung - Betriebspension	500	300	290,46	500	300	290,46	M1HRL	9940
4411 582000	Sonstige DGB zur sozialen Sicherheit	2.600	2.500	2.440,11	2.600	2.500	2.440,11	M1HRL	9940
4411 592000	Dotierung von Rückstellungen für Jubiläumszuwendungen	300	200	44,13				3BE	9944
4411 593000	Dotierung von Rückstellungen für nicht konsumierte Urlaube	0	4.700	0,00				3BE	9944
4411 621000	Sonstige Transporte	5.000	4.500	4.268,00	5.000	4.500	3.987,50	1SO	321
4411 631000	Telekommunikationsdienste	500	500	352,92	500	500	352,35	1SO	321
4411 728000	Entgelte für sonstige Leistungen *[1]*	1.300	1.200	12.044,13	1.300	1.200	10.687,88	1SO	321
4411 751001	Transfers an Länder - Hilfe in bes. Lebenslagen	93.100	92.400	78.134,90	93.100	92.400	78.134,90	GG3	103
4411 751101	Transfers an Länder - Heizkostenzuschuss	0	0	46.655,00	0	0	123.635,00	1SO	
4411 755000	Transfers an Unternehmen (ohne Finanzunternehmen) und andere *[2]*	60.800	60.800	58.738,25	60.800	60.800	50.500,00	1SO	226
4411 755010	Transfers an Unternehmen (ohne Finanzunternehmen) und andere *[3]*	1.000	1.000	0,00	1.000	1.000	0,00	BGMB	387
4411 757000	Transfers an private Organisationen ohne Erwerbszweck *[4]*	165.000	165.000	153.750,00	165.000	165.000	153.750,00	1SO	226
4411 757010	Transfers an private Organisationen ohne Erwerbszweck *[5]*	1.000	1.000	0,00	1.000	1.000	0,00	BGMB	387
4411 768010	Sonstige lfd.Transfers an private Haushalte *[6]*	3.000	3.000	0,00	3.000	3.000	0,00	BGMB	387
4411 775000	Kap.Transfers an Unternehmungen	100	100	0,00				1SO	226
4411 777000	Kapitaltransfers an private Organisationen ohne Erwerbszweck	100	100	0,00				1SO	226
SU 22 / SU 32	**Summe Aufwendungen / Auszahlungen operative Gebarung**	**370.500**	**372.500**	**388.731,39**	**370.000**	**367.400**	**455.406,69**		
SA 0 / SA 1	**(0) Nettoergebnis (21 - 22) / Saldo (1) Geldfluss aus der operativen Gebarung (31 - 32)**	**-369.600**	**-372.400**	**-300.848,52**	**-370.000**	**-367.400**	**-368.361,49**		
SA 01	**Saldo (01) Haushaltsrücklagen (230 - 240)**	**0**	**0**	**0,00**					
SA 00	**Saldo (00) Nettoergebnis nach Haushaltsrücklagen (Saldo 0 + Saldo 01)**	**-369.600**	**-372.400**	**-300.848,52**					
Investive Gebarung									
SU 33	**Summe Einzahlungen investive Gebarung**				**0**	**0**	**0,00**		

Ansatz 4411		SOZIALPROJEKTE	Voranschlag 2027	Voranschlag 2026	Ergebnis 2025	Voranschlag 2027	Voranschlag 2026	Ergebnis 2025	BWST	S/D
Konto			Ergebnisvoranschlag			Finanzierungsvoranschlag				
4411	775000	Kap.Transfers an Unternehmungen				100	100	0,00	1SO	226
4411	777000	Kapitaltransfers an private Organisationen ohne Erwerbszweck				100	100	0,00	1SO	226
SU 34		**Summe Auszahlungen investive Gebarung**				**200**	**200**	**0,00**		
SA 2		**Saldo (2) Geldfluss aus der investiven Gebarung (33 - 34)**				**-200**	**-200**	**0,00**		
SA 3		**Saldo (3) Nettofinanzierungssaldo (SA 1 + SA 2)**				**-370.200**	**-367.600**	**-368.361,49**		
Finanzierungstätigkeit										
SU 35		**Summe Einzahlungen aus der Finanzierungstätigkeit**				**0**	**0**	**0,00**		
SU 36		**Summe Auszahlungen aus der Finanzierungstätigkeit**				**0**	**0**	**0,00**		
SA 4		**Saldo (4) Geldfluss aus der Finanzierungstätigkeit (35 - 36)**				**0**	**0**	**0,00**		
SA 5		**Saldo (5) Geldfluss aus der voranschlagswirksamen Gebarung (SA 3 + SA 4)**				**-370.200**	**-367.600**	**-368.361,49**		

Erläuterungen:			
4411	728000	[1]	Schulung Mitarbeiter - Samariterbund, Rettung
4411	755000	[2]	Subventionen an "Soziale Betriebe Kärnten GmbH", Auxilior Sozialprojekte GmbH, Pro Mente Kärnten GmbH
4411	755010	[3]	Unternehmen - Sozialer Härtefond
4411	757000	[4]	Subvention an ARGE Sozial Villach
4411	757010	[5]	Private Organisationen - Sozialer Härtefonds
4411	768010	[6]	Privatpersonen - Sozialer Härtefonds

Ansatz 4419 / Konto	4419 – Corona-Krise 2020	Voranschlag 2027	Voranschlag 2026	Ergebnis 2025	Voranschlag 2027	Voranschlag 2026	Ergebnis 2025	BWST	S/D
		Ergebnisvoranschlag			Finanzierungsvoranschlag				
Operative Gebarung									
SU 21 / SU 31	**Summe Erträge / Einzahlungen operative Gebarung**	**0**	**0**	**0,00**	**0**	**0**	**0,00**		
4419 600100	Energiebezüge - Strom	0	100	0,00	0	100	0,00	3BE	9965
4419 680700	Planmäßige Abschreibung - Amts-, Betriebs- und Geschäftsausstattung	300	300	330,00				3BE	9969
4419 700000	Miet- und Pachtaufwand	0	0	-123,72	0	0	0,00	MD	
SU 22 / SU 32	**Summe Aufwendungen / Auszahlungen operative Gebarung**	**300**	**400**	**206,28**	**0**	**100**	**0,00**		
SA 0 / SA 1	**(0) Nettoergebnis (21 - 22) / Saldo (1) Geldfluss aus der operativen Gebarung (31 - 32)**	**-300**	**-400**	**-206,28**	**0**	**-100**	**0,00**		
SA 01	**Saldo (01) Haushaltsrücklagen (230 - 240)**	**0**	**0**	**0,00**					
SA 00	**Saldo (00) Nettoergebnis nach Haushaltsrücklagen (Saldo 0 + Saldo 01)**	**-300**	**-400**	**-206,28**					
Investive Gebarung									
SU 33	**Summe Einzahlungen investive Gebarung**				**0**	**0**	**0,00**		
SU 34	**Summe Auszahlungen investive Gebarung**				**0**	**0**	**0,00**		
SA 2	**Saldo (2) Geldfluss aus der investiven Gebarung (33 - 34)**				**0**	**0**	**0,00**		
SA 3	**Saldo (3) Nettofinanzierungssaldo (SA 1 + SA 2)**				**0**	**-100**	**0,00**		
Finanzierungstätigkeit									
SU 35	**Summe Einzahlungen aus der Finanzierungstätigkeit**				**0**	**0**	**0,00**		
SU 36	**Summe Auszahlungen aus der Finanzierungstätigkeit**				**0**	**0**	**0,00**		
SA 4	**Saldo (4) Geldfluss aus der Finanzierungstätigkeit (35 - 36)**				**0**	**0**	**0,00**		
SA 5	**Saldo (5) Geldfluss aus der voranschlagswirksamen Gebarung (SA 3 + SA 4)**				**0**	**-100**	**0,00**		

A 46	Familienpolitische Maßnahmen	Voranschlag 2027	Voranschlag 2026	Ergebnis 2025	Voranschlag 2027	Voranschlag 2026	Ergebnis 2025	BWST	S/D
		Ergebnisvoranschlag			Finanzierungsvoranschlag				
SA 0 / SA 1	**(0) Nettoergebnis (21 - 22) / Saldo (1) Geldfluss aus der operativen Gebarung (31 - 32)**	**-380.700**	**-357.300**	**-357.858,23**	**-374.200**	**-350.200**	**-329.754,95**		
SA 00	**Saldo (00) Nettoergebnis nach Haushaltsrücklagen (Saldo 0 + Saldo 01)**	**-380.700**	**-357.300**	**-357.858,23**					
SA 2	**Saldo (2) Geldfluss aus der investiven Gebarung (33 - 34)**				**0**	**0**	**0,00**		
SA 3	**Saldo (3) Nettofinanzierungssaldo (SA 1 + SA 2)**				**-374.200**	**-350.200**	**-329.754,95**		
SA 4	**Saldo (4) Geldfluss aus der Finanzierungstätigkeit (35 - 36)**				**0**	**0**	**0,00**		
SA 5	**Saldo (5) Geldfluss aus der voranschlagswirksamen Gebarung (SA 3 + SA 4)**				**-374.200**	**-350.200**	**-329.754,95**		

UA 469	Sonstige Maßnahmen	Voranschlag 2027	Voranschlag 2026	Ergebnis 2025	Voranschlag 2027	Voranschlag 2026	Ergebnis 2025	BWST	S/D
		Ergebnisvoranschlag			Finanzierungsvoranschlag				
SA 0 / SA 1	**(0) Nettoergebnis (21 - 22) / Saldo (1) Geldfluss aus der operativen Gebarung (31 - 32)**	**-380.700**	**-357.300**	**-357.858,23**	**-374.200**	**-350.200**	**-329.754,95**		
SA 00	**Saldo (00) Nettoergebnis nach Haushaltsrücklagen (Saldo 0 + Saldo 01)**	**-380.700**	**-357.300**	**-357.858,23**					
SA 2	**Saldo (2) Geldfluss aus der investiven Gebarung (33 - 34)**				**0**	**0**	**0,00**		
SA 3	**Saldo (3) Nettofinanzierungssaldo (SA 1 + SA 2)**				**-374.200**	**-350.200**	**-329.754,95**		
SA 4	**Saldo (4) Geldfluss aus der Finanzierungstätigkeit (35 - 36)**				**0**	**0**	**0,00**		
SA 5	**Saldo (5) Geldfluss aus der voranschlagswirksamen Gebarung (SA 3 + SA 4)**				**-374.200**	**-350.200**	**-329.754,95**		

Ansatz 4690 Konto		Sonstige Maßnahmen	Voranschlag 2027	Voranschlag 2026	Ergebnis 2025	Voranschlag 2027	Voranschlag 2026	Ergebnis 2025	BWST	S/D
			Ergebnisvoranschlag			Finanzierungsvoranschlag				
Operative Gebarung										
4690	817210	Erträge aus der Auflösung von sonstigen Rückstellungen - nicht konsumierte Gleitzeit	200	0	172,00				3BE	
4690	828000	Rückersätze von Aufwendungen	0	0	388,11	0	0	388,11	M1F	
SU 21 / SU 31		**Summe Erträge / Einzahlungen operative Gebarung**	**200**	**0**	**560,11**	**0**	**0**	**388,11**		
4690	400000	Geringwertige Wirtschaftsgüter (GWG)	500	500	1.092,00	500	500	0,00	M1F	142
4690	400009	Geringwertige Wirtschaftsgüter - intern - Zentraler Service	100	100	0,00	100	100	0,00	M3R	9958
4690	413400	Handelswaren zur unentgeltlichen Weitergabe *[1]*	2.000	1.600	1.027,63	2.000	1.600	994,34	M1F	142
4690	413420	Handelswaren zur unentgeltlichen Weitergabe	0	100	0,00	0	100	0,00	M1F	
4690	456009	Schreib-, Zeichen- und sonstige Büromittel - intern - Zentraler Service	400	300	519,08	400	300	519,08	M3R	9958
4690	457000	Druckwerke *[2]*	4.000	2.900	1.848,40	4.000	2.900	1.848,40	M1F	142
4690	457020	Druckwerke	0	100	0,00	0	100	0,00	M1F	
4690	459000	Sonstige Verbrauchsgüter	300	300	590,00	300	300	590,00	M1F	142
4690	459009	Sonstige Verbrauchsgüter - intern - Zentraler Service	100	100	0,00	100	100	0,00	M3R	9958
4690	459020	Sonstige Verbrauchsgüter	0	300	0,00	0	300	0,00	M1F	
4690	510000	Geldbezüge, Vertragsbedienstete AV	145.000	127.700	136.918,26	145.000	127.700	136.918,26	M1HRL	9940
4690	563000	Sonstige Aufwandsentschädigungen	7.400	7.200	7.111,56	7.400	7.200	7.111,56	M1HRL	9940
4690	569000	Sonstige Nebengebühren	400	300	371,00	400	300	371,00	M1HRL	9940
4690	580000	DGB zum Ausgleichsfonds für Familienbeihilfen	5.700	5.000	5.322,09	5.700	5.000	5.322,09	M1HRL	9940
4690	581000	Dienstgeberbeiträge zur Alterssicherung	19.400	16.900	18.089,67	19.400	16.900	18.089,67	M1HRL	9940
4690	581010	Dienstgeberbeiträge zur Alterssicherung - Betriebspension	2.300	800	1.305,81	2.300	800	1.305,81	M1HRL	9940
4690	582000	Sonstige DGB zur sozialen Sicherheit	14.100	12.300	13.109,96	14.100	12.300	13.109,96	M1HRL	9940
4690	591000	Dotierung von Rückstellungen für Abfertigungen	1.500	1.300	609,87				3BE	9944
4690	592000	Dotierung von Rückstellungen für Jubiläumszuwendungen	1.600	1.900	2.589,50				3BE	9944
4690	593000	Dotierung von Rückstellungen für nicht konsumierte Urlaube	2.800	2.700	2.582,24				3BE	9944
4690	593100	Dotierung von Rückstellungen f ür nicht konsumierte Gleitzeit	0	400	0,00				3BE	9944

Ansatz 4690		Sonstige Maßnahmen	Voranschlag 2027	Voranschlag 2026	Ergebnis 2025	Voranschlag 2027	Voranschlag 2026	Ergebnis 2025	BWST	S/D
Konto			Ergebnisvoranschlag			Finanzierungsvoranschlag				
4690	600100	Energiebezüge - Strom	0	100	0,00	0	100	0,00	3BE	9965
4690	618000	Instandhaltung von sonstigen Anlagen	100	100	1.303,80	100	100	1.060,80	M1F	142
4690	620000	Transporte durch die Bahn	100	100	0,00	100	100	0,00	M1F	142
4690	621000	Sonstige Transporte	500	500	240,00	500	500	240,00	M1F	142
4690	621009	Sonstige Transporte - intern - Wirtschaftshof	100	100	0,00	100	100	0,00	M1F	306
4690	621020	Sonstige Transporte	0	100	0,00	0	100	0,00	M1F	
4690	621209	Sonstige Transporte - intern - Wirtschaftshof	0	100	0,00	0	100	0,00	M1F	
4690	630000	Postdienste	900	600	718,78	900	600	718,78	M2IT	9949
4690	631700	Telekommunikationsdienste - M2IT	100	100	213,55	100	100	213,55	M2IT	9947
4690	680700	Planmäßige Abschreibung - Amts-, Betriebs- und Geschäftsausstattung	800	800	781,34				3BE	9969
4690	700000	Miet- und Pachtaufwand *[3]*	3.000	3.000	4.033,20	3.000	3.000	2.353,20	M1F	142
4690	700039	Miet- und Pachtaufwand - intern - Stadtgrün	200	200	0,00	200	200	0,00	M1F	306
4690	700059	Miet- und Pachtaufwand - intern - Feuerwehr	100	100	0,00	100	100	0,00	M1F	306
4690	700069	Miet- und Pachtaufwand - intern - Bambergsäle	7.900	7.000	1.964,40	7.900	7.000	1.964,40	M1F	306
4690	700089	Miet- und Pachtaufwand - intern - Schulen	0	300	36,00	0	300	66,00	M1F	
4690	700209	Miet- und Pachtaufwand - intern - Wirtschaftshof	0	100	0,00	0	100	0,00	M1F	
4690	700269	Miet- und Pachtaufwand - intern - Bambergsäle	0	2.500	0,00	0	2.500	0,00	M1F	
4690	700369	Miet- und Pachtaufwand - intern - Schulen 4/FS	300	0	0,00	300	0	0,00	M1F	306
4690	710000	Öffentliche Abgaben, ohne Gebühren gem. FAG	100	100	14,30	100	100	14,30	M1F	142
4690	723000	Amtspauschalien und Repräsentationsaufwendungen	1.300	1.300	1.281,45	1.300	1.300	1.921,92	M1F	
4690	723010	Amtspauschalien und Repräsentationsaufwendungen	300	300	234,75	300	300	45,20	M1F	
4690	724100	Reisegebühren (einschl. Km-Geld)	1.200	1.200	508,18	1.200	1.200	508,18	M1F	142
4690	728000	Entgelte für sonstige Leistungen *[4]*	49.300	40.000	44.818,21	49.300	40.000	33.108,21	M1F	142
4690	728009	Entgelte für sonstige Leistungen - intern - Wirtschaftshof	500	500	0,00	500	500	0,00	M1F	306
4690	728020	Entgelte für sonstige Leistungen *[5]*	0	5.100	0,00	0	5.100	0,00	M1F	
4690	728039	Entgelte für sonstige Leistungen - intern - Stadtgrün	300	300	0,00	300	300	0,00	M1F	306
4690	728069	Entgelte für sonstige Leistungen - intern - Bambergsäle	1.000	1.000	0,00	1.000	1.000	0,00	M1F	306
4690	728209	Entgelte für sonstige Leistungen - intern - Wirtschaftshof	0	100	0,00	0	100	0,00	M1F	
4690	728219	Entgelte für sonstige Leistungen - intern - Druckerei	1.100	1.600	996,35	1.100	1.600	996,35	M2IT	9955
4690	728269	Entgelte für sonstige Leistungen - intern - Bambergsäle	0	100	0,00	0	100	0,00	M1F	
4690	728509	Entgelte für sonstige Leistungen - intern - EDV	5.000	5.300	4.540,00	5.000	5.300	4.540,00	M2IT	9955
4690	728709	Entgelte für sonstige Leistungen - intern - Telefonanlage	300	300	221,00	300	300	221,00	M2IT	9957
4690	755000	Transfers an Unternehmen (ohne Finanzunternehmen) und andere	100	100	0,00	100	100	0,00	M1F	384
4690	757000	Transfers an private Organisationen ohne Erwerbszweck *[6]*	98.100	97.700	102.925,96	98.100	97.700	95.991,00	M1F	384
4690	757020	Transfers an private Organisationen ohne Erwerbszweck	0	100	0,00	0	100	0,00	M1F	
4690	768000	Sonstige lfd.Transfers an private Haushalte	600	600	500,00	600	600	0,00	M1F	384
4690	768020	Sonstige lfd.Transfers an private Haushalte *[7]*	0	3.000	0,00	0	3.000	0,00	M1F	
SU 22 / SU 32		**Summe Aufwendungen / Auszahlungen operative Gebarung**	**380.900**	**357.300**	**358.418,34**	**374.200**	**350.200**	**330.143,06**		
SA 0 / SA 1		**(0) Nettoergebnis (21 - 22) / Saldo (1) Geldfluss aus der operativen Gebarung (31 - 32)**	**-380.700**	**-357.300**	**-357.858,23**	**-374.200**	**-350.200**	**-329.754,95**		

Ansatz 4690 Konto	Sonstige Maßnahmen	Voranschlag 2027	Voranschlag 2026	Ergebnis 2025	Voranschlag 2027	Voranschlag 2026	Ergebnis 2025	BWST	S/D
		Ergebnisvoranschlag			Finanzierungsvoranschlag				
SA 01	Saldo (01) Haushaltsrücklagen (230 - 240)	0	0	0,00					
SA 00	Saldo (00) Nettoergebnis nach Haushaltsrücklagen (Saldo 0 + Saldo 01)	-380.700	-357.300	-357.858,23					
Investive Gebarung									
SU 33	Summe Einzahlungen investive Gebarung				0	0	0,00		
SU 34	Summe Auszahlungen investive Gebarung				0	0	0,00		
SA 2	Saldo (2) Geldfluss aus der investiven Gebarung (33 - 34)				0	0	0,00		
SA 3	Saldo (3) Nettofinanzierungssaldo (SA 1 + SA 2)				-374.200	-350.200	-329.754,95		
Finanzierungstätigkeit									
SU 35	Summe Einzahlungen aus der Finanzierungstätigkeit				0	0	0,00		
SU 36	Summe Auszahlungen aus der Finanzierungstätigkeit				0	0	0,00		
SA 4	Saldo (4) Geldfluss aus der Finanzierungstätigkeit (35 - 36)				0	0	0,00		
SA 5	Saldo (5) Geldfluss aus der voranschlagswirksamen Gebarung (SA 3 + SA 4)				-374.200	-350.200	-329.754,95		

Erläuterungen:

4690	413400	[1]	Blumen, Geschenke, Bücher
4690	457000	[2]	Einladungen, Plakate, Folder (Druck inkl. Grafik)
4690	700000	[3]	Miete (wie z.B. Saalmiete CCV)
4690	728000	[4]	Dienstleistungen, Honorare, Aufwendungen für Frauenprojekte, -kulturtage, -akademie, -tag, -werkstatt (wie z.B. Frauenakademie Villach, Projekt Gewaltschutz, Mädchenarbeit)
4690	728020	[5]	Frauenpreis - Festakt, Dienstleistungen, Honorare, Moderation, AKM
4690	757000	[6]	Subvention Frauenberatung Villach, Frauenhaus Villach sowie diverse Vereine
4690	768020	[7]	Frauenpreis - Förderpreis

A 48	Wohnbauförderung	Voranschlag 2027	Voranschlag 2026	Ergebnis 2025	Voranschlag 2027	Voranschlag 2026	Ergebnis 2025	BWST	S/D
		Ergebnisvoranschlag			Finanzierungsvoranschlag				
SA 0 / SA 1	(0) Nettoergebnis (21 - 22) / Saldo (1) Geldfluss aus der operativen Gebarung (31 - 32)	115.900	97.800	91.291,91	122.500	108.400	93.396,20		
SA 00	Saldo (00) Nettoergebnis nach Haushaltsrücklagen (Saldo 0 + Saldo 01)	115.900	97.800	91.291,91					
SA 2	Saldo (2) Geldfluss aus der investiven Gebarung (33 - 34)				348.400	339.900	324.539,31		
SA 3	Saldo (3) Nettofinanzierungssaldo (SA 1 + SA 2)				470.900	448.300	417.935,51		
SA 4	Saldo (4) Geldfluss aus der Finanzierungstätigkeit (35 - 36)				-586.300	-571.100	-554.532,14		
SA 5	Saldo (5) Geldfluss aus der voranschlagswirksamen Gebarung (SA 3 + SA 4)				-115.400	-122.800	-136.596,63		

UA 480	Allgemeine Wohnbauförderung	Voranschlag 2027	Voranschlag 2026	Ergebnis 2025	Voranschlag 2027	Voranschlag 2026	Ergebnis 2025	BWST	S/D
		Ergebnisvoranschlag			Finanzierungsvoranschlag				
SA 0 / SA 1	**(0) Nettoergebnis (21 - 22) / Saldo (1) Geldfluss aus der operativen Gebarung (31 - 32)**	**115.900**	**97.800**	**91.291,91**	**122.500**	**108.400**	**93.396,20**		
SA 00	**Saldo (00) Nettoergebnis nach Haushaltsrücklagen (Saldo 0 + Saldo 01)**	**115.900**	**97.800**	**91.291,91**					
SA 2	**Saldo (2) Geldfluss aus der investiven Gebarung (33 - 34)**				**348.400**	**339.900**	**324.539,31**		
SA 3	**Saldo (3) Nettofinanzierungssaldo (SA 1 + SA 2)**				**470.900**	**448.300**	**417.935,51**		
SA 4	**Saldo (4) Geldfluss aus der Finanzierungstätigkeit (35 - 36)**				**-586.300**	**-571.100**	**-554.532,14**		
SA 5	**Saldo (5) Geldfluss aus der voranschlagswirksamen Gebarung (SA 3 + SA 4)**				**-115.400**	**-122.800**	**-136.596,63**		

Ansatz 4800 Konto		Allgemeine Wohnbauförderung	Voranschlag 2027	Voranschlag 2026	Ergebnis 2025	Voranschlag 2027	Voranschlag 2026	Ergebnis 2025	BWST	S/D
			Ergebnisvoranschlag			Finanzierungsvoranschlag				
Operative Gebarung										
4800	820000	Zinserträge aus Darlehen und aktiven Finanzinstrumenten *[1]*	239.500	250.600	261.803,21	239.500	250.600	261.803,21	GG3D	
SU 21 / SU 31		**Summe Erträge / Einzahlungen operative Gebarung**	**239.500**	**250.600**	**261.803,21**	**239.500**	**250.600**	**261.803,21**		
4800	640000	Rechts- und Beratungsaufwand	0	0	1.080,00	0	0	1.080,00	3W	
4800	650000	Zinsen für Finanzschulden - in Euro	115.500	140.700	167.327,01	115.500	140.700	167.327,01	GG3D	9943
4800	690800	Abschreibung von Forderungen (Schadensfälle)	2.000	1.000	633,77				3BE	9951
4800	695000	Wertberichtigungen zu kurzfristigen Forderungen (LuL)	2.000	7.000	0,00				3BE	
4800	696000	Wertberichtigungen zu Forderun gen aus gewährten Darlehen	0	0	1.470,52				3BE	
4800	755000	Transfers an Unternehmen (ohne Finanzunternehmen) und andere *[2]*	1.500	1.500	0,00	1.500	1.500	0,00	3W	
4800	778000	Kapitaltransfers an private Haushalte *[3]*	2.600	2.600	0,00				3W	
SU 22 / SU 32		**Summe Aufwendungen / Auszahlungen operative Gebarung**	**123.600**	**152.800**	**170.511,30**	**117.000**	**142.200**	**168.407,01**		
SA 0 / SA 1		**(0) Nettoergebnis (21 - 22) / Saldo (1) Geldfluss aus der operativen Gebarung (31 - 32)**	**115.900**	**97.800**	**91.291,91**	**122.500**	**108.400**	**93.396,20**		
SA 01		**Saldo (01) Haushaltsrücklagen (230 - 240)**	**0**	**0**	**0,00**					
SA 00		**Saldo (00) Nettoergebnis nach Haushaltsrücklagen (Saldo 0 + Saldo 01)**	**115.900**	**97.800**	**91.291,91**					
Investive Gebarung										
4800	245100	Darlehen an Buwog Süd GmbH Burgenlandstraße				6.800	6.500	6.313,00	GG3D	
4800	245120	Darlehen an Buwog Süd GmbH GhonAllee				82.000	78.800	75.816,48	GG3D	
4800	245130	Darlehen an Buwog Süd GmbH Muldenweg				26.100	25.100	26.559,34	GG3D	
4800	245140	Darlehen an Buwog Süd GmbH Ossiacherzeile				56.100	54.100	55.977,96	GG3D	
4800	245160	Darlehen an Kärntner Land Landskron				23.800	24.600	22.146,89	GG3D	
4800	245170	Darlehen an meine Heimat Auer v. Welsbachstraße				19.700	18.500	17.498,45	GG3D	
4800	245180	Darlehen an meine Heimat 236 F.X.W.Str.				34.100	32.100	30.212,26	GG3D	
4800	245210	Darlehen an meine Heimat 260 Gemeindeweg				25.400	22.400	19.643,02	GG3D	
4800	245230	Darlehen an Neue Heimat Primelweg				60.800	59.600	58.472,82	GG3D	

Ansatz 4800		Allgemeine Wohnbauförderung	Voranschlag 2027	Voranschlag 2026	Ergebnis 2025	Voranschlag 2027	Voranschlag 2026	Ergebnis 2025	BWST	S/D
Konto			Ergebnisvoranschlag			Finanzierungsvoranschlag				
4800	245240	Darlehen an Neue Heimat Weissenfelser Weg				21.200	20.800	20.416,88	GG3D	
4800	246000	Darlehen an private Haushalte				15.000	0	15.532,21	GG3D	
SU 33		**Summe Einzahlungen investive Gebarung**				**371.000**	**342.500**	**348.589,31**		
4800	246000	Darlehen an private Haushalte				20.000	0	24.050,00	GG3D	
4800	778000	Kapitaltransfers an private Haushalte *[4]*				2.600	2.600	0,00	3W	
SU 34		**Summe Auszahlungen investive Gebarung**				**22.600**	**2.600**	**24.050,00**		
SA 2		**Saldo (2) Geldfluss aus der investiven Gebarung (33 - 34)**				**348.400**	**339.900**	**324.539,31**		
SA 3		**Saldo (3) Nettofinanzierungssaldo (SA 1 + SA 2)**				**470.900**	**448.300**	**417.935,51**		
Finanzierungstätigkeit										
SU 35		**Summe Einzahlungen aus der Finanzierungstätigkeit**				**0**	**0**	**0,00**		
4800	346100	Investitionsdarlehen (Tilgung) - Finanzunternehmen				586.300	571.100	554.532,14	GG3D	9943
SU 36		**Summe Auszahlungen aus der Finanzierungstätigkeit**				**586.300**	**571.100**	**554.532,14**		
SA 4		**Saldo (4) Geldfluss aus der Finanzierungstätigkeit (35 - 36)**				**-586.300**	**-571.100**	**-554.532,14**		
SA 5		**Saldo (5) Geldfluss aus der voranschlagswirksamen Gebarung (SA 3 + SA 4)**				**-115.400**	**-122.800**	**-136.596,63**		

Erläuterungen:			
4800	820000	[1]	Rückzahlung der Sonderwohnbaudarlehen - Zinsen
4800	755000	[2]	Genossenschaften - Übernahme Mietenentgang für Wohnungen (Einweisungsrecht Stadt Villach) - Verzicht der Wohnungszuweisung
4800	778000	[3]	Privatperson - Ausgleichsabgabe für 1 nicht errichteten Kfz-Abstellplatz nach Erfordernis
4800	778000	[4]	Privatperson - Ausgleichsabgabe für 1 nicht errichteten Kfz-Abstellplatz nach Erfordernis

Detailnachweis der Konten

Einzelplan 5	Gesundheit (Länder und Gemeinden)	Voranschlag 2027	Voranschlag 2026	Ergebnis 2025	Voranschlag 2027	Voranschlag 2026	Ergebnis 2025	BWST	S/D
		Ergebnisvoranschlag			Finanzierungsvoranschlag				
SA 0 / SA 1	(0) Nettoergebnis (21 - 22) / Saldo (1) Geldfluss aus der operativen Gebarung (31 - 32)	-23.152.400	-21.912.000	-20.083.679,68	-23.075.300	-21.920.800	-20.004.541,76		
SA 00	Saldo (00) Nettoergebnis nach Haushaltsrücklagen (Saldo 0 + Saldo 01)	-23.152.400	-21.912.000	-20.082.041,70					
SA 2	Saldo (2) Geldfluss aus der investiven Gebarung (33 - 34)				-36.900	-37.700	-3.312,42		
SA 3	Saldo (3) Nettofinanzierungssaldo (SA 1 + SA 2)				-23.112.200	-21.958.500	-20.007.854,18		
SA 4	Saldo (4) Geldfluss aus der Finanzierungstätigkeit (35 - 36)				200	1.300	-1.981,21		
SA 5	Saldo (5) Geldfluss aus der voranschlagswirksamen Gebarung (SA 3 + SA 4)				-23.112.000	-21.957.200	-20.009.835,39		

A 50	Gesonderte Verwaltung	Voranschlag 2027	Voranschlag 2026	Ergebnis 2025	Voranschlag 2027	Voranschlag 2026	Ergebnis 2025	BWST	S/D
		Ergebnisvoranschlag			Finanzierungsvoranschlag				
SA 0 / SA 1	(0) Nettoergebnis (21 - 22) / Saldo (1) Geldfluss aus der operativen Gebarung (31 - 32)	-2.246.400	-2.188.100	-2.098.063,23	-2.210.000	-2.238.000	-2.070.878,81		
SA 00	Saldo (00) Nettoergebnis nach Haushaltsrücklagen (Saldo 0 + Saldo 01)	-2.246.400	-2.188.100	-2.098.063,23					
SA 2	Saldo (2) Geldfluss aus der investiven Gebarung (33 - 34)				-300	-900	0,00		
SA 3	Saldo (3) Nettofinanzierungssaldo (SA 1 + SA 2)				-2.210.300	-2.238.900	-2.070.878,81		
SA 4	Saldo (4) Geldfluss aus der Finanzierungstätigkeit (35 - 36)				0	900	0,00		
SA 5	Saldo (5) Geldfluss aus der voranschlagswirksamen Gebarung (SA 3 + SA 4)				-2.210.300	-2.238.000	-2.070.878,81		

UA 500	Gesundheitsamt	Voranschlag 2027	Voranschlag 2026	Ergebnis 2025	Voranschlag 2027	Voranschlag 2026	Ergebnis 2025	BWST	S/D
		Ergebnisvoranschlag			Finanzierungsvoranschlag				
SA 0 / SA 1	(0) Nettoergebnis (21 - 22) / Saldo (1) Geldfluss aus der operativen Gebarung (31 - 32)	-1.596.000	-1.551.400	-1.456.691,09	-1.566.800	-1.603.800	-1.459.373,64		
SA 00	Saldo (00) Nettoergebnis nach Haushaltsrücklagen (Saldo 0 + Saldo 01)	-1.596.000	-1.551.400	-1.456.691,09					
SA 2	Saldo (2) Geldfluss aus der investiven Gebarung (33 - 34)				-300	-900	0,00		
SA 3	Saldo (3) Nettofinanzierungssaldo (SA 1 + SA 2)				-1.567.100	-1.604.700	-1.459.373,64		
SA 4	Saldo (4) Geldfluss aus der Finanzierungstätigkeit (35 - 36)				0	900	0,00		
SA 5	Saldo (5) Geldfluss aus der voranschlagswirksamen Gebarung (SA 3 + SA 4)				-1.567.100	-1.603.800	-1.459.373,64		

Ansatz 5000	Gesundheitsamt	Voranschlag 2027	Voranschlag 2026	Ergebnis 2025	Voranschlag 2027	Voranschlag 2026	Ergebnis 2025	BWST	S/D

Ansatz 5000		Gesundheitsamt	Voranschlag 2027	Voranschlag 2026	Ergebnis 2025	Voranschlag 2027	Voranschlag 2026	Ergebnis 2025	BWST	S/D
Konto			Ergebnisvoranschlag			Finanzierungsvoranschlag				
Operative Gebarung										
5000	816000	Kostenbeiträge (-Ersätze) für sonstige Leistungen - 1.5000.640000	1.500	1.000	1.305,00	1.500	1.000	1.305,00	1GPM	
5000	817200	Erträge aus der Auflösung von sonstigen Rückstellungen - nicht konsumierte Urlaube	0	16.600	0,00				3BE	
5000	817210	Erträge aus der Auflösung von sonstigen Rückstellungen - nicht konsumierte Gleitzeit	0	2.800	0,00				3BE	
5000	817400	Erträge aus der Auflösung von sonstigen Rückstellungen - Abfertigungen	0	43.900	0,00				3BE	
5000	817500	Erträge aus der Auflösung von sonstigen Rückstellungen - Jubiläumszuwendungen	0	0	24.667,99				3BE	
5000	868000	Transfers von privaten Haushalten *[1]*	0	100	0,00	0	100	545,00	1S	
SU 21 / SU 31		**Summe Erträge / Einzahlungen operative Gebarung**	**1.500**	**64.400**	**25.972,99**	**1.500**	**1.100**	**1.850,00**		
5000	400000	Geringwertige Wirtschaftsgüter (GWG)	300	300	0,00	300	300	0,00	1GPM	310
5000	400009	Geringwertige Wirtschaftsgüter - intern - Zentraler Service	100	200	30,78	100	200	30,78	M3R	9958
5000	413400	Handelswaren zur unentgeltlichen Weitergabe	100	100	0,00	100	100	0,00	1GPM	310
5000	456000	Schreib-, Zeichen- und sonstige Büromittel	100	100	0,00	100	100	0,00	1GPM	310
5000	456009	Schreib-, Zeichen- und sonstige Büromittel - intern - Zentraler Service	2.300	2.800	1.745,80	2.300	2.800	1.745,80	M3R	9958
5000	457000	Druckwerke	500	1.000	0,00	500	1.000	0,00	1GPM	310
5000	457009	Druckwerke - intern - Zentraler Service	200	200	133,14	200	200	133,14	M3R	9958
5000	459000	Sonstige Verbrauchsgüter	500	500	411,70	500	500	109,36	1GPM	310
5000	459009	Sonstige Verbrauchsgüter - intern - Zentraler Service	100	100	91,18	100	100	91,18	M3R	9958
5000	500000	Geldbezüge, Beamte AV	47.200	46.200	58.536,38	47.200	46.200	57.075,10	M1HRL	9940
5000	501000	Geldbezüge, Beamte HV	3.200	2.900	2.849,27	3.200	2.900	2.861,26	M1HRL	9940
5000	510000	Geldbezüge, Vertragsbedienstete AV	1.006.500	1.041.700	921.651,59	1.006.500	1.041.700	921.651,59	M1HRL	9940
5000	522000	Geldbezüge, Angestellte nicht ganzjährig beschäftigt	0	0	995,64	0	0	995,64	M1HRL	9940
5000	563000	Sonstige Aufwandsentschädigungen	25.400	21.900	18.285,63	25.400	21.900	18.285,63	M1HRL	9940
5000	565000	Mehrleistungsvergütungen	3.700	5.800	10.111,46	3.700	5.800	10.111,46	M1HRL	9940
5000	566000	Zuwendungen aus Anlass von Dienstjubiläen	0	800	25.099,28	0	800	25.912,29	M1HRL	9940
5000	569000	Sonstige Nebengebühren	55.000	50.600	50.143,04	55.000	50.600	50.152,08	M1HRL	9940
5000	580000	DGB zum Ausgleichsfonds für Familienbeihilfen	38.000	38.900	35.084,95	38.000	38.900	35.061,74	M1HRL	9940
5000	581000	Dienstgeberbeiträge zur Alterssicherung	137.300	138.500	123.741,85	137.300	138.500	123.741,85	M1HRL	9940
5000	581010	Dienstgeberbeiträge zur Alterssicherung - Betriebspension	16.800	16.100	16.421,41	16.800	16.100	16.421,41	M1HRL	9940
5000	582000	Sonstige DGB zur sozialen Sicherheit	103.900	104.400	92.757,82	103.900	104.400	92.684,29	M1HRL	9940
5000	591000	Dotierung von Rückstellungen für Abfertigungen	8.900	0	10.361,31				3BE	9944
5000	592000	Dotierung von Rückstellungen für Jubiläumszuwendungen	10.900	9.900	0,00				3BE	9944
5000	593000	Dotierung von Rückstellungen für nicht konsumierte Urlaube	8.000	0	7.309,82				3BE	9944
5000	593100	Dotierung von Rückstellungen f ür nicht konsumierte Gleitzeit	600	0	509,29				3BE	9944
5000	618000	Instandhaltung von sonstigen Anlagen	800	800	194,00	800	800	194,00	1GPM	310
5000	621000	Sonstige Transporte	1.800	1.800	1.609,47	1.800	1.800	1.469,12	1GPM	310
5000	631700	Telekommunikationsdienste - M2IT	1.800	2.000	1.344,44	1.800	2.000	1.344,44	M2IT	9947

Ansatz 5000	Konto	Gesundheitsamt	Voranschlag 2027	Voranschlag 2026	Ergebnis 2025	Voranschlag 2027	Voranschlag 2026	Ergebnis 2025	BWST	S/D
			Ergebnisvoranschlag			Finanzierungsvoranschlag				
5000	680500	Planmäßige Abschreibung - Sonderanlagen	100	100	149,76				3BE	9969
5000	680700	Planmäßige Abschreibung - Amts-, Betriebs- und Geschäftsausstattung	700	900	1.064,09				3BE	9969
5000	700000	Miet- und Pachtaufwand	3.000	3.000	0,00	3.000	3.000	0,00	1GPM	310
5000	700069	Miet- und Pachtaufwand - intern - Bambergsäle	1.100	1.000	0,00	1.100	1.000	0,00	1GPM	
5000	710000	Öffentliche Abgaben, ohne Gebühren gem. FAG	100	100	0,00	100	100	0,00	1GPM	310
5000	723000	Amtspauschalien und Repräsentationsaufwendungen	500	500	0,00	500	500	0,00	1GPM	
5000	724100	Reisegebühren (einschl. Km-Geld)	5.000	5.000	1.932,18	5.000	5.000	1.736,68	1GPM	310
5000	728000	Entgelte für sonstige Leistungen *[2]*	9.000	9.000	5.658,68	9.000	9.000	4.974,68	1GPM	310
5000	728219	Entgelte für sonstige Leistungen - intern - Druckerei	1.500	2.000	893,32	1.500	2.000	893,32	M2IT	9955
5000	728509	Entgelte für sonstige Leistungen - intern - EDV	98.800	102.600	90.616,80	98.800	102.600	90.616,80	M2IT	9955
5000	728709	Entgelte für sonstige Leistungen - intern - Telefonanlage	3.700	4.000	2.930,00	3.700	4.000	2.930,00	M2IT	9957
SU 22 / SU 32		**Summe Aufwendungen / Auszahlungen operative Gebarung**	**1.597.500**	**1.615.800**	**1.482.664,08**	**1.568.300**	**1.604.900**	**1.461.223,64**		
SA 0 / SA 1		**(0) Nettoergebnis (21 - 22) / Saldo (1) Geldfluss aus der operativen Gebarung (31 - 32)**	**-1.596.000**	**-1.551.400**	**-1.456.691,09**	**-1.566.800**	**-1.603.800**	**-1.459.373,64**		
SA 01		**Saldo (01) Haushaltsrücklagen (230 - 240)**	**0**	**0**	**0,00**					
SA 00		**Saldo (00) Nettoergebnis nach Haushaltsrücklagen (Saldo 0 + Saldo 01)**	**-1.596.000**	**-1.551.400**	**-1.456.691,09**					
Investive Gebarung										
SU 33		**Summe Einzahlungen investive Gebarung**				**0**	**0**	**0,00**		
5000	042220	Amts-, Betriebs- und Geschäftsausstattung *[3]*				300	900	0,00	2HL	9973
SU 34		**Summe Auszahlungen investive Gebarung**				**300**	**900**	**0,00**		
SA 2		**Saldo (2) Geldfluss aus der investiven Gebarung (33 - 34)**				**-300**	**-900**	**0,00**		
SA 3		**Saldo (3) Nettofinanzierungssaldo (SA 1 + SA 2)**				**-1.567.100**	**-1.604.700**	**-1.459.373,64**		
Finanzierungstätigkeit										
5000	346100	Investitionsdarlehen von Finanzunternehmen				0	900	0,00	GG3D	
SU 35		**Summe Einzahlungen aus der Finanzierungstätigkeit**				**0**	**900**	**0,00**		
SU 36		**Summe Auszahlungen aus der Finanzierungstätigkeit**				**0**	**0**	**0,00**		
SA 4		**Saldo (4) Geldfluss aus der Finanzierungstätigkeit (35 - 36)**				**0**	**900**	**0,00**		
SA 5		**Saldo (5) Geldfluss aus der voranschlagswirksamen Gebarung (SA 3 + SA 4)**				**-1.567.100**	**-1.603.800**	**-1.459.373,64**		

Erläuterungen:

5000	868000	[1]	Strafen nach dem Epidemiegesetz
5000	728000	[2]	Honorare KidsFit, div. Dienstleistungen
5000	042220	[3]	Ausstattung im Zuge von Adaptierungen Mobiliar

UA 501	Umweltschutzamt	Voranschlag 2027	Voranschlag 2026	Ergebnis 2025	Voranschlag 2027	Voranschlag 2026	Ergebnis 2025	BWST	S/D
		Ergebnisvoranschlag			Finanzierungsvoranschlag				
SA 0 / SA 1	**(0) Nettoergebnis (21 - 22) / Saldo (1) Geldfluss aus der operativen Gebarung (31 - 32)**	**-650.400**	**-636.700**	**-641.372,14**	**-643.200**	**-634.200**	**-611.505,17**		
SA 00	**Saldo (00) Nettoergebnis nach Haushaltsrücklagen (Saldo 0 + Saldo 01)**	**-650.400**	**-636.700**	**-641.372,14**					
SA 2	**Saldo (2) Geldfluss aus der investiven Gebarung (33 - 34)**				**0**	**0**	**0,00**		
SA 3	**Saldo (3) Nettofinanzierungssaldo (SA 1 + SA 2)**				**-643.200**	**-634.200**	**-611.505,17**		
SA 4	**Saldo (4) Geldfluss aus der Finanzierungstätigkeit (35 - 36)**				**0**	**0**	**0,00**		
SA 5	**Saldo (5) Geldfluss aus der voranschlagswirksamen Gebarung (SA 3 + SA 4)**				**-643.200**	**-634.200**	**-611.505,17**		

Ansatz 5010 Konto		Umweltschutzamt	Voranschlag 2027	Voranschlag 2026	Ergebnis 2025	Voranschlag 2027	Voranschlag 2026	Ergebnis 2025	BWST	S/D
			Ergebnisvoranschlag			Finanzierungsvoranschlag				
Operative Gebarung										
5010	816000	Kostenbeiträge (-Ersätze) für sonstige Leistungen *[1]*	1.600	1.600	0,00	1.600	1.600	0,00	1AU	
5010	817200	Erträge aus der Auflösung von sonstigen Rückstellungen - nicht konsumierte Urlaube	400	3.200	327,24				3BE	
SU 21 / SU 31		**Summe Erträge / Einzahlungen operative Gebarung**	**2.000**	**4.800**	**327,24**	**1.600**	**1.600**	**0,00**		
5010	400009	Geringwertige Wirtschaftsgüter - intern - Zentraler Service	100	100	11,80	100	100	11,80	M3R	9958
5010	456009	Schreib-, Zeichen- und sonstige Büromittel - intern - Zentraler Service	800	800	1.110,02	800	800	1.110,02	M3R	9958
5010	457009	Druckwerke - intern - Zentraler Service	300	300	149,50	300	300	149,50	M3R	9958
5010	459009	Sonstige Verbrauchsgüter - intern - Zentraler Service	100	100	0,00	100	100	0,00	M3R	9958
5010	500000	Geldbezüge, Beamte AV	257.000	248.100	241.924,94	257.000	248.100	242.791,71	M1HRL	9940
5010	510000	Geldbezüge, Vertragsbedienstete AV	239.600	245.400	236.638,24	239.600	245.400	236.638,24	M1HRL	9940
5010	522000	Geldbezüge, Angestellte nicht ganzjährig beschäftigt	0	0	663,75	0	0	663,75	M1HRL	9940
5010	563000	Sonstige Aufwandsentschädigungen	100	100	96,00	100	100	96,00	M1HRL	9940
5010	565000	Mehrleistungsvergütungen	5.100	3.900	4.245,74	5.100	3.900	4.132,54	M1HRL	9940
5010	566000	Zuwendungen aus Anlass von Dienstjubiläen	0	0	20.648,92	0	0	0,00	M1HRL	9940
5010	569000	Sonstige Nebengebühren	5.800	5.800	5.667,00	5.800	5.800	5.677,69	M1HRL	9940
5010	580000	DGB zum Ausgleichsfonds für Familienbeihilfen	15.900	15.800	18.804,43	15.900	15.800	18.068,71	M1HRL	9940
5010	581000	Dienstgeberbeiträge zur Alterssicherung	31.700	31.400	29.955,71	31.700	31.400	29.955,71	M1HRL	9940
5010	581010	Dienstgeberbeiträge zur Alterssicherung - Betriebspension	3.300	3.300	2.922,72	3.300	3.300	2.922,72	M1HRL	9940
5010	582000	Sonstige DGB zur sozialen Sicherheit	36.900	36.100	34.759,92	36.900	36.100	34.801,10	M1HRL	9940
5010	591000	Dotierung von Rückstellungen für Abfertigungen	1.400	1.200	1.788,59				3BE	9944
5010	592000	Dotierung von Rückstellungen für Jubiläumszuwendungen	4.800	4.200	6.311,69				3BE	9944
5010	593100	Dotierung von Rückstellungen f ür nicht konsumierte Gleitzeit	1.300	200	1.163,14				3BE	9944
5010	618000	Instandhaltung von sonstigen Anlagen	100	100	0,00	100	100	0,00	1AU	
5010	621000	Sonstige Transporte	200	200	0,00	200	200	0,00	1AU	
5010	631700	Telekommunikationsdienste - M2IT	500	500	402,36	500	500	402,36	M2IT	9947

Ansatz 5010		Umweltschutzamt	Voranschlag 2027	Voranschlag 2026	Ergebnis 2025	Voranschlag 2027	Voranschlag 2026	Ergebnis 2025	BWST	S/D
Konto			Ergebnisvoranschlag			Finanzierungsvoranschlag				
5010	640000	Rechts- und Beratungsaufwand *[2]*	2.500	2.500	0,00	2.500	2.500	0,00	1AU	324
5010	680700	Planmäßige Abschreibung - Amts-, Betriebs- und Geschäftsausstattung	100	100	169,14				3BE	9969
5010	723000	Amtspauschalien und Repräsentationsaufwendungen	1.000	1.000	994,40	1.000	1.000	994,40	1AU	
5010	724100	Reisegebühren (einschl. Km-Geld)	1.300	1.300	535,34	1.300	1.300	352,89	1AU	324
5010	728000	Entgelte für sonstige Leistungen - 2.5010.816000 *[3]*	1.000	1.000	0,00	1.000	1.000	0,00	1AU	
5010	728219	Entgelte für sonstige Leistungen - intern - Druckerei	300	400	195,03	300	400	195,03	M2IT	9955
5010	728509	Entgelte für sonstige Leistungen - intern - EDV	40.000	36.500	31.780,00	40.000	36.500	31.780,00	M2IT	9955
5010	728709	Entgelte für sonstige Leistungen - intern - Telefonanlage	1.200	1.100	761,00	1.200	1.100	761,00	M2IT	9957
SU 22 / SU 32		**Summe Aufwendungen / Auszahlungen operative Gebarung**	**652.400**	**641.500**	**641.699,38**	**644.800**	**635.800**	**611.505,17**		
SA 0 / SA 1		**(0) Nettoergebnis (21 - 22) / Saldo (1) Geldfluss aus der operativen Gebarung (31 - 32)**	**-650.400**	**-636.700**	**-641.372,14**	**-643.200**	**-634.200**	**-611.505,17**		
SA 01		**Saldo (01) Haushaltsrücklagen (230 - 240)**	**0**	**0**	**0,00**					
SA 00		**Saldo (00) Nettoergebnis nach Haushaltsrücklagen (Saldo 0 + Saldo 01)**	**-650.400**	**-636.700**	**-641.372,14**					
Investive Gebarung										
SU 33		**Summe Einzahlungen investive Gebarung**				**0**	**0**	**0,00**		
SU 34		**Summe Auszahlungen investive Gebarung**				**0**	**0**	**0,00**		
SA 2		**Saldo (2) Geldfluss aus der investiven Gebarung (33 - 34)**				**0**	**0**	**0,00**		
SA 3		**Saldo (3) Nettofinanzierungssaldo (SA 1 + SA 2)**				**-643.200**	**-634.200**	**-611.505,17**		
Finanzierungstätigkeit										
SU 35		**Summe Einzahlungen aus der Finanzierungstätigkeit**				**0**	**0**	**0,00**		
SU 36		**Summe Auszahlungen aus der Finanzierungstätigkeit**				**0**	**0**	**0,00**		
SA 4		**Saldo (4) Geldfluss aus der Finanzierungstätigkeit (35 - 36)**				**0**	**0**	**0,00**		
SA 5		**Saldo (5) Geldfluss aus der voranschlagswirksamen Gebarung (SA 3 + SA 4)**				**-643.200**	**-634.200**	**-611.505,17**		

Erläuterungen:			
5010	816000	[1]	Ersätze von Dritten für Sachverständigengebühren, Unterkunft und Verpflegung von Tieren (Fundtieren)
5010	640000	[2]	Barauslagen für Sachverständige
5010	728000	[3]	Kosten für Unterbringung und Verpflegung von Tieren

A 51	Gesundheitsdienst	Voranschlag 2027	Voranschlag 2026	Ergebnis 2025	Voranschlag 2027	Voranschlag 2026	Ergebnis 2025	BWST	S/D
		Ergebnisvoranschlag			Finanzierungsvoranschlag				
SA 0 / SA 1	(0) Nettoergebnis (21 - 22) / Saldo (1) Geldfluss aus der operativen Gebarung (31 - 32)	262.300	239.800	283.604,73	262.800	240.500	291.868,09		
SA 00	Saldo (00) Nettoergebnis nach Haushaltsrücklagen (Saldo 0 + Saldo 01)	262.300	239.800	283.604,73					
SA 2	Saldo (2) Geldfluss aus der investiven Gebarung (33 - 34)				0	0	0,00		
SA 3	Saldo (3) Nettofinanzierungssaldo (SA 1 + SA 2)				262.800	240.500	291.868,09		
SA 4	Saldo (4) Geldfluss aus der Finanzierungstätigkeit (35 - 36)				-200	-200	-176,64		
SA 5	Saldo (5) Geldfluss aus der voranschlagswirksamen Gebarung (SA 3 + SA 4)				262.600	240.300	291.691,45		

UA 511	Familienberatung	Voranschlag 2027	Voranschlag 2026	Ergebnis 2025	Voranschlag 2027	Voranschlag 2026	Ergebnis 2025	BWST	S/D
		Ergebnisvoranschlag			Finanzierungsvoranschlag				
SA 0 / SA 1	(0) Nettoergebnis (21 - 22) / Saldo (1) Geldfluss aus der operativen Gebarung (31 - 32)	-500	-500	0,00	-500	-500	0,00		
SA 00	Saldo (00) Nettoergebnis nach Haushaltsrücklagen (Saldo 0 + Saldo 01)	-500	-500	0,00					
SA 2	Saldo (2) Geldfluss aus der investiven Gebarung (33 - 34)				0	0	0,00		
SA 3	Saldo (3) Nettofinanzierungssaldo (SA 1 + SA 2)				-500	-500	0,00		
SA 4	Saldo (4) Geldfluss aus der Finanzierungstätigkeit (35 - 36)				0	0	0,00		
SA 5	Saldo (5) Geldfluss aus der voranschlagswirksamen Gebarung (SA 3 + SA 4)				-500	-500	0,00		

Ansatz 5110 / Konto	Familienberatung	Voranschlag 2027	Voranschlag 2026	Ergebnis 2025	Voranschlag 2027	Voranschlag 2026	Ergebnis 2025	BWST	S/D
		Ergebnisvoranschlag			Finanzierungsvoranschlag				
Operative Gebarung									
SU 21 / SU 31	**Summe Erträge / Einzahlungen operative Gebarung**	**0**	**0**	**0,00**	**0**	**0**	**0,00**		
5110 413400	Handelswaren zur unentgeltlichen Weitergabe	100	100	0,00	100	100	0,00	1KJ	231
5110 457000	Druckwerke	100	100	0,00	100	100	0,00	1KJ	231
5110 458000	Mittel zur ärztlichen Betreuung und Gesundheitsvorsorge	100	100	0,00	100	100	0,00	1KJ	231
5110 618000	Instandhaltung von sonstigen Anlagen	100	100	0,00	100	100	0,00	1KJ	231
5110 728000	Entgelte für sonstige Leistungen	100	100	0,00	100	100	0,00	1KJ	231
SU 22 / SU 32	**Summe Aufwendungen / Auszahlungen operative Gebarung**	**500**	**500**	**0,00**	**500**	**500**	**0,00**		
SA 0 / SA 1	**(0) Nettoergebnis (21 - 22) / Saldo (1) Geldfluss aus der operativen Gebarung (31 - 32)**	**-500**	**-500**	**0,00**	**-500**	**-500**	**0,00**		
SA 01	**Saldo (01) Haushaltsrücklagen (230 - 240)**	**0**	**0**	**0,00**					
SA 00	**Saldo (00) Nettoergebnis nach Haushaltsrücklagen (Saldo 0 + Saldo 01)**	**-500**	**-500**	**0,00**					
Investive Gebarung									
SU 33	**Summe Einzahlungen investive Gebarung**				**0**	**0**	**0,00**		
SU 34	**Summe Auszahlungen investive Gebarung**				**0**	**0**	**0,00**		
SA 2	**Saldo (2) Geldfluss aus der investiven Gebarung (33 - 34)**				**0**	**0**	**0,00**		
SA 3	**Saldo (3) Nettofinanzierungssaldo (SA 1 + SA 2)**				**-500**	**-500**	**0,00**		
Finanzierungstätigkeit									
SU 35	**Summe Einzahlungen aus der Finanzierungstätigkeit**				**0**	**0**	**0,00**		
SU 36	**Summe Auszahlungen aus der Finanzierungstätigkeit**				**0**	**0**	**0,00**		
SA 4	**Saldo (4) Geldfluss aus der Finanzierungstätigkeit (35 - 36)**				**0**	**0**	**0,00**		
SA 5	**Saldo (5) Geldfluss aus der voranschlagswirksamen Gebarung (SA 3 + SA 4)**				**-500**	**-500**	**0,00**		

UA 512	Sonstige medizinische Beratung und Betreuung	Voranschlag 2027	Voranschlag 2026	Ergebnis 2025	Voranschlag 2027	Voranschlag 2026	Ergebnis 2025	BWST	S/D
		Ergebnisvoranschlag			Finanzierungsvoranschlag				
SA 0 / SA 1	**(0) Nettoergebnis (21 - 22) / Saldo (1) Geldfluss aus der operativen Gebarung (31 - 32)**	**43.500**	**33.500**	**75.289,97**	**43.500**	**33.500**	**82.614,08**		
SA 00	**Saldo (00) Nettoergebnis nach Haushaltsrücklagen (Saldo 0 + Saldo 01)**	**43.500**	**33.500**	**75.289,97**					
SA 2	**Saldo (2) Geldfluss aus der investiven Gebarung (33 - 34)**				**0**	**0**	**0,00**		
SA 3	**Saldo (3) Nettofinanzierungssaldo (SA 1 + SA 2)**				**43.500**	**33.500**	**82.614,08**		
SA 4	**Saldo (4) Geldfluss aus der Finanzierungstätigkeit (35 - 36)**				**0**	**0**	**0,00**		
SA 5	**Saldo (5) Geldfluss aus der voranschlagswirksamen Gebarung (SA 3 + SA 4)**				**43.500**	**33.500**	**82.614,08**		

Ansatz 5120 Konto	Sonstige medizinische Beratung und Betreuung	Voranschlag 2027	Voranschlag 2026	Ergebnis 2025	Voranschlag 2027	Voranschlag 2026	Ergebnis 2025	BWST	S/D
		Ergebnisvoranschlag			Finanzierungsvoranschlag				
Operative Gebarung									
5120 816000	Kostenbeiträge (-Ersätze) für sonstige Leistungen *[1]*	285.500	301.000	299.283,70	285.500	301.000	298.163,95	1GPM	
SU 21 / SU 31	**Summe Erträge / Einzahlungen operative Gebarung**	**285.500**	**301.000**	**299.283,70**	**285.500**	**301.000**	**298.163,95**		
5120 400000	Geringwertige Wirtschaftsgüter (GWG)	200	200	0,00	200	200	0,00	1GPM	
5120 456000	Schreib-, Zeichen- und sonstige Büromittel	100	100	0,00	100	100	0,00	1GPM	295
5120 458000	Mittel zur ärztlichen Betreuung und Gesundheitsvorsorge	200.000	230.000	191.413,77	200.000	230.000	182.098,71	1GPM	295
5120 459000	Sonstige Verbrauchsgüter	100	100	0,00	100	100	0,00	1GPM	295
5120 621000	Sonstige Transporte	100	100	0,00	100	100	0,00	1GPM	295
5120 640000	Rechts- und Beratungsaufwand	1.500	1.000	1.323,96	1.500	1.000	1.323,96	1GPM	295
5120 728000	Entgelte für sonstige Leistungen *[2]*	12.500	12.500	10.478,12	12.500	12.500	11.349,32	1GPM	295
5120 751001	Transfers an Länder, Landesfonds u. -kammern *[3]*	24.000	22.000	18.277,88	24.000	22.000	18.277,88	1GPM	
5120 755000	Transfers an Unternehmen (ohne Finanzunternehmen) und andere *[4]*	2.000	1.000	2.000,00	2.000	1.000	2.000,00	1GPM	320
5120 757000	Transfers an private Organisationen ohne Erwerbszweck *[5]*	1.000	500	500,00	1.000	500	500,00	1GPM	320
5120 768000	Sonstige lfd.Transfers an private Haushalte	500	0	0,00	500	0	0,00	1GPM	
SU 22 / SU 32	**Summe Aufwendungen / Auszahlungen operative Gebarung**	**242.000**	**267.500**	**223.993,73**	**242.000**	**267.500**	**215.549,87**		
SA 0 / SA 1	**(0) Nettoergebnis (21 - 22) / Saldo (1) Geldfluss aus der operativen Gebarung (31 - 32)**	**43.500**	**33.500**	**75.289,97**	**43.500**	**33.500**	**82.614,08**		
SA 01	**Saldo (01) Haushaltsrücklagen (230 - 240)**	**0**	**0**	**0,00**					
SA 00	**Saldo (00) Nettoergebnis nach Haushaltsrücklagen (Saldo 0 + Saldo 01)**	**43.500**	**33.500**	**75.289,97**					
Investive Gebarung									
SU 33	**Summe Einzahlungen investive Gebarung**				**0**	**0**	**0,00**		
SU 34	**Summe Auszahlungen investive Gebarung**				**0**	**0**	**0,00**		
SA 2	**Saldo (2) Geldfluss aus der investiven Gebarung (33 - 34)**				**0**	**0**	**0,00**		
SA 3	**Saldo (3) Nettofinanzierungssaldo (SA 1 + SA 2)**				**43.500**	**33.500**	**82.614,08**		
Finanzierungstätigkeit									
SU 35	**Summe Einzahlungen aus der Finanzierungstätigkeit**				**0**	**0**	**0,00**		
SU 36	**Summe Auszahlungen aus der Finanzierungstätigkeit**				**0**	**0**	**0,00**		
SA 4	**Saldo (4) Geldfluss aus der Finanzierungstätigkeit (35 - 36)**				**0**	**0**	**0,00**		
SA 5	**Saldo (5) Geldfluss aus der voranschlagswirksamen Gebarung (SA 3 + SA 4)**				**43.500**	**33.500**	**82.614,08**		

Erläuterungen:		
5120 816000	[1]	Ersätze von Dritten für Impfungen, Sachverständigengebühren
5120 728000	[2]	Kosten TBC-Fürsorgearzt, Labordiagnostische Untersuchung, Sondermüllentsorgung
5120 751001	[3]	Mitbenützungsbeitrag Röntgenbus Land Kärnten
5120 755000	[4]	Subvention - Unternehmen
5120 757000	[5]	Subventionen Vereine

UA 516	Schulgesundheitsdienst	Voranschlag 2027	Voranschlag 2026	Ergebnis 2025	Voranschlag 2027	Voranschlag 2026	Ergebnis 2025	BWST	S/D
		Ergebnisvoranschlag			Finanzierungsvoranschlag				
SA 0 / SA 1	**(0) Nettoergebnis (21 - 22) / Saldo (1) Geldfluss aus der operativen Gebarung (31 - 32)**	**219.300**	**206.800**	**208.314,76**	**219.800**	**207.500**	**209.254,01**		
SA 00	**Saldo (00) Nettoergebnis nach Haushaltsrücklagen (Saldo 0 + Saldo 01)**	**219.300**	**206.800**	**208.314,76**					
SA 2	**Saldo (2) Geldfluss aus der investiven Gebarung (33 - 34)**				**0**	**0**	**0,00**		
SA 3	**Saldo (3) Nettofinanzierungssaldo (SA 1 + SA 2)**				**219.800**	**207.500**	**209.254,01**		
SA 4	**Saldo (4) Geldfluss aus der Finanzierungstätigkeit (35 - 36)**				**-200**	**-200**	**-176,64**		
SA 5	**Saldo (5) Geldfluss aus der voranschlagswirksamen Gebarung (SA 3 + SA 4)**				**219.600**	**207.300**	**209.077,37**		

Ansatz 5160 Konto	Schulgesundheitsdienst	Voranschlag 2027	Voranschlag 2026	Ergebnis 2025	Voranschlag 2027	Voranschlag 2026	Ergebnis 2025	BWST	S/D
		Ergebnisvoranschlag			Finanzierungsvoranschlag				
Operative Gebarung									
5160 816009	Kostenbeiträge (-Ersätze) für für sonstige Leistungen -intern Schulärztlicher Dienst *[1]*	223.100	211.100	210.939,75	223.100	211.100	210.939,75	1GPM	
SU 21 / SU 31	**Summe Erträge / Einzahlungen operative Gebarung**	**223.100**	**211.100**	**210.939,75**	**223.100**	**211.100**	**210.939,75**		
5160 400000	Geringwertige Wirtschaftsgüter (GWG)	400	400	0,00	400	400	0,00	1GPM	
5160 456000	Schreib-, Zeichen- und sonstige Büromittel	100	100	0,00	100	100	0,00	1GPM	318
5160 457000	Druckwerke	200	200	0,00	200	200	0,00	1GPM	318
5160 458000	Mittel zur ärztlichen Betreuung und Gesundheitsvorsorge	100	100	445,13	100	100	0,00	1GPM	318
5160 459000	Sonstige Verbrauchsgüter	100	100	0,00	100	100	0,00	1GPM	318
5160 618000	Instandhaltung von sonstigen Anlagen	1.500	1.500	970,80	1.500	1.500	970,80	1GPM	318
5160 650000	Zinsen für Finanzschulden - in Euro	100	100	6,94	100	100	6,94	GG3D	9943
5160 680700	Planmäßige Abschreibung - Amts-, Betriebs- und Geschäftsausstattung	500	700	662,12				3BE	9969
5160 700089	Miet- und Pachtaufwand - intern - Schulen	0	200	180,00	0	200	240,00	1GPM	
5160 700369	Miet- und Pachtaufwand - intern - Schulen 4/FS	700	800	360,00	700	800	468,00	1GPM	
5160 728000	Entgelte für sonstige Leistungen *[2]*	100	100	0,00	100	100	0,00	1GPM	318
SU 22 / SU 32	**Summe Aufwendungen / Auszahlungen operative Gebarung**	**3.800**	**4.300**	**2.624,99**	**3.300**	**3.600**	**1.685,74**		
SA 0 / SA 1	**(0) Nettoergebnis (21 - 22) / Saldo (1) Geldfluss aus der operativen Gebarung (31 - 32)**	**219.300**	**206.800**	**208.314,76**	**219.800**	**207.500**	**209.254,01**		
SA 01	**Saldo (01) Haushaltsrücklagen (230 - 240)**	**0**	**0**	**0,00**					
SA 00	**Saldo (00) Nettoergebnis nach Haushaltsrücklagen (Saldo 0 + Saldo 01)**	**219.300**	**206.800**	**208.314,76**					
Investive Gebarung									
SU 33	**Summe Einzahlungen investive Gebarung**				**0**	**0**	**0,00**		
SU 34	**Summe Auszahlungen investive Gebarung**				**0**	**0**	**0,00**		
SA 2	**Saldo (2) Geldfluss aus der investiven Gebarung (33 - 34)**				**0**	**0**	**0,00**		
SA 3	**Saldo (3) Nettofinanzierungssaldo (SA 1 + SA 2)**				**219.800**	**207.500**	**209.254,01**		
Finanzierungstätigkeit									
SU 35	**Summe Einzahlungen aus der Finanzierungstätigkeit**				**0**	**0**	**0,00**		
5160 346100	Investitionsdarlehen (Tilgung) - Finanzunternehmen				200	200	176,64	GG3D	9943
SU 36	**Summe Auszahlungen aus der Finanzierungstätigkeit**				**200**	**200**	**176,64**		
SA 4	**Saldo (4) Geldfluss aus der Finanzierungstätigkeit (35 - 36)**				**-200**	**-200**	**-176,64**		
SA 5	**Saldo (5) Geldfluss aus der voranschlagswirksamen Gebarung (SA 3 + SA 4)**				**219.600**	**207.300**	**209.077,37**		

Erläuterungen:

5160 816009	[1]	Weiterverrechnung schulärztlicher Dienst - Pflichtschulen der Stadt Villach
5160 728000	[2]	Honorare, Dienstleistungen

A 52	Umweltschutz	Voranschlag 2027	Voranschlag 2026	Ergebnis 2025	Voranschlag 2027	Voranschlag 2026	Ergebnis 2025	BWST	S/D
		Ergebnisvoranschlag			Finanzierungsvoranschlag				
SA 0 / SA 1	**(0) Nettoergebnis (21 - 22) / Saldo (1) Geldfluss aus der operativen Gebarung (31 - 32)**	**-312.700**	**-240.100**	**-138.377,08**	**-272.500**	**-199.700**	**-94.686,94**		
SA 00	**Saldo (00) Nettoergebnis nach Haushaltsrücklagen (Saldo 0 + Saldo 01)**	**-312.700**	**-240.100**	**-136.739,10**					
SA 2	**Saldo (2) Geldfluss aus der investiven Gebarung (33 - 34)**				**-36.600**	**-36.800**	**-3.312,42**		
SA 3	**Saldo (3) Nettofinanzierungssaldo (SA 1 + SA 2)**				**-309.100**	**-236.500**	**-97.999,36**		
SA 4	**Saldo (4) Geldfluss aus der Finanzierungstätigkeit (35 - 36)**				**400**	**600**	**-1.804,57**		
SA 5	**Saldo (5) Geldfluss aus der voranschlagswirksamen Gebarung (SA 3 + SA 4)**				**-308.700**	**-235.900**	**-99.803,93**		

UA 520	Natur- und Landschaftsschutz	Voranschlag 2027	Voranschlag 2026	Ergebnis 2025	Voranschlag 2027	Voranschlag 2026	Ergebnis 2025	BWST	S/D
		Ergebnisvoranschlag			Finanzierungsvoranschlag				
SA 0 / SA 1	**(0) Nettoergebnis (21 - 22) / Saldo (1) Geldfluss aus der operativen Gebarung (31 - 32)**	**-200.000**	**-183.600**	**-99.941,62**	**-163.700**	**-147.300**	**-74.128,00**		
SA 00	**Saldo (00) Nettoergebnis nach Haushaltsrücklagen (Saldo 0 + Saldo 01)**	**-200.000**	**-183.600**	**-99.941,62**					
SA 2	**Saldo (2) Geldfluss aus der investiven Gebarung (33 - 34)**				**-36.200**	**-36.800**	**-1.674,44**		
SA 3	**Saldo (3) Nettofinanzierungssaldo (SA 1 + SA 2)**				**-199.900**	**-184.100**	**-75.802,44**		
SA 4	**Saldo (4) Geldfluss aus der Finanzierungstätigkeit (35 - 36)**				**0**	**600**	**-1.804,57**		
SA 5	**Saldo (5) Geldfluss aus der voranschlagswirksamen Gebarung (SA 3 + SA 4)**				**-199.900**	**-183.500**	**-77.607,01**		

Ansatz 5200 Konto		Natur- und Landschaftsschutz	Voranschlag 2027	Voranschlag 2026	Ergebnis 2025	Voranschlag 2027	Voranschlag 2026	Ergebnis 2025	BWST	S/D
			Ergebnisvoranschlag			Finanzierungsvoranschlag				
Operative Gebarung										
5200	808000	Veräußerungen von Waren	0	0	25,20	0	0	25,20	1AU	
5200	811000	Miet- und Pachtertrag	0	0	800,00	0	0	800,00	GG3N	
5200	816010	Kostenbeiträge (-Ersätze) für sonstige Leistungen	3.500	500	5.760,00	3.500	500	749,12	1AU	
5200	816200	Kostenbeiträge (-Ersätze) für sonstige Leistungen	11.000	12.200	10.725,40	11.000	12.200	10.725,40	GG3N	
5200	861001	Transfers von Ländern, Landesfonds u. -kammern *[1]*	35.000	35.000	16.784,44	35.000	35.000	16.784,44	1AU	
5200	867200	Transfers von privaten Organisationen ohne Erwerbszweck	100	100	0,00	100	100	0,00	GG3N	
SU 21 / SU 31		**Summe Erträge / Einzahlungen operative Gebarung**	**49.600**	**47.800**	**34.095,04**	**49.600**	**47.800**	**29.084,16**		
5200	400000	Geringwertige Wirtschaftsgüter (GWG)	1.100	1.100	643,62	1.100	1.100	7,74	1AU	237
5200	400200	Geringwertige Wirtschaftsgüter (GWG)	100	100	0,00	100	100	0,00	GG3N	217
5200	413000	Handelswaren zur entgeltlichen Weitergabe	100	100	0,00	100	100	0,00	1AU	237
5200	413200	Handelswaren	100	100	0,00	100	100	0,00	GG3N	217
5200	413400	Handelswaren zur unentgeltlichen Weitergabe	300	300	0,00	300	300	0,00	1AU	237
5200	413420	Handelswaren zur unentgeltlichen Weitergabe	500	300	0,00	500	300	576,95	GG3N	217

Ansatz 5200		Natur- und Landschaftsschutz	Voranschlag 2027	Voranschlag 2026	Ergebnis 2025	Voranschlag 2027	Voranschlag 2026	Ergebnis 2025	BWST	S/D
Konto			Ergebnisvoranschlag			Finanzierungsvoranschlag				
5200	457000	Druckwerke	700	700	0,00	700	700	0,00	1AU	237
5200	457200	Druckwerke	600	400	0,00	600	400	0,00	GG3N	217
5200	459000	Sonstige Verbrauchsgüter	100	200	0,00	100	200	0,00	1AU	237
5200	459200	Sonstige Verbrauchsgüter	300	300	0,00	300	300	0,00	GG3N	217
5200	613000	Instandhaltung von sonstigen Grundstückseinrichtungen	500	500	0,00	500	500	0,00	1AU	237
5200	614000	Instandhaltung von Gebäuden und Bauten	12.200	2.700	1,41	12.200	2.700	1,41	2HL	
5200	615000	Instandhaltung von Kulturgütern	500	500	0,00	500	500	0,00	1AU	237
5200	618000	Instandhaltung von sonstigen Anlagen	500	500	0,00	500	500	0,00	1AU	237
5200	618200	Instandhaltung von sonstigen Anlagen	600	600	0,00	600	600	0,00	GG3N	217
5200	620000	Transporte durch die Bahn	400	400	0,00	400	400	0,00	1AU	237
5200	620200	Transporte durch die Bahn	100	100	0,00	100	100	0,00	GG3N	
5200	621000	Sonstige Transporte	500	500	0,00	500	500	0,00	1AU	237
5200	621200	Sonstige Transporte *[2]*	56.400	52.900	40.081,50	56.400	52.900	30.264,00	GG3N	217
5200	640200	Rechts- und Beratungsaufwand	100	100	0,00	100	100	0,00	GG3N	217
5200	650000	Zinsen für Finanzschulden - in Euro	0	0	38,94	0	0	38,94	GG3D	9943
5200	670000	Versicherungen	1.200	1.200	951,12	1.200	1.200	951,12	GG3V	9950
5200	680500	Planmäßige Abschreibung - Sonderanlagen	100	100	74,75				3BE	9969
5200	680700	Planmäßige Abschreibung - Amts-, Betriebs- und Geschäftsausstattung	0	0	19,79				3BE	9969
5200	700000	Miet- und Pachtaufwand	1.700	1.700	840,00	1.700	1.700	840,00	1AU	237
5200	700200	Miet- und Pachtaufwand *[3]*	40.200	38.600	35.101,30	40.200	38.600	6.570,92	GG3N	217
5200	700269	Miet- und Pachtaufwand - intern - Bambergsäle	100	100	0,00	100	100	0,00	GG3N	346
5200	710000	Öffentliche Abgaben, ohne Gebühren gem. FAG	100	200	0,00	100	200	0,00	1AU	237
5200	710210	Öffentliche Abgaben, ohne Gebühren gem. FAG	100	100	0,00	100	100	0,00	GG3N	217
5200	723200	Amtspauschalien und Repräsentationsaufwendungen (Ref.)	800	800	851,85	800	800	814,25	GG3N	
5200	726200	Mitgliedsbeiträge an Institutionen *[4]*	100	100	0,00	100	100	0,00	MD	9959
5200	728000	Entgelte für sonstige Leistungen *[5]*	10.300	7.800	9.230,00	10.300	7.800	9.230,00	1AU	237
5200	728009	Entgelte für sonstige Leistungen - intern - Wirtschaftshof	6.300	6.300	2.831,20	6.300	6.300	2.831,20	1AU	345
5200	728039	Entgelte für sonstige Leistungen - intern - Stadtgrün	500	500	0,00	500	500	0,00	1AU	345
5200	728109	Entgelte für sonstige Leistungen - intern - Wirtschaftshof	400	400	324,00	400	400	324,00	2HL	
5200	728139	Entgelte für sonstige Leistungen - intern - Stadtgrün	1.000	1.000	0,00	1.000	1.000	0,00	GG3N	346
5200	728200	Entgelte für sonstige Leistungen *[6]*	15.500	16.200	2.028,70	15.500	16.200	2.028,70	GG3N	217
5200	728209	Entgelte für sonstige Leistungen - intern - Wirtschaftshof	2.000	2.000	0,00	2.000	2.000	0,00	GG3N	346
5200	728220	Entgelte für sonstige Leistungen - Überprüfungen	700	100	0,00	700	100	0,00	2HL	9963
5200	728300	Entgelte für sonstige Leistungen	1.500	1.500	0,00	1.500	1.500	312,00	1AN	
5200	755000	Transfers an Unternehmen (ohne Finanzunternehmen) und andere *[7]*	7.000	7.000	0,00	7.000	7.000	0,00	1AU	132
5200	755200	Transfers an Unternehmen (ohne Finanzunternehmen) und andere	100	100	0,00	100	100	0,00	GG3N	217
5200	757100	Transfers an private Organisationen ohne Erwerbszweck *[8]*	12.400	12.400	11.086,48	12.400	12.400	22.068,93	1AU	132
5200	757200	Transfers an private Organisationen ohne Erwerbszweck *[9]*	25.000	24.000	23.000,00	25.000	24.000	23.000,00	GG3N	217
5200	757300	Transfers an private Organisationen ohne Erwerbszweck *[10]*	7.000	7.000	5.120,00	7.000	7.000	2.040,00	1AN	371

Ansatz 5200		Natur- und Landschaftsschutz	Voranschlag 2027	Voranschlag 2026	Ergebnis 2025	Voranschlag 2027	Voranschlag 2026	Ergebnis 2025	BWST	S/D
Konto			Ergebnisvoranschlag			Finanzierungsvoranschlag				
5200	768000	Sonstige lfd.Transfers an private Haushalte *[11]*	2.600	2.600	1.612,00	2.600	2.600	1.112,00	1AU	
5200	768300	Sonstige lfd.Transfers an private Haushalte	1.000	1.000	200,00	1.000	1.000	200,00	1AN	371
5200	775000	Kap.Transfers an Unternehmungen *[12]*	7.100	7.100	0,00				1AU	132
5200	775300	Kapitaltransfers an Unternehmen (ohne Finanzunternehmen) und andere *[13]*	5.000	5.000	0,00				1AN	371
5200	777000	Kapitaltransfers an private Organisationen ohne Erwerbszweck *[14]*	7.000	7.000	0,00				1AU	132
5200	777200	Kapitaltransfers an private Organisationen ohne Erwerbszweck	100	100	0,00				GG3N	217
5200	777300	Kapitaltransfers an private Organisationen ohne Erwerbszweck *[15]*	5.000	5.000	0,00				1AN	371
5200	778000	Kapitaltransfers an private Haushalte *[16]*	7.000	7.000	0,00				1AU	132
5200	778300	Kapitaltransfers an private Haushalte *[17]*	5.000	5.000	0,00				1AN	371
SU 22 / SU 32		**Summe Aufwendungen / Auszahlungen operative Gebarung**	**249.600**	**231.400**	**134.036,66**	**213.300**	**195.100**	**103.212,16**		
SA 0 / SA 1		**(0) Nettoergebnis (21 - 22) / Saldo (1) Geldfluss aus der operativen Gebarung (31 - 32)**	**-200.000**	**-183.600**	**-99.941,62**	**-163.700**	**-147.300**	**-74.128,00**		
SA 01		**Saldo (01) Haushaltsrücklagen (230 - 240)**	**0**	**0**	**0,00**					
SA 00		**Saldo (00) Nettoergebnis nach Haushaltsrücklagen (Saldo 0 + Saldo 01)**	**-200.000**	**-183.600**	**-99.941,62**					
Investive Gebarung										
SU 33		**Summe Einzahlungen investive Gebarung**				**0**	**0**	**0,00**		
5200	042220	Amts-, Betriebs- und Geschäftsausstattung				0	600	0,00	2HL	9973
5200	775000	Kap.Transfers an Unternehmungen *[18]*				7.100	7.100	0,00	1AU	132
5200	775300	Kapitaltransfers an Unternehmen (ohne Finanzunternehmen) und andere *[19]*				5.000	5.000	0,00	1AN	371
5200	777000	Kapitaltransfers an private Organisationen ohne Erwerbszweck *[20]*				7.000	7.000	1.674,44	1AU	132
5200	777200	Kapitaltransfers an private Organisationen ohne Erwerbszweck				100	100	0,00	GG3N	217
5200	777300	Kapitaltransfers an private Organisationen ohne Erwerbszweck *[21]*				5.000	5.000	0,00	1AN	371
5200	778000	Kapitaltransfers an private Haushalte *[22]*				7.000	7.000	0,00	1AU	132
5200	778300	Kapitaltransfers an private Haushalte *[23]*				5.000	5.000	0,00	1AN	371
SU 34		**Summe Auszahlungen investive Gebarung**				**36.200**	**36.800**	**1.674,44**		
SA 2		**Saldo (2) Geldfluss aus der investiven Gebarung (33 - 34)**				**-36.200**	**-36.800**	**-1.674,44**		
SA 3		**Saldo (3) Nettofinanzierungssaldo (SA 1 + SA 2)**				**-199.900**	**-184.100**	**-75.802,44**		
Finanzierungstätigkeit										
5200	346100	Investitionsdarlehen von Finanzunternehmen				0	600	0,00	GG3D	
SU 35		**Summe Einzahlungen aus der Finanzierungstätigkeit**				**0**	**600**	**0,00**		
5200	346100	Investitionsdarlehen (Tilgung) - Finanzunternehmen				0	0	1.804,57	GG3D	9943
SU 36		**Summe Auszahlungen aus der Finanzierungstätigkeit**				**0**	**0**	**1.804,57**		
SA 4		**Saldo (4) Geldfluss aus der Finanzierungstätigkeit (35 - 36)**				**0**	**600**	**-1.804,57**		
SA 5		**Saldo (5) Geldfluss aus der voranschlagswirksamen Gebarung (SA 3 + SA 4)**				**-199.900**	**-183.500**	**-77.607,01**		

Erläuterungen:

5200 861001 [1] "Naturschutzabgabe" (§ 51 a ff Kärntner Naturschutzgesetz 2002) - Schotterschilling

5200	621200	[2]	Transporte Naturpark Drobatsch
5200	700200	[3]	Aufwendungen Naturpark Dobratsch
5200	726200	[4]	Mitgliedsbeitrag Naturpark Dobratsch
5200	728000	[5]	Dienstleistungen - Vorträge, Konzepte, Inserate
5200	728200	[6]	Aufwendungen für Naturpark Dobratsch - Maßnahmen
5200	755000	[7]	Subvention Naturschutzprojekte
5200	757100	[8]	Subventionen - Vereine Natur-, Umwelt- und Tierschutz
5200	757200	[9]	Verein Naturpark Dobratsch - Finanzierungsvereinbarung
5200	757300	[10]	Bienenzuchtvereine - Bestäubungsprämie
5200	768000	[11]	Privatpersonen - Förderung von Maßnahmen auf Privatgrund im Sinne der Grünraumstudie
5200	775000	[12]	Subvention Naturschutzprojekte aus Erlösen Naturschutzabgabe
5200	775300	[13]	Unternehmen - Förderung von alternativen Energieanlagen
5200	777000	[14]	Subvention Naturschutzprojekte aus Erlösen Naturschutzabgabe
5200	777300	[15]	Förderung - private Organisationen
5200	778000	[16]	Subvention Naturschutzprojekte aus Einnahme Naturschutzabgabe
5200	778300	[17]	Förderungen - Private Haushalte
5200	775000	[18]	Subvention Naturschutzprojekte aus Erlösen Naturschutzabgabe
5200	775300	[19]	Unternehmen - Förderung von alternativen Energieanlagen
5200	777000	[20]	Subvention Naturschutzprojekte aus Erlösen Naturschutzabgabe
5200	777300	[21]	Förderung - private Organisationen
5200	778000	[22]	Subvention Naturschutzprojekte aus Einnahme Naturschutzabgabe
5200	778300	[23]	Förderungen - Private Haushalte

UA 521	Reinhaltung der Gewässer	Voranschlag 2027	Voranschlag 2026	Ergebnis 2025	Voranschlag 2027	Voranschlag 2026	Ergebnis 2025	BWST	S/D
		Ergebnisvoranschlag			Finanzierungsvoranschlag				
SA 0 / SA 1	**(0) Nettoergebnis (21 - 22) / Saldo (1) Geldfluss aus der operativen Gebarung (31 - 32)**	**-2.300**	**-2.300**	**1.189,79**	**-2.200**	**-2.200**	**1.270,40**		
SA 00	**Saldo (00) Nettoergebnis nach Haushaltsrücklagen (Saldo 0 + Saldo 01)**	**-2.300**	**-2.300**	**1.189,79**					
SA 2	**Saldo (2) Geldfluss aus der investiven Gebarung (33 - 34)**				**0**	**0**	**0,00**		
SA 3	**Saldo (3) Nettofinanzierungssaldo (SA 1 + SA 2)**				**-2.200**	**-2.200**	**1.270,40**		
SA 4	**Saldo (4) Geldfluss aus der Finanzierungstätigkeit (35 - 36)**				**0**	**0**	**0,00**		
SA 5	**Saldo (5) Geldfluss aus der voranschlagswirksamen Gebarung (SA 3 + SA 4)**				**-2.200**	**-2.200**	**1.270,40**		

Ansatz 5210 / Konto	Reinhaltung der Gewässer	Voranschlag 2027	Voranschlag 2026	Ergebnis 2025	Voranschlag 2027	Voranschlag 2026	Ergebnis 2025	BWST	S/D
		Ergebnisvoranschlag			Finanzierungsvoranschlag				
Operative Gebarung									
5210 816000	Kostenbeiträge (-Ersätze) für sonstige Leistungen *[1]*	4.600	4.600	2.222,40	4.600	4.600	1.627,90	1AU	
SU 21 / SU 31	**Summe Erträge / Einzahlungen operative Gebarung**	**4.600**	**4.600**	**2.222,40**	**4.600**	**4.600**	**1.627,90**		
5210 400000	Geringwertige Wirtschaftsgüter (GWG)	100	100	0,00	100	100	0,00	1GPM	
5210 455000	Chemische und sonstige artverwandte Mittel	100	100	0,00	100	100	0,00	1GPM	319
5210 459000	Sonstige Verbrauchsgüter	100	100	0,00	100	100	0,00	1GPM	319
5210 640000	Rechts- und Beratungsaufwand *[2]*	4.600	4.600	0,00	4.600	4.600	0,00	1AU	133
5210 680700	Planmäßige Abschreibung - Amts-, Betriebs- und Geschäftsausstattung	0	0	45,11				3BE	9969
5210 690800	Abschreibung von Forderungen (Schadensfälle)	100	100	0,00				3BE	9951
5210 695000	Wertberichtigungen zu kurzfristigen Forderungen (LuL)	0	0	630,00				3BE	
5210 710000	Öffentliche Abgaben, ohne Gebühren gem. FAG	100	100	0,00	100	100	0,00	1AU	133
5210 724100	Reisegebühren (einschl. Km-Geld)	600	600	357,50	600	600	357,50	1GPM	
5210 728000	Entgelte für sonstige Leistungen *[3]*	200	200	0,00	200	200	0,00	1GPM	319
5210 728100	Entgelte für sonstige Leistungen - 2.5210.816000 *[4]*	1.000	1.000	0,00	1.000	1.000	0,00	1AU	133
SU 22 / SU 32	**Summe Aufwendungen / Auszahlungen operative Gebarung**	**6.900**	**6.900**	**1.032,61**	**6.800**	**6.800**	**357,50**		
SA 0 / SA 1	**(0) Nettoergebnis (21 - 22) / Saldo (1) Geldfluss aus der operativen Gebarung (31 - 32)**	**-2.300**	**-2.300**	**1.189,79**	**-2.200**	**-2.200**	**1.270,40**		
SA 01	**Saldo (01) Haushaltsrücklagen (230 - 240)**	**0**	**0**	**0,00**					
SA 00	**Saldo (00) Nettoergebnis nach Haushaltsrücklagen (Saldo 0 + Saldo 01)**	**-2.300**	**-2.300**	**1.189,79**					
Investive Gebarung									
SU 33	**Summe Einzahlungen investive Gebarung**				**0**	**0**	**0,00**		
SU 34	**Summe Auszahlungen investive Gebarung**				**0**	**0**	**0,00**		
SA 2	**Saldo (2) Geldfluss aus der investiven Gebarung (33 - 34)**				**0**	**0**	**0,00**		
SA 3	**Saldo (3) Nettofinanzierungssaldo (SA 1 + SA 2)**				**-2.200**	**-2.200**	**1.270,40**		
Finanzierungstätigkeit									
SU 35	**Summe Einzahlungen aus der Finanzierungstätigkeit**				**0**	**0**	**0,00**		
SU 36	**Summe Auszahlungen aus der Finanzierungstätigkeit**				**0**	**0**	**0,00**		
SA 4	**Saldo (4) Geldfluss aus der Finanzierungstätigkeit (35 - 36)**				**0**	**0**	**0,00**		
SA 5	**Saldo (5) Geldfluss aus der voranschlagswirksamen Gebarung (SA 3 + SA 4)**				**-2.200**	**-2.200**	**1.270,40**		

Erläuterungen:		
5210 816000	[1]	Sachverständige - Vergütung für Barauslagen, Bund - Ersätze für Sanierungsmaßnahmen
5210 640000	[2]	Barauslagen für Sachverständige
5210 728000	[3]	Wasserproben-Untersuchungen
5210 728100	[4]	Wasser- und/oder abfallwirtschaftspolizeiliche Maßnahmen (Verursacher unbekannt) Vorfinanzierung durch Stadt

UA 522	Reinhaltung der Luft	Voranschlag 2027	Voranschlag 2026	Ergebnis 2025	Voranschlag 2027	Voranschlag 2026	Ergebnis 2025	BWST	S/D
		Ergebnisvoranschlag			Finanzierungsvoranschlag				
SA 0 / SA 1	**(0) Nettoergebnis (21 - 22) / Saldo (1) Geldfluss aus der operativen Gebarung (31 - 32)**	**-39.300**	**-20.900**	**-17.615,37**	**-39.300**	**-20.900**	**-18.148,71**		
SA 00	**Saldo (00) Nettoergebnis nach Haushaltsrücklagen (Saldo 0 + Saldo 01)**	**-39.300**	**-20.900**	**-17.615,37**					
SA 2	**Saldo (2) Geldfluss aus der investiven Gebarung (33 - 34)**				**-400**	**0**	**0,00**		
SA 3	**Saldo (3) Nettofinanzierungssaldo (SA 1 + SA 2)**				**-39.700**	**-20.900**	**-18.148,71**		
SA 4	**Saldo (4) Geldfluss aus der Finanzierungstätigkeit (35 - 36)**				**400**	**0**	**0,00**		
SA 5	**Saldo (5) Geldfluss aus der voranschlagswirksamen Gebarung (SA 3 + SA 4)**				**-39.300**	**-20.900**	**-18.148,71**		

Ansatz 5220 Konto	Reinhaltung der Luft	Voranschlag 2027	Voranschlag 2026	Ergebnis 2025	Voranschlag 2027	Voranschlag 2026	Ergebnis 2025	BWST	S/D
		Ergebnisvoranschlag			Finanzierungsvoranschlag				
Operative Gebarung									
5220 861001	Transfers von Ländern, Landesfonds u. -kammern	500	500	0,00	500	500	0,00	GG2K	
SU 21 / SU 31	**Summe Erträge / Einzahlungen operative Gebarung**	**500**	**500**	**0,00**	**500**	**500**	**0,00**		
5220 400000	Geringwertige Wirtschaftsgüter (GWG)	100	100	0,00	100	100	0,00	GG2S	145
5220 400200	Geringwertige Wirtschaftsgüter (GWG)	400	400	0,00	400	400	0,00	GG2K	
5220 413400	Handelswaren zur unentgeltlichen Weitergabe	1.100	100	0,00	1.100	100	1.150,99	GG2K	178
5220 457000	Druckwerke	600	0	0,00	600	0	0,00	GG2K	
5220 459100	Sonstige Verbrauchsgüter	300	300	0,00	300	300	0,00	GG2K	178
5220 600100	Energiebezüge - Strom	2.500	2.000	1.613,31	2.500	2.000	1.355,66	3BE	9965
5220 621100	Sonstige Transporte	100	100	158,40	100	100	158,40	GG2K	178
5220 700039	Miet- und Pachtaufwand - intern - Stadtgrün	700	100	0,00	700	100	0,00	GG2K	273
5220 700100	Miet- und Pachtaufwand	100	100	438,00	100	100	78,00	GG2K	178
5220 710010	Öffentliche Abgaben, ohne Gebühren gem. FAG	100	100	0,00	100	100	0,00	GG2K	178
5220 726000	Mitgliedsbeiträge an Institutionen *[1]*	15.000	13.500	13.846,66	15.000	13.500	13.846,66	MD	9959
5220 728000	Entgelte für sonstige Leistungen	100	100	0,00	100	100	0,00	GG2S	145
5220 728039	Entgelte für sonstige Leistungen - intern - Stadtgrün	100	100	0,00	100	100	0,00	GG2K	273
5220 728100	Entgelte für sonstige Leistungen *[2]*	2.500	2.500	1.559,00	2.500	2.500	1.559,00	GG2K	178
5220 728109	Entgelte für sonstige Leistungen - intern - Wirtschaftshof	1.800	1.800	0,00	1.800	1.800	0,00	GG2K	273
5220 755000	Transfers an Unternehmen (ohne Finanzunternehmen) und andere	100	0	0,00	100	0	0,00	GG2K	
5220 757000	Transfers an private Organisationen ohne Erwerbszweck	10.200	100	0,00	10.200	100	0,00	GG2K	
5220 768000	Sonstige lfd.Transfers an private Haushalte	4.000	0	0,00	4.000	0	0,00	GG2K	
SU 22 / SU 32	**Summe Aufwendungen / Auszahlungen operative Gebarung**	**39.800**	**21.400**	**17.615,37**	**39.800**	**21.400**	**18.148,71**		
SA 0 / SA 1	**(0) Nettoergebnis (21 - 22) / Saldo (1) Geldfluss aus der operativen Gebarung (31 - 32)**	**-39.300**	**-20.900**	**-17.615,37**	**-39.300**	**-20.900**	**-18.148,71**		
SA 01	**Saldo (01) Haushaltsrücklagen (230 - 240)**	**0**	**0**	**0,00**					
SA 00	**Saldo (00) Nettoergebnis nach Haushaltsrücklagen (Saldo 0 + Saldo 01)**	**-39.300**	**-20.900**	**-17.615,37**					

Ansatz 5220 Konto	Reinhaltung der Luft	Voranschlag 2027	Voranschlag 2026	Ergebnis 2025	Voranschlag 2027	Voranschlag 2026	Ergebnis 2025	BWST	S/D
		Ergebnisvoranschlag			Finanzierungsvoranschlag				
Investive Gebarung									
SU 33	**Summe Einzahlungen investive Gebarung**				**0**	**0**	**0,00**		
5220 042000	Amts-, Betriebs- und Geschäftsausstattung *[3]*				400	0	0,00	GG2K	
SU 34	**Summe Auszahlungen investive Gebarung**				**400**	**0**	**0,00**		
SA 2	**Saldo (2) Geldfluss aus der investiven Gebarung (33 - 34)**				**-400**	**0**	**0,00**		
SA 3	**Saldo (3) Nettofinanzierungssaldo (SA 1 + SA 2)**				**-39.700**	**-20.900**	**-18.148,71**		
Finanzierungstätigkeit									
5220 346100	Investitionsdarlehen von Finanzunternehmen				400	0	0,00	GG3D	
SU 35	**Summe Einzahlungen aus der Finanzierungstätigkeit**				**400**	**0**	**0,00**		
SU 36	**Summe Auszahlungen aus der Finanzierungstätigkeit**				**0**	**0**	**0,00**		
SA 4	**Saldo (4) Geldfluss aus der Finanzierungstätigkeit (35 - 36)**				**400**	**0**	**0,00**		
SA 5	**Saldo (5) Geldfluss aus der voranschlagswirksamen Gebarung (SA 3 + SA 4)**				**-39.300**	**-20.900**	**-18.148,71**		

Erläuterungen:		
5220 726000	[1]	Mitgliedsbeitrag Klima- und Bodenbündnis
5220 728100	[2]	Dienstleistungen, Honorare für Vortragende (wie z.B. für Klimaquiz, Bewusstseinsbildung, Bildungsworkshop für Kinder u. Jugendliche)
5220 042000	[3]	GG2K Amtsausstattung (wie zB. Roll-Ups)

UA 523	Lärmbekämpfung	Voranschlag 2027	Voranschlag 2026	Ergebnis 2025	Voranschlag 2027	Voranschlag 2026	Ergebnis 2025	BWST	S/D
		Ergebnisvoranschlag			Finanzierungsvoranschlag				
SA 0 / SA 1	**(0) Nettoergebnis (21 - 22) / Saldo (1) Geldfluss aus der operativen Gebarung (31 - 32)**	**-5.600**	**-5.600**	**-7.441,57**	**-4.500**	**-4.500**	**-5.197,36**		
SA 00	**Saldo (00) Nettoergebnis nach Haushaltsrücklagen (Saldo 0 + Saldo 01)**	**-5.600**	**-5.600**	**-7.441,57**					
SA 2	**Saldo (2) Geldfluss aus der investiven Gebarung (33 - 34)**				**0**	**0**	**0,00**		
SA 3	**Saldo (3) Nettofinanzierungssaldo (SA 1 + SA 2)**				**-4.500**	**-4.500**	**-5.197,36**		
SA 4	**Saldo (4) Geldfluss aus der Finanzierungstätigkeit (35 - 36)**				**0**	**0**	**0,00**		
SA 5	**Saldo (5) Geldfluss aus der voranschlagswirksamen Gebarung (SA 3 + SA 4)**				**-4.500**	**-4.500**	**-5.197,36**		

Ansatz 5230 Konto	Lärmbekämpfung	Voranschlag 2027	Voranschlag 2026	Ergebnis 2025	Voranschlag 2027	Voranschlag 2026	Ergebnis 2025	BWST	S/D
		Ergebnisvoranschlag			Finanzierungsvoranschlag				
Operative Gebarung									
SU 21 / SU 31	**Summe Erträge / Einzahlungen operative Gebarung**	**0**	**0**	**0,00**	**0**	**0**	**0,00**		
5230 400000	Geringwertige Wirtschaftsgüter (GWG)	300	300	0,00	300	300	0,00	GG2S	146
5230 456000	Schreib-, Zeichen- und sonstige Büromittel	100	100	0,00	100	100	0,00	GG2S	
5230 459000	Sonstige Verbrauchsgüter	100	100	0,00	100	100	0,00	GG2S	146
5230 618000	Instandhaltung von sonstigen Anlagen	1.200	1.200	0,00	1.200	1.200	0,00	GG2S	146
5230 680100	Planmäßige Abschreibung - Immaterielle Vermögensswerte	0	0	300,00				3BE	9969
5230 680700	Planmäßige Abschreibung - Amts-, Betriebs- und Geschäftsausstattung	1.100	1.100	1.944,21				3BE	9969
5230 728000	Entgelte für sonstige Leistungen *[1]*	2.800	2.800	5.197,36	2.800	2.800	5.197,36	GG2S	146
SU 22 / SU 32	**Summe Aufwendungen / Auszahlungen operative Gebarung**	**5.600**	**5.600**	**7.441,57**	**4.500**	**4.500**	**5.197,36**		
SA 0 / SA 1	**(0) Nettoergebnis (21 - 22) / Saldo (1) Geldfluss aus der operativen Gebarung (31 - 32)**	**-5.600**	**-5.600**	**-7.441,57**	**-4.500**	**-4.500**	**-5.197,36**		
SA 01	**Saldo (01) Haushaltsrücklagen (230 - 240)**	**0**	**0**	**0,00**					
SA 00	**Saldo (00) Nettoergebnis nach Haushaltsrücklagen (Saldo 0 + Saldo 01)**	**-5.600**	**-5.600**	**-7.441,57**					
Investive Gebarung									
SU 33	**Summe Einzahlungen investive Gebarung**				**0**	**0**	**0,00**		
SU 34	**Summe Auszahlungen investive Gebarung**				**0**	**0**	**0,00**		
SA 2	**Saldo (2) Geldfluss aus der investiven Gebarung (33 - 34)**				**0**	**0**	**0,00**		
SA 3	**Saldo (3) Nettofinanzierungssaldo (SA 1 + SA 2)**				**-4.500**	**-4.500**	**-5.197,36**		
Finanzierungstätigkeit									
SU 35	**Summe Einzahlungen aus der Finanzierungstätigkeit**				**0**	**0**	**0,00**		
SU 36	**Summe Auszahlungen aus der Finanzierungstätigkeit**				**0**	**0**	**0,00**		
SA 4	**Saldo (4) Geldfluss aus der Finanzierungstätigkeit (35 - 36)**				**0**	**0**	**0,00**		
SA 5	**Saldo (5) Geldfluss aus der voranschlagswirksamen Gebarung (SA 3 + SA 4)**				**-4.500**	**-4.500**	**-5.197,36**		

Erläuterungen:

5230 728000 [1] Eichung der Messgeräte, Wartungsvertrag Software, Eichung der Kalibration

UA 527	Müllbeseitigung	Voranschlag 2027	Voranschlag 2026	Ergebnis 2025	Voranschlag 2027	Voranschlag 2026	Ergebnis 2025	BWST	S/D
		Ergebnisvoranschlag			Finanzierungsvoranschlag				
SA 0 / SA 1	(0) Nettoergebnis (21 - 22) / Saldo (1) Geldfluss aus der operativen Gebarung (31 - 32)	-2.000	-2.000	0,00	0	0	-4,16		
SA 00	Saldo (00) Nettoergebnis nach Haushaltsrücklagen (Saldo 0 + Saldo 01)	-2.000	-2.000	0,00					
SA 2	Saldo (2) Geldfluss aus der investiven Gebarung (33 - 34)				0	0	0,00		
SA 3	Saldo (3) Nettofinanzierungssaldo (SA 1 + SA 2)				0	0	-4,16		
SA 4	Saldo (4) Geldfluss aus der Finanzierungstätigkeit (35 - 36)				0	0	0,00		
SA 5	Saldo (5) Geldfluss aus der voranschlagswirksamen Gebarung (SA 3 + SA 4)				0	0	-4,16		

Ansatz 5270 Konto	Müllbeseitigung	Voranschlag 2027	Voranschlag 2026	Ergebnis 2025	Voranschlag 2027	Voranschlag 2026	Ergebnis 2025	BWST	S/D
		Ergebnisvoranschlag			Finanzierungsvoranschlag				
Operative Gebarung									
5270 816000	Kostenbeiträge (-Ersätze) für sonstige Leistungen *[1]*	1.500	1.500	247,50	1.500	1.500	430,65	1AU	
5270 829009	Sonstige Erträge - intern - 1.8520.729109	21.800	19.800	10.757,53	21.800	19.800	10.757,53	3BE	
SU 21 / SU 31	**Summe Erträge / Einzahlungen operative Gebarung**	**23.300**	**21.300**	**11.005,03**	**23.300**	**21.300**	**11.188,18**		
5270 413400	Handelswaren zur unentgeltlichen Weitergabe	200	200	0,00	200	200	0,00	1AU	323
5270 454000	Reinigungsmittel	100	100	0,00	100	100	0,00	1AU	323
5270 459000	Sonstige Verbrauchsgüter	4.000	4.000	3.940,14	4.000	4.000	3.940,14	1AU	323
5270 690800	Abschreibung von Forderungen (Schadensfälle)	1.000	1.000	0,00				3BE	9951
5270 695000	Wertberichtigungen zu kurzfristigen Forderungen (LuL)	1.000	1.000	0,00				3BE	
5270 728100	Entgelte für sonstige Leistungen *[2]*	9.000	7.000	5.732,89	9.000	7.000	5.477,90	1AU	323
5270 728109	Entgelte für sonstige Leistungen - intern - Wirtschaftshof	10.000	10.000	1.332,00	10.000	10.000	1.774,30	1AU	
SU 22 / SU 32	**Summe Aufwendungen / Auszahlungen operative Gebarung**	**25.300**	**23.300**	**11.005,03**	**23.300**	**21.300**	**11.192,34**		
SA 0 / SA 1	**(0) Nettoergebnis (21 - 22) / Saldo (1) Geldfluss aus der operativen Gebarung (31 - 32)**	**-2.000**	**-2.000**	**0,00**	**0**	**0**	**-4,16**		
SA 01	**Saldo (01) Haushaltsrücklagen (230 - 240)**	**0**	**0**	**0,00**					
SA 00	**Saldo (00) Nettoergebnis nach Haushaltsrücklagen (Saldo 0 + Saldo 01)**	**-2.000**	**-2.000**	**0,00**					
Investive Gebarung									
SU 33	**Summe Einzahlungen investive Gebarung**				**0**	**0**	**0,00**		
SU 34	**Summe Auszahlungen investive Gebarung**				**0**	**0**	**0,00**		
SA 2	**Saldo (2) Geldfluss aus der investiven Gebarung (33 - 34)**				**0**	**0**	**0,00**		
SA 3	**Saldo (3) Nettofinanzierungssaldo (SA 1 + SA 2)**				**0**	**0**	**-4,16**		
Finanzierungstätigkeit									
SU 35	**Summe Einzahlungen aus der Finanzierungstätigkeit**				**0**	**0**	**0,00**		
SU 36	**Summe Auszahlungen aus der Finanzierungstätigkeit**				**0**	**0**	**0,00**		
SA 4	**Saldo (4) Geldfluss aus der Finanzierungstätigkeit (35 - 36)**				**0**	**0**	**0,00**		
SA 5	**Saldo (5) Geldfluss aus der voranschlagswirksamen Gebarung (SA 3 + SA 4)**				**0**	**0**	**-4,16**		

Erläuterungen:

5270 816000	[1]	Beseitigung von ca. 15 Autowracks
5270 728100	[2]	Dienstleistungen im Rahmen der Autowrackbeseitigung, Deponiegebühr, Flurreinigung

UA 528	Tierkörperbeseitigung	Voranschlag 2027	Voranschlag 2026	Ergebnis 2025	Voranschlag 2027	Voranschlag 2026	Ergebnis 2025	BWST	S/D
		Ergebnisvoranschlag			Finanzierungsvoranschlag				
SA 0 / SA 1	**(0) Nettoergebnis (21 - 22) / Saldo (1) Geldfluss aus der operativen Gebarung (31 - 32)**	**20.300**	**21.200**	**23.893,26**	**20.900**	**22.000**	**26.492,45**		
SA 00	**Saldo (00) Nettoergebnis nach Haushaltsrücklagen (Saldo 0 + Saldo 01)**	**20.300**	**21.200**	**25.531,24**					
SA 2	**Saldo (2) Geldfluss aus der investiven Gebarung (33 - 34)**				**0**	**0**	**-1.637,98**		
SA 3	**Saldo (3) Nettofinanzierungssaldo (SA 1 + SA 2)**				**20.900**	**22.000**	**24.854,47**		
SA 4	**Saldo (4) Geldfluss aus der Finanzierungstätigkeit (35 - 36)**				**0**	**0**	**0,00**		
SA 5	**Saldo (5) Geldfluss aus der voranschlagswirksamen Gebarung (SA 3 + SA 4)**				**20.900**	**22.000**	**24.854,47**		

Ansatz 5280 Konto	Tierkörperbeseitigung	Voranschlag 2027	Voranschlag 2026	Ergebnis 2025	Voranschlag 2027	Voranschlag 2026	Ergebnis 2025	BWST	S/D
		Ergebnisvoranschlag			Finanzierungsvoranschlag				
Operative Gebarung									
5280 810000	Erträge aus Leistungen *[1]*	47.000	46.000	47.641,57	47.000	46.000	47.602,87	1GPV	
5280 810610	Erträge aus Leistungen - Strom	0	100	0,00	0	100	0,00	3BE	
5280 813000	Erträge aus der Auflösung von Investitionszuschüssen (Kapitaltransfers)	100	100	107,72				3BE	
5280 829000	Sonstige Erträge	100	100	0,00	100	100	0,00	1GPV	
SU 21 / SU 31	**Summe Erträge / Einzahlungen operative Gebarung**	**47.200**	**46.300**	**47.749,29**	**47.100**	**46.200**	**47.602,87**		
5280 400000	Geringwertige Wirtschaftsgüter (GWG)	300	300	77,96	300	300	16,78	1GPV	309
5280 454000	Reinigungsmittel	100	100	0,00	100	100	0,00	1GPV	309
5280 455000	Chemische und sonstige artverwandte Mittel	100	100	0,00	100	100	0,00	1GPV	309
5280 459000	Sonstige Verbrauchsgüter	100	100	13,70	100	100	13,70	1GPV	309
5280 614000	Instandhaltung von Gebäuden und Bauten	2.000	1.800	0,00	2.000	1.800	0,00	2HL	
5280 614220	Instandhaltung von Gebäuden und Bauten - Wartungen	1.600	1.400	508,13	1.600	1.400	508,13	2HL	9963
5280 618000	Instandhaltung von sonstigen Anlagen	1.400	600	1.086,35	1.400	600	1.086,35	1GPV	309
5280 619220	Instandhaltung von Sonderanlagen - PV	400	100	0,00	400	100	0,00	2HL	9980
5280 680300	Planmäßige Abschreibung - Gebäude und Bauten	500	500	517,95				3BE	9969
5280 690800	Abschreibung von Forderungen (Schadensfälle)	100	100	0,00				3BE	9951
5280 695000	Wertberichtigungen zu kurzfristigen Forderungen (LuL)	100	300	5,33				3BE	
5280 728000	Entgelte für sonstige Leistungen *[2]*	19.700	19.400	21.402,01	19.700	19.400	19.447,86	1GPV	309
5280 728220	Entgelte für sonstige Leistungen - Überprüfungen	400	100	172,50	400	100	-34,50	2HL	9963
5280 728349	Entgelte für sonstige Leistungen - intern - Kläranlage	100	200	72,10	100	200	72,10	1GPV	
SU 22 / SU 32	**Summe Aufwendungen / Auszahlungen operative Gebarung**	**26.900**	**25.100**	**23.856,03**	**26.200**	**24.200**	**21.110,42**		
SA 0 / SA 1	**(0) Nettoergebnis (21 - 22) / Saldo (1) Geldfluss aus der operativen Gebarung (31 - 32)**	**20.300**	**21.200**	**23.893,26**	**20.900**	**22.000**	**26.492,45**		
5280 895122	Rücklage (Kap.R.) - Kapitalrücklage Kelag	0	0	1.367,98				GG3K	
SA 01	**Saldo (01) Haushaltsrücklagen (230 - 240)**	**0**	**0**	**1.637,98**					

Ansatz 5280 Konto	Tierkörperbeseitigung	Voranschlag 2027	Voranschlag 2026	Ergebnis 2025	Voranschlag 2027	Voranschlag 2026	Ergebnis 2025	BWST	S/D
		Ergebnisvoranschlag			Finanzierungsvoranschlag				
SA 00	**Saldo (00) Nettoergebnis nach Haushaltsrücklagen (Saldo 0 + Saldo 01)**	**20.300**	**21.200**	**25.531,24**					
Investive Gebarung									
5280 300801	Kapitaltransfers von Bund, Bundesfonds u. -kammern				0	0	738,00	2HL	
5280 301801	Kapitaltransfers von Ländern, Landesfonds u. -kammern				0	0	716,16	2HL	
SU 33	**Summe Einzahlungen investive Gebarung**				**0**	**0**	**1.454,16**		
5280 010000	Gebäude und Bauten				0	0	3.092,14	2HL	
SU 34	**Summe Auszahlungen investive Gebarung**				**0**	**0**	**3.092,14**		
SA 2	**Saldo (2) Geldfluss aus der investiven Gebarung (33 - 34)**				**0**	**0**	**-1.637,98**		
SA 3	**Saldo (3) Nettofinanzierungssaldo (SA 1 + SA 2)**				**20.900**	**22.000**	**24.854,47**		
Finanzierungstätigkeit									
SU 35	**Summe Einzahlungen aus der Finanzierungstätigkeit**				**0**	**0**	**0,00**		
SU 36	**Summe Auszahlungen aus der Finanzierungstätigkeit**				**0**	**0**	**0,00**		
SA 4	**Saldo (4) Geldfluss aus der Finanzierungstätigkeit (35 - 36)**				**0**	**0**	**0,00**		
SA 5	**Saldo (5) Geldfluss aus der voranschlagswirksamen Gebarung (SA 3 + SA 4)**				**20.900**	**22.000**	**24.854,47**		

Erläuterungen:		
5280 810000	[1]	TKE-Verträge mit Gemeinden - Arnoldstein, Arriach, Finkenstein, Treffen, Velden, Wernberg
5280 728000	[2]	Entsorung und Abholung von Tierkadavern, Dienstleistungen

UA 529	Sonstige Einrichtungen und Maßnahmen	Voranschlag 2027	Voranschlag 2026	Ergebnis 2025	Voranschlag 2027	Voranschlag 2026	Ergebnis 2025	BWST	S/D
		Ergebnisvoranschlag			Finanzierungsvoranschlag				
SA 0 / SA 1	**(0) Nettoergebnis (21 - 22) / Saldo (1) Geldfluss aus der operativen Gebarung (31 - 32)**	**-83.800**	**-46.900**	**-38.461,57**	**-83.700**	**-46.800**	**-24.971,56**		
SA 00	**Saldo (00) Nettoergebnis nach Haushaltsrücklagen (Saldo 0 + Saldo 01)**	**-83.800**	**-46.900**	**-38.461,57**					
SA 2	**Saldo (2) Geldfluss aus der investiven Gebarung (33 - 34)**				**0**	**0**	**0,00**		
SA 3	**Saldo (3) Nettofinanzierungssaldo (SA 1 + SA 2)**				**-83.700**	**-46.800**	**-24.971,56**		
SA 4	**Saldo (4) Geldfluss aus der Finanzierungstätigkeit (35 - 36)**				**0**	**0**	**0,00**		
SA 5	**Saldo (5) Geldfluss aus der voranschlagswirksamen Gebarung (SA 3 + SA 4)**				**-83.700**	**-46.800**	**-24.971,56**		

Ansatz 5290 Konto	Sonstige Einrichtungen und Maßnahmen	Voranschlag 2027	Voranschlag 2026	Ergebnis 2025	Voranschlag 2027	Voranschlag 2026	Ergebnis 2025	BWST	S/D
		Ergebnisvoranschlag			Finanzierungsvoranschlag				
Operative Gebarung									
5290 860001	Transfers von Bund, Bundesfonds u. -kammern *[1]*	7.000	6.000	11.648,09	7.000	6.000	11.648,09	GG2E	
5290 861001	Transfers von Ländern, Landesfonds u. -kammern	0	0	15.380,00	0	0	3.500,00	GG2E	

Ansatz 5290	Konto	Sonstige Einrichtungen und Maßnahmen	Voranschlag 2027	Voranschlag 2026	Ergebnis 2025	Voranschlag 2027	Voranschlag 2026	Ergebnis 2025	BWST	S/D
			Ergebnisvoranschlag			Finanzierungsvoranschlag				
5290	888001	Transfers von der Europäischen Union	0	50.000	0,00	0	50.000	0,00	GG2E	
SU 21 / SU 31		**Summe Erträge / Einzahlungen operative Gebarung**	**7.000**	**56.000**	**27.028,09**	**7.000**	**56.000**	**15.148,09**		
5290	400000	Geringwertige Wirtschaftsgüter (GWG)	300	300	0,00	300	300	0,00	GG2E	244
5290	413400	Handelswaren zur unentgeltlichen Weitergabe	300	300	141,00	300	300	0,00	GG2E	244
5290	413420	Handelswaren zur unentgeltlichen Weitergabe	0	0	505,00	0	0	0,00	BGMB	
5290	457000	Druckwerke	500	500	0,00	500	500	0,00	GG2E	244
5290	459000	Sonstige Verbrauchsgüter	300	300	0,00	300	300	0,00	GG2E	244
5290	621000	Sonstige Transporte	200	200	0,00	200	200	0,00	GG2E	244
5290	640000	Rechts- und Beratungsaufwand *[2]*	4.000	4.000	3.858,28	4.000	4.000	3.536,00	GG2E	244
5290	680700	Planmäßige Abschreibung - Amts-, Betriebs- und Geschäftsausstattung	100	100	100,94				3BE	9969
5290	700000	Miet- und Pachtaufwand	600	600	2.769,00	600	600	2.769,00	GG2E	244
5290	700039	Miet- und Pachtaufwand - intern - Stadtgrün	400	400	0,00	400	400	0,00	GG2E	274
5290	700069	Miet- und Pachtaufwand - intern - Bambergsäle	1.000	1.000	0,00	1.000	1.000	0,00	GG2E	274
5290	700239	Miet- und Pachtaufwand - intern - Stadtgrün	0	0	825,60	0	0	0,00	BGMB	
5290	710000	Öffentliche Abgaben, ohne Gebühren gem. FAG	100	100	0,00	100	100	0,00	GG2E	244
5290	726000	Mitgliedsbeiträge an Institutionen *[3]*	300	300	250,00	300	300	250,00	MD	9959
5290	728000	Entgelte für sonstige Leistungen *[4]*	60.000	61.500	43.933,28	60.000	61.500	23.063,29	GG2E	244
5290	728009	Entgelte für sonstige Leistungen - intern - Wirtschaftshof	2.500	2.500	0,00	2.500	2.500	0,00	GG2E	274
5290	728010	Entgelte für sonstige Leistungen	0	0	0,00	0	0	240,00	GG2E	
5290	728039	Entgelte für sonstige Leistungen - intern - Stadtgrün	100	100	261,36	100	100	261,36	GG2E	274
5290	728069	Entgelte für sonstige Leistungen - intern - Bambergsäle	100	100	0,00	100	100	0,00	GG2E	274
5290	728200	Entgelte für sonstige Leistungen	0	0	1.345,20	0	0	0,00	BGMB	
5290	728219	Entgelte für sonstige Leistungen - intern - Druckerei	100	100	0,00	100	100	0,00	M2IT	9955
5290	728509	Entgelte für sonstige Leistungen - intern - EDV	0	100	0,00	0	100	0,00	M2IT	9955
5290	755000	Transfers an Unternehmen (ohne Finanzunternehmen) und andere	0	100	2.500,00	0	100	0,00	GG2K	
5290	757000	Transfers an private Organisationen ohne Erwerbszweck	0	30.100	9.000,00	0	30.100	10.000,00	GG2K	
5290	768000	Sonstige lfd.Transfers an private Haushalte	0	100	0,00	0	100	0,00	GG2K	
SU 22 / SU 32		**Summe Aufwendungen / Auszahlungen operative Gebarung**	**70.900**	**102.800**	**65.489,66**	**70.800**	**102.700**	**40.119,65**		
SA 0 / SA 1		**(0) Nettoergebnis (21 - 22) / Saldo (1) Geldfluss aus der operativen Gebarung (31 - 32)**	**-63.900**	**-46.800**	**-38.461,57**	**-63.800**	**-46.700**	**-24.971,56**		
SA 01		**Saldo (01) Haushaltsrücklagen (230 - 240)**	**0**	**0**	**0,00**					
SA 00		**Saldo (00) Nettoergebnis nach Haushaltsrücklagen (Saldo 0 + Saldo 01)**	**-63.900**	**-46.800**	**-38.461,57**					
Investive Gebarung										
SU 33		**Summe Einzahlungen investive Gebarung**				**0**	**0**	**0,00**		
SU 34		**Summe Auszahlungen investive Gebarung**				**0**	**0**	**0,00**		
SA 2		**Saldo (2) Geldfluss aus der investiven Gebarung (33 - 34)**				**0**	**0**	**0,00**		
SA 3		**Saldo (3) Nettofinanzierungssaldo (SA 1 + SA 2)**				**-63.800**	**-46.700**	**-24.971,56**		

Ansatz 5290 Konto	Sonstige Einrichtungen und Maßnahmen	Voranschlag 2027	Voranschlag 2026	Ergebnis 2025	Voranschlag 2027	Voranschlag 2026	Ergebnis 2025	BWST	S/D
		Ergebnisvoranschlag			Finanzierungsvoranschlag				
Finanzierungstätigkeit									
SU 35	**Summe Einzahlungen aus der Finanzierungstätigkeit**				**0**	**0**	**0,00**		
SU 36	**Summe Auszahlungen aus der Finanzierungstätigkeit**				**0**	**0**	**0,00**		
SA 4	**Saldo (4) Geldfluss aus der Finanzierungstätigkeit (35 - 36)**				**0**	**0**	**0,00**		
SA 5	**Saldo (5) Geldfluss aus der voranschlagswirksamen Gebarung (SA 3 + SA 4)**				**-63.800**	**-46.700**	**-24.971,56**		

Erläuterungen:

5290	860001	[1]	FFG – Österreichische Forschungsförderungs GmbH - Projekt ViMoPlan, FFG - Österreichische Forschungsförderungs GmbH - Projekt QualitySysVillab
5290	640000	[2]	Beratungsleistungen Energiemarkt bzw. Energieausschreibung
5290	726000	[3]	Gemeinnützigen Verein AEE Arbeitsgemeinschaft Erneuerbare Energie Mitgliedschaft der Stadt Villach als Körperschaft
5290	728000	[4]	Aufträge im Rahmen der Energieberatung, Bewusstseinsbildung, EU-Projekte, Optimierungsprojekte, Dienstleistungen, Beiträge für energieeffiziente Gemeinden, Energie-Veranstaltungen - Dienstleistungen

Ansatz 5291 / Konto	ALPENSTADT DES JAHRES VILLACH	Voranschlag 2027	Voranschlag 2026	Ergebnis 2025	Voranschlag 2027	Voranschlag 2026	Ergebnis 2025	BWST	S/D
		Ergebnisvoranschlag			Finanzierungsvoranschlag				
Operative Gebarung									
5291 816000	Kostenbeiträge (-Ersätze) für sonstige Leistungen	0	100	0,00	0	100	0,00	GG3N	
SU 21 / SU 31	**Summe Erträge / Einzahlungen operative Gebarung**	**0**	**100**	**0,00**	**0**	**100**	**0,00**		
5291 413400	Handelswaren zur unentgeltlichen Weitergabe	800	100	0,00	800	100	0,00	GG3N	260
5291 457000	Druckwerke	400	0	0,00	400	0	0,00	GG3N	260
5291 621000	Sonstige Transporte	800	0	0,00	800	0	0,00	GG3N	260
5291 700000	Miet- und Pachtaufwand	100	0	0,00	100	0	0,00	GG3N	260
5291 700039	Miet- und Pachtaufwand - intern - Stadtgrün	700	0	0,00	700	0	0,00	GG3N	252
5291 700069	Miet- und Pachtaufwand - intern - Bambergsäle	1.000	0	0,00	1.000	0	0,00	GG3N	252
5291 723000	Amtspauschalien und Repräsentationsaufwendungen	200	0	0,00	200	0	0,00	GG3N	
5291 724100	Reisegebühren (einschl. Km-Geld)	1.200	0	0,00	1.200	0	0,00	GG3N	260
5291 728000	Entgelte für sonstige Leistungen	14.700	100	0,00	14.700	100	0,00	GG3N	260
SU 22 / SU 32	**Summe Aufwendungen / Auszahlungen operative Gebarung**	**19.900**	**200**	**0,00**	**19.900**	**200**	**0,00**		
SA 0 / SA 1	**(0) Nettoergebnis (21 - 22) / Saldo (1) Geldfluss aus der operativen Gebarung (31 - 32)**	**-19.900**	**-100**	**0,00**	**-19.900**	**-100**	**0,00**		
SA 01	**Saldo (01) Haushaltsrücklagen (230 - 240)**	**0**	**0**	**0,00**					
SA 00	**Saldo (00) Nettoergebnis nach Haushaltsrücklagen (Saldo 0 + Saldo 01)**	**-19.900**	**-100**	**0,00**					
Investive Gebarung									
SU 33	**Summe Einzahlungen investive Gebarung**				**0**	**0**	**0,00**		
SU 34	**Summe Auszahlungen investive Gebarung**				**0**	**0**	**0,00**		
SA 2	**Saldo (2) Geldfluss aus der investiven Gebarung (33 - 34)**				**0**	**0**	**0,00**		
SA 3	**Saldo (3) Nettofinanzierungssaldo (SA 1 + SA 2)**				**-19.900**	**-100**	**0,00**		
Finanzierungstätigkeit									
SU 35	**Summe Einzahlungen aus der Finanzierungstätigkeit**				**0**	**0**	**0,00**		
SU 36	**Summe Auszahlungen aus der Finanzierungstätigkeit**				**0**	**0**	**0,00**		
SA 4	**Saldo (4) Geldfluss aus der Finanzierungstätigkeit (35 - 36)**				**0**	**0**	**0,00**		
SA 5	**Saldo (5) Geldfluss aus der voranschlagswirksamen Gebarung (SA 3 + SA 4)**				**-19.900**	**-100**	**0,00**		

A 53	Rettungs- und Warndienste	Voranschlag 2027	Voranschlag 2026	Ergebnis 2025	Voranschlag 2027	Voranschlag 2026	Ergebnis 2025	BWST	S/D
		Ergebnisvoranschlag			Finanzierungsvoranschlag				
SA 0 / SA 1	(0) Nettoergebnis (21 - 22) / Saldo (1) Geldfluss aus der operativen Gebarung (31 - 32)	-2.033.000	-2.041.300	-1.703.197,04	-2.033.000	-2.041.300	-1.703.197,04		
SA 00	Saldo (00) Nettoergebnis nach Haushaltsrücklagen (Saldo 0 + Saldo 01)	-2.033.000	-2.041.300	-1.703.197,04					
SA 2	Saldo (2) Geldfluss aus der investiven Gebarung (33 - 34)				0	0	0,00		
SA 3	Saldo (3) Nettofinanzierungssaldo (SA 1 + SA 2)				-2.033.000	-2.041.300	-1.703.197,04		
SA 4	Saldo (4) Geldfluss aus der Finanzierungstätigkeit (35 - 36)				0	0	0,00		
SA 5	Saldo (5) Geldfluss aus der voranschlagswirksamen Gebarung (SA 3 + SA 4)				-2.033.000	-2.041.300	-1.703.197,04		

UA 530	Rettungsdienste	Voranschlag 2027	Voranschlag 2026	Ergebnis 2025	Voranschlag 2027	Voranschlag 2026	Ergebnis 2025	BWST	S/D
		Ergebnisvoranschlag			Finanzierungsvoranschlag				
SA 0 / SA 1	(0) Nettoergebnis (21 - 22) / Saldo (1) Geldfluss aus der operativen Gebarung (31 - 32)	-2.033.000	-2.041.300	-1.703.197,04	-2.033.000	-2.041.300	-1.703.197,04		
SA 00	Saldo (00) Nettoergebnis nach Haushaltsrücklagen (Saldo 0 + Saldo 01)	-2.033.000	-2.041.300	-1.703.197,04					
SA 2	Saldo (2) Geldfluss aus der investiven Gebarung (33 - 34)				0	0	0,00		
SA 3	Saldo (3) Nettofinanzierungssaldo (SA 1 + SA 2)				-2.033.000	-2.041.300	-1.703.197,04		
SA 4	Saldo (4) Geldfluss aus der Finanzierungstätigkeit (35 - 36)				0	0	0,00		
SA 5	Saldo (5) Geldfluss aus der voranschlagswirksamen Gebarung (SA 3 + SA 4)				-2.033.000	-2.041.300	-1.703.197,04		

Ansatz 5300 / Konto	Rettungsdienste	Voranschlag 2027	Voranschlag 2026	Ergebnis 2025	Voranschlag 2027	Voranschlag 2026	Ergebnis 2025	BWST	S/D
		Ergebnisvoranschlag			Finanzierungsvoranschlag				
Operative Gebarung									
5300 828000	Rückersätze von Aufwendungen	0	0	125.854,96	0	0	125.854,96	GG3	
SU 21 / SU 31	**Summe Erträge / Einzahlungen operative Gebarung**	**0**	**0**	**125.854,96**	**0**	**0**	**125.854,96**		
5300 751001	Transfers an Länder - Rettungswesen *[1]*	1.037.600	1.003.700	896.788,80	1.037.600	1.003.700	896.788,80	GG3	103
5300 751141	Transfers an Länder - Rettungsbeitrag	995.400	1.037.600	932.263,20	995.400	1.037.600	932.263,20	GG3	103
SU 22 / SU 32	**Summe Aufwendungen / Auszahlungen operative Gebarung**	**2.033.000**	**2.041.300**	**1.829.052,00**	**2.033.000**	**2.041.300**	**1.829.052,00**		
SA 0 / SA 1	**(0) Nettoergebnis (21 - 22) / Saldo (1) Geldfluss aus der operativen Gebarung (31 - 32)**	**-2.033.000**	**-2.041.300**	**-1.703.197,04**	**-2.033.000**	**-2.041.300**	**-1.703.197,04**		
SA 01	**Saldo (01) Haushaltsrücklagen (230 - 240)**	**0**	**0**	**0,00**					
SA 00	**Saldo (00) Nettoergebnis nach Haushaltsrücklagen (Saldo 0 + Saldo 01)**	**-2.033.000**	**-2.041.300**	**-1.703.197,04**					
Investive Gebarung									
SU 33	**Summe Einzahlungen investive Gebarung**				**0**	**0**	**0,00**		
SU 34	**Summe Auszahlungen investive Gebarung**				**0**	**0**	**0,00**		
SA 2	**Saldo (2) Geldfluss aus der investiven Gebarung (33 - 34)**				**0**	**0**	**0,00**		
SA 3	**Saldo (3) Nettofinanzierungssaldo (SA 1 + SA 2)**				**-2.033.000**	**-2.041.300**	**-1.703.197,04**		
Finanzierungstätigkeit									
SU 35	**Summe Einzahlungen aus der Finanzierungstätigkeit**				**0**	**0**	**0,00**		
SU 36	**Summe Auszahlungen aus der Finanzierungstätigkeit**				**0**	**0**	**0,00**		
SA 4	**Saldo (4) Geldfluss aus der Finanzierungstätigkeit (35 - 36)**				**0**	**0**	**0,00**		
SA 5	**Saldo (5) Geldfluss aus der voranschlagswirksamen Gebarung (SA 3 + SA 4)**				**-2.033.000**	**-2.041.300**	**-1.703.197,04**		

Erläuterungen:

5300 751001 [1] Krankentransporte, NAW, Flugrettung

A 56	Krankenanstalten anderer Rechtsträger	Voranschlag 2027	Voranschlag 2026	Ergebnis 2025	Voranschlag 2027	Voranschlag 2026	Ergebnis 2025	BWST	S/D
		Ergebnisvoranschlag			Finanzierungsvoranschlag				
SA 0 / SA 1	**(0) Nettoergebnis (21 - 22) / Saldo (1) Geldfluss aus der operativen Gebarung (31 - 32)**	**-18.821.100**	**-17.680.000**	**-16.426.247,06**	**-18.821.100**	**-17.680.000**	**-16.426.247,06**		
SA 00	**Saldo (00) Nettoergebnis nach Haushaltsrücklagen (Saldo 0 + Saldo 01)**	**-18.821.100**	**-17.680.000**	**-16.426.247,06**					
SA 2	**Saldo (2) Geldfluss aus der investiven Gebarung (33 - 34)**				**0**	**0**	**0,00**		
SA 3	**Saldo (3) Nettofinanzierungssaldo (SA 1 + SA 2)**				**-18.821.100**	**-17.680.000**	**-16.426.247,06**		
SA 4	**Saldo (4) Geldfluss aus der Finanzierungstätigkeit (35 - 36)**				**0**	**0**	**0,00**		
SA 5	**Saldo (5) Geldfluss aus der voranschlagswirksamen Gebarung (SA 3 + SA 4)**				**-18.821.100**	**-17.680.000**	**-16.426.247,06**		

UA 560	Betriebsabgangsdeckung	Voranschlag 2027	Voranschlag 2026	Ergebnis 2025	Voranschlag 2027	Voranschlag 2026	Ergebnis 2025	BWST	S/D
		Ergebnisvoranschlag			Finanzierungsvoranschlag				
SA 0 / SA 1	**(0) Nettoergebnis (21 - 22) / Saldo (1) Geldfluss aus der operativen Gebarung (31 - 32)**	**-18.821.100**	**-17.680.000**	**-16.426.247,06**	**-18.821.100**	**-17.680.000**	**-16.426.247,06**		
SA 00	**Saldo (00) Nettoergebnis nach Haushaltsrücklagen (Saldo 0 + Saldo 01)**	**-18.821.100**	**-17.680.000**	**-16.426.247,06**					
SA 2	**Saldo (2) Geldfluss aus der investiven Gebarung (33 - 34)**				**0**	**0**	**0,00**		
SA 3	**Saldo (3) Nettofinanzierungssaldo (SA 1 + SA 2)**				**-18.821.100**	**-17.680.000**	**-16.426.247,06**		
SA 4	**Saldo (4) Geldfluss aus der Finanzierungstätigkeit (35 - 36)**				**0**	**0**	**0,00**		
SA 5	**Saldo (5) Geldfluss aus der voranschlagswirksamen Gebarung (SA 3 + SA 4)**				**-18.821.100**	**-17.680.000**	**-16.426.247,06**		

Ansatz 5600 Konto	Betriebsabgangsdeckung	Voranschlag 2027	Voranschlag 2026	Ergebnis 2025	Voranschlag 2027	Voranschlag 2026	Ergebnis 2025	BWST	S/D
		Ergebnisvoranschlag			Finanzierungsvoranschlag				
Operative Gebarung									
5600 828000	Rückersätze von Aufwendungen	0	0	217.893,82	0	0	217.893,82	GG3	
SU 21 / SU 31	**Summe Erträge / Einzahlungen operative Gebarung**	**0**	**0**	**217.893,82**	**0**	**0**	**217.893,82**		
5600 751121	Transfers an Länder - Abgangsdeckung Krankenanstalten *[1]*	18.821.100	17.680.000	16.644.140,88	18.821.100	17.680.000	16.644.140,88	GG3	
SU 22 / SU 32	**Summe Aufwendungen / Auszahlungen operative Gebarung**	**18.821.100**	**17.680.000**	**16.644.140,88**	**18.821.100**	**17.680.000**	**16.644.140,88**		
SA 0 / SA 1	**(0) Nettoergebnis (21 - 22) / Saldo (1) Geldfluss aus der operativen Gebarung (31 - 32)**	**-18.821.100**	**-17.680.000**	**-16.426.247,06**	**-18.821.100**	**-17.680.000**	**-16.426.247,06**		
SA 01	**Saldo (01) Haushaltsrücklagen (230 - 240)**	**0**	**0**	**0,00**					
SA 00	**Saldo (00) Nettoergebnis nach Haushaltsrücklagen (Saldo 0 + Saldo 01)**	**-18.821.100**	**-17.680.000**	**-16.426.247,06**					
Investive Gebarung									
SU 33	**Summe Einzahlungen investive Gebarung**				**0**	**0**	**0,00**		
SU 34	**Summe Auszahlungen investive Gebarung**				**0**	**0**	**0,00**		
SA 2	**Saldo (2) Geldfluss aus der investiven Gebarung (33 - 34)**				**0**	**0**	**0,00**		
SA 3	**Saldo (3) Nettofinanzierungssaldo (SA 1 + SA 2)**				**-18.821.100**	**-17.680.000**	**-16.426.247,06**		
Finanzierungstätigkeit									
SU 35	**Summe Einzahlungen aus der Finanzierungstätigkeit**				**0**	**0**	**0,00**		
SU 36	**Summe Auszahlungen aus der Finanzierungstätigkeit**				**0**	**0**	**0,00**		
SA 4	**Saldo (4) Geldfluss aus der Finanzierungstätigkeit (35 - 36)**				**0**	**0**	**0,00**		
SA 5	**Saldo (5) Geldfluss aus der voranschlagswirksamen Gebarung (SA 3 + SA 4)**				**-18.821.100**	**-17.680.000**	**-16.426.247,06**		

Erläuterungen:

5600 751121 [1] Beitrag Krankenanstalten

A 58	Veterinärmedizin	Voranschlag 2027	Voranschlag 2026	Ergebnis 2025	Voranschlag 2027	Voranschlag 2026	Ergebnis 2025	BWST	S/D
		Ergebnisvoranschlag			Finanzierungsvoranschlag				
SA 0 / SA 1	(0) Nettoergebnis (21 - 22) / Saldo (1) Geldfluss aus der operativen Gebarung (31 - 32)	-1.500	-2.300	-1.400,00	-1.500	-2.300	-1.400,00		
SA 00	Saldo (00) Nettoergebnis nach Haushaltsrücklagen (Saldo 0 + Saldo 01)	-1.500	-2.300	-1.400,00					
SA 2	Saldo (2) Geldfluss aus der investiven Gebarung (33 - 34)				0	0	0,00		
SA 3	Saldo (3) Nettofinanzierungssaldo (SA 1 + SA 2)				-1.500	-2.300	-1.400,00		
SA 4	Saldo (4) Geldfluss aus der Finanzierungstätigkeit (35 - 36)				0	0	0,00		
SA 5	Saldo (5) Geldfluss aus der voranschlagswirksamen Gebarung (SA 3 + SA 4)				-1.500	-2.300	-1.400,00		

UA 581	Maßnahmen der Veterinärmedizin	Voranschlag 2027	Voranschlag 2026	Ergebnis 2025	Voranschlag 2027	Voranschlag 2026	Ergebnis 2025	BWST	S/D
		Ergebnisvoranschlag			Finanzierungsvoranschlag				
SA 0 / SA 1	(0) Nettoergebnis (21 - 22) / Saldo (1) Geldfluss aus der operativen Gebarung (31 - 32)	-1.500	-2.300	-1.400,00	-1.500	-2.300	-1.400,00		
SA 00	Saldo (00) Nettoergebnis nach Haushaltsrücklagen (Saldo 0 + Saldo 01)	-1.500	-2.300	-1.400,00					
SA 2	Saldo (2) Geldfluss aus der investiven Gebarung (33 - 34)				0	0	0,00		
SA 3	Saldo (3) Nettofinanzierungssaldo (SA 1 + SA 2)				-1.500	-2.300	-1.400,00		
SA 4	Saldo (4) Geldfluss aus der Finanzierungstätigkeit (35 - 36)				0	0	0,00		
SA 5	Saldo (5) Geldfluss aus der voranschlagswirksamen Gebarung (SA 3 + SA 4)				-1.500	-2.300	-1.400,00		

Ansatz 5810 Konto	Maßnahmen der Veterinärmedizin	Voranschlag 2027	Voranschlag 2026	Ergebnis 2025	Voranschlag 2027	Voranschlag 2026	Ergebnis 2025	BWST	S/D
		Ergebnisvoranschlag			Finanzierungsvoranschlag				
Operative Gebarung									
SU 21 / SU 31	**Summe Erträge / Einzahlungen operative Gebarung**	**0**	**0**	**0,00**	**0**	**0**	**0,00**		
5810 457000	Druckwerke	0	100	0,00	0	100	0,00	1GPV	
5810 459000	Sonstige Verbrauchsgüter	0	100	0,00	0	100	0,00	1GPV	
5810 618000	Instandhaltung von sonstigen Anlagen	0	100	0,00	0	100	0,00	1GPV	
5810 619000	Instandhaltung von Sonderanlagen	0	100	0,00	0	100	0,00	1GPV	
5810 630000	Postdienste	100	100	0,00	100	100	0,00	M2IT	9949
5810 640000	Rechts- und Beratungsaufwand	0	100	0,00	0	100	0,00	1GPV	
5810 700000	Miet- und Pachtaufwand	0	100	0,00	0	100	0,00	1GPV	
5810 728000	Entgelte für sonstige Leistungen	0	200	0,00	0	200	0,00	1GPV	
5810 757000	Transfers an private Organisationen ohne Erwerbszweck *[1]*	1.400	1.400	1.400,00	1.400	1.400	1.400,00	3K	
SU 22 / SU 32	**Summe Aufwendungen / Auszahlungen operative Gebarung**	**1.500**	**2.300**	**1.400,00**	**1.500**	**2.300**	**1.400,00**		
SA 0 / SA 1	**(0) Nettoergebnis (21 - 22) / Saldo (1) Geldfluss aus der operativen Gebarung (31 - 32)**	**-1.500**	**-2.300**	**-1.400,00**	**-1.500**	**-2.300**	**-1.400,00**		
SA 01	**Saldo (01) Haushaltsrücklagen (230 - 240)**	**0**	**0**	**0,00**					
SA 00	**Saldo (00) Nettoergebnis nach Haushaltsrücklagen (Saldo 0 + Saldo 01)**	**-1.500**	**-2.300**	**-1.400,00**					
Investive Gebarung									
SU 33	**Summe Einzahlungen investive Gebarung**				**0**	**0**	**0,00**		
SU 34	**Summe Auszahlungen investive Gebarung**				**0**	**0**	**0,00**		
SA 2	**Saldo (2) Geldfluss aus der investiven Gebarung (33 - 34)**				**0**	**0**	**0,00**		
SA 3	**Saldo (3) Nettofinanzierungssaldo (SA 1 + SA 2)**				**-1.500**	**-2.300**	**-1.400,00**		
Finanzierungstätigkeit									
SU 35	**Summe Einzahlungen aus der Finanzierungstätigkeit**				**0**	**0**	**0,00**		
SU 36	**Summe Auszahlungen aus der Finanzierungstätigkeit**				**0**	**0**	**0,00**		
SA 4	**Saldo (4) Geldfluss aus der Finanzierungstätigkeit (35 - 36)**				**0**	**0**	**0,00**		
SA 5	**Saldo (5) Geldfluss aus der voranschlagswirksamen Gebarung (SA 3 + SA 4)**				**-1.500**	**-2.300**	**-1.400,00**		

Erläuterungen:

5810 757000 [1] Kärntner Tierschutzverein - Jahressubvention

Detailnachweis der Konten

Einzelplan 6	Straßen- und Wasserbau, Verkehr (Länder und Gemeinden)	Voranschlag 2027	Voranschlag 2026	Ergebnis 2025	Voranschlag 2027	Voranschlag 2026	Ergebnis 2025	BWST	S/D
		Ergebnisvoranschlag			Finanzierungsvoranschlag				
SA 0 / SA 1	(0) Nettoergebnis (21 - 22) / Saldo (1) Geldfluss aus der operativen Gebarung (31 - 32)	-11.757.900	-12.201.100	-6.615.163,78	-7.646.600	-8.445.700	-3.515.191,12		
SA 00	Saldo (00) Nettoergebnis nach Haushaltsrücklagen (Saldo 0 + Saldo 01)	-7.598.500	-9.587.700	-5.023.753,08					
SA 2	Saldo (2) Geldfluss aus der investiven Gebarung (33 - 34)				-5.755.700	-3.382.300	-12.431.823,68		
SA 3	Saldo (3) Nettofinanzierungssaldo (SA 1 + SA 2)				-13.402.300	-11.828.000	-15.947.014,80		
SA 4	Saldo (4) Geldfluss aus der Finanzierungstätigkeit (35 - 36)				983.900	325.000	8.601.807,35		
SA 5	Saldo (5) Geldfluss aus der voranschlagswirksamen Gebarung (SA 3 + SA 4)				-12.418.400	-11.503.000	-7.345.207,45		

A 61	Straßenbau	Voranschlag 2027	Voranschlag 2026	Ergebnis 2025	Voranschlag 2027	Voranschlag 2026	Ergebnis 2025	BWST	S/D
		Ergebnisvoranschlag			Finanzierungsvoranschlag				
SA 0 / SA 1	(0) Nettoergebnis (21 - 22) / Saldo (1) Geldfluss aus der operativen Gebarung (31 - 32)	-5.639.000	-6.754.800	-2.381.325,72	-2.034.900	-3.275.000	88.833,36		
SA 00	Saldo (00) Nettoergebnis nach Haushaltsrücklagen (Saldo 0 + Saldo 01)	-1.223.600	-4.281.400	-819.109,56					
SA 2	Saldo (2) Geldfluss aus der investiven Gebarung (33 - 34)				-4.906.300	-2.529.300	-11.916.673,71		
SA 3	Saldo (3) Nettofinanzierungssaldo (SA 1 + SA 2)				-6.941.200	-5.804.300	-11.827.840,35		
SA 4	Saldo (4) Geldfluss aus der Finanzierungstätigkeit (35 - 36)				574.200	-276.000	8.366.646,25		
SA 5	Saldo (5) Geldfluss aus der voranschlagswirksamen Gebarung (SA 3 + SA 4)				-6.367.000	-6.080.300	-3.461.194,10		

UA 612	Gemeindestraßen	Voranschlag 2027	Voranschlag 2026	Ergebnis 2025	Voranschlag 2027	Voranschlag 2026	Ergebnis 2025	BWST	S/D
		Ergebnisvoranschlag			Finanzierungsvoranschlag				
SA 0 / SA 1	(0) Nettoergebnis (21 - 22) / Saldo (1) Geldfluss aus der operativen Gebarung (31 - 32)	-4.627.700	-5.852.300	-2.518.698,53	-2.006.800	-3.247.500	97.304,22		
SA 00	Saldo (00) Nettoergebnis nach Haushaltsrücklagen (Saldo 0 + Saldo 01)	-1.194.300	-3.380.900	-957.262,37					
SA 2	Saldo (2) Geldfluss aus der investiven Gebarung (33 - 34)				-3.694.300	-2.251.700	-11.844.877,32		
SA 3	Saldo (3) Nettofinanzierungssaldo (SA 1 + SA 2)				-5.701.100	-5.499.200	-11.747.573,10		
SA 4	Saldo (4) Geldfluss aus der Finanzierungstätigkeit (35 - 36)				436.500	-442.600	8.407.411,43		
SA 5	Saldo (5) Geldfluss aus der voranschlagswirksamen Gebarung (SA 3 + SA 4)				-5.264.600	-5.941.800	-3.340.161,67		

Ansatz 6120	Gemeindestraßen	Voranschlag 2027	Voranschlag 2026	Ergebnis 2025	Voranschlag 2027	Voranschlag 2026	Ergebnis 2025	BWST	S/D

Ansatz 6120 Konto	Gemeindestraßen	Voranschlag 2027	Voranschlag 2026	Ergebnis 2025	Voranschlag 2027	Voranschlag 2026	Ergebnis 2025	BWST	S/D
		Ergebnisvoranschlag			Finanzierungsvoranschlag				
Operative Gebarung									
6120 801410	Veräußerungen von Grundstücken und Grundstückseinrichtungen	0	0	101.276,00				2VG	
6120 803000	Veräußerungen von technischen Anlagen, Fahrzeugen und Maschinen	0	0	2.457,00				4W	
6120 808200	Veräußerungen von Waren	0	0	1.915,11	0	0	1.915,11	2T	
6120 810000	Erträge aus Leistungen	100	100	0,00	100	100	0,00	4W	
6120 813000	Erträge aus der Auflösung von Investitionszuschüssen (Kapitaltransfers)	77.100	77.100	78.240,53				3BE	
6120 816000	Kostenbeiträge (-Ersätze) für sonstige Leistungen *[1]*	446.000	429.000	405.100,00	446.000	429.000	56.070,00	2T	
6120 816010	Kostenbeiträge (-Ersätze) für sonstige Leistungen	1.600	1.600	0,00	1.600	1.600	0,00	4W	
6120 816019	Kostenbeiträge (-Ersätze) für für sonstige Leistungen - 1.8510.728979 *[2]*	663.800	617.200	607.600,00	663.800	617.200	607.600,00	2T	
6120 816100	Kostenbeiträge (-Ersätze) für sonstige Leistungen - Grundbenützungsentgelt Dritte *[3]*	300.000	270.000	345.388,77	300.000	270.000	318.892,09	2T	
6120 816109	Kostenbeiträge (-Ersätze) für für sonstige Leistungen - intern Grundbenützung	0	0	8.754,00	0	0	14.933,00	2T	
6120 829300	Sonstige Erträge	2.000	2.000	4.000,00	2.000	2.000	4.000,00	2T	
6120 829380	Sonstige Erträge - Schadensfall - 6120.61x380	15.000	20.000	7.369,00	15.000	20.000	5.846,76	4W	
6120 860011	Transfers von Bund, Bundesfonds u. -kammern	0	500.000	797.160,06	0	500.000	797.160,06	2T	
6120 868000	Transfers von privaten Haushalten *[4]*	1.300.000	1.000.000	1.091.491,48	1.300.000	1.000.000	1.092.123,29	1S	
6120 868010	Transfers von privaten Haushalten *[5]*	150.000	230.000	149.000,00	150.000	230.000	149.000,00	1S	
SU 21 / SU 31	**Summe Erträge / Einzahlungen operative Gebarung**	**2.955.600**	**3.147.000**	**3.599.751,95**	**2.878.500**	**3.069.900**	**3.047.540,31**		
6120 400000	Geringwertige Wirtschaftsgüter (GWG)	16.400	17.000	7.185,84	16.400	17.000	7.286,23	4W	161
6120 400300	Geringwertige Wirtschaftsgüter (GWG)	100	100	0,00	100	100	0,00	2T	289
6120 451000	Brennstoffe	3.600	3.600	0,00	3.600	3.600	0,00	4W	161
6120 452000	Treibstoffe	2.300	2.400	1.696,51	2.300	2.400	1.696,51	4W	
6120 452300	Treibstoffe	1.000	1.000	721,05	1.000	1.000	658,78	2T	289
6120 453000	Schmier- und Schleifmittel	1.200	1.000	951,59	1.200	1.000	951,59	4W	161
6120 454000	Reinigungsmittel	600	600	438,94	600	600	438,94	4W	161
6120 454300	Reinigungsmittel	100	100	33,27	100	100	33,27	2T	289
6120 455300	Chemische und sonstige artverwandte Mittel	100	100	0,00	100	100	0,00	2T	289
6120 457000	Druckwerke	100	100	0,00	100	100	0,00	4W	161
6120 457020	Druckwerke	3.000	3.000	2.472,00	3.000	3.000	2.472,00	1S	
6120 459000	Sonstige Verbrauchsgüter	4.200	3.300	5.632,33	4.200	3.300	5.780,17	4W	161
6120 459300	Sonstige Verbrauchsgüter	100	100	0,00	100	100	0,00	2T	289
6120 600100	Energiebezüge - Strom	500	1.500	223,56	500	1.500	188,13	3BE	9965
6120 611000	Instandhaltung von Straßenbauten	900.500	1.099.500	633.355,79	900.500	1.099.500	581.618,39	4W	161
6120 611200	Instandhaltung von Straßenbauten *[6]*	600.000	600.000	445.715,24	600.000	600.000	400.883,08	2T	
6120 611380	Instandhaltung von Straßenbauten - Schadensfall - 6120.829380	15.000	20.000	3.713,20	15.000	20.000	3.713,20	4W	
6120 613000	Instandhaltung von sonstigen Grundstückseinrichtungen	1.000	1.000	0,00	1.000	1.000	0,00	4W	161
6120 614000	Instandhaltung von Gebäuden und Bauten	2.000	2.500	477,40	2.000	2.500	477,40	4W	161

Ansatz 6120		Gemeindestraßen	Voranschlag 2027	Voranschlag 2026	Ergebnis 2025	Voranschlag 2027	Voranschlag 2026	Ergebnis 2025	BWST	S/D
	Konto		Ergebnisvoranschlag			Finanzierungsvoranschlag				
6120	616000	Instandh.von Maschinen u.masch.Anlagen	5.000	3.000	4.044,30	5.000	3.000	4.159,86	4W	161
6120	617300	Instandhaltung von Fahrzeugen	2.200	2.200	3.429,60	2.200	2.200	3.580,36	2T	289
6120	618000	Instandhaltung von sonstigen Anlagen	4.000	4.500	559,53	4.000	4.500	1.336,37	4W	161
6120	619000	Instandhaltung von Sonderanlagen	2.000	2.200	1.381,80	2.000	2.200	1.381,80	4W	161
6120	621000	Sonstige Transporte	25.000	25.000	21.335,76	25.000	25.000	17.494,56	4W	161
6120	640000	Rechts- und Beratungsaufwand *[7]*	10.000	34.000	12.288,00	10.000	34.000	0,00	4W	161
6120	640100	Rechts- und Beratungsaufwand *[8]*	10.000	10.000	9.204,00	10.000	10.000	9.204,00	2T	
6120	640400	Rechts- und Beratungsaufwand	3.000	3.000	3.278,48	3.000	3.000	1.726,52	2VG	
6120	650000	Zinsen für Finanzschulden - in Euro	252.800	247.000	484.909,63	252.800	247.000	372.415,65	GG3D	9943
6120	680100	Planmäßige Abschreibung - Immaterielle Vermögensswerte	31.800	0	9.848,48				3BE	9969
6120	680200	Planmäßige Abschreibung - Grundstückseinrichtungen u. Infrastruktur	2.721.700	2.739.500	2.795.761,94				3BE	9969
6120	680500	Planmäßige Abschreibung - Sonderanlagen	23.900	23.900	23.949,28				3BE	9969
6120	680600	Planmäßige Abschreibung - Technische Anlagen, Fahrzeuge und Maschinen	18.100	15.100	15.900,92				3BE	9969
6120	680700	Planmäßige Abschreibung - Amts-, Betriebs- und Geschäftsausstattung	800	1.200	2.050,04				3BE	9969
6120	683000	Verluste aus dem Abgang von Sachanlagen und immateriellen Vermögenswerten	0	0	49.536,79				3BE	
6120	690800	Abschreibung von Forderungen (Schadensfälle)	1.000	2.000	2.384,42				3BE	9951
6120	690820	Abschreibung von kurzfristigen Forderungen (Sonstige)	1.000	1.000	0,00				3BE	9951
6120	695000	Wertberichtigungen zu kurzfristigen Forderungen (LuL)	3.000	18.000	1.928,30				3BE	
6120	695020	Wertberichtigungen zu kurzfristigen Forderungen (Sonstige)	1.000	1.000	0,00				3BE	
6120	700000	Miet- und Pachtaufwand	15.500	21.400	4.057,16	15.500	21.400	2.505,98	4W	161
6120	700300	Miet- und Pachtaufwand	600	600	594,00	600	600	594,00	2T	289
6120	710000	Öffentliche Abgaben, ohne Gebühren gem. FAG	200	200	78,00	200	200	78,00	4W	161
6120	710300	Öffentliche Abgaben, ohne Gebühren gem. FAG	300	300	207,60	300	300	207,60	2T	289
6120	710400	Öffentliche Abgaben, ohne Gebühren gem. FAG	10.000	10.000	5.833,00	10.000	10.000	5.458,00	2VG	
6120	728000	Entgelte für sonstige Leistungen *[9]*	14.000	18.000	11.401,53	14.000	18.000	9.614,73	4W	161
6120	728039	Entgelte für sonstige Leistungen - intern - Stadtgrün	500	500	221,70	500	500	221,70	4W	
6120	728059	Entgelte für sonstige Leistungen - intern - Feuerwehr	1.200	1.200	0,00	1.200	1.200	0,00	4W	
6120	728100	Entgelte für sonstige Leistungen *[10]*	90.000	1.264.000	2.066,71	90.000	1.264.000	2.066,71	2T	
6120	728119	Entgelte für sonstige Leistungen - intern - Vermessung	108.000	108.000	108.000,00	108.000	108.000	108.000,00	2VG	9960
6120	728300	Entgelte für sonstige Leistungen	200	200	83,47	200	200	65,48	2T	289
6120	728349	Entgelte für sonstige Leistungen - intern - Kläranlage	2.100	2.100	0,00	2.100	2.100	0,00	2T	111
6120	728449	Entgelte für sonstige Leistung - intern - Abwasser	12.000	17.000	9.086,05	12.000	17.000	9.086,05	2T	111
6120	728609	Entgelte für sonstige Leistungen - intern - Wirtschaftshof	1.690.000	1.664.200	1.639.623,01	1.690.000	1.664.200	1.639.623,01	4W	9956
6120	768000	Sonstige lfd.Transfers an private Haushalte	0	100	0,00	0	100	0,00	GG2	
6120	775100	Kapitaltransfers an Unternehmen (ohne Finanzunternehmen) und andere	0	0	25.000,00				2T	
SU 22 / SU 32		**Summe Aufwendungen / Auszahlungen operative Gebarung**	**6.612.700**	**7.997.300**	**6.350.660,22**	**3.810.400**	**5.195.600**	**3.195.018,07**		

Ansatz 6120 Konto		Gemeindestraßen	Voranschlag 2027	Voranschlag 2026	Ergebnis 2025	Voranschlag 2027	Voranschlag 2026	Ergebnis 2025	BWST	S/D
			Ergebnisvoranschlag			Finanzierungsvoranschlag				
SA 0 / SA 1		**(0) Nettoergebnis (21 - 22) / Saldo (1) Geldfluss aus der operativen Gebarung (31 - 32)**	**-3.657.100**	**-4.850.300**	**-2.750.908,27**	**-931.900**	**-2.125.700**	**-147.477,76**		
6120	795102	Rücklage (Kap.R.) - Kapitalrücklage	0	0	8.404,76				GG3K	
6120	894602	Rücklage (Geb.R.) - Grund	530.000	310.000	0,00				GG3K	
6120	894902	Investition-Rücklage	388.000	0	0,00				GG3K	
6120	894912	Rücklage (Geb.R.) - Brücken sanierungen	238.800	160.000	716.608,69				GG3K	
6120	895102	Rücklage (Kap.R.) - Kapitalrücklage	1.152.000	0	0,00				GG3K	
6120	895122	Rücklage (Kap.R.) - Kapitalrücklage Kelag	15.000	780.500	17.041,16				GG3K	
SA 01		**Saldo (01) Haushaltsrücklagen (230 - 240)**	**2.323.800**	**1.250.500**	**725.245,09**					
SA 00		**Saldo (00) Nettoergebnis nach Haushaltsrücklagen (Saldo 0 + Saldo 01)**	**-1.333.300**	**-3.599.800**	**-2.025.663,18**					
Investive Gebarung										
6120	300001	Kapitaltransfers von Bund, Bundesfonds u. -kammern				1.500.000	1.000.000	27.391,31	2T	
6120	300742	Finanzzuweisungen für Investitionen (KIG)				750.000	702.100	0,00	GG3	
6120	300901	Kapitaltransfers von Bund, KIP-Förderung				0	0	-744.000,00	GG3	
6120	301101	Kapitaltransfers von Ländern, Landesfonds u. -kammern - BZ				75.000	0	0,00	GG3	
6120	305040	Kapitaltransfers von Unternehmen - Wohngebietserschließung				10.000	30.000	0,00	2T	
6120	307040	Kapitaltransfers von privaten Haushalten und Organisationen Wohngebietserschließung				10.000	30.000	0,00	2T	
6120	801410	Veräußerungen von Grundstücken und Grundstückseinrichtungen				0	0	30.870,00	2VG	
6120	803000	Veräußerungen von technischen Anlagen, Fahrzeugen und Maschinen				0	0	2.457,00	4W	
SU 33		**Summe Einzahlungen investive Gebarung**				**2.345.000**	**1.762.100**	**-683.281,69**		
6120	001000	Unbebaute Grundstücke *[11]*				530.000	375.100	41.502,69	2VG	
6120	002000	Straßenbauten *[12]*				1.875.000	2.710.000	654.134,01	2T	572
6120	006100	Sonstige Grundstückseinrichtungen *[13]*				15.000	15.000	0,00	2T	572
6120	006250	Sonstige Grundstückseinrichtungen *[14]*				15.000	15.000	0,00	GG2M	
6120	020000	Maschinen und maschinelle Anlagen *[15]*				14.000	10.000	15.100,40	4W	518
6120	020100	Maschinen und maschinelle Anlagen *[16]*				47.000	0	0,00	4W	
6120	030000	Werkzeuge und sonstige Erzeugungsmittel *[17]*				7.000	4.000	1.940,76	4W	518
6120	042000	Amts-, Betriebs- und Geschäftsausstattung *[18]*				5.800	4.200	0,00	4W	
6120	050000	Sonderanlagen				0	80.000	0,00	4W	
6120	060000	Im Bau befindliche Grundstückseinrichtungen - Straßenbau *[19]*				483.000	6.500	248.816,22	2T	
6120	060040	Im Bau befindliche Grundstückseinrichtungen - Wohngebietserschließungen *[20]*				315.000	100.000	22.096,55	2T	
6120	060070	Im Bau befindliche Grundstückseinrichtungen - Kasernen-Zufahrt *[21]*				140.000	160.000	7.590.376,90	2T	
6120	060600	Im Bau befindliche Grundstückseinrichtungen - Brücken *[22]*				2.505.500	366.000	379.895,41	2T	
6120	070000	Aktivierungsfähige Rechte				0	1.000	650.000,00	2VG	
SU 34		**Summe Auszahlungen investive Gebarung**				**5.952.300**	**3.846.800**	**9.603.862,94**		
SA 2		**Saldo (2) Geldfluss aus der investiven Gebarung (33 - 34)**				**-3.607.300**	**-2.084.700**	**-10.287.144,63**		

Ansatz 6120 Konto	Gemeindestraßen	Voranschlag 2027	Voranschlag 2026	Ergebnis 2025	Voranschlag 2027	Voranschlag 2026	Ergebnis 2025	BWST	S/D
		Ergebnisvoranschlag			Finanzierungsvoranschlag				
SA 3	**Saldo (3) Nettofinanzierungssaldo (SA 1 + SA 2)**				**-4.539.200**	**-4.210.400**	**-10.434.622,39**		
Finanzierungstätigkeit									
6120 346100	Investitionsdarlehen von Finanzunternehmen				1.749.900	834.200	9.575.445,11	GG3D	
SU 35	**Summe Einzahlungen aus der Finanzierungstätigkeit**				**1.749.900**	**834.200**	**9.575.445,11**		
6120 346100	Investitionsdarlehen (Tilgung) - Finanzunternehmen				1.294.000	1.279.000	1.605.151,01	GG3D	9943
SU 36	**Summe Auszahlungen aus der Finanzierungstätigkeit**				**1.294.000**	**1.279.000**	**1.605.151,01**		
SA 4	**Saldo (4) Geldfluss aus der Finanzierungstätigkeit (35 - 36)**				**455.900**	**-444.800**	**7.970.294,10**		
SA 5	**Saldo (5) Geldfluss aus der voranschlagswirksamen Gebarung (SA 3 + SA 4)**				**-4.083.300**	**-4.655.200**	**-2.464.328,29**		

Erläuterungen:		
6120 816000	[1]	Kostenersatz für Straßeninstandhaltung -Trinkwasserversorgung sowie Kostenbeitrag - Aufgrabungssondernutzungen
6120 816019	[2]	Kostenersatz für Straßeninstandhaltung - Abwasserkanalisation
6120 816100	[3]	Benützungsentgelt von Dritten für Sondernutzung Öffentlichen Gutes
6120 868000	[4]	Verwaltungsstrafgelder gem. STVO
6120 868010	[5]	Verwaltungsstrafgelder gem. STVO (ruhender Verkehr)
6120 611200	[6]	Großflächige Straßeninstandhaltungen mit externen Arbeitsleistungen, Verbesserungen nach Maßnahmen Dritter, Klein- und Verbesserungsmaßnahmen
6120 640000	[7]	Kunstbauten - Gutachten
6120 640100	[8]	Statische Untersuchungen inkl. Gutachten von Bauwerken für Sondertransporte
6120 728000	[9]	Dienstleistungen - Sonnensegel (Rathausplatz, CCV), Entsorgung Asphalt, Bauschutt
6120 728100	[10]	Dienstleistungen Saubermacher, Dienstleistung - Planung von Entwässerungsanlagen, Zufahrt Kaserne - Entlastungskanal ÖBH
6120 001000	[11]	Öffentliches Gut - Grund-Kauf
6120 002000	[12]	Straßenbau lt. Ausbauprogramm 2T
6120 006100	[13]	Bepflanzungsmaßnahmen
6120 006250	[14]	Multimodale Knoten - Ausstattung
6120 020000	[15]	Arbeitsgeräte - Ersatz Stromerzeuger
6120 020100	[16]	Kompressor
6120 030000	[17]	Arbeitsgeräte - Ersatz
6120 042000	[18]	Büro - Ausstattung Öffentliches Gut - Infrastruktur - Ersatz Wetterschutz
6120 060000	[19]	Neue Heimat - Straßen-Ausbau 10. Oktober-Straße (Pestalozzistr. bis Peraustr.)
6120 060040	[20]	Wohngebietserschließungen nach Erfordernis
6120 060070	[21]	Kaserne NEU Obere Fellach - Erschl.
6120 060600	[22]	Brücke Unionquellbach Grünschacherweg - Neubau Tschinowitscher Gailbrücke - Neubau Brücke Kalter Bach Doktorweg Brücke Zauchnerbach Stützmaurer Brücke Piccostraße West + Ost (M036)

B05 Presser Brücke Treffner- und Seebach
Brücken - Sanierungen lt. Ausbauprogramm 2T
Rad- und Fußwegbrücke Fellach Lind

Ansatz 6121 / Konto	GEMEINDESTRASSEN (FUSSGÄNGERZONE)	Voranschlag 2027	Voranschlag 2026	Ergebnis 2025	Voranschlag 2027	Voranschlag 2026	Ergebnis 2025	BWST	S/D
		Ergebnisvoranschlag			Finanzierungsvoranschlag				
Operative Gebarung									
SU 21 / SU 31	**Summe Erträge / Einzahlungen operative Gebarung**	**0**	**0**	**0,00**	**0**	**0**	**0,00**		
6121 680200	Planmäßige Abschreibung - Grundstückseinrichtungen u. Infrastruktur	50.000	50.000	67.613,64				3BE	9969
SU 22 / SU 32	**Summe Aufwendungen / Auszahlungen operative Gebarung**	**50.000**	**50.000**	**67.613,64**	**0**	**0**	**0,00**		
SA 0 / SA 1	**(0) Nettoergebnis (21 - 22) / Saldo (1) Geldfluss aus der operativen Gebarung (31 - 32)**	**-50.000**	**-50.000**	**-67.613,64**	**0**	**0**	**0,00**		
SA 01	**Saldo (01) Haushaltsrücklagen (230 - 240)**	**0**	**0**	**0,00**					
SA 00	**Saldo (00) Nettoergebnis nach Haushaltsrücklagen (Saldo 0 + Saldo 01)**	**-50.000**	**-50.000**	**-67.613,64**					
Investive Gebarung									
SU 33	**Summe Einzahlungen investive Gebarung**				**0**	**0**	**0,00**		
SU 34	**Summe Auszahlungen investive Gebarung**				**0**	**0**	**0,00**		
SA 2	**Saldo (2) Geldfluss aus der investiven Gebarung (33 - 34)**				**0**	**0**	**0,00**		
SA 3	**Saldo (3) Nettofinanzierungssaldo (SA 1 + SA 2)**				**0**	**0**	**0,00**		
Finanzierungstätigkeit									
SU 35	**Summe Einzahlungen aus der Finanzierungstätigkeit**				**0**	**0**	**0,00**		
SU 36	**Summe Auszahlungen aus der Finanzierungstätigkeit**				**0**	**0**	**0,00**		
SA 4	**Saldo (4) Geldfluss aus der Finanzierungstätigkeit (35 - 36)**				**0**	**0**	**0,00**		
SA 5	**Saldo (5) Geldfluss aus der voranschlagswirksamen Gebarung (SA 3 + SA 4)**				**0**	**0**	**0,00**		

Ansatz 6122 Konto	GEMEINDESTRASSEN (GROSSPROJEKTE)	Voranschlag 2027	Voranschlag 2026	Ergebnis 2025	Voranschlag 2027	Voranschlag 2026	Ergebnis 2025	BWST	S/D
		Ergebnisvoranschlag			Finanzierungsvoranschlag				
Operative Gebarung									
6122 813000	Erträge aus der Auflösung von Investitionszuschüssen (Kapitaltransfers)	297.200	297.200	297.246,77				3BE	
SU 21 / SU 31	**Summe Erträge / Einzahlungen operative Gebarung**	**297.200**	**297.200**	**297.246,77**	**0**	**0**	**0,00**		
SU 22 / SU 32	**Summe Aufwendungen / Auszahlungen operative Gebarung**	**0**	**0**	**0,00**	**0**	**0**	**0,00**		
SA 0 / SA 1	**(0) Nettoergebnis (21 - 22) / Saldo (1) Geldfluss aus der operativen Gebarung (31 - 32)**	**297.200**	**297.200**	**297.246,77**	**0**	**0**	**0,00**		
SA 01	**Saldo (01) Haushaltsrücklagen (230 - 240)**	**0**	**0**	**0,00**					
SA 00	**Saldo (00) Nettoergebnis nach Haushaltsrücklagen (Saldo 0 + Saldo 01)**	**297.200**	**297.200**	**297.246,77**					
Investive Gebarung									
SU 33	**Summe Einzahlungen investive Gebarung**				**0**	**0**	**0,00**		
SU 34	**Summe Auszahlungen investive Gebarung**				**0**	**0**	**0,00**		
SA 2	**Saldo (2) Geldfluss aus der investiven Gebarung (33 - 34)**				**0**	**0**	**0,00**		
SA 3	**Saldo (3) Nettofinanzierungssaldo (SA 1 + SA 2)**				**0**	**0**	**0,00**		
Finanzierungstätigkeit									
SU 35	**Summe Einzahlungen aus der Finanzierungstätigkeit**				**0**	**0**	**0,00**		
SU 36	**Summe Auszahlungen aus der Finanzierungstätigkeit**				**0**	**0**	**0,00**		
SA 4	**Saldo (4) Geldfluss aus der Finanzierungstätigkeit (35 - 36)**				**0**	**0**	**0,00**		
SA 5	**Saldo (5) Geldfluss aus der voranschlagswirksamen Gebarung (SA 3 + SA 4)**				**0**	**0**	**0,00**		

Ansatz 6123 Konto	PARKPLÄTZE UND VERKEHRSBERUHIGTE ZONEN	Voranschlag 2027	Voranschlag 2026	Ergebnis 2025	Voranschlag 2027	Voranschlag 2026	Ergebnis 2025	BWST	S/D
		Ergebnisvoranschlag			Finanzierungsvoranschlag				
Operative Gebarung									
6123 823000	Sonstige Zinserträge	100	100	0,00	100	100	0,00	3BE	
6123 829380	Sonstige Erträge - Schadensfall - 6123.61x380	10.400	10.400	0,00	10.400	10.400	0,00	3A	
6123 829409	Sonstige Erträge - intern - 1 9200.829409	0	0	1.178.062,10	0	0	1.178.062,10	3BE	
6123 868000	Transfers von privaten Haushalten *[1]*	700.000	600.000	479.783,29	700.000	600.000	453.523,56	1S	
SU 21 / SU 31	**Summe Erträge / Einzahlungen operative Gebarung**	**710.500**	**610.500**	**1.657.845,39**	**710.500**	**610.500**	**1.631.585,66**		
6123 400000	Geringwertige Wirtschaftsgüter (GWG)	100	100	943,20	100	100	943,20	3A	131
6123 409000	Ersatzteile	1.100	1.000	0,00	1.100	1.000	0,00	3A	131
6123 413400	Handelswaren zur unentgeltlichen Weitergabe	2.500	4.500	1.912,68	2.500	4.500	1.912,68	3A	131
6123 453000	Schmier- und Schleifmittel	200	200	0,00	200	200	0,00	3A	131
6123 454000	Reinigungsmittel	300	200	0,00	300	200	0,00	3A	131
6123 456009	Schreib-, Zeichen- und sonstige Büromittel - intern - Zentraler Service	0	0	98,38	0	0	98,38	M3R	9958
6123 457000	Druckwerke	5.800	8.700	176,40	5.800	8.700	176,40	3A	131
6123 457400	Druckwerke - Parkraummanagement	100	100	0,00	100	100	0,00	GG2M	382

Ansatz 6123		PARKPLÄTZE UND VERKEHRSBERUHIGTE ZONEN	Voranschlag 2027	Voranschlag 2026	Ergebnis 2025	Voranschlag 2027	Voranschlag 2026	Ergebnis 2025	BWST	S/D
Konto			Ergebnisvoranschlag			Finanzierungsvoranschlag				
6123	459000	Sonstige Verbrauchsgüter	5.100	5.100	0,00	5.100	5.100	0,00	3A	131
6123	459300	Sonstige Verbrauchsgüter	100	100	0,00	100	100	0,00	4W	162
6123	459400	Sonstige Verbrauchsgüter - Parkraummanagement	100	100	0,00	100	100	0,00	GG2M	382
6123	600100	Energiebezüge - Strom	40.000	20.000	32.993,95	40.000	20.000	26.055,08	3BE	9965
6123	611000	Instandhaltung von Straßenbauten	12.400	4.400	0,00	12.400	4.400	0,00	3A	131
6123	611300	Instandhaltung von Straßenbauten	10.000	8.000	6.974,38	10.000	8.000	0,00	4W	162
6123	618400	Instandhaltung von sonstigen Anlagen - Parkraummanagement	100	100	0,00	100	100	0,00	GG2M	382
6123	619000	Instandhaltung von Sonderanlagen	28.300	29.200	23.751,44	28.300	29.200	6.543,18	3A	
6123	619380	Instandhaltung von Sonderanlagen - Schadensfall - 6123.829380	10.400	10.400	0,00	10.400	10.400	0,00	3A	131
6123	630000	Postdienste	18.900	19.600	17.021,17	18.900	19.600	17.021,17	M2IT	9949
6123	631000	Telekommunikationsdienste	4.700	4.700	4.026,61	4.700	4.700	3.546,61	3A	131
6123	631700	Telekommunikationsdienste - M2IT	400	400	282,35	400	400	282,35	M2IT	9947
6123	650000	Zinsen für Finanzschulden - in Euro	6.900	8.100	68.081,53	6.900	8.100	67.040,67	GG3D	9943
6123	650100	Zinsen	30.000	30.000	0,00	30.000	30.000	0,00	3BE	
6123	670000	Versicherungen	1.000	1.600	894,50	1.000	1.600	894,50	GG3V	9950
6123	680500	Planmäßige Abschreibung - Sonderanlagen	76.000	51.700	62.435,24				3BE	9969
6123	680700	Planmäßige Abschreibung - Amts-, Betriebs- und Geschäftsausstattung	4.300	3.600	3.745,81				3BE	9969
6123	695020	Wertberichtigungen zu kurzfristigen Forderungen (Sonstige)	1.000	1.000	0,00				3BE	
6123	700000	Miet- und Pachtaufwand	100	100	0,00	100	100	0,00	3A	131
6123	700400	Miet- und Pachtaufwand - Parkraummanagement	1.100	1.100	2.052,00	1.100	1.100	684,00	GG2M	382
6123	700409	Miet- und Pachtaufwand - intern - Wirtschaftshof	1.000	1.000	0,00	1.000	1.000	0,00	GG2M	383
6123	710100	Öffentliche Abgaben/Ausgaben - KEST	100	100	0,00	100	100	0,00	3BE	
6123	720309	Kostenbeiträge (-Ersätze) für Leistungen - intern - VKB	338.600	323.400	362.000,00	338.600	323.400	362.000,00	GG3	
6123	722200	Rückersätze von Erträgen	100	0	1.269,40	100	0	1.269,40	1S	
6123	728009	Entgelte für sonstige Leistungen - intern - Wirtschaftshof	1.300	1.200	0,00	1.300	1.200	0,00	3A	
6123	728039	Entgelte für sonstige Leistungen - intern - Stadtgrün	1.100	1.000	0,00	1.100	1.000	0,00	3A	
6123	728200	Entgelte für sonstige Leistungen *[2]*	979.600	950.300	752.941,62	979.600	950.300	679.858,48	3A	131
6123	728219	Entgelte für sonstige Leistungen - intern - Druckerei	100	300	176,18	100	300	176,18	M2IT	9955
6123	728400	Entgelte für sonstige Leistungen - Parkraummanagement	1.100	7.300	0,00	1.100	7.300	0,00	GG2M	382
6123	728409	Entgelte für sonstige Leistungen - intern - Wirtschaftshof	1.000	1.000	0,00	1.000	1.000	0,00	GG2M	383
6123	728509	Entgelte für sonstige Leistungen - intern - EDV	5.000	5.300	0,00	5.000	5.300	0,00	M2IT	9955
6123	728519	Entgelte für sonstige Leistungen - intern - EDV	20.000	20.900	22.700,00	20.000	20.900	22.700,00	M2IT	9955
6123	728609	Entgelte für sonstige Leistungen - intern - Wirtschaftshof	210.000	221.600	201.036,00	210.000	221.600	201.036,00	4W	9956
6123	728709	Entgelte für sonstige Leistungen - intern - Telefonanlage	900	900	581,00	900	900	581,00	M2IT	9957
SU 22 / SU 32		**Summe Aufwendungen / Auszahlungen operative Gebarung**	**1.820.900**	**1.748.400**	**1.566.093,84**	**1.739.600**	**1.692.100**	**1.392.819,28**		
SA 0 / SA 1		**(0) Nettoergebnis (21 - 22) / Saldo (1) Geldfluss aus der operativen Gebarung (31 - 32)**	**-1.110.400**	**-1.137.900**	**91.751,55**	**-1.029.100**	**-1.081.600**	**238.766,38**		
6123	794512	Rücklage (Geb.R.) - Parkgebühren	373.400	218.900	163.389,34				GG3K	
6123	894512	Rücklage (Geb.R.) - Parkgebühren	1.476.000	1.372.800	0,00				GG3K	
6123	895122	Rücklage (Kap.R.) - Kapitalrücklage Kelag	0	0	7.276,97				GG3K	

Ansatz 6123		PARKPLÄTZE UND VERKEHRSBERUHIGTE ZONEN	Voranschlag 2027	Voranschlag 2026	Ergebnis 2025	Voranschlag 2027	Voranschlag 2026	Ergebnis 2025	BWST	S/D
Konto			Ergebnisvoranschlag			Finanzierungsvoranschlag				
SA 01		**Saldo (01) Haushaltsrücklagen (230 - 240)**	**1.102.600**	**1.153.900**	**832.420,63**					
SA 00		**Saldo (00) Nettoergebnis nach Haushaltsrücklagen (Saldo 0 + Saldo 01)**	**-7.800**	**16.000**	**924.172,18**					
Investive Gebarung										
6123	300901	Kapitaltransfers von Bund, KIP-Förderung				0	0	-986.533,00	GG3	
SU 33		**Summe Einzahlungen investive Gebarung**				**0**	**0**	**-986.533,00**		
6123	042400	Amts-, Betriebs- und Geschäftsausstattung - Parkraummanagement				0	0	7.020,00	GG2M	
6123	050000	Sonderanlagen				0	0	89.862,12	3A	
6123	050400	Sonderanlagen				0	0	992,21	GG2M	
SU 34		**Summe Auszahlungen investive Gebarung**				**0**	**0**	**97.874,33**		
SA 2		**Saldo (2) Geldfluss aus der investiven Gebarung (33 - 34)**				**0**	**0**	**-1.084.407,33**		
SA 3		**Saldo (3) Nettofinanzierungssaldo (SA 1 + SA 2)**				**-1.029.100**	**-1.081.600**	**-845.640,95**		
Finanzierungstätigkeit										
6123	346100	Investitionsdarlehen von Finanzunternehmen				0	0	88.597,36	GG3D	
SU 35		**Summe Einzahlungen aus der Finanzierungstätigkeit**				**0**	**0**	**88.597,36**		
6123	346100	Investitionsdarlehen (Tilgung) - Finanzunternehmen				73.500	72.300	75.377,04	GG3D	9943
SU 36		**Summe Auszahlungen aus der Finanzierungstätigkeit**				**73.500**	**72.300**	**75.377,04**		
SA 4		**Saldo (4) Geldfluss aus der Finanzierungstätigkeit (35 - 36)**				**-73.500**	**-72.300**	**13.220,32**		
SA 5		**Saldo (5) Geldfluss aus der voranschlagswirksamen Gebarung (SA 3 + SA 4)**				**-1.102.600**	**-1.153.900**	**-832.420,63**		

Erläuterungen:			
6123	868000	[1]	Verwaltungsstrafgelder nach dem Kärntner Parkraum- und Straßenaufsichtsgesetz
6123	728200	[2]	Kosten für Überwachung des ruhenden Verkehrs (inkl. Besorgungsleistungen),

Ansatz 6124		VERKEHRSBERUHIGUNG	Voranschlag 2027	Voranschlag 2026	Ergebnis 2025	Voranschlag 2027	Voranschlag 2026	Ergebnis 2025	BWST	S/D
Konto			Ergebnisvoranschlag			Finanzierungsvoranschlag				
Operative Gebarung										
6124	813000	Erträge aus der Auflösung von Investitionszuschüssen (Kapitaltransfers)	54.800	54.100	54.065,54				3BE	
SU 21 / SU 31		**Summe Erträge / Einzahlungen operative Gebarung**	**54.800**	**54.100**	**54.065,54**	**0**	**0**	**0,00**		
6124	611000	Instandhaltung von Straßenbauten	3.000	2.500	588,00	3.000	2.500	588,00	4W	222
6124	611300	Instandhaltung von Straßenbauten *[1]*	24.000	24.000	19.893,95	24.000	24.000	7.719,55	4SG	
6124	618000	Instandhaltung von sonstigen Anlagen	500	500	0,00	500	500	0,00	4W	222
6124	650000	Zinsen für Finanzschulden - in Euro	5.100	5.400	21.578,17	5.100	5.400	16.061,75	GG3D	9943
6124	680200	Planmäßige Abschreibung - Grundstückseinrichtungen u. Infrastruktur	46.600	46.200	46.616,98				3BE	9969
6124	680300	Planmäßige Abschreibung - Gebäude und Bauten	42.300	42.300	42.277,96				3BE	9969
6124	680500	Planmäßige Abschreibung - Sonderanlagen	16.100	19.900	23.161,16				3BE	9969

Ansatz 6124 Konto		VERKEHRSBERUHIGUNG	Voranschlag 2027	Voranschlag 2026	Ergebnis 2025	Voranschlag 2027	Voranschlag 2026	Ergebnis 2025	BWST	S/D
			Ergebnisvoranschlag			Finanzierungsvoranschlag				
6124	680700	Planmäßige Abschreibung - Amts-, Betriebs- und Geschäftsausstattung	5.800	11.200	14.024,65				3BE	9969
6124	700000	Miet- und Pachtaufwand	700	700	0,00	700	700	0,00	4W	222
6124	728000	Entgelte für sonstige Leistungen	6.000	6.000	3.358,50	6.000	6.000	3.358,50	4W	222
6124	728309	Entgelte für sonstige Leistungen - intern - Wirtschaftshof	10.000	10.000	4.114,40	10.000	10.000	4.114,40	4SG	
SU 22 / SU 32		**Summe Aufwendungen / Auszahlungen operative Gebarung**	**160.100**	**168.700**	**175.613,77**	**49.300**	**49.100**	**31.842,20**		
SA 0 / SA 1		**(0) Nettoergebnis (21 - 22) / Saldo (1) Geldfluss aus der operativen Gebarung (31 - 32)**	**-105.300**	**-114.600**	**-121.548,23**	**-49.300**	**-49.100**	**-31.842,20**		
6124	895102	Rücklage (Kap.R.) - Kapitalrücklage	5.000	25.000	0,00				GG3K	
6124	895122	Rücklage (Kap.R.) - Kapitalrücklage Kelag	2.000	27.000	1.770,44				GG3K	
SA 01		**Saldo (01) Haushaltsrücklagen (230 - 240)**	**7.000**	**52.000**	**1.770,44**					
SA 00		**Saldo (00) Nettoergebnis nach Haushaltsrücklagen (Saldo 0 + Saldo 01)**	**-98.300**	**-62.600**	**-119.777,79**					
Investive Gebarung										
6124	300901	Kapitaltransfers von Bund, KIP-Förderung				0	10.000	0,00	GG3	
6124	305000	Kapitaltransfers von Unternehmen (ohne Finanzunternehmen)				0	0	40.000,00	2T	
SU 33		**Summe Einzahlungen investive Gebarung**				**0**	**10.000**	**40.000,00**		
6124	002000	Straßenbauten				0	15.000	0,00	2T	
6124	002010	Straßenbauten - Innenstadt				0	0	3.820,87	2T	
6124	006040	Sonstige Grundstückseinrichtungen *[2]*				70.000	110.000	407.656,10	2T	
6124	042000	Amts-, Betriebs- und Geschäftsausstattung *[3]*				2.000	12.000	1.770,44	2T	
6124	042040	Amts-, Betriebs- und Geschäftsausstattung - Rathausplatz *[4]*				15.000	20.000	0,00	2T	
6124	050000	Sonderanlagen				0	5.000	35.402,59	2T	
6124	060020	Im Bau befindliche Grundstückseinrichtungen - Draulände				0	0	62.675,36	2T	
SU 34		**Summe Auszahlungen investive Gebarung**				**87.000**	**162.000**	**511.325,36**		
SA 2		**Saldo (2) Geldfluss aus der investiven Gebarung (33 - 34)**				**-87.000**	**-152.000**	**-471.325,36**		
SA 3		**Saldo (3) Nettofinanzierungssaldo (SA 1 + SA 2)**				**-136.300**	**-201.100**	**-503.167,56**		
Finanzierungstätigkeit										
6124	346100	Investitionsdarlehen von Finanzunternehmen				80.000	100.000	469.554,92	GG3D	
SU 35		**Summe Einzahlungen aus der Finanzierungstätigkeit**				**80.000**	**100.000**	**469.554,92**		
6124	346100	Investitionsdarlehen (Tilgung) - Finanzunternehmen				22.700	22.400	42.374,37	GG3D	9943
SU 36		**Summe Auszahlungen aus der Finanzierungstätigkeit**				**22.700**	**22.400**	**42.374,37**		
SA 4		**Saldo (4) Geldfluss aus der Finanzierungstätigkeit (35 - 36)**				**57.300**	**77.600**	**427.180,55**		
SA 5		**Saldo (5) Geldfluss aus der voranschlagswirksamen Gebarung (SA 3 + SA 4)**				**-79.000**	**-123.500**	**-75.987,01**		

Erläuterungen:

6124	611300	[1]	Baumscheiben - Instandhaltung
6124	006040	[2]	Entsiegelung von befestigten Flächen
6124	042000	[3]	Ausstattung (z. B. Bänke Papierkörbe)
6124	042040	[4]	Rathausplatz - Sonnensegel - Erneuerung

Ansatz 6125 Konto	DORFPLÄTZE	Voranschlag 2027	Voranschlag 2026	Ergebnis 2025	Voranschlag 2027	Voranschlag 2026	Ergebnis 2025	BWST	S/D
		Ergebnisvoranschlag			Finanzierungsvoranschlag				
Operative Gebarung									
SU 21 / SU 31	**Summe Erträge / Einzahlungen operative Gebarung**	**0**	**0**	**0,00**	**0**	**0**	**0,00**		
6125 613000	Instandhaltung von sonstigen Grundstückseinrichtungen *[1]*	5.000	15.000	6.111,65	5.000	15.000	3.429,37	4SG	
6125 650000	Zinsen für Finanzschulden - in Euro	1.200	1.300	178,62	1.200	1.300	178,62	GG3D	9943
6125 680200	Planmäßige Abschreibung - Grundstückseinrichtungen u. Infrastruktur	800	800	771,25				3BE	9969
6125 680700	Planmäßige Abschreibung - Amts-, Betriebs- und Geschäftsausstattung	300	300	349,83				3BE	9969
6125 728000	Entgelte für sonstige Leistungen	5.000	0	0,00	5.000	0	0,00	4SG	
SU 22 / SU 32	**Summe Aufwendungen / Auszahlungen operative Gebarung**	**12.300**	**17.400**	**7.411,35**	**11.200**	**16.300**	**3.607,99**		
SA 0 / SA 1	**(0) Nettoergebnis (21 - 22) / Saldo (1) Geldfluss aus der operativen Gebarung (31 - 32)**	**-12.300**	**-17.400**	**-7.411,35**	**-11.200**	**-16.300**	**-3.607,99**		
6125 895102	Rücklage (Kap.R.) - Kapitalrücklage	0	15.000	0,00				GG3K	
SA 01	**Saldo (01) Haushaltsrücklagen (230 - 240)**	**0**	**15.000**	**2.000,00**					
SA 00	**Saldo (00) Nettoergebnis nach Haushaltsrücklagen (Saldo 0 + Saldo 01)**	**-12.300**	**-2.400**	**-5.411,35**					
Investive Gebarung									
SU 33	**Summe Einzahlungen investive Gebarung**				**0**	**0**	**0,00**		
6125 006000	Sonstige Grundstückseinrichtungen				0	0	2.000,00	4SG	
6125 042000	Amts-, Betriebs- und Geschäftsausstattung				0	15.000	0,00	4SG	
SU 34	**Summe Auszahlungen investive Gebarung**				**0**	**15.000**	**2.000,00**		
SA 2	**Saldo (2) Geldfluss aus der investiven Gebarung (33 - 34)**				**0**	**-15.000**	**-2.000,00**		
SA 3	**Saldo (3) Nettofinanzierungssaldo (SA 1 + SA 2)**				**-11.200**	**-31.300**	**-5.607,99**		
Finanzierungstätigkeit									
SU 35	**Summe Einzahlungen aus der Finanzierungstätigkeit**				**0**	**0**	**0,00**		
6125 346100	Investitionsdarlehen (Tilgung) - Finanzunternehmen				3.200	3.100	357,96	GG3D	9943
SU 36	**Summe Auszahlungen aus der Finanzierungstätigkeit**				**3.200**	**3.100**	**357,96**		
SA 4	**Saldo (4) Geldfluss aus der Finanzierungstätigkeit (35 - 36)**				**-3.200**	**-3.100**	**-357,96**		
SA 5	**Saldo (5) Geldfluss aus der voranschlagswirksamen Gebarung (SA 3 + SA 4)**				**-14.400**	**-34.400**	**-5.965,95**		

Erläuterungen:

6125 613000 [1] Ortsplätze - Instandhaltung (wie z.B. Bepflanzung, Bodenbelag)

Ansatz 6126 Konto	PARKRAUMBEWIRTSCHAFTUNG NATURPARK	Voranschlag 2027	Voranschlag 2026	Ergebnis 2025	Voranschlag 2027	Voranschlag 2026	Ergebnis 2025	BWST	S/D
		Ergebnisvoranschlag			Finanzierungsvoranschlag				
Operative Gebarung									
6126 811000	Miet- und Pachtertrag *[1]*	94.000	92.000	103.413,84	94.000	92.000	101.559,64	GG3N	

Ansatz 6126		PARKRAUMBEWIRTSCHAFTUNG NATURPARK	Voranschlag 2027	Voranschlag 2026	Ergebnis 2025	Voranschlag 2027	Voranschlag 2026	Ergebnis 2025	BWST	S/D
Konto			Ergebnisvoranschlag			Finanzierungsvoranschlag				
6126	813000	Erträge aus der Auflösung von Investitionszuschüssen (Kapitaltransfers)	2.900	2.900	2.910,06				3BE	
6126	829380	Sonstige Erträge - Schadensfall - 6126.61x380	1.000	1.000	0,00	1.000	1.000	0,00	GG3N	
SU 21 / SU 31		**Summe Erträge / Einzahlungen operative Gebarung**	**97.900**	**95.900**	**106.323,90**	**95.000**	**93.000**	**101.559,64**		
6126	400000	Geringwertige Wirtschaftsgüter (GWG)	500	500	0,00	500	500	0,00	GG3N	367
6126	409000	Ersatzteile	400	400	0,00	400	400	0,00	GG3N	367
6126	413400	Handelswaren zur unentgeltlichen Weitergabe	100	100	0,00	100	100	0,00	GG3N	367
6126	453000	Schmier- und Schleifmittel	100	100	0,00	100	100	0,00	GG3N	367
6126	454000	Reinigungsmittel	200	200	0,00	200	200	0,00	GG3N	367
6126	457000	Druckwerke	6.800	800	0,00	6.800	800	3.294,00	GG3N	367
6126	459000	Sonstige Verbrauchsgüter	700	700	0,00	700	700	0,00	GG3N	367
6126	600100	Energiebezüge - Strom	1.500	1.000	734,60	1.500	1.000	602,68	3BE	9965
6126	619000	Instandhaltung von Sonderanlagen	500	500	5.582,57	500	500	4.130,35	GG3N	367
6126	619380	Instandhaltung von Sonderanlagen - Schadensfall - 6126.829380	1.000	1.000	0,00	1.000	1.000	0,00	GG3N	367
6126	631000	Telekommunikationsdienste	3.000	400	2.412,84	3.000	400	2.412,84	GG3N	367
6126	650000	Zinsen für Finanzschulden - in Euro	0	0	1.377,82	0	0	1.377,82	GG3D	9943
6126	670000	Versicherungen	200	200	0,00	200	200	0,00	GG3V	9950
6126	680500	Planmäßige Abschreibung - Sonderanlagen	7.400	7.400	7.383,33				3BE	9969
6126	700000	Miet- und Pachtaufwand *[2]*	15.900	15.400	14.606,00	15.900	15.400	14.606,00	GG3N	367
6126	728000	Entgelte für sonstige Leistungen *[3]*	44.500	41.600	34.334,10	44.500	41.600	33.562,16	GG3N	367
6126	728009	Entgelte für sonstige Leistungen - intern - Wirtschaftshof	4.400	4.400	108,00	4.400	4.400	108,00	GG3N	368
6126	728039	Entgelte für sonstige Leistungen - intern - Stadtgrün	500	500	0,00	500	500	0,00	GG3N	368
SU 22 / SU 32		**Summe Aufwendungen / Auszahlungen operative Gebarung**	**87.700**	**75.200**	**66.539,26**	**80.300**	**67.800**	**60.093,85**		
SA 0 / SA 1		**(0) Nettoergebnis (21 - 22) / Saldo (1) Geldfluss aus der operativen Gebarung (31 - 32)**	**10.200**	**20.700**	**39.784,64**	**14.700**	**25.200**	**41.465,79**		
SA 01		**Saldo (01) Haushaltsrücklagen (230 - 240)**	**0**	**0**	**0,00**					
SA 00		**Saldo (00) Nettoergebnis nach Haushaltsrücklagen (Saldo 0 + Saldo 01)**	**10.200**	**20.700**	**39.784,64**					
Investive Gebarung										
SU 33		**Summe Einzahlungen investive Gebarung**				**0**	**0**	**0,00**		
SU 34		**Summe Auszahlungen investive Gebarung**				**0**	**0**	**0,00**		
SA 2		**Saldo (2) Geldfluss aus der investiven Gebarung (33 - 34)**				**0**	**0**	**0,00**		
SA 3		**Saldo (3) Nettofinanzierungssaldo (SA 1 + SA 2)**				**14.700**	**25.200**	**41.465,79**		
Finanzierungstätigkeit										
SU 35		**Summe Einzahlungen aus der Finanzierungstätigkeit**				**0**	**0**	**0,00**		
6126	346100	Investitionsdarlehen (Tilgung) - Finanzunternehmen				0	0	2.925,58	GG3D	
SU 36		**Summe Auszahlungen aus der Finanzierungstätigkeit**				**0**	**0**	**2.925,58**		
SA 4		**Saldo (4) Geldfluss aus der Finanzierungstätigkeit (35 - 36)**				**0**	**0**	**-2.925,58**		
SA 5		**Saldo (5) Geldfluss aus der voranschlagswirksamen Gebarung (SA 3 + SA 4)**				**14.700**	**25.200**	**38.540,21**		

Erläuterungen:			
6126	811000	[1]	Parkplatzmiete- Einnahmen
6126	700000	[2]	Parkscheinautomaten - Parkraumbewirtschaftung
6126	728000	[3]	Parkplatz - Überwachung, Dienstleistungen

Ansatz 6127	FÖRDERPROJEKT ViTaL	Voranschlag 2027	Voranschlag 2026	Ergebnis 2025	Voranschlag 2027	Voranschlag 2026	Ergebnis 2025	BWST	S/D
Konto		Ergebnisvoranschlag			Finanzierungsvoranschlag				
Operative Gebarung									
SU 21 / SU 31	**Summe Erträge / Einzahlungen operative Gebarung**	**0**	**0**	**0,00**	**0**	**0**	**0,00**		
SU 22 / SU 32	**Summe Aufwendungen / Auszahlungen operative Gebarung**	**0**	**0**	**0,00**	**0**	**0**	**0,00**		
SA 0 / SA 1	**(0) Nettoergebnis (21 - 22) / Saldo (1) Geldfluss aus der operativen Gebarung (31 - 32)**	**0**	**0**	**0,00**	**0**	**0**	**0,00**		
SA 01	**Saldo (01) Haushaltsrücklagen (230 - 240)**	**0**	**0**	**0,00**					
SA 00	**Saldo (00) Nettoergebnis nach Haushaltsrücklagen (Saldo 0 + Saldo 01)**	**0**	**0**	**0,00**					
Investive Gebarung									
6127	309001 Kapitaltransfers von der Europäischen Union				50.000	0	0,00	2T	
SU 33	**Summe Einzahlungen investive Gebarung**				**50.000**	**0**	**0,00**		
6127	060010 Im Bau befindliche Grundstückseinrichtungen *[1]*				50.000	0	0,00	2T	
SU 34	**Summe Auszahlungen investive Gebarung**				**50.000**	**0**	**0,00**		
SA 2	**Saldo (2) Geldfluss aus der investiven Gebarung (33 - 34)**				**0**	**0**	**0,00**		
SA 3	**Saldo (3) Nettofinanzierungssaldo (SA 1 + SA 2)**				**0**	**0**	**0,00**		
Finanzierungstätigkeit									
SU 35	**Summe Einzahlungen aus der Finanzierungstätigkeit**				**0**	**0**	**0,00**		
SU 36	**Summe Auszahlungen aus der Finanzierungstätigkeit**				**0**	**0**	**0,00**		
SA 4	**Saldo (4) Geldfluss aus der Finanzierungstätigkeit (35 - 36)**				**0**	**0**	**0,00**		
SA 5	**Saldo (5) Geldfluss aus der voranschlagswirksamen Gebarung (SA 3 + SA 4)**				**0**	**0**	**0,00**		

Erläuterungen:			
6127	060010	[1]	ViTal - Baum-Pflanzung WP 1

UA 616	Sonstige Straßen und Wege	Voranschlag 2027	Voranschlag 2026	Ergebnis 2025	Voranschlag 2027	Voranschlag 2026	Ergebnis 2025	BWST	S/D
		Ergebnisvoranschlag			Finanzierungsvoranschlag				
SA 0 / SA 1	**(0) Nettoergebnis (21 - 22) / Saldo (1) Geldfluss aus der operativen Gebarung (31 - 32)**	**-1.011.300**	**-902.500**	**137.372,81**	**-28.100**	**-27.500**	**-8.470,86**		
SA 00	**Saldo (00) Nettoergebnis nach Haushaltsrücklagen (Saldo 0 + Saldo 01)**	**-29.300**	**-900.500**	**138.152,81**					
SA 2	**Saldo (2) Geldfluss aus der investiven Gebarung (33 - 34)**				**-1.212.000**	**-277.600**	**-71.796,39**		
SA 3	**Saldo (3) Nettofinanzierungssaldo (SA 1 + SA 2)**				**-1.240.100**	**-305.100**	**-80.267,25**		
SA 4	**Saldo (4) Geldfluss aus der Finanzierungstätigkeit (35 - 36)**				**137.700**	**166.600**	**-40.765,18**		
SA 5	**Saldo (5) Geldfluss aus der voranschlagswirksamen Gebarung (SA 3 + SA 4)**				**-1.102.400**	**-138.500**	**-121.032,43**		

Ansatz 6160 Konto	Sonstige Straßen und Wege	Voranschlag 2027	Voranschlag 2026	Ergebnis 2025	Voranschlag 2027	Voranschlag 2026	Ergebnis 2025	BWST	S/D
		Ergebnisvoranschlag			Finanzierungsvoranschlag				
Operative Gebarung									
6160 813000	Erträge aus der Auflösung von Investitionszuschüssen (Kapitaltransfers)	35.200	27.900	30.475,98				3BE	
6160 861001	Transfers von Ländern, Landesfonds u. -kammern	0	0	280.145,78	0	0	32.145,25	2T	
SU 21 / SU 31	**Summe Erträge / Einzahlungen operative Gebarung**	**35.200**	**27.900**	**310.621,76**	**0**	**0**	**32.145,25**		
6160 611000	Instandhaltung von Straßenbauten	2.000	2.000	0,00	2.000	2.000	0,00	4W	
6160 650000	Zinsen für Finanzschulden - in Euro	25.600	25.000	41.450,42	25.600	25.000	40.616,11	GG3D	9943
6160 680200	Planmäßige Abschreibung - Grundstückseinrichtungen u. Infrastruktur	134.200	120.700	127.551,09				3BE	9969
6160 680500	Planmäßige Abschreibung - Sonderanlagen	4.200	4.200	4.247,44				3BE	9969
6160 728609	Entgelte für sonstige Leistungen - intern - Wirtschaftshof	500	500	0,00	500	500	0,00	4W	9956
6160 771101	Kapitaltransfers an Länder, Landesfonds und Landeskammern *[1]*	880.000	760.000	0,00				2T	
6160 775000	Kap.Transfers an Unternehmungen	0	18.000	0,00				2T	
SU 22 / SU 32	**Summe Aufwendungen / Auszahlungen operative Gebarung**	**1.046.500**	**930.400**	**173.248,95**	**28.100**	**27.500**	**40.616,11**		
SA 0 / SA 1	**(0) Nettoergebnis (21 - 22) / Saldo (1) Geldfluss aus der operativen Gebarung (31 - 32)**	**-1.011.300**	**-902.500**	**137.372,81**	**-28.100**	**-27.500**	**-8.470,86**		
6160 894122	Rücklage (Kap.R.) - Kapitalrücklage Kelag	200.000	0	0,00				GG3K	
6160 894912	Rücklage (Geb.R.) - Fuß - u. Radwege	780.000	0	0,00				GG3K	
6160 895102	Rücklage (Kap.R.) - Kapitalrücklage	0	0	780,00				GG3K	
6160 895122	Rücklage (Kap.R.) - Kapitalrücklage Kelag	2.000	2.000	0,00				GG3K	
SA 01	**Saldo (01) Haushaltsrücklagen (230 - 240)**	**982.000**	**2.000**	**780,00**					
SA 00	**Saldo (00) Nettoergebnis nach Haushaltsrücklagen (Saldo 0 + Saldo 01)**	**-29.300**	**-900.500**	**138.152,81**					
Investive Gebarung									
6160 300001	Kapitaltransfers von Bund, Bundesfonds u. -kammern				170.000	375.000	56.278,00	2T	
6160 300742	Finanzzuweisungen für Investitionen (KIG)				300.000	281.400	0,00	GG3	
6160 300901	Kapitaltransfers von Bund, KIP-Förderung				0	216.000	0,00	GG3	

Ansatz 6160		Sonstige Straßen und Wege	Voranschlag 2027	Voranschlag 2026	Ergebnis 2025	Voranschlag 2027	Voranschlag 2026	Ergebnis 2025	BWST	S/D
Konto			Ergebnisvoranschlag			Finanzierungsvoranschlag				
6160	303201	Kapitaltransfers von sonst. Trägern des öffentl. Rechtes				100.000	0	0,00	2T	
6160	305000	Kapitaltransfers von Unternehmen (ohne Finanzunternehmen)				0	100.000	0,00	GG3	
SU 33		**Summe Einzahlungen investive Gebarung**				**570.000**	**972.400**	**56.278,00**		
6160	002000	Straßenbauten *[2]*				900.000	470.000	127.294,39	2T	
6160	005000	Anlagen zu Straßenbauten *[3]*				2.000	2.000	780,00	2T	
6160	771101	Kapitaltransfers an Länder, Landesfonds und Landeskammern *[4]*				880.000	760.000	0,00	2T	
6160	775000	Kap.Transfers an Unternehmungen				0	18.000	0,00	2T	
SU 34		**Summe Auszahlungen investive Gebarung**				**1.782.000**	**1.250.000**	**128.074,39**		
SA 2		**Saldo (2) Geldfluss aus der investiven Gebarung (33 - 34)**				**-1.212.000**	**-277.600**	**-71.796,39**		
SA 3		**Saldo (3) Nettofinanzierungssaldo (SA 1 + SA 2)**				**-1.240.100**	**-305.100**	**-80.267,25**		
Finanzierungstätigkeit										
6160	346100	Investitionsdarlehen von Finanzunternehmen				230.000	257.600	71.016,39	GG3D	
SU 35		**Summe Einzahlungen aus der Finanzierungstätigkeit**				**230.000**	**257.600**	**71.016,39**		
6160	346100	Investitionsdarlehen (Tilgung) - Finanzunternehmen				92.300	91.000	111.781,57	GG3D	9943
SU 36		**Summe Auszahlungen aus der Finanzierungstätigkeit**				**92.300**	**91.000**	**111.781,57**		
SA 4		**Saldo (4) Geldfluss aus der Finanzierungstätigkeit (35 - 36)**				**137.700**	**166.600**	**-40.765,18**		
SA 5		**Saldo (5) Geldfluss aus der voranschlagswirksamen Gebarung (SA 3 + SA 4)**				**-1.102.400**	**-138.500**	**-121.032,43**		

Erläuterungen:

6160	771101	[1]	Radwegbau mit Land Kärnten - Anteilige Kosten Radweg - Ribnighügel
6160	002000	[2]	Fuß- und Radwege - Kleinmaßnahmen Radwege lt. Radwegkonzept Radweg Drobollach West
6160	005000	[3]	Fahrrad-Abstellanlagen - Erweiterungen
6160	771101	[4]	Radwegbau mit Land Kärnten - Anteilige Kosten Radweg - Ribnighügel

A 63	Schutzwasserbau	Voranschlag 2027	Voranschlag 2026	Ergebnis 2025	Voranschlag 2027	Voranschlag 2026	Ergebnis 2025	BWST	S/D
		Ergebnisvoranschlag			Finanzierungsvoranschlag				
SA 0 / SA 1	(0) Nettoergebnis (21 - 22) / Saldo (1) Geldfluss aus der operativen Gebarung (31 - 32)	-551.100	-385.200	-142.687,88	-171.100	-195.200	-101.947,74		
SA 00	Saldo (00) Nettoergebnis nach Haushaltsrücklagen (Saldo 0 + Saldo 01)	-907.100	-385.200	-142.687,88					
SA 2	Saldo (2) Geldfluss aus der investiven Gebarung (33 - 34)				-24.000	-340.000	-261.324,38		
SA 3	Saldo (3) Nettofinanzierungssaldo (SA 1 + SA 2)				-195.100	-535.200	-363.272,12		
SA 4	Saldo (4) Geldfluss aus der Finanzierungstätigkeit (35 - 36)				339.100	289.300	219.615,50		
SA 5	Saldo (5) Geldfluss aus der voranschlagswirksamen Gebarung (SA 3 + SA 4)				144.000	-245.900	-143.656,62		

UA 630	Bundesflüsse	Voranschlag 2027	Voranschlag 2026	Ergebnis 2025	Voranschlag 2027	Voranschlag 2026	Ergebnis 2025	BWST	S/D
		Ergebnisvoranschlag			Finanzierungsvoranschlag				
SA 0 / SA 1	(0) Nettoergebnis (21 - 22) / Saldo (1) Geldfluss aus der operativen Gebarung (31 - 32)	-230.000	-345.100	-119.384,47	-100.000	-155.100	-82.230,35		
SA 00	Saldo (00) Nettoergebnis nach Haushaltsrücklagen (Saldo 0 + Saldo 01)	-230.000	-345.100	-119.384,47					
SA 2	Saldo (2) Geldfluss aus der investiven Gebarung (33 - 34)				-130.000	-190.000	-261.324,38		
SA 3	Saldo (3) Nettofinanzierungssaldo (SA 1 + SA 2)				-230.000	-345.100	-343.554,73		
SA 4	Saldo (4) Geldfluss aus der Finanzierungstätigkeit (35 - 36)				339.100	139.300	219.615,50		
SA 5	Saldo (5) Geldfluss aus der voranschlagswirksamen Gebarung (SA 3 + SA 4)				109.100	-205.800	-123.939,23		

Ansatz 6300 / Konto	Bundesflüsse	Voranschlag 2027	Voranschlag 2026	Ergebnis 2025	Voranschlag 2027	Voranschlag 2026	Ergebnis 2025	BWST	S/D
		Ergebnisvoranschlag			Finanzierungsvoranschlag				
Operative Gebarung									
SU 21 / SU 31	**Summe Erträge / Einzahlungen operative Gebarung**	**0**	**0**	**0,00**	**0**	**0**	**0,00**		
6300 611200	Instandhaltung von Straßenbauten	5.000	5.000	0,00	5.000	5.000	0,00	4W	195
6300 650000	Zinsen für Finanzschulden - in Euro	3.500	3.700	6.682,69	3.500	3.700	3.981,20	GG3D	9943
6300 728000	Entgelte für sonstige Leistungen *[1]*	25.000	40.000	14.623,17	25.000	40.000	14.623,17	GG2	
6300 728200	Entgelte für sonstige Leistungen	5.000	5.000	0,00	5.000	5.000	0,00	4W	195
6300 728609	Entgelte für sonstige Leistungen - intern - Wirtschaftshof	10.000	10.000	0,00	10.000	10.000	0,00	4W	9956
6300 751001	Transfers an Länder, Landesfonds u. -kammern *[2]*	50.000	90.000	65.679,96	50.000	90.000	62.655,27	GG2	
6300 752001	Transfers an Gemeinden,Gemeindeverbände u.-fonds *[3]*	1.500	1.400	970,71	1.500	1.400	970,71	GG2	
6300 771001	Kapitaltransfers an Länder, Landesfonds und Landeskammern *[4]*	100.000	150.000	0,00				GG2	
6300 772001	Kap.Transfers an Gemeinden, Gemeindeverbände u. -fonds *[5]*	30.000	40.000	31.427,94				GG2	
SU 22 / SU 32	**Summe Aufwendungen / Auszahlungen operative Gebarung**	**230.000**	**345.100**	**119.384,47**	**100.000**	**155.100**	**82.230,35**		
SA 0 / SA 1	**(0) Nettoergebnis (21 - 22) / Saldo (1) Geldfluss aus der operativen Gebarung (31 - 32)**	**-230.000**	**-345.100**	**-119.384,47**	**-100.000**	**-155.100**	**-82.230,35**		
SA 01	**Saldo (01) Haushaltsrücklagen (230 - 240)**	**0**	**0**	**0,00**					
SA 00	**Saldo (00) Nettoergebnis nach Haushaltsrücklagen (Saldo 0 + Saldo 01)**	**-230.000**	**-345.100**	**-119.384,47**					
Investive Gebarung									
SU 33	**Summe Einzahlungen investive Gebarung**				**0**	**0**	**0,00**		
6300 771001	Kapitaltransfers an Länder, Landesfonds und Landeskammern *[6]*				100.000	150.000	229.949,94	GG2	
6300 772001	Kap.Transfers an Gemeinden, Gemeindeverbände u. -fonds *[7]*				30.000	40.000	31.374,44	GG2	
SU 34	**Summe Auszahlungen investive Gebarung**				**130.000**	**190.000**	**261.324,38**		
SA 2	**Saldo (2) Geldfluss aus der investiven Gebarung (33 - 34)**				**-130.000**	**-190.000**	**-261.324,38**		
SA 3	**Saldo (3) Nettofinanzierungssaldo (SA 1 + SA 2)**				**-230.000**	**-345.100**	**-343.554,73**		
Finanzierungstätigkeit									
6300 346100	Investitionsdarlehen von Finanzunternehmen				350.000	150.000	229.949,94	GG3D	
SU 35	**Summe Einzahlungen aus der Finanzierungstätigkeit**				**350.000**	**150.000**	**229.949,94**		
6300 346100	Investitionsdarlehen (Tilgung) - Finanzunternehmen				10.900	10.700	10.334,44	GG3D	9943
SU 36	**Summe Auszahlungen aus der Finanzierungstätigkeit**				**10.900**	**10.700**	**10.334,44**		
SA 4	**Saldo (4) Geldfluss aus der Finanzierungstätigkeit (35 - 36)**				**339.100**	**139.300**	**219.615,50**		
SA 5	**Saldo (5) Geldfluss aus der voranschlagswirksamen Gebarung (SA 3 + SA 4)**				**109.100**	**-205.800**	**-123.939,23**		

Erläuterungen:		
6300 728000	[1]	Hochwasserschutz Drau - Planung + Örtliche Bauaufsicht (ÖBA), Planung Revitalisierungsmaßnahmen Drau - Ufergestaltung
6300 751001	[2]	Interessentenbeiträge Land Kärnten für Regulierung Gail
6300 752001	[3]	Wasserverband Treffnerbach - Ossiacher Seebach - Sitzungsgelder, Beitragsvorschreibung Schutzwasserverband Dobratschgemeinden
6300 771001	[4]	Hochwasserschutz Drau - IB-Leistungen
6300 772001	[5]	Wasserverband Treffner- und Ossiacher See-Bach - Interessentenbeitrag
6300 771001	[6]	Hochwasserschutz Drau - IB-Leistungen

6300 772001 [7] Wasserverband Treffner- und Ossiacher See-Bach - Interessentenbeitrag

UA 633	Wildbachverbauung	Voranschlag 2027	Voranschlag 2026	Ergebnis 2025	Voranschlag 2027	Voranschlag 2026	Ergebnis 2025	BWST	S/D
		Ergebnisvoranschlag			Finanzierungsvoranschlag				
SA 0 / SA 1	(0) Nettoergebnis (21 - 22) / Saldo (1) Geldfluss aus der operativen Gebarung (31 - 32)	-5.000	-1.000	0,00	-5.000	-1.000	-2.350,00		
SA 00	Saldo (00) Nettoergebnis nach Haushaltsrücklagen (Saldo 0 + Saldo 01)	-5.000	-1.000	0,00					
SA 2	Saldo (2) Geldfluss aus der investiven Gebarung (33 - 34)				0	0	0,00		
SA 3	Saldo (3) Nettofinanzierungssaldo (SA 1 + SA 2)				-5.000	-1.000	-2.350,00		
SA 4	Saldo (4) Geldfluss aus der Finanzierungstätigkeit (35 - 36)				0	0	0,00		
SA 5	Saldo (5) Geldfluss aus der voranschlagswirksamen Gebarung (SA 3 + SA 4)				-5.000	-1.000	-2.350,00		

Ansatz 6330 Konto	Wildbachverbauung	Voranschlag 2027	Voranschlag 2026	Ergebnis 2025	Voranschlag 2027	Voranschlag 2026	Ergebnis 2025	BWST	S/D
		Ergebnisvoranschlag			Finanzierungsvoranschlag				
Operative Gebarung									
SU 21 / SU 31	Summe Erträge / Einzahlungen operative Gebarung	0	0	0,00	0	0	0,00		
6330 750001	Transfers an Bund, Bundesfonds u. -kammern	5.000	1.000	0,00	5.000	1.000	2.350,00	GG2	
SU 22 / SU 32	Summe Aufwendungen / Auszahlungen operative Gebarung	5.000	1.000	0,00	5.000	1.000	2.350,00		
SA 0 / SA 1	(0) Nettoergebnis (21 - 22) / Saldo (1) Geldfluss aus der operativen Gebarung (31 - 32)	-5.000	-1.000	0,00	-5.000	-1.000	-2.350,00		
SA 01	Saldo (01) Haushaltsrücklagen (230 - 240)	0	0	0,00					
SA 00	Saldo (00) Nettoergebnis nach Haushaltsrücklagen (Saldo 0 + Saldo 01)	-5.000	-1.000	0,00					
Investive Gebarung									
SU 33	Summe Einzahlungen investive Gebarung				0	0	0,00		
SU 34	Summe Auszahlungen investive Gebarung				0	0	0,00		
SA 2	Saldo (2) Geldfluss aus der investiven Gebarung (33 - 34)				0	0	0,00		
SA 3	Saldo (3) Nettofinanzierungssaldo (SA 1 + SA 2)				-5.000	-1.000	-2.350,00		
Finanzierungstätigkeit									
SU 35	Summe Einzahlungen aus der Finanzierungstätigkeit				0	0	0,00		
SU 36	Summe Auszahlungen aus der Finanzierungstätigkeit				0	0	0,00		
SA 4	Saldo (4) Geldfluss aus der Finanzierungstätigkeit (35 - 36)				0	0	0,00		
SA 5	Saldo (5) Geldfluss aus der voranschlagswirksamen Gebarung (SA 3 + SA 4)				-5.000	-1.000	-2.350,00		

UA 635	Bauhöfe	Voranschlag 2027	Voranschlag 2026	Ergebnis 2025	Voranschlag 2027	Voranschlag 2026	Ergebnis 2025	BWST	S/D
		Ergebnisvoranschlag			Finanzierungsvoranschlag				
SA 0 / SA 1	**(0) Nettoergebnis (21 - 22) / Saldo (1) Geldfluss aus der operativen Gebarung (31 - 32)**	**0**	**0**	**0,00**	**0**	**0**	**0,00**		
SA 00	**Saldo (00) Nettoergebnis nach Haushaltsrücklagen (Saldo 0 + Saldo 01)**	**-356.000**	**0**	**0,00**					
SA 2	**Saldo (2) Geldfluss aus der investiven Gebarung (33 - 34)**				**356.000**	**-150.000**	**0,00**		
SA 3	**Saldo (3) Nettofinanzierungssaldo (SA 1 + SA 2)**				**356.000**	**-150.000**	**0,00**		
SA 4	**Saldo (4) Geldfluss aus der Finanzierungstätigkeit (35 - 36)**				**0**	**150.000**	**0,00**		
SA 5	**Saldo (5) Geldfluss aus der voranschlagswirksamen Gebarung (SA 3 + SA 4)**				**356.000**	**0**	**0,00**		

Ansatz 6350 Konto	BAUHÖFE	Voranschlag 2027	Voranschlag 2026	Ergebnis 2025	Voranschlag 2027	Voranschlag 2026	Ergebnis 2025	BWST	S/D
		Ergebnisvoranschlag			Finanzierungsvoranschlag				
Operative Gebarung									
SU 21 / SU 31	**Summe Erträge / Einzahlungen operative Gebarung**	**0**	**0**	**0,00**	**0**	**0**	**0,00**		
SU 22 / SU 32	**Summe Aufwendungen / Auszahlungen operative Gebarung**	**0**	**0**	**0,00**	**0**	**0**	**0,00**		
SA 0 / SA 1	**(0) Nettoergebnis (21 - 22) / Saldo (1) Geldfluss aus der operativen Gebarung (31 - 32)**	**0**	**0**	**0,00**	**0**	**0**	**0,00**		
6350 794912	Rücklage (Geb.R.) - KT Bund	356.000	0	0,00				GG3R	
SA 01	**Saldo (01) Haushaltsrücklagen (230 - 240)**	**-356.000**	**0**	**0,00**					
SA 00	**Saldo (00) Nettoergebnis nach Haushaltsrücklagen (Saldo 0 + Saldo 01)**	**-356.000**	**0**	**0,00**					
Investive Gebarung									
6350 300001	Kapitaltransfers von Bund, Bundesfonds u. -kammern				306.000	0	0,00	GG3	
6350 300901	Kapitaltransfers von Bund, KIP-Förderung				50.000	0	0,00	GG3	
SU 33	**Summe Einzahlungen investive Gebarung**				**356.000**	**0**	**0,00**		
6350 060100	Im Bau befindliche Grundstückseinrichtungen				0	50.000	0,00	2HL	
6350 061100	Im Bau befindliche Gebäude und Bauten				0	100.000	0,00	2HL	
SU 34	**Summe Auszahlungen investive Gebarung**				**0**	**150.000**	**0,00**		
SA 2	**Saldo (2) Geldfluss aus der investiven Gebarung (33 - 34)**				**356.000**	**-150.000**	**0,00**		
SA 3	**Saldo (3) Nettofinanzierungssaldo (SA 1 + SA 2)**				**356.000**	**-150.000**	**0,00**		
Finanzierungstätigkeit									
6350 346100	Investitionsdarlehen von Finanzunternehmen				0	150.000	0,00	GG3D	
SU 35	**Summe Einzahlungen aus der Finanzierungstätigkeit**				**0**	**150.000**	**0,00**		
SU 36	**Summe Auszahlungen aus der Finanzierungstätigkeit**				**0**	**0**	**0,00**		
SA 4	**Saldo (4) Geldfluss aus der Finanzierungstätigkeit (35 - 36)**				**0**	**150.000**	**0,00**		
SA 5	**Saldo (5) Geldfluss aus der voranschlagswirksamen Gebarung (SA 3 + SA 4)**				**356.000**	**0**	**0,00**		

UA 639	Sonstige Einrichtungen und Maßnahmen	Voranschlag 2027	Voranschlag 2026	Ergebnis 2025	Voranschlag 2027	Voranschlag 2026	Ergebnis 2025	BWST	S/D
		Ergebnisvoranschlag			Finanzierungsvoranschlag				
SA 0 / SA 1	**(0) Nettoergebnis (21 - 22) / Saldo (1) Geldfluss aus der operativen Gebarung (31 - 32)**	**-316.100**	**-39.100**	**-23.303,41**	**-66.100**	**-39.100**	**-17.367,39**		
SA 00	**Saldo (00) Nettoergebnis nach Haushaltsrücklagen (Saldo 0 + Saldo 01)**	**-316.100**	**-39.100**	**-23.303,41**					
SA 2	**Saldo (2) Geldfluss aus der investiven Gebarung (33 - 34)**				**-250.000**	**0**	**0,00**		
SA 3	**Saldo (3) Nettofinanzierungssaldo (SA 1 + SA 2)**				**-316.100**	**-39.100**	**-17.367,39**		
SA 4	**Saldo (4) Geldfluss aus der Finanzierungstätigkeit (35 - 36)**				**0**	**0**	**0,00**		
SA 5	**Saldo (5) Geldfluss aus der voranschlagswirksamen Gebarung (SA 3 + SA 4)**				**-316.100**	**-39.100**	**-17.367,39**		

Ansatz 6390 Konto	Sonstige Einrichtungen und Maßnahmen	Voranschlag 2027	Voranschlag 2026	Ergebnis 2025	Voranschlag 2027	Voranschlag 2026	Ergebnis 2025	BWST	S/D
		Ergebnisvoranschlag			Finanzierungsvoranschlag				
Operative Gebarung									
SU 21 / SU 31	**Summe Erträge / Einzahlungen operative Gebarung**	**0**	**0**	**0,00**	**0**	**0**	**0,00**		
6390 612000	Instandhaltung von Wasser- und Abwasserbauten und -anlagen	5.000	5.000	30,00	5.000	5.000	30,00	GG2	
6390 710000	Öffentliche Abgaben, ohne Gebühren gem. FAG	100	100	0,00	100	100	0,00	GG2	
6390 728000	Entgelte für sonstige Leistungen *[1]*	9.000	9.000	22.205,20	9.000	9.000	15.320,50	GG2	
6390 728009	Entgelte für sonstige Leistungen - intern - Wirtschaftshof	15.000	15.000	0,00	15.000	15.000	0,00	GG2	
6390 751001	Transfers an Länder, Landesfonds u. -kammern *[2]*	37.000	10.000	1.068,21	37.000	10.000	2.016,89	GG2	
6390 771301	Kapitaltransfers an Land - Hochwasserschutz *[3]*	250.000	0	0,00				GG2	
SU 22 / SU 32	**Summe Aufwendungen / Auszahlungen operative Gebarung**	**316.100**	**39.100**	**23.303,41**	**66.100**	**39.100**	**17.367,39**		
SA 0 / SA 1	**(0) Nettoergebnis (21 - 22) / Saldo (1) Geldfluss aus der operativen Gebarung (31 - 32)**	**-316.100**	**-39.100**	**-23.303,41**	**-66.100**	**-39.100**	**-17.367,39**		
SA 01	**Saldo (01) Haushaltsrücklagen (230 - 240)**	**0**	**0**	**0,00**					
SA 00	**Saldo (00) Nettoergebnis nach Haushaltsrücklagen (Saldo 0 + Saldo 01)**	**-316.100**	**-39.100**	**-23.303,41**					
Investive Gebarung									
SU 33	**Summe Einzahlungen investive Gebarung**				**0**	**0**	**0,00**		
6390 771301	Kapitaltransfers an Land - Hochwasserschutz *[4]*				250.000	0	0,00	GG2	
SU 34	**Summe Auszahlungen investive Gebarung**				**250.000**	**0**	**0,00**		
SA 2	**Saldo (2) Geldfluss aus der investiven Gebarung (33 - 34)**				**-250.000**	**0**	**0,00**		
SA 3	**Saldo (3) Nettofinanzierungssaldo (SA 1 + SA 2)**				**-316.100**	**-39.100**	**-17.367,39**		
Finanzierungstätigkeit									
SU 35	**Summe Einzahlungen aus der Finanzierungstätigkeit**				**0**	**0**	**0,00**		
SU 36	**Summe Auszahlungen aus der Finanzierungstätigkeit**				**0**	**0**	**0,00**		
SA 4	**Saldo (4) Geldfluss aus der Finanzierungstätigkeit (35 - 36)**				**0**	**0**	**0,00**		
SA 5	**Saldo (5) Geldfluss aus der voranschlagswirksamen Gebarung (SA 3 + SA 4)**				**-316.100**	**-39.100**	**-17.367,39**		

Erläuterungen:			
6390	728000	[1]	Hochwasserschutz - Warmer Bach - Planung + div. Umplanungen, Hochwasserschutz - Union Quellbach + Fellacher Bach - Generelle Planung
6390	751001	[2]	Interessentenbeitrag für Fluss- und Bachregulierungen
6390	771301	[3]	Hochwasserschutz Warmer Bach IB-Leistung
6390	771301	[4]	Hochwasserschutz Warmer Bach IB-Leistung

A 64	Straßenverkehr	Voranschlag 2027	Voranschlag 2026	Ergebnis 2025	Voranschlag 2027	Voranschlag 2026	Ergebnis 2025	BWST	S/D
		Ergebnisvoranschlag			Finanzierungsvoranschlag				
SA 0 / SA 1	(0) Nettoergebnis (21 - 22) / Saldo (1) Geldfluss aus der operativen Gebarung (31 - 32)	-1.754.300	-1.604.700	-1.324.876,52	-1.631.000	-1.521.700	-1.124.847,09		
SA 00	Saldo (00) Nettoergebnis nach Haushaltsrücklagen (Saldo 0 + Saldo 01)	-1.654.300	-1.464.700	-1.295.681,98					
SA 2	Saldo (2) Geldfluss aus der investiven Gebarung (33 - 34)				-773.400	-511.000	-85.363,04		
SA 3	Saldo (3) Nettofinanzierungssaldo (SA 1 + SA 2)				-2.404.400	-2.032.700	-1.210.210,13		
SA 4	Saldo (4) Geldfluss aus der Finanzierungstätigkeit (35 - 36)				18.800	309.900	-13.898,87		
SA 5	Saldo (5) Geldfluss aus der voranschlagswirksamen Gebarung (SA 3 + SA 4)				-2.385.600	-1.722.800	-1.224.109,00		

UA 640	Einrichtungen und Maßnahmen nach der Straßenverkehrsordnung	Voranschlag 2027	Voranschlag 2026	Ergebnis 2025	Voranschlag 2027	Voranschlag 2026	Ergebnis 2025	BWST	S/D
		Ergebnisvoranschlag			Finanzierungsvoranschlag				
SA 0 / SA 1	(0) Nettoergebnis (21 - 22) / Saldo (1) Geldfluss aus der operativen Gebarung (31 - 32)	-1.401.700	-1.307.200	-1.173.770,45	-1.287.900	-1.234.300	-992.369,18		
SA 00	Saldo (00) Nettoergebnis nach Haushaltsrücklagen (Saldo 0 + Saldo 01)	-1.301.700	-1.167.200	-1.144.575,91					
SA 2	Saldo (2) Geldfluss aus der investiven Gebarung (33 - 34)				-773.400	-506.000	-85.363,04		
SA 3	Saldo (3) Nettofinanzierungssaldo (SA 1 + SA 2)				-2.061.300	-1.740.300	-1.077.732,22		
SA 4	Saldo (4) Geldfluss aus der Finanzierungstätigkeit (35 - 36)				49.800	335.400	15.852,48		
SA 5	Saldo (5) Geldfluss aus der voranschlagswirksamen Gebarung (SA 3 + SA 4)				-2.011.500	-1.404.900	-1.061.879,74		

Ansatz 6400 Konto		Einrichtungen und Maßnahmen nach der Straßenverkehrsordnung	Voranschlag 2027	Voranschlag 2026	Ergebnis 2025	Voranschlag 2027	Voranschlag 2026	Ergebnis 2025	BWST	S/D
			Ergebnisvoranschlag			Finanzierungsvoranschlag				
Operative Gebarung										
6400	808000	Veräußerungen von Waren	0	0	817,50	0	0	817,50	4W	
6400	810100	Erträge aus Leistungen	6.000	5.000	5.041,91	6.000	5.000	6.045,15	GG1S	
6400	816000	Kostenbeiträge (-Ersätze) für sonstige Leistungen *[1]*	12.000	10.000	11.676,54	12.000	10.000	8.483,72	4W	
6400	816009	Kostenbeiträge (-Ersätze) für für sonstige Leistungen - intern	4.000	4.100	441,00	4.000	4.100	0,00	4W	
6400	816010	Kostenbeiträge (-Ersätze) für sonstige Leistungen *[2]*	120.000	120.000	114.435,63	120.000	120.000	114.435,63	4W	
6400	829380	Sonstige Erträge - Schadensfall - 6400.61x380	15.000	20.000	24.012,51	15.000	20.000	25.802,53	4W	
SU 21 / SU 31		**Summe Erträge / Einzahlungen operative Gebarung**	**157.000**	**159.100**	**156.425,09**	**157.000**	**159.100**	**155.584,53**		

Ansatz 6400	Konto	Einrichtungen und Maßnahmen nach der Straßenverkehrsordnung	Voranschlag 2027	Voranschlag 2026	Ergebnis 2025	Voranschlag 2027	Voranschlag 2026	Ergebnis 2025	BWST	S/D
			Ergebnisvoranschlag			Finanzierungsvoranschlag				
6400	400000	Geringwertige Wirtschaftsgüter (GWG)	12.400	14.000	5.950,07	12.400	14.000	5.508,04	4W	163
6400	452000	Treibstoffe	200	300	0,00	200	300	0,00	4W	
6400	453000	Schmier- und Schleifmittel	500	500	577,40	500	500	577,40	4W	163
6400	454000	Reinigungsmittel	4.000	3.500	4.347,38	4.000	3.500	4.347,38	4W	163
6400	455000	Chemische und sonstige artverwandte Mittel *[3]*	73.500	73.500	42.059,10	73.500	73.500	42.059,10	4W	163
6400	459000	Sonstige Verbrauchsgüter	10.000	9.000	9.374,64	10.000	9.000	9.307,17	4W	163
6400	600100	Energiebezüge - Strom *[4]*	95.000	90.000	57.713,30	95.000	90.000	48.842,42	3BE	9965
6400	611000	Instandhaltung von Straßenbauten *[5]*	353.000	288.000	289.726,98	353.000	288.000	203.642,87	4W	163
6400	611380	Instandhaltung von Straßenbauten - Schadensfall - 6400.829380	15.000	20.000	25.000,00	15.000	20.000	18.266,92	4W	
6400	616000	Instandh.von Maschinen u.masch.Anlagen	2.000	2.000	1.413,51	2.000	2.000	1.413,51	4W	163
6400	618000	Instandhaltung von sonstigen Anlagen	500	500	35,42	500	500	35,42	4W	163
6400	650000	Zinsen für Finanzschulden - in Euro	9.100	8.800	16.003,36	9.100	8.800	15.343,48	GG3D	9943
6400	670000	Versicherungen	700	700	373,40	700	700	373,40	GG3V	9950
6400	680200	Planmäßige Abschreibung - Grundstückseinrichtungen u. Infrastruktur	63.100	52.400	58.347,24				3BE	9969
6400	680500	Planmäßige Abschreibung - Sonderanlagen	7.100	7.100	7.149,11				3BE	9969
6400	680600	Planmäßige Abschreibung - Technische Anlagen, Fahrzeuge und Maschinen	300	300	268,53				3BE	9969
6400	680700	Planmäßige Abschreibung - Amts-, Betriebs- und Geschäftsausstattung	3.300	2.100	1.864,37				3BE	9969
6400	690800	Abschreibung von Forderungen (Schadensfälle)	5.000	5.000	6.870,13				3BE	9951
6400	695000	Wertberichtigungen zu kurzfristigen Forderungen (LuL)	5.000	6.000	4.885,00				3BE	
6400	700000	Miet- und Pachtaufwand	14.000	3.000	0,00	14.000	3.000	0,00	4W	163
6400	728000	Entgelte für sonstige Leistungen *[6]*	45.000	48.000	19.816,61	45.000	48.000	19.816,61	4W	163
6400	728609	Entgelte für sonstige Leistungen - intern - Wirtschaftshof	810.000	831.600	778.419,99	810.000	831.600	778.419,99	4W	9956
6400	771100	Kapitaltransfers an Länder, Landesfonds und Landeskammern *[7]*	30.000	0	0,00				2T	
SU 22 / SU 32		**Summe Aufwendungen / Auszahlungen operative Gebarung**	**1.558.700**	**1.466.300**	**1.330.195,54**	**1.444.900**	**1.393.400**	**1.147.953,71**		
SA 0 / SA 1		**(0) Nettoergebnis (21 - 22) / Saldo (1) Geldfluss aus der operativen Gebarung (31 - 32)**	**-1.401.700**	**-1.307.200**	**-1.173.770,45**	**-1.287.900**	**-1.234.300**	**-992.369,18**		
6400	895122	Rücklage (Kap.R.) - Kapitalrücklage Kelag	100.000	140.000	29.194,54				GG3K	
SA 01		**Saldo (01) Haushaltsrücklagen (230 - 240)**	**100.000**	**140.000**	**29.194,54**					
SA 00		**Saldo (00) Nettoergebnis nach Haushaltsrücklagen (Saldo 0 + Saldo 01)**	**-1.301.700**	**-1.167.200**	**-1.144.575,91**					
Investive Gebarung										
SU 33		**Summe Einzahlungen investive Gebarung**				**0**	**0**	**0,00**		
6400	005000	Anlagen zu Straßenbauten *[8]*				84.000	12.000	15.124,03	4W	
6400	005200	Anlagen zu Straßenbauten *[9]*				640.000	474.000	59.412,45	2T	
6400	020000	Maschinen und maschinelle Anlagen *[10]*				4.200	1.100	0,00	4W	522
6400	030000	Werkzeuge und sonstige Erzeugungsmittel *[11]*				7.200	5.800	1.024,88	4W	522
6400	042000	Amts-, Betriebs- und Geschäftsausstattung *[12]*				8.000	13.100	9.801,68	4W	
6400	771100	Kapitaltransfers an Länder, Landesfonds und Landeskammern *[13]*				30.000	0	0,00	2T	

Ansatz 6400 Konto	Einrichtungen und Maßnahmen nach der Straßenverkehrsordnung	Voranschlag 2027	Voranschlag 2026	Ergebnis 2025	Voranschlag 2027	Voranschlag 2026	Ergebnis 2025	BWST	S/D
		Ergebnisvoranschlag			Finanzierungsvoranschlag				
SU 34	**Summe Auszahlungen investive Gebarung**				**773.400**	**506.000**	**85.363,04**		
SA 2	**Saldo (2) Geldfluss aus der investiven Gebarung (33 - 34)**				**-773.400**	**-506.000**	**-85.363,04**		
SA 3	**Saldo (3) Nettofinanzierungssaldo (SA 1 + SA 2)**				**-2.061.300**	**-1.740.300**	**-1.077.732,22**		
Finanzierungstätigkeit									
6400 346100	Investitionsdarlehen von Finanzunternehmen				80.800	366.000	56.168,50	GG3D	
SU 35	**Summe Einzahlungen aus der Finanzierungstätigkeit**				**80.800**	**366.000**	**56.168,50**		
6400 346100	Investitionsdarlehen (Tilgung) - Finanzunternehmen				31.000	30.600	40.316,02	GG3D	9943
SU 36	**Summe Auszahlungen aus der Finanzierungstätigkeit**				**31.000**	**30.600**	**40.316,02**		
SA 4	**Saldo (4) Geldfluss aus der Finanzierungstätigkeit (35 - 36)**				**49.800**	**335.400**	**15.852,48**		
SA 5	**Saldo (5) Geldfluss aus der voranschlagswirksamen Gebarung (SA 3 + SA 4)**				**-2.011.500**	**-1.404.900**	**-1.061.879,74**		

Erläuterungen:	
6400 816000 [1]	Verkehrszeichen - Ersätze für Verleihung, Abschleppkosten - Ersatz durch Dritte
6400 816010 [2]	Land Kärnten - Refundierung Wartung und Instandhaltung Ampeln
6400 455000 [3]	Straßenmarkierungen, Verkehrszeichen - Farbe
6400 600100 [4]	Strom für Verkehrs- und Blinkampeln, Radar
6400 611000 [5]	Instandhaltungen von Ampelanlagen, Verkehrszeichen, Zebrastreifen
6400 728000 [6]	Abschleppen Autowracks und Sondermüll, Verursacher nicht auffindbar
6400 771100 [7]	Verkehrsrechner Modernisierung
6400 005000 [8]	VLSA Tirolerstraße - Werthenaustraße Öffentliches Gut - Infrastruktur - Ersatz
6400 005200 [9]	Leitschienen, Absturzsicherungen, Poller Versenkbare Poller - Innenstadt Absturzsicherungen Drauufermauer VLSA - Technik Anpassungen
6400 020000 [10]	Arbeitsgeräte - Ersatz
6400 030000 [11]	Arbeitsgeräte - Ersatz
6400 042000 [12]	Arbeitsgeräte - Ersatz Werkstätten-Ausstattung - STVO
6400 771100 [13]	Verkehrsrechner Modernisierung

UA 649	Sonstige Einrichtungen und Maßnahmen	Voranschlag 2027	Voranschlag 2026	Ergebnis 2025	Voranschlag 2027	Voranschlag 2026	Ergebnis 2025	BWST	S/D
		Ergebnisvoranschlag			Finanzierungsvoranschlag				
SA 0 / SA 1	**(0) Nettoergebnis (21 - 22) / Saldo (1) Geldfluss aus der operativen Gebarung (31 - 32)**	**-352.600**	**-297.500**	**-151.106,07**	**-343.100**	**-287.400**	**-132.477,91**		
SA 00	**Saldo (00) Nettoergebnis nach Haushaltsrücklagen (Saldo 0 + Saldo 01)**	**-352.600**	**-297.500**	**-151.106,07**					
SA 2	**Saldo (2) Geldfluss aus der investiven Gebarung (33 - 34)**				**0**	**-5.000**	**0,00**		
SA 3	**Saldo (3) Nettofinanzierungssaldo (SA 1 + SA 2)**				**-343.100**	**-292.400**	**-132.477,91**		
SA 4	**Saldo (4) Geldfluss aus der Finanzierungstätigkeit (35 - 36)**				**-31.000**	**-25.500**	**-29.751,35**		
SA 5	**Saldo (5) Geldfluss aus der voranschlagswirksamen Gebarung (SA 3 + SA 4)**				**-374.100**	**-317.900**	**-162.229,26**		

Ansatz 6490 Konto		Sonstige Einrichtungen und Maßnahmen	Voranschlag 2027	Voranschlag 2026	Ergebnis 2025	Voranschlag 2027	Voranschlag 2026	Ergebnis 2025	BWST	S/D
			Ergebnisvoranschlag			Finanzierungsvoranschlag				
Operative Gebarung										
6490	810000	Erträge aus Leistungen	800	800	0,00	800	800	0,00	2HL	
SU 21 / SU 31		**Summe Erträge / Einzahlungen operative Gebarung**	**800**	**800**	**0,00**	**800**	**800**	**0,00**		
6490	400000	Geringwertige Wirtschaftsgüter (GWG)	200	200	199,05	200	200	199,05	2HL	
6490	400300	Geringwertige Wirtschaftsgüter (GWG)	100	100	0,00	100	100	0,00	GG2M	201
6490	413430	Handelswaren zur unentgeltlichen Weitergabe	100	100	0,00	100	100	0,00	GG2M	201
6490	454000	Reinigungsmittel	3.000	2.000	2.608,10	3.000	2.000	2.608,10	2HL	347
6490	457000	Druckwerke	100	100	0,00	100	100	0,00	GG2M	201
6490	459000	Sonstige Verbrauchsgüter	200	200	0,00	200	200	0,00	2HL	347
6490	614000	Instandhaltung von Gebäuden und Bauten	4.100	8.500	841,28	4.100	8.500	1.022,43	2HL	
6490	618000	Instandhaltung von sonstigen Anlagen	600	600	0,00	600	600	0,00	2HL	
6490	619300	Instandhaltung von Sonderanlagen	1.000	1.300	0,00	1.000	1.300	0,00	GG2M	201
6490	631300	Telekommunikationsdienste	800	800	442,96	800	800	442,96	GG2M	201
6490	650000	Zinsen für Finanzschulden - in Euro	4.600	5.000	5.729,97	4.600	5.000	5.729,97	GG3D	9943
6490	680300	Planmäßige Abschreibung - Gebäude und Bauten	9.500	9.500	9.486,31				3BE	9969
6490	680700	Planmäßige Abschreibung - Amts-, Betriebs- und Geschäftsausstattung	0	600	1.212,05				3BE	9969
6490	700000	Miet- und Pachtaufwand	7.400	7.000	4.865,48	7.400	7.000	4.865,48	2HL	
6490	728009	Entgelte für sonstige Leistungen - intern - Wirtschaftshof	900	900	0,00	900	900	0,00	GG2M	
6490	728129	Entgelte für sonstige Leistungen - intern - Gebäudereinigung	24.600	15.500	16.927,65	24.600	15.500	16.927,65	2HLR	9961
6490	728220	Entgelte für sonstige Leistungen - Überprüfungen	1.100	800	92,38	1.100	800	0,00	2HL	9963
6490	728300	Entgelte für sonstige Leistungen *[1]*	65.000	65.000	62.303,64	65.000	65.000	56.631,67	GG2M	201
6490	728310	Entgelte für sonstige Leistungen	100	100	0,00	100	100	0,00	GG2M	
6490	755300	Transfers an Unternehmen (ohne Finanzunternehmen) und andere *[2]*	60.000	60.000	46.397,20	60.000	60.000	44.050,60	GG2M	201
6490	755310	Transfers an Unternehmen (ohne Finanzunternehmen) und andere *[3]*	170.000	120.000	0,00	170.000	120.000	0,00	GG2M	

Ansatz 6490 Konto	Sonstige Einrichtungen und Maßnahmen	Voranschlag 2027	Voranschlag 2026	Ergebnis 2025	Voranschlag 2027	Voranschlag 2026	Ergebnis 2025	BWST	S/D
		Ergebnisvoranschlag			Finanzierungsvoranschlag				
SU 22 / SU 32	**Summe Aufwendungen / Auszahlungen operative Gebarung**	**353.400**	**298.300**	**151.106,07**	**343.900**	**288.200**	**132.477,91**		
SA 0 / SA 1	**(0) Nettoergebnis (21 - 22) / Saldo (1) Geldfluss aus der operativen Gebarung (31 - 32)**	**-352.600**	**-297.500**	**-151.106,07**	**-343.100**	**-287.400**	**-132.477,91**		
SA 01	**Saldo (01) Haushaltsrücklagen (230 - 240)**	**0**	**0**	**0,00**					
SA 00	**Saldo (00) Nettoergebnis nach Haushaltsrücklagen (Saldo 0 + Saldo 01)**	**-352.600**	**-297.500**	**-151.106,07**					
Investive Gebarung									
SU 33	**Summe Einzahlungen investive Gebarung**				**0**	**0**	**0,00**		
6490 010100	Gebäude und Bauten - Amtsstelle-Hans-Gasser-Platz				0	5.000	0,00	2HL	
SU 34	**Summe Auszahlungen investive Gebarung**				**0**	**5.000**	**0,00**		
SA 2	**Saldo (2) Geldfluss aus der investiven Gebarung (33 - 34)**				**0**	**-5.000**	**0,00**		
SA 3	**Saldo (3) Nettofinanzierungssaldo (SA 1 + SA 2)**				**-343.100**	**-292.400**	**-132.477,91**		
Finanzierungstätigkeit									
6490 346100	Investitionsdarlehen von Finanzunternehmen				0	5.000	0,00	GG3D	
SU 35	**Summe Einzahlungen aus der Finanzierungstätigkeit**				**0**	**5.000**	**0,00**		
6490 346100	Investitionsdarlehen (Tilgung) - Finanzunternehmen				31.000	30.500	29.751,35	GG3D	9943
SU 36	**Summe Auszahlungen aus der Finanzierungstätigkeit**				**31.000**	**30.500**	**29.751,35**		
SA 4	**Saldo (4) Geldfluss aus der Finanzierungstätigkeit (35 - 36)**				**-31.000**	**-25.500**	**-29.751,35**		
SA 5	**Saldo (5) Geldfluss aus der voranschlagswirksamen Gebarung (SA 3 + SA 4)**				**-374.100**	**-317.900**	**-162.229,26**		

Erläuterungen:		
6490 728300	[1]	Aufwendungen für "Anruf Sammeltaxi" - Mobilitätszentrale
6490 755300	[2]	Subventionen für "Anruf Sammeltaxi VAXI"
6490 755310	[3]	Rad- und Scooterverleih - Dienstleistungskonzessionsvertrag DLKV

A 65	Schienenverkehr	Voranschlag 2027	Voranschlag 2026	Ergebnis 2025	Voranschlag 2027	Voranschlag 2026	Ergebnis 2025	BWST	S/D
		Ergebnisvoranschlag			Finanzierungsvoranschlag				
SA 0 / SA 1	**(0) Nettoergebnis (21 - 22) / Saldo (1) Geldfluss aus der operativen Gebarung (31 - 32)**	**-5.000**	**-5.000**	**-143.860,00**	**-5.000**	**-5.000**	**-5.000,00**		
SA 00	**Saldo (00) Nettoergebnis nach Haushaltsrücklagen (Saldo 0 + Saldo 01)**	**-5.000**	**-5.000**	**-143.860,00**					
SA 2	**Saldo (2) Geldfluss aus der investiven Gebarung (33 - 34)**				**0**	**0**	**-138.860,00**		
SA 3	**Saldo (3) Nettofinanzierungssaldo (SA 1 + SA 2)**				**-5.000**	**-5.000**	**-143.860,00**		
SA 4	**Saldo (4) Geldfluss aus der Finanzierungstätigkeit (35 - 36)**				**0**	**0**	**0,00**		
SA 5	**Saldo (5) Geldfluss aus der voranschlagswirksamen Gebarung (SA 3 + SA 4)**				**-5.000**	**-5.000**	**-143.860,00**		

UA 659	Sonstige Einrichtungen und Maßnahmen	Voranschlag 2027	Voranschlag 2026	Ergebnis 2025	Voranschlag 2027	Voranschlag 2026	Ergebnis 2025	BWST	S/D
		Ergebnisvoranschlag			Finanzierungsvoranschlag				
SA 0 / SA 1	**(0) Nettoergebnis (21 - 22) / Saldo (1) Geldfluss aus der operativen Gebarung (31 - 32)**	**-5.000**	**-5.000**	**-143.860,00**	**-5.000**	**-5.000**	**-5.000,00**		
SA 00	**Saldo (00) Nettoergebnis nach Haushaltsrücklagen (Saldo 0 + Saldo 01)**	**-5.000**	**-5.000**	**-143.860,00**					
SA 2	**Saldo (2) Geldfluss aus der investiven Gebarung (33 - 34)**				**0**	**0**	**-138.860,00**		
SA 3	**Saldo (3) Nettofinanzierungssaldo (SA 1 + SA 2)**				**-5.000**	**-5.000**	**-143.860,00**		
SA 4	**Saldo (4) Geldfluss aus der Finanzierungstätigkeit (35 - 36)**				**0**	**0**	**0,00**		
SA 5	**Saldo (5) Geldfluss aus der voranschlagswirksamen Gebarung (SA 3 + SA 4)**				**-5.000**	**-5.000**	**-143.860,00**		

Ansatz 6590 Konto	Sonstige Einrichtungen und Maßnahmen	Voranschlag 2027	Voranschlag 2026	Ergebnis 2025	Voranschlag 2027	Voranschlag 2026	Ergebnis 2025	BWST	S/D
		Ergebnisvoranschlag			Finanzierungsvoranschlag				
Operative Gebarung									
SU 21 / SU 31	**Summe Erträge / Einzahlungen operative Gebarung**	**0**	**0**	**0,00**	**0**	**0**	**0,00**		
6590 728100	Entgelte für sonstige Leistungen *[1]*	5.000	5.000	5.000,00	5.000	5.000	5.000,00	4W	
6590 775000	Kapitaltransfers an Unternehmen (ohne Finanzunternehmen) und andere	0	0	138.860,00				2T	
SU 22 / SU 32	**Summe Aufwendungen / Auszahlungen operative Gebarung**	**5.000**	**5.000**	**143.860,00**	**5.000**	**5.000**	**5.000,00**		
SA 0 / SA 1	**(0) Nettoergebnis (21 - 22) / Saldo (1) Geldfluss aus der operativen Gebarung (31 - 32)**	**-5.000**	**-5.000**	**-143.860,00**	**-5.000**	**-5.000**	**-5.000,00**		
SA 01	**Saldo (01) Haushaltsrücklagen (230 - 240)**	**0**	**0**	**0,00**					
SA 00	**Saldo (00) Nettoergebnis nach Haushaltsrücklagen (Saldo 0 + Saldo 01)**	**-5.000**	**-5.000**	**-143.860,00**					
Investive Gebarung									
SU 33	**Summe Einzahlungen investive Gebarung**				**0**	**0**	**0,00**		
6590 775000	Kapitaltransfers an Unternehmen (ohne Finanzunternehmen) und andere				0	0	138.860,00	2T	
SU 34	**Summe Auszahlungen investive Gebarung**				**0**	**0**	**138.860,00**		
SA 2	**Saldo (2) Geldfluss aus der investiven Gebarung (33 - 34)**				**0**	**0**	**-138.860,00**		
SA 3	**Saldo (3) Nettofinanzierungssaldo (SA 1 + SA 2)**				**-5.000**	**-5.000**	**-143.860,00**		
Finanzierungstätigkeit									
SU 35	**Summe Einzahlungen aus der Finanzierungstätigkeit**				**0**	**0**	**0,00**		
SU 36	**Summe Auszahlungen aus der Finanzierungstätigkeit**				**0**	**0**	**0,00**		
SA 4	**Saldo (4) Geldfluss aus der Finanzierungstätigkeit (35 - 36)**				**0**	**0**	**0,00**		
SA 5	**Saldo (5) Geldfluss aus der voranschlagswirksamen Gebarung (SA 3 + SA 4)**				**-5.000**	**-5.000**	**-143.860,00**		

Erläuterungen:

6590 728100 [1] ÖBB Regionalhaltestelle Landskron

A 69	Verkehr, Sonstiges	Voranschlag 2027	Voranschlag 2026	Ergebnis 2025	Voranschlag 2027	Voranschlag 2026	Ergebnis 2025	BWST	S/D
		Ergebnisvoranschlag			Finanzierungsvoranschlag				
SA 0 / SA 1	(0) Nettoergebnis (21 - 22) / Saldo (1) Geldfluss aus der operativen Gebarung (31 - 32)	-3.808.500	-3.451.400	-2.622.413,66	-3.804.600	-3.448.800	-2.372.229,65		
SA 00	Saldo (00) Nettoergebnis nach Haushaltsrücklagen (Saldo 0 + Saldo 01)	-3.808.500	-3.451.400	-2.622.413,66					
SA 2	Saldo (2) Geldfluss aus der investiven Gebarung (33 - 34)				-52.000	-2.000	-29.602,55		
SA 3	Saldo (3) Nettofinanzierungssaldo (SA 1 + SA 2)				-3.856.600	-3.450.800	-2.401.832,20		
SA 4	Saldo (4) Geldfluss aus der Finanzierungstätigkeit (35 - 36)				51.800	1.800	29.444,47		
SA 5	Saldo (5) Geldfluss aus der voranschlagswirksamen Gebarung (SA 3 + SA 4)				-3.804.800	-3.449.000	-2.372.387,73		

UA 690	Verkehr, Sonstiges	Voranschlag 2027	Voranschlag 2026	Ergebnis 2025	Voranschlag 2027	Voranschlag 2026	Ergebnis 2025	BWST	S/D
		Ergebnisvoranschlag			Finanzierungsvoranschlag				
SA 0 / SA 1	(0) Nettoergebnis (21 - 22) / Saldo (1) Geldfluss aus der operativen Gebarung (31 - 32)	-996.600	-916.800	-1.111.764,00	-996.600	-916.800	-1.111.764,00		
SA 00	Saldo (00) Nettoergebnis nach Haushaltsrücklagen (Saldo 0 + Saldo 01)	-996.600	-916.800	-1.111.764,00					
SA 2	Saldo (2) Geldfluss aus der investiven Gebarung (33 - 34)				0	0	0,00		
SA 3	Saldo (3) Nettofinanzierungssaldo (SA 1 + SA 2)				-996.600	-916.800	-1.111.764,00		
SA 4	Saldo (4) Geldfluss aus der Finanzierungstätigkeit (35 - 36)				0	0	0,00		
SA 5	Saldo (5) Geldfluss aus der voranschlagswirksamen Gebarung (SA 3 + SA 4)				-996.600	-916.800	-1.111.764,00		

Ansatz 6900 Konto	Verkehr, Sonstiges	Voranschlag 2027	Voranschlag 2026	Ergebnis 2025	Voranschlag 2027	Voranschlag 2026	Ergebnis 2025	BWST	S/D
		Ergebnisvoranschlag			Finanzierungsvoranschlag				
Operative Gebarung									
SU 21 / SU 31	**Summe Erträge / Einzahlungen operative Gebarung**	**0**	**0**	**0,00**	**0**	**0**	**0,00**		
6900 413400	Handelswaren zur unentgeltlichen Weitergabe	100	100	0,00	100	100	0,00	GG2M	
6900 728000	Entgelte für sonstige Leistungen *[1]*	2.400	2.400	0,00	2.400	2.400	0,00	GG2M	
6900 754501	Transfers an sonstige Träger des öffentlichen Rechts	959.100	0	0,00	959.100	0	0,00	GG2M	
6900 755000	Transfers an Unternehmen (ohne Finanzunternehmen) und andere *[2]*	0	879.300	1.077.282,00	0	879.300	1.077.282,00	GG2M	
6900 768000	Sonstige lfd.Transfers an private Haushalte *[3]*	35.000	35.000	34.482,00	35.000	35.000	34.482,00	GG2M	
SU 22 / SU 32	**Summe Aufwendungen / Auszahlungen operative Gebarung**	**996.600**	**916.800**	**1.111.764,00**	**996.600**	**916.800**	**1.111.764,00**		
SA 0 / SA 1	**(0) Nettoergebnis (21 - 22) / Saldo (1) Geldfluss aus der operativen Gebarung (31 - 32)**	**-996.600**	**-916.800**	**-1.111.764,00**	**-996.600**	**-916.800**	**-1.111.764,00**		
SA 01	**Saldo (01) Haushaltsrücklagen (230 - 240)**	**0**	**0**	**0,00**					
SA 00	**Saldo (00) Nettoergebnis nach Haushaltsrücklagen (Saldo 0 + Saldo 01)**	**-996.600**	**-916.800**	**-1.111.764,00**					
Investive Gebarung									
SU 33	**Summe Einzahlungen investive Gebarung**				**0**	**0**	**0,00**		
SU 34	**Summe Auszahlungen investive Gebarung**				**0**	**0**	**0,00**		
SA 2	**Saldo (2) Geldfluss aus der investiven Gebarung (33 - 34)**				**0**	**0**	**0,00**		
SA 3	**Saldo (3) Nettofinanzierungssaldo (SA 1 + SA 2)**				**-996.600**	**-916.800**	**-1.111.764,00**		
Finanzierungstätigkeit									
SU 35	**Summe Einzahlungen aus der Finanzierungstätigkeit**				**0**	**0**	**0,00**		
SU 36	**Summe Auszahlungen aus der Finanzierungstätigkeit**				**0**	**0**	**0,00**		
SA 4	**Saldo (4) Geldfluss aus der Finanzierungstätigkeit (35 - 36)**				**0**	**0**	**0,00**		
SA 5	**Saldo (5) Geldfluss aus der voranschlagswirksamen Gebarung (SA 3 + SA 4)**				**-996.600**	**-916.800**	**-1.111.764,00**		

Erläuterungen:		
6900 728000	[1]	Eisenbahninfrastruktur-Koordinator
6900 755000	[2]	Verkehrsverbund Kärnten GmbH - Gesetzlicher Verkehrsverbundanteil, zusätzliche Busverbindungen, Vororteverkehr
6900 768000	[3]	Subventionierung von Monats- und Jahreskarten zur Feinstaubverbesserung

UA 699	Sonstige Einrichtungen und Maßnahmen	Voranschlag 2027	Voranschlag 2026	Ergebnis 2025	Voranschlag 2027	Voranschlag 2026	Ergebnis 2025	BWST	S/D
		Ergebnisvoranschlag			Finanzierungsvoranschlag				
SA 0 / SA 1	**(0) Nettoergebnis (21 - 22) / Saldo (1) Geldfluss aus der operativen Gebarung (31 - 32)**	**-2.811.900**	**-2.534.600**	**-1.510.649,66**	**-2.808.000**	**-2.532.000**	**-1.260.465,65**		
SA 00	**Saldo (00) Nettoergebnis nach Haushaltsrücklagen (Saldo 0 + Saldo 01)**	**-2.811.900**	**-2.534.600**	**-1.510.649,66**					
SA 2	**Saldo (2) Geldfluss aus der investiven Gebarung (33 - 34)**				**-52.000**	**-2.000**	**-29.602,55**		
SA 3	**Saldo (3) Nettofinanzierungssaldo (SA 1 + SA 2)**				**-2.860.000**	**-2.534.000**	**-1.290.068,20**		
SA 4	**Saldo (4) Geldfluss aus der Finanzierungstätigkeit (35 - 36)**				**51.800**	**1.800**	**29.444,47**		
SA 5	**Saldo (5) Geldfluss aus der voranschlagswirksamen Gebarung (SA 3 + SA 4)**				**-2.808.200**	**-2.532.200**	**-1.260.623,73**		

Ansatz 6991 Konto	HORIZON 2020	Voranschlag 2027	Voranschlag 2026	Ergebnis 2025	Voranschlag 2027	Voranschlag 2026	Ergebnis 2025	BWST	S/D
		Ergebnisvoranschlag			Finanzierungsvoranschlag				
Operative Gebarung									
SU 21 / SU 31	**Summe Erträge / Einzahlungen operative Gebarung**	**0**	**0**	**0,00**	**0**	**0**	**0,00**		
6991 650000	Zinsen für Finanzschulden - in Euro	100	100	4,31	100	100	4,31	GG3D	9943
SU 22 / SU 32	**Summe Aufwendungen / Auszahlungen operative Gebarung**	**100**	**100**	**4,31**	**100**	**100**	**4,31**		
SA 0 / SA 1	**(0) Nettoergebnis (21 - 22) / Saldo (1) Geldfluss aus der operativen Gebarung (31 - 32)**	**-100**	**-100**	**-4,31**	**-100**	**-100**	**-4,31**		
SA 01	**Saldo (01) Haushaltsrücklagen (230 - 240)**	**0**	**0**	**0,00**					
SA 00	**Saldo (00) Nettoergebnis nach Haushaltsrücklagen (Saldo 0 + Saldo 01)**	**-100**	**-100**	**-4,31**					
Investive Gebarung									
SU 33	**Summe Einzahlungen investive Gebarung**				**0**	**0**	**0,00**		
SU 34	**Summe Auszahlungen investive Gebarung**				**0**	**0**	**0,00**		
SA 2	**Saldo (2) Geldfluss aus der investiven Gebarung (33 - 34)**				**0**	**0**	**0,00**		
SA 3	**Saldo (3) Nettofinanzierungssaldo (SA 1 + SA 2)**				**-100**	**-100**	**-4,31**		
Finanzierungstätigkeit									
SU 35	**Summe Einzahlungen aus der Finanzierungstätigkeit**				**0**	**0**	**0,00**		
6991 346100	Investitionsdarlehen (Tilgung) - Finanzunternehmen				200	200	109,84	GG3D	9943
SU 36	**Summe Auszahlungen aus der Finanzierungstätigkeit**				**200**	**200**	**109,84**		
SA 4	**Saldo (4) Geldfluss aus der Finanzierungstätigkeit (35 - 36)**				**-200**	**-200**	**-109,84**		
SA 5	**Saldo (5) Geldfluss aus der voranschlagswirksamen Gebarung (SA 3 + SA 4)**				**-300**	**-300**	**-114,15**		

Ansatz 6992 Konto	STADTBUS	Voranschlag 2027	Voranschlag 2026	Ergebnis 2025	Voranschlag 2027	Voranschlag 2026	Ergebnis 2025	BWST	S/D
		Ergebnisvoranschlag			Finanzierungsvoranschlag				
Operative Gebarung									
6992 810000	Erträge aus Leistungen Stadtverkehr *[1]*	642.000	601.800	594.443,34	642.000	601.800	471.118,52	GG2M	
6992 810010	Erträge aus Leistungen Vororteverkehr *[2]*	48.000	109.500	40.218,36	48.000	109.500	35.081,17	GG2M	
6992 810030	Erträge aus Leistungen Mikro ÖV	0	0	2.809,56	0	0	2.809,56	GG2M	
6992 810040	Erträge aus Leistungen	7.000	0	0,00	7.000	0	0,00	GG2M	
6992 829000	Sonstige Erträge	0	0	16.863,63	0	0	16.863,63	GG2M	
6992 860001	Transfers von Bund, Bundesfonds u. -kammern	0	0	11.614,00	0	0	11.614,00	GG2M	
6992 861001	Transfers von Ländern, Landesfonds u. -kammern *[3]*	2.415.900	2.254.200	2.936.700,00	2.415.900	2.254.200	2.254.200,00	GG2M	
6992 861031	Transfers von Ländern - Mikro-ÖV *[4]*	475.800	475.800	475.800,00	475.800	475.800	475.065,51	GG2M	
SU 21 / SU 31	**Summe Erträge / Einzahlungen operative Gebarung**	**3.588.700**	**3.441.300**	**4.078.448,89**	**3.588.700**	**3.441.300**	**3.266.752,39**		
6992 400030	Geringwertige Wirtschaftsgüter (GWG) - Mikro-ÖV	100	100	3.420,00	100	100	-684,00	GG2M	381
6992 400100	Geringwertige Wirtschaftsgüter (GWG)	12.000	12.000	8.365,00	12.000	12.000	5.917,00	4SG	
6992 456009	Schreib-, Zeichen- und sonstige Büromittel - intern - Zentraler Service	0	0	48,29	0	0	48,29	M3R	9958
6992 457000	Druckwerke *[5]*	19.100	19.100	9.108,71	19.100	19.100	5.225,63	GG2M	
6992 618100	Instandhaltung von sonstigen Anlagen	2.100	2.100	989,12	2.100	2.100	989,12	4SG	
6992 631030	Telekommunikationsdienste - Mikro-ÖV	100	100	0,00	100	100	0,00	GG2M	381
6992 640000	Rechts- und Beratungsaufwand	3.000	3.000	0,00	3.000	3.000	0,00	GG2M	
6992 650000	Zinsen für Finanzschulden in E uro	0	0	371,86	0	0	24,08	GG3D	
6992 680200	Planmäßige Abschreibung - Grundstückseinrichtungen u. Infrastruktur	3.900	2.600	2.781,61				3BE	9969
6992 700030	Miet- und Pachtaufwand - Mikro-ÖV	33.200	33.200	0,00	33.200	33.200	0,00	GG2M	381
6992 710000	Öffentliche Abgaben, ohne Gebühren gem. FAG	200	200	54,00	200	200	54,00	GG2M	
6992 728000	Entgelte für sonstige Leistungen - Stadtverkehr *[6]*	4.099.900	3.868.000	3.661.050,17	4.099.900	3.868.000	2.967.344,33	GG2M	
6992 728010	Entgelte für sonstige Leistungen - Vororteverkehr *[7]*	1.286.400	1.108.100	986.188,61	1.286.400	1.108.100	802.108,67	GG2M	
6992 728030	Entgelte für sonstige Leistungen - Mikro-ÖV *[8]*	930.400	917.200	912.722,52	930.400	917.200	739.216,26	GG2M	381
6992 728109	Entgelte für sonstige Leistungen - intern - Wirtschaftshof	5.000	5.000	0,00	5.000	5.000	1.920,00	4SG	150
6992 728139	Entgelte für sonstige Leistungen - intern - Stadtgrün	5.000	5.000	3.699,50	5.000	5.000	4.755,50	4SG	150
6992 728219	Entgelte für sonstige Leistungen - intern - Druckerei	100	100	294,85	100	100	294,85	M2IT	9955
SU 22 / SU 32	**Summe Aufwendungen / Auszahlungen operative Gebarung**	**6.400.500**	**5.975.800**	**5.589.094,24**	**6.396.600**	**5.973.200**	**4.527.213,73**		
SA 0 / SA 1	**(0) Nettoergebnis (21 - 22) / Saldo (1) Geldfluss aus der operativen Gebarung (31 - 32)**	**-2.811.800**	**-2.534.500**	**-1.510.645,35**	**-2.807.900**	**-2.531.900**	**-1.260.461,34**		
SA 01	**Saldo (01) Haushaltsrücklagen (230 - 240)**	**0**	**0**	**0,00**					
SA 00	**Saldo (00) Nettoergebnis nach Haushaltsrücklagen (Saldo 0 + Saldo 01)**	**-2.811.800**	**-2.534.500**	**-1.510.645,35**					
Investive Gebarung									
SU 33	**Summe Einzahlungen investive Gebarung**				**0**	**0**	**0,00**		
6992 002300	Straßenbauten - Bushaltestelle *[9]*				50.000	0	29.602,55	2T	
6992 042300	Amts-, Betriebs- und Geschäftsausstattung Bushaltestellen *[10]*				2.000	2.000	0,00	2T	
SU 34	**Summe Auszahlungen investive Gebarung**				**52.000**	**2.000**	**29.602,55**		

Ansatz 6992 Konto	STADTBUS	Voranschlag 2027	Voranschlag 2026	Ergebnis 2025	Voranschlag 2027	Voranschlag 2026	Ergebnis 2025	BWST	S/D
		Ergebnisvoranschlag			Finanzierungsvoranschlag				
SA 2	**Saldo (2) Geldfluss aus der investiven Gebarung (33 - 34)**				**-52.000**	**-2.000**	**-29.602,55**		
SA 3	**Saldo (3) Nettofinanzierungssaldo (SA 1 + SA 2)**				**-2.859.900**	**-2.533.900**	**-1.290.063,89**		
Finanzierungstätigkeit									
6992 346100	Investitionsdarlehen von Finanzunternehmen				52.000	2.000	29.602,55	GG3D	
SU 35	**Summe Einzahlungen aus der Finanzierungstätigkeit**				**52.000**	**2.000**	**29.602,55**		
6992 346100	Investitionsdarlehen (Tilgung) - Finanzunternehmen				0	0	48,24	GG3D	
SU 36	**Summe Auszahlungen aus der Finanzierungstätigkeit**				**0**	**0**	**48,24**		
SA 4	**Saldo (4) Geldfluss aus der Finanzierungstätigkeit (35 - 36)**				**52.000**	**2.000**	**29.554,31**		
SA 5	**Saldo (5) Geldfluss aus der voranschlagswirksamen Gebarung (SA 3 + SA 4)**				**-2.807.900**	**-2.531.900**	**-1.260.509,58**		

Erläuterungen:			
6992	810000	[1]	Stadtverkehr - Fahrscheineinnahmen
6992	810010	[2]	Vorortеverkehr - Fahrscheine
6992	861001	[3]	Land Kärnten - Stadtverkehr und Vorortеverkehr
6992	861031	[4]	Land Kärnten - Öffentlicher Verkehr
6992	457000	[5]	Stadtverkehr - Plakate, Folder, Busfahrpläne, Informationsunterlagen
6992	728000	[6]	Stadtverkehr - Personenbeförderung (Fahrscheine), Personenbeförderung BestL, Personenbeförderung BestL-Weiterleitung, Verkehrsausweitung
6992	728010	[7]	Vorortеverkehr
6992	728030	[8]	Verkehrsleistung - Verkehrsunternehmen
6992	002300	[9]	Stadtbus-Haltestellen - Errichtung und Umbau
6992	042300	[10]	Stadtbus-Haltestellen - Errichtung und Umbau

Detailnachweis der Konten

Einzelplan 7	Wirtschaftsförderung (Länder und Gemeinden)	Voranschlag 2027	Voranschlag 2026	Ergebnis 2025	Voranschlag 2027	Voranschlag 2026	Ergebnis 2025	BWST	S/D
		Ergebnisvoranschlag			Finanzierungsvoranschlag				
SA 0 / SA 1	(0) Nettoergebnis (21 - 22) / Saldo (1) Geldfluss aus der operativen Gebarung (31 - 32)	-2.673.300	-2.819.100	-2.195.900,58	-1.715.400	-2.253.800	-2.002.870,95		
SA 00	Saldo (00) Nettoergebnis nach Haushaltsrücklagen (Saldo 0 + Saldo 01)	-2.673.300	-2.819.100	-2.195.900,58					
SA 2	Saldo (2) Geldfluss aus der investiven Gebarung (33 - 34)				-927.200	-534.400	-127.630,22		
SA 3	Saldo (3) Nettofinanzierungssaldo (SA 1 + SA 2)				-2.642.600	-2.788.200	-2.130.501,17		
SA 4	Saldo (4) Geldfluss aus der Finanzierungstätigkeit (35 - 36)				-17.000	-16.700	-18.465,09		
SA 5	Saldo (5) Geldfluss aus der voranschlagswirksamen Gebarung (SA 3 + SA 4)				-2.659.600	-2.804.900	-2.148.966,26		

A 71	Grundlagenverbesserung in der Land- und Forstwirtschaft	Voranschlag 2027	Voranschlag 2026	Ergebnis 2025	Voranschlag 2027	Voranschlag 2026	Ergebnis 2025	BWST	S/D
		Ergebnisvoranschlag			Finanzierungsvoranschlag				
SA 0 / SA 1	(0) Nettoergebnis (21 - 22) / Saldo (1) Geldfluss aus der operativen Gebarung (31 - 32)	-44.600	-35.600	-20.683,07	-1.000	-1.000	-898,10		
SA 00	Saldo (00) Nettoergebnis nach Haushaltsrücklagen (Saldo 0 + Saldo 01)	-44.600	-35.600	-20.683,07					
SA 2	Saldo (2) Geldfluss aus der investiven Gebarung (33 - 34)				-43.600	-34.600	-16.490,60		
SA 3	Saldo (3) Nettofinanzierungssaldo (SA 1 + SA 2)				-44.600	-35.600	-17.388,70		
SA 4	Saldo (4) Geldfluss aus der Finanzierungstätigkeit (35 - 36)				0	0	0,00		
SA 5	Saldo (5) Geldfluss aus der voranschlagswirksamen Gebarung (SA 3 + SA 4)				-44.600	-35.600	-17.388,70		

UA 710	Land- und forstwirtschaftlicher Wegebau	Voranschlag 2027	Voranschlag 2026	Ergebnis 2025	Voranschlag 2027	Voranschlag 2026	Ergebnis 2025	BWST	S/D
		Ergebnisvoranschlag			Finanzierungsvoranschlag				
SA 0 / SA 1	(0) Nettoergebnis (21 - 22) / Saldo (1) Geldfluss aus der operativen Gebarung (31 - 32)	-30.600	-30.600	-17.614,03	-1.000	-1.000	-898,10		
SA 00	Saldo (00) Nettoergebnis nach Haushaltsrücklagen (Saldo 0 + Saldo 01)	-30.600	-30.600	-17.614,03					
SA 2	Saldo (2) Geldfluss aus der investiven Gebarung (33 - 34)				-29.600	-29.600	-13.421,56		
SA 3	Saldo (3) Nettofinanzierungssaldo (SA 1 + SA 2)				-30.600	-30.600	-14.319,66		
SA 4	Saldo (4) Geldfluss aus der Finanzierungstätigkeit (35 - 36)				0	0	0,00		
SA 5	Saldo (5) Geldfluss aus der voranschlagswirksamen Gebarung (SA 3 + SA 4)				-30.600	-30.600	-14.319,66		

Ansatz 7100 / Konto	Land- und forstwirtschaftlicher Wegebau	Voranschlag 2027	Voranschlag 2026	Ergebnis 2025	Voranschlag 2027	Voranschlag 2026	Ergebnis 2025	BWST	S/D
		Ergebnisvoranschlag			Finanzierungsvoranschlag				
Operative Gebarung									
SU 21 / SU 31	**Summe Erträge / Einzahlungen operative Gebarung**	**0**	**0**	**0,00**	**0**	**0**	**0,00**		
7100 611000	Instandhaltung von Straßenbauten	100	100	0,00	100	100	0,00	GG1L	138
7100 723000	Amtspauschalien und Repräsentationsaufwendungen	900	900	898,10	900	900	898,10	GG1L	
7100 775000	Kap.Transfers an Unternehmungen *[1]*	9.000	9.000	6.681,90				GG1L	138
7100 777000	Kapitaltransfers an private Organisationen ohne Erwerbszweck *[2]*	15.100	15.100	10.034,03				GG1L	138
7100 778000	Kapitaltransfers an private Haushalte *[3]*	5.500	5.500	0,00				GG1L	138
SU 22 / SU 32	**Summe Aufwendungen / Auszahlungen operative Gebarung**	**30.600**	**30.600**	**17.614,03**	**1.000**	**1.000**	**898,10**		
SA 0 / SA 1	**(0) Nettoergebnis (21 - 22) / Saldo (1) Geldfluss aus der operativen Gebarung (31 - 32)**	**-30.600**	**-30.600**	**-17.614,03**	**-1.000**	**-1.000**	**-898,10**		
SA 01	**Saldo (01) Haushaltsrücklagen (230 - 240)**	**0**	**0**	**0,00**					
SA 00	**Saldo (00) Nettoergebnis nach Haushaltsrücklagen (Saldo 0 + Saldo 01)**	**-30.600**	**-30.600**	**-17.614,03**					
Investive Gebarung									
SU 33	**Summe Einzahlungen investive Gebarung**				**0**	**0**	**0,00**		
7100 775000	Kap.Transfers an Unternehmungen *[4]*				9.000	9.000	11.474,86	GG1L	138
7100 777000	Kapitaltransfers an private Organisationen ohne Erwerbszweck *[5]*				15.100	15.100	1.946,70	GG1L	138
7100 778000	Kapitaltransfers an private Haushalte *[6]*				5.500	5.500	0,00	GG1L	138
SU 34	**Summe Auszahlungen investive Gebarung**				**29.600**	**29.600**	**13.421,56**		
SA 2	**Saldo (2) Geldfluss aus der investiven Gebarung (33 - 34)**				**-29.600**	**-29.600**	**-13.421,56**		
SA 3	**Saldo (3) Nettofinanzierungssaldo (SA 1 + SA 2)**				**-30.600**	**-30.600**	**-14.319,66**		
Finanzierungstätigkeit									
SU 35	**Summe Einzahlungen aus der Finanzierungstätigkeit**				**0**	**0**	**0,00**		
SU 36	**Summe Auszahlungen aus der Finanzierungstätigkeit**				**0**	**0**	**0,00**		
SA 4	**Saldo (4) Geldfluss aus der Finanzierungstätigkeit (35 - 36)**				**0**	**0**	**0,00**		
SA 5	**Saldo (5) Geldfluss aus der voranschlagswirksamen Gebarung (SA 3 + SA 4)**				**-30.600**	**-30.600**	**-14.319,66**		

Erläuterungen:		
7100 775000	[1]	Investitionszuschuss an Genossenschaften für den Ausbau von Güter- und Forstwegen
7100 777000	[2]	Investitionszuschuss an Genossenschaften für den Ausbau von Güter- und Forstwegen
7100 778000	[3]	Investitionszuschuss an Privatpersonen für den Ausbau von Güter- und Forstwegen
7100 775000	[4]	Investitionszuschuss an Genossenschaften für den Ausbau von Güter- und Forstwegen
7100 777000	[5]	Investitionszuschuss an Genossenschaften für den Ausbau von Güter- und Forstwegen
7100 778000	[6]	Investitionszuschuss an Privatpersonen für den Ausbau von Güter- und Forstwegen

UA 713	Elektrifizierung und Mechanisierung	Voranschlag 2027	Voranschlag 2026	Ergebnis 2025	Voranschlag 2027	Voranschlag 2026	Ergebnis 2025	BWST	S/D
		Ergebnisvoranschlag			Finanzierungsvoranschlag				
SA 0 / SA 1	**(0) Nettoergebnis (21 - 22) / Saldo (1) Geldfluss aus der operativen Gebarung (31 - 32)**	**-14.000**	**-5.000**	**-3.069,04**	**0**	**0**	**0,00**		
SA 00	**Saldo (00) Nettoergebnis nach Haushaltsrücklagen (Saldo 0 + Saldo 01)**	**-14.000**	**-5.000**	**-3.069,04**					
SA 2	**Saldo (2) Geldfluss aus der investiven Gebarung (33 - 34)**				**-14.000**	**-5.000**	**-3.069,04**		
SA 3	**Saldo (3) Nettofinanzierungssaldo (SA 1 + SA 2)**				**-14.000**	**-5.000**	**-3.069,04**		
SA 4	**Saldo (4) Geldfluss aus der Finanzierungstätigkeit (35 - 36)**				**0**	**0**	**0,00**		
SA 5	**Saldo (5) Geldfluss aus der voranschlagswirksamen Gebarung (SA 3 + SA 4)**				**-14.000**	**-5.000**	**-3.069,04**		

Ansatz 7130 Konto	Elektrifizierung und Mechanisierung	Voranschlag 2027	Voranschlag 2026	Ergebnis 2025	Voranschlag 2027	Voranschlag 2026	Ergebnis 2025	BWST	S/D
		Ergebnisvoranschlag			Finanzierungsvoranschlag				
Operative Gebarung									
SU 21 / SU 31	**Summe Erträge / Einzahlungen operative Gebarung**	**0**	**0**	**0,00**	**0**	**0**	**0,00**		
7130 775000	Kap.Transfers an Unternehmungen *[1]*	14.000	5.000	3.069,04				GG1L	138
SU 22 / SU 32	**Summe Aufwendungen / Auszahlungen operative Gebarung**	**14.000**	**5.000**	**3.069,04**	**0**	**0**	**0,00**		
SA 0 / SA 1	**(0) Nettoergebnis (21 - 22) / Saldo (1) Geldfluss aus der operativen Gebarung (31 - 32)**	**-14.000**	**-5.000**	**-3.069,04**	**0**	**0**	**0,00**		
SA 01	**Saldo (01) Haushaltsrücklagen (230 - 240)**	**0**	**0**	**0,00**					
SA 00	**Saldo (00) Nettoergebnis nach Haushaltsrücklagen (Saldo 0 + Saldo 01)**	**-14.000**	**-5.000**	**-3.069,04**					
Investive Gebarung									
SU 33	**Summe Einzahlungen investive Gebarung**				**0**	**0**	**0,00**		
7130 775000	Kap.Transfers an Unternehmungen *[2]*				14.000	5.000	3.069,04	GG1L	138
SU 34	**Summe Auszahlungen investive Gebarung**				**14.000**	**5.000**	**3.069,04**		
SA 2	**Saldo (2) Geldfluss aus der investiven Gebarung (33 - 34)**				**-14.000**	**-5.000**	**-3.069,04**		
SA 3	**Saldo (3) Nettofinanzierungssaldo (SA 1 + SA 2)**				**-14.000**	**-5.000**	**-3.069,04**		
Finanzierungstätigkeit									
SU 35	**Summe Einzahlungen aus der Finanzierungstätigkeit**				**0**	**0**	**0,00**		
SU 36	**Summe Auszahlungen aus der Finanzierungstätigkeit**				**0**	**0**	**0,00**		
SA 4	**Saldo (4) Geldfluss aus der Finanzierungstätigkeit (35 - 36)**				**0**	**0**	**0,00**		
SA 5	**Saldo (5) Geldfluss aus der voranschlagswirksamen Gebarung (SA 3 + SA 4)**				**-14.000**	**-5.000**	**-3.069,04**		

Erläuterungen:

7130 775000	[1]	Viehzuchtgenossenschaften-Anschaffungs-/Reparaturkostenbeihilfe maschineller Einrichtungen
7130 775000	[2]	Viehzuchtgenossenschaften-Anschaffungs-/Reparaturkostenbeihilfe maschineller Einrichtungen

A 74	Sonstige Förderung der Land- und Forstwirtschaft	Voranschlag 2027	Voranschlag 2026	Ergebnis 2025	Voranschlag 2027	Voranschlag 2026	Ergebnis 2025	BWST	S/D
		Ergebnisvoranschlag			Finanzierungsvoranschlag				
SA 0 / SA 1	(0) Nettoergebnis (21 - 22) / Saldo (1) Geldfluss aus der operativen Gebarung (31 - 32)	-41.200	-45.600	-10.338,53	-18.100	-22.300	14.188,13		
SA 00	Saldo (00) Nettoergebnis nach Haushaltsrücklagen (Saldo 0 + Saldo 01)	-41.200	-45.600	-10.338,53					
SA 2	Saldo (2) Geldfluss aus der investiven Gebarung (33 - 34)				-21.900	-22.100	-23.450,42		
SA 3	Saldo (3) Nettofinanzierungssaldo (SA 1 + SA 2)				-40.000	-44.400	-9.262,29		
SA 4	Saldo (4) Geldfluss aus der Finanzierungstätigkeit (35 - 36)				0	0	0,00		
SA 5	Saldo (5) Geldfluss aus der voranschlagswirksamen Gebarung (SA 3 + SA 4)				-40.000	-44.400	-9.262,29		

UA 742	Produktionsförderung	Voranschlag 2027	Voranschlag 2026	Ergebnis 2025	Voranschlag 2027	Voranschlag 2026	Ergebnis 2025	BWST	S/D
		Ergebnisvoranschlag			Finanzierungsvoranschlag				
SA 0 / SA 1	(0) Nettoergebnis (21 - 22) / Saldo (1) Geldfluss aus der operativen Gebarung (31 - 32)	-75.600	-78.100	-44.283,34	-54.600	-57.400	-22.665,77		
SA 00	Saldo (00) Nettoergebnis nach Haushaltsrücklagen (Saldo 0 + Saldo 01)	-75.600	-78.100	-44.283,34					
SA 2	Saldo (2) Geldfluss aus der investiven Gebarung (33 - 34)				-19.900	-19.600	-20.950,42		
SA 3	Saldo (3) Nettofinanzierungssaldo (SA 1 + SA 2)				-74.500	-77.000	-43.616,19		
SA 4	Saldo (4) Geldfluss aus der Finanzierungstätigkeit (35 - 36)				0	0	0,00		
SA 5	Saldo (5) Geldfluss aus der voranschlagswirksamen Gebarung (SA 3 + SA 4)				-74.500	-77.000	-43.616,19		

Ansatz 7420 Konto	Produktionsförderung	Voranschlag 2027	Voranschlag 2026	Ergebnis 2025	Voranschlag 2027	Voranschlag 2026	Ergebnis 2025	BWST	S/D
		Ergebnisvoranschlag			Finanzierungsvoranschlag				
Operative Gebarung									
7420 852000	Gebühren für die Benützung von Gemeindeeinrichtungen und -anlagen	300	300	0,00	300	300	217,15	3A	
SU 21 / SU 31	**Summe Erträge / Einzahlungen operative Gebarung**	**300**	**300**	**0,00**	**300**	**300**	**217,15**		
7420 457000	Druckwerke *[1]*	500	3.500	0,00	500	3.500	0,00	GG1L	
7420 690810	Abschreibung von kurzfristigen Forderungen (Abgaben)	1.000	1.000	0,00				3BE	9951
7420 695010	Wertberichtigungen zu kurzfristigen Forderungen (Abgaben)	100	100	0,00				3BE	
7420 751001	Transfers an Länder, Landesfonds u. -kammern *[2]*	5.500	5.500	3.024,00	5.500	5.500	3.024,00	GG1L	234
7420 755000	Transfers an Unternehmen (ohne Finanzunternehmen) und andere *[3]*	47.600	47.400	19.383,31	47.600	47.400	19.383,31	GG1L	234
7420 768000	Sonstige lfd.Transfers an private Haushalte *[4]*	1.300	1.300	475,61	1.300	1.300	475,61	GG1L	
7420 775000	Kap.Transfers an Unternehmungen *[5]*	19.900	19.600	21.400,42				GG1L	234
SU 22 / SU 32	**Summe Aufwendungen / Auszahlungen operative Gebarung**	**75.900**	**78.400**	**44.283,34**	**54.900**	**57.700**	**22.882,92**		
SA 0 / SA 1	**(0) Nettoergebnis (21 - 22) / Saldo (1) Geldfluss aus der operativen Gebarung (31 - 32)**	**-75.600**	**-78.100**	**-44.283,34**	**-54.600**	**-57.400**	**-22.665,77**		
SA 01	**Saldo (01) Haushaltsrücklagen (230 - 240)**	**0**	**0**	**0,00**					
SA 00	**Saldo (00) Nettoergebnis nach Haushaltsrücklagen (Saldo 0 + Saldo 01)**	**-75.600**	**-78.100**	**-44.283,34**					
Investive Gebarung									
SU 33	**Summe Einzahlungen investive Gebarung**				**0**	**0**	**0,00**		
7420 775000	Kap.Transfers an Unternehmungen *[6]*				19.900	19.600	20.950,42	GG1L	234
SU 34	**Summe Auszahlungen investive Gebarung**				**19.900**	**19.600**	**20.950,42**		
SA 2	**Saldo (2) Geldfluss aus der investiven Gebarung (33 - 34)**				**-19.900**	**-19.600**	**-20.950,42**		
SA 3	**Saldo (3) Nettofinanzierungssaldo (SA 1 + SA 2)**				**-74.500**	**-77.000**	**-43.616,19**		
Finanzierungstätigkeit									
SU 35	**Summe Einzahlungen aus der Finanzierungstätigkeit**				**0**	**0**	**0,00**		
SU 36	**Summe Auszahlungen aus der Finanzierungstätigkeit**				**0**	**0**	**0,00**		
SA 4	**Saldo (4) Geldfluss aus der Finanzierungstätigkeit (35 - 36)**				**0**	**0**	**0,00**		
SA 5	**Saldo (5) Geldfluss aus der voranschlagswirksamen Gebarung (SA 3 + SA 4)**				**-74.500**	**-77.000**	**-43.616,19**		

Erläuterungen:		
7420 457000	[1]	Ab-Hof-Folder (Druck inkl. Grafik)
7420 751001	[2]	Stutenumlage - § 21 Kärntner Tierzuchtgesetz
7420 755000	[3]	Startförderung für Neubetriebe, Betriebsübernahme, Haltekostenbeitrag für 8 Zuchtstiere, künstliche Besamungen, Bio-Prämie
7420 768000	[4]	Förderung für Privatpersonen - Fruchtwechselfolge
7420 775000	[5]	Nachschaffungsbeitrag für Zuchtstiere, Ankaufsbeihilfen für Zuchteber und für Widder gem. § 21 Ktn. Tierzuchtgesetz
7420 775000	[6]	Nachschaffungsbeitrag für Zuchtstiere, Ankaufsbeihilfen für Zuchteber und für Widder gem. § 21 Ktn. Tierzuchtgesetz

UA 747	Jagd und Fischerei	Voranschlag 2027	Voranschlag 2026	Ergebnis 2025	Voranschlag 2027	Voranschlag 2026	Ergebnis 2025	BWST	S/D
		Ergebnisvoranschlag			Finanzierungsvoranschlag				
SA 0 / SA 1	(0) Nettoergebnis (21 - 22) / Saldo (1) Geldfluss aus der operativen Gebarung (31 - 32)	24.200	23.500	23.721,71	26.300	26.100	26.009,06		
SA 00	Saldo (00) Nettoergebnis nach Haushaltsrücklagen (Saldo 0 + Saldo 01)	24.200	23.500	23.721,71					
SA 2	Saldo (2) Geldfluss aus der investiven Gebarung (33 - 34)				-2.000	-2.500	-2.500,00		
SA 3	Saldo (3) Nettofinanzierungssaldo (SA 1 + SA 2)				24.300	23.600	23.509,06		
SA 4	Saldo (4) Geldfluss aus der Finanzierungstätigkeit (35 - 36)				0	0	0,00		
SA 5	Saldo (5) Geldfluss aus der voranschlagswirksamen Gebarung (SA 3 + SA 4)				24.300	23.600	23.509,06		

Ansatz 7470 / Konto	Jagd und Fischerei	Voranschlag 2027	Voranschlag 2026	Ergebnis 2025	Voranschlag 2027	Voranschlag 2026	Ergebnis 2025	BWST	S/D
		Ergebnisvoranschlag			Finanzierungsvoranschlag				
Operative Gebarung									
7470 811100	Miet- und Pachtertrag *[1]*	23.000	22.800	22.930,14	23.000	22.800	22.930,14	2HL	
7470 816000	Kostenbeiträge (-Ersätze) für sonstige Leistungen *[2]*	4.400	4.400	3.713,26	4.400	4.400	3.583,36	1AU	
SU 21 / SU 31	**Summe Erträge / Einzahlungen operative Gebarung**	**27.400**	**27.200**	**26.643,40**	**27.400**	**27.200**	**26.513,50**		
7470 457000	Druckwerke	300	300	48,76	300	300	131,51	1B	
7470 457100	Druckwerke	300	300	0,00	300	300	0,00	1AU	
7470 695000	Wertberichtigungen zu kurzfristigen Forderungen (LuL)	100	100	0,00				3BE	
7470 710000	Öffentliche Abgaben, ohne Gebühren gem. FAG	400	400	342,93	400	400	342,93	2HL	313
7470 726000	Mitgliedsbeiträge an Institutionen *[3]*	100	100	30,00	100	100	30,00	MD	9959
7470 777000	Kapitaltransfers an private Organisationen ohne Erwerbszweck *[4]*	2.000	2.500	2.500,00				1AU	
SU 22 / SU 32	**Summe Aufwendungen / Auszahlungen operative Gebarung**	**3.200**	**3.700**	**2.921,69**	**1.100**	**1.100**	**504,44**		
SA 0 / SA 1	**(0) Nettoergebnis (21 - 22) / Saldo (1) Geldfluss aus der operativen Gebarung (31 - 32)**	**24.200**	**23.500**	**23.721,71**	**26.300**	**26.100**	**26.009,06**		
SA 01	**Saldo (01) Haushaltsrücklagen (230 - 240)**	**0**	**0**	**0,00**					
SA 00	**Saldo (00) Nettoergebnis nach Haushaltsrücklagen (Saldo 0 + Saldo 01)**	**24.200**	**23.500**	**23.721,71**					
Investive Gebarung									
SU 33	**Summe Einzahlungen investive Gebarung**				**0**	**0**	**0,00**		
7470 777000	Kapitaltransfers an private Organisationen ohne Erwerbszweck *[5]*				2.000	2.500	2.500,00	1AU	
SU 34	**Summe Auszahlungen investive Gebarung**				**2.000**	**2.500**	**2.500,00**		
SA 2	**Saldo (2) Geldfluss aus der investiven Gebarung (33 - 34)**				**-2.000**	**-2.500**	**-2.500,00**		
SA 3	**Saldo (3) Nettofinanzierungssaldo (SA 1 + SA 2)**				**24.300**	**23.600**	**23.509,06**		
Finanzierungstätigkeit									
SU 35	**Summe Einzahlungen aus der Finanzierungstätigkeit**				**0**	**0**	**0,00**		
SU 36	**Summe Auszahlungen aus der Finanzierungstätigkeit**				**0**	**0**	**0,00**		
SA 4	**Saldo (4) Geldfluss aus der Finanzierungstätigkeit (35 - 36)**				**0**	**0**	**0,00**		
SA 5	**Saldo (5) Geldfluss aus der voranschlagswirksamen Gebarung (SA 3 + SA 4)**				**24.300**	**23.600**	**23.509,06**		

Erläuterungen:

7470 811100	[1]	Pachtzinse vom Sport- und Zuchtfischereiverein Villach, Verein "Äsche", Pachtzins AG NB Obere Fellach
7470 816000	[2]	Verwaltungskostenbeträge von 8 Gemeindejagden
7470 726000	[3]	Mitgliedsbeitrag Landesfischereiverband Kärnten
7470 777000	[4]	Beitrag Fischereiverein Ossiacher See für Reinhaltungsmaßnahmen (z.B. Fischbesatz)
7470 777000	[5]	Beitrag Fischereiverein Ossiacher See für Reinhaltungsmaßnahmen (z.B. Fischbesatz)

UA 749	Sonstige Einrichtungen und Maßnahmen	Voranschlag 2027	Voranschlag 2026	Ergebnis 2025	Voranschlag 2027	Voranschlag 2026	Ergebnis 2025	BWST	S/D
		Ergebnisvoranschlag			Finanzierungsvoranschlag				
SA 0 / SA 1	**(0) Nettoergebnis (21 - 22) / Saldo (1) Geldfluss aus der operativen Gebarung (31 - 32)**	**10.200**	**9.000**	**10.223,10**	**10.200**	**9.000**	**10.844,84**		
SA 00	**Saldo (00) Nettoergebnis nach Haushaltsrücklagen (Saldo 0 + Saldo 01)**	**10.200**	**9.000**	**10.223,10**					
SA 2	**Saldo (2) Geldfluss aus der investiven Gebarung (33 - 34)**				**0**	**0**	**0,00**		
SA 3	**Saldo (3) Nettofinanzierungssaldo (SA 1 + SA 2)**				**10.200**	**9.000**	**10.844,84**		
SA 4	**Saldo (4) Geldfluss aus der Finanzierungstätigkeit (35 - 36)**				**0**	**0**	**0,00**		
SA 5	**Saldo (5) Geldfluss aus der voranschlagswirksamen Gebarung (SA 3 + SA 4)**				**10.200**	**9.000**	**10.844,84**		

Ansatz 7490 Konto	Sonstige Einrichtungen und Maßnahmen	Voranschlag 2027	Voranschlag 2026	Ergebnis 2025	Voranschlag 2027	Voranschlag 2026	Ergebnis 2025	BWST	S/D
		Ergebnisvoranschlag			Finanzierungsvoranschlag				
Operative Gebarung									
7490 811100	Miet- und Pachtertrag *[1]*	13.600	12.400	12.681,74	13.600	12.400	12.681,74	2HL	
SU 21 / SU 31	**Summe Erträge / Einzahlungen operative Gebarung**	**13.600**	**12.400**	**12.681,74**	**13.600**	**12.400**	**12.681,74**		
7490 613000	Instandhaltung von sonstigen Grundstückseinrichtungen	1.000	1.000	671,12	1.000	1.000	49,38	2HL	
7490 710000	Öffentliche Abgaben, ohne Gebühren gem. FAG	1.500	1.500	1.321,80	1.500	1.500	1.321,80	2HL	313
7490 711000	Gebühren f.d.Ben.v.Gemeindeeinr. u. -anlagen gem. FAG	500	500	465,72	500	500	465,72	2HL	313
7490 728009	Entgelte für sonstige Leistungen - intern - Wirtschaftshof	100	100	0,00	100	100	0,00	2HL	
7490 728039	Entgelte für sonstige Leistungen - intern - Stadtgrün	300	300	0,00	300	300	0,00	2HL	
SU 22 / SU 32	**Summe Aufwendungen / Auszahlungen operative Gebarung**	**3.400**	**3.400**	**2.458,64**	**3.400**	**3.400**	**1.836,90**		
SA 0 / SA 1	**(0) Nettoergebnis (21 - 22) / Saldo (1) Geldfluss aus der operativen Gebarung (31 - 32)**	**10.200**	**9.000**	**10.223,10**	**10.200**	**9.000**	**10.844,84**		
SA 01	**Saldo (01) Haushaltsrücklagen (230 - 240)**	**0**	**0**	**0,00**					
SA 00	**Saldo (00) Nettoergebnis nach Haushaltsrücklagen (Saldo 0 + Saldo 01)**	**10.200**	**9.000**	**10.223,10**					
Investive Gebarung									
SU 33	**Summe Einzahlungen investive Gebarung**				**0**	**0**	**0,00**		
SU 34	**Summe Auszahlungen investive Gebarung**				**0**	**0**	**0,00**		
SA 2	**Saldo (2) Geldfluss aus der investiven Gebarung (33 - 34)**				**0**	**0**	**0,00**		
SA 3	**Saldo (3) Nettofinanzierungssaldo (SA 1 + SA 2)**				**10.200**	**9.000**	**10.844,84**		
Finanzierungstätigkeit									
SU 35	**Summe Einzahlungen aus der Finanzierungstätigkeit**				**0**	**0**	**0,00**		
SU 36	**Summe Auszahlungen aus der Finanzierungstätigkeit**				**0**	**0**	**0,00**		
SA 4	**Saldo (4) Geldfluss aus der Finanzierungstätigkeit (35 - 36)**				**0**	**0**	**0,00**		
SA 5	**Saldo (5) Geldfluss aus der voranschlagswirksamen Gebarung (SA 3 + SA 4)**				**10.200**	**9.000**	**10.844,84**		

Erläuterungen:

7490 811100 [1] Pachterlöse für Schrebergärten Lind und Auen

A 77	Förderung des Tourismus	Voranschlag 2027	Voranschlag 2026	Ergebnis 2025	Voranschlag 2027	Voranschlag 2026	Ergebnis 2025	BWST	S/D
		Ergebnisvoranschlag			Finanzierungsvoranschlag				
SA 0 / SA 1	(0) Nettoergebnis (21 - 22) / Saldo (1) Geldfluss aus der operativen Gebarung (31 - 32)	86.500	-116.600	-16.364,57	852.900	249.800	-19.740,01		
SA 00	Saldo (00) Nettoergebnis nach Haushaltsrücklagen (Saldo 0 + Saldo 01)	86.500	-116.600	-16.364,57					
SA 2	Saldo (2) Geldfluss aus der investiven Gebarung (33 - 34)				-750.000	-350.000	0,00		
SA 3	Saldo (3) Nettofinanzierungssaldo (SA 1 + SA 2)				102.900	-100.200	-19.740,01		
SA 4	Saldo (4) Geldfluss aus der Finanzierungstätigkeit (35 - 36)				0	0	0,00		
SA 5	Saldo (5) Geldfluss aus der voranschlagswirksamen Gebarung (SA 3 + SA 4)				102.900	-100.200	-19.740,01		

UA 770	Einrichtungen zur Förderung des Tourismus	Voranschlag 2027	Voranschlag 2026	Ergebnis 2025	Voranschlag 2027	Voranschlag 2026	Ergebnis 2025	BWST	S/D
		Ergebnisvoranschlag			Finanzierungsvoranschlag				
SA 0 / SA 1	(0) Nettoergebnis (21 - 22) / Saldo (1) Geldfluss aus der operativen Gebarung (31 - 32)	196.500	-16.600	-16.364,56	212.900	-200	-6,51		
SA 00	Saldo (00) Nettoergebnis nach Haushaltsrücklagen (Saldo 0 + Saldo 01)	196.500	-16.600	-16.364,56					
SA 2	Saldo (2) Geldfluss aus der investiven Gebarung (33 - 34)				0	0	0,00		
SA 3	Saldo (3) Nettofinanzierungssaldo (SA 1 + SA 2)				212.900	-200	-6,51		
SA 4	Saldo (4) Geldfluss aus der Finanzierungstätigkeit (35 - 36)				0	0	0,00		
SA 5	Saldo (5) Geldfluss aus der voranschlagswirksamen Gebarung (SA 3 + SA 4)				212.900	-200	-6,51		

Ansatz 7700 Konto	Einrichtungen zur Förderung des Tourismus	Voranschlag 2027	Voranschlag 2026	Ergebnis 2025	Voranschlag 2027	Voranschlag 2026	Ergebnis 2025	BWST	S/D
		Ergebnisvoranschlag			Finanzierungsvoranschlag				
Operative Gebarung									
7700 816000	Kostenbeiträge (-Ersätze) für sonstige Leistungen - Aufenthaltsabgabe *[1]*	213.000	0	0,00	213.000	0	0,00	3A	
SU 21 / SU 31	**Summe Erträge / Einzahlungen operative Gebarung**	**213.000**	**0**	**0,00**	**213.000**	**0**	**0,00**		
7700 600100	Energiebezüge - Strom	100	100	6,51	100	100	6,51	3BE	9965
7700 680300	Planmäßige Abschreibung - Gebäude und Bauten	16.400	16.400	16.358,05				3BE	9969
7700 710100	Öffentliche Abgaben/Ausgaben - KEST	0	100	0,00	0	100	0,00	3BE	
SU 22 / SU 32	**Summe Aufwendungen / Auszahlungen operative Gebarung**	**16.500**	**16.600**	**16.364,56**	**100**	**200**	**6,51**		
SA 0 / SA 1	**(0) Nettoergebnis (21 - 22) / Saldo (1) Geldfluss aus der operativen Gebarung (31 - 32)**	**196.500**	**-16.600**	**-16.364,56**	**212.900**	**-200**	**-6,51**		
SA 01	**Saldo (01) Haushaltsrücklagen (230 - 240)**	**0**	**0**	**0,00**					
SA 00	**Saldo (00) Nettoergebnis nach Haushaltsrücklagen (Saldo 0 + Saldo 01)**	**196.500**	**-16.600**	**-16.364,56**					
Investive Gebarung									
SU 33	**Summe Einzahlungen investive Gebarung**				**0**	**0**	**0,00**		
SU 34	**Summe Auszahlungen investive Gebarung**				**0**	**0**	**0,00**		
SA 2	**Saldo (2) Geldfluss aus der investiven Gebarung (33 - 34)**				**0**	**0**	**0,00**		
SA 3	**Saldo (3) Nettofinanzierungssaldo (SA 1 + SA 2)**				**212.900**	**-200**	**-6,51**		
Finanzierungstätigkeit									
SU 35	**Summe Einzahlungen aus der Finanzierungstätigkeit**				**0**	**0**	**0,00**		
SU 36	**Summe Auszahlungen aus der Finanzierungstätigkeit**				**0**	**0**	**0,00**		
SA 4	**Saldo (4) Geldfluss aus der Finanzierungstätigkeit (35 - 36)**				**0**	**0**	**0,00**		
SA 5	**Saldo (5) Geldfluss aus der voranschlagswirksamen Gebarung (SA 3 + SA 4)**				**212.900**	**-200**	**-6,51**		

Erläuterungen:

7700 816000 [1] Land Kärnten - Aufenthaltsabgabe - Verwaltungskostenersatz 7%

UA 771	Maßnahmen zur Förderung des Tourismus	Voranschlag 2027	Voranschlag 2026	Ergebnis 2025	Voranschlag 2027	Voranschlag 2026	Ergebnis 2025	BWST	S/D
		Ergebnisvoranschlag			Finanzierungsvoranschlag				
SA 0 / SA 1	(0) Nettoergebnis (21 - 22) / Saldo (1) Geldfluss aus der operativen Gebarung (31 - 32)	-110.000	-100.000	-0,01	640.000	250.000	-19.733,50		
SA 00	Saldo (00) Nettoergebnis nach Haushaltsrücklagen (Saldo 0 + Saldo 01)	-110.000	-100.000	-0,01					
SA 2	Saldo (2) Geldfluss aus der investiven Gebarung (33 - 34)				-750.000	-350.000	0,00		
SA 3	Saldo (3) Nettofinanzierungssaldo (SA 1 + SA 2)				-110.000	-100.000	-19.733,50		
SA 4	Saldo (4) Geldfluss aus der Finanzierungstätigkeit (35 - 36)				0	0	0,00		
SA 5	Saldo (5) Geldfluss aus der voranschlagswirksamen Gebarung (SA 3 + SA 4)				-110.000	-100.000	-19.733,50		

Ansatz 7710 Konto	Maßnahmen zur Förderung des Tourismus	Voranschlag 2027	Voranschlag 2026	Ergebnis 2025	Voranschlag 2027	Voranschlag 2026	Ergebnis 2025	BWST	S/D
		Ergebnisvoranschlag			Finanzierungsvoranschlag				
Operative Gebarung									
7710 829509	Sonstige Erträge	12.700	1.878.600	1.779.716,57	12.700	1.878.600	1.779.716,57	3BE	
7710 861101	Transfers von Ländern, Landesfonds u. -kammern - BZ	650.000	250.000	250.000,00	650.000	250.000	250.000,00	GG3	
SU 21 / SU 31	**Summe Erträge / Einzahlungen operative Gebarung**	**662.700**	**2.128.600**	**2.029.716,57**	**662.700**	**2.128.600**	**2.029.716,57**		
7710 752010	Transfers an Gemeinden,Gemeindeverbände u.-fonds *[1]*	6.700	988.700	936.692,94	6.700	988.700	933.131,62	3BE	
7710 755010	Transfers an Unternehmen (ohne Finanzunternehmen) und andere *[2]*	6.000	889.900	843.023,64	6.000	889.900	839.818,45	3BE	
7710 755200	Transfers an Unternehmen (ohne Finanzunternehmen) und andere	10.000	0	0,00	10.000	0	26.500,00	GG3	
7710 755210	Transfers an Unternehmen (ohne Finanzunternehmen) und andere	0	0	250.000,00	0	0	250.000,00	GG3	
7710 775210	Kapitaltransfers an Unternehmen (ohne Finanzunternehmen) und andere	750.000	350.000	0,00				GG3	
SU 22 / SU 32	**Summe Aufwendungen / Auszahlungen operative Gebarung**	**772.700**	**2.228.600**	**2.029.716,58**	**22.700**	**1.878.600**	**2.049.450,07**		
SA 0 / SA 1	**(0) Nettoergebnis (21 - 22) / Saldo (1) Geldfluss aus der operativen Gebarung (31 - 32)**	**-110.000**	**-100.000**	**-0,01**	**640.000**	**250.000**	**-19.733,50**		
SA 01	**Saldo (01) Haushaltsrücklagen (230 - 240)**	**0**	**0**	**0,00**					
SA 00	**Saldo (00) Nettoergebnis nach Haushaltsrücklagen (Saldo 0 + Saldo 01)**	**-110.000**	**-100.000**	**-0,01**					
Investive Gebarung									
SU 33	**Summe Einzahlungen investive Gebarung**				**0**	**0**	**0,00**		
7710 775210	Kapitaltransfers an Unternehmen (ohne Finanzunternehmen) und andere				750.000	350.000	0,00	GG3	
SU 34	**Summe Auszahlungen investive Gebarung**				**750.000**	**350.000**	**0,00**		
SA 2	**Saldo (2) Geldfluss aus der investiven Gebarung (33 - 34)**				**-750.000**	**-350.000**	**0,00**		
SA 3	**Saldo (3) Nettofinanzierungssaldo (SA 1 + SA 2)**				**-110.000**	**-100.000**	**-19.733,50**		
Finanzierungstätigkeit									
SU 35	**Summe Einzahlungen aus der Finanzierungstätigkeit**				**0**	**0**	**0,00**		
SU 36	**Summe Auszahlungen aus der Finanzierungstätigkeit**				**0**	**0**	**0,00**		
SA 4	**Saldo (4) Geldfluss aus der Finanzierungstätigkeit (35 - 36)**				**0**	**0**	**0,00**		
SA 5	**Saldo (5) Geldfluss aus der voranschlagswirksamen Gebarung (SA 3 + SA 4)**				**-110.000**	**-100.000**	**-19.733,50**		

Erläuterungen:		
7710 752010	[1]	Anteil Orts- und Kurtaxe an TVB Tourismusverband Villach
7710 755010	[2]	Anteil Orts- und Kurtaxe an die Region Villach GmbH

A 78	Förderung von Handel, Gewerbe und Industrie	Voranschlag 2027	Voranschlag 2026	Ergebnis 2025	Voranschlag 2027	Voranschlag 2026	Ergebnis 2025	BWST	S/D
		Ergebnisvoranschlag			Finanzierungsvoranschlag				
SA 0 / SA 1	**(0) Nettoergebnis (21 - 22) / Saldo (1) Geldfluss aus der operativen Gebarung (31 - 32)**	**-2.674.000**	**-2.621.300**	**-2.148.514,41**	**-2.549.200**	**-2.480.300**	**-1.996.420,97**		
SA 00	**Saldo (00) Nettoergebnis nach Haushaltsrücklagen (Saldo 0 + Saldo 01)**	**-2.674.000**	**-2.621.300**	**-2.148.514,41**					
SA 2	**Saldo (2) Geldfluss aus der investiven Gebarung (33 - 34)**				**-111.700**	**-127.700**	**-87.689,20**		
SA 3	**Saldo (3) Nettofinanzierungssaldo (SA 1 + SA 2)**				**-2.660.900**	**-2.608.000**	**-2.084.110,17**		
SA 4	**Saldo (4) Geldfluss aus der Finanzierungstätigkeit (35 - 36)**				**-17.000**	**-16.700**	**-18.465,09**		
SA 5	**Saldo (5) Geldfluss aus der voranschlagswirksamen Gebarung (SA 3 + SA 4)**				**-2.677.900**	**-2.624.700**	**-2.102.575,26**		

UA 782	Wirtschaftspolitische Maßnahmen	Voranschlag 2027	Voranschlag 2026	Ergebnis 2025	Voranschlag 2027	Voranschlag 2026	Ergebnis 2025	BWST	S/D
		Ergebnisvoranschlag			Finanzierungsvoranschlag				
SA 0 / SA 1	**(0) Nettoergebnis (21 - 22) / Saldo (1) Geldfluss aus der operativen Gebarung (31 - 32)**	**-2.674.000**	**-2.621.300**	**-2.148.514,41**	**-2.549.200**	**-2.480.300**	**-1.996.420,97**		
SA 00	**Saldo (00) Nettoergebnis nach Haushaltsrücklagen (Saldo 0 + Saldo 01)**	**-2.674.000**	**-2.621.300**	**-2.148.514,41**					
SA 2	**Saldo (2) Geldfluss aus der investiven Gebarung (33 - 34)**				**-111.700**	**-127.700**	**-87.689,20**		
SA 3	**Saldo (3) Nettofinanzierungssaldo (SA 1 + SA 2)**				**-2.660.900**	**-2.608.000**	**-2.084.110,17**		
SA 4	**Saldo (4) Geldfluss aus der Finanzierungstätigkeit (35 - 36)**				**-17.000**	**-16.700**	**-18.465,09**		
SA 5	**Saldo (5) Geldfluss aus der voranschlagswirksamen Gebarung (SA 3 + SA 4)**				**-2.677.900**	**-2.624.700**	**-2.102.575,26**		

Ansatz 7820 Konto	Wirtschaftspolitische Maßnahmen	Voranschlag 2027	Voranschlag 2026	Ergebnis 2025	Voranschlag 2027	Voranschlag 2026	Ergebnis 2025	BWST	S/D
		Ergebnisvoranschlag			Finanzierungsvoranschlag				
Operative Gebarung									
7820 816000	Kostenbeiträge (-Ersätze) für sonstige Leistungen	4.000	5.000	0,00	4.000	5.000	0,00	GG3W	
7820 817200	Erträge aus der Auflösung von sonstigen Rückstellungen - nicht konsumierte Urlaube	6.700	6.700	6.120,17				3BE	
7820 817600	Erträge aus der Auflösung von sonstigen Rückstellungen	0	0	182.500,00				3BE	
7820 820000	Zinserträge aus Darlehen und aktiven Finanzinstrumenten	0	0	28,82	0	0	28,82	GG3D	
7820 829000	Sonstige Erträge	0	0	0,00	0	0	1.898,94	GG3W	
7820 888001	Transfers von der Europäischen Union	0	15.800	0,00	0	15.800	0,00	GG3W	
SU 21 / SU 31	**Summe Erträge / Einzahlungen operative Gebarung**	**10.700**	**27.500**	**188.648,99**	**4.000**	**20.800**	**1.927,76**		
7820 400000	Geringwertige Wirtschaftsgüter (GWG)	100	100	0,00	100	100	0,00	GG3W	127
7820 413000	Handelswaren zur entgeltlichen Weitergabe	100	100	0,00	100	100	0,00	GG3W	127
7820 413400	Handelswaren zur unentgeltlichen Weitergabe	4.700	4.500	201,24	4.700	4.500	201,24	GG3W	127
7820 456009	Schreib-, Zeichen- und sonstige Büromittel - intern - Zentraler Service	0	0	4,63	0	0	4,63	M3R	9958

Ansatz 7820		Wirtschaftspolitische Maßnahmen	Voranschlag 2027	Voranschlag 2026	Ergebnis 2025	Voranschlag 2027	Voranschlag 2026	Ergebnis 2025	BWST	S/D
	Konto		Ergebnisvoranschlag			Finanzierungsvoranschlag				
7820	457000	Druckwerke	1.200	3.000	0,00	1.200	3.000	307,00	GG3W	127
7820	510000	Geldbezüge, Vertragsbedienstete AV	412.700	381.900	313.596,15	412.700	381.900	313.596,15	M1HRL	9940
7820	563000	Sonstige Aufwandsentschädigungen	7.600	7.000	4.838,37	7.600	7.000	4.838,37	M1HRL	9940
7820	569000	Sonstige Nebengebühren	400	300	338,28	400	300	338,28	M1HRL	9940
7820	580000	DGB zum Ausgleichsfonds für Familienbeihilfen	11.600	11.400	11.752,81	11.600	11.400	11.752,81	M1HRL	9940
7820	581000	Dienstgeberbeiträge zur Alterssicherung	51.500	46.500	37.113,32	51.500	46.500	37.113,32	M1HRL	9940
7820	581010	Dienstgeberbeiträge zur Alterssicherung - Betriebspension	6.800	6.100	4.833,96	6.800	6.100	4.833,96	M1HRL	9940
7820	582000	Sonstige DGB zur sozialen Sicherheit	35.900	33.300	26.697,78	35.900	33.300	26.697,78	M1HRL	9940
7820	591000	Dotierung von Rückstellungen für Abfertigungen	6.500	3.000	7.906,08				3BE	9944
7820	592000	Dotierung von Rückstellungen für Jubiläumszuwendungen	3.200	1.600	11.497,00				3BE	9944
7820	593100	Dotierung von Rückstellungen f ür nicht konsumierte Gleitzeit	100	400	70,82				3BE	9944
7820	630000	Postdienste	2.400	2.100	2.625,10	2.400	2.100	2.625,10	M2IT	9949
7820	631700	Telekommunikationsdienste - M2IT	400	400	272,41	400	400	272,41	M2IT	9947
7820	640000	Rechts- und Beratungsaufwand	100	100	0,00	100	100	0,00	GG3W	127
7820	650000	Zinsen für Finanzschulden - in Euro	4.100	4.200	5.697,62	4.100	4.200	5.748,89	GG3D	9943
7820	680700	Planmäßige Abschreibung - Amts-, Betriebs- und Geschäftsausstattung	0	0	30,81				3BE	9969
7820	690800	Abschreibung von Forderungen (Schadensfälle)	10.000	15.000	0,00				3BE	9951
7820	695000	Wertberichtigungen zu kurzfristigen Forderungen (LuL)	0	0	9.150,11				3BE	
7820	700000	Miet- und Pachtaufwand	700	2.600	0,00	700	2.600	0,00	GG3W	127
7820	700039	Miet- und Pachtaufwand - intern - Stadtgrün	1.000	1.000	0,00	1.000	1.000	0,00	GG3W	327
7820	700069	Miet- und Pachtaufwand - intern - Bambergsäle	2.600	2.000	0,00	2.600	2.000	0,00	GG3W	327
7820	710000	Öffentliche Abgaben, ohne Gebühren gem. FAG	100	100	0,00	100	100	0,00	GG3W	127
7820	723000	Amtspauschalien und Repräsentationsaufwendungen	2.100	2.100	904,07	2.100	2.100	1.125,71	GG3W	
7820	723010	Amtspauschalien und Repräsentationsaufwendungen	400	500	700,00	400	500	-63,64	GG3W	
7820	724100	Reisegebühren (einschl. Km-Geld)	1.000	1.900	265,62	1.000	1.900	265,62	GG3W	127
7820	726000	Mitgliedsbeiträge an Institutionen *[1]*	3.100	3.100	0,00	3.100	3.100	0,00	MD	9959
7820	726100	Mitgliedsbeiträge an Institutionen *[2]*	1.100	1.100	0,00	1.100	1.100	0,00	MD	9959
7820	728000	Entgelte für sonstige Leistungen *[3]*	23.000	33.500	10.951,43	23.000	33.500	9.305,43	GG3W	127
7820	728009	Entgelte für sonstige Leistungen - intern - Wirtschaftshof	1.000	1.000	0,00	1.000	1.000	0,00	GG3W	327
7820	728219	Entgelte für sonstige Leistungen - intern - Druckerei	100	100	46,00	100	100	46,00	M2IT	9955
7820	728509	Entgelte für sonstige Leistungen - intern - EDV	9.700	10.100	8.605,12	9.700	10.100	8.605,12	M2IT	9955
7820	728709	Entgelte für sonstige Leistungen - intern - Telefonanlage	600	600	704,00	600	600	704,00	M2IT	9957
7820	751001	Transfers an Länder, Landesfonds u. -kammern	0	0	13.660,00	0	0	0,00	GG3W	
7820	755000	Transfers an Unternehmen (ohne Finanzunternehmen) und andere *[4]*	78.400	58.000	76.623,69	78.400	58.000	55.180,69	GG3W	135
7820	755010	Transfers an Unternehmen (ohne Finanzunternehmen) und andere *[5]*	1.850.000	1.837.000	1.652.364,73	1.850.000	1.837.000	1.483.949,86	GG3P	
7820	757000	Transfers an private Organisationen ohne Erwerbszweck *[6]*	38.600	45.300	29.400,00	38.600	45.300	30.900,00	GG3W	135
7820	768000	Sonstige lfd.Transfers an private Haushalte	100	100	0,00	100	100	0,00	GG3W	135
7820	771001	Kapitaltransfers an Länder, Landesfonds und Landeskammern	10.000	0	0,00				GG3W	
7820	775000	Kap.Transfers an Unternehmungen *[7]*	101.600	127.600	101.687,09				GG3W	135

Ansatz 7820 Konto		Wirtschaftspolitische Maßnahmen	Voranschlag 2027	Voranschlag 2026	Ergebnis 2025	Voranschlag 2027	Voranschlag 2026	Ergebnis 2025	BWST	S/D
			Ergebnisvoranschlag			Finanzierungsvoranschlag				
7820	775200	Kapitaltransfers an Unternehmen (ohne Finanzunternehmen) und andere	0	0	36.425,16				GG3P	
7820	777000	Kapitaltransfers an private Organisationen ohne Erwerbszweck *[8]*	100	100	-31.800,00				GG3W	135
SU 22 / SU 32		**Summe Aufwendungen / Auszahlungen operative Gebarung**	**2.684.700**	**2.648.800**	**2.337.163,40**	**2.553.200**	**2.501.100**	**1.998.348,73**		
SA 0 / SA 1		**(0) Nettoergebnis (21 - 22) / Saldo (1) Geldfluss aus der operativen Gebarung (31 - 32)**	**-2.674.000**	**-2.621.300**	**-2.148.514,41**	**-2.549.200**	**-2.480.300**	**-1.996.420,97**		
7820	895122	Rücklage (Kap.R.) - Kapitalrücklage Kelag	0	0	15.000,00				GG3K	
SA 01		**Saldo (01) Haushaltsrücklagen (230 - 240)**	**0**	**0**	**0,00**					
SA 00		**Saldo (00) Nettoergebnis nach Haushaltsrücklagen (Saldo 0 + Saldo 01)**	**-2.674.000**	**-2.621.300**	**-2.148.514,41**					
Investive Gebarung										
7820	245000	Darlehen an Unternehmen (ohne Finanzunternehmen)				0	0	509,82	GG3D	
SU 33		**Summe Einzahlungen investive Gebarung**				**0**	**0**	**509,82**		
7820	771001	Kapitaltransfers an Länder, Landesfonds und Landeskammern				10.000	0	0,00	GG3W	
7820	775000	Kap.Transfers an Unternehmungen *[9]*				101.600	127.600	73.199,02	GG3W	135
7820	775200	Kapitaltransfers an Unternehmen (ohne Finanzunternehmen) und andere				0	0	15.000,00	GG3P	
7820	777000	Kapitaltransfers an private Organisationen ohne Erwerbszweck *[10]*				100	100	0,00	GG3W	135
SU 34		**Summe Auszahlungen investive Gebarung**				**111.700**	**127.700**	**88.199,02**		
SA 2		**Saldo (2) Geldfluss aus der investiven Gebarung (33 - 34)**				**-111.700**	**-127.700**	**-87.689,20**		
SA 3		**Saldo (3) Nettofinanzierungssaldo (SA 1 + SA 2)**				**-2.660.900**	**-2.608.000**	**-2.084.110,17**		
Finanzierungstätigkeit										
SU 35		**Summe Einzahlungen aus der Finanzierungstätigkeit**				**0**	**0**	**0,00**		
7820	346100	Investitionsdarlehen (Tilgung) - Finanzunternehmen				17.000	16.700	18.465,09	GG3D	9943
SU 36		**Summe Auszahlungen aus der Finanzierungstätigkeit**				**17.000**	**16.700**	**18.465,09**		
SA 4		**Saldo (4) Geldfluss aus der Finanzierungstätigkeit (35 - 36)**				**-17.000**	**-16.700**	**-18.465,09**		
SA 5		**Saldo (5) Geldfluss aus der voranschlagswirksamen Gebarung (SA 3 + SA 4)**				**-2.677.900**	**-2.624.700**	**-2.102.575,26**		

Erläuterungen:

7820	726000	[1]	Green Tech Cluster Styria GmbH - Mitgliedsbeitrag Greentech Cluster
7820	726100	[2]	Mitgliedsbeitrag Verein "bionikum:alpen-adria"
7820	728000	[3]	Aufwendungen für Wirtschaftsgespräche, Honorare, Konsumationen, Dienstleistungen anlässlich Netzwerktreffen, Standortmarketing - welcome2villach, Standortinformationen, Innenstadtimpulse
7820	755000	[4]	Zuschüsse - European Bike Week, Innenstadtimpuls, Neue Technologie-Veranstaltungsformat
7820	755010	[5]	Beiträge ans Stadtmarketing Villach Basisfinanzierung und für laufende Aufwendungen, Sicherheitsmaßnahmen Veranstaltungen (Summerfeeling, DrauPULS, Advent und Silvester)
7820	757000	[6]	Subventionen Veranstaltungen, zB Bauernadvent, Alpe Adria Biofest, Verein CIC, Junge Wirtschaft etc.
7820	775000	[7]	Wirtschaftsförderung gemäß bestehender Richtlinien (Investitionen)
7820	777000	[8]	Kolpingfamilie Villach - Förderbeitrag zu Sanierung
7820	775000	[9]	Wirtschaftsförderung gemäß bestehender Richtlinien (Investitionen)
7820	777000	[10]	Kolpingfamilie Villach - Förderbeitrag zu Sanierung

Detailnachweis der Konten

Einzelplan 8	Dienstleistungen (Länder und Gemeinden)	Voranschlag 2027	Voranschlag 2026	Ergebnis 2025	Voranschlag 2027	Voranschlag 2026	Ergebnis 2025	BWST	S/D
		Ergebnisvoranschlag			Finanzierungsvoranschlag				
SA 0 / SA 1	(0) Nettoergebnis (21 - 22) / Saldo (1) Geldfluss aus der operativen Gebarung (31 - 32)	-15.113.300	-11.130.700	-15.888.411,51	-12.627.500	-12.332.900	-11.081.846,15		
SA 00	Saldo (00) Nettoergebnis nach Haushaltsrücklagen (Saldo 0 + Saldo 01)	-14.004.600	-3.693.100	-16.007.763,28					
SA 2	Saldo (2) Geldfluss aus der investiven Gebarung (33 - 34)				-15.535.000	-15.622.300	-10.265.942,47		
SA 3	Saldo (3) Nettofinanzierungssaldo (SA 1 + SA 2)				-28.162.500	-27.955.200	-21.347.788,62		
SA 4	Saldo (4) Geldfluss aus der Finanzierungstätigkeit (35 - 36)				7.907.700	1.579.100	5.447.886,08		
SA 5	Saldo (5) Geldfluss aus der voranschlagswirksamen Gebarung (SA 3 + SA 4)				-20.254.800	-26.376.100	-15.899.902,54		

A 80	Gesonderte Verwaltung	Voranschlag 2027	Voranschlag 2026	Ergebnis 2025	Voranschlag 2027	Voranschlag 2026	Ergebnis 2025	BWST	S/D
		Ergebnisvoranschlag			Finanzierungsvoranschlag				
SA 0 / SA 1	(0) Nettoergebnis (21 - 22) / Saldo (1) Geldfluss aus der operativen Gebarung (31 - 32)	-252.600	-483.200	-496.629,09	-266.900	-487.300	-344.952,39		
SA 00	Saldo (00) Nettoergebnis nach Haushaltsrücklagen (Saldo 0 + Saldo 01)	-252.600	-483.200	-496.629,09					
SA 2	Saldo (2) Geldfluss aus der investiven Gebarung (33 - 34)				-1.000	0	0,00		
SA 3	Saldo (3) Nettofinanzierungssaldo (SA 1 + SA 2)				-267.900	-487.300	-344.952,39		
SA 4	Saldo (4) Geldfluss aus der Finanzierungstätigkeit (35 - 36)				0	0	0,00		
SA 5	Saldo (5) Geldfluss aus der voranschlagswirksamen Gebarung (SA 3 + SA 4)				-267.900	-487.300	-344.952,39		

UA 801	Liegenschaftsverwaltung	Voranschlag 2027	Voranschlag 2026	Ergebnis 2025	Voranschlag 2027	Voranschlag 2026	Ergebnis 2025	BWST	S/D
		Ergebnisvoranschlag			Finanzierungsvoranschlag				
SA 0 / SA 1	(0) Nettoergebnis (21 - 22) / Saldo (1) Geldfluss aus der operativen Gebarung (31 - 32)	-39.100	-250.500	-303.611,96	-60.000	-257.300	-157.887,53		
SA 00	Saldo (00) Nettoergebnis nach Haushaltsrücklagen (Saldo 0 + Saldo 01)	-39.100	-250.500	-303.611,96					
SA 2	Saldo (2) Geldfluss aus der investiven Gebarung (33 - 34)				0	0	0,00		
SA 3	Saldo (3) Nettofinanzierungssaldo (SA 1 + SA 2)				-60.000	-257.300	-157.887,53		
SA 4	Saldo (4) Geldfluss aus der Finanzierungstätigkeit (35 - 36)				0	0	0,00		
SA 5	Saldo (5) Geldfluss aus der voranschlagswirksamen Gebarung (SA 3 + SA 4)				-60.000	-257.300	-157.887,53		

Ansatz 8011	GEBÄUDEREINIGUNG	Voranschlag 2027	Voranschlag 2026	Ergebnis 2025	Voranschlag 2027	Voranschlag 2026	Ergebnis 2025	BWST	S/D

Ansatz 8011 Konto		GEBÄUDEREINIGUNG	Voranschlag 2027	Voranschlag 2026	Ergebnis 2025	Voranschlag 2027	Voranschlag 2026	Ergebnis 2025	BWST	S/D
			Ergebnisvoranschlag			Finanzierungsvoranschlag				
Operative Gebarung										
8011	816000	Kostenbeiträge (-Ersätze) für sonstige Leistungen *[1]*	105.600	86.400	87.662,44	105.600	86.400	20.834,57	2HLR	
8011	816129	Kostenbeiträge (-Ersätze) für für sonstige Leistungen - Gebäudereinigung	2.973.600	2.850.200	2.211.158,66	2.973.600	2.850.200	2.211.158,66	2HLR	
8011	817400	Erträge aus der Auflösung von sonstigen Rückstellungen - Abfertigungen	21.500	16.600	12.045,13				3BE	
8011	817500	Erträge aus der Auflösung von sonstigen Rückstellungen - Jubiläumszuwendungen	7.300	5.800	7.212,93				3BE	
SU 21 / SU 31		**Summe Erträge / Einzahlungen operative Gebarung**	**3.108.000**	**2.959.000**	**2.318.079,16**	**3.079.200**	**2.936.600**	**2.231.993,23**		
8011	400000	Geringwertige Wirtschaftsgüter (GWG)	7.000	7.000	247,28	7.000	7.000	247,28	2HLR	200
8011	452000	Treibstoffe	500	500	319,92	500	500	250,92	2HLR	200
8011	454000	Reinigungsmittel	19.700	19.700	8.887,92	19.700	19.700	8.887,92	2HLR	200
8011	458000	Mittel zur ärztlichen Betreuung und Gesundheitsvorsorge	600	600	0,00	600	600	0,00	2HLR	200
8011	459000	Sonstige Verbrauchsgüter	1.000	1.000	3.510,69	1.000	1.000	3.544,14	2HLR	200
8011	510000	Geldbezüge, Vertragsbedienstete AV	54.900	62.600	52.566,64	54.900	62.600	52.566,64	M1HRL	9940
8011	511000	Geldbezüge, Vertragsbedienstete HV	447.000	523.200	460.008,82	447.000	523.200	460.008,82	M1HRL	9940
8011	523000	Geldbezüge, Arbeiter nicht ganzjährig beschäftigt	18.700	18.300	0,00	18.700	18.300	0,00	M1HRL	9940
8011	565000	Mehrleistungsvergütungen	4.300	4.100	4.669,90	4.300	4.100	4.669,90	M1HRL	9940
8011	566000	Zuwendungen aus Anlass von Dienstjubiläen	0	5.100	0,00	0	5.100	0,00	M1HRL	9940
8011	569000	Sonstige Nebengebühren	5.500	6.300	6.439,84	5.500	6.300	6.439,84	M1HRL	9940
8011	580000	DGB zum Ausgleichsfonds für Familienbeihilfen	12.300	15.800	13.996,28	12.300	15.800	13.996,28	M1HRL	9940
8011	581000	Dienstgeberbeiträge zur Alterssicherung	67.000	77.200	62.868,19	67.000	77.200	62.868,19	M1HRL	9940
8011	581010	Dienstgeberbeiträge zur Alterssicherung - Betriebspension	9.000	9.400	8.843,46	9.000	9.400	8.843,46	M1HRL	9940
8011	582000	Sonstige DGB zur sozialen Sicherheit	45.800	54.700	43.697,71	45.800	54.700	43.697,71	M1HRL	9940
8011	593000	Dotierung von Rückstellungen für nicht konsumierte Urlaube	6.500	13.900	5.895,47				3BE	9944
8011	593100	Dotierung von Rückstellungen f ür nicht konsumierte Gleitzeit	800	1.100	727,17				3BE	9944
8011	617000	Instandhaltung von Fahrzeugen	2.200	2.200	1.056,87	2.200	2.200	1.056,87	2HLR	200
8011	618000	Instandhaltung von sonstigen Anlagen	2.700	2.700	123,81	2.700	2.700	123,81	2HLR	200
8011	631700	Telekommunikationsdienste - M2IT	200	200	234,27	200	200	234,27	M2IT	9947
8011	670000	Versicherungen	600	500	475,78	600	500	475,78	GG3V	9950
8011	680600	Planmäßige Abschreibung - Technische Anlagen, Fahrzeuge und Maschinen	500	500	456,15				3BE	9969
8011	680700	Planmäßige Abschreibung - Amts-, Betriebs- und Geschäftsausstattung	100	100	181,58				3BE	9969
8011	691000	Schadensfälle	200	200	0,00	200	200	0,00	2HLR	
8011	710020	Öffentliche Abgaben, ohne Gebühren gem. FAG	300	300	220,92	300	300	220,92	GG3V	9950
8011	728000	Entgelte für sonstige Leistungen *[2]*	2.367.300	2.180.700	1.782.637,79	2.367.300	2.180.700	1.570.254,40	2HLR	200
8011	728009	Entgelte für sonstige Leistungen - intern - Wirtschaftshof	1.800	1.800	0,00	1.800	1.800	0,00	2HLR	
8011	728219	Entgelte für sonstige Leistungen - intern - Druckerei	100	100	0,00	100	100	0,00	M2IT	9955
8011	728509	Entgelte für sonstige Leistungen - intern - EDV	10.000	10.500	9.080,00	10.000	10.500	9.080,00	M2IT	9955
8011	728520	Entgelte für sonstige Leistungen - Personalüberlassung	60.000	188.800	154.102,66	60.000	188.800	141.971,61	M1HR	9976

Ansatz 8011	GEBÄUDEREINIGUNG	Voranschlag 2027	Voranschlag 2026	Ergebnis 2025	Voranschlag 2027	Voranschlag 2026	Ergebnis 2025	BWST	S/D
Konto		Ergebnisvoranschlag			Finanzierungsvoranschlag				
8011 728709	Entgelte für sonstige Leistungen - intern - Telefonanlage	500	400	442,00	500	400	442,00	M2IT	9957
SU 22 / SU 32	**Summe Aufwendungen / Auszahlungen operative Gebarung**	**3.147.100**	**3.209.500**	**2.621.691,12**	**3.139.200**	**3.193.900**	**2.389.880,76**		
SA 0 / SA 1	**(0) Nettoergebnis (21 - 22) / Saldo (1) Geldfluss aus der operativen Gebarung (31 - 32)**	**-39.100**	**-250.500**	**-303.611,96**	**-60.000**	**-257.300**	**-157.887,53**		
SA 01	**Saldo (01) Haushaltsrücklagen (230 - 240)**	**0**	**0**	**0,00**					
SA 00	**Saldo (00) Nettoergebnis nach Haushaltsrücklagen (Saldo 0 + Saldo 01)**	**-39.100**	**-250.500**	**-303.611,96**					
Investive Gebarung									
SU 33	**Summe Einzahlungen investive Gebarung**				**0**	**0**	**0,00**		
SU 34	**Summe Auszahlungen investive Gebarung**				**0**	**0**	**0,00**		
SA 2	**Saldo (2) Geldfluss aus der investiven Gebarung (33 - 34)**				**0**	**0**	**0,00**		
SA 3	**Saldo (3) Nettofinanzierungssaldo (SA 1 + SA 2)**				**-60.000**	**-257.300**	**-157.887,53**		
Finanzierungstätigkeit									
SU 35	**Summe Einzahlungen aus der Finanzierungstätigkeit**				**0**	**0**	**0,00**		
SU 36	**Summe Auszahlungen aus der Finanzierungstätigkeit**				**0**	**0**	**0,00**		
SA 4	**Saldo (4) Geldfluss aus der Finanzierungstätigkeit (35 - 36)**				**0**	**0**	**0,00**		
SA 5	**Saldo (5) Geldfluss aus der voranschlagswirksamen Gebarung (SA 3 + SA 4)**				**-60.000**	**-257.300**	**-157.887,53**		

Erläuterungen:		
8011 816000	[1]	Ersätze für Reinigungskosten von Unternehmen
8011 728000	[2]	Gebäudereinigung durch externe Firmen sowie Reinigungskosten (wie z.B. für Vorhänge, Fenster, Mops)

UA 802	Betriebsverwaltung der unter einheitlicher Verwaltung stehenden Einrichtungen	Voranschlag 2027	Voranschlag 2026	Ergebnis 2025	Voranschlag 2027	Voranschlag 2026	Ergebnis 2025	BWST	S/D
		Ergebnisvoranschlag			Finanzierungsvoranschlag				
SA 0 / SA 1	**(0) Nettoergebnis (21 - 22) / Saldo (1) Geldfluss aus der operativen Gebarung (31 - 32)**	**-213.500**	**-232.700**	**-193.017,13**	**-206.900**	**-230.000**	**-187.064,86**		
SA 00	**Saldo (00) Nettoergebnis nach Haushaltsrücklagen (Saldo 0 + Saldo 01)**	**-213.500**	**-232.700**	**-193.017,13**					
SA 2	**Saldo (2) Geldfluss aus der investiven Gebarung (33 - 34)**				**-1.000**	**0**	**0,00**		
SA 3	**Saldo (3) Nettofinanzierungssaldo (SA 1 + SA 2)**				**-207.900**	**-230.000**	**-187.064,86**		
SA 4	**Saldo (4) Geldfluss aus der Finanzierungstätigkeit (35 - 36)**				**0**	**0**	**0,00**		
SA 5	**Saldo (5) Geldfluss aus der voranschlagswirksamen Gebarung (SA 3 + SA 4)**				**-207.900**	**-230.000**	**-187.064,86**		

Ansatz 8020	Betriebsverwaltung der unter einheitlicher Verwaltung stehenden Einrichtungen	Voranschlag 2027	Voranschlag 2026	Ergebnis 2025	Voranschlag 2027	Voranschlag 2026	Ergebnis 2025	BWST	S/D

Ansatz 8020 Konto	Betriebsverwaltung der unter einheitlicher Verwaltung stehenden Einrichtungen	Voranschlag 2027	Voranschlag 2026	Ergebnis 2025	Voranschlag 2027	Voranschlag 2026	Ergebnis 2025	BWST	S/D
		Ergebnisvoranschlag			Finanzierungsvoranschlag				
Operative Gebarung									
8020 817200	Erträge aus der Auflösung von sonstigen Rückstellungen - nicht konsumierte Urlaube	0	1.000	0,00				3BE	
8020 817210	Erträge aus der Auflösung von sonstigen Rückstellungen - nicht konsumierte Gleitzeit	300	0	308,29				3BE	
SU 21 / SU 31	**Summe Erträge / Einzahlungen operative Gebarung**	**300**	**1.000**	**308,29**	**0**	**0**	**0,00**		
8020 400000	Geringwertige Wirtschaftsgüter (GWG)	400	400	0,00	400	400	0,00	GG4BU	
8020 400009	Geringwertige Wirtschaftsgüter - intern - Zentraler Service	100	100	1,72	100	100	1,72	M3R	9958
8020 456009	Schreib-, Zeichen- und sonstige Büromittel - intern - Zentraler Service	300	400	274,26	300	400	274,26	M3R	9958
8020 457000	Druckwerke	200	200	0,00	200	200	0,00	GG4BU	348
8020 459000	Sonstige Verbrauchsgüter	100	200	0,00	100	200	0,00	GG4BU	348
8020 459009	Sonstige Verbrauchsgüter - intern - Zentraler Service	100	100	0,00	100	100	0,00	M3R	9958
8020 510000	Geldbezüge, Vertragsbedienstete AV	114.300	132.000	115.027,77	114.300	132.000	115.027,77	M1HRL	9940
8020 522000	Geldbezüge, Angestellte nicht ganzjährig beschäftigt	0	0	2.323,16	0	0	2.323,16	M1HRL	9940
8020 563000	Sonstige Aufwandsentschädigungen	1.500	1.300	1.608,96	1.500	1.300	1.608,96	M1HRL	9940
8020 565000	Mehrleistungsvergütungen	7.200	6.200	0,00	7.200	6.200	0,00	M1HRL	9940
8020 569000	Sonstige Nebengebühren	1.300	1.300	1.102,10	1.300	1.300	1.102,10	M1HRL	9940
8020 580000	DGB zum Ausgleichsfonds für Familienbeihilfen	3.100	5.200	3.920,45	3.100	5.200	3.920,45	M1HRL	9940
8020 581000	Dienstgeberbeiträge zur Alterssicherung	12.800	14.700	11.208,30	12.800	14.700	11.208,30	M1HRL	9940
8020 581010	Dienstgeberbeiträge zur Alterssicherung - Betriebspension	2.700	2.600	2.622,06	2.700	2.600	2.622,06	M1HRL	9940
8020 582000	Sonstige DGB zur sozialen Sicherheit	9.200	10.700	7.799,76	9.200	10.700	7.799,76	M1HRL	9940
8020 591000	Dotierung von Rückstellungen für Abfertigungen	2.000	2.300	2.279,48				3BE	9944
8020 592000	Dotierung von Rückstellungen für Jubiläumszuwendungen	1.200	1.100	814,29				3BE	9944
8020 593000	Dotierung von Rückstellungen für nicht konsumierte Urlaube	3.600	0	3.238,62				3BE	9944
8020 593100	Dotierung von Rückstellungen f ür nicht konsumierte Gleitzeit	0	200	0,00				3BE	9944
8020 631700	Telekommunikationsdienste - M2IT	1.100	900	1.128,98	1.100	900	1.128,98	M2IT	9947
8020 670000	Versicherungen	1.200	1.200	741,56	1.200	1.200	741,56	GG3V	9950
8020 680700	Planmäßige Abschreibung - Amts-, Betriebs- und Geschäftsausstattung	100	100	119,47				3BE	9969
8020 700000	Miet- und Pachtaufwand	2.200	0	0,00	2.200	0	0,00	GG4BU	
8020 723010	Amtspauschalien und Repräsentationsaufwendungen	1.700	1.700	969,29	1.700	1.700	1.196,64	GG4BU	
8020 724100	Reisegebühren (einschl. Km-Geld)	1.100	1.400	364,37	1.100	1.400	328,32	GG4BU	
8020 728009	Entgelte für sonstige Leistungen - intern - Wirtschaftshof	4.000	5.000	105,80	4.000	5.000	105,80	GG4BU	349
8020 728039	Entgelte für sonstige Leistungen - intern - Stadtgrün	4.000	5.000	838,50	4.000	5.000	838,50	GG4BU	349
8020 728219	Entgelte für sonstige Leistungen - intern - Druckerei	300	100	11,50	300	100	11,50	M2IT	9955
8020 728509	Entgelte für sonstige Leistungen - intern - EDV	32.500	33.800	32.732,02	32.500	33.800	32.732,02	M2IT	9955
8020 728709	Entgelte für sonstige Leistungen - intern - Telefonanlage	1.300	1.300	1.244,00	1.300	1.300	1.244,00	M2IT	9957
8020 728800	Entgelte für sonstige Leistungen - Seminargebühren	4.200	4.200	2.849,00	4.200	4.200	2.849,00	GG4BU	9945
SU 22 / SU 32	**Summe Aufwendungen / Auszahlungen operative Gebarung**	**213.800**	**233.700**	**193.325,42**	**206.900**	**230.000**	**187.064,86**		

Ansatz 8020 Konto	Betriebsverwaltung der unter einheitlicher Verwaltung stehenden Einrichtungen	Voranschlag 2027	Voranschlag 2026	Ergebnis 2025	Voranschlag 2027	Voranschlag 2026	Ergebnis 2025	BWST	S/D
		Ergebnisvoranschlag			Finanzierungsvoranschlag				
SA 0 / SA 1	**(0) Nettoergebnis (21 - 22) / Saldo (1) Geldfluss aus der operativen Gebarung (31 - 32)**	**-213.500**	**-232.700**	**-193.017,13**	**-206.900**	**-230.000**	**-187.064,86**		
SA 01	**Saldo (01) Haushaltsrücklagen (230 - 240)**	**0**	**0**	**0,00**					
SA 00	**Saldo (00) Nettoergebnis nach Haushaltsrücklagen (Saldo 0 + Saldo 01)**	**-213.500**	**-232.700**	**-193.017,13**					
Investive Gebarung									
SU 33	**Summe Einzahlungen investive Gebarung**				**0**	**0**	**0,00**		
8020 042220	Amts-, Betriebs- und Geschäftsausstattung *[1]*				1.000	0	0,00	2HL	9973
SU 34	**Summe Auszahlungen investive Gebarung**				**1.000**	**0**	**0,00**		
SA 2	**Saldo (2) Geldfluss aus der investiven Gebarung (33 - 34)**				**-1.000**	**0**	**0,00**		
SA 3	**Saldo (3) Nettofinanzierungssaldo (SA 1 + SA 2)**				**-207.900**	**-230.000**	**-187.064,86**		
Finanzierungstätigkeit									
SU 35	**Summe Einzahlungen aus der Finanzierungstätigkeit**				**0**	**0**	**0,00**		
SU 36	**Summe Auszahlungen aus der Finanzierungstätigkeit**				**0**	**0**	**0,00**		
SA 4	**Saldo (4) Geldfluss aus der Finanzierungstätigkeit (35 - 36)**				**0**	**0**	**0,00**		
SA 5	**Saldo (5) Geldfluss aus der voranschlagswirksamen Gebarung (SA 3 + SA 4)**				**-207.900**	**-230.000**	**-187.064,86**		

Erläuterungen:		
8020 042220	[1]	Ausstattung im Zuge von Adaptierungen Mobiliar

A 81	Öffentliche Einrichtungen (soweit nicht dem Abschnitt 85 zuzuordnen)	Voranschlag 2027	Voranschlag 2026	Ergebnis 2025	Voranschlag 2027	Voranschlag 2026	Ergebnis 2025	BWST	S/D
		Ergebnisvoranschlag			Finanzierungsvoranschlag				
SA 0 / SA 1	**(0) Nettoergebnis (21 - 22) / Saldo (1) Geldfluss aus der operativen Gebarung (31 - 32)**	**-14.531.700**	**-14.442.100**	**-12.603.332,41**	**-14.001.200**	**-13.855.800**	**-12.348.227,78**		
SA 00	**Saldo (00) Nettoergebnis nach Haushaltsrücklagen (Saldo 0 + Saldo 01)**	**-13.272.800**	**-13.427.300**	**-11.550.931,55**					
SA 2	**Saldo (2) Geldfluss aus der investiven Gebarung (33 - 34)**				**-1.418.200**	**-1.344.500**	**-777.809,49**		
SA 3	**Saldo (3) Nettofinanzierungssaldo (SA 1 + SA 2)**				**-15.419.400**	**-15.200.300**	**-13.126.037,27**		
SA 4	**Saldo (4) Geldfluss aus der Finanzierungstätigkeit (35 - 36)**				**679.000**	**628.600**	**386.408,57**		
SA 5	**Saldo (5) Geldfluss aus der voranschlagswirksamen Gebarung (SA 3 + SA 4)**				**-14.740.400**	**-14.571.700**	**-12.739.628,70**		

UA 810	Wasserversorgung	Voranschlag 2027	Voranschlag 2026	Ergebnis 2025	Voranschlag 2027	Voranschlag 2026	Ergebnis 2025	BWST	S/D
		Ergebnisvoranschlag			Finanzierungsvoranschlag				
SA 0 / SA 1	**(0) Nettoergebnis (21 - 22) / Saldo (1) Geldfluss aus der operativen Gebarung (31 - 32)**	**-29.600**	**-14.600**	**-18.567,15**	**0**	**0**	**-46.728,99**		
SA 00	**Saldo (00) Nettoergebnis nach Haushaltsrücklagen (Saldo 0 + Saldo 01)**	**-29.600**	**-14.600**	**-18.567,15**					
SA 2	**Saldo (2) Geldfluss aus der investiven Gebarung (33 - 34)**				**0**	**0**	**0,00**		
SA 3	**Saldo (3) Nettofinanzierungssaldo (SA 1 + SA 2)**				**0**	**0**	**-46.728,99**		
SA 4	**Saldo (4) Geldfluss aus der Finanzierungstätigkeit (35 - 36)**				**0**	**0**	**0,00**		
SA 5	**Saldo (5) Geldfluss aus der voranschlagswirksamen Gebarung (SA 3 + SA 4)**				**0**	**0**	**-46.728,99**		

Ansatz 8100 Konto	Wasserversorgung	Voranschlag 2027	Voranschlag 2026	Ergebnis 2025	Voranschlag 2027	Voranschlag 2026	Ergebnis 2025	BWST	S/D
		Ergebnisvoranschlag			Finanzierungsvoranschlag				
Operative Gebarung									
8100 850000	Interessentenbeiträge von Grundstückseigentümern *[1]*	400.000	580.000	159.974,13	400.000	580.000	442.046,89	3A	
SU 21 / SU 31	**Summe Erträge / Einzahlungen operative Gebarung**	**400.000**	**580.000**	**159.974,13**	**400.000**	**580.000**	**442.046,89**		
8100 690810	Abschreibung von kurzfristigen Forderungen (Abgaben)	1.000	2.000	0,00				3BE	9951
8100 695010	Wertberichtigungen zu kurzfristigen Forderungen (Abgaben)	10.000	5.000	0,00				3BE	
8100 779000	Invest.-/Tilgungszuschüsse an Untern.u.marktb.Betriebe *[2]*	400.000	580.000	159.974,13	400.000	580.000	442.046,89	3BE	
SU 22 / SU 32	**Summe Aufwendungen / Auszahlungen operative Gebarung**	**411.000**	**587.000**	**159.974,13**	**400.000**	**580.000**	**442.046,89**		
SA 0 / SA 1	**(0) Nettoergebnis (21 - 22) / Saldo (1) Geldfluss aus der operativen Gebarung (31 - 32)**	**-11.000**	**-7.000**	**0,00**	**0**	**0**	**0,00**		
SA 01	**Saldo (01) Haushaltsrücklagen (230 - 240)**	**0**	**0**	**0,00**					
SA 00	**Saldo (00) Nettoergebnis nach Haushaltsrücklagen (Saldo 0 + Saldo 01)**	**-11.000**	**-7.000**	**0,00**					
Investive Gebarung									
SU 33	**Summe Einzahlungen investive Gebarung**				**0**	**0**	**0,00**		
SU 34	**Summe Auszahlungen investive Gebarung**				**0**	**0**	**0,00**		
SA 2	**Saldo (2) Geldfluss aus der investiven Gebarung (33 - 34)**				**0**	**0**	**0,00**		
SA 3	**Saldo (3) Nettofinanzierungssaldo (SA 1 + SA 2)**				**0**	**0**	**0,00**		
Finanzierungstätigkeit									
SU 35	**Summe Einzahlungen aus der Finanzierungstätigkeit**				**0**	**0**	**0,00**		
SU 36	**Summe Auszahlungen aus der Finanzierungstätigkeit**				**0**	**0**	**0,00**		
SA 4	**Saldo (4) Geldfluss aus der Finanzierungstätigkeit (35 - 36)**				**0**	**0**	**0,00**		
SA 5	**Saldo (5) Geldfluss aus der voranschlagswirksamen Gebarung (SA 3 + SA 4)**				**0**	**0**	**0,00**		

Erläuterungen:

8100 850000	[1]	Wasseranschlussbeiträge Villach
8100 779000	[2]	Wasserwerk - Zuführung Wasseranschlussbeiträge

Ansatz 8101 Konto	WASSERVERSORGUNGSVERBAND FAAKER-SEE-GEBIET	Voranschlag 2027	Voranschlag 2026	Ergebnis 2025	Voranschlag 2027	Voranschlag 2026	Ergebnis 2025	BWST	S/D
		Ergebnisvoranschlag			Finanzierungsvoranschlag				
Operative Gebarung									
8101 816000	Kostenbeiträge (-Ersätze) für sonstige Leistungen *[1]*	25.100	24.900	24.113,08	25.100	24.900	23.786,15	M1HRB	
8101 817200	Erträge aus der Auflösung von sonstigen Rückstellungen - nicht konsumierte Urlaube	0	4.900	0,00				3BE	
8101 827550	Kostenersätze für die Überlassung von Bediensteten an Dritte *[2]*	228.500	222.100	226.118,15	228.500	222.100	223.115,18	M1HRB	
8101 850000	Interessentenbeiträge von Grundstückseigentümern (1.8101.728010) *[3]*	62.500	53.700	57.136,75	62.500	53.700	57.136,75	3A	
8101 852000	Gebühren für die Benützung von Gemeindeeinrichtungen und -anlagen *[4]*	725.800	580.000	527.036,21	725.800	580.000	516.775,47	3A	
SU 21 / SU 31	**Summe Erträge / Einzahlungen operative Gebarung**	**1.041.900**	**885.600**	**834.404,19**	**1.041.900**	**880.700**	**820.813,55**		
8101 500000	Geldbezüge, Beamte AV	104.700	102.700	100.829,04	104.700	102.700	101.057,75	M1HRL	9940
8101 511000	Geldbezüge, Vertragsbedienstete HV	68.400	66.800	65.574,16	68.400	66.800	65.574,16	M1HRL	9940
8101 563000	Sonstige Aufwandsentschädigungen	2.100	2.100	2.031,84	2.100	2.100	2.037,25	M1HRL	9940
8101 565000	Mehrleistungsvergütungen	15.800	12.800	16.233,22	15.800	12.800	16.233,22	M1HRL	9940
8101 569000	Sonstige Nebengebühren	4.600	4.600	4.504,69	4.600	4.600	4.506,19	M1HRL	9940
8101 580000	DGB zum Ausgleichsfonds für Familienbeihilfen	1.500	3.100	6.989,80	1.500	3.100	6.724,52	M1HRL	9940
8101 581000	Dienstgeberbeiträge zur Alterssicherung	11.400	10.500	10.489,11	11.400	10.500	10.489,11	M1HRL	9940
8101 581010	Dienstgeberbeiträge zur Alterssicherung - Betriebspension	1.700	1.600	1.970,42	1.700	1.600	1.970,42	M1HRL	9940
8101 582000	Sonstige DGB zur sozialen Sicherheit	12.400	12.200	11.828,44	12.400	12.200	11.843,87	M1HRL	9940
8101 588000	Kommunalsteuer	5.900	5.700	5.667,43	5.900	5.700	5.674,51	M1HRL	9940
8101 591000	Dotierung von Rückstellungen für Abfertigungen	1.800	1.500	2.618,23				3BE	9944
8101 592000	Dotierung von Rückstellungen für Jubiläumszuwendungen	1.100	900	1.787,60				3BE	9944
8101 593000	Dotierung von Rückstellungen für nicht konsumierte Urlaube	5.600	0	5.053,48				3BE	9944
8101 690800	Abschreibung von Forderungen (Schadensfälle)	100	100	0,00				3BE	9951
8101 695000	Wertberichtigungen zu kurzfristigen Forderungen (LuL)	0	0	1.004,79				3BE	
8101 695010	Wertberichtigungen zu kurzfristigen Forderungen (Abgaben)	10.000	10.000	0,00				3BE	
8101 720309	Kostenbeiträge (-Ersätze) für Leistungen - intern - VKB	4.000	3.900	3.783,46	4.000	3.900	3.783,46	M1HRB	
8101 728000	Entgelte für sonstige Leistungen *[5]*	725.800	580.000	535.139,26	725.800	580.000	560.181,71	3A	
8101 728010	Entgelte für sonstige Leistungen (2.8101.850000) *[6]*	62.500	53.700	57.136,75	62.500	53.700	57.136,75	3A	
8101 760000	Pensionen und sonstige Ruhebezüge (einschl.DGB)	21.100	21.000	20.329,62	21.100	21.000	20.329,62	M1HRB	9942
SU 22 / SU 32	**Summe Aufwendungen / Auszahlungen operative Gebarung**	**1.060.500**	**893.200**	**852.971,34**	**1.041.900**	**880.700**	**867.542,54**		
SA 0 / SA 1	**(0) Nettoergebnis (21 - 22) / Saldo (1) Geldfluss aus der operativen Gebarung (31 - 32)**	**-18.600**	**-7.600**	**-18.567,15**	**0**	**0**	**-46.728,99**		
SA 01	**Saldo (01) Haushaltsrücklagen (230 - 240)**	**0**	**0**	**0,00**					
SA 00	**Saldo (00) Nettoergebnis nach Haushaltsrücklagen (Saldo 0 + Saldo 01)**	**-18.600**	**-7.600**	**-18.567,15**					
Investive Gebarung									
SU 33	**Summe Einzahlungen investive Gebarung**				**0**	**0**	**0,00**		
SU 34	**Summe Auszahlungen investive Gebarung**				**0**	**0**	**0,00**		
SA 2	**Saldo (2) Geldfluss aus der investiven Gebarung (33 - 34)**				**0**	**0**	**0,00**		

Ansatz 8101 Konto	WASSERVERSORGUNGSVERBAND FAAKER-SEE-GEBIET	Voranschlag 2027	Voranschlag 2026	Ergebnis 2025	Voranschlag 2027	Voranschlag 2026	Ergebnis 2025	BWST	S/D
		Ergebnisvoranschlag			Finanzierungsvoranschlag				
SA 3	**Saldo (3) Nettofinanzierungssaldo (SA 1 + SA 2)**				**0**	**0**	**-46.728,99**		
Finanzierungstätigkeit									
SU 35	**Summe Einzahlungen aus der Finanzierungstätigkeit**				**0**	**0**	**0,00**		
SU 36	**Summe Auszahlungen aus der Finanzierungstätigkeit**				**0**	**0**	**0,00**		
SA 4	**Saldo (4) Geldfluss aus der Finanzierungstätigkeit (35 - 36)**				**0**	**0**	**0,00**		
SA 5	**Saldo (5) Geldfluss aus der voranschlagswirksamen Gebarung (SA 3 + SA 4)**				**0**	**0**	**-46.728,99**		

Erläuterungen:			
8101	816000	[1]	Refundierung Verwaltungskosten- und Pensionsbeitrag WVV Faaker-See-Gebiet
8101	827550	[2]	Personalkosten-Refundierung WVV Faaker-See-Gebiet
8101	850000	[3]	Wasseranschlussbeiträge Faaker-See-Gebiet
8101	852000	[4]	Wasserbezugsgebühren zum Wasserversorgungsverband Faaker-See-Gebiet
8101	728000	[5]	Wasserbezugsgebühren Wasserversorgungsverband Faaker-See-Gebiet
8101	728010	[6]	Wasseranschlussbeiträge Wasserversorgungsverband Faaker-See-Gebiet

UA 811	Abwasserbeseitigung	Voranschlag 2027	Voranschlag 2026	Ergebnis 2025	Voranschlag 2027	Voranschlag 2026	Ergebnis 2025	BWST	S/D
		Ergebnisvoranschlag			Finanzierungsvoranschlag				
SA 0 / SA 1	**(0) Nettoergebnis (21 - 22) / Saldo (1) Geldfluss aus der operativen Gebarung (31 - 32)**	**-358.100**	**-350.700**	**-222.453,87**	**-339.900**	**-331.400**	**-832.055,86**		
SA 00	**Saldo (00) Nettoergebnis nach Haushaltsrücklagen (Saldo 0 + Saldo 01)**	**-5.200**	**-19.300**	**609.601,99**					
SA 2	**Saldo (2) Geldfluss aus der investiven Gebarung (33 - 34)**				**0**	**0**	**0,00**		
SA 3	**Saldo (3) Nettofinanzierungssaldo (SA 1 + SA 2)**				**-339.900**	**-331.400**	**-832.055,86**		
SA 4	**Saldo (4) Geldfluss aus der Finanzierungstätigkeit (35 - 36)**				**0**	**0**	**0,00**		
SA 5	**Saldo (5) Geldfluss aus der voranschlagswirksamen Gebarung (SA 3 + SA 4)**				**-339.900**	**-331.400**	**-832.055,86**		

Ansatz 8111 Konto	ABWASSERBESEITIGUNG (ABWASSERVERBAND FAAKER SEE)	Voranschlag 2027	Voranschlag 2026	Ergebnis 2025	Voranschlag 2027	Voranschlag 2026	Ergebnis 2025	BWST	S/D
		Ergebnisvoranschlag			Finanzierungsvoranschlag				
Operative Gebarung									
8111 813000	Erträge aus der Auflösung von Investitionszuschüssen (Kapitaltransfers)	5.800	5.800	5.813,83				3BE	
8111 829000	Sonstige Erträge	100	100	342,41	100	100	342,41	4A	
8111 829009	Sonstige Erträge - intern - 1.8510.729109	443.800	553.700	10.748,77	443.800	553.700	10.748,77	3BE	
8111 850000	Interessentenbeiträge von Grundstückseigentümern *[1]*	64.500	67.800	93.491,17	64.500	67.800	219.375,64	3A	
8111 852000	Gebühren für die Benützung von Gemeindeeinrichtungen und -anlagen *[2]*	847.000	810.000	783.096,29	847.000	810.000	784.408,11	3A	
SU 21 / SU 31	**Summe Erträge / Einzahlungen operative Gebarung**	**1.361.200**	**1.437.400**	**893.492,47**	**1.355.400**	**1.431.600**	**1.014.874,93**		
8111 690810	Abschreibung von kurzfristigen Forderungen (Abgaben)	3.000	5.000	0,00				3BE	9951
8111 695000	Wertberichtigungen zu kurzfristigen Forderungen (LuL)	0	0	5.846,63				3BE	
8111 695010	Wertberichtigungen zu kurzfristigen Forderungen (Abgaben)	10.000	10.000	0,00				3BE	
8111 720309	Kostenbeiträge (-Ersätze) für Leistungen - intern - VKB	40.900	63.800	46.600,00	40.900	63.800	46.600,00	GG3	
8111 728000	Entgelte für sonstige Leistungen *[3]*	1.250.000	1.300.000	747.587,47	1.250.000	1.300.000	747.587,47	4A	
8111 728010	Entgelte für sonstige Leistungen *[4]*	275.000	275.000	136.339,44	275.000	275.000	136.339,44	4A	
SU 22 / SU 32	**Summe Aufwendungen / Auszahlungen operative Gebarung**	**1.578.900**	**1.653.800**	**936.373,54**	**1.565.900**	**1.638.800**	**930.526,91**		
SA 0 / SA 1	**(0) Nettoergebnis (21 - 22) / Saldo (1) Geldfluss aus der operativen Gebarung (31 - 32)**	**-217.700**	**-216.400**	**-42.881,07**	**-210.500**	**-207.200**	**84.348,02**		
8111 794532	Rücklage (Geb.R.) - Kanal Ausbau	0	0	84.348,02				GG3K	
8111 894532	Rücklage (Geb.R.) - Kanal Ausbau	223.500	207.200	0,00				GG3K	
SA 01	**Saldo (01) Haushaltsrücklagen (230 - 240)**	**223.500**	**207.200**	**-84.348,02**					
SA 00	**Saldo (00) Nettoergebnis nach Haushaltsrücklagen (Saldo 0 + Saldo 01)**	**5.800**	**-9.200**	**-127.229,09**					
Investive Gebarung									
SU 33	**Summe Einzahlungen investive Gebarung**				**0**	**0**	**0,00**		
SU 34	**Summe Auszahlungen investive Gebarung**				**0**	**0**	**0,00**		
SA 2	**Saldo (2) Geldfluss aus der investiven Gebarung (33 - 34)**				**0**	**0**	**0,00**		
SA 3	**Saldo (3) Nettofinanzierungssaldo (SA 1 + SA 2)**				**-210.500**	**-207.200**	**84.348,02**		
Finanzierungstätigkeit									
SU 35	**Summe Einzahlungen aus der Finanzierungstätigkeit**				**0**	**0**	**0,00**		
SU 36	**Summe Auszahlungen aus der Finanzierungstätigkeit**				**0**	**0**	**0,00**		
SA 4	**Saldo (4) Geldfluss aus der Finanzierungstätigkeit (35 - 36)**				**0**	**0**	**0,00**		
SA 5	**Saldo (5) Geldfluss aus der voranschlagswirksamen Gebarung (SA 3 + SA 4)**				**-210.500**	**-207.200**	**84.348,02**		

Erläuterungen:		
8111 850000	[1]	Kanalanschlussbeiträge - Abwasserverband Faaker See
8111 852000	[2]	Kanalgebühren - Abwasserverband Faaker See
8111 728000	[3]	Kanalgebühren - Abwasserverband Faaker See
8111 728010	[4]	Kanalanschlussbeiträge - Abwasserverband Faaker See

Ansatz 8112 Konto	ABWASSERBESEITIGUNG (WASSERVERBAND OSSIACHER SEE)	Voranschlag 2027	Voranschlag 2026	Ergebnis 2025	Voranschlag 2027	Voranschlag 2026	Ergebnis 2025	BWST	S/D
		Ergebnisvoranschlag			Finanzierungsvoranschlag				
Operative Gebarung									
8112 829000	Sonstige Erträge	100	200	615,64	100	200	615,64	4A	
8112 829009	Sonstige Erträge - intern - 1.8510.729209	730.500	809.100	457.441,00	730.500	809.100	457.441,00	3BE	
8112 850000	Interessentenbeiträge von Grundstückseigentümern *[1]*	170.600	175.800	86.681,47	170.600	175.800	162.996,36	3A	
8112 852000	Gebühren für die Benützung von Gemeindeeinrichtungen und -anlagen *[2]*	2.911.000	2.840.000	2.697.642,31	2.911.000	2.840.000	2.697.609,32	3A	
SU 21 / SU 31	**Summe Erträge / Einzahlungen operative Gebarung**	**3.812.200**	**3.825.100**	**3.242.380,42**	**3.812.200**	**3.825.100**	**3.318.662,32**		
8112 690810	Abschreibung von kurzfristigen Forderungen (Abgaben)	1.000	100	0,00				3BE	9951
8112 695000	Wertberichtigungen zu kurzfristigen Forderungen (LuL)	0	0	5.837,02				3BE	
8112 695010	Wertberichtigungen zu kurzfristigen Forderungen (Abgaben)	10.000	10.000	0,00				3BE	
8112 720309	Kostenbeiträge (-Ersätze) für Leistungen - intern - VKB	141.600	149.300	127.700,00	141.600	149.300	127.700,00	GG3	
8112 728000	Entgelte für sonstige Leistungen *[3]*	3.500.000	3.500.000	3.027.998,95	3.500.000	3.500.000	3.846.948,95	4A	
8112 728010	Entgelte für sonstige Leistungen *[4]*	300.000	300.000	260.417,25	300.000	300.000	260.417,25	4A	
SU 22 / SU 32	**Summe Aufwendungen / Auszahlungen operative Gebarung**	**3.952.600**	**3.959.400**	**3.421.953,22**	**3.941.600**	**3.949.300**	**4.235.066,20**		
SA 0 / SA 1	**(0) Nettoergebnis (21 - 22) / Saldo (1) Geldfluss aus der operativen Gebarung (31 - 32)**	**-140.400**	**-134.300**	**-179.572,80**	**-129.400**	**-124.200**	**-916.403,88**		
8112 894532	Rücklage (Geb.R.) - Kanal Ausbau	129.400	124.200	916.403,88				GG3K	
SA 01	**Saldo (01) Haushaltsrücklagen (230 - 240)**	**129.400**	**124.200**	**916.403,88**					
SA 00	**Saldo (00) Nettoergebnis nach Haushaltsrücklagen (Saldo 0 + Saldo 01)**	**-11.000**	**-10.100**	**736.831,08**					
Investive Gebarung									
SU 33	**Summe Einzahlungen investive Gebarung**				**0**	**0**	**0,00**		
SU 34	**Summe Auszahlungen investive Gebarung**				**0**	**0**	**0,00**		
SA 2	**Saldo (2) Geldfluss aus der investiven Gebarung (33 - 34)**				**0**	**0**	**0,00**		
SA 3	**Saldo (3) Nettofinanzierungssaldo (SA 1 + SA 2)**				**-129.400**	**-124.200**	**-916.403,88**		
Finanzierungstätigkeit									
SU 35	**Summe Einzahlungen aus der Finanzierungstätigkeit**				**0**	**0**	**0,00**		
SU 36	**Summe Auszahlungen aus der Finanzierungstätigkeit**				**0**	**0**	**0,00**		
SA 4	**Saldo (4) Geldfluss aus der Finanzierungstätigkeit (35 - 36)**				**0**	**0**	**0,00**		
SA 5	**Saldo (5) Geldfluss aus der voranschlagswirksamen Gebarung (SA 3 + SA 4)**				**-129.400**	**-124.200**	**-916.403,88**		

Erläuterungen:		
8112 850000	[1]	Kanalanschlussbeiträge - Wasserverband Ossiacher See
8112 852000	[2]	Kanalgebühren - Wasserverband Ossiacher See
8112 728000	[3]	Kanalgebühren - Wasserverband Ossiacher See
8112 728010	[4]	Kanalanschlussbeiträge - Wasserverband Ossiacher See

UA 812	WC-Anlagen	Voranschlag 2027	Voranschlag 2026	Ergebnis 2025	Voranschlag 2027	Voranschlag 2026	Ergebnis 2025	BWST	S/D
		Ergebnisvoranschlag			Finanzierungsvoranschlag				
SA 0 / SA 1	**(0) Nettoergebnis (21 - 22) / Saldo (1) Geldfluss aus der operativen Gebarung (31 - 32)**	**-160.000**	**-134.400**	**-104.595,65**	**-149.500**	**-123.900**	**-95.100,12**		
SA 00	**Saldo (00) Nettoergebnis nach Haushaltsrücklagen (Saldo 0 + Saldo 01)**	**-160.000**	**-134.400**	**-104.595,65**					
SA 2	**Saldo (2) Geldfluss aus der investiven Gebarung (33 - 34)**				**0**	**-23.000**	**-17.392,26**		
SA 3	**Saldo (3) Nettofinanzierungssaldo (SA 1 + SA 2)**				**-149.500**	**-146.900**	**-112.492,38**		
SA 4	**Saldo (4) Geldfluss aus der Finanzierungstätigkeit (35 - 36)**				**-8.100**	**14.900**	**9.502,33**		
SA 5	**Saldo (5) Geldfluss aus der voranschlagswirksamen Gebarung (SA 3 + SA 4)**				**-157.600**	**-132.000**	**-102.990,05**		

Ansatz 8120 Konto		WC-Anlagen	Voranschlag 2027	Voranschlag 2026	Ergebnis 2025	Voranschlag 2027	Voranschlag 2026	Ergebnis 2025	BWST	S/D
			Ergebnisvoranschlag			Finanzierungsvoranschlag				
Operative Gebarung										
8120	810000	Erträge aus Leistungen	30.000	3.200	0,00	30.000	3.200	0,00	2HL	
8120	829390	Sonstige Erträge - Schadensfall - 8120.61x390	1.000	1.000	0,00	1.000	1.000	0,00	2HL	
SU 21 / SU 31		**Summe Erträge / Einzahlungen operative Gebarung**	**31.000**	**4.200**	**0,00**	**31.000**	**4.200**	**0,00**		
8120	400000	Geringwertige Wirtschaftsgüter (GWG)	400	400	0,00	400	400	0,00	2HL	
8120	454000	Reinigungsmittel	2.000	2.000	1.616,44	2.000	2.000	1.939,69	2HL	350
8120	455029	Chemische und sonstige artverwandte Mittel - intern - Wirtschaftshof	100	100	0,00	100	100	0,00	2HL	
8120	459000	Sonstige Verbrauchsgüter	200	200	0,00	200	200	0,00	2HL	350
8120	600100	Energiebezüge - Strom	3.500	3.500	2.118,79	3.500	3.500	1.804,56	3BE	9965
8120	614000	Instandhaltung von Gebäuden und Bauten	41.300	9.800	6.759,34	41.300	9.800	8.010,45	2HL	
8120	614390	Instandhaltung von Gebäuden und Bauten - Schadensfall - 8120.829390	1.000	1.000	0,00	1.000	1.000	0,00	2HL	
8120	618260	Instandhaltung von sonstigen Anlagen - 5F	100	100	0,00	100	100	0,00	4F	9964
8120	650000	Zinsen für Finanzschulden - in Euro	1.900	1.800	2.343,03	1.900	1.800	2.140,51	GG3D	9943
8120	670000	Versicherungen	300	300	53,59	300	300	53,59	GG3V	9950
8120	680100	Planmäßige Abschreibung - Immaterielle Vermögensswerte	100	100	122,09				3BE	9969
8120	680300	Planmäßige Abschreibung - Gebäude und Bauten	10.100	10.100	10.094,63				3BE	9969
8120	680700	Planmäßige Abschreibung - Amts-, Betriebs- und Geschäftsausstattung	300	300	336,42				3BE	9969
8120	700000	Miet- und Pachtaufwand	21.000	0	0,00	21.000	0	0,00	2HL	
8120	711000	Gebühren f.d.Ben.v.Gemeindeeinr. u. -anlagen gem. FAG	5.500	5.200	5.462,84	5.500	5.200	5.462,84	2HL	313
8120	728000	Entgelte für sonstige Leistungen	3.300	300	138,00	3.300	300	138,00	2HL	
8120	728009	Entgelte für sonstige Leistungen - intern - Wirtschaftshof	600	500	0,00	600	500	0,00	2HL	
8120	728129	Entgelte für sonstige Leistungen - intern - Gebäudereinigung	93.700	98.400	72.388,18	93.700	98.400	72.388,18	2HLR	9961
8120	728220	Entgelte für sonstige Leistungen - Überprüfungen	5.600	4.500	3.162,30	5.600	4.500	3.162,30	2HL	9963
SU 22 / SU 32		**Summe Aufwendungen / Auszahlungen operative Gebarung**	**191.000**	**138.600**	**104.595,65**	**180.500**	**128.100**	**95.100,12**		

Ansatz 8120 Konto	WC-Anlagen	Voranschlag 2027	Voranschlag 2026	Ergebnis 2025	Voranschlag 2027	Voranschlag 2026	Ergebnis 2025	BWST	S/D
		Ergebnisvoranschlag			Finanzierungsvoranschlag				
SA 0 / SA 1	**(0) Nettoergebnis (21 - 22) / Saldo (1) Geldfluss aus der operativen Gebarung (31 - 32)**	**-160.000**	**-134.400**	**-104.595,65**	**-149.500**	**-123.900**	**-95.100,12**		
SA 01	**Saldo (01) Haushaltsrücklagen (230 - 240)**	**0**	**0**	**0,00**					
SA 00	**Saldo (00) Nettoergebnis nach Haushaltsrücklagen (Saldo 0 + Saldo 01)**	**-160.000**	**-134.400**	**-104.595,65**					
Investive Gebarung									
SU 33	**Summe Einzahlungen investive Gebarung**				**0**	**0**	**0,00**		
8120 010600	Gebäude und Bauten				0	23.000	154,24	2HL	
8120 061410	Im Bau befindliche Gebäude und Bauten - WC Stadtpark				0	0	17.238,02	2HL	
SU 34	**Summe Auszahlungen investive Gebarung**				**0**	**23.000**	**17.392,26**		
SA 2	**Saldo (2) Geldfluss aus der investiven Gebarung (33 - 34)**				**0**	**-23.000**	**-17.392,26**		
SA 3	**Saldo (3) Nettofinanzierungssaldo (SA 1 + SA 2)**				**-149.500**	**-146.900**	**-112.492,38**		
Finanzierungstätigkeit									
8120 346100	Investitionsdarlehen von Finanzunternehmen				0	23.000	17.238,02	GG3D	
SU 35	**Summe Einzahlungen aus der Finanzierungstätigkeit**				**0**	**23.000**	**17.238,02**		
8120 346100	Investitionsdarlehen (Tilgung) - Finanzunternehmen				8.100	8.100	7.735,69	GG3D	9943
SU 36	**Summe Auszahlungen aus der Finanzierungstätigkeit**				**8.100**	**8.100**	**7.735,69**		
SA 4	**Saldo (4) Geldfluss aus der Finanzierungstätigkeit (35 - 36)**				**-8.100**	**14.900**	**9.502,33**		
SA 5	**Saldo (5) Geldfluss aus der voranschlagswirksamen Gebarung (SA 3 + SA 4)**				**-157.600**	**-132.000**	**-102.990,05**		

UA 813	Müllbeseitigung	Voranschlag 2027	Voranschlag 2026	Ergebnis 2025	Voranschlag 2027	Voranschlag 2026	Ergebnis 2025	BWST	S/D
		Ergebnisvoranschlag			Finanzierungsvoranschlag				
SA 0 / SA 1	**(0) Nettoergebnis (21 - 22) / Saldo (1) Geldfluss aus der operativen Gebarung (31 - 32)**	**-2.200**	**0**	**-4.664,06**	**0**	**0**	**-8.225,06**		
SA 00	**Saldo (00) Nettoergebnis nach Haushaltsrücklagen (Saldo 0 + Saldo 01)**	**-2.200**	**0**	**-4.664,06**					
SA 2	**Saldo (2) Geldfluss aus der investiven Gebarung (33 - 34)**				**0**	**0**	**0,00**		
SA 3	**Saldo (3) Nettofinanzierungssaldo (SA 1 + SA 2)**				**0**	**0**	**-8.225,06**		
SA 4	**Saldo (4) Geldfluss aus der Finanzierungstätigkeit (35 - 36)**				**0**	**0**	**0,00**		
SA 5	**Saldo (5) Geldfluss aus der voranschlagswirksamen Gebarung (SA 3 + SA 4)**				**0**	**0**	**-8.225,06**		

Ansatz 8131 Konto	MÜLLDEPONIE	Voranschlag 2027	Voranschlag 2026	Ergebnis 2025	Voranschlag 2027	Voranschlag 2026	Ergebnis 2025	BWST	S/D
		Ergebnisvoranschlag			Finanzierungsvoranschlag				
Operative Gebarung									
8131 827550	Kostenersätze für die Überlassung von Bediensteten an Dritte *[1]*	53.800	61.200	58.742,41	53.800	61.200	50.420,94	M1HRB	
SU 21 / SU 31	**Summe Erträge / Einzahlungen operative Gebarung**	**53.800**	**61.200**	**58.742,41**	**53.800**	**61.200**	**50.420,94**		
8131 500000	Geldbezüge, Beamte AV	14.800	0	38.025,89	14.800	0	35.395,06	M1HRL	9940
8131 510000	Geldbezüge, Vertragsbedienstete AV	30.100	48.100	17.590,83	30.100	48.100	17.590,83	M1HRL	9940
8131 569000	Sonstige Nebengebühren	0	0	1,29	0	0	1,29	M1HRL	9940
8131 580000	DGB zum Ausgleichsfonds für Familienbeihilfen	1.100	1.800	649,83	1.100	1.800	649,83	M1HRL	9940
8131 581000	Dienstgeberbeiträge zur Alterssicherung	3.500	5.300	1.890,27	3.500	5.300	1.890,27	M1HRL	9940
8131 581010	Dienstgeberbeiträge zur Alterssicherung - Betriebspension	200	400	89,21	200	400	89,21	M1HRL	9940
8131 582000	Sonstige DGB zur sozialen Sicherheit	2.700	4.200	1.439,99	2.700	4.200	1.439,61	M1HRL	9940
8131 588000	Kommunalsteuer	1.400	1.400	1.671,13	1.400	1.400	1.589,90	M1HRL	9940
8131 593000	Dotierung von Rückstellungen für nicht konsumierte Urlaube	2.000	0	1.859,18				3BE	9944
8131 593100	Dotierung von Rückstellungen f ür nicht konsumierte Gleitzeit	200	0	188,85				3BE	9944
SU 22 / SU 32	**Summe Aufwendungen / Auszahlungen operative Gebarung**	**56.000**	**61.200**	**63.406,47**	**53.800**	**61.200**	**58.646,00**		
SA 0 / SA 1	**(0) Nettoergebnis (21 - 22) / Saldo (1) Geldfluss aus der operativen Gebarung (31 - 32)**	**-2.200**	**0**	**-4.664,06**	**0**	**0**	**-8.225,06**		
SA 01	**Saldo (01) Haushaltsrücklagen (230 - 240)**	**0**	**0**	**0,00**					
SA 00	**Saldo (00) Nettoergebnis nach Haushaltsrücklagen (Saldo 0 + Saldo 01)**	**-2.200**	**0**	**-4.664,06**					
Investive Gebarung									
SU 33	**Summe Einzahlungen investive Gebarung**				**0**	**0**	**0,00**		
SU 34	**Summe Auszahlungen investive Gebarung**				**0**	**0**	**0,00**		
SA 2	**Saldo (2) Geldfluss aus der investiven Gebarung (33 - 34)**				**0**	**0**	**0,00**		
SA 3	**Saldo (3) Nettofinanzierungssaldo (SA 1 + SA 2)**				**0**	**0**	**-8.225,06**		
Finanzierungstätigkeit									
SU 35	**Summe Einzahlungen aus der Finanzierungstätigkeit**				**0**	**0**	**0,00**		
SU 36	**Summe Auszahlungen aus der Finanzierungstätigkeit**				**0**	**0**	**0,00**		
SA 4	**Saldo (4) Geldfluss aus der Finanzierungstätigkeit (35 - 36)**				**0**	**0**	**0,00**		
SA 5	**Saldo (5) Geldfluss aus der voranschlagswirksamen Gebarung (SA 3 + SA 4)**				**0**	**0**	**-8.225,06**		

Erläuterungen:

8131 827550 [1] Personalkosten-Refundierung Abfallwirtschaftsverband

UA 814	Straßenreinigung	Voranschlag 2027	Voranschlag 2026	Ergebnis 2025	Voranschlag 2027	Voranschlag 2026	Ergebnis 2025	BWST	S/D
		Ergebnisvoranschlag			Finanzierungsvoranschlag				
SA 0 / SA 1	**(0) Nettoergebnis (21 - 22) / Saldo (1) Geldfluss aus der operativen Gebarung (31 - 32)**	**-6.687.100**	**-6.908.600**	**-5.731.117,10**	**-6.633.300**	**-6.861.000**	**-5.499.865,02**		
SA 00	**Saldo (00) Nettoergebnis nach Haushaltsrücklagen (Saldo 0 + Saldo 01)**	**-6.687.100**	**-6.908.600**	**-5.679.297,62**					
SA 2	**Saldo (2) Geldfluss aus der investiven Gebarung (33 - 34)**				**-104.200**	**-18.000**	**-45.134,48**		
SA 3	**Saldo (3) Nettofinanzierungssaldo (SA 1 + SA 2)**				**-6.737.500**	**-6.879.000**	**-5.544.999,50**		
SA 4	**Saldo (4) Geldfluss aus der Finanzierungstätigkeit (35 - 36)**				**212.300**	**-5.800**	**-33.834,93**		
SA 5	**Saldo (5) Geldfluss aus der voranschlagswirksamen Gebarung (SA 3 + SA 4)**				**-6.525.200**	**-6.884.800**	**-5.578.834,43**		

Ansatz 8140 Konto	Straßenreinigung	Voranschlag 2027	Voranschlag 2026	Ergebnis 2025	Voranschlag 2027	Voranschlag 2026	Ergebnis 2025	BWST	S/D
		Ergebnisvoranschlag			Finanzierungsvoranschlag				
Operative Gebarung									
8140 803000	Veräußerungen von technischen Anlagen, Fahrzeugen und Maschinen	0	0	6.685,00				4W	
8140 808000	Veräußerungen von Waren *[1]*	2.000	2.000	530,65	2.000	2.000	530,65	4W	
8140 810000	Erträge aus Leistungen	1.000	1.000	1.037,20	1.000	1.000	737,20	4W	
8140 810029	Erträge aus Leistungen - 1.xxxx.455x29	5.400	5.900	-783,66	5.400	5.900	3.417,42	4W	
8140 816000	Kostenbeiträge (-Ersätze) für sonstige Leistungen *[2]*	6.000	6.000	1.750,00	6.000	6.000	1.650,00	GG1S	
8140 829380	Sonstige Erträge - Schadensfall - 8140.61x380	500	500	9.279,01	500	500	2.608,85	4W	
SU 21 / SU 31	**Summe Erträge / Einzahlungen operative Gebarung**	**14.900**	**15.400**	**18.498,20**	**14.900**	**15.400**	**8.944,12**		
8140 400000	Geringwertige Wirtschaftsgüter (GWG)	15.900	19.100	9.583,18	15.900	19.100	9.493,84	4W	165
8140 413400	Handelswaren zur unentgeltlichen Weitergabe	500	500	0,00	500	500	0,00	4W	
8140 451000	Brennstoffe	4.500	4.500	0,00	4.500	4.500	0,00	4W	165
8140 452000	Treibstoffe	14.400	14.500	13.574,01	14.400	14.500	10.262,01	4W	
8140 453000	Schmier- und Schleifmittel	2.800	2.800	0,00	2.800	2.800	0,00	4W	165
8140 454000	Reinigungsmittel	5.800	5.800	1.010,26	5.800	5.800	742,98	4W	165
8140 455010	Chemische und sonstige artverwandte Mittel - Winterdienst *[3]*	291.000	291.000	183.350,79	291.000	291.000	167.926,10	4W	262
8140 457000	Druckwerke	100	100	0,00	100	100	0,00	4W	165
8140 459000	Sonstige Verbrauchsgüter	9.000	9.000	4.096,48	9.000	9.000	3.916,37	4W	165
8140 459010	Sonstige Verbrauchsgüter - Winterdienst *[4]*	11.000	11.000	6.020,58	11.000	11.000	6.122,58	4W	262
8140 600100	Energiebezüge - Strom	4.000	1.500	1.850,52	4.000	1.500	1.463,96	3BE	9965
8140 600200	Energiebezüge - Gas	4.000	4.000	2.317,07	4.000	4.000	2.317,07	4W	165
8140 616000	Instandh.von Maschinen u.masch.Anlagen	8.500	7.500	8.078,08	8.500	7.500	1.282,06	4W	165
8140 618000	Instandhaltung von sonstigen Anlagen	17.500	18.500	16.124,43	17.500	18.500	13.455,99	4W	165
8140 618010	Instandhaltung von sonstigen Anlagen - Winterdienst *[5]*	4.000	4.000	3.949,76	4.000	4.000	6.142,92	4W	262
8140 618380	Instandhaltung von sonstigen Anlagen - Schadensfall - 8140.829380	500	500	500,00	500	500	500,00	4W	
8140 619000	Instandhaltung von Sonderanlagen	5.000	7.000	19,55	5.000	7.000	19,55	4W	165
8140 619010	Instandhaltung von Sonderanlagen - Winterdienst *[6]*	3.000	3.000	1,44	3.000	3.000	1,44	4W	262

Ansatz 8140		Straßenreinigung	Voranschlag 2027	Voranschlag 2026	Ergebnis 2025	Voranschlag 2027	Voranschlag 2026	Ergebnis 2025	BWST	S/D
Konto			Ergebnisvoranschlag			Finanzierungsvoranschlag				
8140	621000	Sonstige Transporte	20.000	20.000	9.699,35	20.000	20.000	8.768,15	4W	165
8140	621010	Sonstige Transporte - Winterdienst *[7]*	200.000	200.000	6.742,40	200.000	200.000	6.742,40	4W	262
8140	650000	Zinsen für Finanzschulden - in Euro	4.600	4.400	9.568,75	4.600	4.400	9.568,75	GG3D	9943
8140	680500	Planmäßige Abschreibung - Sonderanlagen	23.300	21.300	24.436,81				3BE	9969
8140	680600	Planmäßige Abschreibung - Technische Anlagen, Fahrzeuge und Maschinen	21.700	17.200	19.936,80				3BE	9969
8140	680700	Planmäßige Abschreibung - Amts-, Betriebs- und Geschäftsausstattung	6.700	6.800	7.153,39				3BE	9969
8140	690800	Abschreibung von Forderungen (Schadensfälle)	100	300	0,00				3BE	9951
8140	691000	Schadensfälle	500	500	0,00	500	500	0,00	4W	165
8140	695000	Wertberichtigungen zu kurzfristigen Forderungen (LuL)	2.000	2.000	0,00				3BE	
8140	700000	Miet- und Pachtaufwand	20.500	18.000	18.092,94	20.500	18.000	17.800,89	4W	165
8140	700010	Miet- und Pachtaufwand - Winterdienst *[8]*	45.000	45.000	68.812,12	45.000	45.000	71.608,12	4W	262
8140	711000	Gebühren f.d.Ben.v.Gemeindeeinr. u. -anlagen gem. FAG	100	200	3,25	100	200	3,25	4W	165
8140	728000	Entgelte für sonstige Leistungen *[9]*	176.500	167.400	141.384,93	176.500	167.400	128.252,74	4W	165
8140	728010	Entgelte für sonstige Leistungen - Winterdienst *[10]*	859.500	844.500	436.343,65	859.500	844.500	287.466,51	4W	262
8140	728039	Entgelte für sonstige Leistungen - intern - Stadtgrün	40.000	40.000	27.496,05	40.000	40.000	25.482,75	4W	
8140	728609	Entgelte für sonstige Leistungen - intern - Wirtschaftshof	4.880.000	5.132.100	4.729.468,71	4.880.000	5.132.100	4.729.468,71	4W	9956
SU 22 / SU 32		**Summe Aufwendungen / Auszahlungen operative Gebarung**	**6.702.000**	**6.924.000**	**5.749.615,30**	**6.648.200**	**6.876.400**	**5.508.809,14**		
SA 0 / SA 1		**(0) Nettoergebnis (21 - 22) / Saldo (1) Geldfluss aus der operativen Gebarung (31 - 32)**	**-6.687.100**	**-6.908.600**	**-5.731.117,10**	**-6.633.300**	**-6.861.000**	**-5.499.865,02**		
8140	895122	Rücklage (Kap.R.) - Kapitalrücklage Kelag	0	0	51.819,48				GG3K	
SA 01		**Saldo (01) Haushaltsrücklagen (230 - 240)**	**0**	**0**	**51.819,48**					
SA 00		**Saldo (00) Nettoergebnis nach Haushaltsrücklagen (Saldo 0 + Saldo 01)**	**-6.687.100**	**-6.908.600**	**-5.679.297,62**					
Investive Gebarung										
8140	803000	Veräußerungen von technischen Anlagen, Fahrzeugen und Maschinen				0	0	6.685,00	4W	
SU 33		**Summe Einzahlungen investive Gebarung**				**0**	**0**	**6.685,00**		
8140	010000	Gebäude und Bauten *[11]*				24.000	0	0,00	4W	
8140	020000	Maschinen und maschinelle Anlagen *[12]*				2.400	2.400	11.636,26	4W	519
8140	020100	Maschinen und maschinelle Anlagen *[13]*				37.000	0	0,00	4W	
8140	030000	Werkzeuge und sonstige Erzeugungsmittel *[14]*				12.600	13.400	11.412,93	4W	519
8140	042000	Amts-, Betriebs- und Geschäftsausstattung *[15]*				2.200	2.200	8.667,59	4W	
8140	050010	Sonderanlagen *[16]*				26.000	0	20.102,70	4W	
SU 34		**Summe Auszahlungen investive Gebarung**				**104.200**	**18.000**	**51.819,48**		
SA 2		**Saldo (2) Geldfluss aus der investiven Gebarung (33 - 34)**				**-104.200**	**-18.000**	**-45.134,48**		
SA 3		**Saldo (3) Nettofinanzierungssaldo (SA 1 + SA 2)**				**-6.737.500**	**-6.879.000**	**-5.544.999,50**		
Finanzierungstätigkeit										
8140	346100	Investitionsdarlehen von Finanzunternehmen				236.300	18.000	0,00	GG3D	

Ansatz 8140 Konto	Straßenreinigung	Voranschlag 2027	Voranschlag 2026	Ergebnis 2025	Voranschlag 2027	Voranschlag 2026	Ergebnis 2025	BWST	S/D
		Ergebnisvoranschlag			Finanzierungsvoranschlag				
SU 35	**Summe Einzahlungen aus der Finanzierungstätigkeit**				**236.300**	**18.000**	**0,00**		
8140 346100	Investitionsdarlehen (Tilgung) - Finanzunternehmen				24.000	23.800	33.834,93	GG3D	9943
SU 36	**Summe Auszahlungen aus der Finanzierungstätigkeit**				**24.000**	**23.800**	**33.834,93**		
SA 4	**Saldo (4) Geldfluss aus der Finanzierungstätigkeit (35 - 36)**				**212.300**	**-5.800**	**-33.834,93**		
SA 5	**Saldo (5) Geldfluss aus der voranschlagswirksamen Gebarung (SA 3 + SA 4)**				**-6.525.200**	**-6.884.800**	**-5.578.834,43**		

Erläuterungen:			
8140	808000	[1]	Erlöse Alteisen
8140	816000	[2]	Ersätze für Flugblattwerbung - Reinigungsgebühr
8140	455010	[3]	Winterdienst - Streusalz, Streusplitt, Chlorkalzium
8140	459010	[4]	Winterdienst - Schneestangen
8140	618010	[5]	Winterdienst - Ausstattung-Instandhaltung (wie z.B. Splittboxen)
8140	619010	[6]	Winterdienst - Instandhaltungen (wie z.B. Salzsilo)
8140	621010	[7]	Winterdienst - Schneeabfuhr durch Frächter
8140	700010	[8]	Winterdienst - Miete von Geräten
8140	728000	[9]	Containerabfuhr, Deponiegebühr, Reinigungskosten (wie z.B. für Seitengitter, Bushaltestelle, Graffiti entfernen), Sperrdienst Schanzgasse, Personalkosten Asylwerber, Dienstleistungen
8140	728010	[10]	Winterdienst - Schneeräumung durch Frächter, Fahrzeugpauschale, Wetterprognose, Splitt-Entsorgung, Dolmetscher-Honorare
8140	010000	[11]	Straßenwärterhütten
8140	020000	[12]	Arbeitsgeräte - Ersatz
8140	020100	[13]	Straßen - Unkrautbekämpfung händisch mechanisch Mähgeräte händisch
8140	030000	[14]	Arbeitsgeräte - Ersatz
8140	042000	[15]	Öffentliches Gut - Infrastruktur - Ersatz
8140	050010	[16]	Sonderprojekte

UA 815	Park- und Gartenanlagen, Kinderspielplätze	Voranschlag 2027	Voranschlag 2026	Ergebnis 2025	Voranschlag 2027	Voranschlag 2026	Ergebnis 2025	BWST	S/D
		Ergebnisvoranschlag			Finanzierungsvoranschlag				
SA 0 / SA 1	**(0) Nettoergebnis (21 - 22) / Saldo (1) Geldfluss aus der operativen Gebarung (31 - 32)**	**-4.847.600**	**-4.983.000**	**-4.655.207,03**	**-4.699.100**	**-4.755.900**	**-4.427.663,03**		
SA 00	**Saldo (00) Nettoergebnis nach Haushaltsrücklagen (Saldo 0 + Saldo 01)**	**-4.756.600**	**-4.826.500**	**-4.688.689,65**					
SA 2	**Saldo (2) Geldfluss aus der investiven Gebarung (33 - 34)**				**-607.100**	**-564.500**	**-223.045,43**		
SA 3	**Saldo (3) Nettofinanzierungssaldo (SA 1 + SA 2)**				**-5.306.200**	**-5.320.400**	**-4.650.708,46**		
SA 4	**Saldo (4) Geldfluss aus der Finanzierungstätigkeit (35 - 36)**				**448.500**	**338.500**	**162.528,96**		
SA 5	**Saldo (5) Geldfluss aus der voranschlagswirksamen Gebarung (SA 3 + SA 4)**				**-4.857.700**	**-4.981.900**	**-4.488.179,50**		

Ansatz 8150	Park- und Gartenanlagen, Kinderspielplätze	Voranschlag 2027	Voranschlag 2026	Ergebnis 2025	Voranschlag 2027	Voranschlag 2026	Ergebnis 2025	BWST	S/D

Ansatz 8150 Konto		Park- und Gartenanlagen, Kinderspielplätze	Voranschlag 2027	Voranschlag 2026	Ergebnis 2025	Voranschlag 2027	Voranschlag 2026	Ergebnis 2025	BWST	S/D
			Ergebnisvoranschlag			Finanzierungsvoranschlag				
Operative Gebarung										
8150	801000	Veräußerungen von Grundstücken und Grundstückseinrichtungen	200	200	300,00				4SG	
8150	803000	Veräußerungen von technischen Anlagen, Fahrzeugen und Maschinen	500	500	6.220,50				4SG	
8150	804000	Veräußerungen von Amts-, Betriebs- und Geschäftsausstattung	300	300	58,00				4SG	
8150	808000	Veräußerungen von Waren *[1]*	4.000	4.000	1.840,80	4.000	4.000	1.840,80	4SG	
8150	808020	Veräußerungen von Waren - 20% *[2]*	500	500	26,40	500	500	26,40	4SG	
8150	808030	Veräußerungen von Waren - 13% *[3]*	6.500	7.300	6.621,40	6.500	7.300	6.823,00	4SG	
8150	808100	Veräußerungen von Waren - 1.8150.403100 - BGA	0	0	162,75	0	0	162,75	4SG	
8150	808120	Veräußerungen von Waren - BGA - 20% *[4]*	1.600	2.100	1.337,36	1.600	2.100	3.550,36	4SG	
8150	808130	Veräußerungen von Waren - BGA - 13% *[5]*	8.400	9.400	9.003,29	8.400	9.400	11.631,12	4SG	
8150	810000	Erträge aus Leistungen - HHV *[6]*	38.000	38.000	20.610,40	38.000	38.000	23.399,20	4SG	
8150	810009	Erträge aus Leistungen - intern - HHV	127.300	138.100	88.961,30	127.300	138.100	81.857,75	4SG	
8150	810100	Erträge aus Leistungen - BGA *[7]*	90.000	91.800	112.370,20	90.000	91.800	89.209,88	4SG	
8150	810109	Erträge aus Leistungen - intern - BGA	383.500	388.400	297.036,65	383.500	388.400	302.168,10	4SG	
8150	810610	Erträge aus Leistungen - Strom	600	0	0,00	600	0	0,00	3BE	
8150	811009	Miet- und Pachtertrag - intern - HHV	10.600	11.300	3.659,10	10.600	11.300	2.828,28	4SG	
8150	811100	Miet- und Pachtertrag - BGA *[8]*	12.000	12.000	11.686,44	12.000	12.000	13.334,42	4SG	
8150	811109	Miet- und Pachtertrag - intern - BGA	6.900	7.400	2.775,20	6.900	7.400	1.540,70	4SG	
8150	813000	Erträge aus der Auflösung von Investitionszuschüssen (Kapitaltransfers)	14.900	14.800	12.933,58				3BE	
8150	816000	Kostenbeiträge (-Ersätze) für sonstige Leistungen	800	800	977,33	800	800	976,03	4SG	
8150	816010	Kostenbeiträge (-Ersätze) für sonstige Leistungen	500	500	823,65	500	500	628,75	4SG	
8150	816500	Kostenbeiträge (-Ersätze) für Personal *[9]*	2.000	2.000	34.693,75	2.000	2.000	25.303,81	M1HR	
8150	817200	Erträge aus der Auflösung von sonstigen Rückstellungen - nicht konsumierte Urlaube	4.600	0	4.153,61				3BE	
8150	817210	Erträge aus der Auflösung von sonstigen Rückstellungen - nicht konsumierte Gleitzeit	0	700	0,00				3BE	
8150	817400	Erträge aus der Auflösung von sonstigen Rückstellungen - Abfertigungen	51.000	0	0,00				3BE	
8150	817500	Erträge aus der Auflösung von sonstigen Rückstellungen - Jubiläumszuwendungen	10.100	0	0,00				3BE	
8150	819000	Übrige nicht finanzierungswirk same Erträge	0	0	164,18				3BE	
8150	828000	Rückersätze von Aufwendungen	0	0	8.366,94	0	0	8.366,94	4SG	
8150	829380	Sonstige Erträge - Schadensfall - 8150.61x380	17.000	17.000	17.805,05	17.000	17.000	14.520,48	4SG	
8150	861041	Transfers von Ländern, Landesfonds und Landeskammern	0	100	0,00	0	100	0,00	4SG	
8150	864000	Transfers von Unternehmen (ohne Finanzunternehmen) und andere *[10]*	59.000	58.000	56.423,19	59.000	58.000	56.423,19	4SG	
8150	864100	Transfers von Unternehmen (ohne Finanzunternehmen) und andere *[11]*	87.200	87.200	87.207,40	87.200	87.200	87.207,40	4SG	
8150	888041	Transfers von der Europäischen Union	0	100	0,00	0	100	0,00	4SG	

Ansatz 8150 Konto	Park- und Gartenanlagen, Kinderspielplätze	Voranschlag 2027	Voranschlag 2026	Ergebnis 2025	Voranschlag 2027	Voranschlag 2026	Ergebnis 2025	BWST	S/D
		Ergebnisvoranschlag			Finanzierungsvoranschlag				
SU 21 / SU 31	**Summe Erträge / Einzahlungen operative Gebarung**	**938.000**	**892.500**	**786.218,47**	**856.400**	**876.000**	**731.799,36**		
8150 400000	Geringwertige Wirtschaftsgüter (GWG)	119.900	148.000	93.079,46	119.900	148.000	87.459,55	4SG	300
8150 400009	Geringwertige Wirtschaftsgüter - intern - Zentraler Service	100	100	0,39	100	100	0,39	M3R	9958
8150 400010	Geringwertige Wirtschaftsgüter (GWG) - BGA	6.500	1.500	870,21	6.500	1.500	870,21	4SG	300
8150 400700	Geringwertige Wirtschaftsgüter (GWG)	500	500	0,00	500	500	0,00	4FS	
8150 400900	Geringwertige Wirtschaftsgüter (GWG) - Innergem. Lieferung/Leistung	500	6.000	687,60	500	6.000	687,60	4SG	300
8150 413000	Handelswaren *[12]*	2.000	2.000	872,90	2.000	2.000	872,90	4SG	156
8150 413010	Handelswaren - BGA	500	0	0,00	500	0	0,00	4SG	156
8150 413100	Handelswaren - 2.8150.8081xx - BGA	1.500	2.000	2.707,33	1.500	2.000	2.529,13	4SG	156
8150 413400	Handelswaren zur unentgeltlichen Weitergabe	8.200	12.700	6.804,21	8.200	12.700	6.804,21	4SG	156
8150 413440	Handelswaren zur unentgeltlichen Weitergabe	0	4.600	0,00	0	4.600	0,00	4SG	
8150 420000	Roh-, Hilfs- und Baustoffe	2.500	3.000	764,74	2.500	3.000	1.139,61	4SG	156
8150 420010	Roh-, Hilfs- und Baustoffe - BGA	500	0	0,00	500	0	0,00	4SG	156
8150 420900	Roh-, Hilfs- und Baustoffe - Innergem. Lieferung/Leistung	1.000	1.000	0,00	1.000	1.000	0,00	4SG	156
8150 452000	Treibstoffe	40.000	40.000	30.772,17	40.000	40.000	27.246,98	4SG	
8150 453000	Schmier- und Schleifmittel	5.200	5.200	6.290,86	5.200	5.200	5.825,00	4SG	156
8150 454000	Reinigungsmittel	10.600	8.500	11.225,03	10.600	8.500	11.199,08	4SG	156
8150 455000	Chemische und sonstige artverwandte Mittel	4.000	6.000	8.499,17	4.000	6.000	7.913,04	4SG	156
8150 455059	Chemische und sonstige artverwandte Mittel - intern - Feuerwehr	1.000	1.000	0,00	1.000	1.000	0,00	4SG	251
8150 455900	Chemische und sonstige artverwandte Mittel - IG Lief/Leist.	200	200	0,00	200	200	0,00	4SG	156
8150 456000	Schreib-, Zeichen- und sonstige Büromittel	300	500	187,70	300	500	187,70	4SG	156
8150 456009	Schreib-, Zeichen- und sonstige Büromittel - intern - Zentraler Service	1.000	1.000	993,91	1.000	1.000	993,91	M3R	9958
8150 457000	Druckwerke	4.900	3.500	2.768,81	4.900	3.500	2.564,00	4SG	156
8150 457010	Druckwerke - BGA	300	0	0,00	300	0	0,00	4SG	156
8150 457040	Druckwerke	0	6.400	0,00	0	6.400	0,00	4SG	
8150 457700	Druckwerke	100	100	0,00	100	100	0,00	4FS	
8150 457900	Druckwerke - innergem. Lieferung/Leistung	0	700	759,44	0	700	759,44	4SG	
8150 458000	Mittel zur ärztlichen Betreuung und Gesundheitsvorsorge	400	400	302,67	400	400	302,67	4SG	156
8150 459000	Sonstige Verbrauchsgüter	33.100	37.900	27.264,76	33.100	37.900	28.122,96	4SG	156
8150 459009	Sonstige Verbrauchsgüter - intern - Zentraler Service	100	100	0,00	100	100	0,00	M3R	9958
8150 459010	Sonstige Verbrauchsgüter - BGA	300	500	0,00	300	500	0,00	4SG	156
8150 459900	Sonstige Verbrauchsgüter - Innergem. Lieferung/Leistung	6.000	7.600	1.193,24	6.000	7.600	1.193,24	4SG	156
8150 501000	Geldbezüge, Beamte HV	0	11.600	11.397,24	0	11.600	11.445,17	M1HRL	9940
8150 510000	Geldbezüge, Vertragsbedienstete AV	449.300	476.800	459.135,06	449.300	476.800	459.135,06	M1HRL	9940
8150 511000	Geldbezüge, Vertragsbedienstete HV	1.397.500	1.319.500	1.251.131,97	1.397.500	1.319.500	1.251.131,97	M1HRL	9940
8150 521000	Geldbezüge, Arbeiter ganzjährig beschäftigt	14.800	4.900	17.500,57	14.800	4.900	17.500,57	M1HRL	9940
8150 522000	Geldbezüge, Angestellte nicht ganzjährig beschäftigt	4.600	6.100	0,00	4.600	6.100	0,00	M1HRL	9940
8150 523000	Geldbezüge, Arbeiter nicht ganzjährig beschäftigt	893.600	943.100	917.439,67	893.600	943.100	917.439,67	M1HRL	9940
8150 563000	Sonstige Aufwandsentschädigungen	6.400	6.100	6.044,88	6.400	6.100	6.044,88	M1HRL	9940

Ansatz 8150		Park- und Gartenanlagen, Kinderspielplätze	Voranschlag 2027	Voranschlag 2026	Ergebnis 2025	Voranschlag 2027	Voranschlag 2026	Ergebnis 2025	BWST	S/D
	Konto		Ergebnisvoranschlag			Finanzierungsvoranschlag				
8150	565000	Mehrleistungsvergütungen	53.900	40.000	49.935,95	53.900	40.000	49.935,95	M1HRL	9940
8150	566000	Zuwendungen aus Anlass von Dienstjubiläen	0	9.600	18.120,80	0	9.600	3.252,05	M1HRL	9940
8150	569000	Sonstige Nebengebühren	192.900	190.700	186.664,68	192.900	190.700	186.665,34	M1HRL	9940
8150	580000	DGB zum Ausgleichsfonds für Familienbeihilfen	89.000	93.300	91.514,64	89.000	93.300	91.636,78	M1HRL	9940
8150	581000	Dienstgeberbeiträge zur Alterssicherung	377.300	369.100	355.411,90	377.300	369.100	355.411,90	M1HRL	9940
8150	581010	Dienstgeberbeiträge zur Alterssicherung - Betriebspension	29.700	26.800	26.256,74	29.700	26.800	26.256,74	M1HRL	9940
8150	582000	Sonstige DGB zur sozialen Sicherheit	268.300	268.300	253.769,26	268.300	268.300	253.771,69	M1HRL	9940
8150	591000	Dotierung von Rückstellungen für Abfertigungen	0	7.500	10.511,27				3BE	9944
8150	592000	Dotierung von Rückstellungen für Jubiläumszuwendungen	0	7.700	63.471,28				3BE	9944
8150	593000	Dotierung von Rückstellungen für nicht konsumierte Urlaube	0	5.200	0,00				3BE	9944
8150	593100	Dotierung von Rückstellungen f ür nicht konsumierte Gleitzeit	3.700	0	3.375,82				3BE	9944
8150	600100	Energiebezüge - Strom	18.000	18.000	10.579,79	18.000	18.000	9.253,46	3BE	9965
8150	600300	Energiebezüge - Wärme	60.000	60.000	47.481,16	60.000	60.000	40.085,33	3BE	9979
8150	613000	Instandhaltung von sonstigen Grundstückseinrichtungen	317.000	340.500	281.238,54	317.000	340.500	256.810,63	4SG	156
8150	613380	Instandhaltung von sonstigen Grundstückseinrichtungen - Schadensfall - 8150.829380	2.000	2.000	0,00	2.000	2.000	0,00	4SG	
8150	613700	Instandhaltung von sonstigen Grundstückseinrichtungen	1.000	1.000	0,00	1.000	1.000	0,00	4FS	
8150	613900	Instandhaltung von sonstigen Grundstückseinrichtungen - Innergem. Lieferung/Leistung	16.600	10.600	19.933,76	16.600	10.600	19.877,16	4SG	156
8150	614000	Instandhaltung von Gebäuden und Bauten	15.500	7.500	2.378,11	15.500	7.500	2.378,11	4SG	156
8150	614600	Instandhaltung von Gebäuden und Bauten	20.000	0	0,00	20.000	0	0,00	2HL	
8150	614900	Instandhaltung von Gebäuden und Bauten - Innergem. Lieferung/Leistung	0	1.000	0,00	0	1.000	0,00	4SG	
8150	616000	Instandh.von Maschinen u.masch.Anlagen	80.000	90.000	73.394,70	80.000	90.000	67.886,60	4SG	156
8150	617000	Instandhaltung von Fahrzeugen	2.000	2.500	1.729,27	2.000	2.500	1.877,23	4SG	156
8150	618000	Instandhaltung von sonstigen Anlagen	41.300	36.100	43.165,73	41.300	36.100	39.635,66	4SG	156
8150	618260	Instandhaltung von sonstigen Anlagen - 5F	100	100	0,00	100	100	0,00	4F	9964
8150	619000	Instandhaltung von Sonderanlagen	1.000	1.000	331,82	1.000	1.000	331,82	4SG	156
8150	619220	Instandhaltung von Sonderanlagen - PV	400	100	0,00	400	100	0,00	2HL	9980
8150	621000	Sonstige Transporte	7.000	10.000	4.428,76	7.000	10.000	6.512,80	4SG	156
8150	621009	Sonstige Transporte - intern - Wirtschaftshof	1.000	1.000	0,00	1.000	1.000	0,00	4SG	251
8150	630000	Postdienste	1.100	1.000	1.218,78	1.100	1.000	1.218,78	M2IT	9949
8150	631700	Telekommunikationsdienste - M2IT	3.400	2.500	2.401,37	3.400	2.500	2.401,37	M2IT	9947
8150	640000	Rechts- und Beratungsaufwand	100	100	0,00	100	100	0,00	4SG	156
8150	650000	Zinsen für Finanzschulden - in Euro	16.500	16.500	33.406,93	16.500	16.500	30.511,89	GG3D	9943
8150	670000	Versicherungen	10.800	10.800	9.363,34	10.800	10.800	9.363,34	GG3V	9950
8150	680200	Planmäßige Abschreibung - Grundstückseinrichtungen u. Infrastruktur	96.000	80.600	81.744,29				3BE	9969
8150	680300	Planmäßige Abschreibung - Gebäude und Bauten	600	500	529,50				3BE	9969
8150	680500	Planmäßige Abschreibung - Sonderanlagen	17.900	20.500	27.748,23				3BE	9969
8150	680600	Planmäßige Abschreibung - Technische Anlagen, Fahrzeuge und Maschinen	66.300	77.300	86.448,40				3BE	9969

Ansatz 8150		Park- und Gartenanlagen, Kinderspielplätze	Voranschlag 2027	Voranschlag 2026	Ergebnis 2025	Voranschlag 2027	Voranschlag 2026	Ergebnis 2025	BWST	S/D
	Konto		Ergebnisvoranschlag			Finanzierungsvoranschlag				
8150	680700	Planmäßige Abschreibung - Amts-, Betriebs- und Geschäftsausstattung	43.100	41.800	52.455,61				3BE	9969
8150	683000	Verluste aus dem Abgang von Sa chanlagen und immateriellen Ve rmögenswerten	0	0	8.805,46				3BE	
8150	690800	Abschreibung von Forderungen (Schadensfälle)	500	500	0,00				3BE	9951
8150	691000	Schadensfälle	3.000	3.000	204,20	3.000	3.000	204,20	4SG	156
8150	695000	Wertberichtigungen zu kurzfristigen Forderungen (LuL)	2.000	2.000	0,00				3BE	
8150	700000	Miet- und Pachtaufwand *[13]*	60.000	58.800	43.509,16	60.000	58.800	42.922,75	4SG	156
8150	700009	Miet- und Pachtaufwand - intern - Wirtschaftshof	264.000	244.000	220.267,50	264.000	244.000	421.304,30	4SG	251
8150	700069	Miet- und Pachtaufwand - intern - Bambergsäle	2.600	0	0,00	2.600	0	0,00	4SG	
8150	700090	Miet- und Pachtaufwand - VIV	61.800	145.300	60.867,59	61.800	145.300	0,00	GG3R	
8150	700649	Miet- und Pachtaufwand - intern - Abfallwirtschaft	10.000	9.000	8.619,62	10.000	9.000	8.619,62	4SG	251
8150	700700	Miet- und Pachtaufwand	4.000	2.000	3.725,64	4.000	2.000	3.725,64	4FS	
8150	710000	Öffentliche Abgaben, ohne Gebühren gem. FAG	1.200	1.200	1.242,70	1.200	1.200	1.242,70	4SG	156
8150	710020	Öffentliche Abgaben, ohne Gebühren gem. FAG	1.100	1.100	733,44	1.100	1.100	733,44	GG3V	9950
8150	710030	Öffentliche Abgaben, ohne Gebühren gem. FAG	300	300	0,00	300	300	0,00	4SG	156
8150	710700	Öffentliche Abgaben, ohne Gebühren gemäß FAG	100	100	0,00	100	100	0,00	4FS	
8150	711000	Gebühren f.d.Ben.v.Gemeindeeinr. u. -anlagen gem. FAG	35.600	30.600	32.921,60	35.600	30.600	31.924,03	4SG	156
8150	723000	Amtspauschalien und Repräsentationsaufwendungen	800	800	698,63	800	800	612,63	GG4BU	
8150	724100	Reisegebühren (einschl. Km-Geld)	14.000	14.000	7.218,90	14.000	14.000	7.100,00	4SG	
8150	726000	Mitgliedsbeiträge an Institutionen *[14]*	600	600	510,00	600	600	510,00	MD	9959
8150	728000	Entgelte für sonstige Leistungen *[15]*	111.000	123.100	80.146,68	111.000	123.100	77.969,75	4SG	156
8150	728009	Entgelte für sonstige Leistungen - intern - Wirtschaftshof	120.000	120.000	134.218,55	120.000	120.000	118.074,35	4SG	251
8150	728040	Entgelte für sonstige Leistungen	0	30.000	0,00	0	30.000	0,00	4SG	
8150	728059	Entgelte für sonstige Leistungen - intern - Feuerwehr	3.000	3.000	0,00	3.000	3.000	0,00	4SG	251
8150	728129	Entgelte für sonstige Leistungen - intern - Gebäudereinigung	21.100	21.000	1.196,23	21.100	21.000	1.196,23	2HLR	9961
8150	728219	Entgelte für sonstige Leistungen - intern - Druckerei	1.000	1.000	540,50	1.000	1.000	540,50	M2IT	9955
8150	728220	Entgelte für sonstige Leistungen - Überprüfungen	3.100	1.000	1.582,38	3.100	1.000	1.582,38	2HL	9963
8150	728339	Entgelte für sonstige Leistungen - intern - Friedhöfe - 2.8170.810109	25.000	25.000	3.870,65	25.000	25.000	3.870,65	4SG	251
8150	728349	Entgelte für sonstige Leistungen - intern - Kläranlage	40.000	27.000	27.814,37	40.000	27.000	27.814,37	4SG	251
8150	728449	Entgelte für sonstige Leistung - intern - Abwasser	1.500	1.500	0,00	1.500	1.500	0,00	4SG	251
8150	728509	Entgelte für sonstige Leistungen - intern - EDV	84.300	72.400	71.795,77	84.300	72.400	71.795,77	M2IT	9955
8150	728520	Entgelte für sonstige Leistungen - Personalüberlassung	30.000	8.000	29.581,66	30.000	8.000	29.581,66	M1HR	9976
8150	728700	Entgelte für sonstige Leistungen	4.000	4.000	467,94	4.000	4.000	467,94	4FS	
8150	728709	Entgelte für sonstige Leistungen - intern - Telefonanlage	4.300	3.300	4.453,00	4.300	3.300	4.453,00	M2IT	9957
8150	728800	Entgelte für sonstige Leistungen - Seminargebühren	7.800	7.800	6.673,27	7.800	7.800	6.717,27	GG4BU	9945
8150	728900	Entgelte für sonstige Leistungen - Innerg Lieferung/Leistung	200	200	0,00	200	200	0,00	4SG	156
SU 22 / SU 32		**Summe Aufwendungen / Auszahlungen operative Gebarung**	**5.788.800**	**5.881.900**	**5.449.369,86**	**5.558.700**	**5.638.300**	**5.167.406,75**		
SA 0 / SA 1		**(0) Nettoergebnis (21 - 22) / Saldo (1) Geldfluss aus der operativen Gebarung (31 - 32)**	**-4.850.800**	**-4.989.400**	**-4.663.151,39**	**-4.702.300**	**-4.762.300**	**-4.435.607,39**		
8150	794912	Rücklage (Geb.R.) - KT Bund	0	0	81.965,76				GG3K	
8150	895122	Rücklage (Kap.R.) - Kapitalrücklage Kelag	87.500	156.500	48.484,14				GG3K	

Ansatz 8150 Konto		Park- und Gartenanlagen, Kinderspielplätze	Voranschlag 2027	Voranschlag 2026	Ergebnis 2025	Voranschlag 2027	Voranschlag 2026	Ergebnis 2025	BWST	S/D
			Ergebnisvoranschlag			Finanzierungsvoranschlag				
SA 01		**Saldo (01) Haushaltsrücklagen (230 - 240)**	**87.500**	**156.500**	**-33.482,62**					
SA 00		**Saldo (00) Nettoergebnis nach Haushaltsrücklagen (Saldo 0 + Saldo 01)**	**-4.763.300**	**-4.832.900**	**-4.696.634,01**					
Investive Gebarung										
8150	301101	Kapitaltransfers von Ländern, Landesfonds u. -kammern - BZ				0	0	91.310,99	GG3	
8150	305000	Kap.Transfers von Unternehmungen				800	800	0,00	4SG	
8150	307000	Kapitaltransfers von privaten Haushalten und Organisationen ohne Erwerbszweck				700	700	3.000,00	4SG	
8150	801000	Veräußerungen von Grundstücken und Grundstückseinrichtungen				200	200	298,00	4SG	
8150	803000	Veräußerungen von technischen Anlagen, Fahrzeugen und Maschinen				500	500	6.220,50	4SG	
8150	804000	Veräußerungen von Amts-, Betriebs- und Geschäftsausstattung				300	300	58,00	4SG	
SU 33		**Summe Einzahlungen investive Gebarung**				**2.500**	**2.500**	**100.887,49**		
8150	006010	Sonstige Grundstückseinrichtungen - Kinderspielplätze *[16]*				218.000	258.000	145.297,69	4SG	
8150	006060	Sonstige Grundstückseinrichtungen - Urban Gardening *[17]*				14.000	5.000	0,00	4SG	
8150	006100	Sonstige Grundstückseinrichtungen - Parkanlagen *[18]*				25.000	25.000	18.565,95	4SG	594
8150	006150	Sonstige Grundstückseinrichtungen - Stadtpark *[19]*				50.000	50.000	0,00	4SG	
8150	006200	Sonstige Grundstückseinrichtungen - Bäume *[20]*				80.000	45.000	34.560,93	4SG	
8150	006700	Sonstige Grundstückseinrichtungen				0	0	9.328,02	4FS	
8150	006900	Sonstige Grundstückseinrichtungen *[21]*				16.000	45.000	4.914,00	4SG	
8150	010060	Gebäude und Bauten				0	2.000	0,00	4SG	
8150	020000	Maschinen und maschinelle Anlagen *[22]*				6.000	6.000	2.808,40	4SG	515
8150	020100	Maschinen und maschinelle Anlagen *[23]*				153.000	37.000	65.410,60	4SG	
8150	030000	Werkzeuge und sonstige Erzeugungsmittel *[24]*				2.000	6.000	2.353,14	4SG	515
8150	042000	Amts-, Betriebs- und Geschäftsausstattung				0	0	7.189,16	4SG	
8150	042100	Amts-, Betriebs- und Geschäftsausstattung *[25]*				45.000	88.000	33.505,03	4SG	594
8150	042220	Amts-, Betriebs- und Geschäftsausstattung *[26]*				600	0	0,00	2HL	9973
SU 34		**Summe Auszahlungen investive Gebarung**				**609.600**	**567.000**	**323.932,92**		
SA 2		**Saldo (2) Geldfluss aus der investiven Gebarung (33 - 34)**				**-607.100**	**-564.500**	**-223.045,43**		
SA 3		**Saldo (3) Nettofinanzierungssaldo (SA 1 + SA 2)**				**-5.309.400**	**-5.326.800**	**-4.658.652,82**		
Finanzierungstätigkeit										
8150	346100	Investitionsdarlehen von Finanzunternehmen				520.000	409.000	263.258,79	GG3D	
SU 35		**Summe Einzahlungen aus der Finanzierungstätigkeit**				**520.000**	**409.000**	**263.258,79**		
8150	346100	Investitionsdarlehen (Tilgung) - Finanzunternehmen				71.500	70.500	100.729,83	GG3D	9943
SU 36		**Summe Auszahlungen aus der Finanzierungstätigkeit**				**71.500**	**70.500**	**100.729,83**		
SA 4		**Saldo (4) Geldfluss aus der Finanzierungstätigkeit (35 - 36)**				**448.500**	**338.500**	**162.528,96**		
SA 5		**Saldo (5) Geldfluss aus der voranschlagswirksamen Gebarung (SA 3 + SA 4)**				**-4.860.900**	**-4.988.300**	**-4.496.123,86**		

Erläuterungen:

8150 808000 [1] Verkauf von Insektenhotels und Altmaterial

8150	808020	[2]	Verkauf Handelswaren (wie z.B. Baumstempel 20 %)
8150	808030	[3]	Verkauf Handelswaren (wie z.B. Grassamen, Rindendekor, Blumenwiesensamen 13 %), Blumen und Pflanzen für Kirchengrund und Helden- und Ehrengräber
8150	808120	[4]	Verkauf Handelswaren (wie z.B. Baumstempel Dünger, Dekoration)
8150	808130	[5]	Verkauf Handelswaren (wie z.B. Grassamen, Rinde), Grabpflege - Pflanzen
8150	810000	[6]	Abteilungen - Erlöse aus Arbeitsleistung für Investive Vorhaben (2/T)
8150	810100	[7]	Erlöse für Dekorationsbeistellungen, Arbeitsleistungen, Unternehmungen, Tourismusverband und Gemeinde Wernberg
8150	811100	[8]	Erlöse Vermietung Dekorationen
8150	816500	[9]	Kostenersätze vom AMS
8150	864000	[10]	Verbund Hydro Power GmbH (ehem. ÖDK) - Erhaltungsbeitrag
8150	864100	[11]	Verbund Hydro Power GmbH (ehem. ÖDK) - Kostenbeitrag Bermenpflege
8150	413000	[12]	Ankauf von Handelswaren (wie z.B. Grassamen, Baumstempel, Dünger, Rinde, Blumenwiesensamen), die unverarbeitet weiterverkauft werden
8150	700000	[13]	Pacht für Kinderspielplätze, Parkanlagen und Hundeabrichteplatz
8150	726000	[14]	Mitgliedsbeitrag an Fördergemeinschaft Garten und Die Kärntner Gärtner
8150	728000	[15]	Anlagenbewachung, Grünschnitt, Entsorgungs- und Deponiekosten, Neophytenbekämpfung, Bürgerinformation, Überprüfungen Gerätesicherheit, Kinderspielgeräte, elektronische Anlagen in Parkanlagen, Schädlingsbekämpfung, Baumkontrollen, Rodungsarbeiten, Grünste Daumen-Blumenschmuck - Dienstleistungen und Konsumationen
8150	006010	[16]	KSPP - gendergerechte Adaptierung + Modernisierung KSPP - Spielgeräte - Ersatzkauf (n. TÜV-Kontrolle) KSPP - Inklusionsspielgeräte KSPP - gendergerechte Spielgeräte KSPP - Hitzeschutzmaßnahmen (Sonnensegel) KSPP - Standplatzerrichtung für Miet-WC-Anlagen
8150	006060	[17]	Brauchwasserentnahmestelle - Wasenboden
8150	006100	[18]	Grünes Eck - Stadtteile - Errichtung
8150	006150	[19]	Grüne Achse - Teil 2
8150	006200	[20]	Alleenoffensive - Hitzeschutz
8150	006900	[21]	Bewässerungsanlagen Stadtteil-Verschönerung
8150	020000	[22]	Handrasenmäher
8150	020100	[23]	Mähwerk Stiga für MT 15 Mähtraktor 18 inkl. Anbaugeräte - Tausch Bodenfräse Agria inkl. Anbaugeräte - Ersatz Heckcontainer (Anbaugerät für MT 2)
8150	030000	[24]	Kleingeräte (Motorsensen, Heckenscheren etc.)
8150	042100	[25]	KSPP - behindertengerechte Möblierung KSPP - gendergerechte Möblierung Stadtteil-Verschönerung Unterkünfte - Ausstattung Patenbänke Werkstätten-Mobiliar, Regalsystem Grünes Eck - Stadtteile - Ausstattung
8150	042220	[26]	Ausstattung im Zuge von Adaptierungen Mobiliar

Ansatz 8151 Konto	TABORHÖHE	Voranschlag 2027	Voranschlag 2026	Ergebnis 2025	Voranschlag 2027	Voranschlag 2026	Ergebnis 2025	BWST	S/D
		Ergebnisvoranschlag			Finanzierungsvoranschlag				
Operative Gebarung									
8151 811100	Miet- und Pachtertrag *[1]*	8.500	8.200	8.284,92	8.500	8.200	8.284,92	2HL	
SU 21 / SU 31	**Summe Erträge / Einzahlungen operative Gebarung**	**8.500**	**8.200**	**8.284,92**	**8.500**	**8.200**	**8.284,92**		
8151 613000	Instandhaltung von sonstigen Grundstückseinrichtungen	100	100	0,00	100	100	0,00	2HL	
8151 614000	Instandhaltung von Gebäuden und Bauten	1.000	1.000	0,00	1.000	1.000	0,00	2HL	
8151 670000	Versicherungen	400	400	174,00	400	400	174,00	GG3V	9950
8151 710000	Öffentliche Abgaben, ohne Gebühren gem. FAG	200	200	166,56	200	200	166,56	2HL	313
8151 728009	Entgelte für sonstige Leistungen - intern - Wirtschaftshof	100	100	0,00	100	100	0,00	2HL	
SU 22 / SU 32	**Summe Aufwendungen / Auszahlungen operative Gebarung**	**1.800**	**1.800**	**340,56**	**1.800**	**1.800**	**340,56**		
SA 0 / SA 1	**(0) Nettoergebnis (21 - 22) / Saldo (1) Geldfluss aus der operativen Gebarung (31 - 32)**	**6.700**	**6.400**	**7.944,36**	**6.700**	**6.400**	**7.944,36**		
SA 01	**Saldo (01) Haushaltsrücklagen (230 - 240)**	**0**	**0**	**0,00**					
SA 00	**Saldo (00) Nettoergebnis nach Haushaltsrücklagen (Saldo 0 + Saldo 01)**	**6.700**	**6.400**	**7.944,36**					
Investive Gebarung									
SU 33	**Summe Einzahlungen investive Gebarung**				**0**	**0**	**0,00**		
SU 34	**Summe Auszahlungen investive Gebarung**				**0**	**0**	**0,00**		
SA 2	**Saldo (2) Geldfluss aus der investiven Gebarung (33 - 34)**				**0**	**0**	**0,00**		
SA 3	**Saldo (3) Nettofinanzierungssaldo (SA 1 + SA 2)**				**6.700**	**6.400**	**7.944,36**		
Finanzierungstätigkeit									
SU 35	**Summe Einzahlungen aus der Finanzierungstätigkeit**				**0**	**0**	**0,00**		
SU 36	**Summe Auszahlungen aus der Finanzierungstätigkeit**				**0**	**0**	**0,00**		
SA 4	**Saldo (4) Geldfluss aus der Finanzierungstätigkeit (35 - 36)**				**0**	**0**	**0,00**		
SA 5	**Saldo (5) Geldfluss aus der voranschlagswirksamen Gebarung (SA 3 + SA 4)**				**6.700**	**6.400**	**7.944,36**		

Erläuterungen:

8151 811100 [1] Jausenstation und Waldhochseilgarten

Ansatz 8152 Konto	INTERREG NatUrA	Voranschlag 2027	Voranschlag 2026	Ergebnis 2025	Voranschlag 2027	Voranschlag 2026	Ergebnis 2025	BWST	S/D
		Ergebnisvoranschlag			Finanzierungsvoranschlag				
Operative Gebarung									
8152 861001	Transfers von Ländern, Landesfonds und Landeskammern	10.500	0	0,00	10.500	0	0,00	4SG	
8152 888001	Transfers von der Europäischen Union	56.000	0	0,00	56.000	0	0,00	4SG	
SU 21 / SU 31	**Summe Erträge / Einzahlungen operative Gebarung**	**66.500**	**0**	**0,00**	**66.500**	**0**	**0,00**		
8152 400000	Geringwertige Wirtschaftsgüter (GWG)	900	0	0,00	900	0	0,00	4SG	280
8152 413400	Handelswaren zur unentgeltlichen Weitergabe	2.500	0	0,00	2.500	0	0,00	4SG	280
8152 455000	Chemische und sonstige artverwandte Mittel	100	0	0,00	100	0	0,00	4SG	280
8152 456000	Schreib-, Zeichen- und sonstige Büromittel	100	0	0,00	100	0	0,00	4SG	280
8152 457000	Druckwerke	5.000	0	0,00	5.000	0	0,00	4SG	280
8152 459000	Sonstige Verbrauchsgüter	500	0	0,00	500	0	0,00	4SG	280
8152 510000	Geldbezüge, Vertragsbedienstete AV	4.000	0	0,00	4.000	0	0,00	M1HRL	9940
8152 569000	Sonstige Nebengebühren	200	0	0,00	200	0	0,00	M1HRL	9940
8152 580000	DGB zum Ausgleichsfonds für Familienbeihilfen	200	0	0,00	200	0	0,00	M1HRL	9940
8152 581000	Dienstgeberbeiträge zur Alterssicherung	500	0	0,00	500	0	0,00	M1HRL	9940
8152 582000	Sonstige DGB zur sozialen Sicherheit	400	0	0,00	400	0	0,00	M1HRL	9940
8152 640000	Rechts- und Beratungsaufwand	1.000	0	0,00	1.000	0	0,00	4SG	280
8152 700000	Miet- und Pachtaufwand	500	0	0,00	500	0	0,00	4SG	280
8152 724100	Reisegebühren (einschl. Km-Geld)	500	0	0,00	500	0	0,00	4SG	280
8152 728000	Entgelte für sonstige Leistungen	53.600	0	0,00	53.600	0	0,00	4SG	280
SU 22 / SU 32	**Summe Aufwendungen / Auszahlungen operative Gebarung**	**70.000**	**0**	**0,00**	**70.000**	**0**	**0,00**		
SA 0 / SA 1	**(0) Nettoergebnis (21 - 22) / Saldo (1) Geldfluss aus der operativen Gebarung (31 - 32)**	**-3.500**	**0**	**0,00**	**-3.500**	**0**	**0,00**		
8152 895102	Rücklage (Kap.R.) - Kapitalrücklage	3.500	0	0,00				GG3K	
SA 01	**Saldo (01) Haushaltsrücklagen (230 - 240)**	**3.500**	**0**	**0,00**					
SA 00	**Saldo (00) Nettoergebnis nach Haushaltsrücklagen (Saldo 0 + Saldo 01)**	**0**	**0**	**0,00**					
Investive Gebarung									
SU 33	**Summe Einzahlungen investive Gebarung**				**0**	**0**	**0,00**		
SU 34	**Summe Auszahlungen investive Gebarung**				**0**	**0**	**0,00**		
SA 2	**Saldo (2) Geldfluss aus der investiven Gebarung (33 - 34)**				**0**	**0**	**0,00**		
SA 3	**Saldo (3) Nettofinanzierungssaldo (SA 1 + SA 2)**				**-3.500**	**0**	**0,00**		
Finanzierungstätigkeit									
SU 35	**Summe Einzahlungen aus der Finanzierungstätigkeit**				**0**	**0**	**0,00**		
SU 36	**Summe Auszahlungen aus der Finanzierungstätigkeit**				**0**	**0**	**0,00**		
SA 4	**Saldo (4) Geldfluss aus der Finanzierungstätigkeit (35 - 36)**				**0**	**0**	**0,00**		
SA 5	**Saldo (5) Geldfluss aus der voranschlagswirksamen Gebarung (SA 3 + SA 4)**				**-3.500**	**0**	**0,00**		

Ansatz 8153 / Konto	FÖRDERPROJEKT ViTaL	Voranschlag 2027	Voranschlag 2026	Ergebnis 2025	Voranschlag 2027	Voranschlag 2026	Ergebnis 2025	BWST	S/D
		Ergebnisvoranschlag			Finanzierungsvoranschlag				
Operative Gebarung									
8153 888001	Transfers von der Europäischen Union	215.700	0	0,00	215.700	0	0,00	GG3	
SU 21 / SU 31	**Summe Erträge / Einzahlungen operative Gebarung**	**215.700**	**0**	**0,00**	**215.700**	**0**	**0,00**		
8153 400000	Geringwertige Wirtschaftsgüter (GWG)	1.700	0	0,00	1.700	0	0,00	4SG	
8153 413400	Handelswaren zur unentgeltlichen Weitergabe	35.100	0	0,00	35.100	0	0,00	4SG	
8153 457000	Druckwerke	1.000	0	0,00	1.000	0	0,00	4SG	
8153 459000	Sonstige Verbrauchsgüter	500	0	0,00	500	0	0,00	4SG	
8153 700000	Miet- und Pachtaufwand	1.000	0	0,00	1.000	0	0,00	4SG	
8153 724100	Reisegebühren (einschl. Km-Geld)	7.000	0	0,00	7.000	0	0,00	4SG	
8153 728000	Entgelte für sonstige Leistungen	169.400	0	0,00	169.400	0	0,00	4SG	
SU 22 / SU 32	**Summe Aufwendungen / Auszahlungen operative Gebarung**	**215.700**	**0**	**0,00**	**215.700**	**0**	**0,00**		
SA 0 / SA 1	**(0) Nettoergebnis (21 - 22) / Saldo (1) Geldfluss aus der operativen Gebarung (31 - 32)**	**0**	**0**	**0,00**	**0**	**0**	**0,00**		
SA 01	**Saldo (01) Haushaltsrücklagen (230 - 240)**	**0**	**0**	**0,00**					
SA 00	**Saldo (00) Nettoergebnis nach Haushaltsrücklagen (Saldo 0 + Saldo 01)**	**0**	**0**	**0,00**					
Investive Gebarung									
8153 309001	Kapitaltransfers von der Europäischen Union				89.200	0	0,00	GG3	
SU 33	**Summe Einzahlungen investive Gebarung**				**89.200**	**0**	**0,00**		
8153 060000	Im Bau befindliche Grundstückseinrichtungen *[1]*				89.200	0	0,00	4SG	
SU 34	**Summe Auszahlungen investive Gebarung**				**89.200**	**0**	**0,00**		
SA 2	**Saldo (2) Geldfluss aus der investiven Gebarung (33 - 34)**				**0**	**0**	**0,00**		
SA 3	**Saldo (3) Nettofinanzierungssaldo (SA 1 + SA 2)**				**0**	**0**	**0,00**		
Finanzierungstätigkeit									
SU 35	**Summe Einzahlungen aus der Finanzierungstätigkeit**				**0**	**0**	**0,00**		
SU 36	**Summe Auszahlungen aus der Finanzierungstätigkeit**				**0**	**0**	**0,00**		
SA 4	**Saldo (4) Geldfluss aus der Finanzierungstätigkeit (35 - 36)**				**0**	**0**	**0,00**		
SA 5	**Saldo (5) Geldfluss aus der voranschlagswirksamen Gebarung (SA 3 + SA 4)**				**0**	**0**	**0,00**		

Erläuterungen:

8153 060000 [1] ViTal - Baum-Pflanzung WP 2

UA 816	Öffentliche Beleuchtung und öffentliche Uhren	Voranschlag 2027	Voranschlag 2026	Ergebnis 2025	Voranschlag 2027	Voranschlag 2026	Ergebnis 2025	BWST	S/D
		Ergebnisvoranschlag			Finanzierungsvoranschlag				
SA 0 / SA 1	**(0) Nettoergebnis (21 - 22) / Saldo (1) Geldfluss aus der operativen Gebarung (31 - 32)**	**-2.376.000**	**-1.833.100**	**-1.806.944,99**	**-2.046.800**	**-1.606.400**	**-1.349.283,92**		
SA 00	**Saldo (00) Nettoergebnis nach Haushaltsrücklagen (Saldo 0 + Saldo 01)**	**-1.956.000**	**-1.833.100**	**-1.806.944,99**					
SA 2	**Saldo (2) Geldfluss aus der investiven Gebarung (33 - 34)**				**-510.300**	**-456.500**	**-326.756,96**		
SA 3	**Saldo (3) Nettofinanzierungssaldo (SA 1 + SA 2)**				**-2.557.100**	**-2.062.900**	**-1.676.040,88**		
SA 4	**Saldo (4) Geldfluss aus der Finanzierungstätigkeit (35 - 36)**				**88.100**	**346.500**	**196.588,21**		
SA 5	**Saldo (5) Geldfluss aus der voranschlagswirksamen Gebarung (SA 3 + SA 4)**				**-2.469.000**	**-1.716.400**	**-1.479.452,67**		

Ansatz 8160 Konto	Öffentliche Beleuchtung und öffentliche Uhren	Voranschlag 2027	Voranschlag 2026	Ergebnis 2025	Voranschlag 2027	Voranschlag 2026	Ergebnis 2025	BWST	S/D
		Ergebnisvoranschlag			Finanzierungsvoranschlag				
Operative Gebarung									
8160 813000	Erträge aus der Auflösung von Investitionszuschüssen (Kapitaltransfers)	36.000	26.600	30.275,20				3BE	
8160 816000	Kostenbeiträge (-Ersätze) für sonstige Leistungen	5.000	5.000	19.816,46	5.000	5.000	20.082,13	4W	
8160 829380	Sonstige Erträge - Schadensfall - 8160.61x380	35.000	40.000	59.168,26	35.000	40.000	52.976,79	4W	
SU 21 / SU 31	**Summe Erträge / Einzahlungen operative Gebarung**	**76.000**	**71.600**	**109.259,92**	**40.000**	**45.000**	**73.058,92**		
8160 400000	Geringwertige Wirtschaftsgüter (GWG)	1.000	1.000	1.925,68	1.000	1.000	1.703,68	4W	167
8160 459000	Sonstige Verbrauchsgüter	500	500	1.401,23	500	500	1.401,23	4W	167
8160 600100	Energiebezüge - Strom	1.150.000	700.000	742.622,78	1.150.000	700.000	645.862,70	3BE	9965
8160 611000	Instandhaltung von Straßenbauten	562.000	542.000	530.728,88	562.000	542.000	481.294,87	4W	167
8160 611380	Instandhaltung von Straßenbauten - Schadensfall - 8160.829380	35.000	40.000	40.000,00	35.000	40.000	39.164,32	4W	
8160 650000	Zinsen für Finanzschulden - in Euro	28.300	28.400	45.474,25	28.300	28.400	41.635,45	GG3D	9943
8160 680200	Planmäßige Abschreibung - Grundstückseinrichtungen u. Infrastruktur	354.600	243.600	352.478,82				3BE	9969
8160 680500	Planmäßige Abschreibung - Sonderanlagen	700	700	693,61				3BE	9969
8160 680700	Planmäßige Abschreibung - Amts-, Betriebs- und Geschäftsausstattung	900	900	1.472,45				3BE	9969
8160 690800	Abschreibung von Forderungen (Schadensfälle)	1.000	100	147,28				3BE	9951
8160 695000	Wertberichtigungen zu kurzfristigen Forderungen (LuL)	8.000	8.000	0,00				3BE	
8160 728000	Entgelte für sonstige Leistungen *[1]*	165.000	185.000	65.011,07	165.000	185.000	77.031,73	4W	167
8160 728609	Entgelte für sonstige Leistungen - intern - Wirtschaftshof	145.000	154.500	134.248,86	145.000	154.500	134.248,86	4W	9956
SU 22 / SU 32	**Summe Aufwendungen / Auszahlungen operative Gebarung**	**2.452.000**	**1.904.700**	**1.916.204,91**	**2.086.800**	**1.651.400**	**1.422.342,84**		
SA 0 / SA 1	**(0) Nettoergebnis (21 - 22) / Saldo (1) Geldfluss aus der operativen Gebarung (31 - 32)**	**-2.376.000**	**-1.833.100**	**-1.806.944,99**	**-2.046.800**	**-1.606.400**	**-1.349.283,92**		
8160 894912	Rücklage (Geb.R.)	215.000	0	0,00				GG3K	
8160 895122	Rücklage (Kap.R.) - Kapitalrücklage Kelag	205.000	0	0,00				GG3K	
SA 01	**Saldo (01) Haushaltsrücklagen (230 - 240)**	**420.000**	**0**	**0,00**					

Ansatz 8160 Konto	Öffentliche Beleuchtung und öffentliche Uhren	Voranschlag 2027	Voranschlag 2026	Ergebnis 2025	Voranschlag 2027	Voranschlag 2026	Ergebnis 2025	BWST	S/D
		Ergebnisvoranschlag			Finanzierungsvoranschlag				
SA 00	**Saldo (00) Nettoergebnis nach Haushaltsrücklagen (Saldo 0 + Saldo 01)**	**-1.956.000**	**-1.833.100**	**-1.806.944,99**					
Investive Gebarung									
8160 300301	Kapitaltransfers von Bund, Bundesfonds u. -kammern				0	0	41.378,00	4W	
8160 301301	Kapitaltransfers von Ländern, Landesfonds u. -kammern				0	0	28.843,00	4W	
SU 33	**Summe Einzahlungen investive Gebarung**				**0**	**0**	**70.221,00**		
8160 005100	Anlagen zu Straßenbauten *[2]*				100.000	255.000	176.375,45	2T	572
8160 005300	Anlagen zu Straßenbauten *[3]*				405.000	200.000	220.602,51	4W	
8160 042000	Amts-, Betriebs- und Geschäftsausstattung *[4]*				5.300	1.500	0,00	4W	
SU 34	**Summe Auszahlungen investive Gebarung**				**510.300**	**456.500**	**396.977,96**		
SA 2	**Saldo (2) Geldfluss aus der investiven Gebarung (33 - 34)**				**-510.300**	**-456.500**	**-326.756,96**		
SA 3	**Saldo (3) Nettofinanzierungssaldo (SA 1 + SA 2)**				**-2.557.100**	**-2.062.900**	**-1.676.040,88**		
Finanzierungstätigkeit									
8160 346100	Investitionsdarlehen von Finanzunternehmen				200.000	456.500	326.756,96	GG3D	
SU 35	**Summe Einzahlungen aus der Finanzierungstätigkeit**				**200.000**	**456.500**	**326.756,96**		
8160 346100	Investitionsdarlehen (Tilgung) - Finanzunternehmen				111.900	110.000	130.168,75	GG3D	9943
SU 36	**Summe Auszahlungen aus der Finanzierungstätigkeit**				**111.900**	**110.000**	**130.168,75**		
SA 4	**Saldo (4) Geldfluss aus der Finanzierungstätigkeit (35 - 36)**				**88.100**	**346.500**	**196.588,21**		
SA 5	**Saldo (5) Geldfluss aus der voranschlagswirksamen Gebarung (SA 3 + SA 4)**				**-2.469.000**	**-1.716.400**	**-1.479.452,67**		

Erläuterungen:		
8160 728000	[1]	Öffentliche Beleuchtung - Anlagenüberprüfung, Grabungsarbeiten Kabelfehler Beleuchtung (Bleikabel, punktuelle Grabungen), Aufgrabungsrichtlinie - Mitverlegung Leitungsträger, Standsicherheitsnachweise
8160 005100	[2]	Straßenbau - Öffentliche Beleuchtung
8160 005300	[3]	Öffentliche Beleuchtung - Ausphasen Öffentliche Beleuchtung - Einzelleuchten Öffentliche Beleuchtung - Schwerpunktprogramm
8160 042000	[4]	Arbeitsgeräte - Ersatz

UA 817	Friedhöfe (einschließlich Einsegnungshallen und Krematorien)	Voranschlag 2027	Voranschlag 2026	Ergebnis 2025	Voranschlag 2027	Voranschlag 2026	Ergebnis 2025	BWST	S/D
		Ergebnisvoranschlag			Finanzierungsvoranschlag				
SA 0 / SA 1	**(0) Nettoergebnis (21 - 22) / Saldo (1) Geldfluss aus der operativen Gebarung (31 - 32)**	**-71.100**	**-217.700**	**-59.782,56**	**-132.600**	**-177.200**	**-89.305,78**		
SA 00	**Saldo (00) Nettoergebnis nach Haushaltsrücklagen (Saldo 0 + Saldo 01)**	**323.900**	**309.200**	**142.225,58**					
SA 2	**Saldo (2) Geldfluss aus der investiven Gebarung (33 - 34)**				**-196.600**	**-282.500**	**-165.480,36**		
SA 3	**Saldo (3) Nettofinanzierungssaldo (SA 1 + SA 2)**				**-329.200**	**-459.700**	**-254.786,14**		
SA 4	**Saldo (4) Geldfluss aus der Finanzierungstätigkeit (35 - 36)**				**-61.800**	**-65.500**	**51.624,00**		
SA 5	**Saldo (5) Geldfluss aus der voranschlagswirksamen Gebarung (SA 3 + SA 4)**				**-391.000**	**-525.200**	**-203.162,14**		

Ansatz 8170 Konto		Friedhöfe (einschließlich Einsegnungshallen und Krematorien)	Voranschlag 2027	Voranschlag 2026	Ergebnis 2025	Voranschlag 2027	Voranschlag 2026	Ergebnis 2025	BWST	S/D
			Ergebnisvoranschlag			Finanzierungsvoranschlag				
Operative Gebarung										
8170	803000	Veräußerungen von technischen Anlagen, Fahrzeugen und Maschinen	100	100	6.400,00				4SGF	
8170	804000	Veräußerungen von Amts-, Betriebs- und Geschäftsausstattung	100	100	0,00				4SGF	
8170	808000	Veräußerungen von Waren - HHV *[1]*	22.000	22.000	17.791,20	22.000	22.000	16.062,40	4SGF	
8170	808100	Veräußerungen von Waren - HHV *[2]*	6.000	5.000	3.381,29	6.000	5.000	3.123,95	4SGF	
8170	808210	Veräußerungen von Waren - BGA - 20% *[3]*	6.000	5.800	4.457,85	6.000	5.800	4.782,40	4SGF	
8170	808310	Veräußerungen von Waren - BGA - 13% *[4]*	30.000	30.000	25.628,63	30.000	30.000	26.646,63	4SGF	
8170	810000	Erträge aus Leistungen - Grabherstellung, Grabauflassung *[5]*	259.000	251.400	244.965,18	259.000	251.400	235.676,49	4SGF	
8170	810009	Erträge aus Leistungen - intern - Friedhöfe *[6]*	83.300	83.300	40.100,80	83.300	83.300	37.866,76	4SGF	
8170	810010	Erträge aus Leistungen - BGA *[7]*	192.000	186.400	195.291,87	192.000	186.400	196.701,97	4SGF	
8170	810100	Erträge aus Leistungen - Aufbahrungshallen und Zeremonienhallen *[8]*	170.000	175.100	163.956,68	170.000	175.100	160.068,20	4SGF	
8170	810200	Erträge aus Leistungen - Grabstellengebühren *[9]*	829.800	803.400	786.592,85	829.800	803.400	765.207,22	4SGF	
8170	810300	Erträge aus Leistungen	100	100	0,00	100	100	0,00	4SGF	
8170	810400	Erträge aus Leistungen - St.Ruprecht *[10]*	2.700	2.700	2.670,77	2.700	2.700	2.670,77	4SGF	
8170	810610	Erträge aus Leistungen - Strom	100	1.000	26,13	100	1.000	26,12	3BE	
8170	811000	Miet- und Pachtertrag *[11]*	38.500	40.200	29.076,40	38.500	40.200	29.938,48	2HL	
8170	811010	Miet- und Pachtertrag *[12]*	3.900	3.800	3.719,50	3.900	3.800	3.717,50	4SGF	
8170	811109	Miet- und Pachtertrag - intern - Friedhöfe - 1.0220.728339 *[13]*	1.200	1.500	900,00	1.200	1.500	900,00	4SGF	
8170	813000	Erträge aus der Auflösung von Investitionszuschüssen (Kapitaltransfers)	5.600	5.600	5.611,55				3BE	
8170	816000	Kostenbeiträge (-Ersätze) für sonstige Leistungen *[14]*	29.800	29.800	28.893,00	29.800	29.800	28.617,00	4SGF	
8170	816500	Kostenbeiträge (-Ersätze) für Personal *[15]*	2.000	2.000	0,00	2.000	2.000	0,00	M1HR	
8170	816590	Kostenbeiträge (-Ersätze) für Personal *[16]*	58.000	56.600	55.190,64	58.000	56.600	55.190,64	4SGF	
8170	817200	Erträge aus der Auflösung von sonstigen Rückstellungen - nicht konsumierte Urlaube	9.500	0	8.655,55				3BE	

Ansatz 8170	Konto	Friedhöfe (einschließlich Einsegnungshallen und Krematorien)	Voranschlag 2027	Voranschlag 2026	Ergebnis 2025	Voranschlag 2027	Voranschlag 2026	Ergebnis 2025	BWST	S/D
			Ergebnisvoranschlag			Finanzierungsvoranschlag				
8170	817210	Erträge aus der Auflösung von sonstigen Rückstellungen - nicht konsumierte Gleitzeit	700	0	643,74				3BE	
8170	817400	Erträge aus der Auflösung von sonstigen Rückstellungen - Abfertigungen	49.800	0	0,00				3BE	
8170	817500	Erträge aus der Auflösung von sonstigen Rückstellungen - Jubiläumszuwendungen	3.300	0	14.694,24				3BE	
8170	817800	Erträge aus der Auflösung von sonstigen Rückstellungen - Pensionen	127.600	119.700	110.299,17				3BE	
8170	819000	Übrige nicht finanzierungswirksame Erträge	0	0	1.738,49				3BE	
8170	823000	Sonstige Zinserträge	100	100	0,00	100	100	0,00	3BE	
8170	879000	Invest.-/Tilgungszuschüsse - Untern.u.marktb.Betrieben *[17]*	145.000	80.000	54.684,00	145.000	80.000	0,00	GG3K	
SU 21 / SU 31		**Summe Erträge / Einzahlungen operative Gebarung**	**2.076.200**	**1.905.700**	**1.805.369,53**	**1.879.500**	**1.780.200**	**1.567.196,53**		
8170	400000	Geringwertige Wirtschaftsgüter (GWG)	16.200	15.100	15.941,40	16.200	15.100	14.760,55	4SGF	130
8170	400009	Geringwertige Wirtschaftsgüter - intern - Zentraler Service	100	100	0,00	100	100	0,00	M3R	9958
8170	400010	Geringwertige Wirtschaftsgüter (GWG) - BGA	4.400	4.800	1.437,52	4.400	4.800	1.437,52	4SGF	130
8170	400900	Geringwertige Wirtschaftsgüter (GWG) - Innergem. Lieferung	500	500	0,00	500	500	0,00	4SGF	130
8170	413000	Handelswaren *[18]*	11.000	11.000	14.803,00	11.000	11.000	0,00	4SGF	130
8170	413010	Handelswaren - BGA *[19]*	29.900	32.900	21.435,57	29.900	32.900	19.775,57	4SGF	130
8170	413900	Handelswaren zur entgeltlichen Weitergabe - Innergem. Lieferung *[20]*	11.000	11.000	6.236,50	11.000	11.000	6.236,50	4SGF	130
8170	452000	Treibstoffe	10.000	13.000	7.534,16	10.000	13.000	6.531,50	4SGF	
8170	452010	Treibstoffe - BGA	300	300	20,54	300	300	20,54	4SGF	
8170	453000	Schmier- und Schleifmittel	300	300	188,08	300	300	83,68	4SGF	130
8170	453010	Schmier- und Schleifmittel - BGA	100	100	0,00	100	100	0,00	4SGF	130
8170	454000	Reinigungsmittel	4.800	4.800	4.175,92	4.800	4.800	4.175,92	4SGF	130
8170	455000	Chemische und sonstige artverwandte Mittel	300	300	43,98	300	300	43,98	4SGF	130
8170	455010	Chemische und sonstige artverwandte Mittel - BGA	200	200	0,00	200	200	0,00	4SGF	130
8170	455029	Chemische und sonstige artverwandte Mittel - intern - Wirtschaftshof	300	500	0,00	300	500	432,00	4SGF	250
8170	456000	Schreib-, Zeichen- und sonstige Büromittel	100	100	0,00	100	100	0,00	4SGF	130
8170	456009	Schreib-, Zeichen- und sonstige Büromittel - intern - Zentraler Service	400	400	426,50	400	400	426,50	M3R	9958
8170	457000	Druckwerke	1.500	1.500	664,14	1.500	1.500	664,14	4SGF	130
8170	457009	Druckwerke - intern - Zentraler Service	0	0	141,67	0	0	141,67	M3R	9958
8170	457010	Druckwerke - BGA	500	500	0,00	500	500	0,00	4SGF	130
8170	457900	Druckwerke - Innergem Lieferung/Leitung	500	300	0,00	500	300	0,00	4SGF	130
8170	458000	Mittel zur ärztlichen Betreuung und Gesundheitsvorsorge	500	500	0,00	500	500	0,00	4SGF	130
8170	459000	Sonstige Verbrauchsgüter	3.800	4.000	3.086,51	3.800	4.000	3.068,28	4SGF	130
8170	459009	Sonstige Verbrauchsgüter - intern - Zentraler Service	200	200	0,00	200	200	0,00	M3R	9958
8170	459010	Sonstige Verbrauchsgüter - BGA	300	300	94,31	300	300	94,31	4SGF	130
8170	500000	Geldbezüge, Beamte AV	58.500	56.400	55.321,80	58.500	56.400	55.527,21	M1HRL	9940
8170	510000	Geldbezüge, Vertragsbedienstete AV	151.700	155.700	152.772,59	151.700	155.700	152.772,59	M1HRL	9940
8170	511000	Geldbezüge, Vertragsbedienstete HV	331.600	318.100	298.005,74	331.600	318.100	298.005,74	M1HRL	9940

Ansatz 8170		Friedhöfe (einschließlich Einsegnungshallen und Krematorien)	Voranschlag 2027	Voranschlag 2026	Ergebnis 2025	Voranschlag 2027	Voranschlag 2026	Ergebnis 2025	BWST	S/D
	Konto		Ergebnisvoranschlag			Finanzierungsvoranschlag				
8170	522000	Geldbezüge, Angestellte nicht ganzjährig beschäftigt	4.600	4.500	0,00	4.600	4.500	0,00	M1HRL	9940
8170	523000	Geldbezüge, Arbeiter nicht ganzjährig beschäftigt	124.400	120.600	165.290,36	124.400	120.600	165.290,36	M1HRL	9940
8170	563000	Sonstige Aufwandsentschädigungen	700	600	565,68	700	600	565,68	M1HRL	9940
8170	565000	Mehrleistungsvergütungen	8.100	5.600	5.507,49	8.100	5.600	5.507,49	M1HRL	9940
8170	566000	Zuwendungen aus Anlass von Dienstjubiläen	0	0	12.286,36	0	0	12.286,36	M1HRL	9940
8170	569000	Sonstige Nebengebühren	45.600	44.300	42.685,52	45.600	44.300	42.687,70	M1HRL	9940
8170	580000	DGB zum Ausgleichsfonds für Familienbeihilfen	18.500	18.100	18.511,50	18.500	18.100	18.519,18	M1HRL	9940
8170	581000	Dienstgeberbeiträge zur Alterssicherung	83.400	80.000	78.994,12	83.400	80.000	78.994,12	M1HRL	9940
8170	581010	Dienstgeberbeiträge zur Alterssicherung - Betriebspension	7.400	7.300	7.956,19	7.400	7.300	7.956,19	M1HRL	9940
8170	582000	Sonstige DGB zur sozialen Sicherheit	62.200	61.100	58.188,56	62.200	61.100	58.199,14	M1HRL	9940
8170	591000	Dotierung von Rückstellungen für Abfertigungen	0	4.800	5.120,42				3BE	9944
8170	592000	Dotierung von Rückstellungen für Jubiläumszuwendungen	0	5.300	0,00				3BE	9944
8170	593000	Dotierung von Rückstellungen für nicht konsumierte Urlaube	0	17.200	0,00				3BE	9944
8170	593100	Dotierung von Rückstellungen f ür nicht konsumierte Gleitzeit	0	2.900	0,00				3BE	9944
8170	600100	Energiebezüge - Strom	60.000	30.000	36.444,48	60.000	30.000	34.947,15	3BE	9965
8170	600200	Energiebezüge - Gas	12.000	10.000	4.718,09	12.000	10.000	4.718,09	4SGF	130
8170	600300	Energiebezüge - Wärme	30.000	30.000	25.783,64	30.000	30.000	15.998,75	3BE	9979
8170	612000	Instandhaltung von Wasser- und Abwasserbauten und -anlagen	2.000	2.000	0,00	2.000	2.000	0,00	4SGF	130
8170	613000	Instandhaltung von sonstigen Grundstückseinrichtungen	83.600	79.600	34.633,71	83.600	79.600	9.457,01	4SGF	130
8170	614000	Instandhaltung von Gebäuden und Bauten	13.000	13.000	19.754,55	13.000	13.000	7.879,63	4SGF	130
8170	614220	Instandhaltung von Gebäuden und Bauten - Wartungen	2.400	2.200	1.893,13	2.400	2.200	1.893,13	2HL	9963
8170	614410	Instandhaltung von Gebäuden und Bauten - Friedhof St. Ruprecht	0	0	2.175,96	0	0	2.175,96	2HL	
8170	614480	Instandhaltung von Gebäuden und Bauten	10.000	0	12.353,71	10.000	0	5.508,77	2HL	
8170	614490	Instandhaltung von Gebäuden und Bauten - Zentralfriedhof	0	40.000	25.483,04	0	40.000	21.576,42	2HL	
8170	616000	Instandh.von Maschinen u.masch.Anlagen	15.000	15.000	11.758,21	15.000	15.000	9.854,21	4SGF	130
8170	616010	Instandh.von Maschinen u.masch.Anlagen - BGA	2.500	2.500	2.257,47	2.500	2.500	3.232,96	4SGF	130
8170	617000	Instandhaltung von Fahrzeugen	5.000	3.000	2.008,56	5.000	3.000	2.008,56	4SGF	130
8170	617010	Instandhaltung von Fahrzeugen - BGA	3.500	3.500	2.661,93	3.500	3.500	2.636,73	4SGF	130
8170	618000	Instandhaltung von sonstigen Anlagen	2.000	2.000	1.466,28	2.000	2.000	1.466,28	4SGF	130
8170	618010	Instandhaltung von sonstigen Anlagen - BGA	500	500	248,90	500	500	248,90	4SGF	130
8170	618260	Instandhaltung von sonstigen Anlagen - 5F	300	300	0,00	300	300	0,00	4F	9964
8170	619000	Instandhaltung von Sonderanlagen	12.500	12.500	3.579,12	12.500	12.500	2.303,28	4SGF	130
8170	619220	Instandhaltung von Sonderanlagen - PV	400	100	90,79	400	100	90,79	2HL	9980
8170	621000	Sonstige Transporte	300	300	1.347,84	300	300	1.758,24	4SGF	130
8170	621009	Sonstige Transporte - intern - Wirtschaftshof	200	200	0,00	200	200	0,00	4SGF	250
8170	630000	Postdienste	2.600	2.300	2.906,39	2.600	2.300	2.906,39	M2IT	9949
8170	631000	Telekommunikationsdienste	2.500	2.500	1.974,80	2.500	2.500	1.973,47	4SGF	130
8170	631700	Telekommunikationsdienste - M2IT	500	200	574,57	500	200	574,57	M2IT	9947
8170	650000	Zinsen für Finanzschulden - in Euro	15.500	12.500	28.972,64	15.500	12.500	27.610,38	GG3D	9943
8170	650100	Zinsen	10.000	10.000	0,00	10.000	10.000	0,00	3BE	
8170	670000	Versicherungen	8.900	7.600	4.855,11	8.900	7.600	4.855,11	GG3V	9950

Ansatz 8170		Friedhöfe (einschließlich Einsegnungshallen und Krematorien)	Voranschlag 2027	Voranschlag 2026	Ergebnis 2025	Voranschlag 2027	Voranschlag 2026	Ergebnis 2025	BWST	S/D
Konto			Ergebnisvoranschlag			Finanzierungsvoranschlag				
8170	680200	Planmäßige Abschreibung - Grundstückseinrichtungen u. Infrastruktur	4.100	1.300	2.401,86				3BE	9969
8170	680300	Planmäßige Abschreibung - Gebäude und Bauten	27.400	27.400	27.398,10				3BE	9969
8170	680500	Planmäßige Abschreibung - Sonderanlagen	52.100	52.000	53.477,93				3BE	9969
8170	680600	Planmäßige Abschreibung - Technische Anlagen, Fahrzeuge und Maschinen	19.900	14.400	20.793,42				3BE	9969
8170	680700	Planmäßige Abschreibung - Amts-, Betriebs- und Geschäftsausstattung	3.700	2.700	3.320,66				3BE	9969
8170	690800	Abschreibung von Forderungen (Schadensfälle)	1.000	1.000	1.154,00				3BE	9951
8170	691000	Schadensfälle	1.000	1.000	0,00	1.000	1.000	0,00	4SGF	130
8170	695000	Wertberichtigungen zu kurzfristigen Forderungen (LuL)	27.000	37.000	0,00				3BE	
8170	700000	Miet- und Pachtaufwand *[21]*	4.000	3.000	21.822,17	4.000	3.000	22.550,35	4SGF	130
8170	700009	Miet- und Pachtaufwand - intern - Wirtschaftshof	11.000	10.000	9.200,00	11.000	10.000	9.200,00	4SGF	250
8170	700090	Miet- und Pachtaufwand - VIV	5.900	12.000	5.572,80	5.900	12.000	0,00	GG3R	
8170	710000	Öffentliche Abgaben, ohne Gebühren gem. FAG	1.200	1.200	158,90	1.200	1.200	158,90	4SGF	
8170	710020	Öffentliche Abgaben, ohne Gebühren gem. FAG	600	600	163,68	600	600	163,68	GG3V	9950
8170	710100	Öffentliche Abgaben/Ausgaben - KEST	100	100	0,00	100	100	0,00	3BE	
8170	711000	Gebühren f.d.Ben.v.Gemeindeeinr. u. -anlagen gem. FAG	23.100	23.100	16.844,34	23.100	23.100	16.844,34	4SGF	
8170	720309	Kostenbeiträge (-Ersätze) für Leistungen - intern - VKB	136.200	148.500	121.200,00	136.200	148.500	121.200,00	GG4BU	
8170	724100	Reisegebühren (einschl. Km-Geld)	200	200	0,00	200	200	0,00	4SGF	130
8170	728000	Entgelte für sonstige Leistungen *[22]*	227.800	226.300	120.374,89	227.800	226.300	127.022,51	4SGF	130
8170	728009	Entgelte für sonstige Leistungen - intern - Wirtschaftshof	48.000	48.000	33.890,93	48.000	48.000	22.247,70	4SGF	250
8170	728010	Entgelte für sonstige Leistungen - BGA	500	500	5,87	500	500	5,87	4SGF	130
8170	728039	Entgelte für sonstige Leistungen - intern - Stadtgrün	20.500	20.500	24.025,35	20.500	20.500	18.877,65	4SGF	250
8170	728219	Entgelte für sonstige Leistungen - intern - Druckerei	100	400	88,32	100	400	88,32	M2IT	9955
8170	728220	Entgelte für sonstige Leistungen - Überprüfungen	14.400	14.300	8.182,12	14.400	14.300	9.240,63	2HL	9963
8170	728449	Entgelte für sonstige Leistung - intern - Abwasser	300	300	0,00	300	300	0,00	4SGF	250
8170	728509	Entgelte für sonstige Leistungen - intern - EDV	24.600	15.300	22.700,00	24.600	15.300	22.700,00	M2IT	9955
8170	728520	Entgelte für sonstige Leistungen - Personalüberlassung	25.000	0	3.372,70	25.000	0	2.698,16	M1HR	9976
8170	728709	Entgelte für sonstige Leistungen - intern - Telefonanlage	1.300	900	1.105,00	1.300	900	1.105,00	M2IT	9957
8170	728800	Entgelte für sonstige Leistungen - Seminargebühren	1.000	1.000	220,00	1.000	1.000	220,00	GG4BU	9945
8170	728900	Entgelte für sonstige Leistungen - Innergem. Lieferung/Leistung *[23]*	500	500	0,00	500	500	0,00	4SGF	130
8170	760000	Pensionen und sonstige Ruhebezüge (einschl.DGB)	179.700	174.600	162.300,00	179.700	174.600	162.300,00	M1HRB	9942
SU 22 / SU 32		**Summe Aufwendungen / Auszahlungen operative Gebarung**	**2.151.300**	**2.125.100**	**1.865.152,09**	**2.016.100**	**1.959.100**	**1.656.502,31**		
SA 0 / SA 1		**(0) Nettoergebnis (21 - 22) / Saldo (1) Geldfluss aus der operativen Gebarung (31 - 32)**	**-75.100**	**-219.400**	**-59.782,56**	**-136.600**	**-178.900**	**-89.305,78**		
8170	894592	Rücklage (Geb.R.) - Friedhof	273.300	243.400	68.260,74				GG3K	
8170	895102	Rücklage (Kap.R.) - Kapitalrücklage	80.900	80.800	80.765,05				GG3K	
8170	895122	Rücklage (Kap.R.) - Kapitalrücklage Kelag	40.800	182.700	52.982,35				GG3K	
SA 01		**Saldo (01) Haushaltsrücklagen (230 - 240)**	**395.000**	**506.900**	**202.008,14**					
SA 00		**Saldo (00) Nettoergebnis nach Haushaltsrücklagen (Saldo 0 + Saldo 01)**	**319.900**	**287.500**	**142.225,58**					

Ansatz 8170 Konto	Friedhöfe (einschließlich Einsegnungshallen und Krematorien)	Voranschlag 2027	Voranschlag 2026	Ergebnis 2025	Voranschlag 2027	Voranschlag 2026	Ergebnis 2025	BWST	S/D
		Ergebnisvoranschlag			Finanzierungsvoranschlag				
Investive Gebarung									
8170 803000	Veräußerungen von technischen Anlagen, Fahrzeugen und Maschinen				100	100	6.400,00	4SGF	
8170 804000	Veräußerungen von Amts-, Betriebs- und Geschäftsausstattung				100	100	0,00	4SGF	
SU 33	**Summe Einzahlungen investive Gebarung**				**200**	**200**	**6.400,00**		
8170 006000	Sonstige Grundstückseinrichtungen				0	7.000	5.799,60	4SGF	
8170 006020	Sonstige Grundstückseinrichtungen - Zentralfriedhof - VE 569 *[24]*				7.000	21.000	6.302,82	4SGF	
8170 006120	Sonstige Grundstückseinrichtungen -Zentralfriedhof - Grünflächen				0	0	3.323,29	4SGF	
8170 006210	Sonstige Grundstückseinrichtungen - Waldfriedhof - Bäume *[25]*				2.000	2.000	0,00	4SGF	
8170 006220	Sonstige Grundstückseinrichtungen - Zentralfriedhof - Bäume *[26]*				4.000	4.000	0,00	4SGF	
8170 006480	Sonstige Grundstückseinrichtungen - Waldfriedhof				0	25.000	0,00	2HL	
8170 006490	Sonstige Grundstückseinrichtungen - Zentralfriedhof				0	65.000	3.628,80	2HL	
8170 010480	Gebäude und Bauten - Waldfriedhof - VE 568				0	0	-29.983,63	2HL	
8170 020100	Maschinen und maschinelle Anlagen				0	39.500	0,00	4SGF	
8170 030000	Werkzeuge und sonstige Erzeugungsmittel				0	1.100	0,00	4SGF	
8170 030010	Werkzeuge und sonstige Erzeugungsmittel - BGA				0	1.100	0,00	4SGF	
8170 042000	Amts-, Betriebs- und Geschäftsausstattung *[27]*				3.800	6.000	7.878,60	4SGF	
8170 042020	Amts-, Betriebs- und Geschäftsausstattung - Zentralfriedhof				0	11.000	0,00	4SGF	
8170 050110	Sonderanlagen - Waldfriedhof Müllgruben *[28]*				35.000	0	0,00	4SGF	
8170 050120	Sonderanlagen - Zentralfriedhof - Müllgruben				0	0	2.850,02	4SGF	
8170 050470	Sonderanlagen - St. Martin				0	0	61.271,19	2HL	
8170 050480	Sonderanlagen - Waldfriedhof *[29]*				65.000	0	6.302,82	2HL	
8170 050490	Sonderanlagen - Zentralfriedhof *[30]*				80.000	80.000	72.941,62	2HL	
8170 061000	Im Bau befindliche Gebäude und Bauten				0	0	31.565,23	4SGF	
SU 34	**Summe Auszahlungen investive Gebarung**				**196.800**	**262.700**	**171.880,36**		
SA 2	**Saldo (2) Geldfluss aus der investiven Gebarung (33 - 34)**				**-196.600**	**-262.500**	**-165.480,36**		
SA 3	**Saldo (3) Nettofinanzierungssaldo (SA 1 + SA 2)**				**-333.200**	**-441.400**	**-254.786,14**		
Finanzierungstätigkeit									
8170 346100	Investitionsdarlehen von Finanzunternehmen				11.000	0	115.955,19	GG3D	
SU 35	**Summe Einzahlungen aus der Finanzierungstätigkeit**				**11.000**	**0**	**115.955,19**		
8170 346100	Investitionsdarlehen (Tilgung) - Finanzunternehmen				72.800	65.500	64.331,19	GG3D	9943
SU 36	**Summe Auszahlungen aus der Finanzierungstätigkeit**				**72.800**	**65.500**	**64.331,19**		
SA 4	**Saldo (4) Geldfluss aus der Finanzierungstätigkeit (35 - 36)**				**-61.800**	**-65.500**	**51.624,00**		
SA 5	**Saldo (5) Geldfluss aus der voranschlagswirksamen Gebarung (SA 3 + SA 4)**				**-395.000**	**-506.900**	**-203.162,14**		

Erläuterungen:		
8170 808000	[1]	Verkaufserlöse Bäume für Baumbestattung
8170 808100	[2]	Verkaufserlöse Erde und Grassamen für die Einebnung von Gräbern, Holz
8170 808210	[3]	Verkaufserlöse Erde, Kerzen, Dünger
8170 808310	[4]	Verkaufserlöse Pflanzen

8170	810000	[5]	Erlöse für Grabherstellung (öffnen/schließen), Urnensammelgruft – Urnenbeisetzung, Abräum-, Einebnungs- und Entsorgungsarbeiten
8170	810009	[6]	Beistellung Bagger und Arbeitsleistung
8170	810010	[7]	Erlöse für Grabpflege
8170	810100	[8]	Erlöse für Aufbahrungs- und Zeremonienhallen sowie Kühlräume, Friedhof St. Ruprecht und Friedhof Maria Gail - Hallenreinigung
8170	810200	[9]	Erlöse aus Grabstellengebühr, Anlagenpflege, Urnenstelen und Anwuchspflege Baumbestattung
8170	810400	[10]	Friedhof St.Ruprecht - Instandhaltungspauschale (Schneeräumung, Vorplatzpflege)
8170	811000	[11]	Vermietung Gebäude am Waldfriedhof und Zentralfriedhof
8170	811010	[12]	Pacht für Grabkerzenautomaten
8170	811109	[13]	Miete für Archiv Zentralfriedhof
8170	816000	[14]	BKG Bestattung Kärnten GmbH - Pauschalentgelt gem. Nutzungsvereinbarung
8170	816500	[15]	Kostenersätze vom AMS
8170	816590	[16]	Kostenersätze von BKG Bestattung Kärnten GmbH
8170	879000	[17]	Bestattung - Investition - Beitrag
8170	413000	[18]	Ankauf Blumentröge und Bäume zum Weiterverkauf
8170	413010	[19]	Ankauf von Handelswaren (wie z.B. Blumen, Pflanzen, Kränze, Gestecke, Erde für Grabpflege)
8170	413900	[20]	Ankauf Bäume für Baumbestattung
8170	700000	[21]	Steighilfe, Haulotte, Arbeitsbühne, Steiger Zeremonienhalle - Miete
8170	728000	[22]	Entsorgungs- und Reinigungskosten, Grabarbeiten, Honorare, Wäschereinigung, Sicherheitsfachkraft, TÜV-Überprüfung, Dienstleistungen
8170	728900	[23]	Baumkontrolle
8170	006020	[24]	Zentralfriedhof - Verabschiedungsplatz im Freien
8170	006210	[25]	Waldfriedhof - Bäume
8170	006220	[26]	Zentralfriedhof - Bäume (Alleensanierung)
8170	042000	[27]	Bänke Transportwagen für Beeinträchtigte
8170	050110	[28]	Waldfriedhof - Müllgruben
8170	050480	[29]	Waldfriedhof - Wand- und Erd-Urnen-Anlagen
8170	050490	[30]	Zentralfriedhof - Wand- und Erd-Urnen-Anlagen

Ansatz 8175		**Tierfriedhof**	**Voranschlag 2027**	**Voranschlag 2026**	**Ergebnis 2025**	**Voranschlag 2027**	**Voranschlag 2026**	**Ergebnis 2025**	**BWST**	**S/D**
	Konto		**Ergebnisvoranschlag**			**Finanzierungsvoranschlag**				
Operative Gebarung										
8175	808000	Veräußerungen von Waren	1.000	1.000	0,00	1.000	1.000	0,00	4SGF	
8175	808010	Veräußerungen von Waren - 13%	4.300	1.000	0,00	4.300	1.000	0,00	4SGF	
8175	810000	Erträge aus Leistungen	19.000	17.200	0,00	19.000	17.200	0,00	4SGF	
8175	829380	Sonstige Erträge - Schadensfall - 8175.61x380	100	100	0,00	100	100	0,00	4SGF	
SU 21 / SU 31		**Summe Erträge / Einzahlungen operative Gebarung**	**24.400**	**19.300**	**0,00**	**24.400**	**19.300**	**0,00**		
8175	400000	Geringwertige Wirtschaftsgüter (GWG)	1.600	1.000	0,00	1.600	1.000	0,00	4SGF	277
8175	400900	Geringwertige Wirtschaftsgüter (GWG) - Innergem. Lieferung	100	100	0,00	100	100	0,00	4SGF	277
8175	413000	Handelswaren zur entgeltlichen Weitergabe	2.500	1.900	0,00	2.500	1.900	0,00	4SGF	277
8175	413900	Handelswaren zur entgeltlichen Weitergabe - Innergem. Lieferung	500	100	0,00	500	100	0,00	4SGF	277
8175	452000	Treibstoffe	100	100	0,00	100	100	0,00	4SGF	277
8175	453000	Schmier- und Schleifmittel	100	100	0,00	100	100	0,00	4SGF	277
8175	455000	Chemische und sonstige artverwandte Mittel	100	100	0,00	100	100	0,00	4SGF	277

Ansatz 8175 Konto		Tierfriedhof	Voranschlag 2027	Voranschlag 2026	Ergebnis 2025	Voranschlag 2027	Voranschlag 2026	Ergebnis 2025	BWST	S/D
			Ergebnisvoranschlag			Finanzierungsvoranschlag				
8175	457000	Druckwerke	1.000	1.000	0,00	1.000	1.000	0,00	4SGF	277
8175	459000	Sonstige Verbrauchsgüter	200	200	0,00	200	200	0,00	4SGF	277
8175	613000	Instandhaltung von sonstigen Grundstückseinrichtungen	1.000	1.000	0,00	1.000	1.000	0,00	4SGF	277
8175	618000	Instandhaltung von sonstigen Anlagen	100	100	0,00	100	100	0,00	4SGF	277
8175	619000	Instandhaltung von Sonderanlagen	2.000	800	0,00	2.000	800	0,00	4SGF	277
8175	619380	Instandhaltung von Sonderanlagen - Schadensfall - 8175.829380	100	100	0,00	100	100	0,00	4SGF	277
8175	621000	Sonstige Transporte	100	100	0,00	100	100	0,00	4SGF	277
8175	670000	Versicherungen	500	500	0,00	500	500	0,00	GG3V	9950
8175	691000	Schadensfälle	100	100	0,00	100	100	0,00	4SGF	277
8175	700000	Miet- und Pachtaufwand	200	200	0,00	200	200	0,00	4SGF	277
8175	710000	Öffentliche Abgaben, ohne Gebühren gem. FAG	200	200	0,00	200	200	0,00	4SGF	277
8175	711000	Gebühren f.d.Ben.v.Gemeindeeinr. u. -anlagen gem. FAG	300	300	0,00	300	300	0,00	4SGF	277
8175	724100	Reisegebühren (einschl. Km-Geld)	100	100	0,00	100	100	0,00	4SGF	277
8175	728000	Entgelte für sonstige Leistungen	3.000	3.000	0,00	3.000	3.000	0,00	4SGF	277
8175	728009	Entgelte für sonstige Leistungen - intern - Wirtschaftshof	500	500	0,00	500	500	0,00	4SGF	278
8175	728039	Entgelte für sonstige Leistungen - intern - Stadtgrün	1.000	1.000	0,00	1.000	1.000	0,00	4SGF	278
8175	728339	Entgelte für sonstige Leistungen - intern - Friedhöfe - 2.8170.810009	5.000	5.000	0,00	5.000	5.000	0,00	4SGF	278
SU 22 / SU 32		**Summe Aufwendungen / Auszahlungen operative Gebarung**	**20.400**	**17.600**	**0,00**	**20.400**	**17.600**	**0,00**		
SA 0 / SA 1		**(0) Nettoergebnis (21 - 22) / Saldo (1) Geldfluss aus der operativen Gebarung (31 - 32)**	**4.000**	**1.700**	**0,00**	**4.000**	**1.700**	**0,00**		
8175	895122	Rücklage (Kap.R.) - Kapitalrücklage Kelag	0	20.000	0,00				GG3K	
SA 01		**Saldo (01) Haushaltsrücklagen (230 - 240)**	**0**	**20.000**	**0,00**					
SA 00		**Saldo (00) Nettoergebnis nach Haushaltsrücklagen (Saldo 0 + Saldo 01)**	**4.000**	**21.700**	**0,00**					
Investive Gebarung										
SU 33		**Summe Einzahlungen investive Gebarung**				**0**	**0**	**0,00**		
8175	006480	Sonstige Grundstückseinrichtungen - Tierfriedhof				0	20.000	0,00	2HL	
SU 34		**Summe Auszahlungen investive Gebarung**				**0**	**20.000**	**0,00**		
SA 2		**Saldo (2) Geldfluss aus der investiven Gebarung (33 - 34)**				**0**	**-20.000**	**0,00**		
SA 3		**Saldo (3) Nettofinanzierungssaldo (SA 1 + SA 2)**				**4.000**	**-18.300**	**0,00**		
Finanzierungstätigkeit										
SU 35		**Summe Einzahlungen aus der Finanzierungstätigkeit**				**0**	**0**	**0,00**		
SU 36		**Summe Auszahlungen aus der Finanzierungstätigkeit**				**0**	**0**	**0,00**		
SA 4		**Saldo (4) Geldfluss aus der Finanzierungstätigkeit (35 - 36)**				**0**	**0**	**0,00**		
SA 5		**Saldo (5) Geldfluss aus der voranschlagswirksamen Gebarung (SA 3 + SA 4)**				**4.000**	**-18.300**	**0,00**		

A 82	Betriebsähnliche Einrichtungen und Betriebe	Voranschlag 2027	Voranschlag 2026	Ergebnis 2025	Voranschlag 2027	Voranschlag 2026	Ergebnis 2025	BWST	S/D
		Ergebnisvoranschlag			Finanzierungsvoranschlag				
SA 0 / SA 1	**(0) Nettoergebnis (21 - 22) / Saldo (1) Geldfluss aus der operativen Gebarung (31 - 32)**	**-2.900.400**	**-2.341.200**	**-2.247.448,83**	**-1.945.900**	**-1.425.500**	**-358.635,76**		
SA 00	**Saldo (00) Nettoergebnis nach Haushaltsrücklagen (Saldo 0 + Saldo 01)**	**-2.141.400**	**-2.226.700**	**-2.115.731,84**					
SA 2	**Saldo (2) Geldfluss aus der investiven Gebarung (33 - 34)**				**-3.300.100**	**-3.839.200**	**-1.503.028,26**		
SA 3	**Saldo (3) Nettofinanzierungssaldo (SA 1 + SA 2)**				**-5.246.000**	**-5.264.700**	**-1.861.664,02**		
SA 4	**Saldo (4) Geldfluss aus der Finanzierungstätigkeit (35 - 36)**				**2.069.400**	**3.383.400**	**995.822,11**		
SA 5	**Saldo (5) Geldfluss aus der voranschlagswirksamen Gebarung (SA 3 + SA 4)**				**-3.176.600**	**-1.881.300**	**-865.841,91**		

UA 820	Wirtschaftshöfe	Voranschlag 2027	Voranschlag 2026	Ergebnis 2025	Voranschlag 2027	Voranschlag 2026	Ergebnis 2025	BWST	S/D
		Ergebnisvoranschlag			Finanzierungsvoranschlag				
SA 0 / SA 1	**(0) Nettoergebnis (21 - 22) / Saldo (1) Geldfluss aus der operativen Gebarung (31 - 32)**	**-1.447.600**	**-1.037.100**	**-1.040.612,45**	**-1.063.100**	**-605.900**	**-159.311,95**		
SA 00	**Saldo (00) Nettoergebnis nach Haushaltsrücklagen (Saldo 0 + Saldo 01)**	**-1.280.600**	**-922.600**	**-924.296,25**					
SA 2	**Saldo (2) Geldfluss aus der investiven Gebarung (33 - 34)**				**-312.300**	**-612.500**	**-265.250,19**		
SA 3	**Saldo (3) Nettofinanzierungssaldo (SA 1 + SA 2)**				**-1.375.400**	**-1.218.400**	**-424.562,14**		
SA 4	**Saldo (4) Geldfluss aus der Finanzierungstätigkeit (35 - 36)**				**43.400**	**425.300**	**69.171,33**		
SA 5	**Saldo (5) Geldfluss aus der voranschlagswirksamen Gebarung (SA 3 + SA 4)**				**-1.332.000**	**-793.100**	**-355.390,81**		

Ansatz 8200 Konto		Wirtschaftshöfe	Voranschlag 2027	Voranschlag 2026	Ergebnis 2025	Voranschlag 2027	Voranschlag 2026	Ergebnis 2025	BWST	S/D
			Ergebnisvoranschlag			Finanzierungsvoranschlag				
Operative Gebarung										
8200	808000	Veräußerungen von Waren - 1.8200.403000 - BGA *[1]*	7.000	7.000	21.251,89	7.000	7.000	29.817,13	4W	
8200	810000	Erträge aus Leistungen *[2]*	230.000	250.000	216.956,55	230.000	250.000	199.769,17	4W	
8200	810009	Erträge aus Leistungen - intern	8.575.400	8.671.000	8.052.063,29	8.575.400	8.671.000	8.624.462,27	4W	
8200	810610	Erträge aus Leistungen - Strom	3.200	1.200	1.706,40	3.200	1.200	1.661,57	3BE	
8200	811109	Miet- und Pachtertrag - intern	6.800	6.500	6.212,34	6.800	6.500	6.100,78	4W	
8200	813000	Erträge aus der Auflösung von Investitionszuschüssen (Kapitaltransfers)	5.600	5.300	5.312,20				3BE	
8200	816000	Kostenbeiträge (-Ersätze) für sonstige Leistungen *[3]*	17.000	14.000	25.767,19	17.000	14.000	36.828,59	4W	
8200	816500	Kostenbeiträge (-Ersätze) für Personal *[4]*	2.000	2.000	10.000,95	2.000	2.000	11.870,65	M1HR	
8200	816550	Kostenbeiträge (-Ersätze) für Personal	23.300	22.800	3.752,74	23.300	22.800	3.752,74	M1HRB	
8200	817210	Erträge aus der Auflösung von sonstigen Rückstellungen - nicht konsumierte Gleitzeit	0	700	0,00				3BE	

Ansatz 8200	Konto	Wirtschaftshöfe	Voranschlag 2027	Voranschlag 2026	Ergebnis 2025	Voranschlag 2027	Voranschlag 2026	Ergebnis 2025	BWST	S/D
			Ergebnisvoranschlag			Finanzierungsvoranschlag				
8200	817400	Erträge aus der Auflösung von sonstigen Rückstellungen - Abfertigungen	23.700	0	77.822,28				3BE	
8200	817500	Erträge aus der Auflösung von sonstigen Rückstellungen - Jubiläumszuwendungen	0	0	69.958,43				3BE	
8200	829380	Sonstige Erträge - Schadensfall	15.000	15.000	28.414,25	15.000	15.000	23.407,77	4W	
SU 21 / SU 31		**Summe Erträge / Einzahlungen operative Gebarung**	**8.909.000**	**8.995.500**	**8.519.218,51**	**8.879.700**	**8.989.500**	**8.937.670,67**		
8200	400000	Geringwertige Wirtschaftsgüter (GWG)	125.700	119.400	96.698,44	125.700	119.400	86.331,98	4W	157
8200	400009	Geringwertige Wirtschaftsgüter - intern - Zentraler Service	100	100	177,61	100	100	177,61	M3R	9958
8200	413000	Handelswaren - 2.8200.808000 - BGA	5.000	5.000	4.941,67	5.000	5.000	4.941,67	4W	
8200	413400	Handelswaren zur unentgeltlichen Weitergabe	1.600	1.600	0,00	1.600	1.600	0,00	4W	157
8200	451000	Brennstoffe	3.100	3.100	0,00	3.100	3.100	0,00	4W	157
8200	452000	Treibstoffe	200	200	0,00	200	200	0,00	4W	
8200	453000	Schmier- und Schleifmittel	3.000	3.000	1.162,53	3.000	3.000	1.162,53	4W	157
8200	454000	Reinigungsmittel	9.000	9.000	7.491,24	9.000	9.000	7.491,24	4W	157
8200	455000	Chemische und sonstige artverwandte Mittel	100	0	0,00	100	0	0,00	4W	157
8200	456000	Schreib-, Zeichen- und sonstige Büromittel	300	300	63,25	300	300	63,25	4W	157
8200	456009	Schreib-, Zeichen- und sonstige Büromittel - intern - Zentraler Service	1.600	1.200	1.911,29	1.600	1.200	1.911,29	M3R	9958
8200	457000	Druckwerke	500	500	229,06	500	500	229,06	4W	157
8200	458000	Mittel zur ärztlichen Betreuung und Gesundheitsvorsorge	2.800	1.000	246,29	2.800	1.000	477,91	4W	157
8200	459000	Sonstige Verbrauchsgüter	9.500	11.300	10.844,56	9.500	11.300	10.454,84	4W	157
8200	459009	Sonstige Verbrauchsgüter - intern - Zentraler Service	100	100	4,74	100	100	4,74	M3R	9958
8200	501000	Geldbezüge, Beamte HV	128.200	183.500	190.189,30	128.200	183.500	186.507,91	M1HRL	9940
8200	510000	Geldbezüge, Vertragsbedienstete AV	967.100	1.028.900	1.010.479,64	967.100	1.028.900	1.010.479,64	M1HRL	9940
8200	511000	Geldbezüge, Vertragsbedienstete HV	4.629.900	4.432.400	4.370.598,00	4.629.900	4.432.400	4.370.598,00	M1HRL	9940
8200	521000	Geldbezüge, Arbeiter ganzjährig beschäftigt	100.200	71.500	69.056,57	100.200	71.500	69.056,57	M1HRL	9940
8200	522000	Geldbezüge, Angestellte nicht ganzjährig beschäftigt	2.300	2.300	0,00	2.300	2.300	0,00	M1HRL	9940
8200	523000	Geldbezüge, Arbeiter nicht ganzjährig beschäftigt	235.500	246.600	238.841,11	235.500	246.600	238.841,11	M1HRL	9940
8200	563000	Sonstige Aufwandsentschädigungen	13.300	3.600	4.487,18	13.300	3.600	4.487,18	M1HRL	9940
8200	565000	Mehrleistungsvergütungen	456.500	467.600	408.602,12	456.500	467.600	407.618,93	M1HRL	9940
8200	566000	Zuwendungen aus Anlass von Dienstjubiläen	19.900	41.100	22.816,50	19.900	41.100	40.993,42	M1HRL	9940
8200	569000	Sonstige Nebengebühren	526.200	497.600	484.819,49	526.200	497.600	484.132,31	M1HRL	9940
8200	580000	DGB zum Ausgleichsfonds für Familienbeihilfen	217.900	208.100	203.143,27	217.900	208.100	202.870,20	M1HRL	9940
8200	581000	Dienstgeberbeiträge zur Alterssicherung	873.700	835.300	796.278,07	873.700	835.300	796.278,07	M1HRL	9940
8200	581010	Dienstgeberbeiträge zur Alterssicherung - Betriebspension	89.500	78.900	82.470,95	89.500	78.900	82.470,95	M1HRL	9940
8200	582000	Sonstige DGB zur sozialen Sicherheit	649.300	630.500	593.580,89	649.300	630.500	593.325,28	M1HRL	9940
8200	591000	Dotierung von Rückstellungen für Abfertigungen	0	42.000	0,00				3BE	9944
8200	592000	Dotierung von Rückstellungen für Jubiläumszuwendungen	13.100	39.200	0,00				3BE	9944
8200	593000	Dotierung von Rückstellungen für nicht konsumierte Urlaube	25.000	43.000	22.743,78				3BE	9944
8200	593100	Dotierung von Rückstellungen f ür nicht konsumierte Gleitzeit	14.800	0	13.498,99				3BE	9944
8200	600100	Energiebezüge - Strom	80.000	45.000	55.407,70	80.000	45.000	49.260,90	3BE	9965
8200	600300	Energiebezüge - Wärme	110.000	110.000	92.638,00	110.000	110.000	78.281,37	3BE	9979

Ansatz 8200		Wirtschaftshöfe	Voranschlag 2027	Voranschlag 2026	Ergebnis 2025	Voranschlag 2027	Voranschlag 2026	Ergebnis 2025	BWST	S/D
	Konto		Ergebnisvoranschlag			Finanzierungsvoranschlag				
8200	612000	Instandhaltung von Wasser- und Abwasserbauten und -anlagen	500	500	0,00	500	500	0,00	4W	157
8200	613000	Instandhaltung von sonstigen Grundstückseinrichtungen	7.000	7.000	817,11	7.000	7.000	817,11	4W	157
8200	613100	Instandhaltung von sonstigen G rundstückseinrichtungen	22.000	0	0,00	22.000	0	0,00	2HL	
8200	614000	Instandhaltung von Gebäuden und Bauten	73.700	51.000	26.116,38	73.700	51.000	15.979,34	4W	157
8200	614220	Instandhaltung von Gebäuden und Bauten - Wartungen	4.900	3.300	4.299,92	4.900	3.300	4.299,92	2HL	9963
8200	614400	Instandhaltung von Gebäuden und Bauten	140.000	0	0,00	140.000	0	0,00	2HL	
8200	616000	Instandh.von Maschinen u.masch.Anlagen	2.000	2.000	873,54	2.000	2.000	873,54	4W	157
8200	618000	Instandhaltung von sonstigen Anlagen	6.700	6.700	2.511,70	6.700	6.700	2.642,46	4W	157
8200	618260	Instandhaltung von sonstigen Anlagen - 5F	200	200	433,10	200	200	59,30	4F	9964
8200	619000	Instandhaltung von Sonderanlagen	100	100	0,00	100	100	0,00	4W	157
8200	619220	Instandhaltung von Sonderanlagen - PV	500	500	0,00	500	500	0,00	2HL	9980
8200	621000	Sonstige Transporte	500	500	612,76	500	500	612,76	4W	157
8200	630000	Postdienste	300	200	249,99	300	200	249,99	M2IT	9949
8200	631700	Telekommunikationsdienste - M2IT	6.100	4.600	3.991,81	6.100	4.600	3.991,81	M2IT	9947
8200	650000	Zinsen für Finanzschulden - in Euro	21.500	20.900	30.693,71	21.500	20.900	28.944,01	GG3D	9943
8200	670000	Versicherungen	3.500	3.100	1.119,39	3.500	3.100	1.119,39	GG3V	9950
8200	680200	Planmäßige Abschreibung - Grundstückseinrichtungen u. Infrastruktur	1.700	1.700	1.682,41				3BE	9969
8200	680300	Planmäßige Abschreibung - Gebäude und Bauten	27.200	15.500	19.452,87				3BE	9969
8200	680500	Planmäßige Abschreibung - Sonderanlagen	310.800	276.800	285.101,91				3BE	9969
8200	680600	Planmäßige Abschreibung - Technische Anlagen, Fahrzeuge und Maschinen	4.200	3.700	4.161,28				3BE	9969
8200	680700	Planmäßige Abschreibung - Amts-, Betriebs- und Geschäftsausstattung	14.800	10.200	11.803,23				3BE	9969
8200	690800	Abschreibung von Forderungen (Schadensfälle)	200	100	0,00				3BE	9951
8200	691000	Schadensfälle	100	100	0,00	100	100	0,00	4W	157
8200	695000	Wertberichtigungen zu kurzfristigen Forderungen (LuL)	2.000	5.000	227,78				3BE	
8200	700000	Miet- und Pachtaufwand	14.100	4.000	4.668,54	14.100	4.000	12.057,26	4W	157
8200	700090	Miet- und Pachtaufwand - VIV	87.900	173.800	86.620,09	87.900	173.800	0,00	GG3R	
8200	700649	Miet- und Pachtaufwand - intern - Abfallwirtschaft	10.000	9.000	8.619,62	10.000	9.000	8.619,62	4W	
8200	710000	Öffentliche Abgaben, ohne Gebühren gem. FAG	500	500	142,26	500	500	142,26	4W	157
8200	711000	Gebühren f.d.Ben.v.Gemeindeeinr. u. -anlagen gem. FAG	9.600	9.600	8.448,30	9.600	9.600	8.448,30	4W	
8200	723000	Amtspauschalien und Repräsentationsaufwendungen	900	900	882,33	900	900	795,49	GG4BU	
8200	724100	Reisegebühren (einschl. Km-Geld)	4.000	4.000	3.607,15	4.000	4.000	3.607,15	4W	157
8200	728000	Entgelte für sonstige Leistungen *[5]*	24.000	21.000	38.743,97	24.000	21.000	23.478,60	4W	157
8200	728039	Entgelte für sonstige Leistungen - intern - Stadtgrün	500	500	0,00	500	500	0,00	4W	
8200	728100	Entgelte für sonstige Leistungen	0	0	0,00	0	0	25.957,20	2HL	
8200	728129	Entgelte für sonstige Leistungen - intern - Gebäudereinigung	24.900	24.800	45.910,05	24.900	24.800	45.910,05	2HLR	9961
8200	728219	Entgelte für sonstige Leistungen - intern - Druckerei	400	1.600	601,21	400	1.600	601,21	M2IT	9955
8200	728220	Entgelte für sonstige Leistungen - Überprüfungen	12.800	9.400	8.953,71	12.800	9.400	6.301,11	2HL	9963
8200	728509	Entgelte für sonstige Leistungen - intern - EDV	104.400	98.400	90.061,30	104.400	98.400	90.061,30	M2IT	9955
8200	728520	Entgelte für sonstige Leistungen - Personalüberlassung	40.000	30.000	34.568,14	40.000	30.000	32.532,32	M1HR	9976

Ansatz 8200	Konto	Wirtschaftshöfe	Voranschlag 2027	Voranschlag 2026	Ergebnis 2025	Voranschlag 2027	Voranschlag 2026	Ergebnis 2025	BWST	S/D
			Ergebnisvoranschlag			Finanzierungsvoranschlag				
8200	728609	Entgelte für sonstige Leistungen - intern - Wirtschaftshof	45.000	56.200	39.644,82	45.000	56.200	39.644,82	4W	9956
8200	728709	Entgelte für sonstige Leistungen - intern - Telefonanlage	6.600	6.800	7.433,00	6.600	6.800	7.433,00	M2IT	9957
8200	728800	Entgelte für sonstige Leistungen - Seminargebühren	5.500	5.500	3.355,34	5.500	5.500	3.355,34	GG4BU	9945
SU 22 / SU 32		**Summe Aufwendungen / Auszahlungen operative Gebarung**	**10.356.600**	**10.032.600**	**9.559.830,96**	**9.942.800**	**9.595.400**	**9.096.982,62**		
SA 0 / SA 1		**(0) Nettoergebnis (21 - 22) / Saldo (1) Geldfluss aus der operativen Gebarung (31 - 32)**	**-1.447.600**	**-1.037.100**	**-1.040.612,45**	**-1.063.100**	**-605.900**	**-159.311,95**		
8200	894912	Rücklage (Geb.R.) Wi-Hof Photovoltaikanlage	167.000	0	0,00				GG3K	
8200	895102	Rücklage (Kap.R.) - Kapitalrücklage	0	85.000	0,00				GG3K	
8200	895122	Rücklage (Kap.R.) - Kapitalrücklage Kelag	0	29.500	116.316,20				GG3K	
SA 01		**Saldo (01) Haushaltsrücklagen (230 - 240)**	**167.000**	**114.500**	**116.316,20**					
SA 00		**Saldo (00) Nettoergebnis nach Haushaltsrücklagen (Saldo 0 + Saldo 01)**	**-1.280.600**	**-922.600**	**-924.296,25**					
Investive Gebarung										
8200	300401	Kapitaltransfers von Bund, Bundesfonds u. -kammern				0	100.000	0,00	2HL	
8200	300901	Kapitaltransfers von Bund, KIP-Förderung				255.000	430.800	0,00	GG3	
SU 33		**Summe Einzahlungen investive Gebarung**				**255.000**	**530.800**	**0,00**		
8200	006000	Sonstige Grundstückseinrichtungen *[6]*				5.000	17.000	0,00	4W	
8200	006100	Sonstige Grundstückseinrichtungen *[7]*				50.000	0	0,00	2HL	
8200	010100	Gebäude und Bauten *[8]*				17.000	185.000	129.453,92	2HL	595
8200	020000	Maschinen und maschinelle Anlagen *[9]*				14.000	25.100	0,00	4W	
8200	030000	Werkzeuge und sonstige Erzeugungsmittel *[10]*				4.500	0	3.930,35	4W	
8200	042000	Amts-, Betriebs- und Geschäftsausstattung *[11]*				27.800	22.100	33.608,77	4W	
8200	042100	Amts-, Betriebs- und Geschäftsausstattung *[12]*				7.000	18.500	1.968,76	2HL	595
8200	042220	Amts-, Betriebs- und Geschäftsausstattung				0	1.600	0,00	2HL	9973
8200	050000	Sonderanlagen *[13]*				17.000	0	0,00	4W	
8200	050100	Sonderanlagen *[14]*				425.000	874.000	96.288,39	2HL	595
SU 34		**Summe Auszahlungen investive Gebarung**				**567.300**	**1.143.300**	**265.250,19**		
SA 2		**Saldo (2) Geldfluss aus der investiven Gebarung (33 - 34)**				**-312.300**	**-612.500**	**-265.250,19**		
SA 3		**Saldo (3) Nettofinanzierungssaldo (SA 1 + SA 2)**				**-1.375.400**	**-1.218.400**	**-424.562,14**		
Finanzierungstätigkeit										
8200	346100	Investitionsdarlehen von Finanzunternehmen				117.100	498.000	148.933,99	GG3D	
SU 35		**Summe Einzahlungen aus der Finanzierungstätigkeit**				**117.100**	**498.000**	**148.933,99**		
8200	346100	Investitionsdarlehen (Tilgung) - Finanzunternehmen				73.700	72.700	79.762,66	GG3D	9943
SU 36		**Summe Auszahlungen aus der Finanzierungstätigkeit**				**73.700**	**72.700**	**79.762,66**		
SA 4		**Saldo (4) Geldfluss aus der Finanzierungstätigkeit (35 - 36)**				**43.400**	**425.300**	**69.171,33**		
SA 5		**Saldo (5) Geldfluss aus der voranschlagswirksamen Gebarung (SA 3 + SA 4)**				**-1.332.000**	**-793.100**	**-355.390,81**		

Erläuterungen:

8200	808000	[1]	Verkaufserlöse für Handelswaren (wie z.B. Verkehrszeichen)
8200	810000	[2]	Erlöse von Dritten für Leistungen (wie z.B. Absicherungs-, Planier- und Humusarbeiten, Veranstaltungsleistungen)

8200	816000	[3]	Ersätze für Verwaltungs- und Betriebskosten (Tankstelle)
8200	816500	[4]	Kostenersätze vom AMS
8200	728000	[5]	Entsorgung Sondermüll, Wäschereinigung, Reinigungskosten, Überprüfungen (wie z.B. Abluftanlage, Sicherheitsausrüstung, Kräne, Toranlage)
8200	006000	[6]	Sonderprojekte
8200	006100	[7]	Wirtschaftshof - Sanierung Asphaltflächen
8200	010100	[8]	Wirtschaftshof - Austausch von Garagentoren Wirtschaftshof - KDC - Netzwerkverkabelung-LWL
8200	020000	[9]	Arbeitsgeräte - Ersatz
8200	030000	[10]	Arbeitsgeräte - Ersatz
8200	042000	[11]	Büro - Ausstattung Werkstätten-Ausstattung Werkstätten-Ausstattung - Tischlerei Werkstätten-Ausstattung - Schlosserei Arbeitsgeräte - Ersatz
8200	042100	[12]	Wirtschaftshof - KDC - Netzwerkverkabelung-LWL
8200	050000	[13]	Elektroinfrastruktur
8200	050100	[14]	KDC - DC Schnellladestation f. Dienstfahrzeuge KDC - Fertigstellung Netzzutritt u. Einbindung NSP KDC - Ladeinfratstruktur Büro KDC - Ladeinfrastruktur Garage Nord - 3. Baustufe KDC - Ladeinfrastruktur Garage Süd - 3. Baustufe KDC - Ladeinfrastruktur Garage West KDC- Batteriespeicher

UA 821	**Fuhrpark**	**Voranschlag 2027**	**Voranschlag 2026**	**Ergebnis 2025**	**Voranschlag 2027**	**Voranschlag 2026**	**Ergebnis 2025**	**BWST**	**S/D**
		Ergebnisvoranschlag			**Finanzierungsvoranschlag**				
SA 0 / SA 1	**(0) Nettoergebnis (21 - 22) / Saldo (1) Geldfluss aus der operativen Gebarung (31 - 32)**	**-958.200**	**-672.400**	**-910.833,92**	**-381.100**	**-197.900**	**12.832,21**		
SA 00	**Saldo (00) Nettoergebnis nach Haushaltsrücklagen (Saldo 0 + Saldo 01)**	**-366.200**	**-672.400**	**-896.335,63**					
SA 2	**Saldo (2) Geldfluss aus der investiven Gebarung (33 - 34)**				**-2.617.800**	**-3.026.700**	**-1.128.288,43**		
SA 3	**Saldo (3) Nettofinanzierungssaldo (SA 1 + SA 2)**				**-2.998.900**	**-3.224.600**	**-1.115.456,22**		
SA 4	**Saldo (4) Geldfluss aus der Finanzierungstätigkeit (35 - 36)**				**1.657.400**	**2.759.400**	**819.352,88**		
SA 5	**Saldo (5) Geldfluss aus der voranschlagswirksamen Gebarung (SA 3 + SA 4)**				**-1.341.500**	**-465.200**	**-296.103,34**		

Ansatz 8210		**Fuhrpark**	**Voranschlag 2027**	**Voranschlag 2026**	**Ergebnis 2025**	**Voranschlag 2027**	**Voranschlag 2026**	**Ergebnis 2025**	**BWST**	**S/D**
Konto			**Ergebnisvoranschlag**			**Finanzierungsvoranschlag**				
Operative Gebarung										
8210	803100	Veräußerungen von technischen Anlagen, Fahrzeugen und Maschinen	27.000	30.000	74.031,00				4W	
8210	808000	Veräußerungen von Waren - 1.8210.413000 - BGA	2.000	2.000	52,50	2.000	2.000	52,50	4W	

Ansatz 8210	Konto	Fuhrpark	Voranschlag 2027	Voranschlag 2026	Ergebnis 2025	Voranschlag 2027	Voranschlag 2026	Ergebnis 2025	BWST	S/D
			Ergebnisvoranschlag			Finanzierungsvoranschlag				
8210	810000	Erträge aus Leistungen	25.000	28.000	25.552,00	25.000	28.000	23.268,48	4W	
8210	810009	Erträge aus Leistungen - intern	1.539.100	1.548.600	1.420.500,44	1.539.100	1.548.600	1.456.888,41	4W	
8210	813000	Erträge aus der Auflösung von Investitionszuschüssen (Kapitaltransfers)	53.000	53.000	53.007,93				3BE	
8210	816009	Kostenbeiträge (-Ersätze) für für sonstige Leistungen - intern	280.400	259.400	234.867,50	280.400	259.400	435.904,30	4W	
8210	816010	Kostenbeiträge (-Ersätze) für sonstige Leistungen *[1]*	5.000	3.500	6.229,50	5.000	3.500	5.343,00	4W	
8210	829300	Sonstige Erträge *[2]*	9.200	9.100	8.976,60	9.200	9.100	9.000,90	M1HRB	
8210	829380	Sonstige Erträge - Schadensfall - 8210.61x380	5.200	4.200	6.748,04	5.200	4.200	5.717,66	4W	
SU 21 / SU 31		**Summe Erträge / Einzahlungen operative Gebarung**	**1.945.900**	**1.937.800**	**1.829.965,51**	**1.865.900**	**1.854.800**	**1.936.175,25**		
8210	400000	Geringwertige Wirtschaftsgüter (GWG)	25.400	31.000	24.854,72	25.400	31.000	23.081,45	4W	166
8210	413000	Handelswaren - 2.8210.808000 - BGA	2.000	2.000	51,89	2.000	2.000	51,89	4W	
8210	451000	Brennstoffe	100	100	53,77	100	100	53,77	4W	166
8210	452000	Treibstoffe	354.100	326.400	308.809,82	354.100	326.400	263.146,46	4W	166
8210	453000	Schmier- und Schleifmittel	15.000	13.000	15.898,63	15.000	13.000	8.121,70	4W	166
8210	454000	Reinigungsmittel	6.000	5.000	7.742,45	6.000	5.000	7.522,54	4W	166
8210	455000	Chemische und sonstige artverwandte Mittel	3.000	4.000	1.216,67	3.000	4.000	1.216,67	4W	166
8210	457000	Druckwerke	10.000	10.000	0,00	10.000	10.000	0,00	4W	166
8210	459000	Sonstige Verbrauchsgüter	20.000	20.000	23.599,38	20.000	20.000	22.187,12	4W	166
8210	616000	Instandh.von Maschinen u.masch.Anlagen	25.000	25.000	19.920,07	25.000	25.000	18.421,02	4W	166
8210	616380	Instandh.von Maschinen u.masch.Anlagen-Schadensfall - 8210.829380	100	100	0,00	100	100	0,00	4W	
8210	617000	Instandhaltung von Fahrzeugen	575.000	550.000	567.565,21	575.000	550.000	491.441,43	4W	166
8210	617380	Instandhaltung von Fahrzeugen - Schadensfall - 8210.829380	100	100	0,00	100	100	0,00	4W	
8210	618000	Instandhaltung von sonstigen Anlagen	4.500	4.500	5.019,41	4.500	4.500	3.830,48	4W	166
8210	619000	Instandhaltung von Sonderanlagen	2.000	2.000	4.395,46	2.000	2.000	4.395,46	4W	166
8210	621000	Sonstige Transporte	9.600	9.600	0,00	9.600	9.600	0,00	4W	166
8210	650000	Zinsen für Finanzschulden - in Euro	99.800	70.900	98.681,51	99.800	70.900	85.596,51	GG3D	9943
8210	670000	Versicherungen	92.600	85.300	77.159,43	92.600	85.300	77.159,43	GG3V	9950
8210	680500	Planmäßige Abschreibung - Sonderanlagen	5.200	5.200	5.161,15				3BE	9969
8210	680600	Planmäßige Abschreibung - Technische Anlagen, Fahrzeuge und Maschinen	633.600	537.800	605.986,92				3BE	9969
8210	680700	Planmäßige Abschreibung - Amts-, Betriebs- und Geschäftsausstattung	16.200	12.900	13.650,70				3BE	9969
8210	683000	Verluste aus dem Abgang von Sachanlagen und immateriellen Vermögenswerten	0	0	2.065,17				3BE	
8210	690800	Abschreibung von Forderungen (Schadensfälle)	100	100	0,00				3BE	9951
8210	691000	Schadensfälle	100	100	0,00	100	100	0,00	4W	166
8210	695000	Wertberichtigungen zu kurzfristigen Forderungen (LuL)	2.000	1.500	18,65				3BE	
8210	700000	Miet- und Pachtaufwand	25.800	26.500	26.449,57	25.800	26.500	26.116,79	4W	166
8210	700090	Miet- und Pachtaufwand - VIV	43.100	86.200	42.920,83	43.100	86.200	0,00	GG3R	
8210	705870	Operating Leasing Skoda Enyag PC02	13.000	0	0,00	13.000	0	0,00	4W	9943
8210	705880	Operating Leasing Skoda Enyaq PC03	14.000	14.000	12.911,28	14.000	14.000	13.999,92	4W	9943

Ansatz 8210	Konto	Fuhrpark	Voranschlag 2027	Voranschlag 2026	Ergebnis 2025	Voranschlag 2027	Voranschlag 2026	Ergebnis 2025	BWST	S/D
			Ergebnisvoranschlag			Finanzierungsvoranschlag				
8210	705890	Operating Leasing Skoda Enyaq PC01	14.000	14.000	12.911,28	14.000	14.000	13.999,92	4W	9943
8210	705920	Operating Leasing VW Passat GTE (VI-272-CC)	0	0	0,00	0	0	388,00	4W	
8210	705980	Operating Leasing Skoda Enyaq PC02	0	12.000	11.131,80	0	12.000	12.070,40	4W	
8210	705990	Operating Leasing VW Multivan PC04	17.000	12.000	16.243,23	17.000	12.000	16.243,23	4W	9943
8210	710000	Öffentliche Abgaben, ohne Gebühren gem. FAG	7.500	7.500	5.647,58	7.500	7.500	5.502,18	4W	166
8210	710020	Öffentliche Abgaben, ohne Gebühren gem. FAG	42.500	42.500	37.230,74	42.500	42.500	37.230,74	GG3V	9950
8210	726000	Mitgliedsbeiträge an Institutionen *[3]*	400	400	336,80	400	400	336,80	MD	9959
8210	728000	Entgelte für sonstige Leistungen *[4]*	15.200	15.200	15.209,58	15.200	15.200	13.273,40	4W	166
8210	728509	Entgelte für sonstige Leistungen - intern - EDV	100	0	0,00	100	0	0,00	M2IT	9955
8210	728609	Entgelte für sonstige Leistungen - intern - Wirtschaftshof	810.000	663.300	777.955,73	810.000	663.300	777.955,73	4W	9956
SU 22 / SU 32		**Summe Aufwendungen / Auszahlungen operative Gebarung**	**2.904.100**	**2.610.200**	**2.740.799,43**	**2.247.000**	**2.052.700**	**1.923.343,04**		
SA 0 / SA 1		**(0) Nettoergebnis (21 - 22) / Saldo (1) Geldfluss aus der operativen Gebarung (31 - 32)**	**-958.200**	**-672.400**	**-910.833,92**	**-381.100**	**-197.900**	**12.832,21**		
8210	895122	Rücklage (Kap.R.) - Kapitalrücklage Kelag	592.000	0	14.498,29				GG3K	
SA 01		**Saldo (01) Haushaltsrücklagen (230 - 240)**	**592.000**	**0**	**14.498,29**					
SA 00		**Saldo (00) Nettoergebnis nach Haushaltsrücklagen (Saldo 0 + Saldo 01)**	**-366.200**	**-672.400**	**-896.335,63**					
Investive Gebarung										
8210	300001	Kapitaltransfers von Bund, Bundesfonds u. -kammern				0	70.000	0,00	4W	
8210	803100	Veräußerungen von technischen Anlagen, Fahrzeugen und Maschinen				27.000	30.000	74.031,00	4W	
SU 33		**Summe Einzahlungen investive Gebarung**				**27.000**	**100.000**	**74.031,00**		
8210	020000	Maschinen und maschinelle Anlagen *[5]*				13.400	7.400	-843,00	4W	521
8210	020100	Maschinen und maschinelle Anlagen *[6]*				130.000	21.000	17.180,35	4W	
8210	030000	Werkzeuge und sonstige Erzeugungsmittel *[7]*				1.100	1.100	-39,02	4W	521
8210	040000	Fahrzeuge *[8]*				13.100	9.100	0,00	4W	
8210	040100	Fahrzeuge *[9]*				2.319.000	2.985.000	1.170.640,79	4W	
8210	042000	Amts-, Betriebs- und Geschäftsausstattung *[10]*				136.700	72.600	15.380,31	4W	
8210	070000	Aktivierungsfähige Rechte *[11]*				31.500	30.500	0,00	4W	
SU 34		**Summe Auszahlungen investive Gebarung**				**2.644.800**	**3.126.700**	**1.202.319,43**		
SA 2		**Saldo (2) Geldfluss aus der investiven Gebarung (33 - 34)**				**-2.617.800**	**-3.026.700**	**-1.128.288,43**		
SA 3		**Saldo (3) Nettofinanzierungssaldo (SA 1 + SA 2)**				**-2.998.900**	**-3.224.600**	**-1.115.456,22**		
Finanzierungstätigkeit										
8210	346100	Investitionsdarlehen von Finanzunternehmen				1.990.800	3.026.700	1.113.790,14	GG3D	
SU 35		**Summe Einzahlungen aus der Finanzierungstätigkeit**				**1.990.800**	**3.026.700**	**1.113.790,14**		
8210	346100	Investitionsdarlehen (Tilgung) - Finanzunternehmen				333.400	267.300	294.437,26	GG3D	9943
SU 36		**Summe Auszahlungen aus der Finanzierungstätigkeit**				**333.400**	**267.300**	**294.437,26**		
SA 4		**Saldo (4) Geldfluss aus der Finanzierungstätigkeit (35 - 36)**				**1.657.400**	**2.759.400**	**819.352,88**		
SA 5		**Saldo (5) Geldfluss aus der voranschlagswirksamen Gebarung (SA 3 + SA 4)**				**-1.341.500**	**-465.200**	**-296.103,34**		

Erläuterungen:			
8210	816010	[1]	Kostenersätze Entlehnordnung
8210	829300	[2]	Beitrag für die Benützung des Dienstwagens gemäß Kärntner Bezügegesetz
8210	726000	[3]	Mitgliedsbeitrag an Autofahrerclubs
8210	728000	[4]	Entsorgung Altölfilter und Reifen, Rundfunk- und Parkgebühr, Überprüfung von Hebevorrichtungen, Walzen, Unkrautbekämpfungsgeräte
8210	020000	[5]	Maschinen - Anbauten Arbeitsgeräte - Ersatz Schneeketten Maschinen - sonstige
8210	020100	[6]	Markiermaschinen klein
8210	030000	[7]	Arbeitsgeräte - Ersatz
8210	040000	[8]	Fahrzeuge - Anbauten Schneeketten Fahrzeuge - Sonstige (wie z.B. E-Bike)
8210	040100	[9]	Diverse Kommunalfahrzeuge
8210	042000	[10]	Büro - Ausstattung Werkstätten-Ausstattung - KFZ Meß- und Prüfgeräte Datenerfassung - Digital (Systemwechsel)
8210	070000	[11]	Datenerfassung - Digital (Systemwechsel)

UA 828	Sonstige Märkte	Voranschlag 2027	Voranschlag 2026	Ergebnis 2025	Voranschlag 2027	Voranschlag 2026	Ergebnis 2025	BWST	S/D
		Ergebnisvoranschlag			Finanzierungsvoranschlag				
SA 0 / SA 1	**(0) Nettoergebnis (21 - 22) / Saldo (1) Geldfluss aus der operativen Gebarung (31 - 32)**	**-494.600**	**-631.700**	**-296.002,46**	**-501.700**	**-621.700**	**-212.156,02**		
SA 00	**Saldo (00) Nettoergebnis nach Haushaltsrücklagen (Saldo 0 + Saldo 01)**	**-494.600**	**-631.700**	**-295.099,96**					
SA 2	**Saldo (2) Geldfluss aus der investiven Gebarung (33 - 34)**				**-370.000**	**-200.000**	**-109.489,64**		
SA 3	**Saldo (3) Nettofinanzierungssaldo (SA 1 + SA 2)**				**-871.700**	**-821.700**	**-321.645,66**		
SA 4	**Saldo (4) Geldfluss aus der Finanzierungstätigkeit (35 - 36)**				**368.600**	**198.700**	**107.297,90**		
SA 5	**Saldo (5) Geldfluss aus der voranschlagswirksamen Gebarung (SA 3 + SA 4)**				**-503.100**	**-623.000**	**-214.347,76**		

Ansatz 8280 Konto		Sonstige Märkte	Voranschlag 2027	Voranschlag 2026	Ergebnis 2025	Voranschlag 2027	Voranschlag 2026	Ergebnis 2025	BWST	S/D
			Ergebnisvoranschlag			Finanzierungsvoranschlag				
Operative Gebarung										
8280	812000	Gebühren für sonstige Leistungen *[1]*	115.000	120.000	93.021,69	115.000	120.000	151.030,89	1GPL	
8280	816000	Kostenbeiträge (-Ersätze) für sonstige Leistungen *[2]*	3.500	3.500	3.385,47	3.500	3.500	2.681,25	1GPL	
8280	816100	Kostenbeiträge (-Ersätze) - 1.8280.728100 *[3]*	3.000	3.000	360,00	3.000	3.000	900,13	1GPL	
8280	817200	Erträge aus der Auflösung von sonstigen Rückstellungen - nicht konsumierte Urlaube	0	200	0,00				3BE	

Ansatz 8280	Konto	Sonstige Märkte	Voranschlag 2027	Voranschlag 2026	Ergebnis 2025	Voranschlag 2027	Voranschlag 2026	Ergebnis 2025	BWST	S/D
			Ergebnisvoranschlag			Finanzierungsvoranschlag				
8280	817210	Erträge aus der Auflösung von sonstigen Rückstellungen - nicht konsumierte Gleitzeit	100	0	122,30				3BE	
8280	817400	Erträge aus der Auflösung von sonstigen Rückstellungen - Abfertigungen	17.200	0	0,00				3BE	
8280	817500	Erträge aus der Auflösung von sonstigen Rückstellungen - Jubiläumszuwendungen	7.000	0	0,00				3BE	
8280	819000	Übrige nicht finanzierungswirk same Erträge	0	0	1.145,62				3BE	
8280	829380	Sonstige Erträge - Schadensfall - 8280.61x380	7.000	7.000	0,00	7.000	7.000	0,00	1GPL	
SU 21 / SU 31		**Summe Erträge / Einzahlungen operative Gebarung**	**152.800**	**133.700**	**98.035,08**	**128.500**	**133.500**	**154.612,27**		
8280	400000	Geringwertige Wirtschaftsgüter (GWG)	500	500	592,80	500	500	592,80	1GPL	169
8280	413400	Handelswaren zur unentgeltlichen Weitergabe	900	900	996,00	900	900	996,00	1GPL	169
8280	453000	Schmier- und Schleifmittel	100	100	0,00	100	100	0,00	1GPL	169
8280	454000	Reinigungsmittel	2.000	2.000	0,00	2.000	2.000	366,77	1GPL	169
8280	455000	Chemische und sonstige artverwandte Mittel	100	100	0,00	100	100	0,00	1GPL	169
8280	456000	Schreib-, Zeichen- und sonstige Büromittel	100	100	0,00	100	100	0,00	1GPL	169
8280	457000	Druckwerke	3.500	3.500	0,00	3.500	3.500	0,00	1GPL	169
8280	458000	Mittel zur ärztlichen Betreuung und Gesundheitsvorsorge	300	300	41,24	300	300	41,24	1GPL	169
8280	459000	Sonstige Verbrauchsgüter	300	300	81,00	300	300	81,00	1GPL	169
8280	500000	Geldbezüge, Beamte AV	12.300	12.000	11.808,11	12.300	12.000	11.835,04	M1HRL	9940
8280	510000	Geldbezüge, Vertragsbedienstete AV	45.500	39.200	42.544,78	45.500	39.200	42.544,78	M1HRL	9940
8280	563000	Sonstige Aufwandsentschädigungen	100	100	110,76	100	100	110,76	M1HRL	9940
8280	565000	Mehrleistungsvergütungen	26.100	29.200	31.027,79	26.100	29.200	31.060,39	M1HRL	9940
8280	569000	Sonstige Nebengebühren	3.200	3.200	3.660,28	3.200	3.200	3.663,45	M1HRL	9940
8280	580000	DGB zum Ausgleichsfonds für Familienbeihilfen	2.500	2.300	2.078,19	2.500	2.300	2.080,46	M1HRL	9940
8280	581000	Dienstgeberbeiträge zur Alterssicherung	9.000	8.400	8.047,18	9.000	8.400	8.047,18	M1HRL	9940
8280	581010	Dienstgeberbeiträge zur Alterssicherung - Betriebspension	1.000	700	868,86	1.000	700	868,86	M1HRL	9940
8280	582000	Sonstige DGB zur sozialen Sicherheit	7.000	6.800	5.965,39	7.000	6.800	5.968,56	M1HRL	9940
8280	591000	Dotierung von Rückstellungen für Abfertigungen	0	800	1.116,23				3BE	9944
8280	592000	Dotierung von Rückstellungen für Jubiläumszuwendungen	0	600	6.262,24				3BE	9944
8280	593000	Dotierung von Rückstellungen für nicht konsumierte Urlaube	4.500	0	4.058,03				3BE	9944
8280	593100	Dotierung von Rückstellungen f ür nicht konsumierte Gleitzeit	0	100	0,00				3BE	9944
8280	600100	Energiebezüge - Strom	15.000	15.000	9.488,38	15.000	15.000	8.627,85	3BE	9965
8280	613000	Instandhaltung von sonstigen Grundstückseinrichtungen	3.000	3.000	1.831,80	3.000	3.000	2.015,40	2HL	304
8280	614000	Instandhaltung von Gebäuden und Bauten	5.000	7.000	6.136,80	5.000	7.000	981,15	2HL	304
8280	614220	Instandhaltung von Gebäuden und Bauten - Wartungen	2.200	3.400	1.934,57	2.200	3.400	1.934,57	2HL	9963
8280	614380	Instandhaltung von Gebäuden und Bauten - Schadensfall - 8280.829380	7.000	7.000	0,00	7.000	7.000	0,00	1GPL	169
8280	618000	Instandhaltung von sonstigen Anlagen	1.000	1.000	227,70	1.000	1.000	227,70	1GPL	169
8280	618260	Instandhaltung von sonstigen Anlagen - 5F	100	100	34,80	100	100	34,80	4F	9964
8280	619000	Instandhaltung von Sonderanlagen	1.000	1.000	0,00	1.000	1.000	0,00	1GPL	
8280	621000	Sonstige Transporte	3.500	3.500	3.400,00	3.500	3.500	3.400,00	1GPL	169
8280	650000	Zinsen für Finanzschulden - in Euro	400	300	370,20	400	300	370,20	GG3D	9943

Ansatz 8280	Konto	Sonstige Märkte	Voranschlag 2027	Voranschlag 2026	Ergebnis 2025	Voranschlag 2027	Voranschlag 2026	Ergebnis 2025	BWST	S/D
			Ergebnisvoranschlag			Finanzierungsvoranschlag				
8280	670000	Versicherungen	1.400	2.400	1.038,91	1.400	2.400	1.038,91	GG3V	9950
8280	680300	Planmäßige Abschreibung - Gebäude und Bauten	1.700	1.700	1.680,96				3BE	9969
8280	680500	Planmäßige Abschreibung - Sonderanlagen	1.700	1.700	1.717,77				3BE	9969
8280	680700	Planmäßige Abschreibung - Amts-, Betriebs- und Geschäftsausstattung	2.200	2.500	2.482,90				3BE	9969
8280	690800	Abschreibung von Forderungen (Schadensfälle)	1.000	500	903,48				3BE	9951
8280	695000	Wertberichtigungen zu kurzfristigen Forderungen (LuL)	2.000	1.500	0,00				3BE	
8280	700000	Miet- und Pachtaufwand	41.100	41.100	43.456,38	41.100	41.100	43.456,38	1GPL	169
8280	700009	Miet- und Pachtaufwand - intern - Wirtschaftshof	1.500	3.000	0,00	1.500	3.000	0,00	1GPL	351
8280	700039	Miet- und Pachtaufwand - intern - Stadtgrün	1.000	1.800	0,00	1.000	1.800	0,00	1GPL	351
8280	710000	Öffentliche Abgaben, ohne Gebühren gem. FAG	100	100	54,00	100	100	54,00	1GPL	169
8280	711000	Gebühren f.d.Ben.v.Gemeindeeinr. u. -anlagen gem. FAG	100	100	0,00	100	100	0,00	1GPL	169
8280	723000	Amtspauschalien und Repräsentationsaufwendungen	1.000	1.000	977,96	1.000	1.000	977,96	1GPL	
8280	724100	Reisegebühren (einschl. Km-Geld)	1.100	900	120,00	1.100	900	120,00	1GPL	
8280	728000	Entgelte für sonstige Leistungen *[4]*	11.400	12.400	3.863,70	11.400	12.400	3.856,88	1GPL	169
8280	728009	Entgelte für sonstige Leistungen - intern - Wirtschaftshof	43.000	43.000	36.960,25	43.000	43.000	38.113,75	1GPL	351
8280	728039	Entgelte für sonstige Leistungen - intern - Stadtgrün	1.000	1.000	271,20	1.000	1.000	271,20	1GPL	351
8280	728100	Entgelte für sonstige Leistungen - 2.8280.817100 *[5]*	3.000	3.000	360,00	3.000	3.000	360,00	1GPL	
8280	728109	Entgelte für sonstige Leistungen - intern - Wirtschaftshof	500	500	0,00	500	500	0,00	2HL	
8280	728129	Entgelte für sonstige Leistungen - intern - Gebäudereinigung	18.500	18.700	11.043,46	18.500	18.700	11.043,46	2HLR	9961
8280	728220	Entgelte für sonstige Leistungen - Überprüfungen	3.600	4.500	2.341,80	3.600	4.500	1.851,00	2HL	9963
8280	728520	Entgelte für sonstige Leistungen - Personalüberlassung	0	0	3.161,03	0	0	3.161,03	M1HR	9976
8280	755000	Transfers an Unternehmen (ohne Finanzunternehmen) und andere *[6]*	6.500	4.500	1.500,00	6.500	4.500	1.500,00	1GPL	312
8280	757000	Transfers an private Organisationen ohne Erwerbszweck *[7]*	7.000	7.000	7.000,00	7.000	7.000	14.000,00	1GPL	312
8280	768000	Sonstige lfd.Transfers an private Haushalte *[8]*	6.000	3.500	3.500,00	6.000	3.500	5.500,00	1GPL	312
SU 22 / SU 32		**Summe Aufwendungen / Auszahlungen operative Gebarung**	**313.600**	**308.900**	**265.116,93**	**300.500**	**299.500**	**251.153,53**		
SA 0 / SA 1		**(0) Nettoergebnis (21 - 22) / Saldo (1) Geldfluss aus der operativen Gebarung (31 - 32)**	**-160.800**	**-175.200**	**-167.081,85**	**-172.000**	**-166.000**	**-96.541,26**		
SA 01		**Saldo (01) Haushaltsrücklagen (230 - 240)**	**0**	**0**	**0,00**					
SA 00		**Saldo (00) Nettoergebnis nach Haushaltsrücklagen (Saldo 0 + Saldo 01)**	**-160.800**	**-175.200**	**-167.081,85**					
Investive Gebarung										
SU 33		**Summe Einzahlungen investive Gebarung**				**0**	**0**	**0,00**		
SU 34		**Summe Auszahlungen investive Gebarung**				**0**	**0**	**0,00**		
SA 2		**Saldo (2) Geldfluss aus der investiven Gebarung (33 - 34)**				**0**	**0**	**0,00**		
SA 3		**Saldo (3) Nettofinanzierungssaldo (SA 1 + SA 2)**				**-172.000**	**-166.000**	**-96.541,26**		
Finanzierungstätigkeit										
SU 35		**Summe Einzahlungen aus der Finanzierungstätigkeit**				**0**	**0**	**0,00**		
8280	346100	Investitionsdarlehen (Tilgung) - Finanzunternehmen				1.400	1.300	1.289,24	GG3D	9943

Ansatz 8280	Sonstige Märkte	Voranschlag 2027	Voranschlag 2026	Ergebnis 2025	Voranschlag 2027	Voranschlag 2026	Ergebnis 2025	BWST	S/D
Konto		Ergebnisvoranschlag			Finanzierungsvoranschlag				
SU 36	**Summe Auszahlungen aus der Finanzierungstätigkeit**				**1.400**	**1.300**	**1.289,24**		
SA 4	**Saldo (4) Geldfluss aus der Finanzierungstätigkeit (35 - 36)**				**-1.400**	**-1.300**	**-1.289,24**		
SA 5	**Saldo (5) Geldfluss aus der voranschlagswirksamen Gebarung (SA 3 + SA 4)**				**-173.400**	**-167.300**	**-97.830,50**		

Erläuterungen:			
8280	812000	[1]	Standplatzgebühren gemäß Marktgebührenverordnung
8280	816000	[2]	Ersätze für Stromkosten
8280	816100	[3]	Ersätze für Abschleppkosten
8280	728000	[4]	Markthalle - diverse Dienstleistungen für Grafik, Veranstaltungen, Vortäge, Entsorgung
8280	728100	[5]	Abschleppkosten Fahrzeuge - Marktegelände
8280	755000	[6]	Unternehmen - Subvention
8280	757000	[7]	Subvention an Verein Villacher Wochenmarkt und Biobauernmarkt
8280	768000	[8]	Subvention für Spezialitäten Bauernmarkt

Ansatz 8281	PROJEKT JOSEFSMARKT	Voranschlag 2027	Voranschlag 2026	Ergebnis 2025	Voranschlag 2027	Voranschlag 2026	Ergebnis 2025	BWST	S/D
Konto		Ergebnisvoranschlag			Finanzierungsvoranschlag				
Operative Gebarung									
8281 888001	Transfers von der Europäischen Union	0	16.300	0,00	0	16.300	0,00	1GPLM	
SU 21 / SU 31	**Summe Erträge / Einzahlungen operative Gebarung**	**0**	**16.300**	**0,00**	**0**	**16.300**	**0,00**		
8281 413400	Handelswaren zur unentgeltlichen Weitergabe *[1]*	500	500	0,00	500	500	0,00	1GPLM	397
8281 456000	Schreib-, Zeichen- und sonstige Büromittel	100	100	0,00	100	100	0,00	1GPLM	397
8281 457000	Druckwerke	5.500	5.500	0,00	5.500	5.500	0,00	1GPLM	397
8281 510000	Geldbezüge, Vertragsbedienstete AV	41.200	40.800	20.032,26	41.200	40.800	20.032,26	M1HRL	9940
8281 563000	Sonstige Aufwandsentschädigungen	1.700	1.300	643,56	1.700	1.300	643,56	M1HRL	9940
8281 569000	Sonstige Nebengebühren	100	100	46,32	100	100	46,32	M1HRL	9940
8281 580000	DGB zum Ausgleichsfonds für Familienbeihilfen	1.600	1.600	766,64	1.600	1.600	766,64	M1HRL	9940
8281 581000	Dienstgeberbeiträge zur Alterssicherung	2.400	2.300	1.060,54	2.400	2.300	1.060,54	M1HRL	9940
8281 581010	Dienstgeberbeiträge zur Alterssicherung - Betriebspension	1.000	1.000	476,49	1.000	1.000	476,49	M1HRL	9940
8281 582000	Sonstige DGB zur sozialen Sicherheit	1.600	1.500	697,93	1.600	1.500	697,93	M1HRL	9940
8281 591000	Dotierung von Rückstellungen für Abfertigungen	1.200	600	6.738,36				3BE	9944
8281 592000	Dotierung von Rückstellungen für Jubiläumszuwendungen	500	200	3.239,07				3BE	9944
8281 593000	Dotierung von Rückstellungen für nicht konsumierte Urlaube	2.400	0	2.149,25				3BE	9944
8281 621009	Sonstige Transporte - intern - Wirtschaftshof	10.000	10.000	0,00	10.000	10.000	0,00	1GPLM	396
8281 640000	Rechts- und Beratungsaufwand *[2]*	39.000	39.000	1.680,00	39.000	39.000	1.680,00	1GPLM	397
8281 650000	Zinsen für Finanzschulden - in Euro	0	0	1.275,70	0	0	0,00	GG3D	
8281 700000	Miet- und Pachtaufwand	25.000	204.500	11.272,19	25.000	204.500	11.272,19	1GPLM	397
8281 700069	Miet- und Pachtaufwand - intern - Bambergsäle	2.000	2.000	0,00	2.000	2.000	0,00	1GPLM	396
8281 723000	Amtspauschalien und Repräsentationsaufwendungen	2.500	2.500	81,64	2.500	2.500	145,34	1GPLM	
8281 724100	Reisegebühren (einschl. Km-Geld)	500	500	0,00	500	500	0,00	1GPLM	

Ansatz 8281		PROJEKT JOSEFSMARKT	Voranschlag 2027	Voranschlag 2026	Ergebnis 2025	Voranschlag 2027	Voranschlag 2026	Ergebnis 2025	BWST	S/D
Konto			Ergebnisvoranschlag			Finanzierungsvoranschlag				
8281	728000	Entgelte für sonstige Leistungen *[3]*	25.000	55.400	3.235,00	25.000	55.400	17.035,00	1GPLM	397
8281	728009	Entgelte für sonstige Leistungen - intern - Wirtschaftshof	10.000	10.000	0,00	10.000	10.000	0,00	1GPLM	396
8281	728069	Entgelte für sonstige Leistungen - intern - Bambergsäle	0	400	0,00	0	400	0,00	1GPLM	
8281	728520	Entgelte für sonstige Leistungen - Personalüberlassung	0	75.000	75.525,66	0	75.000	61.758,49	M1HR	9976
8281	764000	Entschädigungen	160.000	18.000	0,00	160.000	18.000	0,00	1GPLM	
SU 22 / SU 32		**Summe Aufwendungen / Auszahlungen operative Gebarung**	**333.800**	**472.800**	**128.920,61**	**329.700**	**472.000**	**115.614,76**		
SA 0 / SA 1		**(0) Nettoergebnis (21 - 22) / Saldo (1) Geldfluss aus der operativen Gebarung (31 - 32)**	**-333.800**	**-456.500**	**-128.920,61**	**-329.700**	**-455.700**	**-115.614,76**		
SA 01		**Saldo (01) Haushaltsrücklagen (230 - 240)**	**0**	**0**	**902,50**					
SA 00		**Saldo (00) Nettoergebnis nach Haushaltsrücklagen (Saldo 0 + Saldo 01)**	**-333.800**	**-456.500**	**-128.018,11**					
Investive Gebarung										
8281	301101	Kapitaltransfers von Ländern, Landesfonds u. -kammern - BZ				100.000	0	0,00	GG3	
SU 33		**Summe Einzahlungen investive Gebarung**				**100.000**	**0**	**0,00**		
8281	006000	Sonstige Grundstückseinrichtungen				0	10.000	0,00	1GPLM	
8281	010000	Gebäude und Bauten				0	1.000	108.587,14	1GPLM	
8281	042000	Amts-, Betriebs- und Geschäftsausstattung *[4]*				150.000	30.000	902,50	1GPLM	553
8281	061000	Im Bau befindliche Gebäude und Bauten *[5]*				320.000	159.000	0,00	1GPLM	553
SU 34		**Summe Auszahlungen investive Gebarung**				**470.000**	**200.000**	**109.489,64**		
SA 2		**Saldo (2) Geldfluss aus der investiven Gebarung (33 - 34)**				**-370.000**	**-200.000**	**-109.489,64**		
SA 3		**Saldo (3) Nettofinanzierungssaldo (SA 1 + SA 2)**				**-699.700**	**-655.700**	**-225.104,40**		
Finanzierungstätigkeit										
8281	346100	Investitionsdarlehen von Finanzunternehmen				370.000	200.000	108.587,14	GG3D	
SU 35		**Summe Einzahlungen aus der Finanzierungstätigkeit**				**370.000**	**200.000**	**108.587,14**		
SU 36		**Summe Auszahlungen aus der Finanzierungstätigkeit**				**0**	**0**	**0,00**		
SA 4		**Saldo (4) Geldfluss aus der Finanzierungstätigkeit (35 - 36)**				**370.000**	**200.000**	**108.587,14**		
SA 5		**Saldo (5) Geldfluss aus der voranschlagswirksamen Gebarung (SA 3 + SA 4)**				**-329.700**	**-455.700**	**-116.517,26**		

Erläuterungen:			
8281	413400	[1]	Handelswaren zur Weitergabe (Giveaways)
8281	640000	[2]	Beratungsleistungen
8281	728000	[3]	Dienstleistungen - Honorare, Workshops
8281	042000	[4]	Kaiser Josefs Markt - Markthalle - Einrichtung
8281	061000	[5]	Kaiser Josefs Markt - Markthalle

A 83	Betriebsähnliche Einrichtungen und Betriebe (Fortsetzung)	Voranschlag 2027	Voranschlag 2026	Ergebnis 2025	Voranschlag 2027	Voranschlag 2026	Ergebnis 2025	BWST	S/D
		Ergebnisvoranschlag			Finanzierungsvoranschlag				
SA 0 / SA 1	(0) Nettoergebnis (21 - 22) / Saldo (1) Geldfluss aus der operativen Gebarung (31 - 32)	-434.900	-484.000	-153.252,11	-434.600	-482.600	-151.300,00		
SA 00	Saldo (00) Nettoergebnis nach Haushaltsrücklagen (Saldo 0 + Saldo 01)	-434.900	-484.000	-153.252,11					
SA 2	Saldo (2) Geldfluss aus der investiven Gebarung (33 - 34)				0	0	0,00		
SA 3	Saldo (3) Nettofinanzierungssaldo (SA 1 + SA 2)				-434.600	-482.600	-151.300,00		
SA 4	Saldo (4) Geldfluss aus der Finanzierungstätigkeit (35 - 36)				0	0	0,00		
SA 5	Saldo (5) Geldfluss aus der voranschlagswirksamen Gebarung (SA 3 + SA 4)				-434.600	-482.600	-151.300,00		

UA 831	Freibäder	Voranschlag 2027	Voranschlag 2026	Ergebnis 2025	Voranschlag 2027	Voranschlag 2026	Ergebnis 2025	BWST	S/D
		Ergebnisvoranschlag			Finanzierungsvoranschlag				
SA 0 / SA 1	(0) Nettoergebnis (21 - 22) / Saldo (1) Geldfluss aus der operativen Gebarung (31 - 32)	-500	-1.600	-1.952,11	-200	-200	0,00		
SA 00	Saldo (00) Nettoergebnis nach Haushaltsrücklagen (Saldo 0 + Saldo 01)	-500	-1.600	-1.952,11					
SA 2	Saldo (2) Geldfluss aus der investiven Gebarung (33 - 34)				0	0	0,00		
SA 3	Saldo (3) Nettofinanzierungssaldo (SA 1 + SA 2)				-200	-200	0,00		
SA 4	Saldo (4) Geldfluss aus der Finanzierungstätigkeit (35 - 36)				0	0	0,00		
SA 5	Saldo (5) Geldfluss aus der voranschlagswirksamen Gebarung (SA 3 + SA 4)				-200	-200	0,00		

Ansatz 8310 Konto	Freibäder	Voranschlag 2027	Voranschlag 2026	Ergebnis 2025	Voranschlag 2027	Voranschlag 2026	Ergebnis 2025	BWST	S/D
		Ergebnisvoranschlag			Finanzierungsvoranschlag				
Operative Gebarung									
SU 21 / SU 31	**Summe Erträge / Einzahlungen operative Gebarung**	**0**	**0**	**0,00**	**0**	**0**	**0,00**		
8310 600100	Energiebezüge - Strom	100	100	0,00	100	100	0,00	3BE	9965
8310 618260	Instandhaltung von sonstigen Anlagen - 5F	100	100	0,00	100	100	0,00	4F	9964
8310 680500	Planmäßige Abschreibung - Sonderanlagen	0	1.100	1.691,26				3BE	9969
8310 680700	Planmäßige Abschreibung - Amts-, Betriebs- und Geschäftsausstattung	300	300	260,85				3BE	9969
SU 22 / SU 32	**Summe Aufwendungen / Auszahlungen operative Gebarung**	**500**	**1.600**	**1.952,11**	**200**	**200**	**0,00**		
SA 0 / SA 1	**(0) Nettoergebnis (21 - 22) / Saldo (1) Geldfluss aus der operativen Gebarung (31 - 32)**	**-500**	**-1.600**	**-1.952,11**	**-200**	**-200**	**0,00**		
SA 01	**Saldo (01) Haushaltsrücklagen (230 - 240)**	**0**	**0**	**0,00**					
SA 00	**Saldo (00) Nettoergebnis nach Haushaltsrücklagen (Saldo 0 + Saldo 01)**	**-500**	**-1.600**	**-1.952,11**					
Investive Gebarung									
SU 33	**Summe Einzahlungen investive Gebarung**				**0**	**0**	**0,00**		
SU 34	**Summe Auszahlungen investive Gebarung**				**0**	**0**	**0,00**		
SA 2	**Saldo (2) Geldfluss aus der investiven Gebarung (33 - 34)**				**0**	**0**	**0,00**		
SA 3	**Saldo (3) Nettofinanzierungssaldo (SA 1 + SA 2)**				**-200**	**-200**	**0,00**		
Finanzierungstätigkeit									
SU 35	**Summe Einzahlungen aus der Finanzierungstätigkeit**				**0**	**0**	**0,00**		
SU 36	**Summe Auszahlungen aus der Finanzierungstätigkeit**				**0**	**0**	**0,00**		
SA 4	**Saldo (4) Geldfluss aus der Finanzierungstätigkeit (35 - 36)**				**0**	**0**	**0,00**		
SA 5	**Saldo (5) Geldfluss aus der voranschlagswirksamen Gebarung (SA 3 + SA 4)**				**-200**	**-200**	**0,00**		

UA 839	Sonstige Betriebe und betriebsähnliche Einrichtungen	Voranschlag 2027	Voranschlag 2026	Ergebnis 2025	Voranschlag 2027	Voranschlag 2026	Ergebnis 2025	BWST	S/D
		Ergebnisvoranschlag			Finanzierungsvoranschlag				
SA 0 / SA 1	**(0) Nettoergebnis (21 - 22) / Saldo (1) Geldfluss aus der operativen Gebarung (31 - 32)**	**-434.400**	**-482.400**	**-151.300,00**	**-434.400**	**-482.400**	**-151.300,00**		
SA 00	**Saldo (00) Nettoergebnis nach Haushaltsrücklagen (Saldo 0 + Saldo 01)**	**-434.400**	**-482.400**	**-151.300,00**					
SA 2	**Saldo (2) Geldfluss aus der investiven Gebarung (33 - 34)**				**0**	**0**	**0,00**		
SA 3	**Saldo (3) Nettofinanzierungssaldo (SA 1 + SA 2)**				**-434.400**	**-482.400**	**-151.300,00**		
SA 4	**Saldo (4) Geldfluss aus der Finanzierungstätigkeit (35 - 36)**				**0**	**0**	**0,00**		
SA 5	**Saldo (5) Geldfluss aus der voranschlagswirksamen Gebarung (SA 3 + SA 4)**				**-434.400**	**-482.400**	**-151.300,00**		

Ansatz 8390 / Konto	Sonstige Betriebe und betriebsähnliche Einrichtungen	Voranschlag 2027	Voranschlag 2026	Ergebnis 2025	Voranschlag 2027	Voranschlag 2026	Ergebnis 2025	BWST	S/D
		Ergebnisvoranschlag			Finanzierungsvoranschlag				
Operative Gebarung									
SU 21 / SU 31	**Summe Erträge / Einzahlungen operative Gebarung**	**0**	**0**	**0,00**	**0**	**0**	**0,00**		
8390 759000	Transfers an Unternehmungen (Eigenbetriebe) ohne Rechtspersönlichkeit *[1]*	284.200	333.000	0,00	284.200	333.000	0,00	GG3	148
8390 779000	Invest.-/Tilgungszuschüsse an Untern.u.marktb.Betriebe *[2]*	150.200	149.400	151.300,00	150.200	149.400	151.300,00	GG3	148
SU 22 / SU 32	**Summe Aufwendungen / Auszahlungen operative Gebarung**	**434.400**	**482.400**	**151.300,00**	**434.400**	**482.400**	**151.300,00**		
SA 0 / SA 1	**(0) Nettoergebnis (21 - 22) / Saldo (1) Geldfluss aus der operativen Gebarung (31 - 32)**	**-434.400**	**-482.400**	**-151.300,00**	**-434.400**	**-482.400**	**-151.300,00**		
SA 01	**Saldo (01) Haushaltsrücklagen (230 - 240)**	**0**	**0**	**0,00**					
SA 00	**Saldo (00) Nettoergebnis nach Haushaltsrücklagen (Saldo 0 + Saldo 01)**	**-434.400**	**-482.400**	**-151.300,00**					
Investive Gebarung									
SU 33	**Summe Einzahlungen investive Gebarung**				**0**	**0**	**0,00**		
SU 34	**Summe Auszahlungen investive Gebarung**				**0**	**0**	**0,00**		
SA 2	**Saldo (2) Geldfluss aus der investiven Gebarung (33 - 34)**				**0**	**0**	**0,00**		
SA 3	**Saldo (3) Nettofinanzierungssaldo (SA 1 + SA 2)**				**-434.400**	**-482.400**	**-151.300,00**		
Finanzierungstätigkeit									
SU 35	**Summe Einzahlungen aus der Finanzierungstätigkeit**				**0**	**0**	**0,00**		
SU 36	**Summe Auszahlungen aus der Finanzierungstätigkeit**				**0**	**0**	**0,00**		
SA 4	**Saldo (4) Geldfluss aus der Finanzierungstätigkeit (35 - 36)**				**0**	**0**	**0,00**		
SA 5	**Saldo (5) Geldfluss aus der voranschlagswirksamen Gebarung (SA 3 + SA 4)**				**-434.400**	**-482.400**	**-151.300,00**		

Erläuterungen:		
8390 759000	[1]	Betriebsabgang Bäder (laufender Aufwand)
8390 779000	[2]	Tilgungszuschuss Bäder

A 84	Liegenschaften, Wohn- und Geschäftsgebäude	Voranschlag 2027	Voranschlag 2026	Ergebnis 2025	Voranschlag 2027	Voranschlag 2026	Ergebnis 2025	BWST	S/D
		Ergebnisvoranschlag			Finanzierungsvoranschlag				
SA 0 / SA 1	**(0) Nettoergebnis (21 - 22) / Saldo (1) Geldfluss aus der operativen Gebarung (31 - 32)**	**1.981.200**	**4.510.700**	**387.733,10**	**503.800**	**279.100**	**126.581,99**		
SA 00	**Saldo (00) Nettoergebnis nach Haushaltsrücklagen (Saldo 0 + Saldo 01)**	**713.200**	**1.274.700**	**315.455,87**					
SA 2	**Saldo (2) Geldfluss aus der investiven Gebarung (33 - 34)**				**1.232.000**	**3.086.000**	**-600.683,45**		
SA 3	**Saldo (3) Nettofinanzierungssaldo (SA 1 + SA 2)**				**1.735.800**	**3.365.100**	**-474.101,46**		
SA 4	**Saldo (4) Geldfluss aus der Finanzierungstätigkeit (35 - 36)**				**-249.000**	**-126.700**	**25.671,27**		
SA 5	**Saldo (5) Geldfluss aus der voranschlagswirksamen Gebarung (SA 3 + SA 4)**				**1.486.800**	**3.238.400**	**-448.430,19**		

UA 840	Grundbesitz	Voranschlag 2027	Voranschlag 2026	Ergebnis 2025	Voranschlag 2027	Voranschlag 2026	Ergebnis 2025	BWST	S/D
		Ergebnisvoranschlag			Finanzierungsvoranschlag				
SA 0 / SA 1	**(0) Nettoergebnis (21 - 22) / Saldo (1) Geldfluss aus der operativen Gebarung (31 - 32)**	**1.245.600**	**3.955.200**	**-194.990,21**	**-237.400**	**-288.800**	**-169.364,09**		
SA 00	**Saldo (00) Nettoergebnis nach Haushaltsrücklagen (Saldo 0 + Saldo 01)**	**-22.400**	**719.200**	**-194.990,21**					
SA 2	**Saldo (2) Geldfluss aus der investiven Gebarung (33 - 34)**				**1.268.000**	**3.086.000**	**-394.371,80**		
SA 3	**Saldo (3) Nettofinanzierungssaldo (SA 1 + SA 2)**				**1.030.600**	**2.797.200**	**-563.735,89**		
SA 4	**Saldo (4) Geldfluss aus der Finanzierungstätigkeit (35 - 36)**				**-285.000**	**-126.700**	**30.439,71**		
SA 5	**Saldo (5) Geldfluss aus der voranschlagswirksamen Gebarung (SA 3 + SA 4)**				**745.600**	**2.670.500**	**-533.296,18**		

Ansatz 8400 Konto		Grundbesitz	Voranschlag 2027	Voranschlag 2026	Ergebnis 2025	Voranschlag 2027	Voranschlag 2026	Ergebnis 2025	BWST	S/D
			Ergebnisvoranschlag			Finanzierungsvoranschlag				
Operative Gebarung										
8400	801000	Veräußerungen von Grundstücken und Grundstückseinrichtungen *[1]*	1.519.000	4.280.000	0,00				2VG	
8400	811000	Miet- und Pachtertrag *[2]*	4.900	4.700	5.416,51	4.900	4.700	5.619,51	2HL	
8400	811100	Miet- und Pachtertrag *[3]*	99.500	97.000	108.186,52	99.500	97.000	99.726,13	2HL	
8400	829000	Sonstige Erträge	0	0	56.696,00	0	0	42.910,00	2VG	
SU 21 / SU 31		**Summe Erträge / Einzahlungen operative Gebarung**	**1.623.400**	**4.381.700**	**170.299,03**	**104.400**	**101.700**	**148.255,64**		
8400	400000	Geringwertige Wirtschaftsgüter (GWG)	1.300	1.300	20,00	1.300	1.300	20,00	2HL	
8400	455029	Chemische und sonstige artverwandte Mittel - intern - Wirtschaftshof	100	100	0,00	100	100	0,00	2HL	
8400	600100	Energiebezüge - Strom	1.500	5.500	657,74	1.500	5.500	657,74	3BE	9965
8400	600200	Energiebezüge - Gas	3.100	100	1.293,51	3.100	100	1.293,51	2HL	
8400	600300	Energiebezüge - Wärme	1.000	0	562,15	1.000	0	-6.938,45	3BE	9979
8400	613000	Instandhaltung von sonstigen Grundstückseinrichtungen	3.000	3.000	9.461,48	3.000	3.000	147,70	2HL	
8400	614000	Instandhaltung von Gebäuden und Bauten	25.500	7.500	1.420,00	25.500	7.500	1.132,00	2HL	
8400	614220	Instandhaltung von Gebäuden und Bauten - Wartungen	0	100	0,00	0	100	0,00	2HL	9963
8400	640000	Rechts- und Beratungsaufwand *[4]*	10.000	10.000	4.040,00	10.000	10.000	3.080,00	2VG	
8400	650000	Zinsen für Finanzschulden - in Euro	113.800	122.000	183.581,75	113.800	122.000	178.933,32	GG3D	9943
8400	670000	Versicherungen	13.300	14.300	12.623,81	13.300	14.300	12.623,81	GG3V	9950
8400	680200	Planmäßige Abschreibung - Grundstückseinrichtungen u. Infrastruktur	400	400	427,32				3BE	9969
8400	680300	Planmäßige Abschreibung - Gebäude und Bauten	20.500	20.500	20.510,59				3BE	9969
8400	690800	Abschreibung von Forderungen (Schadensfälle)	100	100	0,00				3BE	9951
8400	695000	Wertberichtigungen zu kurzfristigen Forderungen (LuL)	15.000	15.000	10.000,00				3BE	
8400	700000	Miet- und Pachtaufwand	14.300	13.500	10.998,85	14.300	13.500	10.998,85	2HL	
8400	710000	Öffentliche Abgaben, ohne Gebühren gem. FAG	42.200	42.000	36.993,83	42.200	42.000	37.074,83	2HL	313
8400	710300	Öffentliche Abgaben, ohne Gebühren gem. FAG *[5]*	40.000	100.000	15.178,00	40.000	100.000	15.471,00	2VG	

Ansatz 8400	Konto	Grundbesitz	Voranschlag 2027	Voranschlag 2026	Ergebnis 2025	Voranschlag 2027	Voranschlag 2026	Ergebnis 2025	BWST	S/D
			Ergebnisvoranschlag			Finanzierungsvoranschlag				
8400	711000	Gebühren f.d.Ben.v.Gemeindeeinr. u. -anlagen gem. FAG	19.400	17.600	23.564,34	19.400	17.600	23.498,34	2HL	313
8400	728000	Entgelte für sonstige Leistungen *[6]*	16.700	16.700	5.764,79	16.700	16.700	11.985,90	2HL	
8400	728009	Entgelte für sonstige Leistungen - intern - Wirtschaftshof	2.500	2.500	1.281,20	2.500	2.500	540,00	2HL	352
8400	728039	Entgelte für sonstige Leistungen - intern - Stadtgrün	12.100	12.100	3.814,20	12.100	12.100	4.024,65	2HL	352
8400	728119	Entgelte für sonstige Leistungen - intern - Vermessung	22.000	22.000	22.000,00	22.000	22.000	22.000,00	2VG	9960
8400	728220	Entgelte für sonstige Leistungen - Überprüfungen	0	200	0,00	0	200	0,00	2HL	9963
SU 22 / SU 32		**Summe Aufwendungen / Auszahlungen operative Gebarung**	**377.800**	**426.500**	**364.193,56**	**341.800**	**390.500**	**316.543,20**		
SA 0 / SA 1		**(0) Nettoergebnis (21 - 22) / Saldo (1) Geldfluss aus der operativen Gebarung (31 - 32)**	**1.245.600**	**3.955.200**	**-193.894,53**	**-237.400**	**-288.800**	**-168.287,56**		
8400	794602	Rücklage (Geb.R.) - Grund	200.000	3.984.000	0,00				GG3K	
8400	795102	Rücklage (Kap.R.) - Kapitalrücklage	1.252.000	0	0,00				GG3K	
8400	894602	Rücklage (Geb.R.) - Grund	184.000	0	0,00				GG3K	
8400	894912	Rücklage (Geb.R.) - Grund besitz IRL	0	748.000	0,00				GG3K	
SA 01		**Saldo (01) Haushaltsrücklagen (230 - 240)**	**-1.268.000**	**-3.236.000**	**0,00**					
SA 00		**Saldo (00) Nettoergebnis nach Haushaltsrücklagen (Saldo 0 + Saldo 01)**	**-22.400**	**719.200**	**-193.894,53**					
Investive Gebarung										
8400	801000	Veräußerungen von Grundstücken und Grundstückseinrichtungen *[7]*				1.519.000	4.280.000	2.930,70	2VG	
SU 33		**Summe Einzahlungen investive Gebarung**				**1.519.000**	**4.280.000**	**2.930,70**		
8400	001000	Unbebaute Grundstücke *[8]*				250.000	1.043.000	395.672,50	2VG	589
8400	070000	Aktivierungsfähige Rechte *[9]*				1.000	151.000	0,00	2VG	589
SU 34		**Summe Auszahlungen investive Gebarung**				**251.000**	**1.194.000**	**395.672,50**		
SA 2		**Saldo (2) Geldfluss aus der investiven Gebarung (33 - 34)**				**1.268.000**	**3.086.000**	**-392.741,80**		
SA 3		**Saldo (3) Nettofinanzierungssaldo (SA 1 + SA 2)**				**1.030.600**	**2.797.200**	**-561.029,36**		
Finanzierungstätigkeit										
8400	346100	Investitionsdarlehen von Finanzunternehmen				0	150.000	395.672,50	GG3D	
SU 35		**Summe Einzahlungen aus der Finanzierungstätigkeit**				**0**	**150.000**	**395.672,50**		
8400	346100	Investitionsdarlehen (Tilgung) - Finanzunternehmen				285.000	276.700	364.705,29	GG3D	9943
SU 36		**Summe Auszahlungen aus der Finanzierungstätigkeit**				**285.000**	**276.700**	**364.705,29**		
SA 4		**Saldo (4) Geldfluss aus der Finanzierungstätigkeit (35 - 36)**				**-285.000**	**-126.700**	**30.967,21**		
SA 5		**Saldo (5) Geldfluss aus der voranschlagswirksamen Gebarung (SA 3 + SA 4)**				**745.600**	**2.670.500**	**-530.062,15**		

Erläuterungen:			
8400	801000	[1]	Privatgrund - Grund-Verkauf
8400	811000	[2]	Verpachtung Garagen
8400	811100	[3]	Verpachtung von Gemeindegrundstücken
8400	640000	[4]	Rechtskosten bei Grundstücksteilung ohne Grundkauf, Sachverständigen-Gutachten für Grundbesitz bzw -verkauf
8400	710300	[5]	ImmoESt

8400	728000	[6]	Reinigungsarbeiten nach div. Verunreinigungen (Fässer, Autowracks) und Entsorgung, Kosten für Freilassungserklärungen, Baumschlägerung (z.B. bei Windbruch) und Ausputzarbeiten, Oberfederaun - Ausgleichsfläche - landwirtschaftliche Ersatzmaßnahmen
8400	801000	[7]	Privatgrund - Grund-Verkauf
8400	001000	[8]	Privatgrund - Grund-Kauf
8400	070000	[9]	Privatgrund - Entgeltliche Dienstbarkeiten

Ansatz 8401 / Konto	BODENFONDS STADTENTWICKLUNG	Voranschlag 2027	Voranschlag 2026	Ergebnis 2025	Voranschlag 2027	Voranschlag 2026	Ergebnis 2025	BWST	S/D
		Ergebnisvoranschlag			Finanzierungsvoranschlag				
Operative Gebarung									
SU 21 / SU 31	**Summe Erträge / Einzahlungen operative Gebarung**	**0**	**0**	**0,00**	**0**	**0**	**0,00**		
8401 650000	Zinsen für Finanzschulden in E uro	0	0	1.095,68	0	0	1.076,53	GG3D	
SU 22 / SU 32	**Summe Aufwendungen / Auszahlungen operative Gebarung**	**0**	**0**	**1.095,68**	**0**	**0**	**1.076,53**		
SA 0 / SA 1	**(0) Nettoergebnis (21 - 22) / Saldo (1) Geldfluss aus der operativen Gebarung (31 - 32)**	**0**	**0**	**-1.095,68**	**0**	**0**	**-1.076,53**		
SA 01	**Saldo (01) Haushaltsrücklagen (230 - 240)**	**0**	**0**	**0,00**					
SA 00	**Saldo (00) Nettoergebnis nach Haushaltsrücklagen (Saldo 0 + Saldo 01)**	**0**	**0**	**-1.095,68**					
Investive Gebarung									
SU 33	**Summe Einzahlungen investive Gebarung**				**0**	**0**	**0,00**		
8401 001000	Unbebaute Grundstücke				0	0	1.630,00	2VG	
SU 34	**Summe Auszahlungen investive Gebarung**				**0**	**0**	**1.630,00**		
SA 2	**Saldo (2) Geldfluss aus der investiven Gebarung (33 - 34)**				**0**	**0**	**-1.630,00**		
SA 3	**Saldo (3) Nettofinanzierungssaldo (SA 1 + SA 2)**				**0**	**0**	**-2.706,53**		
Finanzierungstätigkeit									
8401 346100	Investitionsdarlehen von Finanzunternehmen				0	0	1.630,00	GG3D	
SU 35	**Summe Einzahlungen aus der Finanzierungstätigkeit**				**0**	**0**	**1.630,00**		
8401 346100	Investitionsdarlehen von Finan zunternehmen				0	0	2.157,50	GG3D	
SU 36	**Summe Auszahlungen aus der Finanzierungstätigkeit**				**0**	**0**	**2.157,50**		
SA 4	**Saldo (4) Geldfluss aus der Finanzierungstätigkeit (35 - 36)**				**0**	**0**	**-527,50**		
SA 5	**Saldo (5) Geldfluss aus der voranschlagswirksamen Gebarung (SA 3 + SA 4)**				**0**	**0**	**-3.234,03**		

UA 841	Grundstücksgleiche Rechte	Voranschlag 2027	Voranschlag 2026	Ergebnis 2025	Voranschlag 2027	Voranschlag 2026	Ergebnis 2025	BWST	S/D
		Ergebnisvoranschlag			Finanzierungsvoranschlag				
SA 0 / SA 1	**(0) Nettoergebnis (21 - 22) / Saldo (1) Geldfluss aus der operativen Gebarung (31 - 32)**	**842.300**	**667.500**	**610.727,09**	**847.700**	**679.700**	**332.525,28**		
SA 00	**Saldo (00) Nettoergebnis nach Haushaltsrücklagen (Saldo 0 + Saldo 01)**	**842.300**	**667.500**	**538.449,86**					
SA 2	**Saldo (2) Geldfluss aus der investiven Gebarung (33 - 34)**				**-36.000**	**0**	**-206.311,65**		
SA 3	**Saldo (3) Nettofinanzierungssaldo (SA 1 + SA 2)**				**811.700**	**679.700**	**126.213,63**		
SA 4	**Saldo (4) Geldfluss aus der Finanzierungstätigkeit (35 - 36)**				**36.000**	**0**	**-4.768,44**		
SA 5	**Saldo (5) Geldfluss aus der voranschlagswirksamen Gebarung (SA 3 + SA 4)**				**847.700**	**679.700**	**121.445,19**		

Ansatz 8410 Konto	Grundstücksgleiche Rechte	Voranschlag 2027	Voranschlag 2026	Ergebnis 2025	Voranschlag 2027	Voranschlag 2026	Ergebnis 2025	BWST	S/D
		Ergebnisvoranschlag			Finanzierungsvoranschlag				
Operative Gebarung									
8410 811100	Miet- und Pachtertrag *[1]*	929.500	761.500	674.642,46	929.500	761.500	384.381,43	2HL	
8410 811200	Miet- und Pachtertrag *[2]*	107.300	107.300	116.789,02	107.300	107.300	116.789,02	2HL	
8410 819000	Übrige nicht finanzierungswirksame Erträge	0	0	321,51				3BE	
SU 21 / SU 31	**Summe Erträge / Einzahlungen operative Gebarung**	**1.036.800**	**868.800**	**791.752,99**	**1.036.800**	**868.800**	**501.170,45**		
8410 680700	Planmäßige Abschreibung - Amts-, Betriebs- und Geschäftsausstattung	0	0	5,13				3BE	9969
8410 695000	Wertberichtigungen zu kurzfristigen Forderungen (LuL)	3.000	3.000	0,00				3BE	
8410 700000	Miet- und Pachtaufwand *[3]*	186.100	186.100	186.100,00	186.100	186.100	186.100,00	2HL	
SU 22 / SU 32	**Summe Aufwendungen / Auszahlungen operative Gebarung**	**189.100**	**189.100**	**186.105,13**	**186.100**	**186.100**	**186.100,00**		
SA 0 / SA 1	**(0) Nettoergebnis (21 - 22) / Saldo (1) Geldfluss aus der operativen Gebarung (31 - 32)**	**847.700**	**679.700**	**605.647,86**	**850.700**	**682.700**	**315.070,45**		
SA 01	**Saldo (01) Haushaltsrücklagen (230 - 240)**	**0**	**0**	**0,00**					
SA 00	**Saldo (00) Nettoergebnis nach Haushaltsrücklagen (Saldo 0 + Saldo 01)**	**847.700**	**679.700**	**605.647,86**					
Investive Gebarung									
SU 33	**Summe Einzahlungen investive Gebarung**				**0**	**0**	**0,00**		
SU 34	**Summe Auszahlungen investive Gebarung**				**0**	**0**	**0,00**		
SA 2	**Saldo (2) Geldfluss aus der investiven Gebarung (33 - 34)**				**0**	**0**	**0,00**		
SA 3	**Saldo (3) Nettofinanzierungssaldo (SA 1 + SA 2)**				**850.700**	**682.700**	**315.070,45**		
Finanzierungstätigkeit									
SU 35	**Summe Einzahlungen aus der Finanzierungstätigkeit**				**0**	**0**	**0,00**		
SU 36	**Summe Auszahlungen aus der Finanzierungstätigkeit**				**0**	**0**	**0,00**		
SA 4	**Saldo (4) Geldfluss aus der Finanzierungstätigkeit (35 - 36)**				**0**	**0**	**0,00**		
SA 5	**Saldo (5) Geldfluss aus der voranschlagswirksamen Gebarung (SA 3 + SA 4)**				**850.700**	**682.700**	**315.070,45**		

Erläuterungen:			
8410	811100	[1]	Erlöse aus Baurechtsverfahren
8410	811200	[2]	Mieterlöse von Bediensteten für Abstellplätze
8410	700000	[3]	Entgelt für angemietete Abstellplätze

Ansatz 8411 Konto		BOGENFELD	Voranschlag 2027	Voranschlag 2026	Ergebnis 2025	Voranschlag 2027	Voranschlag 2026	Ergebnis 2025	BWST	S/D
			Ergebnisvoranschlag			Finanzierungsvoranschlag				
Operative Gebarung										
8411	811200	Miet- und Pachtertrag	0	0	12.275,55	0	0	19.834,12	2HL	
8411	813000	Erträge aus der Auflösung von Investitionszuschüssen (Kapitaltransfers)	8.800	0	4.422,05				3BE	
SU 21 / SU 31		**Summe Erträge / Einzahlungen operative Gebarung**	**8.800**	**0**	**16.697,60**	**0**	**0**	**19.834,12**		
8411	611000	Instandhaltung von Straßenbauten	1.000	1.000	0,00	1.000	1.000	0,00	4W	
8411	650000	Zinsen für Finanzschulden in E uro	0	0	2.379,29	0	0	2.379,29	GG3D	
8411	680200	Planmäßige Abschreibung - Grundstückseinrichtungen u. Infrastruktur	11.200	9.200	9.239,08				3BE	9969
8411	728000	Entgelte für sonstige Leistungen	1.000	1.000	0,00	1.000	1.000	0,00	4W	
8411	728609	Entgelte für sonstige Leistungen - intern - Wirtschaftshof	1.000	1.000	0,00	1.000	1.000	0,00	4W	9956
SU 22 / SU 32		**Summe Aufwendungen / Auszahlungen operative Gebarung**	**14.200**	**12.200**	**11.618,37**	**3.000**	**3.000**	**2.379,29**		
SA 0 / SA 1		**(0) Nettoergebnis (21 - 22) / Saldo (1) Geldfluss aus der operativen Gebarung (31 - 32)**	**-5.400**	**-12.200**	**5.079,23**	**-3.000**	**-3.000**	**17.454,83**		
SA 01		**Saldo (01) Haushaltsrücklagen (230 - 240)**	**0**	**0**	**-72.277,23**					
SA 00		**Saldo (00) Nettoergebnis nach Haushaltsrücklagen (Saldo 0 + Saldo 01)**	**-5.400**	**-12.200**	**-67.198,00**					
Investive Gebarung										
SU 33		**Summe Einzahlungen investive Gebarung**				**0**	**0**	**0,00**		
8411	002100	Straßenbauten *[1]*				36.000	0	206.311,65	2T	
SU 34		**Summe Auszahlungen investive Gebarung**				**36.000**	**0**	**206.311,65**		
SA 2		**Saldo (2) Geldfluss aus der investiven Gebarung (33 - 34)**				**-36.000**	**0**	**-206.311,65**		
SA 3		**Saldo (3) Nettofinanzierungssaldo (SA 1 + SA 2)**				**-39.000**	**-3.000**	**-188.856,82**		
Finanzierungstätigkeit										
8411	346100	Investitionsdarlehen von Finanzunternehmen				36.000	0	0,00	GG3D	
SU 35		**Summe Einzahlungen aus der Finanzierungstätigkeit**				**36.000**	**0**	**0,00**		
8411	346100	Investitionsdarlehen von Finan zunternehmen				0	0	4.768,44	GG3D	
SU 36		**Summe Auszahlungen aus der Finanzierungstätigkeit**				**0**	**0**	**4.768,44**		
SA 4		**Saldo (4) Geldfluss aus der Finanzierungstätigkeit (35 - 36)**				**36.000**	**0**	**-4.768,44**		
SA 5		**Saldo (5) Geldfluss aus der voranschlagswirksamen Gebarung (SA 3 + SA 4)**				**-3.000**	**-3.000**	**-193.625,26**		

Erläuterungen:			
8411	002100	[1]	Straßenaufschließung - Bogenfeld

UA 842	Waldbesitz (soweit nicht bei 866)	Voranschlag 2027	Voranschlag 2026	Ergebnis 2025	Voranschlag 2027	Voranschlag 2026	Ergebnis 2025	BWST	S/D
		Ergebnisvoranschlag			Finanzierungsvoranschlag				
SA 0 / SA 1	**(0) Nettoergebnis (21 - 22) / Saldo (1) Geldfluss aus der operativen Gebarung (31 - 32)**	**-106.700**	**-112.000**	**-28.003,78**	**-106.500**	**-111.800**	**-36.579,20**		
SA 00	**Saldo (00) Nettoergebnis nach Haushaltsrücklagen (Saldo 0 + Saldo 01)**	**-106.700**	**-112.000**	**-28.003,78**					
SA 2	**Saldo (2) Geldfluss aus der investiven Gebarung (33 - 34)**				**0**	**0**	**0,00**		
SA 3	**Saldo (3) Nettofinanzierungssaldo (SA 1 + SA 2)**				**-106.500**	**-111.800**	**-36.579,20**		
SA 4	**Saldo (4) Geldfluss aus der Finanzierungstätigkeit (35 - 36)**				**0**	**0**	**0,00**		
SA 5	**Saldo (5) Geldfluss aus der voranschlagswirksamen Gebarung (SA 3 + SA 4)**				**-106.500**	**-111.800**	**-36.579,20**		

Ansatz 8420 Konto		Waldbesitz (soweit nicht bei 866)	Voranschlag 2027	Voranschlag 2026	Ergebnis 2025	Voranschlag 2027	Voranschlag 2026	Ergebnis 2025	BWST	S/D
			Ergebnisvoranschlag			Finanzierungsvoranschlag				
Operative Gebarung										
8420	808000	Veräußerungen von Waren *[1]*	20.000	10.000	53.006,73	20.000	10.000	53.663,42	4SG	
8420	863211	Transfers von sonstigen Trägern öffentlichen Rechts	0	0	-2.101,50	0	0	0,00	4SG	
SU 21 / SU 31		**Summe Erträge / Einzahlungen operative Gebarung**	**20.000**	**10.000**	**50.905,23**	**20.000**	**10.000**	**53.663,42**		
8420	400000	Geringwertige Wirtschaftsgüter (GWG)	500	1.000	72,34	500	1.000	72,34	4SG	287
8420	459000	Sonstige Verbrauchsgüter	1.300	2.000	1.061,00	1.300	2.000	1.061,00	4SG	287
8420	511000	Geldbezüge, Vertragsbedienstete HV	15.500	5.100	4.979,73	15.500	5.100	4.979,73	M1HRL	9940
8420	565000	Mehrleistungsvergütungen	1.300	0	664,77	1.300	0	664,77	M1HRL	9940
8420	569000	Sonstige Nebengebühren	1.000	300	387,55	1.000	300	387,55	M1HRL	9940
8420	580000	DGB zum Ausgleichsfonds für Familienbeihilfen	700	200	221,56	700	200	221,56	M1HRL	9940
8420	581000	Dienstgeberbeiträge zur Alterssicherung	2.300	700	755,46	2.300	700	755,46	M1HRL	9940
8420	581010	Dienstgeberbeiträge zur Alterssicherung - Betriebspension	300	100	90,35	300	100	90,35	M1HRL	9940
8420	582000	Sonstige DGB zur sozialen Sicherheit	1.700	500	563,98	1.700	500	563,98	M1HRL	9940
8420	592000	Dotierung von Rückstellungen für Jubiläumszuwendungen	200	100	4,53				3BE	9944
8420	593000	Dotierung von Rückstellungen für nicht konsumierte Urlaube	0	0	24,08				3BE	9944
8420	593100	Dotierung von Rückstellungen f ür nicht konsumierte Gleitzeit	0	100	16,88				3BE	9944
8420	611000	Instandhaltung von Straßenbauten	1.000	1.000	0,00	1.000	1.000	0,00	4SG	287
8420	613000	Instandhaltung von sonstigen Grundstückseinrichtungen	1.000	1.000	682,00	1.000	1.000	682,00	4SG	287
8420	640000	Rechts- und Beratungsaufwand	100	100	0,00	100	100	0,00	4SG	287
8420	670000	Versicherungen	200	200	120,83	200	200	120,83	GG3V	9950
8420	710000	Öffentliche Abgaben, ohne Gebühren gem. FAG	500	500	0,00	500	500	0,00	4SG	287
8420	711000	Gebühren f.d.Ben.v.Gemeindeeinr. u. -anlagen gem. FAG	100	100	0,00	100	100	0,00	4SG	287
8420	728000	Entgelte für sonstige Leistungen *[2]*	10.000	20.000	1.240,00	10.000	20.000	4.891,00	4SG	287
8420	728009	Entgelte für sonstige Leistungen - intern - Wirtschaftshof	6.000	6.000	4.483,10	6.000	6.000	4.483,10	4SG	288
8420	728039	Entgelte für sonstige Leistungen - intern - Stadtgrün	80.000	80.000	60.540,85	80.000	80.000	71.268,95	4SG	288
8420	728100	Entgelte für sonstige Leistungen *[3]*	3.000	3.000	3.000,00	3.000	3.000	0,00	1AU	
SU 22 / SU 32		**Summe Aufwendungen / Auszahlungen operative Gebarung**	**126.700**	**122.000**	**78.909,01**	**126.500**	**121.800**	**90.242,62**		

Ansatz 8420 Konto	Waldbesitz (soweit nicht bei 866)	Voranschlag 2027	Voranschlag 2026	Ergebnis 2025	Voranschlag 2027	Voranschlag 2026	Ergebnis 2025	BWST	S/D
		Ergebnisvoranschlag			Finanzierungsvoranschlag				
SA 0 / SA 1	(0) Nettoergebnis (21 - 22) / Saldo (1) Geldfluss aus der operativen Gebarung (31 - 32)	-106.700	-112.000	-28.003,78	-106.500	-111.800	-36.579,20		
SA 01	Saldo (01) Haushaltsrücklagen (230 - 240)	0	0	0,00					
SA 00	Saldo (00) Nettoergebnis nach Haushaltsrücklagen (Saldo 0 + Saldo 01)	-106.700	-112.000	-28.003,78					
Investive Gebarung									
SU 33	Summe Einzahlungen investive Gebarung				0	0	0,00		
SU 34	Summe Auszahlungen investive Gebarung				0	0	0,00		
SA 2	Saldo (2) Geldfluss aus der investiven Gebarung (33 - 34)				0	0	0,00		
SA 3	Saldo (3) Nettofinanzierungssaldo (SA 1 + SA 2)				-106.500	-111.800	-36.579,20		
Finanzierungstätigkeit									
SU 35	Summe Einzahlungen aus der Finanzierungstätigkeit				0	0	0,00		
SU 36	Summe Auszahlungen aus der Finanzierungstätigkeit				0	0	0,00		
SA 4	Saldo (4) Geldfluss aus der Finanzierungstätigkeit (35 - 36)				0	0	0,00		
SA 5	Saldo (5) Geldfluss aus der voranschlagswirksamen Gebarung (SA 3 + SA 4)				-106.500	-111.800	-36.579,20		

Erläuterungen:

8420	808000	[1]	Erlöse aus Schnittholzverkauf und Hackgut
8420	728000	[2]	Baumschlägerungsarbeiten für Holzernte, Pflegemaßnahmen, Aufforstungen
8420	728100	[3]	Bezirksforstinspektion - Sachverständigengebühren

A 85	Betriebe mit marktbestimmter Tätigkeit	Voranschlag 2027	Voranschlag 2026	Ergebnis 2025	Voranschlag 2027	Voranschlag 2026	Ergebnis 2025	BWST	S/D
		Ergebnisvoranschlag			Finanzierungsvoranschlag				
SA 0 / SA 1	(0) Nettoergebnis (21 - 22) / Saldo (1) Geldfluss aus der operativen Gebarung (31 - 32)	2.983.200	3.813.300	1.558.399,29	5.040.400	5.068.600	3.478.479,11		
SA 00	Saldo (00) Nettoergebnis nach Haushaltsrücklagen (Saldo 0 + Saldo 01)	3.192.000	13.067.600	277.206,90					
SA 2	Saldo (2) Geldfluss aus der investiven Gebarung (33 - 34)				-11.906.900	-13.203.800	-5.145.985,38		
SA 3	Saldo (3) Nettofinanzierungssaldo (SA 1 + SA 2)				-6.866.500	-8.135.200	-1.667.506,27		
SA 4	Saldo (4) Geldfluss aus der Finanzierungstätigkeit (35 - 36)				5.947.700	-1.789.600	2.739.559,18		
SA 5	Saldo (5) Geldfluss aus der voranschlagswirksamen Gebarung (SA 3 + SA 4)				-918.800	-9.924.800	1.072.052,91		

UA 851	Betriebe der Abwasserbeseitigung	Voranschlag 2027	Voranschlag 2026	Ergebnis 2025	Voranschlag 2027	Voranschlag 2026	Ergebnis 2025	BWST	S/D
		Ergebnisvoranschlag			Finanzierungsvoranschlag				
SA 0 / SA 1	**(0) Nettoergebnis (21 - 22) / Saldo (1) Geldfluss aus der operativen Gebarung (31 - 32)**	**3.236.600**	**3.880.900**	**1.323.713,56**	**5.006.100**	**5.073.400**	**3.091.719,94**		
SA 00	**Saldo (00) Nettoergebnis nach Haushaltsrücklagen (Saldo 0 + Saldo 01)**	**3.939.100**	**4.306.200**	**523.970,24**					
SA 2	**Saldo (2) Geldfluss aus der investiven Gebarung (33 - 34)**				**-4.699.900**	**-3.646.100**	**-288.344,47**		
SA 3	**Saldo (3) Nettofinanzierungssaldo (SA 1 + SA 2)**				**306.200**	**1.427.300**	**2.803.375,47**		
SA 4	**Saldo (4) Geldfluss aus der Finanzierungstätigkeit (35 - 36)**				**-1.008.700**	**-1.852.600**	**-2.020.728,38**		
SA 5	**Saldo (5) Geldfluss aus der voranschlagswirksamen Gebarung (SA 3 + SA 4)**				**-702.500**	**-425.300**	**782.647,09**		

Ansatz 8510 Konto		Betriebe der Abwasserbeseitigung	Voranschlag 2027	Voranschlag 2026	Ergebnis 2025	Voranschlag 2027	Voranschlag 2026	Ergebnis 2025	BWST	S/D
			Ergebnisvoranschlag			Finanzierungsvoranschlag				
Operative Gebarung										
8510	810000	Erträge aus Leistungen *[1]*	7.000	6.000	6.300,00	7.000	6.000	6.335,33	4A	
8510	810009	Erträge aus Leistungen - intern - Kanal	18.900	23.900	6.987,25	18.900	23.900	8.718,20	4A	
8510	813000	Erträge aus der Auflösung von Investitionszuschüssen (Kapitaltransfers)	449.400	447.500	444.894,63				3BE	
8510	816000	Kostenbeiträge (-Ersätze) für sonstige Leistungen	400	400	168,24	400	400	163,49	4A	
8510	817200	Erträge aus der Auflösung von sonstigen Rückstellungen - nicht konsumierte Urlaube	10.200	0	9.273,72				3BE	
8510	817210	Erträge aus der Auflösung von sonstigen Rückstellungen - nicht konsumierte Gleitzeit	3.700	0	3.384,03				3BE	
8510	817800	Erträge aus der Auflösung von sonstigen Rückstellungen - Pensionen	174.900	143.300	129.819,47				3BE	
8510	819010	Übrige nicht finanzierungswirk same Erträge	0	0	17.093,05				3BE	
8510	823000	Sonstige Zinserträge	120.000	120.000	127.226,15	120.000	120.000	127.226,15	3BE	
8510	823010	Sonstige Zinserträge - Ausbau	50.000	50.000	93.982,15	50.000	50.000	93.982,15	3BE	
8510	827590	Kostenersätze für die Überlassung von Bediensteten an Dritte	100	100	0,00	100	100	0,00	4A	
8510	829000	Sonstige Erträge	100	100	0,00	100	100	0,00	4A	
8510	850000	Interessentenbeiträge von Grundstückseigentümern *[2]*	456.000	485.400	0,00	456.000	485.400	167.318,52	3A	
8510	850010	Interessentenbeiträge von Grundstückseigentümern und Anrainern (einmalig)	3.500	7.000	3.181,82	3.500	7.000	3.181,82	4A	
8510	852000	Gebühren für die Benützung von Gemeindeeinrichtungen und -anlagen *[3]*	10.490.000	10.215.000	9.794.613,30	10.490.000	10.215.000	9.753.964,90	3A	
8510	852010	Gebühren für die Benützung von Gemeindeeinrichtungen und -anlagen	2.700	2.300	2.165,78	2.700	2.300	2.165,78	4A	
8510	860201	Transfers von Bund, Bundesfonds u. -kammern - SDI-Zi *[4]*	42.800	38.700	47.168,53	42.800	38.700	58.872,57	GG3D	
8510	868000	Transfers von privaten Haushalten	100	100	0,00	100	100	0,00	1S	
SU 21 / SU 31		**Summe Erträge / Einzahlungen operative Gebarung**	**11.829.800**	**11.539.800**	**10.686.258,12**	**11.191.600**	**10.949.000**	**10.221.928,91**		
8510	400000	Geringwertige Wirtschaftsgüter (GWG)	10.000	9.000	7.582,38	10.000	9.000	6.970,74	4A	136
8510	400010	Geringwertige Wirtschaftsgüter (GWG) - Hebeanlagen	1.500	1.000	1.630,13	1.500	1.000	1.630,13	4A	141

Ansatz 8510		Betriebe der Abwasserbeseitigung	Voranschlag 2027	Voranschlag 2026	Ergebnis 2025	Voranschlag 2027	Voranschlag 2026	Ergebnis 2025	BWST	S/D
Konto			Ergebnisvoranschlag			Finanzierungsvoranschlag				
8510	452000	Treibstoffe	3.800	4.000	3.150,61	3.800	4.000	2.487,42	4A	136
8510	452010	Treibstoffe - BGA	1.400	1.900	842,03	1.400	1.900	780,33	4A	141
8510	453000	Schmier- und Schleifmittel	100	100	9,12	100	100	9,12	4A	136
8510	453010	Schmier- und Schleifmittel	100	100	0,00	100	100	0,00	4A	141
8510	455000	Chemische und sonstige artverwandte Mittel	400	400	0,00	400	400	0,00	4A	136
8510	457000	Druckwerke	100	100	0,00	100	100	0,00	4A	136
8510	459000	Sonstige Verbrauchsgüter	800	700	1.312,70	800	700	1.256,06	4A	136
8510	459010	Sonstige Verbrauchsgüter - Hebeanlagen	300	300	0,00	300	300	0,00	4A	141
8510	510000	Geldbezüge, Vertragsbedienstete AV	316.000	323.800	324.978,06	316.000	323.800	324.978,06	M1HRL	9940
8510	511000	Geldbezüge, Vertragsbedienstete HV	312.100	303.800	294.614,65	312.100	303.800	294.614,65	M1HRL	9940
8510	563000	Sonstige Aufwandsentschädigungen	1.300	1.100	1.050,00	1.300	1.100	1.050,00	M1HRL	9940
8510	565000	Mehrleistungsvergütungen	36.400	59.500	9.371,66	36.400	59.500	9.371,66	M1HRL	9940
8510	569000	Sonstige Nebengebühren	60.200	58.700	56.048,52	60.200	58.700	56.048,52	M1HRL	9940
8510	580000	DGB zum Ausgleichsfonds für Familienbeihilfen	27.200	27.600	25.025,93	27.200	27.600	25.025,93	M1HRL	9940
8510	581000	Dienstgeberbeiträge zur Alterssicherung	89.800	91.000	83.336,47	89.800	91.000	83.336,47	M1HRL	9940
8510	581010	Dienstgeberbeiträge zur Alterssicherung - Betriebspension	8.000	8.300	8.283,34	8.000	8.300	8.283,34	M1HRL	9940
8510	582000	Sonstige DGB zur sozialen Sicherheit	69.100	70.000	63.724,48	69.100	70.000	63.724,48	M1HRL	9940
8510	588000	Kommunalsteuer	22.100	22.400	20.532,25	22.100	22.400	20.532,25	M1HRL	9940
8510	591000	Dotierung von Rückstellungen für Abfertigungen	2.000	2.000	1.609,72				3BE	9944
8510	592000	Dotierung von Rückstellungen für Jubiläumszuwendungen	6.000	5.100	2.014,47				3BE	9944
8510	593000	Dotierung von Rückstellungen für nicht konsumierte Urlaube	0	11.200	0,00				3BE	9944
8510	593100	Dotierung von Rückstellungen f ür nicht konsumierte Gleitzeit	0	100	0,00				3BE	9944
8510	600110	Energiebezüge - Strom - Hebeanlagen	55.000	50.000	39.716,62	55.000	50.000	34.070,43	3BE	9965
8510	612000	Instandhaltung von Wasser- und Abwasserbauten und -anlagen	423.000	500.000	341.767,87	423.000	500.000	367.707,06	4A	136
8510	612010	Instandhaltung von Wasser- und Abwasserbauten und -anlagen - Hebeanlagen	12.000	25.000	5.680,56	12.000	25.000	5.699,86	4A	141
8510	616000	Instandh.von Maschinen u.masch.Anlagen	500	1.000	136,47	500	1.000	37,82	4A	136
8510	616010	Instandh.von Maschinen u.masch.Anlagen - Hebeanlagen	9.800	12.000	7.424,31	9.800	12.000	6.071,91	4A	141
8510	617000	Instandhaltung von Fahrzeugen	4.000	4.000	3.129,13	4.000	4.000	3.129,13	4A	136
8510	617010	Instandhaltung von Fahrzeugen - BGA	600	500	277,35	600	500	277,35	4A	141
8510	618000	Instandhaltung von sonstigen Anlagen	1.500	2.500	146,63	1.500	2.500	934,57	4A	136
8510	618010	Instandhaltung von sonstigen Anlagen - Hebeanlagen	1.200	1.500	942,10	1.200	1.500	942,10	4A	141
8510	619010	Instandhaltung von Sonderanlagen - Hebeanlagen	1.400	2.000	799,19	1.400	2.000	799,19	4A	141
8510	620010	Transporte durch die Bahn	500	500	0,00	500	500	0,00	4A	
8510	621010	Sonstige Transporte - Hebeanlagen	500	500	0,00	500	500	0,00	4A	141
8510	631010	Telekommunikationsdienste - Hebeanlagen	2.200	2.100	2.080,94	2.200	2.100	2.080,94	4A	141
8510	631700	Telekommunikationsdienste - M2IT	300	200	123,34	300	200	123,34	M2IT	9947
8510	650000	Zinsen für Finanzschulden - in Euro	62.600	68.100	78.152,63	62.600	68.100	78.152,63	GG3D	9943
8510	670000	Versicherungen	4.300	3.900	3.693,22	4.300	3.900	3.693,22	GG3V	9950
8510	680400	Planmäßige Abschreibung - Wasser- und Abwasserbauten und Anlagen	1.870.200	1.476.100	1.692.521,12				3BE	9969

Ansatz 8510		Betriebe der Abwasserbeseitigung	Voranschlag 2027	Voranschlag 2026	Ergebnis 2025	Voranschlag 2027	Voranschlag 2026	Ergebnis 2025	BWST	S/D
Konto			Ergebnisvoranschlag			Finanzierungsvoranschlag				
8510	680500	Planmäßige Abschreibung - Sonderanlagen	2.700	2.700	4.273,09				3BE	9969
8510	680600	Planmäßige Abschreibung - Technische Anlagen, Fahrzeuge und Maschinen	20.000	20.200	20.536,68				3BE	9969
8510	680700	Planmäßige Abschreibung - Amts-, Betriebs- und Geschäftsausstattung	23.000	12.200	12.205,09				3BE	9969
8510	690810	Abschreibung von kurzfristigen Forderungen (Abgaben)	5.000	5.000	0,00				3BE	9951
8510	691810	Schadensfälle	0	0	16.442,12	0	0	16.442,12	3BE	
8510	695000	Wertberichtigungen zu kurzfristigen Forderungen (LuL)	100	100	0,00				3BE	
8510	695010	Wertberichtigungen zu kurzfristigen Forderungen (Abgaben)	115.000	115.000	0,00				3BE	
8510	700000	Miet- und Pachtaufwand	16.700	200	972,63	16.700	200	972,63	4A	136
8510	700010	Miet- und Pachtaufwand - Hebeanlagen	100	100	47,93	100	100	47,93	4A	141
8510	710000	Öffentliche Abgaben, ohne Gebühren gem. FAG	300	800	1.486,49	300	800	1.490,97	4A	136
8510	710020	Öffentliche Abgaben, ohne Gebühren gem. FAG	2.700	2.000	2.474,00	2.700	2.000	2.474,00	GG3V	9950
8510	710100	Öffentliche Abgaben/Ausgaben - KEST	30.000	30.000	31.806,54	30.000	30.000	31.806,54	3BE	
8510	710110	Öffentliche Abgaben/Ausgaben - KEST - Ausbau	12.500	12.500	23.495,54	12.500	12.500	23.495,54	3BE	
8510	711010	Gebühren f.d.Ben.v.Gemeindeeinr. u. -anlagen gem. FAG	300	400	184,64	300	400	184,64	4A	141
8510	720309	Kostenbeiträge (-Ersätze) für Leistungen - intern - VKB	454.200	406.600	358.400,00	454.200	406.600	358.400,00	GG3	
8510	722000	Rückersätze von Erträgen	0	0	2.290,59	0	0	2.290,59	3BE	
8510	724100	Reisegebühren (einschl. Km-Geld)	4.500	4.300	4.312,28	4.500	4.300	4.034,38	4A	136
8510	728000	Entgelte für sonstige Leistungen *[5]*	21.900	31.700	15.188,88	21.900	31.700	9.663,58	4A	136
8510	728010	Entgelte für sonstige Leistungen - Hebeanlagen *[6]*	16.300	18.300	12.888,95	16.300	18.300	-1.911,86	4A	141
8510	728109	Entgelte für sonstige Leistungen - intern - Wirtschaftshof - Hebeanlagen	500	1.000	0,00	500	1.000	0,00	4A	
8510	728119	Entgelte für sonstige Leistungen - intern - Vermessung	14.500	14.500	14.500,00	14.500	14.500	14.500,00	2VG	9960
8510	728219	Entgelte für sonstige Leistungen - intern - Druckerei	100	100	0,00	100	100	0,00	M2IT	9955
8510	728509	Entgelte für sonstige Leistungen - intern - EDV	0	9.600	8.024,71	0	9.600	8.024,71	M2IT	9955
8510	728519	Entgelte für sonstige Leistungen - intern - EDV Hebeanlagen	100	100	0,00	100	100	0,00	M2IT	9955
8510	728709	Entgelte für sonstige Leistungen - intern - Telefonanlage	400	400	442,00	400	400	442,00	M2IT	9957
8510	728800	Entgelte für sonstige Leistungen - Seminargebühren	7.000	7.000	12.555,00	7.000	7.000	8.829,00	GG4BU	9945
8510	728979	Entgelte für sonstige Leistungen - intern - 2.6120.816019 *[7]*	663.800	617.200	607.600,00	663.800	617.200	607.600,00	4A	
8510	729109	Sonstige Aufwendungen - intern - 2.8111.829009	443.800	553.700	10.748,77	443.800	553.700	10.748,77	3BE	
8510	729209	Sonstige Aufwendungen - intern - 2.8112.829009	730.500	809.100	457.441,00	730.500	809.100	457.441,00	3BE	
8510	729309	Sonstige Aufwendungen - intern - 2.8513.829109	2.656.900	3.251.500	5.742.490,28	2.656.900	3.251.500	5.742.490,28	3BE	
8510	760000	Pensionen und sonstige Ruhebezüge (einschl.DGB)	246.300	209.000	191.100,00	246.300	209.000	191.100,00	M1HRB	9942
SU 22 / SU 32		**Summe Aufwendungen / Auszahlungen operative Gebarung**	**8.907.500**	**9.287.400**	**10.633.615,21**	**6.863.500**	**7.637.700**	**8.894.385,53**		
SA 0 / SA 1		**(0) Nettoergebnis (21 - 22) / Saldo (1) Geldfluss aus der operativen Gebarung (31 - 32)**	**2.922.300**	**2.252.400**	**52.642,91**	**4.328.100**	**3.311.300**	**1.327.543,38**		
8510	794522	Rücklage (Geb.R.) - Kanal Erhaltung	3.841.800	2.757.400	1.007.643,79				GG3K	
8510	794532	Rücklage (Geb.R.) - Kanal Ausbau	356.000	405.400	388.162,44				GG3K	
8510	894522	Rücklage (Geb.R.) - Kanal Erhaltung	3.905.300	2.708.100	1.170.616,84				GG3K	
8510	894532	Rücklage (Geb.R.) - Kanal Ausbau	185.000	585.000	0,00				GG3K	
SA 01		**Saldo (01) Haushaltsrücklagen (230 - 240)**	**-107.500**	**130.300**	**-225.189,39**					

Ansatz 8510 Konto	Betriebe der Abwasserbeseitigung	Voranschlag 2027	Voranschlag 2026	Ergebnis 2025	Voranschlag 2027	Voranschlag 2026	Ergebnis 2025	BWST	S/D
		Ergebnisvoranschlag			Finanzierungsvoranschlag				
SA 00	**Saldo (00) Nettoergebnis nach Haushaltsrücklagen (Saldo 0 + Saldo 01)**	**2.814.800**	**2.382.700**	**-172.546,48**					
Investive Gebarung									
8510 300201	Kapitaltransfers von Bund, Bundesfonds u. -kammern - BA 101				0	0	2.443,32	GG3D	
8510 300221	Kapitaltransfers von Bund, Bundesfonds u. -kammern - BA 102				3.400	3.700	3.918,88	GG3D	
8510 300231	Kapitaltransfers von Bund, Bundesfonds u. -kammern - BA 103				7.200	7.500	7.866,17	GG3D	
8510 300241	Kapitaltransfers von Bund, Bundesfonds u. -kammern - BA 104				3.600	3.800	4.030,02	GG3D	
8510 300251	Kapitaltransfers von Bund, Bundesfonds u. -kammern - BA 105				7.100	7.500	7.595,18	GG3D	
8510 300261	Kapitaltransfers von Bund, Bundesfonds u. -kammern - BA 106				8.500	8.700	9.030,01	GG3D	
8510 300271	Kapitaltransfers von Bund, Bundesfonds u. -kammern - BA 107				15.300	15.700	16.193,96	GG3D	
8510 300281	Kapitaltransfers von Bund, Bundesfonds u. -kammern - BA 108				19.200	15.500	19.889,37	GG3D	
8510 300291	Kapitaltransfers von Bund, Bundesfonds u. -kammern - BA 109				0	0	5.775,54	GG3D	
8510 300301	Kapitaltransfers von Bund, Bundesfonds u. -kammern - BA 111				48.900	50.900	26.275,49	GG3D	
8510 300311	Kapitaltransfers von Bund, Bun desfonds u. kammern -BA 13				52.700	55.000	57.487,80	GG3D	
8510 301001	Kapitaltransfers von Ländern, Landesfonds u. -kammern				0	0	78.187,05	4A	
8510 305100	Kapitaltransfers von Unternehmen (ohne Finanzunternehmen)				0	0	19.730,54	4A	
8510 307000	Kapitaltransfers von privaten Haushalten und Organisationen ohne Erwerbszweck				0	0	369.636,35	3A	
SU 33	**Summe Einzahlungen investive Gebarung**				**165.900**	**168.300**	**628.059,68**		
8510 004000	Wasser- und Abwasserbauten und -anlagen *[8]*				2.945.000	1.970.000	941.853,35	4A	
8510 004100	Wasser- und Abwasserbauten und -anlagen / Ausbau *[9]*				585.000	535.000	51.960,52	4A	
8510 004200	Wasser- und Abwasserbauten und -anlagen *[10]*				150.000	130.000	61.841,15	4A	
8510 020000	Maschinen und maschinelle Anlagen *[11]*				1.600	1.600	0,00	4A	512
8510 020010	Maschinen und maschinelle Anlagen - Hebeanlagen *[12]*				1.000	1.000	0,00	4A	513
8510 040010	Fahrzeuge - Hebeanlagen				0	0	46.769,81	4A	
8510 042000	Amts-, Betriebs- und Geschäftsausstattung *[13]*				205.500	275.000	18.289,05	4A	512
8510 042010	Amts-, Betriebs- und Geschäftsausstattung - Hebeanlagen *[14]*				8.200	1.500	0,00	4A	513
8510 050010	Sonderanlagen - Hebeanlagen *[15]*				60.000	3.000	8.815,36	4A	
8510 060000	Im Bau befindliche Grundstückseinrichtungen				50.000	326.000	93.048,12	4A	
8510 060100	Im Bau befindliche Grundstückseinrichtungen - Ausbau				0	50.000	0,00	4A	
SU 34	**Summe Auszahlungen investive Gebarung**				**4.006.300**	**3.293.100**	**1.222.577,36**		
SA 2	**Saldo (2) Geldfluss aus der investiven Gebarung (33 - 34)**				**-3.840.400**	**-3.124.800**	**-594.517,68**		
SA 3	**Saldo (3) Nettofinanzierungssaldo (SA 1 + SA 2)**				**487.700**	**186.500**	**733.025,70**		
Finanzierungstätigkeit									
SU 35	**Summe Einzahlungen aus der Finanzierungstätigkeit**				**0**	**0**	**0,00**		
8510 346100	Investitionsdarlehen (Tilgung) - Finanzunternehmen				296.200	316.800	524.929,36	GG3D	9943
SU 36	**Summe Auszahlungen aus der Finanzierungstätigkeit**				**296.200**	**316.800**	**524.929,36**		
SA 4	**Saldo (4) Geldfluss aus der Finanzierungstätigkeit (35 - 36)**				**-296.200**	**-316.800**	**-524.929,36**		
SA 5	**Saldo (5) Geldfluss aus der voranschlagswirksamen Gebarung (SA 3 + SA 4)**				**191.500**	**-130.300**	**208.096,34**		

Erläuterungen:			
8510	810000	[1]	Erlöse aus Kanalspülwagen-Einsätze, Alteisenverkauf
8510	850000	[2]	Kanalanschlussbeiträge Villach
8510	852000	[3]	Kanalgebühr Villach
8510	860201	[4]	Ersätze SDI Zinsen diverse ABA mit und ohne Darlehensaufnahme
8510	728000	[5]	Dienstleistung Villacher Saubermacher GmbH & Co KG - Verbringung und Entsorgung Räumgut Kläranlage, Kanal-Inspektion (Kamerabefahrung), Abwasseruntersuchungen
8510	728010	[6]	Elektrotechnische Anlagen und Gaswarnanlage – wiederkehrende Überprüfungen, Straßen-Kanalspülwageneinsätze, IT-Leistungen, Arbeitsbekleidung, Dienstleistungen
8510	728979	[7]	Straßeninstandhaltung - Kostenersatz für erhöhte Aufwendungen auf Grund von Grabungen für die Abwasserkanalisation
8510	004000	[8]	Externe Planung - Sanierung Kanalauswechslungen Straßeninstandsetzung nach Kanalsanierungen BA11.2 Kelag-Siedlung/Auf der Heide/ BA11.3 Norwegengasse, Helvetiagasse, Externe Planung - Mischwasserentflechtung
8510	004100	[9]	Kanal - Ausbau - Sammlererweiterungen Kanal - Ausbau - Externe Planung (Neubau) Kanal - Mischwasserentflechtungsmaßnahmen Kanal - Mischwasserentflechtungsmaßnahme
8510	004200	[10]	Hausanschlusskanäle
8510	020000	[11]	Maschinen und maschinelle Anlagen
8510	020010	[12]	Kleingeräte und Maschinen für Hebeanlagen
8510	042000	[13]	Sauerstoff-Selbstretter (=Atemschutzgerät) Durchflussmessgeräte für Überwachung
8510	042010	[14]	Betriebsausstattung Pumpstationen Be- und Entlüftungsgerät (mobil)
8510	050010	[15]	E-Technik Hebeanlage

Ansatz 8513		BETRIEBE - ABWASSERBESEITIGUNG / KLÄRANLAGE	Voranschlag 2027	Voranschlag 2026	Ergebnis 2025	Voranschlag 2027	Voranschlag 2026	Ergebnis 2025	BWST	S/D
Konto			Ergebnisvoranschlag			Finanzierungsvoranschlag				
Operative Gebarung										
8513	803000	Veräußerungen von technischen Anlagen, Fahrzeugen und Maschinen	40.000	0	0,00				4A	
8513	808000	Veräußerungen von Waren	4.000	5.000	2.258,18	4.000	5.000	2.258,18	4A	
8513	810000	Erträge aus Leistungen *[1]*	215.000	182.500	212.864,20	215.000	182.500	208.048,42	4A	
8513	810009	Erträge aus Leistungen - intern - Kläranlage	54.200	49.300	35.342,77	54.200	49.300	37.257,32	4A	
8513	810100	Erträge aus Leistungen (Betriebskosten) *[2]*	1.856.400	2.164.400	363.552,14	1.856.400	2.164.400	349.545,11	4A	
8513	810610	Erträge aus Leistungen - Strom	200	6.000	0,00	200	6.000	0,00	3BE	
8513	813000	Erträge aus der Auflösung von Investitionszuschüssen (Kapitaltransfers)	38.900	18.900	26.875,58				3BE	
8513	816000	Kostenbeiträge (-Ersätze) für sonstige Leistungen	600	400	323,53	600	400	323,53	4A	
8513	817200	Erträge aus der Auflösung von sonstigen Rückstellungen - nicht konsumierte Urlaube	12.500	0	11.335,70				3BE	
8513	817210	Erträge aus der Auflösung von sonstigen Rückstellungen - nicht konsumierte Gleitzeit	800	0	709,77				3BE	

Ansatz 8513	Konto	BETRIEBE - ABWASSERBESEITIGUNG / KLÄRANLAGE	Voranschlag 2027	Voranschlag 2026	Ergebnis 2025	Voranschlag 2027	Voranschlag 2026	Ergebnis 2025	BWST	S/D
			Ergebnisvoranschlag			Finanzierungsvoranschlag				
8513	817400	Erträge aus der Auflösung von sonstigen Rückstellungen - Abfertigungen	5.300	0	85.563,93				3BE	
8513	817500	Erträge aus der Auflösung von sonstigen Rückstellungen - Jubiläumszuwendungen	0	12.800	66.804,64				3BE	
8513	817800	Erträge aus der Auflösung von sonstigen Rückstellungen - Pensionen	207.400	215.600	204.110,32				3BE	
8513	819010	Übrige nicht finanzierungswirk same Erträge	0	0	3,18				3BE	
8513	829109	Sonstige Erträge - intern - 1.8510.729309	2.656.900	3.251.500	5.742.490,28	2.656.900	3.251.500	5.742.490,28	4A	
8513	829380	Sonstige Erträge - Schadensfall - 8513.61x380	700	700	0,00	700	700	0,00	4A	
SU 21 / SU 31		**Summe Erträge / Einzahlungen operative Gebarung**	**5.092.900**	**5.907.100**	**6.752.234,22**	**4.788.000**	**5.659.800**	**6.339.922,84**		
8513	400000	Geringwertige Wirtschaftsgüter (GWG)	16.800	17.000	21.760,70	16.800	17.000	20.640,84	4A	112
8513	400009	Geringwertige Wirtschaftsgüter - intern - Zentraler Service	100	100	14,20	100	100	14,20	M3R	9958
8513	413400	Handelswaren zur unentgeltlichen Weitergabe	1.000	100	0,00	1.000	100	0,00	4A	112
8513	451000	Brennstoffe	25.000	25.000	5.029,58	25.000	25.000	0,00	4A	112
8513	452000	Treibstoffe	5.000	5.000	5.015,44	5.000	5.000	4.382,64	4A	112
8513	453000	Schmier- und Schleifmittel	5.000	4.000	4.339,52	5.000	4.000	4.339,52	4A	112
8513	454000	Reinigungsmittel	9.600	5.100	11.830,76	9.600	5.100	11.684,74	4A	112
8513	455000	Chemische und sonstige artverwandte Mittel	422.600	426.500	418.582,85	422.600	426.500	369.681,16	4A	112
8513	455029	Chemische und sonstige artverwandte Mittel - intern - Wirtschaftshof	600	800	192,00	600	800	652,80	4A	
8513	456000	Schreib-, Zeichen- und sonstige Büromittel	400	400	27,85	400	400	27,85	4A	112
8513	456009	Schreib-, Zeichen- und sonstige Büromittel - intern - Zentraler Service	500	400	558,24	500	400	558,24	M3R	9958
8513	457000	Druckwerke	500	500	407,25	500	500	407,25	4A	112
8513	458000	Mittel zur ärztlichen Betreuung und Gesundheitsvorsorge	800	700	684,70	800	700	631,90	4A	112
8513	459000	Sonstige Verbrauchsgüter	29.000	38.100	18.597,74	29.000	38.100	18.045,17	4A	112
8513	459009	Sonstige Verbrauchsgüter - intern - Zentraler Service	100	100	0,00	100	100	0,00	M3R	9958
8513	500000	Geldbezüge, Beamte AV	0	12.400	145.449,58	0	12.400	148.379,75	M1HRL	9940
8513	510000	Geldbezüge, Vertragsbedienstete AV	329.500	269.700	190.406,28	329.500	269.700	190.406,28	M1HRL	9940
8513	511000	Geldbezüge, Vertragsbedienstete HV	533.500	507.900	583.015,92	533.500	507.900	583.015,92	M1HRL	9940
8513	522000	Geldbezüge, Angestellte nicht ganzjährig beschäftigt	0	0	6.199,10	0	0	6.199,10	M1HRL	9940
8513	563000	Sonstige Aufwandsentschädigungen	5.300	2.300	6.603,60	5.300	2.300	6.617,12	M1HRL	9940
8513	565000	Mehrleistungsvergütungen	74.000	44.100	82.529,46	74.000	44.100	82.529,46	M1HRL	9940
8513	566000	Zuwendungen aus Anlass von Dienstjubiläen	0	20.500	16.738,16	0	20.500	16.738,16	M1HRL	9940
8513	569000	Sonstige Nebengebühren	74.600	56.100	63.213,44	74.600	56.100	63.216,68	M1HRL	9940
8513	580000	DGB zum Ausgleichsfonds für Familienbeihilfen	38.100	28.100	27.622,72	38.100	28.100	27.622,72	M1HRL	9940
8513	581000	Dienstgeberbeiträge zur Alterssicherung	127.900	110.200	103.040,86	127.900	110.200	103.040,86	M1HRL	9940
8513	581010	Dienstgeberbeiträge zur Alterssicherung - Betriebspension	9.600	5.300	6.461,20	9.600	5.300	6.461,20	M1HRL	9940
8513	582000	Sonstige DGB zur sozialen Sicherheit	98.600	84.100	83.358,32	98.600	84.100	83.486,79	M1HRL	9940
8513	588000	Kommunalsteuer	30.900	26.000	29.361,04	30.900	26.000	29.449,45	M1HRL	9940
8513	591000	Dotierung von Rückstellungen für Abfertigungen	0	3.000	0,00				3BE	9944
8513	592000	Dotierung von Rückstellungen für Jubiläumszuwendungen	6.500	0	0,00				3BE	9944
8513	593000	Dotierung von Rückstellungen für nicht konsumierte Urlaube	0	9.800	0,00				3BE	9944

Ansatz 8513		BETRIEBE - ABWASSERBESEITIGUNG / KLÄRANLAGE	Voranschlag 2027	Voranschlag 2026	Ergebnis 2025	Voranschlag 2027	Voranschlag 2026	Ergebnis 2025	BWST	S/D
	Konto		Ergebnisvoranschlag			Finanzierungsvoranschlag				
8513	593100	Dotierung von Rückstellungen f ür nicht konsumierte Gleitzeit	0	1.900	0,00				3BE	9944
8513	600180	Energiebezüge - Strom - Direktanteil	90.000	70.000	74.352,78	90.000	70.000	74.352,78	4A	112
8513	612000	Instandhaltung von Wasser- und Abwasserbauten und -anlagen	214.000	218.100	196.963,45	214.000	218.100	189.313,63	4A	112
8513	612380	Instandhaltung von Wasser- und Abwasserbauten und -anlagen - Schadensfall - 8513.829380	100	100	0,00	100	100	0,00	4A	112
8513	613000	Instandhaltung von sonstigen Grundstückseinrichtungen	3.000	2.000	10.709,91	3.000	2.000	10.709,91	4A	112
8513	613380	Instandhaltung von sonstigen Grundstückseinrichtungen - Schadensfall - 8513.829380	100	100	0,00	100	100	0,00	4A	112
8513	614000	Instandhaltung von Gebäuden und Bauten	91.000	84.000	248.961,74	91.000	84.000	55.279,85	4A	112
8513	614220	Instandhaltung von Gebäuden und Bauten - Wartungen	3.700	3.500	4.717,08	3.700	3.500	4.717,08	2HL	9963
8513	614380	Instandhaltung von Gebäuden und Bauten - Schadensfall - 8513.829380	100	100	39.878,59	100	100	-3.087,37	4A	112
8513	616000	Instandh.von Maschinen u.masch.Anlagen	4.200	11.000	8.161,20	4.200	11.000	7.732,85	4A	112
8513	616380	Instandh.von Maschinen u.masch.Anlagen-Schadensfall - 8513.829380	100	100	0,00	100	100	0,00	4A	112
8513	617000	Instandhaltung von Fahrzeugen	13.000	13.000	4.831,56	13.000	13.000	1.734,19	4A	112
8513	617380	Instandhaltung von Fahrzeugen - Schadensfall - 8513.829380	100	100	0,00	100	100	0,00	4A	112
8513	618000	Instandhaltung von sonstigen Anlagen	10.000	11.000	7.309,09	10.000	11.000	7.435,09	4A	112
8513	618260	Instandhaltung von sonstigen Anlagen - 5F	700	700	0,00	700	700	0,00	4F	9964
8513	618380	Instandhaltung von sonstigen Anlagen - Schadensfall - 8513.829380	100	100	0,00	100	100	0,00	4A	112
8513	619000	Instandhaltung von Sonderanlagen	67.000	77.500	48.228,35	67.000	77.500	49.431,93	4A	112
8513	619220	Instandhaltung von Sonderanlagen - PV	500	200	0,00	500	200	0,00	2HL	9980
8513	619380	Instandhaltung von Sonderanlagen - Schadensfall - 8513.829380	100	100	0,00	100	100	0,00	4A	112
8513	620000	Transporte durch die Bahn	600	500	0,00	600	500	0,00	4A	
8513	621000	Sonstige Transporte	1.000	1.000	740,90	1.000	1.000	740,90	4A	112
8513	630000	Postdienste	300	300	267,71	300	300	267,71	M2IT	9949
8513	631000	Telekommunikationsdienste	100	100	0,00	100	100	0,00	4A	112
8513	631700	Telekommunikationsdienste - M2IT	2.800	2.500	2.660,60	2.800	2.500	2.660,60	M2IT	9947
8513	640000	Rechts- und Beratungsaufwand *[3]*	12.000	2.000	1.530,00	12.000	2.000	1.530,00	4A	112
8513	650000	Zinsen für Finanzschulden - in Euro	188.200	195.700	228.928,20	188.200	195.700	225.775,22	GG3D	9943
8513	670000	Versicherungen	56.400	42.200	36.575,54	56.400	42.200	36.575,54	GG3V	9950
8513	680100	Planmäßige Abschreibung - Immaterielle Vermögensswerte	500	3.400	6.226,41				3BE	9969
8513	680300	Planmäßige Abschreibung - Gebäude und Bauten	101.900	101.300	101.652,85				3BE	9969
8513	680400	Planmäßige Abschreibung - Wasser- und Abwasserbauten und Anlagen	333.100	24.100	181.858,84				3BE	9969
8513	680500	Planmäßige Abschreibung - Sonderanlagen	178.700	185.500	201.268,48				3BE	9969
8513	680600	Planmäßige Abschreibung - Technische Anlagen, Fahrzeuge und Maschinen	27.200	29.300	30.090,32				3BE	9969
8513	680700	Planmäßige Abschreibung - Amts-, Betriebs- und Geschäftsausstattung	20.600	22.500	25.028,12				3BE	9969
8513	690800	Abschreibung von Forderungen (Schadensfälle)	100	100	0,00				3BE	9951
8513	700000	Miet- und Pachtaufwand	5.500	5.500	10.939,21	5.500	5.500	10.954,54	4A	112

Ansatz 8513	Konto	BETRIEBE - ABWASSERBESEITIGUNG / KLÄRANLAGE	Voranschlag 2027	Voranschlag 2026	Ergebnis 2025	Voranschlag 2027	Voranschlag 2026	Ergebnis 2025	BWST	S/D
			Ergebnisvoranschlag			Finanzierungsvoranschlag				
8513	710000	Öffentliche Abgaben, ohne Gebühren gem. FAG	600	600	323,60	600	600	323,60	4A	112
8513	710020	Öffentliche Abgaben, ohne Gebühren gem. FAG	600	300	387,00	600	300	387,00	GG3V	9950
8513	711000	Gebühren f.d.Ben.v.Gemeindeeinr. u. -anlagen gem. FAG	35.000	36.000	28.029,48	35.000	36.000	28.029,48	4A	112
8513	720309	Kostenbeiträge (-Ersätze) für Leistungen - intern - VKB	219.500	228.600	195.400,00	219.500	228.600	195.400,00	GG3	
8513	722100	Rückersätze von Erträgen Betriebskosten	100	100	791.189,88	100	100	791.189,88	4A	
8513	724100	Reisegebühren (einschl. Km-Geld)	9.500	6.500	4.898,09	9.500	6.500	5.818,49	4A	112
8513	726000	Mitgliedsbeiträge an Institutionen	100	100	0,00	100	100	0,00	MD	9959
8513	728000	Entgelte für sonstige Leistungen *[4]*	762.200	736.500	665.467,89	762.200	736.500	613.578,43	4A	112
8513	728009	Entgelte für sonstige Leistungen - intern - Wirtschaftshof	1.000	1.000	0,00	1.000	1.000	0,00	4A	353
8513	728039	Entgelte für sonstige Leistungen - intern - Stadtgrün	1.500	1.800	959,40	1.500	1.800	959,40	4A	353
8513	728059	Entgelte für sonstige Leistungen - intern - Feuerwehr	1.500	2.500	0,00	1.500	2.500	0,00	4A	353
8513	728119	Entgelte für sonstige Leistungen - intern - Vermessung	1.000	1.000	2.369,33	1.000	1.000	1.000,00	2VG	9960
8513	728129	Entgelte für sonstige Leistungen - intern - Gebäudereinigung	44.600	36.600	31.323,11	44.600	36.600	31.323,11	2HLR	9961
8513	728219	Entgelte für sonstige Leistungen - intern - Druckerei	300	200	137,99	300	200	137,99	M2IT	9955
8513	728220	Entgelte für sonstige Leistungen - Überprüfungen	4.000	3.700	2.794,92	4.000	3.700	3.350,52	2HL	9963
8513	728509	Entgelte für sonstige Leistungen - intern - EDV	86.800	85.600	88.271,83	86.800	85.600	88.271,83	M2IT	9955
8513	728520	Entgelte für sonstige Leistungen - Personalüberlassung	35.000	0	55.254,61	35.000	0	50.187,30	M1HR	9976
8513	728709	Entgelte für sonstige Leistungen - intern - Telefonanlage	4.900	4.300	5.255,00	4.900	4.300	5.255,00	M2IT	9957
8513	728800	Entgelte für sonstige Leistungen - Seminargebühren	6.000	6.000	5.780,00	6.000	6.000	5.780,00	GG4BU	9945
8513	760000	Pensionen und sonstige Ruhebezüge (einschl.DGB)	292.100	314.300	300.400,00	292.100	314.300	300.400,00	M1HRB	9942
SU 22 / SU 32		**Summe Aufwendungen / Auszahlungen operative Gebarung**	**4.778.600**	**4.278.600**	**5.481.163,57**	**4.110.000**	**3.897.700**	**4.575.746,28**		
SA 0 / SA 1		**(0) Nettoergebnis (21 - 22) / Saldo (1) Geldfluss aus der operativen Gebarung (31 - 32)**	**314.300**	**1.628.500**	**1.271.070,65**	**678.000**	**1.762.100**	**1.764.176,56**		
8513	794912	Rücklage (Geb.R.) - KT Bund	0	0	601.200,00				GG3R	
8513	894522	Rücklage (Geb.R.) - Kanal Erhaltung	360.000	35.000	0,00				GG3K	
8513	894532	Rücklage (Geb.R.) - Kanal Ausbau	450.000	260.000	0,00				GG3K	
8513	895122	Rücklage (Kap.R.) - Kapitalrücklage Kelag	0	0	33.877,10				GG3K	
SA 01		**Saldo (01) Haushaltsrücklagen (230 - 240)**	**810.000**	**295.000**	**-574.553,93**					
SA 00		**Saldo (00) Nettoergebnis nach Haushaltsrücklagen (Saldo 0 + Saldo 01)**	**1.124.300**	**1.923.500**	**696.516,72**					
Investive Gebarung										
8513	301001	Kapitaltransfers von Ländern, Landesfonds u. -kammern				0	0	601.200,00	4A	
8513	803000	Veräußerungen von technischen Anlagen, Fahrzeugen und Maschinen				40.000	0	0,00	4A	
SU 33		**Summe Einzahlungen investive Gebarung**				**40.000**	**0**	**601.200,00**		
8513	001000	Unbebaute Grundstücke				0	150.000	0,00	4A	
8513	004100	Wasser- und Abwasserbauten und -anlagen *[5]*				355.000	285.000	60.011,17	4A	
8513	010000	Gebäude und Bauten - VE 561				0	0	-940,95	4A	
8513	010400	Gebäude und Bauten				0	0	92.475,03	2HL	
8513	020000	Maschinen und maschinelle Anlagen *[6]*				6.000	4.000	4.248,42	4A	510
8513	030000	Werkzeuge und sonstige Erzeugungsmittel *[7]*				2.000	4.000	0,00	4A	510

Ansatz 8513	Konto	BETRIEBE - ABWASSERBESEITIGUNG / KLÄRANLAGE	Voranschlag 2027	Voranschlag 2026	Ergebnis 2025	Voranschlag 2027	Voranschlag 2026	Ergebnis 2025	BWST	S/D
			Ergebnisvoranschlag			Finanzierungsvoranschlag				
8513	040000	Fahrzeuge *[8]*				362.000	2.000	0,00	4A	510
8513	042000	Amts-, Betriebs- und Geschäftsausstattung *[9]*				14.500	49.300	47.458,99	4A	510
8513	042400	Amts-, Betriebs- und Geschäftsausstattung				0	0	1.925,10	2HL	
8513	050000	Sonderanlagen *[10]*				60.000	0	94.595,90	4A	
8513	050100	Sonderanlagen *[11]*				75.000	25.000	-4.746,87	4A	
8513	060000	Im Bau befindliche Grundstückseinrichtungen				20.000	0	0,00	4A	
8513	070000	Aktivierungsfähige Rechte *[12]*				5.000	2.000	0,00	4A	510
SU 34		**Summe Auszahlungen investive Gebarung**				**899.500**	**521.300**	**295.026,79**		
SA 2		**Saldo (2) Geldfluss aus der investiven Gebarung (33 - 34)**				**-859.500**	**-521.300**	**306.173,21**		
SA 3		**Saldo (3) Nettofinanzierungssaldo (SA 1 + SA 2)**				**-181.500**	**1.240.800**	**2.070.349,77**		
Finanzierungstätigkeit										
8513	346100	Investitionsdarlehen von Finanzunternehmen				5.500	226.300	268.380,72	GG3D	
SU 35		**Summe Einzahlungen aus der Finanzierungstätigkeit**				**5.500**	**226.300**	**268.380,72**		
8513	346100	Investitionsdarlehen (Tilgung) - Finanzunternehmen				718.000	1.762.100	1.764.179,74	GG3D	9943
SU 36		**Summe Auszahlungen aus der Finanzierungstätigkeit**				**718.000**	**1.762.100**	**1.764.179,74**		
SA 4		**Saldo (4) Geldfluss aus der Finanzierungstätigkeit (35 - 36)**				**-712.500**	**-1.535.800**	**-1.495.799,02**		
SA 5		**Saldo (5) Geldfluss aus der voranschlagswirksamen Gebarung (SA 3 + SA 4)**				**-894.000**	**-295.000**	**574.550,75**		

Erläuterungen:

8513	810000 [1]	Einbringung von Gruben- und Fettabscheiderinhalten, Entgelte für Indirekteinleiter-Bewilligungen, Verrechnungen Leistungserbringunen an AWV Villach, Gutschriften für Ökostromeinlieferung, Energieabgaben-Rückvergütung
8513	810100 [2]	Verrechnung Betriebs- und Finanzierungskosten an Einleiter (WV Ossiacher See, AWV Faaker See, AKB Arnoldstein, BKB Bad Bleiberg, Hohenthurn, Arriach, WV Millstättersee)
8513	640000 [3]	Rechtsvertretung und Externe Ingenieurleistungen für Beratungstätigkeiten
8513	728000 [4]	Überprüfungen (wie z.B. Gasanlage, Kräne, Tore, Aufzüge, Laborgeräte E-Technik), Entsorgung Aktivkohle, Klärschlamm- und Rechengut, Überprüfung Durchflussmessungen, Klärschlammuntersuchungen, Software-Updates, Reinigung Arbeitsbekleidung
8513	004100 [5]	Neuanschaffung eines Bandeindickers für die MÜSE Verbindungsleitung zur Kelag-Wärme Kompaktanlage Fällmitteldosierung
8513	020000 [6]	Maschinen für Werkstatt Hochdruckreiniger (mobil)
8513	030000 [7]	Werkzeug für Werkstatt
8513	040000 [8]	LKW mit Lastenkran Fahrzeugzubehör
8513	042000 [9]	Betriebsausstattung Kamera f. Überwachung DEMON-Becken LAN-Messgerät Schweißrauchabsauggerät
8513	050000 [10]	Gaslöschanlage
8513	050100 [11]	Energieeffizienzmaßnahmen E-Technik - Wärmeerzeuger - Erneuerung
8513	070000 [12]	Softwarelizenzen (für Server-Erneuerung)

UA 852	Betriebe der Müllbeseitigung	Voranschlag 2027	Voranschlag 2026	Ergebnis 2025	Voranschlag 2027	Voranschlag 2026	Ergebnis 2025	BWST	S/D
		Ergebnisvoranschlag			Finanzierungsvoranschlag				
SA 0 / SA 1	**(0) Nettoergebnis (21 - 22) / Saldo (1) Geldfluss aus der operativen Gebarung (31 - 32)**	**785.900**	**673.700**	**1.174.483,18**	**650.700**	**563.700**	**270.586,76**		
SA 00	**Saldo (00) Nettoergebnis nach Haushaltsrücklagen (Saldo 0 + Saldo 01)**	**245.200**	**9.444.200**	**895.157,65**					
SA 2	**Saldo (2) Geldfluss aus der investiven Gebarung (33 - 34)**				**-6.810.000**	**-9.344.200**	**7.646,09**		
SA 3	**Saldo (3) Nettofinanzierungssaldo (SA 1 + SA 2)**				**-6.159.300**	**-8.780.500**	**278.232,85**		
SA 4	**Saldo (4) Geldfluss aus der Finanzierungstätigkeit (35 - 36)**				**6.700.000**	**0**	**0,00**		
SA 5	**Saldo (5) Geldfluss aus der voranschlagswirksamen Gebarung (SA 3 + SA 4)**				**540.700**	**-8.780.500**	**278.232,85**		

Ansatz 8520 Konto		Betriebe der Müllbeseitigung	Voranschlag 2027	Voranschlag 2026	Ergebnis 2025	Voranschlag 2027	Voranschlag 2026	Ergebnis 2025	BWST	S/D
			Ergebnisvoranschlag			Finanzierungsvoranschlag				
Operative Gebarung										
8520	810000	Erträge aus Leistungen *[1]*	873.000	748.300	1.230.540,48	873.000	748.300	673.944,33	GG4A	
8520	810100	Erträge aus Leistungen *[2]*	347.000	278.500	342.583,15	347.000	278.500	345.281,85	GG4A	
8520	810610	Erträge aus Leistungen - Strom	19.000	2.300	7.542,01	19.000	2.300	7.538,90	3BE	
8520	811009	Miet- und Pachterträge - intern	20.000	18.000	17.239,24	20.000	18.000	17.239,24	GG4A	
8520	811100	Miet- und Pachtertrag *[3]*	518.500	494.500	482.500,37	518.500	494.500	426.827,77	GG4A	
8520	813000	Erträge aus der Auflösung von Investitionszuschüssen (Kapitaltransfers)	25.600	30.800	25.316,04				3BE	
8520	814000	Erträge aus der Berichtigung von Lieferungen und Leistungen	100	100	0,00	100	100	0,00	GG4A	
8520	816000	Kostenbeiträge (-Ersätze) für sonstige Leistungen *[4]*	27.600	26.600	25.671,38	27.600	26.600	27.220,77	GG4A	
8520	816110	Kostenbeiträge (-Ersätze) für sonstige Leistungen *[5]*	1.500	1.300	17.277,70	1.500	1.300	16.291,85	M1HRB	
8520	816550	Kostenbeiträge (-Ersätze) für Personal	0	0	34.611,97	0	0	34.611,97	M1HRB	
8520	817200	Erträge aus der Auflösung von sonstigen Rückstellungen - nicht konsumierte Urlaube	46.800	0	42.552,37				3BE	
8520	817210	Erträge aus der Auflösung von sonstigen Rückstellungen - nicht konsumierte Gleitzeit	5.100	0	4.612,92				3BE	
8520	817400	Erträge aus der Auflösung von sonstigen Rückstellungen - Abfertigungen	800	0	110.975,62				3BE	
8520	817500	Erträge aus der Auflösung von sonstigen Rückstellungen - Jubiläumszuwendungen	14.200	11.500	81.472,50				3BE	
8520	817800	Erträge aus der Auflösung von sonstigen Rückstellungen - Pensionen	169.700	216.600	219.082,20				3BE	
8520	819010	Übrige nicht finanzierungswirk same Erträge	0	0	1.092,68				3BE	
8520	823000	Sonstige Zinserträge	200.000	200.000	259.073,81	200.000	200.000	259.073,81	3BE	
8520	827550	Kostenersätze für die Überlassung von Bediensteten an Dritte *[6]*	103.500	87.300	135.793,79	103.500	87.300	94.262,63	M1HRB	
8520	827590	Kostenersätze für die Überlassung von Bediensteten an Dritte *[7]*	915.500	905.200	945.538,04	915.500	905.200	973.700,93	GG4A	
8520	829000	Sonstige Erträge	0	0	616,15	0	0	616,15	GG5A	
8520	829390	Sonstige Erträge - Schadensfall - 8520.x	0	408.000	0,00	0	408.000	0,00	2HL	

Ansatz 8520		Betriebe der Müllbeseitigung	Voranschlag 2027	Voranschlag 2026	Ergebnis 2025	Voranschlag 2027	Voranschlag 2026	Ergebnis 2025	BWST	S/D
	Konto		Ergebnisvoranschlag			Finanzierungsvoranschlag				
8520	852000	Gebühren für die Benützung von Gemeindeeinrichtungen und -anlagen *[8]*	10.250.000	9.650.000	9.337.153,52	10.250.000	9.650.000	9.244.304,53	3A	
SU 21 / SU 31		**Summe Erträge / Einzahlungen operative Gebarung**	**13.537.900**	**13.079.000**	**13.321.245,94**	**13.275.700**	**12.820.100**	**12.120.914,73**		
8520	400000	Geringwertige Wirtschaftsgüter (GWG)	31.800	19.800	3.425,10	31.800	19.800	3.425,10	GG4A	137
8520	400009	Geringwertige Wirtschaftsgüter - intern - Zentraler Service	100	100	0,83	100	100	0,83	M3R	9958
8520	413400	Handelswaren zur unentgeltlichen Weitergabe	41.500	49.200	21.429,65	41.500	49.200	27.051,72	GG4A	137
8520	452000	Treibstoffe	800	1.000	329,83	800	1.000	279,81	GG4A	137
8520	456000	Schreib-, Zeichen- und sonstige Büromittel	500	900	0,00	500	900	0,00	GG4A	137
8520	456009	Schreib-, Zeichen- und sonstige Büromittel - intern - Zentraler Service	200	300	37,78	200	300	37,78	M3R	9958
8520	457000	Druckwerke	9.000	10.000	2.365,21	9.000	10.000	1.220,65	GG4A	137
8520	459000	Sonstige Verbrauchsgüter	33.000	30.000	17.217,85	33.000	30.000	17.217,85	GG4A	137
8520	459009	Sonstige Verbrauchsgüter - intern - Zentraler Service	100	100	0,00	100	100	0,00	M3R	9958
8520	500000	Geldbezüge, Beamte AV	0	77.700	242.203,36	0	77.700	231.129,11	M1HRL	9940
8520	501000	Geldbezüge, Beamte HV	126.200	182.400	178.928,72	126.200	182.400	179.447,43	M1HRL	9940
8520	510000	Geldbezüge, Vertragsbedienstete AV	306.900	184.100	159.766,15	306.900	184.100	159.766,15	M1HRL	9940
8520	511000	Geldbezüge, Vertragsbedienstete HV	167.600	217.600	428.268,71	167.600	217.600	428.268,71	M1HRL	9940
8520	563000	Sonstige Aufwandsentschädigungen	3.500	2.100	4.087,38	3.500	2.100	3.899,18	M1HRL	9940
8520	565000	Mehrleistungsvergütungen	72.300	72.100	91.973,17	72.300	72.100	91.587,07	M1HRL	9940
8520	566000	Zuwendungen aus Anlass von Dienstjubiläen	16.900	20.800	63.696,64	16.900	20.800	63.696,64	M1HRL	9940
8520	567000	Belohnungen, Geldaushilfen und Leistungsprämien	100	100	6.675,00	100	100	6.675,00	M1HRL	9940
8520	569000	Sonstige Nebengebühren	30.800	43.500	48.970,34	30.800	43.500	48.788,77	M1HRL	9940
8520	580000	DGB zum Ausgleichsfonds für Familienbeihilfen	17.400	15.500	17.572,64	17.400	15.500	17.379,77	M1HRL	9940
8520	581000	Dienstgeberbeiträge zur Alterssicherung	71.600	60.800	76.677,72	71.600	60.800	76.677,72	M1HRL	9940
8520	581010	Dienstgeberbeiträge zur Alterssicherung - Betriebspension	9.000	8.500	12.155,59	9.000	8.500	12.155,59	M1HRL	9940
8520	582000	Sonstige DGB zur sozialen Sicherheit	59.000	57.400	71.491,64	59.000	57.400	71.058,81	M1HRL	9940
8520	588000	Kommunalsteuer	15.500	16.500	21.531,33	15.500	16.500	21.165,85	M1HRL	9940
8520	591000	Dotierung von Rückstellungen für Abfertigungen	0	6.600	0,00				3BE	9944
8520	593000	Dotierung von Rückstellungen für nicht konsumierte Urlaube	0	7.600	0,00				3BE	9944
8520	593100	Dotierung von Rückstellungen f ür nicht konsumierte Gleitzeit	0	18.100	0,00				3BE	9944
8520	600100	Energiebezüge - Strom	45.000	25.000	26.539,46	45.000	25.000	22.960,35	3BE	9965
8520	612000	Instandhaltung von Wasser- und Abwasserbauten und -anlagen	1.400	1.400	0,00	1.400	1.400	0,00	GG4A	137
8520	613000	Instandhaltung von sonstigen Grundstückseinrichtungen	5.200	5.100	0,00	5.200	5.100	0,00	GG4A	137
8520	614000	Instandhaltung von Gebäuden und Bauten	1.000	1.000	702,76	1.000	1.000	702,76	GG4A	137
8520	614220	Instandhaltung von Gebäuden und Bauten - Wartungen	0	0	253,46	0	0	253,46	2HL	9963
8520	617000	Instandhaltung von Fahrzeugen	300	300	0,00	300	300	0,00	GG4A	
8520	618000	Instandhaltung von sonstigen Anlagen	29.700	28.900	22.854,00	29.700	28.900	22.755,00	GG4A	137
8520	619000	Instandhaltung von Sonderanlagen	4.000	4.600	0,00	4.000	4.600	0,00	GG4A	
8520	619220	Instandhaltung von Sonderanlagen - PV	400	300	0,00	400	300	0,00	2HL	9980
8520	621000	Sonstige Transporte *[9]*	177.000	156.900	167.007,16	177.000	156.900	156.929,23	GG4A	137
8520	631700	Telekommunikationsdienste - M2IT	500	500	459,53	500	500	459,53	M2IT	9947

Ansatz 8520	Konto	Betriebe der Müllbeseitigung	Voranschlag 2027	Voranschlag 2026	Ergebnis 2025	Voranschlag 2027	Voranschlag 2026	Ergebnis 2025	BWST	S/D
			Ergebnisvoranschlag			Finanzierungsvoranschlag				
8520	659000	Geldverkehrs- und Bankspesen	1.000	1.000	0,00	1.000	1.000	0,00	GG4A	137
8520	670000	Versicherungen	16.500	5.200	3.357,73	16.500	5.200	3.357,73	GG3V	9950
8520	680200	Planmäßige Abschreibung - Grundstückseinrichtungen u. Infrastruktur	400	400	416,87				3BE	9969
8520	680300	Planmäßige Abschreibung - Gebäude und Bauten	55.300	48.700	48.875,20				3BE	9969
8520	680500	Planmäßige Abschreibung - Sonderanlagen	4.800	4.800	4.788,55				3BE	9969
8520	680700	Planmäßige Abschreibung - Amts-, Betriebs- und Geschäftsausstattung	11.200	7.400	7.928,22				3BE	9969
8520	690810	Abschreibung von kurzfristigen Forderungen (Abgaben)	5.000	5.000	0,00				3BE	9951
8520	695000	Wertberichtigungen zu kurzfristigen Forderungen (LuL)	100	100	0,00				3BE	
8520	695010	Wertberichtigungen zu kurzfristigen Forderungen (Abgaben)	50.000	50.000	0,00				3BE	
8520	700000	Miet- und Pachtaufwand *[10]*	440.700	420.000	398.358,01	440.700	420.000	367.885,29	GG4A	137
8520	710000	Öffentliche Abgaben, ohne Gebühren gem. FAG	200	200	940,13	200	200	912,63	GG4A	137
8520	710100	Öffentliche Abgaben/Ausgaben - KEST	50.000	50.000	64.768,45	50.000	50.000	64.768,45	3BE	
8520	711000	Gebühren f.d.Ben.v.Gemeindeeinr. u. -anlagen gem. FAG	15.000	9.400	13.778,46	15.000	9.400	13.778,46	GG4A	137
8520	720309	Kostenbeiträge (-Ersätze) für Leistungen - intern - VKB	522.100	568.000	495.200,00	522.100	568.000	495.200,00	GG3	
8520	724100	Reisegebühren (einschl. Km-Geld)	13.000	13.500	5.404,20	13.000	13.500	4.809,30	GG4A	137
8520	726000	Mitgliedsbeiträge an Institutionen *[11]*	6.700	4.700	4.659,83	6.700	4.700	4.659,83	MD	9959
8520	728000	Entgelte für sonstige Leistungen *[12]*	5.294.400	5.081.500	4.876.452,40	5.294.400	5.081.500	4.703.614,28	GG4A	137
8520	728009	Entgelte für sonstige Leistungen - intern - Wirtschaftshof	725.100	704.100	686.000,00	725.100	704.100	1.329.300,00	GG4A	
8520	728100	Entgelte für sonstige Leistungen *[13]*	3.719.000	3.615.000	3.438.534,38	3.719.000	3.615.000	2.793.365,62	GG4A	137
8520	728119	Entgelte für sonstige Leistungen - intern - Vermessung	1.000	1.000	1.000,00	1.000	1.000	1.000,00	2VG	9960
8520	728200	Entgelte für sonstige - öffentlicher Raum	116.000	112.500	56.120,68	116.000	112.500	48.533,87	GG4A	137
8520	728219	Entgelte für sonstige Leistungen - intern - Druckerei	100	100	15,18	100	100	15,18	M2IT	9955
8520	728220	Entgelte für sonstige Leistungen - Überprüfungen	3.700	1.500	0,00	3.700	1.500	594,00	2HL	9963
8520	728349	Entgelte für sonstige Leistungen - intern - Kläranlage	12.000	20.000	7.406,86	12.000	20.000	7.406,86	GG4A	
8520	728509	Entgelte für sonstige Leistungen - intern - EDV	13.700	14.300	12.037,07	13.700	14.300	12.037,07	M2IT	9955
8520	728709	Entgelte für sonstige Leistungen - intern - Telefonanlage	600	800	532,00	600	800	532,00	M2IT	9957
8520	728800	Entgelte für sonstige Leistungen - Seminargebühren	500	500	310,00	500	500	310,00	GG4BU	9945
8520	729109	Sonstige Aufwendungen - intern - 2.5270.829009	21.800	19.800	10.757,53	21.800	19.800	10.757,53	3BE	
8520	757000	Transfers an private Organisationen ohne Erwerbszweck	13.600	3.000	0,00	13.600	3.000	0,00	GG4A	137
8520	760000	Pensionen und sonstige Ruhebezüge (einschl.DGB)	239.000	315.800	322.500,00	239.000	315.800	322.500,00	M1HRB	9942
8520	781000	Transfers an Beteiligungen der Gemeinde/des Gemeindeverbande s	121.000	0	0,00	121.000	0	0,00	GG4A	
SU 22 / SU 32		**Summe Aufwendungen / Auszahlungen operative Gebarung**	**12.751.800**	**12.405.100**	**12.146.762,76**	**12.625.000**	**12.256.400**	**11.850.327,97**		
SA 0 / SA 1		**(0) Nettoergebnis (21 - 22) / Saldo (1) Geldfluss aus der operativen Gebarung (31 - 32)**	**786.100**	**673.900**	**1.174.483,18**	**650.700**	**563.700**	**270.586,76**		
8520	794542	Rücklage (Geb.R.) - Müll	666.200	184.600	309.863,83				GG3K	
8520	894542	Rücklage (Geb.R.) - Müll	110.000	8.746.200	11.601,30				GG3K	
8520	894552	Rücklage (Geb.R.) - Entsorgung	15.500	18.900	18.937,00				GG3K	
8520	894682	Rücklage (Geb.R.) - Deponie	0	190.000	0,00				GG3K	
SA 01		**Saldo (01) Haushaltsrücklagen (230 - 240)**	**-540.700**	**8.770.500**	**-279.325,53**					

Ansatz 8520 Konto	Betriebe der Müllbeseitigung	Voranschlag 2027	Voranschlag 2026	Ergebnis 2025	Voranschlag 2027	Voranschlag 2026	Ergebnis 2025	BWST	S/D
		Ergebnisvoranschlag			Finanzierungsvoranschlag				
SA 00	**Saldo (00) Nettoergebnis nach Haushaltsrücklagen (Saldo 0 + Saldo 01)**	**245.400**	**9.444.400**	**895.157,65**					
Investive Gebarung									
8520 300901	Kapitaltransfers von Bund				15.700.000	12.100.000	17.742,00	GG3	
8520 301001	Kapitaltransfers von Ländern, Landesfonds u. -kammern				1.000.000	1.000.000	0,00	GG4A	
8520 305000	Kapitaltransfers von Unternehmen (ohne Finanzunternehmen)				8.900.000	16.300.000	0,00	GG3	
SU 33	**Summe Einzahlungen investive Gebarung**				**25.600.000**	**29.400.000**	**17.742,00**		
8520 010100	Gebäude und Bauten - Altstoffsammelzentrum *[14]*				80.000	510.000	-167,29	2HL	
8520 042010	Amts-, Betriebs- und Geschäftsausstattung *[15]*				30.000	34.200	11.601,30	GG4A	
8520 050000	Sonderanlagen *[16]*				32.300.000	38.200.000	0,00	GG4A	
8520 050100	Sonderanlagen - Altstoffsammelzentrum - VE 580				0	0	-1.338,10	2HL	
SU 34	**Summe Auszahlungen investive Gebarung**				**32.410.000**	**38.744.200**	**10.095,91**		
SA 2	**Saldo (2) Geldfluss aus der investiven Gebarung (33 - 34)**				**-6.810.000**	**-9.344.200**	**7.646,09**		
SA 3	**Saldo (3) Nettofinanzierungssaldo (SA 1 + SA 2)**				**-6.159.300**	**-8.780.500**	**278.232,85**		
Finanzierungstätigkeit									
8520 346100	Investitionsdarlehen von Finanzunternehmen				6.700.000	0	0,00	GG3D	
SU 35	**Summe Einzahlungen aus der Finanzierungstätigkeit**				**6.700.000**	**0**	**0,00**		
SU 36	**Summe Auszahlungen aus der Finanzierungstätigkeit**				**0**	**0**	**0,00**		
SA 4	**Saldo (4) Geldfluss aus der Finanzierungstätigkeit (35 - 36)**				**6.700.000**	**0**	**0,00**		
SA 5	**Saldo (5) Geldfluss aus der voranschlagswirksamen Gebarung (SA 3 + SA 4)**				**540.700**	**-8.780.500**	**278.232,85**		

Erläuterungen:

8520 810000	[1]	Erlöse aus der Sammlung von lizenzierten Verpackungen aus dem Hausmüll, Entgelte für Elektrogeräte-Sammlung und für das ARA Sammelsystem, Erlöse für Altstoffe (wie z.B. Altmetalle) und für die Übernahme und Verwertung von Altpapier, Alttextilien- und Altglassammlung
8520 810100	[2]	Erlöse aus der Anlieferung von Abfällen und Hausmüll zum Altstoffsammelzentrum, Erlöse aus Grünschnittübernahme
8520 811100	[3]	Pachtzinse VSM GmbH & Co KG für Betriebsräumlichkeiten (inkl. Betriebskosten)
8520 816000	[4]	Kommunalsteuer von VSM GmbH & Co KG, Kostenersatz für Sperrmüllabfuhr, -sammlung und -verwertung
8520 816110	[5]	Kostenersatz Pensions- und Verwaltungskostenbeitrag von Kärntner Entsorgungsvermittlungs GmbH (KEV)
8520 827550	[6]	Personalkosten-Refundierung von Kärntner Entsorgungsvermittlungs GmbH (KEV)
8520 827590	[7]	Personalkosten-Refundierung laut Personalüberlassungsvertrag VSM GmbH & Co KG
8520 852000	[8]	Abfallgebühren
8520 621000	[9]	DLV 9.2 Transporte für die Verwertung/Entsorgung aus dem Altstoffsammelzentrum, Infocontainer Abfallwirtschaft - Transport
8520 700000	[10]	Miete für Zurverfügungstellung von Altstoffsammelbehältern
8520 726000	[11]	Mitgliedsbeiträge ÖWAV und VÖA Vereinigung Öffentlicher Abfallwirtschaftsbetriebe
8520 728000	[12]	Entleerung Hausmüllbehälter, Betrieb des ASZ, Biomüll- und Problemstoffsammlung, Christbaumentsorgung, Abfallverwertung, Sperrmüll- und Altpapiersammlung, Abfallberatung, abfallrechtliche Dienstleistungen
8520 728100	[13]	Verwertung von Haus- und Sperrmüll, Altpapiersammlung, Verbandsanteile für den laufenden Aufwand des Abfallwirtschaftsverbandes
8520 010100	[14]	ASZ - Erneurung Umladehalle nach Brandschaden
8520 042010	[15]	Behälter für die Abfallentsorgung
8520 050000	[16]	Auenpark - Altlastensanierung

Ansatz 8521 Konto	BETRIEBE - ENTSORGUNGSEINRICHTUNGEN	Voranschlag 2027	Voranschlag 2026	Ergebnis 2025	Voranschlag 2027	Voranschlag 2026	Ergebnis 2025	BWST	S/D
		Ergebnisvoranschlag			Finanzierungsvoranschlag				
Operative Gebarung									
SU 21 / SU 31	**Summe Erträge / Einzahlungen operative Gebarung**	**0**	**0**	**0,00**	**0**	**0**	**0,00**		
8521 695000	Wertberichtigungen zu kurzfristigen Forderungen (LuL)	200	200	0,00				3BE	
SU 22 / SU 32	**Summe Aufwendungen / Auszahlungen operative Gebarung**	**200**	**200**	**0,00**	**0**	**0**	**0,00**		
SA 0 / SA 1	**(0) Nettoergebnis (21 - 22) / Saldo (1) Geldfluss aus der operativen Gebarung (31 - 32)**	**-200**	**-200**	**0,00**	**0**	**0**	**0,00**		
SA 01	**Saldo (01) Haushaltsrücklagen (230 - 240)**	**0**	**0**	**0,00**					
SA 00	**Saldo (00) Nettoergebnis nach Haushaltsrücklagen (Saldo 0 + Saldo 01)**	**-200**	**-200**	**0,00**					
Investive Gebarung									
SU 33	**Summe Einzahlungen investive Gebarung**				**0**	**0**	**0,00**		
SU 34	**Summe Auszahlungen investive Gebarung**				**0**	**0**	**0,00**		
SA 2	**Saldo (2) Geldfluss aus der investiven Gebarung (33 - 34)**				**0**	**0**	**0,00**		
SA 3	**Saldo (3) Nettofinanzierungssaldo (SA 1 + SA 2)**				**0**	**0**	**0,00**		
Finanzierungstätigkeit									
SU 35	**Summe Einzahlungen aus der Finanzierungstätigkeit**				**0**	**0**	**0,00**		
SU 36	**Summe Auszahlungen aus der Finanzierungstätigkeit**				**0**	**0**	**0,00**		
SA 4	**Saldo (4) Geldfluss aus der Finanzierungstätigkeit (35 - 36)**				**0**	**0**	**0,00**		
SA 5	**Saldo (5) Geldfluss aus der voranschlagswirksamen Gebarung (SA 3 + SA 4)**				**0**	**0**	**0,00**		

UA 853	Betriebe für die Errichtung und Verwaltung von Wohn- und Geschäftsgebäuden	Voranschlag 2027	Voranschlag 2026	Ergebnis 2025	Voranschlag 2027	Voranschlag 2026	Ergebnis 2025	BWST	S/D
		Ergebnisvoranschlag			Finanzierungsvoranschlag				
SA 0 / SA 1	**(0) Nettoergebnis (21 - 22) / Saldo (1) Geldfluss aus der operativen Gebarung (31 - 32)**	**-555.200**	**-288.000**	**-1.054.869,17**	**-290.400**	**-277.700**	**-291.954,13**		
SA 00	**Saldo (00) Nettoergebnis nach Haushaltsrücklagen (Saldo 0 + Saldo 01)**	**-555.200**	**-288.000**	**-1.054.869,17**					
SA 2	**Saldo (2) Geldfluss aus der investiven Gebarung (33 - 34)**				**-250.000**	**0**	**0,00**		
SA 3	**Saldo (3) Nettofinanzierungssaldo (SA 1 + SA 2)**				**-540.400**	**-277.700**	**-291.954,13**		
SA 4	**Saldo (4) Geldfluss aus der Finanzierungstätigkeit (35 - 36)**				**250.000**	**0**	**0,00**		
SA 5	**Saldo (5) Geldfluss aus der voranschlagswirksamen Gebarung (SA 3 + SA 4)**				**-290.400**	**-277.700**	**-291.954,13**		

Ansatz 8531 Konto	WOHNUNGEN	Voranschlag 2027	Voranschlag 2026	Ergebnis 2025	Voranschlag 2027	Voranschlag 2026	Ergebnis 2025	BWST	S/D
		Ergebnisvoranschlag			Finanzierungsvoranschlag				
Operative Gebarung									
8531 816010	Kostenbeiträge (-Ersätze) für sonstige Leistungen *[1]*	443.000	439.000	438.735,33	443.000	439.000	438.735,53	3W	

Ansatz 8531		WOHNUNGEN	Voranschlag 2027	Voranschlag 2026	Ergebnis 2025	Voranschlag 2027	Voranschlag 2026	Ergebnis 2025	BWST	S/D
	Konto		Ergebnisvoranschlag			Finanzierungsvoranschlag				
8531	816500	Kostenbeiträge (-Ersätze) für Personal	0	0	5.351,18	0	0	2.675,59	M1HR	
8531	817210	Erträge aus der Auflösung von sonstigen Rückstellungen - nicht konsumierte Gleitzeit	0	2.200	0,00				3BE	
8531	817500	Erträge aus der Auflösung von sonstigen Rückstellungen - Jubiläumszuwendungen	0	0	7.990,20				3BE	
SU 21 / SU 31		**Summe Erträge / Einzahlungen operative Gebarung**	**443.000**	**441.200**	**452.076,71**	**443.000**	**439.000**	**441.411,12**		
8531	400000	Geringwertige Wirtschaftsgüter (GWG)	500	500	0,00	500	500	0,00	3W	
8531	400009	Geringwertige Wirtschaftsgüter - intern - Zentraler Service	0	0	50,85	0	0	50,85	M3R	9958
8531	456009	Schreib-, Zeichen- und sonstige Büromittel - intern - Zentraler Service	1.500	1.600	1.341,58	1.500	1.600	1.341,58	M3R	9958
8531	457000	Druckwerke	0	0	90,00	0	0	0,00	3W	
8531	457009	Druckwerke - intern - Zentraler Service	200	200	159,20	200	200	159,20	M3R	9958
8531	459009	Sonstige Verbrauchsgüter - intern - Zentraler Service	100	100	13,04	100	100	13,04	M3R	9958
8531	500000	Geldbezüge, Beamte AV	104.100	99.000	168.967,95	104.100	99.000	162.573,18	M1HRL	9940
8531	501000	Geldbezüge, Beamte HV	3.200	0	0,00	3.200	0	0,00	M1HRL	9940
8531	510000	Geldbezüge, Vertragsbedienstete AV	364.500	365.200	293.570,79	364.500	365.200	293.570,79	M1HRL	9940
8531	511000	Geldbezüge, Vertragsbedienstete HV	48.000	45.800	44.958,61	48.000	45.800	44.958,61	M1HRL	9940
8531	522000	Geldbezüge, Angestellte nicht ganzjährig beschäftigt	9.900	0	10.308,51	9.900	0	10.308,51	M1HRL	9940
8531	563000	Sonstige Aufwandsentschädigungen	2.100	2.100	2.031,84	2.100	2.100	2.031,84	M1HRL	9940
8531	565000	Mehrleistungsvergütungen	3.300	3.700	3.488,87	3.300	3.700	3.488,87	M1HRL	9940
8531	566000	Zuwendungen aus Anlass von Dienstjubiläen	0	0	20.060,14	0	0	20.060,14	M1HRL	9940
8531	569000	Sonstige Nebengebühren	13.100	12.800	13.691,66	13.100	12.800	13.616,46	M1HRL	9940
8531	580000	DGB zum Ausgleichsfonds für Familienbeihilfen	10.200	17.800	15.603,46	10.200	17.800	15.612,13	M1HRL	9940
8531	581000	Dienstgeberbeiträge zur Alterssicherung	52.600	50.200	43.110,21	52.600	50.200	43.110,21	M1HRL	9940
8531	581010	Dienstgeberbeiträge zur Alterssicherung - Betriebspension	8.000	5.500	5.585,84	8.000	5.500	5.585,84	M1HRL	9940
8531	582000	Sonstige DGB zur sozialen Sicherheit	44.700	43.700	41.520,05	44.700	43.700	41.197,23	M1HRL	9940
8531	588000	Kommunalsteuer	10.400	9.900	10.087,92	10.400	9.900	10.052,61	M1HRL	9940
8531	591000	Dotierung von Rückstellungen für Abfertigungen	1.600	1.300	29.653,10				3BE	9944
8531	592000	Dotierung von Rückstellungen für Jubiläumszuwendungen	5.800	3.800	0,00				3BE	9944
8531	593000	Dotierung von Rückstellungen für nicht konsumierte Urlaube	6.200	7.200	5.630,48				3BE	9944
8531	593100	Dotierung von Rückstellungen f ür nicht konsumierte Gleitzeit	1.100	0	1.032,36				3BE	9944
8531	631700	Telekommunikationsdienste - M2IT	800	800	873,98	800	800	873,98	M2IT	9947
8531	670000	Versicherungen	500	500	0,00	500	500	0,00	GG3V	9950
8531	680700	Planmäßige Abschreibung - Amts-, Betriebs- und Geschäftsausstattung	100	200	484,69				3BE	9969
8531	723000	Amtspauschalien und Repräsentationsaufwendungen	1.000	1.000	1.000,00	1.000	1.000	1.000,00	3W	
8531	724100	Reisegebühren (einschl. Km-Geld)	2.000	2.000	375,85	2.000	2.000	423,73	3W	
8531	728219	Entgelte für sonstige Leistungen - intern - Druckerei	1.100	800	1.398,86	1.100	800	1.398,86	M2IT	9955
8531	728509	Entgelte für sonstige Leistungen - intern - EDV	50.000	52.100	45.400,00	50.000	52.100	45.400,00	M2IT	9955
8531	728520	Entgelte für sonstige Leistungen - Personalüberlassung	0	0	14.982,59	0	0	14.982,59	M1HR	9976
8531	728709	Entgelte für sonstige Leistungen - intern - Telefonanlage	1.600	1.400	1.555,00	1.600	1.400	1.555,00	M2IT	9957
8531	775000	Kap.Transfers an Unternehmungen *[2]*	250.000	0	0,00				GG3	

Ansatz 8531 Konto	WOHNUNGEN	Voranschlag 2027	Voranschlag 2026	Ergebnis 2025	Voranschlag 2027	Voranschlag 2026	Ergebnis 2025	BWST	S/D
		Ergebnisvoranschlag			Finanzierungsvoranschlag				
8531 779000	Invest.-/Tilgungszuschüsse an Untern.u.marktb.Betriebe	0	0	729.918,45	0	0	0,00	GG3	
SU 22 / SU 32	**Summe Aufwendungen / Auszahlungen operative Gebarung**	**998.200**	**729.200**	**1.506.945,88**	**733.400**	**716.700**	**733.365,25**		
SA 0 / SA 1	**(0) Nettoergebnis (21 - 22) / Saldo (1) Geldfluss aus der operativen Gebarung (31 - 32)**	**-555.200**	**-288.000**	**-1.054.869,17**	**-290.400**	**-277.700**	**-291.954,13**		
SA 01	**Saldo (01) Haushaltsrücklagen (230 - 240)**	**0**	**0**	**0,00**					
SA 00	**Saldo (00) Nettoergebnis nach Haushaltsrücklagen (Saldo 0 + Saldo 01)**	**-555.200**	**-288.000**	**-1.054.869,17**					
Investive Gebarung									
SU 33	**Summe Einzahlungen investive Gebarung**				**0**	**0**	**0,00**		
8531 775000	Kap.Transfers an Unternehmungen *[3]*				250.000	0	0,00	GG3	
SU 34	**Summe Auszahlungen investive Gebarung**				**250.000**	**0**	**0,00**		
SA 2	**Saldo (2) Geldfluss aus der investiven Gebarung (33 - 34)**				**-250.000**	**0**	**0,00**		
SA 3	**Saldo (3) Nettofinanzierungssaldo (SA 1 + SA 2)**				**-540.400**	**-277.700**	**-291.954,13**		
Finanzierungstätigkeit									
8531 346100	Investitionsdarlehen von Finanzunternehmen				250.000	0	0,00	GG3D	
SU 35	**Summe Einzahlungen aus der Finanzierungstätigkeit**				**250.000**	**0**	**0,00**		
SU 36	**Summe Auszahlungen aus der Finanzierungstätigkeit**				**0**	**0**	**0,00**		
SA 4	**Saldo (4) Geldfluss aus der Finanzierungstätigkeit (35 - 36)**				**250.000**	**0**	**0,00**		
SA 5	**Saldo (5) Geldfluss aus der voranschlagswirksamen Gebarung (SA 3 + SA 4)**				**-290.400**	**-277.700**	**-291.954,13**		

Erläuterungen:

8531 816010	[1]	Verwaltungskostenbeitrag Unternehmen 3WG - Wohnungen
8531 775000	[2]	Investitionszuschuss Gemeinnütziges Wohnen
8531 775000	[3]	Investitionszuschuss Gemeinnütziges Wohnen

UA 859	Sonstige Betriebe mit marktbestimmter Tätigkeit	Voranschlag 2027	Voranschlag 2026	Ergebnis 2025	Voranschlag 2027	Voranschlag 2026	Ergebnis 2025	BWST	S/D
		Ergebnisvoranschlag			Finanzierungsvoranschlag				
SA 0 / SA 1	**(0) Nettoergebnis (21 - 22) / Saldo (1) Geldfluss aus der operativen Gebarung (31 - 32)**	**-484.100**	**-453.300**	**115.071,72**	**-326.000**	**-290.800**	**408.126,54**		
SA 00	**Saldo (00) Nettoergebnis nach Haushaltsrücklagen (Saldo 0 + Saldo 01)**	**-437.100**	**-394.800**	**-87.051,82**					
SA 2	**Saldo (2) Geldfluss aus der investiven Gebarung (33 - 34)**				**-147.000**	**-213.500**	**-4.865.287,00**		
SA 3	**Saldo (3) Nettofinanzierungssaldo (SA 1 + SA 2)**				**-473.000**	**-504.300**	**-4.457.160,46**		
SA 4	**Saldo (4) Geldfluss aus der Finanzierungstätigkeit (35 - 36)**				**6.400**	**63.000**	**4.760.287,56**		
SA 5	**Saldo (5) Geldfluss aus der voranschlagswirksamen Gebarung (SA 3 + SA 4)**				**-466.600**	**-441.300**	**303.127,10**		

Ansatz 8592	PENSIONISTENWOHNHEIME (SCHLOSSGASSE)	Voranschlag 2027	Voranschlag 2026	Ergebnis 2025	Voranschlag 2027	Voranschlag 2026	Ergebnis 2025	BWST	S/D
Konto		Ergebnisvoranschlag			Finanzierungsvoranschlag				
Operative Gebarung									
8592 811100	Miet- und Pachtertrag	0	0	89.737,24	0	0	54.783,67	2HL	
SU 21 / SU 31	**Summe Erträge / Einzahlungen operative Gebarung**	**0**	**0**	**89.737,24**	**0**	**0**	**54.783,67**		
8592 600100	Energiebezüge - Strom	0	30.000	0,00	0	30.000	0,00	3BE	9965
8592 650000	Zinsen für Finanzschulden - in Euro	2.900	3.100	3.321,64	2.900	3.100	3.321,64	GG3D	9943
8592 680300	Planmäßige Abschreibung - Gebäude und Bauten	121.900	121.900	124.860,99				3BE	9969
SU 22 / SU 32	**Summe Aufwendungen / Auszahlungen operative Gebarung**	**124.800**	**155.000**	**128.182,63**	**2.900**	**33.100**	**3.321,64**		
SA 0 / SA 1	**(0) Nettoergebnis (21 - 22) / Saldo (1) Geldfluss aus der operativen Gebarung (31 - 32)**	**-124.800**	**-155.000**	**-38.445,39**	**-2.900**	**-33.100**	**51.462,03**		
SA 01	**Saldo (01) Haushaltsrücklagen (230 - 240)**	**0**	**0**	**0,00**					
SA 00	**Saldo (00) Nettoergebnis nach Haushaltsrücklagen (Saldo 0 + Saldo 01)**	**-124.800**	**-155.000**	**-38.445,39**					
Investive Gebarung									
SU 33	**Summe Einzahlungen investive Gebarung**				**0**	**0**	**0,00**		
SU 34	**Summe Auszahlungen investive Gebarung**				**0**	**0**	**0,00**		
SA 2	**Saldo (2) Geldfluss aus der investiven Gebarung (33 - 34)**				**0**	**0**	**0,00**		
SA 3	**Saldo (3) Nettofinanzierungssaldo (SA 1 + SA 2)**				**-2.900**	**-33.100**	**51.462,03**		
Finanzierungstätigkeit									
SU 35	**Summe Einzahlungen aus der Finanzierungstätigkeit**				**0**	**0**	**0,00**		
8592 346100	Investitionsdarlehen (Tilgung) - Finanzunternehmen				8.200	7.900	7.638,02	GG3D	9943
SU 36	**Summe Auszahlungen aus der Finanzierungstätigkeit**				**8.200**	**7.900**	**7.638,02**		
SA 4	**Saldo (4) Geldfluss aus der Finanzierungstätigkeit (35 - 36)**				**-8.200**	**-7.900**	**-7.638,02**		
SA 5	**Saldo (5) Geldfluss aus der voranschlagswirksamen Gebarung (SA 3 + SA 4)**				**-11.100**	**-41.000**	**43.824,01**		

Ansatz 8593	TECHNOLOGIEPARK VILLACH	Voranschlag 2027	Voranschlag 2026	Ergebnis 2025	Voranschlag 2027	Voranschlag 2026	Ergebnis 2025	BWST	S/D
Konto		Ergebnisvoranschlag			Finanzierungsvoranschlag				
Operative Gebarung									
8593 811000	Miet- und Pachtertrag *[1]*	7.900	700	637,30	7.900	700	637,30	GG3T	
8593 811010	Miet- und Pachterträge	0	0	0,00	0	0	-5.990,38	GG3T	
8593 811030	Miet- und Pachterträge	30.000	50.900	4.991,98	30.000	50.900	4.991,98	GG3T	
8593 813000	Erträge aus der Auflösung von Investitionszuschüssen (Kapitaltransfers)	55.100	8.200	31.619,32				3BE	
8593 827590	Kostenersätze für die Überlassung von Bediensteten an Dritte	0	0	16.291,20	0	0	43.660,41	GG3T	
8593 861101	Transfers von Ländern, Landesfonds u. -kammern - BZ	0	0	500.000,00	0	0	500.000,00	GG3	
SU 21 / SU 31	**Summe Erträge / Einzahlungen operative Gebarung**	**93.000**	**59.800**	**553.539,80**	**37.900**	**51.600**	**543.299,31**		
8593 413410	Handelswaren zur unentgeltlichen Weitergabe - BGA	100	2.000	0,00	100	2.000	0,00	GG3T	232
8593 455030	Chemische und sonstige artverwandte Mittel	500	500	0,00	500	500	0,00	GG3T	230
8593 457000	Druckwerke	500	3.000	0,00	500	3.000	0,00	GG3T	232

Ansatz 8593		TECHNOLOGIEPARK VILLACH	Voranschlag 2027	Voranschlag 2026	Ergebnis 2025	Voranschlag 2027	Voranschlag 2026	Ergebnis 2025	BWST	S/D
	Konto		Ergebnisvoranschlag			Finanzierungsvoranschlag				
8593	457030	Druckwerke	100	500	0,00	100	500	0,00	GG3T	230
8593	459000	Sonstige Verbrauchsgüter	100	100	0,00	100	100	0,00	GG3T	232
8593	459030	Sonstige Verbrauchsgüter	500	500	0,00	500	500	0,00	GG3T	230
8593	611600	Instandhaltung von Straßenbauten	3.000	3.000	0,00	3.000	3.000	0,00	4W	122
8593	613000	Instandhaltung von sonstigen Grundstückseinrichtungen	22.000	1.000	0,00	22.000	1.000	0,00	GG3T	232
8593	613600	Instandhaltung von sonstigen Grundstückseinrichtungen	1.000	1.000	0,00	1.000	1.000	0,00	4W	122
8593	619000	Instandhaltung von Sonderanlagen	100	0	0,00	100	0	0,00	GG3T	
8593	619030	Instandhaltung von Sonderanlagen	1.000	4.000	0,00	1.000	4.000	0,00	GG3T	230
8593	621000	Sonstige Transporte	2.000	2.500	2.040,91	2.000	2.500	2.040,91	GG3T	232
8593	640000	Rechts- und Beratungsaufwand	100	100	0,00	100	100	0,00	GG3T	232
8593	640030	Rechts- und Beratungsaufwand	100	2.000	0,00	100	2.000	0,00	GG3T	230
8593	640300	Rechts- und Beratungsaufwand	5.000	5.000	0,00	5.000	5.000	0,00	2VG	
8593	650000	Zinsen für Finanzschulden - in Euro	23.800	23.300	159.631,08	23.800	23.300	134.755,75	GG3D	9943
8593	670000	Versicherungen	1.200	2.200	804,18	1.200	2.200	804,18	GG3V	9950
8593	680200	Planmäßige Abschreibung - Grundstückseinrichtungen u. Infrastruktur	31.400	29.300	30.394,40				3BE	9969
8593	680500	Planmäßige Abschreibung - Sonderanlagen	53.700	15.700	35.571,79				3BE	9969
8593	680700	Planmäßige Abschreibung - Amts-, Betriebs- und Geschäftsausstattung	700	200	1.309,40				3BE	9969
8593	690800	Abschreibung von Forderungen (Schadensfälle)	2.000	100	0,00				3BE	9951
8593	695000	Wertberichtigungen zu kurzfristigen Forderungen (LuL)	3.500	3.500	0,00				3BE	
8593	700000	Miet- und Pachtaufwand	3.500	3.500	2.200,00	3.500	3.500	2.200,00	GG3T	232
8593	710000	Öffentliche Abgaben, ohne Gebühren gem. FAG	12.000	12.000	11.345,56	12.000	12.000	11.345,56	GG3T	232
8593	710030	Öffentliche Abgaben, ohne Gebühren gem. FAG	1.000	4.000	0,00	1.000	4.000	0,00	GG3T	230
8593	710300	Öffentliche Abgaben, ohne Gebühren gem. FAG *[2]*	100.000	100.000	33.537,00	100.000	100.000	33.537,00	2VG	
8593	723000	Amtspauschalien und Repräsentationsaufwendungen	400	400	0,00	400	400	0,00	GG3T	
8593	726000	Mitgliedsbeiträge an Institutionen *[3]*	3.600	3.600	2.916,67	3.600	3.600	2.916,67	MD	9959
8593	728000	Entgelte für sonstige Leistungen *[4]*	131.200	68.500	79.740,39	131.200	68.500	55.484,54	GG3T	232
8593	728009	Entgelte für sonstige Leistungen - intern - Wirtschaftshof	3.000	15.000	914,00	3.000	15.000	148,00	GG3T	307
8593	728030	Entgelte für sonstige Leistungen	27.100	28.100	0,00	27.100	28.100	0,00	GG3T	230
8593	728039	Entgelte für sonstige Leistungen - intern - Stadtgrün	5.000	10.700	746,20	5.000	10.700	812,65	GG3T	307
8593	728309	Entgelte für sonstige Leistungen - intern - Wirtschaftshof	1.000	1.000	0,00	1.000	1.000	0,00	GG3T	
8593	728600	Entgelte für sonstige Leistungen	1.000	1.000	0,00	1.000	1.000	0,00	4W	122
8593	728609	Entgelte für sonstige Leistungen - intern - Wirtschaftshof	8.000	8.000	0,00	8.000	8.000	0,00	4W	9956
8593	755000	Transfers an Unternehmen (ohne Finanzunternehmen) und andere	0	0	0,00	0	0	-60.000,00	GG3T	
SU 22 / SU 32		**Summe Aufwendungen / Auszahlungen operative Gebarung**	**449.200**	**355.300**	**361.151,58**	**357.900**	**306.500**	**184.045,26**		
SA 0 / SA 1		**(0) Nettoergebnis (21 - 22) / Saldo (1) Geldfluss aus der operativen Gebarung (31 - 32)**	**-356.200**	**-295.500**	**192.388,22**	**-320.000**	**-254.900**	**359.254,05**		
8593	895102	Rücklage (Kap.R.) - Kapitalrücklage	0	6.000	0,00				GG3K	
8593	895122	Rücklage (Kap.R.) - Kapitalrücklage Kelag	47.000	52.500	0,00				GG3K	
SA 01		**Saldo (01) Haushaltsrücklagen (230 - 240)**	**47.000**	**58.500**	**-202.123,54**					

Ansatz 8593 Konto	TECHNOLOGIEPARK VILLACH	Voranschlag 2027	Voranschlag 2026	Ergebnis 2025	Voranschlag 2027	Voranschlag 2026	Ergebnis 2025	BWST	S/D
		Ergebnisvoranschlag			Finanzierungsvoranschlag				
SA 00	**Saldo (00) Nettoergebnis nach Haushaltsrücklagen (Saldo 0 + Saldo 01)**	**-309.200**	**-237.000**	**-9.735,32**					
Investive Gebarung									
8593 300001	Kapitaltransfers von Bund, Bundesfonds u. -kammern				0	0	-1.000.000,00	GG3	
8593 301101	Kapitaltransfers von Ländern, Landesfonds u. -kammern - BZ				0	0	1.500.000,00	GG3	
SU 33	**Summe Einzahlungen investive Gebarung**				**0**	**0**	**500.000,00**		
8593 001300	Unbebaute Grundstücke				0	0	1.926.918,38	2VG	
8593 002100	Straßenbauten				0	1.000	93.111,42	2T	
8593 004000	Wasser- und Abwasserbauten und -anlagen				0	1.000	0,00	GG2	
8593 005200	Anlagen zu Straßenbauten				0	0	26.649,00	2T	
8593 006200	Sonstige Grundstückseinrichtungen *[5]*				45.000	46.000	133.114,40	2T	526
8593 042200	Amts-, Betriebs- und Geschäftsausstattung *[6]*				2.000	5.000	0,00	2T	526
8593 050100	Sonderanlagen				0	5.500	6.781,06	2T	
8593 060000	Im Bau befindliche Grundstückseinrichtungen - Post 004 *[7]*				50.000	55.000	120.492,92	GG2	
8593 060200	Im Bau befindliche Grundstückseinrichtungen - Straßen				0	0	108.188,51	2T	
SU 34	**Summe Auszahlungen investive Gebarung**				**97.000**	**113.500**	**2.415.255,69**		
SA 2	**Saldo (2) Geldfluss aus der investiven Gebarung (33 - 34)**				**-97.000**	**-113.500**	**-1.915.255,69**		
SA 3	**Saldo (3) Nettofinanzierungssaldo (SA 1 + SA 2)**				**-417.000**	**-368.400**	**-1.556.001,64**		
Finanzierungstätigkeit									
8593 346100	Investitionsdarlehen von Finanzunternehmen				50.000	55.000	2.117.379,23	GG3D	
SU 35	**Summe Einzahlungen aus der Finanzierungstätigkeit**				**50.000**	**55.000**	**2.117.379,23**		
8593 346100	Investitionsdarlehen (Tilgung) - Finanzunternehmen				74.700	73.500	287.621,47	GG3D	9943
SU 36	**Summe Auszahlungen aus der Finanzierungstätigkeit**				**74.700**	**73.500**	**287.621,47**		
SA 4	**Saldo (4) Geldfluss aus der Finanzierungstätigkeit (35 - 36)**				**-24.700**	**-18.500**	**1.829.757,76**		
SA 5	**Saldo (5) Geldfluss aus der voranschlagswirksamen Gebarung (SA 3 + SA 4)**				**-441.700**	**-386.900**	**273.756,12**		

Erläuterungen:			
8593	811000	[1]	myAcker GmbH - Nutzungsvereinbarung
8593	710300	[2]	Immo-Est Grundverkauf
8593	726000	[3]	Mitgliedsbeitrag für Silicon Alps Cluster
8593	728000	[4]	Schneeräumung, Baumkontrollen, Dienstleistungen, Freiraumgestaltung, Marketing
8593	006200	[5]	tpv - Leitsystem - Gesamtareal Infostellen
8593	042200	[6]	tpv - Infrastruktur - Parkgestaltung
8593	060000	[7]	tpv - Baureifmachung, Schüttung, Altlasten

Ansatz 8595 Konto	LCAS	Voranschlag 2027	Voranschlag 2026	Ergebnis 2025	Voranschlag 2027	Voranschlag 2026	Ergebnis 2025	BWST	S/D
		Ergebnisvoranschlag			Finanzierungsvoranschlag				
Operative Gebarung									
8595 819000	Übrige nicht finanzierungswirksame Erträge	0	0	8.120,46				3BE	
8595 829300	Sonstige Erträge	0	0	-8.120,46	0	0	1.624,09	2HL	
SU 21 / SU 31	**Summe Erträge / Einzahlungen operative Gebarung**	**0**	**0**	**0,00**	**0**	**0**	**1.624,09**		
8595 650000	Zinsen für Finanzschulden - in Euro	3.100	2.800	38.871,11	3.100	2.800	4.213,63	GG3D	9943
SU 22 / SU 32	**Summe Aufwendungen / Auszahlungen operative Gebarung**	**3.100**	**2.800**	**38.871,11**	**3.100**	**2.800**	**4.213,63**		
SA 0 / SA 1	**(0) Nettoergebnis (21 - 22) / Saldo (1) Geldfluss aus der operativen Gebarung (31 - 32)**	**-3.100**	**-2.800**	**-38.871,11**	**-3.100**	**-2.800**	**-2.589,54**		
SA 01	**Saldo (01) Haushaltsrücklagen (230 - 240)**	**0**	**0**	**0,00**					
SA 00	**Saldo (00) Nettoergebnis nach Haushaltsrücklagen (Saldo 0 + Saldo 01)**	**-3.100**	**-2.800**	**-38.871,11**					
Investive Gebarung									
SU 33	**Summe Einzahlungen investive Gebarung**				**0**	**0**	**0,00**		
8595 001000	Unbebaute Grundstücke				0	0	2.907.750,00	2VG	
8595 060200	Im Bau befindliche Grundstückseinrichtungen - Straßen *[1]*				50.000	100.000	42.281,31	2T	
SU 34	**Summe Auszahlungen investive Gebarung**				**50.000**	**100.000**	**2.950.031,31**		
SA 2	**Saldo (2) Geldfluss aus der investiven Gebarung (33 - 34)**				**-50.000**	**-100.000**	**-2.950.031,31**		
SA 3	**Saldo (3) Nettofinanzierungssaldo (SA 1 + SA 2)**				**-53.100**	**-102.800**	**-2.952.620,85**		
Finanzierungstätigkeit									
8595 346100	Investitionsdarlehen von Finanzunternehmen				50.000	100.000	2.950.031,31	GG3D	
SU 35	**Summe Einzahlungen aus der Finanzierungstätigkeit**				**50.000**	**100.000**	**2.950.031,31**		
8595 346100	Investitionsdarlehen (Tilgung) - Finanzunternehmen				10.700	10.600	11.863,49	GG3D	9943
SU 36	**Summe Auszahlungen aus der Finanzierungstätigkeit**				**10.700**	**10.600**	**11.863,49**		
SA 4	**Saldo (4) Geldfluss aus der Finanzierungstätigkeit (35 - 36)**				**39.300**	**89.400**	**2.938.167,82**		
SA 5	**Saldo (5) Geldfluss aus der voranschlagswirksamen Gebarung (SA 3 + SA 4)**				**-13.800**	**-13.400**	**-14.453,03**		

Erläuterungen:

8595 060200 [1] LCAS - Planungs- und Dienstleistungen

A 87	Wirtschaftliche Unternehmungen	Voranschlag 2027	Voranschlag 2026	Ergebnis 2025	Voranschlag 2027	Voranschlag 2026	Ergebnis 2025	BWST	S/D
		Ergebnisvoranschlag			Finanzierungsvoranschlag				
SA 0 / SA 1	(0) Nettoergebnis (21 - 22) / Saldo (1) Geldfluss aus der operativen Gebarung (31 - 32)	164.200	136.900	-9.419,33	310.500	138.500	16.731,58		
SA 00	Saldo (00) Nettoergebnis nach Haushaltsrücklagen (Saldo 0 + Saldo 01)	314.200	426.900	-9.419,33					
SA 2	Saldo (2) Geldfluss aus der investiven Gebarung (33 - 34)				-150.000	-290.000	-2.006.911,07		
SA 3	Saldo (3) Nettofinanzierungssaldo (SA 1 + SA 2)				160.500	-151.500	-1.990.179,49		
SA 4	Saldo (4) Geldfluss aus der Finanzierungstätigkeit (35 - 36)				-600	-600	2.006.343,48		
SA 5	Saldo (5) Geldfluss aus der voranschlagswirksamen Gebarung (SA 3 + SA 4)				159.900	-152.100	16.163,99		

UA 870	Elektrizitätsversorgung	Voranschlag 2027	Voranschlag 2026	Ergebnis 2025	Voranschlag 2027	Voranschlag 2026	Ergebnis 2025	BWST	S/D
		Ergebnisvoranschlag			Finanzierungsvoranschlag				
SA 0 / SA 1	(0) Nettoergebnis (21 - 22) / Saldo (1) Geldfluss aus der operativen Gebarung (31 - 32)	192.000	156.500	32.591,04	337.300	156.500	29.331,36		
SA 00	Saldo (00) Nettoergebnis nach Haushaltsrücklagen (Saldo 0 + Saldo 01)	242.000	236.500	32.591,04					
SA 2	Saldo (2) Geldfluss aus der investiven Gebarung (33 - 34)				-50.000	-80.000	-2.006.911,07		
SA 3	Saldo (3) Nettofinanzierungssaldo (SA 1 + SA 2)				287.300	76.500	-1.977.579,71		
SA 4	Saldo (4) Geldfluss aus der Finanzierungstätigkeit (35 - 36)				0	0	2.006.911,07		
SA 5	Saldo (5) Geldfluss aus der voranschlagswirksamen Gebarung (SA 3 + SA 4)				287.300	76.500	29.331,36		

Ansatz 8700 Konto	ELEKTRIZITÄTSVERSORGUNG	Voranschlag 2027	Voranschlag 2026	Ergebnis 2025	Voranschlag 2027	Voranschlag 2026	Ergebnis 2025	BWST	S/D
		Ergebnisvoranschlag			Finanzierungsvoranschlag				
Operative Gebarung									
8700 810610	Erträge aus Leistungen - Strom	400.000	210.000	43.605,20	400.000	210.000	37.145,06	3BE	
SU 21 / SU 31	**Summe Erträge / Einzahlungen operative Gebarung**	**400.000**	**210.000**	**43.605,20**	**400.000**	**210.000**	**37.145,06**		
8700 600100	Energiebezüge - Strom	4.000	0	1.873,53	4.000	0	1.578,10	3BE	9965
8700 613000	Instandhaltung von sonstigen Grundstückseinrichtungen	1.000	1.000	0,00	1.000	1.000	0,00	2HL	395
8700 619000	Instandhaltung von Sonderanlagen	5.000	5.000	0,00	5.000	5.000	0,00	2HL	395
8700 621000	Sonstige Transporte	100	100	0,00	100	100	0,00	2HL	395
8700 640300	Rechts- und Beratungsaufwand	3.000	3.000	0,00	3.000	3.000	0,00	GG3	
8700 670000	Versicherungen	4.500	4.500	2.371,90	4.500	4.500	2.371,90	GG3V	9950
8700 680500	Planmäßige Abschreibung - Sonderanlagen	145.300	0	0,00				3BE	9969
8700 710000	Öffentliche Abgaben, ohne Gebühren gem. FAG	30.000	25.000	3.370,03	30.000	25.000	465,00	GG3	
8700 711000	Gebühren f.d.Ben.v.Gemeindeeinr. u. -anlagen gem. FAG	300	300	0,00	300	300	0,00	2HL	395
8700 728000	Entgelte für sonstige Leistungen	8.300	8.100	3.398,70	8.300	8.100	3.398,70	2HL	395
8700 728009	Entgelte für sonstige Leistungen - intern - Wirtschaftshof	1.500	1.500	0,00	1.500	1.500	0,00	2HL	
8700 728039	Entgelte für sonstige Leistungen - intern - Stadtgrün	5.000	5.000	0,00	5.000	5.000	0,00	2HL	
SU 22 / SU 32	**Summe Aufwendungen / Auszahlungen operative Gebarung**	**208.000**	**53.500**	**11.014,16**	**62.700**	**53.500**	**7.813,70**		
SA 0 / SA 1	**(0) Nettoergebnis (21 - 22) / Saldo (1) Geldfluss aus der operativen Gebarung (31 - 32)**	**192.000**	**156.500**	**32.591,04**	**337.300**	**156.500**	**29.331,36**		
8700 895122	Rücklage (Kap.R.) - Kapitalrücklage Kelag	50.000	80.000	0,00				GG3K	
SA 01	**Saldo (01) Haushaltsrücklagen (230 - 240)**	**50.000**	**80.000**	**0,00**					
SA 00	**Saldo (00) Nettoergebnis nach Haushaltsrücklagen (Saldo 0 + Saldo 01)**	**242.000**	**236.500**	**32.591,04**					
Investive Gebarung									
SU 33	**Summe Einzahlungen investive Gebarung**				**0**	**0**	**0,00**		
8700 050000	Sonderanlagen *[1]*				50.000	80.000	2.006.911,07	2HL	
SU 34	**Summe Auszahlungen investive Gebarung**				**50.000**	**80.000**	**2.006.911,07**		
SA 2	**Saldo (2) Geldfluss aus der investiven Gebarung (33 - 34)**				**-50.000**	**-80.000**	**-2.006.911,07**		
SA 3	**Saldo (3) Nettofinanzierungssaldo (SA 1 + SA 2)**				**287.300**	**76.500**	**-1.977.579,71**		
Finanzierungstätigkeit									
8700 346100	Investitionsdarlehen von Finanzunternehmen				0	0	2.006.911,07	GG3D	
SU 35	**Summe Einzahlungen aus der Finanzierungstätigkeit**				**0**	**0**	**2.006.911,07**		
SU 36	**Summe Auszahlungen aus der Finanzierungstätigkeit**				**0**	**0**	**0,00**		
SA 4	**Saldo (4) Geldfluss aus der Finanzierungstätigkeit (35 - 36)**				**0**	**0**	**2.006.911,07**		
SA 5	**Saldo (5) Geldfluss aus der voranschlagswirksamen Gebarung (SA 3 + SA 4)**				**287.300**	**76.500**	**29.331,36**		

Erläuterungen:

8700 050000 [1] Planung Batteriespeicher

UA 875	Straßenverkehrsbetriebe	Voranschlag 2027	Voranschlag 2026	Ergebnis 2025	Voranschlag 2027	Voranschlag 2026	Ergebnis 2025	BWST	S/D
		Ergebnisvoranschlag			Finanzierungsvoranschlag				
SA 0 / SA 1	(0) Nettoergebnis (21 - 22) / Saldo (1) Geldfluss aus der operativen Gebarung (31 - 32)	-27.800	-19.600	-42.010,37	-26.800	-18.000	-12.599,78		
SA 00	Saldo (00) Nettoergebnis nach Haushaltsrücklagen (Saldo 0 + Saldo 01)	72.200	190.400	-42.010,37					
SA 2	Saldo (2) Geldfluss aus der investiven Gebarung (33 - 34)				-100.000	-210.000	0,00		
SA 3	Saldo (3) Nettofinanzierungssaldo (SA 1 + SA 2)				-126.800	-228.000	-12.599,78		
SA 4	Saldo (4) Geldfluss aus der Finanzierungstätigkeit (35 - 36)				-600	-600	-567,59		
SA 5	Saldo (5) Geldfluss aus der voranschlagswirksamen Gebarung (SA 3 + SA 4)				-127.400	-228.600	-13.167,37		

Ansatz 8751 Konto	SCHLEPPBAHN	Voranschlag 2027	Voranschlag 2026	Ergebnis 2025	Voranschlag 2027	Voranschlag 2026	Ergebnis 2025	BWST	S/D
		Ergebnisvoranschlag			Finanzierungsvoranschlag				
Operative Gebarung									
8751 810000	Erträge aus Leistungen *[1]*	14.400	13.800	13.727,74	14.400	13.800	13.727,74	2HL	
SU 21 / SU 31	**Summe Erträge / Einzahlungen operative Gebarung**	**14.400**	**13.800**	**13.727,74**	**14.400**	**13.800**	**13.727,74**		
8751 455029	Chemische und sonstige artverwandte Mittel - intern - Wirtschaftshof	700	700	0,00	700	700	0,00	2HL	
8751 619000	Instandhaltung von Sonderanlagen	30.000	20.500	17.241,52	30.000	20.500	-2.692,30	2HL	
8751 619300	Instandhaltung von Sonderanlagen	1.000	1.000	34.090,00	1.000	1.000	28.754,55	2HL	
8751 650000	Zinsen für Finanzschulden - in Euro	200	200	158,77	200	200	158,77	GG3D	9943
8751 680500	Planmäßige Abschreibung - Sonderanlagen	1.000	1.600	2.342,05				3BE	9969
8751 726000	Mitgliedsbeiträge an Institutionen *[2]*	300	300	230,00	300	300	230,00	MD	9959
8751 728000	Entgelte für sonstige Leistungen *[3]*	4.000	4.500	1.675,77	4.000	4.500	-123,50	2HL	
8751 728009	Entgelte für sonstige Leistungen - intern - Wirtschaftshof	5.000	4.600	0,00	5.000	4.600	0,00	2HL	
SU 22 / SU 32	**Summe Aufwendungen / Auszahlungen operative Gebarung**	**42.200**	**33.400**	**55.738,11**	**41.200**	**31.800**	**26.327,52**		
SA 0 / SA 1	**(0) Nettoergebnis (21 - 22) / Saldo (1) Geldfluss aus der operativen Gebarung (31 - 32)**	**-27.800**	**-19.600**	**-42.010,37**	**-26.800**	**-18.000**	**-12.599,78**		
8751 895122	Rücklage (Kap.R.) - Kapitalrücklage Kelag	100.000	210.000	0,00				GG3K	
SA 01	**Saldo (01) Haushaltsrücklagen (230 - 240)**	**100.000**	**210.000**	**0,00**					
SA 00	**Saldo (00) Nettoergebnis nach Haushaltsrücklagen (Saldo 0 + Saldo 01)**	**72.200**	**190.400**	**-42.010,37**					
Investive Gebarung									
SU 33	**Summe Einzahlungen investive Gebarung**				**0**	**0**	**0,00**		
8751 050300	Sonderanlagen *[4]*				100.000	210.000	0,00	2HL	
SU 34	**Summe Auszahlungen investive Gebarung**				**100.000**	**210.000**	**0,00**		
SA 2	**Saldo (2) Geldfluss aus der investiven Gebarung (33 - 34)**				**-100.000**	**-210.000**	**0,00**		
SA 3	**Saldo (3) Nettofinanzierungssaldo (SA 1 + SA 2)**				**-126.800**	**-228.000**	**-12.599,78**		
Finanzierungstätigkeit									
SU 35	**Summe Einzahlungen aus der Finanzierungstätigkeit**				**0**	**0**	**0,00**		
8751 346100	Investitionsdarlehen (Tilgung) - Finanzunternehmen				600	600	567,59	GG3D	9943
SU 36	**Summe Auszahlungen aus der Finanzierungstätigkeit**				**600**	**600**	**567,59**		
SA 4	**Saldo (4) Geldfluss aus der Finanzierungstätigkeit (35 - 36)**				**-600**	**-600**	**-567,59**		
SA 5	**Saldo (5) Geldfluss aus der voranschlagswirksamen Gebarung (SA 3 + SA 4)**				**-127.400**	**-228.600**	**-13.167,37**		

Erläuterungen:		
8751 810000	[1]	Papyrus - Benützungsentgelt Schleppbahn
8751 726000	[2]	Mitgliedsbeitrag Österreichischer Schleppgleisverband
8751 728000	[3]	Mäharbeiten und Schneeräumung
8751 050300	[4]	Anschlussbahn - Generalsanierung

A 88	Wirtschaftliche Unternehmungen (Fortsetzung)	Voranschlag 2027	Voranschlag 2026	Ergebnis 2025	Voranschlag 2027	Voranschlag 2026	Ergebnis 2025	BWST	S/D
		Ergebnisvoranschlag			Finanzierungsvoranschlag				
SA 0 / SA 1	(0) Nettoergebnis (21 - 22) / Saldo (1) Geldfluss aus der operativen Gebarung (31 - 32)	65.600	36.900	21.202,55	65.600	36.900	21.202,55		
SA 00	Saldo (00) Nettoergebnis nach Haushaltsrücklagen (Saldo 0 + Saldo 01)	65.600	36.900	21.202,55					
SA 2	Saldo (2) Geldfluss aus der investiven Gebarung (33 - 34)				0	0	0,00		
SA 3	Saldo (3) Nettofinanzierungssaldo (SA 1 + SA 2)				65.600	36.900	21.202,55		
SA 4	Saldo (4) Geldfluss aus der Finanzierungstätigkeit (35 - 36)				0	0	0,00		
SA 5	Saldo (5) Geldfluss aus der voranschlagswirksamen Gebarung (SA 3 + SA 4)				65.600	36.900	21.202,55		

UA 880	Lichtspieltheater	Voranschlag 2027	Voranschlag 2026	Ergebnis 2025	Voranschlag 2027	Voranschlag 2026	Ergebnis 2025	BWST	S/D
		Ergebnisvoranschlag			Finanzierungsvoranschlag				
SA 0 / SA 1	(0) Nettoergebnis (21 - 22) / Saldo (1) Geldfluss aus der operativen Gebarung (31 - 32)	65.600	36.900	21.202,55	65.600	36.900	21.202,55		
SA 00	Saldo (00) Nettoergebnis nach Haushaltsrücklagen (Saldo 0 + Saldo 01)	65.600	36.900	21.202,55					
SA 2	Saldo (2) Geldfluss aus der investiven Gebarung (33 - 34)				0	0	0,00		
SA 3	Saldo (3) Nettofinanzierungssaldo (SA 1 + SA 2)				65.600	36.900	21.202,55		
SA 4	Saldo (4) Geldfluss aus der Finanzierungstätigkeit (35 - 36)				0	0	0,00		
SA 5	Saldo (5) Geldfluss aus der voranschlagswirksamen Gebarung (SA 3 + SA 4)				65.600	36.900	21.202,55		

Ansatz 8800 Konto	STADTKINO	Voranschlag 2027	Voranschlag 2026	Ergebnis 2025	Voranschlag 2027	Voranschlag 2026	Ergebnis 2025	BWST	S/D
		Ergebnisvoranschlag			Finanzierungsvoranschlag				
Operative Gebarung									
8800 811000	Miet- und Pachtertrag	41.000	41.000	9.716,13	41.000	41.000	9.716,13	2HL	
8800 811010	Miet- und Pachtertrag	40.000	40.000	22.010,61	40.000	40.000	22.010,61	2HL	
SU 21 / SU 31	**Summe Erträge / Einzahlungen operative Gebarung**	**81.000**	**81.000**	**31.726,74**	**81.000**	**81.000**	**31.726,74**		
8800 600300	Energiebezüge - Wärme	1.000	28.000	392,11	1.000	28.000	392,11	3BE	9979
8800 614000	Instandhaltung von Gebäuden und Bauten	1.000	1.000	256,50	1.000	1.000	256,50	2HL	
8800 670000	Versicherungen	0	2.000	0,00	0	2.000	0,00	GG3V	9950
8800 710000	Öffentliche Abgaben, ohne Gebühren gem. FAG	5.100	4.900	4.260,43	5.100	4.900	4.260,43	2HL	
8800 711000	Gebühren f.d.Ben.v.Gemeindeeinr. u. -anlagen gem. FAG	1.900	1.800	1.615,15	1.900	1.800	1.615,15	2HL	
8800 720309	Kostenbeiträge (-Ersätze) für Leistungen - intern - VKB	4.400	4.400	4.000,00	4.400	4.400	4.000,00	GG3	
8800 728000	Entgelte für sonstige Leistungen	2.000	2.000	0,00	2.000	2.000	0,00	2HL	
SU 22 / SU 32	**Summe Aufwendungen / Auszahlungen operative Gebarung**	**15.400**	**44.100**	**10.524,19**	**15.400**	**44.100**	**10.524,19**		
SA 0 / SA 1	**(0) Nettoergebnis (21 - 22) / Saldo (1) Geldfluss aus der operativen Gebarung (31 - 32)**	**65.600**	**36.900**	**21.202,55**	**65.600**	**36.900**	**21.202,55**		
SA 01	**Saldo (01) Haushaltsrücklagen (230 - 240)**	**0**	**0**	**0,00**					
SA 00	**Saldo (00) Nettoergebnis nach Haushaltsrücklagen (Saldo 0 + Saldo 01)**	**65.600**	**36.900**	**21.202,55**					
Investive Gebarung									
SU 33	**Summe Einzahlungen investive Gebarung**				**0**	**0**	**0,00**		
SU 34	**Summe Auszahlungen investive Gebarung**				**0**	**0**	**0,00**		
SA 2	**Saldo (2) Geldfluss aus der investiven Gebarung (33 - 34)**				**0**	**0**	**0,00**		
SA 3	**Saldo (3) Nettofinanzierungssaldo (SA 1 + SA 2)**				**65.600**	**36.900**	**21.202,55**		
Finanzierungstätigkeit									
SU 35	**Summe Einzahlungen aus der Finanzierungstätigkeit**				**0**	**0**	**0,00**		
SU 36	**Summe Auszahlungen aus der Finanzierungstätigkeit**				**0**	**0**	**0,00**		
SA 4	**Saldo (4) Geldfluss aus der Finanzierungstätigkeit (35 - 36)**				**0**	**0**	**0,00**		
SA 5	**Saldo (5) Geldfluss aus der voranschlagswirksamen Gebarung (SA 3 + SA 4)**				**65.600**	**36.900**	**21.202,55**		

A 89	Wirtschaftliche Unternehmungen (Fortsetzung)	Voranschlag 2027	Voranschlag 2026	Ergebnis 2025	Voranschlag 2027	Voranschlag 2026	Ergebnis 2025	BWST	S/D
		Ergebnisvoranschlag			Finanzierungsvoranschlag				
SA 0 / SA 1	**(0) Nettoergebnis (21 - 22) / Saldo (1) Geldfluss aus der operativen Gebarung (31 - 32)**	**-2.187.900**	**-1.878.000**	**-2.345.664,68**	**-1.899.200**	**-1.604.800**	**-1.521.725,45**		
SA 00	**Saldo (00) Nettoergebnis nach Haushaltsrücklagen (Saldo 0 + Saldo 01)**	**-2.187.900**	**-1.878.000**	**-2.295.664,68**					
SA 2	**Saldo (2) Geldfluss aus der investiven Gebarung (33 - 34)**				**9.200**	**-30.800**	**-231.524,82**		
SA 3	**Saldo (3) Nettofinanzierungssaldo (SA 1 + SA 2)**				**-1.890.000**	**-1.635.600**	**-1.753.250,27**		
SA 4	**Saldo (4) Geldfluss aus der Finanzierungstätigkeit (35 - 36)**				**-538.800**	**-516.000**	**-705.918,53**		
SA 5	**Saldo (5) Geldfluss aus der voranschlagswirksamen Gebarung (SA 3 + SA 4)**				**-2.428.800**	**-2.151.600**	**-2.459.168,80**		

UA 894	Stadthallen, Kongresshäuser	Voranschlag 2027	Voranschlag 2026	Ergebnis 2025	Voranschlag 2027	Voranschlag 2026	Ergebnis 2025	BWST	S/D
		Ergebnisvoranschlag			Finanzierungsvoranschlag				
SA 0 / SA 1	**(0) Nettoergebnis (21 - 22) / Saldo (1) Geldfluss aus der operativen Gebarung (31 - 32)**	**-1.788.000**	**-1.734.400**	**-1.961.690,86**	**-1.499.300**	**-1.461.200**	**-1.290.514,72**		
SA 00	**Saldo (00) Nettoergebnis nach Haushaltsrücklagen (Saldo 0 + Saldo 01)**	**-1.788.000**	**-1.734.400**	**-1.961.690,86**					
SA 2	**Saldo (2) Geldfluss aus der investiven Gebarung (33 - 34)**				**-227.000**	**-234.000**	**-354.824,71**		
SA 3	**Saldo (3) Nettofinanzierungssaldo (SA 1 + SA 2)**				**-1.726.300**	**-1.695.200**	**-1.645.339,43**		
SA 4	**Saldo (4) Geldfluss aus der Finanzierungstätigkeit (35 - 36)**				**-22.700**	**-9.200**	**158.698,72**		
SA 5	**Saldo (5) Geldfluss aus der voranschlagswirksamen Gebarung (SA 3 + SA 4)**				**-1.749.000**	**-1.704.400**	**-1.486.640,71**		

Ansatz 8940 Konto		Stadthallen, Kongresshäuser	Voranschlag 2027	Voranschlag 2026	Ergebnis 2025	Voranschlag 2027	Voranschlag 2026	Ergebnis 2025	BWST	S/D
			Ergebnisvoranschlag			Finanzierungsvoranschlag				
Operative Gebarung										
8940	811100	Miet- und Pachtertrag	7.000	10.600	0,00	7.000	10.600	31.937,49	GG3	
8940	816100	Kostenbeiträge (-Ersätze) für sonstige Leistungen *[1]*	21.300	21.100	18.744,13	21.300	21.100	10.621,90	M1HRB	
8940	817200	Erträge aus der Auflösung von sonstigen Rückstellungen - nicht konsumierte Urlaube	0	300	0,00				3BE	
8940	817210	Erträge aus der Auflösung von sonstigen Rückstellungen - nicht konsumierte Gleitzeit	0	1.700	0,00				3BE	
8940	827550	Kostenersätze für die Überlassung von Bediensteten an Dritte *[2]*	345.800	340.800	326.553,73	345.800	340.800	193.436,74	M1HRB	
8940	829000	Sonstige Erträge	1.100	1.100	1.100,00	1.100	1.100	1.100,00	GG3	
SU 21 / SU 31		**Summe Erträge / Einzahlungen operative Gebarung**	**375.200**	**375.600**	**346.397,86**	**375.200**	**373.600**	**237.096,13**		
8940	500000	Geldbezüge, Beamte AV	80.700	79.400	76.454,80	80.700	79.400	76.734,36	M1HRL	9940
8940	511000	Geldbezüge, Vertragsbedienstete HV	157.800	155.600	150.918,90	157.800	155.600	150.918,90	M1HRL	9940
8940	521000	Geldbezüge, Arbeiter ganzjährig beschäftigt	7.500	7.500	7.362,31	7.500	7.500	7.362,31	M1HRL	9940
8940	530000	Sachbezüge der Beamtinnen und Beamten der Verwaltung	200	0	0,00	200	0	0,00	M1HRL	9940

Ansatz 8940	Konto	Stadthallen, Kongresshäuser	Voranschlag 2027	Voranschlag 2026	Ergebnis 2025	Voranschlag 2027	Voranschlag 2026	Ergebnis 2025	BWST	S/D
			Ergebnisvoranschlag			Finanzierungsvoranschlag				
8940	563000	Sonstige Aufwandsentschädigungen	7.800	7.600	7.558,56	7.800	7.600	7.571,11	M1HRL	9940
8940	565000	Mehrleistungsvergütungen	7.200	7.900	8.412,24	7.200	7.900	8.216,70	M1HRL	9940
8940	569000	Sonstige Nebengebühren	15.200	14.400	15.178,43	15.200	14.400	15.227,94	M1HRL	9940
8940	580000	DGB zum Ausgleichsfonds für Familienbeihilfen	10.100	9.800	9.550,23	10.100	9.800	9.555,64	M1HRL	9940
8940	581000	Dienstgeberbeiträge zur Alterssicherung	23.300	22.700	21.266,01	23.300	22.700	21.266,01	M1HRL	9940
8940	581010	Dienstgeberbeiträge zur Alterssicherung - Betriebspension	3.900	3.800	3.729,76	3.900	3.800	3.729,76	M1HRL	9940
8940	582000	Sonstige DGB zur sozialen Sicherheit	19.900	19.400	18.376,28	19.900	19.400	18.388,14	M1HRL	9940
8940	588000	Kommunalsteuer	8.400	8.200	7.962,09	8.400	8.200	7.966,47	M1HRL	9940
8940	591000	Dotierung von Rückstellungen für Abfertigungen	4.400	3.800	3.216,56				3BE	9944
8940	592000	Dotierung von Rückstellungen für Jubiläumszuwendungen	2.100	2.100	1.612,10				3BE	9944
8940	593000	Dotierung von Rückstellungen für nicht konsumierte Urlaube	2.300	0	2.101,69				3BE	9944
8940	593100	Dotierung von Rückstellungen f ür nicht konsumierte Gleitzeit	3.500	0	3.153,73				3BE	9944
8940	650000	Zinsen für Finanzschulden - in Euro	3.900	4.200	11.886,91	3.900	4.200	9.936,71	GG3D	9943
8940	724100	Reisegebühren (einschl. Km-Geld)	3.000	3.000	0,00	3.000	3.000	0,00	M1HRB	
8940	755000	Transfers an Unternehmen (ohne Finanzunternehmen) und andere *[3]*	1.162.000	1.126.000	1.082.052,40	1.162.000	1.126.000	811.539,30	GG3	284
8940	760000	Pensionen und sonstige Ruhebezüge (einschl.DGB)	18.300	18.100	18.744,13	18.300	18.100	18.744,13	M1HRB	9942
8940	775000	Kap.Transfers an Unternehmungen *[4]*	220.000	214.000	204.702,52				GG3	284
8940	775010	Kapitaltransfers an Unternehmen (ohne Finanzunternehmen) und andere	0	0	266.000,00				GG3	
SU 22 / SU 32		**Summe Aufwendungen / Auszahlungen operative Gebarung**	**1.761.500**	**1.707.500**	**1.920.239,65**	**1.529.200**	**1.487.600**	**1.167.157,48**		
SA 0 / SA 1		**(0) Nettoergebnis (21 - 22) / Saldo (1) Geldfluss aus der operativen Gebarung (31 - 32)**	**-1.386.300**	**-1.331.900**	**-1.573.841,79**	**-1.154.000**	**-1.114.000**	**-930.061,35**		
SA 01		**Saldo (01) Haushaltsrücklagen (230 - 240)**	**0**	**0**	**0,00**					
SA 00		**Saldo (00) Nettoergebnis nach Haushaltsrücklagen (Saldo 0 + Saldo 01)**	**-1.386.300**	**-1.331.900**	**-1.573.841,79**					
Investive Gebarung										
SU 33		**Summe Einzahlungen investive Gebarung**				**0**	**0**	**0,00**		
8940	775000	Kap.Transfers an Unternehmungen *[5]*				220.000	214.000	153.526,89	GG3	284
8940	775010	Kapitaltransfers an Unternehmen (ohne Finanzunternehmen) und andere				0	0	166.000,00	GG3	
SU 34		**Summe Auszahlungen investive Gebarung**				**220.000**	**214.000**	**319.526,89**		
SA 2		**Saldo (2) Geldfluss aus der investiven Gebarung (33 - 34)**				**-220.000**	**-214.000**	**-319.526,89**		
SA 3		**Saldo (3) Nettofinanzierungssaldo (SA 1 + SA 2)**				**-1.374.000**	**-1.328.000**	**-1.249.588,24**		
Finanzierungstätigkeit										
8940	346100	Investitionsdarlehen von Finanzunternehmen				0	0	166.000,00	GG3D	
SU 35		**Summe Einzahlungen aus der Finanzierungstätigkeit**				**0**	**0**	**166.000,00**		
8940	346100	Investitionsdarlehen (Tilgung) - Finanzunternehmen				21.200	20.800	31.416,10	GG3D	9943
SU 36		**Summe Auszahlungen aus der Finanzierungstätigkeit**				**21.200**	**20.800**	**31.416,10**		
SA 4		**Saldo (4) Geldfluss aus der Finanzierungstätigkeit (35 - 36)**				**-21.200**	**-20.800**	**134.583,90**		

Ansatz 8940	Stadthallen, Kongresshäuser	Voranschlag 2027	Voranschlag 2026	Ergebnis 2025	Voranschlag 2027	Voranschlag 2026	Ergebnis 2025	BWST	S/D
Konto		Ergebnisvoranschlag			Finanzierungsvoranschlag				
SA 5	**Saldo (5) Geldfluss aus der voranschlagswirksamen Gebarung (SA 3 + SA 4)**				**-1.395.200**	**-1.348.800**	**-1.115.004,34**		

Erläuterungen:			
8940	816100	[1]	Refundierung Pensionsbeitrag, Reisegebühren von der CCV GmbH
8940	827550	[2]	Personalkosten-Refundierung von der CCV GmbH
8940	755000	[3]	Betriebszuschuss CCV GmbH Congress Center Villach
8940	775000	[4]	Investitionszuschuss CCV GmbH Congress Center Villach
8940	775000	[5]	Investitionszuschuss CCV GmbH Congress Center Villach

Ansatz 8941		BAMBERGSÄLE	Voranschlag 2027	Voranschlag 2026	Ergebnis 2025	Voranschlag 2027	Voranschlag 2026	Ergebnis 2025	BWST	S/D
	Konto		Ergebnisvoranschlag			Finanzierungsvoranschlag				
Operative Gebarung										
8941	810000	Erträge aus Leistungen *[1]*	89.200	85.000	71.504,11	89.200	85.000	93.092,46	4FS	
8941	810009	Erträge aus Leistungen - intern - Bambergsäle	118.900	125.200	52.785,85	118.900	125.200	48.914,62	4FS	
8941	817400	Erträge aus der Auflösung von sonstigen Rückstellungen - Abfertigungen	0	0	3.008,15				3BE	
8941	817500	Erträge aus der Auflösung von sonstigen Rückstellungen - Jubiläumszuwendungen	0	0	4.399,33				3BE	
8941	829380	Sonstige Erträge - Schadensfall - 8941.61x380	100	100	0,00	100	100	0,00	4FS	
SU 21 / SU 31		**Summe Erträge / Einzahlungen operative Gebarung**	**208.200**	**210.300**	**131.697,44**	**208.200**	**210.300**	**142.007,08**		
8941	400000	Geringwertige Wirtschaftsgüter (GWG)	7.400	7.400	7.642,01	7.400	7.400	8.347,26	4FS	187
8941	409000	Ersatzteile	100	100	0,00	100	100	0,00	4FS	187
8941	413400	Handelswaren zur unentgeltlichen Weitergabe	100	100	0,00	100	100	0,00	4FS	187
8941	420000	Roh-, Hilfs- und Baustoffe	100	100	0,00	100	100	0,00	4FS	
8941	453000	Schmier- und Schleifmittel	100	100	0,00	100	100	0,00	4FS	187
8941	454000	Reinigungsmittel	1.400	1.400	1.707,39	1.400	1.400	1.707,39	4FS	187
8941	455000	Chemische und sonstige artverwandte Mittel	100	100	0,00	100	100	0,00	4FS	187
8941	456000	Schreib-, Zeichen- und sonstige Büromittel	200	200	8,82	200	200	8,82	4FS	187
8941	456009	Schreib-, Zeichen- und sonstige Büromittel - intern - Zentraler Service	100	100	0,00	100	100	0,00	M3R	9958
8941	457000	Druckwerke	100	100	0,00	100	100	0,00	4FS	187
8941	458000	Mittel zur ärztlichen Betreuung und Gesundheitsvorsorge	100	100	0,00	100	100	0,00	4FS	187
8941	459000	Sonstige Verbrauchsgüter	1.100	1.100	418,52	1.100	1.100	429,20	4FS	187
8941	459009	Sonstige Verbrauchsgüter - intern - Zentraler Service	100	100	0,00	100	100	0,00	M3R	9958
8941	510000	Geldbezüge, Vertragsbedienstete AV	130.900	155.600	105.163,04	130.900	155.600	105.163,04	M1HRL	9940
8941	511000	Geldbezüge, Vertragsbedienstete HV	1.900	3.800	4.236,64	1.900	3.800	4.236,64	M1HRL	9940
8941	523000	Geldbezüge, Arbeiter nicht ganzjährig beschäftigt	0	0	131,02	0	0	131,02	M1HRL	9940
8941	565000	Mehrleistungsvergütungen	0	0	41,45	0	0	41,45	M1HRL	9940
8941	569000	Sonstige Nebengebühren	3.400	4.100	3.459,75	3.400	4.100	3.459,75	M1HRL	9940

Ansatz 8941		BAMBERGSÄLE	Voranschlag 2027	Voranschlag 2026	Ergebnis 2025	Voranschlag 2027	Voranschlag 2026	Ergebnis 2025	BWST	S/D
Konto			Ergebnisvoranschlag			Finanzierungsvoranschlag				
8941	580000	DGB zum Ausgleichsfonds für Familienbeihilfen	5.100	6.000	4.107,99	5.100	6.000	4.107,99	M1HRL	9940
8941	581000	Dienstgeberbeiträge zur Alterssicherung	17.300	20.500	13.982,78	17.300	20.500	13.982,78	M1HRL	9940
8941	581010	Dienstgeberbeiträge zur Alterssicherung - Betriebspension	3.100	2.800	1.555,64	3.100	2.800	1.555,64	M1HRL	9940
8941	582000	Sonstige DGB zur sozialen Sicherheit	13.500	16.000	10.873,67	13.500	16.000	10.873,67	M1HRL	9940
8941	588000	Kommunalsteuer	4.100	4.900	3.342,88	4.100	4.900	3.342,88	M1HRL	9940
8941	592000	Dotierung von Rückstellungen für Jubiläumszuwendungen	1.800	1.000	0,00				3BE	9944
8941	593000	Dotierung von Rückstellungen für nicht konsumierte Urlaube	600	1.000	584,03				3BE	9944
8941	593100	Dotierung von Rückstellungen f ür nicht konsumierte Gleitzeit	800	0	686,65				3BE	9944
8941	600100	Energiebezüge - Strom	21.000	13.500	14.137,31	21.000	13.500	10.872,25	3BE	9965
8941	614000	Instandhaltung von Gebäuden und Bauten	16.500	3.000	17.487,50	16.500	3.000	9.126,17	4FS	187
8941	614200	Instandhaltung von Gebäuden und Bauten - Bambergsaal	0	0	0,00	0	0	61.643,47	2HL	
8941	614220	Instandhaltung von Gebäuden und Bauten - Wartungen	1.000	600	163,96	1.000	600	163,96	2HL	9963
8941	614380	Instandhaltung von Gebäuden und Bauten - Schadensfall - 8941.829380	100	100	0,00	100	100	0,00	4FS	187
8941	616000	Instandh.von Maschinen u.masch.Anlagen	100	100	0,00	100	100	0,00	4FS	187
8941	618000	Instandhaltung von sonstigen Anlagen	2.000	2.000	2.675,22	2.000	2.000	3.494,30	4FS	187
8941	618260	Instandhaltung von sonstigen Anlagen - 5F	200	200	0,00	200	200	0,00	4F	9964
8941	630000	Postdienste	100	100	0,00	100	100	0,00	M2IT	9949
8941	631000	Telekommunikationsdienste	1.700	1.700	1.099,76	1.700	1.700	988,74	4FS	187
8941	631700	Telekommunikationsdienste - M2IT	200	200	112,94	200	200	112,94	M2IT	9947
8941	650000	Zinsen für Finanzschulden - in Euro	2.000	1.800	4.132,77	2.000	1.800	3.718,09	GG3D	9943
8941	670000	Versicherungen	1.500	1.500	1.071,67	1.500	1.500	1.071,67	GG3V	9950
8941	680300	Planmäßige Abschreibung - Gebäude und Bauten	35.300	35.300	35.326,28				3BE	9969
8941	680700	Planmäßige Abschreibung - Amts-, Betriebs- und Geschäftsausstattung	17.900	18.000	21.488,89				3BE	9969
8941	700000	Miet- und Pachtaufwand	193.000	193.000	165.049,53	193.000	193.000	165.049,53	4FS	187
8941	700009	Miet- und Pachtaufwand - intern - Wirtschaftshof	300	300	0,00	300	300	0,00	4FS	190
8941	710000	Öffentliche Abgaben, ohne Gebühren gem. FAG	100	100	0,00	100	100	0,00	4FS	187
8941	724100	Reisegebühren (einschl. Km-Geld)	700	700	0,00	700	700	0,00	4FS	187
8941	726000	Mitgliedsbeiträge an Institutionen	100	100	0,00	100	100	0,00	MD	9959
8941	728000	Entgelte für sonstige Leistungen *[2]*	111.300	101.300	87.407,00	111.300	101.300	78.905,00	4FS	187
8941	728009	Entgelte für sonstige Leistungen - intern - Wirtschaftshof	200	200	0,00	200	200	0,00	4FS	190
8941	728039	Entgelte für sonstige Leistungen - intern - Stadtgrün	100	100	0,00	100	100	0,00	4FS	190
8941	728219	Entgelte für sonstige Leistungen - intern - Druckerei	100	100	0,00	100	100	0,00	M2IT	9955
8941	728220	Entgelte für sonstige Leistungen - Überprüfungen	1.200	2.000	1.961,15	1.200	2.000	436,55	2HL	9963
8941	728509	Entgelte für sonstige Leistungen - intern - EDV	9.200	9.600	8.024,71	9.200	9.600	8.024,71	M2IT	9955
8941	728520	Entgelte für sonstige Leistungen - Personalüberlassung	0	0	892,54	0	0	892,54	M1HR	9976
8941	728709	Entgelte für sonstige Leistungen - intern - Telefonanlage	500	500	573,00	500	500	573,00	M2IT	9957
SU 22 / SU 32		**Summe Aufwendungen / Auszahlungen operative Gebarung**	**609.900**	**612.800**	**519.546,51**	**553.500**	**557.500**	**502.460,45**		
SA 0 / SA 1		**(0) Nettoergebnis (21 - 22) / Saldo (1) Geldfluss aus der operativen Gebarung (31 - 32)**	**-401.700**	**-402.500**	**-387.849,07**	**-345.300**	**-347.200**	**-360.453,37**		
SA 01		**Saldo (01) Haushaltsrücklagen (230 - 240)**	**0**	**0**	**0,00**					

Ansatz 8941 Konto	BAMBERGSÄLE	Voranschlag 2027	Voranschlag 2026	Ergebnis 2025	Voranschlag 2027	Voranschlag 2026	Ergebnis 2025	BWST	S/D
		Ergebnisvoranschlag			Finanzierungsvoranschlag				
SA 00	**Saldo (00) Nettoergebnis nach Haushaltsrücklagen (Saldo 0 + Saldo 01)**	**-401.700**	**-402.500**	**-387.849,07**					
Investive Gebarung									
SU 33	**Summe Einzahlungen investive Gebarung**				**0**	**0**	**0,00**		
8941 042010	Amts-, Betriebs- und Geschäftsausstattung *[3]*				7.000	20.000	35.297,82	4FS	
SU 34	**Summe Auszahlungen investive Gebarung**				**7.000**	**20.000**	**35.297,82**		
SA 2	**Saldo (2) Geldfluss aus der investiven Gebarung (33 - 34)**				**-7.000**	**-20.000**	**-35.297,82**		
SA 3	**Saldo (3) Nettofinanzierungssaldo (SA 1 + SA 2)**				**-352.300**	**-367.200**	**-395.751,19**		
Finanzierungstätigkeit									
8941 346100	Investitionsdarlehen von Finanzunternehmen				7.000	20.000	35.297,82	GG3D	
SU 35	**Summe Einzahlungen aus der Finanzierungstätigkeit**				**7.000**	**20.000**	**35.297,82**		
8941 346100	Investitionsdarlehen (Tilgung) - Finanzunternehmen				8.500	8.400	11.183,00	GG3D	9943
SU 36	**Summe Auszahlungen aus der Finanzierungstätigkeit**				**8.500**	**8.400**	**11.183,00**		
SA 4	**Saldo (4) Geldfluss aus der Finanzierungstätigkeit (35 - 36)**				**-1.500**	**11.600**	**24.114,82**		
SA 5	**Saldo (5) Geldfluss aus der voranschlagswirksamen Gebarung (SA 3 + SA 4)**				**-353.800**	**-355.600**	**-371.636,37**		

Erläuterungen:		
8941 810000	[1]	Halbtages-/und Tagesmiete, Vermietung Bühne, Piano, Garderobe, Billeteure
8941 728000	[2]	Dienstleistungen an Verein Stadthalle Villach, Klavierstimmung, Software – Update, Umbau- und Reinigungsarbeiten
8941 042010	[3]	Bambergsäle - Veranstaltungstechnik und Inventar

UA 899	Sonstige wirtschaftliche Unternehmungen	Voranschlag 2027	Voranschlag 2026	Ergebnis 2025	Voranschlag 2027	Voranschlag 2026	Ergebnis 2025	BWST	S/D
		Ergebnisvoranschlag			Finanzierungsvoranschlag				
SA 0 / SA 1	**(0) Nettoergebnis (21 - 22) / Saldo (1) Geldfluss aus der operativen Gebarung (31 - 32)**	**-399.900**	**-143.600**	**-383.973,82**	**-399.900**	**-143.600**	**-231.210,73**		
SA 00	**Saldo (00) Nettoergebnis nach Haushaltsrücklagen (Saldo 0 + Saldo 01)**	**-399.900**	**-143.600**	**-333.973,82**					
SA 2	**Saldo (2) Geldfluss aus der investiven Gebarung (33 - 34)**				**236.200**	**203.200**	**123.299,89**		
SA 3	**Saldo (3) Nettofinanzierungssaldo (SA 1 + SA 2)**				**-163.700**	**59.600**	**-107.910,84**		
SA 4	**Saldo (4) Geldfluss aus der Finanzierungstätigkeit (35 - 36)**				**-516.100**	**-506.800**	**-864.617,25**		
SA 5	**Saldo (5) Geldfluss aus der voranschlagswirksamen Gebarung (SA 3 + SA 4)**				**-679.800**	**-447.200**	**-972.528,09**		

Ansatz 8992 Konto	KÄRNTEN THERME GMBH	Voranschlag 2027	Voranschlag 2026	Ergebnis 2025	Voranschlag 2027	Voranschlag 2026	Ergebnis 2025	BWST	S/D
		Ergebnisvoranschlag			Finanzierungsvoranschlag				
Operative Gebarung									
8992 811000	Miet- und Pachtertrag - Untervermietung	1.260.000	1.170.000	1.444.039,94	1.260.000	1.170.000	1.025.004,24	GG3	
8992 829000	Sonstige Erträge	15.000	15.000	15.097,52	15.000	15.000	15.097,52	GG3	
SU 21 / SU 31	**Summe Erträge / Einzahlungen operative Gebarung**	**1.275.000**	**1.185.000**	**1.459.137,46**	**1.275.000**	**1.185.000**	**1.040.101,76**		
8992 457000	Druckwerke	100	100	0,00	100	100	0,00	GG3	279
8992 459000	Sonstige Verbrauchsgüter	100	100	0,00	100	100	0,00	GG3	279
8992 640000	Rechts- und Beratungsaufwand	2.000	2.500	0,00	2.000	2.500	0,00	GG3	279
8992 650000	Zinsen für Finanzschulden - in Euro	7.300	16.800	34.097,09	7.300	16.800	34.097,09	GG3D	9943
8992 700000	Miet- und Pachtaufwand	1.370.000	1.310.000	1.228.943,30	1.370.000	1.310.000	1.205.903,30	GG3	279
8992 710000	Öffentliche Abgaben, ohne Gebühren gem. FAG	0	100	0,00	0	100	0,00	GG3	
8992 728000	Entgelte für sonstige Leistungen	1.000	1.500	0,00	1.000	1.500	0,00	GG3	279
8992 755000	Transfers an Unternehmen (ohne Finanzunternehmen) und andere *[1]*	315.000	100	580.529,99	315.000	100	0,00	GG3	279
SU 22 / SU 32	**Summe Aufwendungen / Auszahlungen operative Gebarung**	**1.695.500**	**1.331.200**	**1.843.570,38**	**1.695.500**	**1.331.200**	**1.240.000,39**		
SA 0 / SA 1	**(0) Nettoergebnis (21 - 22) / Saldo (1) Geldfluss aus der operativen Gebarung (31 - 32)**	**-420.500**	**-146.200**	**-384.432,92**	**-420.500**	**-146.200**	**-199.898,63**		
SA 01	**Saldo (01) Haushaltsrücklagen (230 - 240)**	**0**	**0**	**0,00**					
SA 00	**Saldo (00) Nettoergebnis nach Haushaltsrücklagen (Saldo 0 + Saldo 01)**	**-420.500**	**-146.200**	**-384.432,92**					
Investive Gebarung									
SU 33	**Summe Einzahlungen investive Gebarung**				**0**	**0**	**0,00**		
SU 34	**Summe Auszahlungen investive Gebarung**				**0**	**0**	**0,00**		
SA 2	**Saldo (2) Geldfluss aus der investiven Gebarung (33 - 34)**				**0**	**0**	**0,00**		
SA 3	**Saldo (3) Nettofinanzierungssaldo (SA 1 + SA 2)**				**-420.500**	**-146.200**	**-199.898,63**		
Finanzierungstätigkeit									
SU 35	**Summe Einzahlungen aus der Finanzierungstätigkeit**				**0**	**0**	**0,00**		
8992 346100	Investitionsdarlehen (Tilgung) - Finanzunternehmen				516.100	506.800	864.617,25	GG3D	9943
SU 36	**Summe Auszahlungen aus der Finanzierungstätigkeit**				**516.100**	**506.800**	**864.617,25**		
SA 4	**Saldo (4) Geldfluss aus der Finanzierungstätigkeit (35 - 36)**				**-516.100**	**-506.800**	**-864.617,25**		
SA 5	**Saldo (5) Geldfluss aus der voranschlagswirksamen Gebarung (SA 3 + SA 4)**				**-936.600**	**-653.000**	**-1.064.515,88**		

Erläuterungen:

8992 755000 [1] Transfer an Kärnten Therme GmbH laut Vertrag

Ansatz 8994 Konto	BUILD! GRÜNDERZENTRUM KÄRNTEN GMBH	Voranschlag 2027	Voranschlag 2026	Ergebnis 2025	Voranschlag 2027	Voranschlag 2026	Ergebnis 2025	BWST	S/D
		Ergebnisvoranschlag			Finanzierungsvoranschlag				
Operative Gebarung									
SU 21 / SU 31	**Summe Erträge / Einzahlungen operative Gebarung**	**0**	**0**	**0,00**	**0**	**0**	**0,00**		
8994 755000	Transfers an Unternehmen (ohne Finanzunternehmen) und andere *[1]*	29.100	29.100	21.810,00	29.100	29.100	21.810,00	GG3T	
SU 22 / SU 32	**Summe Aufwendungen / Auszahlungen operative Gebarung**	**29.100**	**29.100**	**21.810,00**	**29.100**	**29.100**	**21.810,00**		
SA 0 / SA 1	**(0) Nettoergebnis (21 - 22) / Saldo (1) Geldfluss aus der operativen Gebarung (31 - 32)**	**-29.100**	**-29.100**	**-21.810,00**	**-29.100**	**-29.100**	**-21.810,00**		
SA 01	**Saldo (01) Haushaltsrücklagen (230 - 240)**	**0**	**0**	**0,00**					
SA 00	**Saldo (00) Nettoergebnis nach Haushaltsrücklagen (Saldo 0 + Saldo 01)**	**-29.100**	**-29.100**	**-21.810,00**					
Investive Gebarung									
SU 33	**Summe Einzahlungen investive Gebarung**				**0**	**0**	**0,00**		
SU 34	**Summe Auszahlungen investive Gebarung**				**0**	**0**	**0,00**		
SA 2	**Saldo (2) Geldfluss aus der investiven Gebarung (33 - 34)**				**0**	**0**	**0,00**		
SA 3	**Saldo (3) Nettofinanzierungssaldo (SA 1 + SA 2)**				**-29.100**	**-29.100**	**-21.810,00**		
Finanzierungstätigkeit									
SU 35	**Summe Einzahlungen aus der Finanzierungstätigkeit**				**0**	**0**	**0,00**		
SU 36	**Summe Auszahlungen aus der Finanzierungstätigkeit**				**0**	**0**	**0,00**		
SA 4	**Saldo (4) Geldfluss aus der Finanzierungstätigkeit (35 - 36)**				**0**	**0**	**0,00**		
SA 5	**Saldo (5) Geldfluss aus der voranschlagswirksamen Gebarung (SA 3 + SA 4)**				**-29.100**	**-29.100**	**-21.810,00**		

Erläuterungen:

8994 755000 [1] build! Gründerzentrum Kärnten GmbH - Gesellschafterbeitrag build!

Ansatz 8996 Konto	PARKGARAGE	Voranschlag 2027	Voranschlag 2026	Ergebnis 2025	Voranschlag 2027	Voranschlag 2026	Ergebnis 2025	BWST	S/D
		Ergebnisvoranschlag			Finanzierungsvoranschlag				
Operative Gebarung									
8996 820000	Zinserträge aus Darlehen und aktiven Finanzinstrumenten	24.700	31.700	40.497,90	24.700	31.700	40.497,90	GG3D	
8996 879000	Invest.-/Tilgungszuschüsse - Untern.u.marktb.Betrieben	0	0	31.771,20	0	0	0,00	GG3K	
SU 21 / SU 31	**Summe Erträge / Einzahlungen operative Gebarung**	**24.700**	**31.700**	**72.269,10**	**24.700**	**31.700**	**40.497,90**		
8996 779000	Invest.-/Tilgungszuschüsse an Untern.u.marktb.Betriebe	0	0	50.000,00	0	0	50.000,00	GG3	
SU 22 / SU 32	**Summe Aufwendungen / Auszahlungen operative Gebarung**	**0**	**0**	**50.000,00**	**0**	**0**	**50.000,00**		
SA 0 / SA 1	**(0) Nettoergebnis (21 - 22) / Saldo (1) Geldfluss aus der operativen Gebarung (31 - 32)**	**24.700**	**31.700**	**22.269,10**	**24.700**	**31.700**	**-9.502,10**		
8996 895122	Rücklage (Kap.R.) - Kapitalrücklage Kelag	0	0	50.000,00				GG3K	
SA 01	**Saldo (01) Haushaltsrücklagen (230 - 240)**	**0**	**0**	**50.000,00**					
SA 00	**Saldo (00) Nettoergebnis nach Haushaltsrücklagen (Saldo 0 + Saldo 01)**	**24.700**	**31.700**	**72.269,10**					
Investive Gebarung									
8996 245250	Darlehen an Draupassagen Garag Darlehen an Draupassagen Garag				3.600	3.400	3.299,89	GG3D	
8996 245260	Darlehen an CCV Garagen GmbH				232.600	199.800	120.000,00	GG3D	
SU 33	**Summe Einzahlungen investive Gebarung**				**236.200**	**203.200**	**123.299,89**		
SU 34	**Summe Auszahlungen investive Gebarung**				**0**	**0**	**0,00**		
SA 2	**Saldo (2) Geldfluss aus der investiven Gebarung (33 - 34)**				**236.200**	**203.200**	**123.299,89**		
SA 3	**Saldo (3) Nettofinanzierungssaldo (SA 1 + SA 2)**				**260.900**	**234.900**	**113.797,79**		
Finanzierungstätigkeit									
SU 35	**Summe Einzahlungen aus der Finanzierungstätigkeit**				**0**	**0**	**0,00**		
SU 36	**Summe Auszahlungen aus der Finanzierungstätigkeit**				**0**	**0**	**0,00**		
SA 4	**Saldo (4) Geldfluss aus der Finanzierungstätigkeit (35 - 36)**				**0**	**0**	**0,00**		
SA 5	**Saldo (5) Geldfluss aus der voranschlagswirksamen Gebarung (SA 3 + SA 4)**				**260.900**	**234.900**	**113.797,79**		

Ansatz 8997 Konto	TANKSTELLE	Voranschlag 2027	Voranschlag 2026	Ergebnis 2025	Voranschlag 2027	Voranschlag 2026	Ergebnis 2025	BWST	S/D
		Ergebnisvoranschlag			Finanzierungsvoranschlag				
Operative Gebarung									
8997 829300	Sonstige Erträge	25.000	0	0,00	25.000	0	0,00	GG3	
SU 21 / SU 31	**Summe Erträge / Einzahlungen operative Gebarung**	**25.000**	**0**	**0,00**	**25.000**	**0**	**0,00**		
SU 22 / SU 32	**Summe Aufwendungen / Auszahlungen operative Gebarung**	**0**	**0**	**0,00**	**0**	**0**	**0,00**		
SA 0 / SA 1	**(0) Nettoergebnis (21 - 22) / Saldo (1) Geldfluss aus der operativen Gebarung (31 - 32)**	**25.000**	**0**	**0,00**	**25.000**	**0**	**0,00**		
SA 01	**Saldo (01) Haushaltsrücklagen (230 - 240)**	**0**	**0**	**0,00**					
SA 00	**Saldo (00) Nettoergebnis nach Haushaltsrücklagen (Saldo 0 + Saldo 01)**	**25.000**	**0**	**0,00**					
Investive Gebarung									
SU 33	**Summe Einzahlungen investive Gebarung**				**0**	**0**	**0,00**		
SU 34	**Summe Auszahlungen investive Gebarung**				**0**	**0**	**0,00**		
SA 2	**Saldo (2) Geldfluss aus der investiven Gebarung (33 - 34)**				**0**	**0**	**0,00**		
SA 3	**Saldo (3) Nettofinanzierungssaldo (SA 1 + SA 2)**				**25.000**	**0**	**0,00**		
Finanzierungstätigkeit									
SU 35	**Summe Einzahlungen aus der Finanzierungstätigkeit**				**0**	**0**	**0,00**		
SU 36	**Summe Auszahlungen aus der Finanzierungstätigkeit**				**0**	**0**	**0,00**		
SA 4	**Saldo (4) Geldfluss aus der Finanzierungstätigkeit (35 - 36)**				**0**	**0**	**0,00**		
SA 5	**Saldo (5) Geldfluss aus der voranschlagswirksamen Gebarung (SA 3 + SA 4)**				**25.000**	**0**	**0,00**		

Detailnachweis der Konten

Einzelplan 9	Finanzwirtschaft (Länder und Gemeinden)	Voranschlag 2027	Voranschlag 2026	Ergebnis 2025	Voranschlag 2027	Voranschlag 2026	Ergebnis 2025	BWST	S/D
		Ergebnisvoranschlag			Finanzierungsvoranschlag				
SA 0 / SA 1	(0) Nettoergebnis (21 - 22) / Saldo (1) Geldfluss aus der operativen Gebarung (31 - 32)	173.949.700	168.309.900	162.814.368,19	175.141.000	169.365.700	162.159.218,56		
SA 00	Saldo (00) Nettoergebnis nach Haushaltsrücklagen (Saldo 0 + Saldo 01)	172.508.700	166.972.100	164.114.368,50					
SA 2	Saldo (2) Geldfluss aus der investiven Gebarung (33 - 34)				-65.400	-65.300	-1.348.590,55		
SA 3	Saldo (3) Nettofinanzierungssaldo (SA 1 + SA 2)				175.075.600	169.300.400	160.810.628,01		
SA 4	Saldo (4) Geldfluss aus der Finanzierungstätigkeit (35 - 36)				-3.025.200	-2.962.800	-37.829,02		
SA 5	Saldo (5) Geldfluss aus der voranschlagswirksamen Gebarung (SA 3 + SA 4)				172.050.400	166.337.600	160.772.798,99		

A 90	Gesonderte Verwaltung	Voranschlag 2027	Voranschlag 2026	Ergebnis 2025	Voranschlag 2027	Voranschlag 2026	Ergebnis 2025	BWST	S/D
		Ergebnisvoranschlag			Finanzierungsvoranschlag				
SA 0 / SA 1	(0) Nettoergebnis (21 - 22) / Saldo (1) Geldfluss aus der operativen Gebarung (31 - 32)	-3.651.500	-3.600.800	-3.510.935,84	-3.505.600	-3.442.600	-3.453.099,04		
SA 00	Saldo (00) Nettoergebnis nach Haushaltsrücklagen (Saldo 0 + Saldo 01)	-3.651.500	-3.600.800	-3.510.935,53					
SA 2	Saldo (2) Geldfluss aus der investiven Gebarung (33 - 34)				-500	0	-4.324,31		
SA 3	Saldo (3) Nettofinanzierungssaldo (SA 1 + SA 2)				-3.506.100	-3.442.600	-3.457.423,35		
SA 4	Saldo (4) Geldfluss aus der Finanzierungstätigkeit (35 - 36)				0	0	4.324,00		
SA 5	Saldo (5) Geldfluss aus der voranschlagswirksamen Gebarung (SA 3 + SA 4)				-3.506.100	-3.442.600	-3.453.099,35		

UA 900	Gesonderte Verwaltung	Voranschlag 2027	Voranschlag 2026	Ergebnis 2025	Voranschlag 2027	Voranschlag 2026	Ergebnis 2025	BWST	S/D
		Ergebnisvoranschlag			Finanzierungsvoranschlag				
SA 0 / SA 1	(0) Nettoergebnis (21 - 22) / Saldo (1) Geldfluss aus der operativen Gebarung (31 - 32)	-3.651.500	-3.600.800	-3.510.935,84	-3.505.600	-3.442.600	-3.453.099,04		
SA 00	Saldo (00) Nettoergebnis nach Haushaltsrücklagen (Saldo 0 + Saldo 01)	-3.651.500	-3.600.800	-3.510.935,53					
SA 2	Saldo (2) Geldfluss aus der investiven Gebarung (33 - 34)				-500	0	-4.324,31		
SA 3	Saldo (3) Nettofinanzierungssaldo (SA 1 + SA 2)				-3.506.100	-3.442.600	-3.457.423,35		
SA 4	Saldo (4) Geldfluss aus der Finanzierungstätigkeit (35 - 36)				0	0	4.324,00		
SA 5	Saldo (5) Geldfluss aus der voranschlagswirksamen Gebarung (SA 3 + SA 4)				-3.506.100	-3.442.600	-3.453.099,35		

Ansatz 9000	GESONDERTE VERWALTUNG - FINANZEN	Voranschlag 2027	Voranschlag 2026	Ergebnis 2025	Voranschlag 2027	Voranschlag 2026	Ergebnis 2025	BWST	S/D

Ansatz 9000		GESONDERTE VERWALTUNG - FINANZEN	Voranschlag 2027	Voranschlag 2026	Ergebnis 2025	Voranschlag 2027	Voranschlag 2026	Ergebnis 2025	BWST	S/D
Konto			Ergebnisvoranschlag			Finanzierungsvoranschlag				
Operative Gebarung										
9000	808000	Veräußerungen von Waren	400	1.300	1.632,10	400	1.300	1.652,08	3A	
9000	816000	Kostenbeiträge (-Ersätze) für sonstige Leistungen *[1]*	1.100	29.300	47.464,77	1.100	29.300	44.405,17	3A	
9000	816100	Kostenbeiträge (-Ersätze) für sonstige Leistungen	95.000	60.000	68.528,75	95.000	60.000	53.955,74	3BEME	
9000	816110	Kostenbeiträge (-Ersätze) für sonstige Leistungen *[2]*	4.800	5.000	4.375,20	4.800	5.000	5.133,06	3BE	
9000	816300	Kostenbeiträge (-Ersätze) für sonstige Leistungen *[3]*	15.000	10.000	17.182,32	15.000	10.000	15.046,48	GG3V	
9000	816310	Kostenbeiträge (Kostenersätze) für sonstige Leistungen	7.000	0	6.301,30	7.000	0	6.059,74	GG3	
9000	817200	Erträge aus der Auflösung von sonstigen Rückstellungen - nicht konsumierte Urlaube	20.000	0	18.226,92				3BE	
9000	817400	Erträge aus der Auflösung von sonstigen Rückstellungen - Abfertigungen	0	36.500	0,00				3BE	
9000	817500	Erträge aus der Auflösung von sonstigen Rückstellungen - Jubiläumszuwendungen	0	29.300	0,00				3BE	
9000	827550	Kostenersätze für die Überlassung von Bediensteten an Dritte *[4]*	18.100	17.800	17.316,44	18.100	17.800	14.105,78	M1HRB	
9000	828000	Rückersätze von Aufwendungen	0	100	0,00	0	100	0,00	3BE	
9000	829000	Sonstige Erträge	1.000	1.000	1.612,35	1.000	1.000	1.424,19	3BE	
9000	829010	Sonstige Erträge	3.000	3.000	3.359,43	3.000	3.000	3.223,31	3BE	
9000	861501	Transfers von Ländern, Landesfonds u. -kammern -Personal	100	100	0,00	100	100	0,00	M1HR	
9000	867000	Transfers von privaten Organis ationen ohne Erwerbszweck	0	0	1.100,06	0	0	1.100,06	GG3	
SU 21 / SU 31		**Summe Erträge / Einzahlungen operative Gebarung**	**165.500**	**193.400**	**187.099,64**	**145.500**	**127.600**	**146.105,61**		
9000	400000	Geringwertige Wirtschaftsgüter (GWG)	200	200	0,00	200	200	0,00	GG3	139
9000	400009	Geringwertige Wirtschaftsgüter - intern - Zentraler Service	300	300	120,65	300	300	120,65	M3R	9958
9000	413000	Handelswaren zur entgeltlichen Weitergabe	800	4.400	0,00	800	4.400	0,00	3A	
9000	454000	Reinigungsmittel	100	100	0,00	100	100	0,00	GG3	139
9000	456000	Schreib-, Zeichen- und sonstige Büromittel	100	100	0,00	100	100	0,00	GG3	139
9000	456009	Schreib-, Zeichen- und sonstige Büromittel - intern - Zentraler Service	1.600	2.000	2.022,08	1.600	2.000	2.022,08	M3R	9958
9000	457000	Druckwerke	800	1.000	330,42	800	1.000	330,42	GG3	139
9000	457009	Druckwerke - intern - Zentraler Service	800	1.000	679,42	800	1.000	679,42	M3R	9958
9000	459000	Sonstige Verbrauchsgüter	100	100	16,40	100	100	11,93	GG3	139
9000	459009	Sonstige Verbrauchsgüter - intern - Zentraler Service	300	300	6,45	300	300	6,45	M3R	9958
9000	500000	Geldbezüge, Beamte AV	317.200	345.000	494.241,88	317.200	345.000	484.439,51	M1HRL	9940
9000	501000	Geldbezüge, Beamte HV	0	0	51.630,93	0	0	51.630,93	M1HRL	9940
9000	510000	Geldbezüge, Vertragsbedienstete AV	2.149.100	2.062.500	1.993.076,91	2.149.100	2.062.500	1.993.076,91	M1HRL	9940
9000	520000	Geldbezüge, Angestellte ganzjährig beschäftigt	12.400	0	1.833,23	12.400	0	1.833,23	M1HRL	9940
9000	522000	Geldbezüge, Angestellte nicht ganzjährig beschäftigt	0	0	2.757,16	0	0	2.757,16	M1HRL	9940
9000	563000	Sonstige Aufwandsentschädigungen	21.300	19.000	18.802,88	21.300	19.000	18.964,20	M1HRL	9940
9000	565000	Mehrleistungsvergütungen	13.400	11.300	11.427,90	13.400	11.300	11.427,90	M1HRL	9940
9000	566000	Zuwendungen aus Anlass von Dienstjubiläen	35.000	27.100	63.410,44	35.000	27.100	64.747,28	M1HRL	9940
9000	569000	Sonstige Nebengebühren	14.600	13.500	13.856,87	14.600	13.500	13.777,23	M1HRL	9940
9000	580000	DGB zum Ausgleichsfonds für Familienbeihilfen	80.600	79.300	81.539,86	80.600	79.300	80.267,65	M1HRL	9940

Ansatz 9000	Konto	GESONDERTE VERWALTUNG - FINANZEN	Voranschlag 2027	Voranschlag 2026	Ergebnis 2025	Voranschlag 2027	Voranschlag 2026	Ergebnis 2025	BWST	S/D
			Ergebnisvoranschlag			Finanzierungsvoranschlag				
9000	581000	Dienstgeberbeiträge zur Alterssicherung	253.800	237.800	225.826,39	253.800	237.800	225.826,39	M1HRL	9940
9000	581010	Dienstgeberbeiträge zur Alterssicherung - Betriebspension	40.000	36.300	35.933,71	40.000	36.300	35.933,71	M1HRL	9940
9000	582000	Sonstige DGB zur sozialen Sicherheit	197.300	188.800	189.682,14	197.300	188.800	189.180,78	M1HRL	9940
9000	591000	Dotierung von Rückstellungen für Abfertigungen	7.700	0	60.020,44				3BE	9944
9000	592000	Dotierung von Rückstellungen für Jubiläumszuwendungen	23.500	0	11.831,57				3BE	9944
9000	593000	Dotierung von Rückstellungen für nicht konsumierte Urlaube	0	77.900	0,00				3BE	9944
9000	593100	Dotierung von Rückstellungen f ür nicht konsumierte Gleitzeit	1.900	13.100	1.693,79				3BE	9944
9000	618000	Instandhaltung von sonstigen Anlagen	500	500	0,00	500	500	0,00	3A	
9000	620000	Transporte durch die Bahn	100	500	0,00	100	500	0,00	GG3	139
9000	621000	Sonstige Transporte	300	500	0,00	300	500	0,00	GG3	139
9000	630000	Postdienste	113.900	126.400	104.860,55	113.900	126.400	104.860,55	M2IT	9949
9000	631700	Telekommunikationsdienste - M2IT	3.900	3.300	2.707,91	3.900	3.300	2.707,91	M2IT	9947
9000	640000	Rechts- und Beratungsaufwand *[5]*	22.500	32.000	16.389,82	22.500	32.000	14.939,82	GG3	139
9000	640100	Rechts- und Beratungsaufwand *[6]*	12.000	6.500	4.628,33	12.000	6.500	3.223,33	GG3R	314
9000	650000	Zinsen für Finanzschulden - in Euro	0	0	50,80	0	0	0,00	GG3D	9943
9000	670000	Versicherungen	1.500	2.100	1.144,77	1.500	2.100	1.144,77	GG3V	9950
9000	680700	Planmäßige Abschreibung - Amts-, Betriebs- und Geschäftsausstattung	2.800	3.000	3.253,06				3BE	9969
9000	690800	Abschreibung von Forderungen (Schadensfälle)	10.000	10.000	6.366,48				3BE	9951
9000	691000	Schadensfälle	0	14.500	0,00	0	14.500	0,00	GG3	
9000	695000	Wertberichtigungen zu kurzfristigen Forderungen (LuL)	120.000	120.000	1.950,60				3BE	
9000	700000	Miet- und Pachtaufwand	100	100	0,00	100	100	0,00	GG3	139
9000	710000	Öffentliche Abgaben, ohne Gebühren gem. FAG *[7]*	90.000	65.000	63.353,45	90.000	65.000	63.353,45	GG3R	314
9000	723000	Amtspauschalien und Repräsentationsaufwendungen	1.600	1.600	0,00	1.600	1.600	0,00	GG3	
9000	723010	Amtspauschalien und Repräsentationsaufwendungen	1.700	1.700	811,75	1.700	1.700	606,76	GG3	
9000	724100	Reisegebühren (einschl. Km-Geld) *[8]*	4.000	7.000	2.590,52	4.000	7.000	2.517,02	GG3	139
9000	726000	Mitgliedsbeiträge an Institutionen *[9]*	200	200	144,10	200	200	144,10	MD	9959
9000	728000	Entgelte für sonstige Leistungen *[10]*	22.500	22.000	11.705,82	22.500	22.000	11.705,82	GG3	139
9000	728100	Entgelte für sonstige Leistungen *[11]*	2.000	2.000	1.743,99	2.000	2.000	1.488,33	GG3R	314
9000	728219	Entgelte für sonstige Leistungen - intern - Druckerei	500	500	479,32	500	500	479,32	M2IT	9955
9000	728509	Entgelte für sonstige Leistungen - intern - EDV	222.300	241.400	206.620,58	222.300	241.400	206.620,58	M2IT	9955
9000	728709	Entgelte für sonstige Leistungen - intern - Telefonanlage	6.700	6.300	4.697,00	6.700	6.300	4.697,00	M2IT	9957
9000	728800	Entgelte für sonstige Leistungen - Seminargebühren	5.000	6.000	3.795,11	5.000	6.000	3.682,06	GG3	9945
SU 22 / SU 32		**Summe Aufwendungen / Auszahlungen operative Gebarung**	**3.817.000**	**3.794.200**	**3.698.035,48**	**3.651.100**	**3.570.200**	**3.599.204,65**		
SA 0 / SA 1		**(0) Nettoergebnis (21 - 22) / Saldo (1) Geldfluss aus der operativen Gebarung (31 - 32)**	**-3.651.500**	**-3.600.800**	**-3.510.935,84**	**-3.505.600**	**-3.442.600**	**-3.453.099,04**		
9000	895102	Rücklage (Kap.R.) - Kapitalrücklage	0	0	0,31				GG3K	
SA 01		**Saldo (01) Haushaltsrücklagen (230 - 240)**	**0**	**0**	**0,31**					
SA 00		**Saldo (00) Nettoergebnis nach Haushaltsrücklagen (Saldo 0 + Saldo 01)**	**-3.651.500**	**-3.600.800**	**-3.510.935,53**					

Ansatz 9000 / Konto	GESONDERTE VERWALTUNG - FINANZEN	Voranschlag 2027	Voranschlag 2026	Ergebnis 2025	Voranschlag 2027	Voranschlag 2026	Ergebnis 2025	BWST	S/D
		Ergebnisvoranschlag			Finanzierungsvoranschlag				
Investive Gebarung									
SU 33	**Summe Einzahlungen investive Gebarung**				**0**	**0**	**0,00**		
9000 042220	Amts-, Betriebs- und Geschäftsausstattung *[12]*				500	0	4.324,31	2HL	9973
SU 34	**Summe Auszahlungen investive Gebarung**				**500**	**0**	**4.324,31**		
SA 2	**Saldo (2) Geldfluss aus der investiven Gebarung (33 - 34)**				**-500**	**0**	**-4.324,31**		
SA 3	**Saldo (3) Nettofinanzierungssaldo (SA 1 + SA 2)**				**-3.506.100**	**-3.442.600**	**-3.457.423,35**		
Finanzierungstätigkeit									
9000 346100	Investitionsdarlehen von Finanzunternehmen				0	0	4.324,00	GG3D	
SU 35	**Summe Einzahlungen aus der Finanzierungstätigkeit**				**0**	**0**	**4.324,00**		
SU 36	**Summe Auszahlungen aus der Finanzierungstätigkeit**				**0**	**0**	**0,00**		
SA 4	**Saldo (4) Geldfluss aus der Finanzierungstätigkeit (35 - 36)**				**0**	**0**	**4.324,00**		
SA 5	**Saldo (5) Geldfluss aus der voranschlagswirksamen Gebarung (SA 3 + SA 4)**				**-3.506.100**	**-3.442.600**	**-3.453.099,35**		

Erläuterungen:

9000	816000	[1]	Einhebungsvergütungen für Nächtigungstaxen und Tierseuchenfondsbeiträge, Bund - Ersätze für Fremdenverkehrsstatistik/Fremdsprachenersätze
9000	816110	[2]	Mahngebühren für sonstige Erlöse
9000	816300	[3]	Verwaltungskostenbeiträge von Versicherungen und ersatzpflichtigen Dritten
9000	827550	[4]	Personalkosten-Refundierung von der CCV GmbH, CCV-Garagen GmbH und Draupassagen GmbH
9000	640000	[5]	Versicherungs-, steuer-, finanzwirtschaftliche und sonstige Beratung, Abfragegebühren Gutachten und Beratungen im Rahmen von Beteiligungen, Darlehensmanagement
9000	640100	[6]	Rechts- und Beratungskosten Einhebung (Weggebühren, Drittschuldner, RA-Vertretung)
9000	710000	[7]	Öffentliche Abgaben bei Einhebungsverfahren
9000	724100	[8]	Reisekosten, KM-Gelder Bedienstete GG3
9000	726000	[9]	Mitgliedsbeitrag Kreditschutzverband KSV 1870
9000	728000	[10]	Jahrespauschale Fonds-Kuratorium, Treasury-Betreuungskosten, Optimierung Cash Management, KI-Rechnungswesen
9000	728100	[11]	Kosten Elektronischer Rechtsverkehr
9000	042220	[12]	Ausstattung im Zuge von Adaptierungen Mobiliar

A 91	Kapitalvermögen und Stiftungen ohne eigene Rechtspersönlichkeit	Voranschlag 2027	Voranschlag 2026	Ergebnis 2025	Voranschlag 2027	Voranschlag 2026	Ergebnis 2025	BWST	S/D
		Ergebnisvoranschlag			Finanzierungsvoranschlag				
SA 0 / SA 1	**(0) Nettoergebnis (21 - 22) / Saldo (1) Geldfluss aus der operativen Gebarung (31 - 32)**	**2.280.500**	**1.535.300**	**651.542,70**	**2.521.500**	**1.802.400**	**773.882,34**		
SA 00	**Saldo (00) Nettoergebnis nach Haushaltsrücklagen (Saldo 0 + Saldo 01)**	**2.315.500**	**1.570.300**	**1.951.542,70**					
SA 2	**Saldo (2) Geldfluss aus der investiven Gebarung (33 - 34)**				**-64.900**	**-65.300**	**-1.344.266,24**		
SA 3	**Saldo (3) Nettofinanzierungssaldo (SA 1 + SA 2)**				**2.456.600**	**1.737.100**	**-570.383,90**		
SA 4	**Saldo (4) Geldfluss aus der Finanzierungstätigkeit (35 - 36)**				**0**	**0**	**0,00**		
SA 5	**Saldo (5) Geldfluss aus der voranschlagswirksamen Gebarung (SA 3 + SA 4)**				**2.456.600**	**1.737.100**	**-570.383,90**		

UA 910	Geldverkehr	Voranschlag 2027	Voranschlag 2026	Ergebnis 2025	Voranschlag 2027	Voranschlag 2026	Ergebnis 2025	BWST	S/D
		Ergebnisvoranschlag			Finanzierungsvoranschlag				
SA 0 / SA 1	(0) Nettoergebnis (21 - 22) / Saldo (1) Geldfluss aus der operativen Gebarung (31 - 32)	-725.500	-556.700	-1.006.350,19	-720.400	-550.500	-1.006.860,39		
SA 00	Saldo (00) Nettoergebnis nach Haushaltsrücklagen (Saldo 0 + Saldo 01)	-725.500	-556.700	-1.006.350,19					
SA 2	Saldo (2) Geldfluss aus der investiven Gebarung (33 - 34)				0	0	0,00		
SA 3	Saldo (3) Nettofinanzierungssaldo (SA 1 + SA 2)				-720.400	-550.500	-1.006.860,39		
SA 4	Saldo (4) Geldfluss aus der Finanzierungstätigkeit (35 - 36)				0	0	0,00		
SA 5	Saldo (5) Geldfluss aus der voranschlagswirksamen Gebarung (SA 3 + SA 4)				-720.400	-550.500	-1.006.860,39		

Ansatz 9100 Konto	Geldverkehr	Voranschlag 2027	Voranschlag 2026	Ergebnis 2025	Voranschlag 2027	Voranschlag 2026	Ergebnis 2025	BWST	S/D
		Ergebnisvoranschlag			Finanzierungsvoranschlag				
Operative Gebarung									
9100 819000	Übrige nicht finanzierungswirksame Erträge	0	0	104,83				3BE	
9100 823000	Sonstige Zinserträge	149.200	132.500	211.658,50	149.200	132.500	211.396,47	3BE	
9100 828000	Rückersätze von Aufwendungen	0	100	0,00	0	100	0,00	3BE	
9100 829000	Sonstige Erträge	500	500	243,20	500	500	243,20	3BE	
SU 21 / SU 31	**Summe Erträge / Einzahlungen operative Gebarung**	**149.700**	**133.100**	**212.006,53**	**149.700**	**133.100**	**211.639,67**		
9100 457000	Druckwerke	100	100	0,00	100	100	0,00	3BE	
9100 650100	Zinsen für Finanzschulden in E uro	787.000	620.000	1.064.670,57	787.000	620.000	1.064.670,57	3BE	
9100 659000	Geldverkehrs- und Bankspesen *[1]*	80.000	60.000	95.311,98	80.000	60.000	95.321,88	3BE	
9100 690800	Abschreibung von Forderungen (Schadensfälle)	100	200	0,00				3BE	9951
9100 695000	Wertberichtigungen zu kurzfristigen Forderungen (LuL)	5.000	6.000	0,00				3BE	
9100 710100	Öffentliche Abgaben/Ausgaben - KEST	3.000	3.500	318,17	3.000	3.500	451,61	3BE	
SU 22 / SU 32	**Summe Aufwendungen / Auszahlungen operative Gebarung**	**875.200**	**689.800**	**1.218.356,72**	**870.100**	**683.600**	**1.218.500,06**		
SA 0 / SA 1	**(0) Nettoergebnis (21 - 22) / Saldo (1) Geldfluss aus der operativen Gebarung (31 - 32)**	**-725.500**	**-556.700**	**-1.006.350,19**	**-720.400**	**-550.500**	**-1.006.860,39**		
SA 01	**Saldo (01) Haushaltsrücklagen (230 - 240)**	**0**	**0**	**0,00**					
SA 00	**Saldo (00) Nettoergebnis nach Haushaltsrücklagen (Saldo 0 + Saldo 01)**	**-725.500**	**-556.700**	**-1.006.350,19**					
Investive Gebarung									
SU 33	**Summe Einzahlungen investive Gebarung**				**0**	**0**	**0,00**		
SU 34	**Summe Auszahlungen investive Gebarung**				**0**	**0**	**0,00**		
SA 2	**Saldo (2) Geldfluss aus der investiven Gebarung (33 - 34)**				**0**	**0**	**0,00**		
SA 3	**Saldo (3) Nettofinanzierungssaldo (SA 1 + SA 2)**				**-720.400**	**-550.500**	**-1.006.860,39**		
Finanzierungstätigkeit									
SU 35	**Summe Einzahlungen aus der Finanzierungstätigkeit**				**0**	**0**	**0,00**		
SU 36	**Summe Auszahlungen aus der Finanzierungstätigkeit**				**0**	**0**	**0,00**		
SA 4	**Saldo (4) Geldfluss aus der Finanzierungstätigkeit (35 - 36)**				**0**	**0**	**0,00**		
SA 5	**Saldo (5) Geldfluss aus der voranschlagswirksamen Gebarung (SA 3 + SA 4)**				**-720.400**	**-550.500**	**-1.006.860,39**		

Erläuterungen:

9100 659000 [1] Buchungsgebühren im Geldverkehr, Telebanking- und Bankomatkassengebühren

UA 911	Darlehen (soweit nicht aufgeteilt)	Voranschlag 2027	Voranschlag 2026	Ergebnis 2025	Voranschlag 2027	Voranschlag 2026	Ergebnis 2025	BWST	S/D
		Ergebnisvoranschlag			Finanzierungsvoranschlag				
SA 0 / SA 1	**(0) Nettoergebnis (21 - 22) / Saldo (1) Geldfluss aus der operativen Gebarung (31 - 32)**	**400**	**500**	**1.164,99**	**400**	**500**	**1.019,27**		
SA 00	**Saldo (00) Nettoergebnis nach Haushaltsrücklagen (Saldo 0 + Saldo 01)**	**400**	**500**	**1.164,99**					
SA 2	**Saldo (2) Geldfluss aus der investiven Gebarung (33 - 34)**				**5.600**	**5.500**	**5.634,56**		
SA 3	**Saldo (3) Nettofinanzierungssaldo (SA 1 + SA 2)**				**6.000**	**6.000**	**6.653,83**		
SA 4	**Saldo (4) Geldfluss aus der Finanzierungstätigkeit (35 - 36)**				**0**	**0**	**0,00**		
SA 5	**Saldo (5) Geldfluss aus der voranschlagswirksamen Gebarung (SA 3 + SA 4)**				**6.000**	**6.000**	**6.653,83**		

Ansatz 9110 Konto	Darlehen (soweit nicht aufgeteilt)	Voranschlag 2027	Voranschlag 2026	Ergebnis 2025	Voranschlag 2027	Voranschlag 2026	Ergebnis 2025	BWST	S/D
		Ergebnisvoranschlag			Finanzierungsvoranschlag				
Operative Gebarung									
9110 820000	Zinserträge aus Darlehen und aktiven Finanzinstrumenten	400	500	1.164,99	400	500	1.019,27	GG3D	
SU 21 / SU 31	**Summe Erträge / Einzahlungen operative Gebarung**	**400**	**500**	**1.164,99**	**400**	**500**	**1.019,27**		
SU 22 / SU 32	**Summe Aufwendungen / Auszahlungen operative Gebarung**	**0**	**0**	**0,00**	**0**	**0**	**0,00**		
SA 0 / SA 1	**(0) Nettoergebnis (21 - 22) / Saldo (1) Geldfluss aus der operativen Gebarung (31 - 32)**	**400**	**500**	**1.164,99**	**400**	**500**	**1.019,27**		
SA 01	**Saldo (01) Haushaltsrücklagen (230 - 240)**	**0**	**0**	**0,00**					
SA 00	**Saldo (00) Nettoergebnis nach Haushaltsrücklagen (Saldo 0 + Saldo 01)**	**400**	**500**	**1.164,99**					
Investive Gebarung									
9110 245150	Darlehen an Buwog Süd GmbH Rainweg 260				2.100	2.100	2.143,67	GG3D	
9110 245220	Darlehen an meine Heimat div. div. BVH ehm.Gem. Landskron 17,28,39,40,61,73,75				2.700	2.600	2.649,59	GG3D	
9110 245310	Darlehen an Buwog Süd GmbH Rai Darlehen an Buwog Süd GmbH Rai				800	800	841,30	GG3D	
SU 33	**Summe Einzahlungen investive Gebarung**				**5.600**	**5.500**	**5.634,56**		
SU 34	**Summe Auszahlungen investive Gebarung**				**0**	**0**	**0,00**		
SA 2	**Saldo (2) Geldfluss aus der investiven Gebarung (33 - 34)**				**5.600**	**5.500**	**5.634,56**		
SA 3	**Saldo (3) Nettofinanzierungssaldo (SA 1 + SA 2)**				**6.000**	**6.000**	**6.653,83**		
Finanzierungstätigkeit									
SU 35	**Summe Einzahlungen aus der Finanzierungstätigkeit**				**0**	**0**	**0,00**		
SU 36	**Summe Auszahlungen aus der Finanzierungstätigkeit**				**0**	**0**	**0,00**		
SA 4	**Saldo (4) Geldfluss aus der Finanzierungstätigkeit (35 - 36)**				**0**	**0**	**0,00**		
SA 5	**Saldo (5) Geldfluss aus der voranschlagswirksamen Gebarung (SA 3 + SA 4)**				**6.000**	**6.000**	**6.653,83**		

UA 914	Beteiligungen	Voranschlag 2027	Voranschlag 2026	Ergebnis 2025	Voranschlag 2027	Voranschlag 2026	Ergebnis 2025	BWST	S/D
		Ergebnisvoranschlag			Finanzierungsvoranschlag				
SA 0 / SA 1	**(0) Nettoergebnis (21 - 22) / Saldo (1) Geldfluss aus der operativen Gebarung (31 - 32)**	**3.165.600**	**2.276.500**	**1.645.665,99**	**3.241.500**	**2.352.400**	**1.768.661,55**		
SA 00	**Saldo (00) Nettoergebnis nach Haushaltsrücklagen (Saldo 0 + Saldo 01)**	**3.200.600**	**2.311.500**	**2.945.665,99**					
SA 2	**Saldo (2) Geldfluss aus der investiven Gebarung (33 - 34)**				**-70.500**	**-70.800**	**-1.349.900,80**		
SA 3	**Saldo (3) Nettofinanzierungssaldo (SA 1 + SA 2)**				**3.171.000**	**2.281.600**	**418.760,75**		
SA 4	**Saldo (4) Geldfluss aus der Finanzierungstätigkeit (35 - 36)**				**0**	**0**	**0,00**		
SA 5	**Saldo (5) Geldfluss aus der voranschlagswirksamen Gebarung (SA 3 + SA 4)**				**3.171.000**	**2.281.600**	**418.760,75**		

Ansatz 9140 Konto	Beteiligungen	Voranschlag 2027	Voranschlag 2026	Ergebnis 2025	Voranschlag 2027	Voranschlag 2026	Ergebnis 2025	BWST	S/D
		Ergebnisvoranschlag			Finanzierungsvoranschlag				
Operative Gebarung									
9140 818000	Erträge aus der Bewertung von Beteiligungen und aktiven Finanzinstrumenten	0	0	1.272.955,53				3BE	
9140 820000	Zinserträge aus Darlehen und aktiven Finanzinstrumenten *[1]*	2.200.000	1.700.000	1.227.637,00	2.200.000	1.700.000	1.203.648,72	GG3	
9140 820100	Zinserträge aus Darlehen und aktiven Finanzinstrumenten *[2]*	11.000	12.300	13.551,80	11.000	12.300	12.716,09	GG3	
9140 822000	Dividenden und Gewinnabfuhren von Beteiligungen *[3]*	1.230.000	1.192.000	630.221,36	1.230.000	1.192.000	630.221,36	GG3	
9140 828000	Rückersätze von Aufwendungen	0	0	42.984,98	0	0	42.984,98	GG3	
9140 829000	Sonstige Erträge *[4]*	182.500	93.600	42.771,00	182.500	93.600	57.771,00	GG3	
9140 860001	Transfers von Bund, Bundesfonds u. -kammern *[5]*	399.000	399.000	406.056,00	399.000	399.000	406.056,00	GG3	
SU 21 / SU 31	**Summe Erträge / Einzahlungen operative Gebarung**	**4.022.500**	**3.396.900**	**3.636.177,67**	**4.022.500**	**3.396.900**	**2.353.398,15**		
9140 694000	Aufwendungen aus der Bewertung von Beteiligungen	0	0	1.416.923,08				3BE	
9140 710000	Öffentliche Abgaben, ohne Gebühren gem. FAG	150.000	150.000	124.355,00	150.000	150.000	124.355,00	GG3R	
9140 710100	Öffentliche Abgaben/Ausgaben - KEST	105.000	412.500	90.381,60	105.000	412.500	90.381,60	GG3	
9140 755000	Transfers an Unternehmen (ohne Finanzunternehmen) und andere *[6]*	526.000	482.000	283.000,00	526.000	482.000	370.000,00	GG3	
9140 775000	Kap.Transfers an Unternehmungen *[7]*	75.900	75.900	75.852,00				GG3	
SU 22 / SU 32	**Summe Aufwendungen / Auszahlungen operative Gebarung**	**856.900**	**1.120.400**	**1.990.511,68**	**781.000**	**1.044.500**	**584.736,60**		
SA 0 / SA 1	**(0) Nettoergebnis (21 - 22) / Saldo (1) Geldfluss aus der operativen Gebarung (31 - 32)**	**3.165.600**	**2.276.500**	**1.645.665,99**	**3.241.500**	**2.352.400**	**1.768.661,55**		
9140 895122	Rücklage (Kap.R.) - Kapitalrücklage Kelag	35.000	35.000	1.300.000,00				GG3K	
SA 01	**Saldo (01) Haushaltsrücklagen (230 - 240)**	**35.000**	**35.000**	**1.300.000,00**					
SA 00	**Saldo (00) Nettoergebnis nach Haushaltsrücklagen (Saldo 0 + Saldo 01)**	**3.200.600**	**2.311.500**	**2.945.665,99**					
Investive Gebarung									
9140 245290	Darlehen an Bestattung Kärnten				25.900	25.900	25.951,20	GG3D	
9140 245300	Darlehen an Stadtmarketing Vil lach ehem. Villacher Kirchtags GmbH				14.500	14.200	0,00	GG3D	
SU 33	**Summe Einzahlungen investive Gebarung**				**40.400**	**40.100**	**25.951,20**		
9140 080000	Beteiligungen *[8]*				35.000	35.000	0,00	GG3	
9140 775000	Kap.Transfers an Unternehmungen *[9]*				75.900	75.900	75.852,00	GG3	
SU 34	**Summe Auszahlungen investive Gebarung**				**110.900**	**110.900**	**1.375.852,00**		
SA 2	**Saldo (2) Geldfluss aus der investiven Gebarung (33 - 34)**				**-70.500**	**-70.800**	**-1.349.900,80**		
SA 3	**Saldo (3) Nettofinanzierungssaldo (SA 1 + SA 2)**				**3.171.000**	**2.281.600**	**418.760,75**		
Finanzierungstätigkeit									
SU 35	**Summe Einzahlungen aus der Finanzierungstätigkeit**				**0**	**0**	**0,00**		
SU 36	**Summe Auszahlungen aus der Finanzierungstätigkeit**				**0**	**0**	**0,00**		
SA 4	**Saldo (4) Geldfluss aus der Finanzierungstätigkeit (35 - 36)**				**0**	**0**	**0,00**		
SA 5	**Saldo (5) Geldfluss aus der voranschlagswirksamen Gebarung (SA 3 + SA 4)**				**3.171.000**	**2.281.600**	**418.760,75**		

Erläuterungen:

9140	820000	[1]	Kelag-Veranlagungserlöse Fonds
9140	820100	[2]	BKG Bestattung Kärnten GmbH - Zinsen Gesellschafterdarlehen 3,5% und Villacher Kirchtag GmbH - Zinsen Darlehen
9140	822000	[3]	Dividendenerlöse Villacher Saubermacher GmbH, BKG Bestattung Kärnten GmbH und Camping Bad GmbH
9140	829000	[4]	Haftungsprovisionen BKG Bestattung Kärnten GmbH, VDSG Villacher Dachstromgesellschaft, Villacher Saubermacher GmbH & Co KG, Camping Bad Ossiacher See GmbH und CCV Congress Center Villach GmbH
9140	860001	[5]	Bundesförderung für Klimafit GmbH
9140	755000	[6]	Förderung VKFG Villacher Klimafit GmbH
9140	775000	[7]	Investitionszuschuss für Villacher Alpenstraßen GmbH
9140	080000	[8]	Stammkapital GmbH Gründung
9140	775000	[9]	Investitionszuschuss für Villacher Alpenstraßen GmbH

UA 916	Schadenersätze von Dritten (soweit nicht aufteilbar)	Voranschlag 2027	Voranschlag 2026	Ergebnis 2025	Voranschlag 2027	Voranschlag 2026	Ergebnis 2025	BWST	S/D
		Ergebnisvoranschlag			Finanzierungsvoranschlag				
SA 0 / SA 1	**(0) Nettoergebnis (21 - 22) / Saldo (1) Geldfluss aus der operativen Gebarung (31 - 32)**	**-160.000**	**-185.000**	**11.061,91**	**0**	**0**	**11.061,91**		
SA 00	**Saldo (00) Nettoergebnis nach Haushaltsrücklagen (Saldo 0 + Saldo 01)**	**-160.000**	**-185.000**	**11.061,91**					
SA 2	**Saldo (2) Geldfluss aus der investiven Gebarung (33 - 34)**				**0**	**0**	**0,00**		
SA 3	**Saldo (3) Nettofinanzierungssaldo (SA 1 + SA 2)**				**0**	**0**	**11.061,91**		
SA 4	**Saldo (4) Geldfluss aus der Finanzierungstätigkeit (35 - 36)**				**0**	**0**	**0,00**		
SA 5	**Saldo (5) Geldfluss aus der voranschlagswirksamen Gebarung (SA 3 + SA 4)**				**0**	**0**	**11.061,91**		

Ansatz 9160 Konto	Schadenersätze von Dritten (soweit nicht aufteilbar)	Voranschlag 2027	Voranschlag 2026	Ergebnis 2025	Voranschlag 2027	Voranschlag 2026	Ergebnis 2025	BWST	S/D
		Ergebnisvoranschlag			Finanzierungsvoranschlag				
Operative Gebarung									
9160 819000	Übrige nicht finanzierungswirksame Erträge	0	0	11.061,91				3BE	
9160 829000	Sonstige Erträge	0	0	0,00	0	0	11.061,91	GG3R	
SU 21 / SU 31	**Summe Erträge / Einzahlungen operative Gebarung**	**0**	**0**	**11.061,91**	**0**	**0**	**11.061,91**		
9160 695000	Wertberichtigungen zu kurzfristigen Forderungen (LuL)	160.000	185.000	0,00				3BE	
SU 22 / SU 32	**Summe Aufwendungen / Auszahlungen operative Gebarung**	**160.000**	**185.000**	**0,00**	**0**	**0**	**0,00**		
SA 0 / SA 1	**(0) Nettoergebnis (21 - 22) / Saldo (1) Geldfluss aus der operativen Gebarung (31 - 32)**	**-160.000**	**-185.000**	**11.061,91**	**0**	**0**	**11.061,91**		
SA 01	**Saldo (01) Haushaltsrücklagen (230 - 240)**	**0**	**0**	**0,00**					
SA 00	**Saldo (00) Nettoergebnis nach Haushaltsrücklagen (Saldo 0 + Saldo 01)**	**-160.000**	**-185.000**	**11.061,91**					
Investive Gebarung									
SU 33	**Summe Einzahlungen investive Gebarung**				**0**	**0**	**0,00**		
SU 34	**Summe Auszahlungen investive Gebarung**				**0**	**0**	**0,00**		
SA 2	**Saldo (2) Geldfluss aus der investiven Gebarung (33 - 34)**				**0**	**0**	**0,00**		
SA 3	**Saldo (3) Nettofinanzierungssaldo (SA 1 + SA 2)**				**0**	**0**	**11.061,91**		
Finanzierungstätigkeit									
SU 35	**Summe Einzahlungen aus der Finanzierungstätigkeit**				**0**	**0**	**0,00**		
SU 36	**Summe Auszahlungen aus der Finanzierungstätigkeit**				**0**	**0**	**0,00**		
SA 4	**Saldo (4) Geldfluss aus der Finanzierungstätigkeit (35 - 36)**				**0**	**0**	**0,00**		
SA 5	**Saldo (5) Geldfluss aus der voranschlagswirksamen Gebarung (SA 3 + SA 4)**				**0**	**0**	**11.061,91**		

A 92	Öffentliche Abgaben	Voranschlag 2027	Voranschlag 2026	Ergebnis 2025	Voranschlag 2027	Voranschlag 2026	Ergebnis 2025	BWST	S/D
		Ergebnisvoranschlag			Finanzierungsvoranschlag				
SA 0 / SA 1	**(0) Nettoergebnis (21 - 22) / Saldo (1) Geldfluss aus der operativen Gebarung (31 - 32)**	**175.166.200**	**168.722.400**	**162.147.270,33**	**176.013.200**	**169.395.500**	**162.094.321,05**		
SA 00	**Saldo (00) Nettoergebnis nach Haushaltsrücklagen (Saldo 0 + Saldo 01)**	**173.690.200**	**167.349.600**	**162.147.270,33**					
SA 2	**Saldo (2) Geldfluss aus der investiven Gebarung (33 - 34)**				**0**	**0**	**0,00**		
SA 3	**Saldo (3) Nettofinanzierungssaldo (SA 1 + SA 2)**				**176.013.200**	**169.395.500**	**162.094.321,05**		
SA 4	**Saldo (4) Geldfluss aus der Finanzierungstätigkeit (35 - 36)**				**0**	**0**	**0,00**		
SA 5	**Saldo (5) Geldfluss aus der voranschlagswirksamen Gebarung (SA 3 + SA 4)**				**176.013.200**	**169.395.500**	**162.094.321,05**		

UA 920	Ausschließliche Gemeindeabgaben	Voranschlag 2027	Voranschlag 2026	Ergebnis 2025	Voranschlag 2027	Voranschlag 2026	Ergebnis 2025	BWST	S/D
		Ergebnisvoranschlag			Finanzierungsvoranschlag				
SA 0 / SA 1	**(0) Nettoergebnis (21 - 22) / Saldo (1) Geldfluss aus der operativen Gebarung (31 - 32)**	**59.951.900**	**58.626.500**	**56.569.380,38**	**60.798.900**	**59.299.600**	**56.516.431,10**		
SA 00	**Saldo (00) Nettoergebnis nach Haushaltsrücklagen (Saldo 0 + Saldo 01)**	**58.475.900**	**57.253.700**	**56.569.380,38**					
SA 2	**Saldo (2) Geldfluss aus der investiven Gebarung (33 - 34)**				**0**	**0**	**0,00**		
SA 3	**Saldo (3) Nettofinanzierungssaldo (SA 1 + SA 2)**				**60.798.900**	**59.299.600**	**56.516.431,10**		
SA 4	**Saldo (4) Geldfluss aus der Finanzierungstätigkeit (35 - 36)**				**0**	**0**	**0,00**		
SA 5	**Saldo (5) Geldfluss aus der voranschlagswirksamen Gebarung (SA 3 + SA 4)**				**60.798.900**	**59.299.600**	**56.516.431,10**		

Ansatz 9200 Konto		Ausschließliche Gemeindeabgaben	Voranschlag 2027	Voranschlag 2026	Ergebnis 2025	Voranschlag 2027	Voranschlag 2026	Ergebnis 2025	BWST	S/D
			Ergebnisvoranschlag			Finanzierungsvoranschlag				
Operative Gebarung										
9200	828000	Rückersätze von Aufwendungen	2.000	2.000	2.335,15	2.000	2.000	2.335,15	3BE	
9200	830000	Grundsteuer von den land- u. forstwirtschaftliche Betrieben	28.000	27.500	29.370,15	28.000	27.500	30.122,69	3A	
9200	831000	Grundsteuer von den Grundstücken	7.300.000	7.200.000	7.310.295,97	7.300.000	7.200.000	7.302.021,70	3A	
9200	833100	Kommunalsteuer	50.200.000	48.300.000	46.985.285,69	50.200.000	48.300.000	46.867.959,44	3A	
9200	834100	Fremdenverkehrsabgaben - Ortstaxen	100	1.400.000	1.275.426,70	100	1.400.000	1.280.771,00	3A	
9200	834110	Fremdenverkehrsabgaben - Kurtaxen	100	230.000	232.411,95	100	230.000	232.575,45	3A	
9200	834200	Fremdenverkehrsabgaben - Pauschalierte Ortstaxen	11.800	320.000	341.023,00	11.800	320.000	335.602,76	3A	
9200	834210	Fremdenverkehrsabgaben - Pauschalierte Kurtaxen	1.300	27.400	25.163,21	1.300	27.400	23.986,65	3A	
9200	835000	Parkometerabgaben - Kurzparkzone	1.186.000	1.175.000	1.179.649,17	1.186.000	1.175.000	1.178.062,10	3A	
9200	835100	Parkgebühren - Grüne Zone	290.000	240.000	77.932,48	290.000	240.000	72.976,48	3A	
9200	837000	Lustbarkeitsabgabe (Vergnügungssteuer)	329.200	320.300	326.971,76	329.200	320.300	297.310,23	3A	
9200	838000	Abgaben für das Halten von Tieren	153.700	160.800	151.890,00	153.700	160.800	148.905,77	3A	
9200	841000	Abgaben f.d.Gebrauch von öffentlichen Gemeindegrund *[1]*	455.000	431.000	424.789,33	455.000	431.000	424.789,33	3BE	
9200	842000	Zweitwohnsitzabgaben	42.400	551.900	464.725,80	42.400	551.900	455.183,59	3A	
9200	842010	Zweitwohnungsabgaben	100	0	0,00	100	0	0,00	3A	
9200	843100	Ausgleichsabgabe	5.200	5.200	124.633,95	5.200	5.200	15.261,30	3A	
9200	849000	Nebenansprüche	100.000	95.000	115.296,94	100.000	95.000	109.378,33	3BEME	
9200	849100	Nebenansprüche MG Privat	5.000	4.000	4.981,78	5.000	4.000	4.514,05	3BEME	
9200	849130	Nebenansprüche 1/A *[2]*	300	300	1.750,00	300	300	1.100,00	1A	
9200	849160	Nebenansprüche 1/S *[3]*	8.000	8.000	8.455,00	8.000	8.000	3.091,60	1S	
9200	856000	Verwaltungsabgaben Allgemein	1.000	0	1.328,10	1.000	0	1.451,10	3BE	
9200	856100	Verwaltungsabgaben GG1S *[4]*	85.000	80.000	84.957,20	85.000	80.000	88.215,50	GG1S	
9200	856110	Verwaltungsabgaben 1BB *[5]*	65.000	55.000	52.623,84	65.000	55.000	53.303,92	1BB	
9200	856120	Verwaltungsabgaben 1GPM	220.000	240.000	186.625,50	220.000	240.000	216.668,43	1GPM	
9200	856130	Verwaltungsabgaben 1A *[6]*	3.600	3.600	2.567,90	3.600	3.600	2.622,50	1A	
9200	856140	Verwaltungsabgaben 1GPL	5.500	5.000	5.388,40	5.500	5.000	4.667,47	1GPL	

Ansatz 9200	Konto	Ausschließliche Gemeindeabgaben	Voranschlag 2027	Voranschlag 2026	Ergebnis 2025	Voranschlag 2027	Voranschlag 2026	Ergebnis 2025	BWST	S/D
			Ergebnisvoranschlag			Finanzierungsvoranschlag				
9200	856150	Verwaltungsabgaben 1GPV	1.300	1.200	1.582,70	1.300	1.200	1.402,10	1GPV	
9200	856160	Verwaltungsabgaben 1S	12.000	12.000	6.644,10	12.000	12.000	9.445,10	1S	
9200	856170	Verwaltungsabgaben 1AU	14.400	14.400	11.640,50	14.400	14.400	12.321,00	1AU	
9200	856200	Verwaltungsabgaben 4F	0	0	127,40	0	0	116,70	4F	
9200	856400	Verwaltungsabgaben - M3R	60.000	60.000	57.355,90	60.000	60.000	60.021,50	M3R	
9200	856410	Verwaltungsabgaben 1B *[7]*	35.000	35.000	37.073,80	35.000	35.000	36.755,90	1B	
9200	856420	Verwaltungsabgaben 1BN *[8]*	140.000	120.000	151.021,60	140.000	120.000	150.940,60	1BN	
9200	856430	Verwaltungsabgaben 1BS	23.000	23.000	22.754,60	23.000	23.000	22.937,30	1BS	
9200	857000	Kommissionsgebühren	21.000	24.000	20.604,90	21.000	24.000	22.127,52	3BEME	
9200	857120	Kommissionsgebühren 1GPM	200	200	0,00	200	200	0,00	1GPM	
9200	857150	Kommissionsgebühren 1GPV	400	400	518,00	400	400	518,00	1GPV	
9200	857430	Kommissionsgebühren 1BS	6.000	6.000	5.535,00	6.000	6.000	5.535,00	1BS	
SU 21 / SU 31		**Summe Erträge / Einzahlungen operative Gebarung**	**60.811.600**	**61.178.200**	**59.730.737,47**	**60.811.600**	**61.178.200**	**59.474.997,26**		
9200	690810	Abschreibung von kurzfristigen Forderungen (Abgaben)	234.400	224.700	88.338,03				3BE	9951
9200	695000	Wertberichtigungen zu kurzfristigen Forderungen (LuL)	0	0	114.452,90				3BE	
9200	695010	Wertberichtigungen zu kurzfristigen Forderungen (Abgaben)	612.600	448.400	0,00				3BE	
9200	722000	Rückersätze von Erträgen	0	0	787,49	0	0	787,49	3BEME	
9200	729409	Sonstige Aufwendungen - intern 2.6123.829409 Parkometerabgabe 2.6123.829409	0	0	1.178.062,10	0	0	1.178.062,10	3BE	
9200	729509	Sonstige Aufwendungen Tourismusabgabe 2.7700.829509	12.700	1.878.600	1.779.716,57	12.700	1.878.600	1.779.716,57	3BE	
SU 22 / SU 32		**Summe Aufwendungen / Auszahlungen operative Gebarung**	**859.700**	**2.551.700**	**3.161.357,09**	**12.700**	**1.878.600**	**2.958.566,16**		
SA 0 / SA 1		**(0) Nettoergebnis (21 - 22) / Saldo (1) Geldfluss aus der operativen Gebarung (31 - 32)**	**59.951.900**	**58.626.500**	**56.569.380,38**	**60.798.900**	**59.299.600**	**56.516.431,10**		
9200	794512	Rücklage (Geb.R.) - Parkgebühren	1.476.000	1.372.800	0,00				GG3K	
SA 01		**Saldo (01) Haushaltsrücklagen (230 - 240)**	**-1.476.000**	**-1.372.800**	**0,00**					
SA 00		**Saldo (00) Nettoergebnis nach Haushaltsrücklagen (Saldo 0 + Saldo 01)**	**58.475.900**	**57.253.700**	**56.569.380,38**					
Investive Gebarung										
SU 33		**Summe Einzahlungen investive Gebarung**				**0**	**0**	**0,00**		
SU 34		**Summe Auszahlungen investive Gebarung**				**0**	**0**	**0,00**		
SA 2		**Saldo (2) Geldfluss aus der investiven Gebarung (33 - 34)**				**0**	**0**	**0,00**		
SA 3		**Saldo (3) Nettofinanzierungssaldo (SA 1 + SA 2)**				**60.798.900**	**59.299.600**	**56.516.431,10**		
Finanzierungstätigkeit										
SU 35		**Summe Einzahlungen aus der Finanzierungstätigkeit**				**0**	**0**	**0,00**		
SU 36		**Summe Auszahlungen aus der Finanzierungstätigkeit**				**0**	**0**	**0,00**		
SA 4		**Saldo (4) Geldfluss aus der Finanzierungstätigkeit (35 - 36)**				**0**	**0**	**0,00**		
SA 5		**Saldo (5) Geldfluss aus der voranschlagswirksamen Gebarung (SA 3 + SA 4)**				**60.798.900**	**59.299.600**	**56.516.431,10**		

Erläuterungen:

9200 841000 [1] Wegbenützungsgebühr Wasserwerk gemäß GR-Beschluss vom 09.07.1959

9200	849130	[2]	Zwangsstrafen
9200	849160	[3]	Mahngebühren bei eigenen Steuern und Abgaben vom Strafamt
9200	856100	[4]	Verwaltungsabgaben 1/STR
9200	856110	[5]	Verwaltungsabgaben 1/AB
9200	856130	[6]	Verwaltungsabgaben Gewerbe- und Betriebsanlagen, Veranstaltungen, Fahrschulwesen
9200	856410	[7]	Verwaltungsabgaben 1/B - Meldeamt
9200	856420	[8]	Verwaltungsabgaben - Aufenthalt und Niederlassung

UA 921	Zwischen Ländern und Gemeinden geteilte Abgaben	Voranschlag 2027	Voranschlag 2026	Ergebnis 2025	Voranschlag 2027	Voranschlag 2026	Ergebnis 2025	BWST	S/D
		Ergebnisvoranschlag			Finanzierungsvoranschlag				
SA 0 / SA 1	**(0) Nettoergebnis (21 - 22) / Saldo (1) Geldfluss aus der operativen Gebarung (31 - 32)**	**29.500**	**0**	**0,00**	**29.500**	**0**	**0,00**		
SA 00	**Saldo (00) Nettoergebnis nach Haushaltsrücklagen (Saldo 0 + Saldo 01)**	**29.500**	**0**	**0,00**					
SA 2	**Saldo (2) Geldfluss aus der investiven Gebarung (33 - 34)**				**0**	**0**	**0,00**		
SA 3	**Saldo (3) Nettofinanzierungssaldo (SA 1 + SA 2)**				**29.500**	**0**	**0,00**		
SA 4	**Saldo (4) Geldfluss aus der Finanzierungstätigkeit (35 - 36)**				**0**	**0**	**0,00**		
SA 5	**Saldo (5) Geldfluss aus der voranschlagswirksamen Gebarung (SA 3 + SA 4)**				**29.500**	**0**	**0,00**		

Ansatz 9210 Konto	Zwischen Ländern und Gemeinden geteilte Abgaben	Voranschlag 2027	Voranschlag 2026	Ergebnis 2025	Voranschlag 2027	Voranschlag 2026	Ergebnis 2025	BWST	S/D
		Ergebnisvoranschlag			Finanzierungsvoranschlag				
Operative Gebarung									
9210 834300	Pauschalierte Aufenthaltsabgabe (Gemeindeanteil)	29.500	0	0,00	29.500	0	0,00	3A	
SU 21 / SU 31	**Summe Erträge / Einzahlungen operative Gebarung**	**29.500**	**0**	**0,00**	**29.500**	**0**	**0,00**		
SU 22 / SU 32	**Summe Aufwendungen / Auszahlungen operative Gebarung**	**0**	**0**	**0,00**	**0**	**0**	**0,00**		
SA 0 / SA 1	**(0) Nettoergebnis (21 - 22) / Saldo (1) Geldfluss aus der operativen Gebarung (31 - 32)**	**29.500**	**0**	**0,00**	**29.500**	**0**	**0,00**		
SA 01	**Saldo (01) Haushaltsrücklagen (230 - 240)**	**0**	**0**	**0,00**					
SA 00	**Saldo (00) Nettoergebnis nach Haushaltsrücklagen (Saldo 0 + Saldo 01)**	**29.500**	**0**	**0,00**					
Investive Gebarung									
SU 33	**Summe Einzahlungen investive Gebarung**				**0**	**0**	**0,00**		
SU 34	**Summe Auszahlungen investive Gebarung**				**0**	**0**	**0,00**		
SA 2	**Saldo (2) Geldfluss aus der investiven Gebarung (33 - 34)**				**0**	**0**	**0,00**		
SA 3	**Saldo (3) Nettofinanzierungssaldo (SA 1 + SA 2)**				**29.500**	**0**	**0,00**		
Finanzierungstätigkeit									
SU 35	**Summe Einzahlungen aus der Finanzierungstätigkeit**				**0**	**0**	**0,00**		
SU 36	**Summe Auszahlungen aus der Finanzierungstätigkeit**				**0**	**0**	**0,00**		
SA 4	**Saldo (4) Geldfluss aus der Finanzierungstätigkeit (35 - 36)**				**0**	**0**	**0,00**		
SA 5	**Saldo (5) Geldfluss aus der voranschlagswirksamen Gebarung (SA 3 + SA 4)**				**29.500**	**0**	**0,00**		

UA 925	Ertragsanteile an gemeinschaftlichen Bundesabgaben	Voranschlag 2027	Voranschlag 2026	Ergebnis 2025	Voranschlag 2027	Voranschlag 2026	Ergebnis 2025	BWST	S/D
		Ergebnisvoranschlag			Finanzierungsvoranschlag				
SA 0 / SA 1	**(0) Nettoergebnis (21 - 22) / Saldo (1) Geldfluss aus der operativen Gebarung (31 - 32)**	**115.184.800**	**110.095.900**	**105.577.889,95**	**115.184.800**	**110.095.900**	**105.577.889,95**		
SA 00	**Saldo (00) Nettoergebnis nach Haushaltsrücklagen (Saldo 0 + Saldo 01)**	**115.184.800**	**110.095.900**	**105.577.889,95**					
SA 2	**Saldo (2) Geldfluss aus der investiven Gebarung (33 - 34)**				**0**	**0**	**0,00**		
SA 3	**Saldo (3) Nettofinanzierungssaldo (SA 1 + SA 2)**				**115.184.800**	**110.095.900**	**105.577.889,95**		
SA 4	**Saldo (4) Geldfluss aus der Finanzierungstätigkeit (35 - 36)**				**0**	**0**	**0,00**		
SA 5	**Saldo (5) Geldfluss aus der voranschlagswirksamen Gebarung (SA 3 + SA 4)**				**115.184.800**	**110.095.900**	**105.577.889,95**		

Ansatz 9250 Konto	Ertragsanteile an gemeinschaftlichen Bundesabgaben	Voranschlag 2027	Voranschlag 2026	Ergebnis 2025	Voranschlag 2027	Voranschlag 2026	Ergebnis 2025	BWST	S/D
		Ergebnisvoranschlag			Finanzierungsvoranschlag				
Operative Gebarung									
9250 859401	Ertragsanteile ohne Spielbankabgabe - Restzuteilung nach abgest.Bevölkerung *[1]*	115.184.800	110.095.900	105.577.889,95	115.184.800	110.095.900	105.577.889,95	GG3	
SU 21 / SU 31	**Summe Erträge / Einzahlungen operative Gebarung**	**115.184.800**	**110.095.900**	**105.577.889,95**	**115.184.800**	**110.095.900**	**105.577.889,95**		
SU 22 / SU 32	**Summe Aufwendungen / Auszahlungen operative Gebarung**	**0**	**0**	**0,00**	**0**	**0**	**0,00**		
SA 0 / SA 1	**(0) Nettoergebnis (21 - 22) / Saldo (1) Geldfluss aus der operativen Gebarung (31 - 32)**	**115.184.800**	**110.095.900**	**105.577.889,95**	**115.184.800**	**110.095.900**	**105.577.889,95**		
SA 01	**Saldo (01) Haushaltsrücklagen (230 - 240)**	**0**	**0**	**0,00**					
SA 00	**Saldo (00) Nettoergebnis nach Haushaltsrücklagen (Saldo 0 + Saldo 01)**	**115.184.800**	**110.095.900**	**105.577.889,95**					
Investive Gebarung									
SU 33	**Summe Einzahlungen investive Gebarung**				**0**	**0**	**0,00**		
SU 34	**Summe Auszahlungen investive Gebarung**				**0**	**0**	**0,00**		
SA 2	**Saldo (2) Geldfluss aus der investiven Gebarung (33 - 34)**				**0**	**0**	**0,00**		
SA 3	**Saldo (3) Nettofinanzierungssaldo (SA 1 + SA 2)**				**115.184.800**	**110.095.900**	**105.577.889,95**		
Finanzierungstätigkeit									
SU 35	**Summe Einzahlungen aus der Finanzierungstätigkeit**				**0**	**0**	**0,00**		
SU 36	**Summe Auszahlungen aus der Finanzierungstätigkeit**				**0**	**0**	**0,00**		
SA 4	**Saldo (4) Geldfluss aus der Finanzierungstätigkeit (35 - 36)**				**0**	**0**	**0,00**		
SA 5	**Saldo (5) Geldfluss aus der voranschlagswirksamen Gebarung (SA 3 + SA 4)**				**115.184.800**	**110.095.900**	**105.577.889,95**		

Erläuterungen:

9250 859401 [1] Veranschlagung gemäß Mitteilung des Bundes (BMF)

A 93	Umlagen	Voranschlag 2027	Voranschlag 2026	Ergebnis 2025	Voranschlag 2027	Voranschlag 2026	Ergebnis 2025	BWST	S/D
		Ergebnisvoranschlag			Finanzierungsvoranschlag				
SA 0 / SA 1	**(0) Nettoergebnis (21 - 22) / Saldo (1) Geldfluss aus der operativen Gebarung (31 - 32)**	**-8.641.500**	**-7.291.300**	**-5.881.410,72**	**-8.641.500**	**-7.291.300**	**-5.881.410,72**		
SA 00	**Saldo (00) Nettoergebnis nach Haushaltsrücklagen (Saldo 0 + Saldo 01)**	**-8.641.500**	**-7.291.300**	**-5.881.410,72**					
SA 2	**Saldo (2) Geldfluss aus der investiven Gebarung (33 - 34)**				**0**	**0**	**0,00**		
SA 3	**Saldo (3) Nettofinanzierungssaldo (SA 1 + SA 2)**				**-8.641.500**	**-7.291.300**	**-5.881.410,72**		
SA 4	**Saldo (4) Geldfluss aus der Finanzierungstätigkeit (35 - 36)**				**0**	**0**	**0,00**		
SA 5	**Saldo (5) Geldfluss aus der voranschlagswirksamen Gebarung (SA 3 + SA 4)**				**-8.641.500**	**-7.291.300**	**-5.881.410,72**		

UA 930	Landesumlage	Voranschlag 2027	Voranschlag 2026	Ergebnis 2025	Voranschlag 2027	Voranschlag 2026	Ergebnis 2025	BWST	S/D
		Ergebnisvoranschlag			Finanzierungsvoranschlag				
SA 0 / SA 1	**(0) Nettoergebnis (21 - 22) / Saldo (1) Geldfluss aus der operativen Gebarung (31 - 32)**	**-8.641.500**	**-7.291.300**	**-5.881.410,72**	**-8.641.500**	**-7.291.300**	**-5.881.410,72**		
SA 00	**Saldo (00) Nettoergebnis nach Haushaltsrücklagen (Saldo 0 + Saldo 01)**	**-8.641.500**	**-7.291.300**	**-5.881.410,72**					
SA 2	**Saldo (2) Geldfluss aus der investiven Gebarung (33 - 34)**				**0**	**0**	**0,00**		
SA 3	**Saldo (3) Nettofinanzierungssaldo (SA 1 + SA 2)**				**-8.641.500**	**-7.291.300**	**-5.881.410,72**		
SA 4	**Saldo (4) Geldfluss aus der Finanzierungstätigkeit (35 - 36)**				**0**	**0**	**0,00**		
SA 5	**Saldo (5) Geldfluss aus der voranschlagswirksamen Gebarung (SA 3 + SA 4)**				**-8.641.500**	**-7.291.300**	**-5.881.410,72**		

Ansatz 9300 Konto	Landesumlage	Voranschlag 2027	Voranschlag 2026	Ergebnis 2025	Voranschlag 2027	Voranschlag 2026	Ergebnis 2025	BWST	S/D
		Ergebnisvoranschlag			Finanzierungsvoranschlag				
Operative Gebarung									
9300 828000	Rückersätze von Aufwendungen	0	0	200.642,85	0	0	200.642,85	GG3	
SU 21 / SU 31	**Summe Erträge / Einzahlungen operative Gebarung**	**0**	**0**	**200.642,85**	**0**	**0**	**200.642,85**		
9300 751131	Transfers an Länder - Landesumlage *[1]*	8.641.500	7.291.300	6.082.053,57	8.641.500	7.291.300	6.082.053,57	GG3	
SU 22 / SU 32	**Summe Aufwendungen / Auszahlungen operative Gebarung**	**8.641.500**	**7.291.300**	**6.082.053,57**	**8.641.500**	**7.291.300**	**6.082.053,57**		
SA 0 / SA 1	**(0) Nettoergebnis (21 - 22) / Saldo (1) Geldfluss aus der operativen Gebarung (31 - 32)**	**-8.641.500**	**-7.291.300**	**-5.881.410,72**	**-8.641.500**	**-7.291.300**	**-5.881.410,72**		
SA 01	**Saldo (01) Haushaltsrücklagen (230 - 240)**	**0**	**0**	**0,00**					
SA 00	**Saldo (00) Nettoergebnis nach Haushaltsrücklagen (Saldo 0 + Saldo 01)**	**-8.641.500**	**-7.291.300**	**-5.881.410,72**					
Investive Gebarung									
SU 33	**Summe Einzahlungen investive Gebarung**				**0**	**0**	**0,00**		
SU 34	**Summe Auszahlungen investive Gebarung**				**0**	**0**	**0,00**		
SA 2	**Saldo (2) Geldfluss aus der investiven Gebarung (33 - 34)**				**0**	**0**	**0,00**		
SA 3	**Saldo (3) Nettofinanzierungssaldo (SA 1 + SA 2)**				**-8.641.500**	**-7.291.300**	**-5.881.410,72**		
Finanzierungstätigkeit									
SU 35	**Summe Einzahlungen aus der Finanzierungstätigkeit**				**0**	**0**	**0,00**		
SU 36	**Summe Auszahlungen aus der Finanzierungstätigkeit**				**0**	**0**	**0,00**		
SA 4	**Saldo (4) Geldfluss aus der Finanzierungstätigkeit (35 - 36)**				**0**	**0**	**0,00**		
SA 5	**Saldo (5) Geldfluss aus der voranschlagswirksamen Gebarung (SA 3 + SA 4)**				**-8.641.500**	**-7.291.300**	**-5.881.410,72**		

Erläuterungen:

9300 751131 [1] Prozentuelle Veranschlagung (7%) aufgrund Mitteilung Ertragsanteile (Abschlag 2027 20%)

A 94	Finanzzuweisungen und Zuschüsse	Voranschlag 2027	Voranschlag 2026	Ergebnis 2025	Voranschlag 2027	Voranschlag 2026	Ergebnis 2025	BWST	S/D
		Ergebnisvoranschlag			Finanzierungsvoranschlag				
SA 0 / SA 1	(0) Nettoergebnis (21 - 22) / Saldo (1) Geldfluss aus der operativen Gebarung (31 - 32)	10.427.200	10.177.900	9.427.830,06	10.384.600	10.135.300	8.645.453,27		
SA 00	Saldo (00) Nettoergebnis nach Haushaltsrücklagen (Saldo 0 + Saldo 01)	10.427.200	10.177.900	9.427.830,06					
SA 2	Saldo (2) Geldfluss aus der investiven Gebarung (33 - 34)				0	0	0,00		
SA 3	Saldo (3) Nettofinanzierungssaldo (SA 1 + SA 2)				10.384.600	10.135.300	8.645.453,27		
SA 4	Saldo (4) Geldfluss aus der Finanzierungstätigkeit (35 - 36)				0	0	0,00		
SA 5	Saldo (5) Geldfluss aus der voranschlagswirksamen Gebarung (SA 3 + SA 4)				10.384.600	10.135.300	8.645.453,27		

UA 941	Sonstige Finanzzuweisungen nach dem FAG	Voranschlag 2027	Voranschlag 2026	Ergebnis 2025	Voranschlag 2027	Voranschlag 2026	Ergebnis 2025	BWST	S/D
		Ergebnisvoranschlag			Finanzierungsvoranschlag				
SA 0 / SA 1	(0) Nettoergebnis (21 - 22) / Saldo (1) Geldfluss aus der operativen Gebarung (31 - 32)	6.223.400	6.230.900	5.443.988,34	6.180.800	6.188.300	5.266.768,00		
SA 00	Saldo (00) Nettoergebnis nach Haushaltsrücklagen (Saldo 0 + Saldo 01)	6.223.400	6.230.900	5.443.988,34					
SA 2	Saldo (2) Geldfluss aus der investiven Gebarung (33 - 34)				0	0	0,00		
SA 3	Saldo (3) Nettofinanzierungssaldo (SA 1 + SA 2)				6.180.800	6.188.300	5.266.768,00		
SA 4	Saldo (4) Geldfluss aus der Finanzierungstätigkeit (35 - 36)				0	0	0,00		
SA 5	Saldo (5) Geldfluss aus der voranschlagswirksamen Gebarung (SA 3 + SA 4)				6.180.800	6.188.300	5.266.768,00		

Ansatz 9410 Konto	Sonstige Finanzzuweisungen nach dem FAG	Voranschlag 2027	Voranschlag 2026	Ergebnis 2025	Voranschlag 2027	Voranschlag 2026	Ergebnis 2025	BWST	S/D
		Ergebnisvoranschlag			Finanzierungsvoranschlag				
Operative Gebarung									
9410 813000	Erträge aus der Auflösung von Investitionszuschüssen (Kapitaltransfers)	42.600	42.600	42.605,34				3BE	
9410 860101	Transfers von Bund - § 25 FAG 2024 *[1]*	879.400	879.400	879.419,00	879.400	879.400	879.419,00	GG3	
9410 860201	Transfers von Bund - § 27 FAG 2024 *[2]*	466.700	466.700	466.721,00	466.700	466.700	466.721,00	GG3	
9410 860301	Transfers von Bund - § 24 FAG 2024 *[3]*	135.000	142.500	134.615,00	135.000	142.500	0,00	GG3	
9410 860401	Transfers von Bund - § 28a FAG 2024 *[4]*	2.617.600	2.617.600	2.617.645,00	2.617.600	2.617.600	2.617.645,00	GG3	
9410 860601	Transfers von Bund - § 23 FAG 2024 *[5]*	2.082.100	2.082.100	2.087.983,00	2.082.100	2.082.100	2.087.983,00	GG3	
SU 21 / SU 31	**Summe Erträge / Einzahlungen operative Gebarung**	**6.223.400**	**6.230.900**	**6.228.988,34**	**6.180.800**	**6.188.300**	**6.051.768,00**		
9410 722000	Rückersätze von Erträgen	0	0	785.000,00	0	0	785.000,00	GG3	
SU 22 / SU 32	**Summe Aufwendungen / Auszahlungen operative Gebarung**	**0**	**0**	**785.000,00**	**0**	**0**	**785.000,00**		
SA 0 / SA 1	**(0) Nettoergebnis (21 - 22) / Saldo (1) Geldfluss aus der operativen Gebarung (31 - 32)**	**6.223.400**	**6.230.900**	**5.443.988,34**	**6.180.800**	**6.188.300**	**5.266.768,00**		
SA 01	**Saldo (01) Haushaltsrücklagen (230 - 240)**	**0**	**0**	**0,00**					
SA 00	**Saldo (00) Nettoergebnis nach Haushaltsrücklagen (Saldo 0 + Saldo 01)**	**6.223.400**	**6.230.900**	**5.443.988,34**					
Investive Gebarung									
SU 33	**Summe Einzahlungen investive Gebarung**				**0**	**0**	**0,00**		
SU 34	**Summe Auszahlungen investive Gebarung**				**0**	**0**	**0,00**		
SA 2	**Saldo (2) Geldfluss aus der investiven Gebarung (33 - 34)**				**0**	**0**	**0,00**		
SA 3	**Saldo (3) Nettofinanzierungssaldo (SA 1 + SA 2)**				**6.180.800**	**6.188.300**	**5.266.768,00**		
Finanzierungstätigkeit									
SU 35	**Summe Einzahlungen aus der Finanzierungstätigkeit**				**0**	**0**	**0,00**		
SU 36	**Summe Auszahlungen aus der Finanzierungstätigkeit**				**0**	**0**	**0,00**		
SA 4	**Saldo (4) Geldfluss aus der Finanzierungstätigkeit (35 - 36)**				**0**	**0**	**0,00**		
SA 5	**Saldo (5) Geldfluss aus der voranschlagswirksamen Gebarung (SA 3 + SA 4)**				**6.180.800**	**6.188.300**	**5.266.768,00**		

Erläuterungen:		
9410 860101	[1]	Bundesbeitrag nach § 25 FAG - Gesundheit, Pflege und Klima
9410 860201	[2]	Bundesbeitrag nach FAG § 27 Abs. 3
9410 860301	[3]	Landesbeitrag nach FAG § 24 Abs. 1
9410 860401	[4]	Bundesbeitrag nach FAG § 28a - Nachhaltige Haushaltsführung
9410 860601	[5]	Bundesbeitrag nach FAG § 23 - Zukunftsfonds für Elementarpädagogik

UA 945	Sonstige Zuschüsse des Bundes	Voranschlag 2027	Voranschlag 2026	Ergebnis 2025	Voranschlag 2027	Voranschlag 2026	Ergebnis 2025	BWST	S/D
		Ergebnisvoranschlag			Finanzierungsvoranschlag				
SA 0 / SA 1	**(0) Nettoergebnis (21 - 22) / Saldo (1) Geldfluss aus der operativen Gebarung (31 - 32)**	**4.203.800**	**3.947.000**	**3.983.841,72**	**4.203.800**	**3.947.000**	**3.378.685,27**		
SA 00	**Saldo (00) Nettoergebnis nach Haushaltsrücklagen (Saldo 0 + Saldo 01)**	**4.203.800**	**3.947.000**	**3.983.841,72**					
SA 2	**Saldo (2) Geldfluss aus der investiven Gebarung (33 - 34)**				**0**	**0**	**0,00**		
SA 3	**Saldo (3) Nettofinanzierungssaldo (SA 1 + SA 2)**				**4.203.800**	**3.947.000**	**3.378.685,27**		
SA 4	**Saldo (4) Geldfluss aus der Finanzierungstätigkeit (35 - 36)**				**0**	**0**	**0,00**		
SA 5	**Saldo (5) Geldfluss aus der voranschlagswirksamen Gebarung (SA 3 + SA 4)**				**4.203.800**	**3.947.000**	**3.378.685,27**		

Ansatz 9450 Konto	Sonstige Zuschüsse des Bundes	Voranschlag 2027	Voranschlag 2026	Ergebnis 2025	Voranschlag 2027	Voranschlag 2026	Ergebnis 2025	BWST	S/D
		Ergebnisvoranschlag			Finanzierungsvoranschlag				
Operative Gebarung									
9450 860401	Transfers von Bund - Zuschuss Bundespflegefonds *[1]*	4.203.800	3.947.000	3.983.841,72	4.203.800	3.947.000	3.378.685,27	GG3	
SU 21 / SU 31	**Summe Erträge / Einzahlungen operative Gebarung**	**4.203.800**	**3.947.000**	**3.983.841,72**	**4.203.800**	**3.947.000**	**3.378.685,27**		
SU 22 / SU 32	**Summe Aufwendungen / Auszahlungen operative Gebarung**	**0**	**0**	**0,00**	**0**	**0**	**0,00**		
SA 0 / SA 1	**(0) Nettoergebnis (21 - 22) / Saldo (1) Geldfluss aus der operativen Gebarung (31 - 32)**	**4.203.800**	**3.947.000**	**3.983.841,72**	**4.203.800**	**3.947.000**	**3.378.685,27**		
SA 01	**Saldo (01) Haushaltsrücklagen (230 - 240)**	**0**	**0**	**0,00**					
SA 00	**Saldo (00) Nettoergebnis nach Haushaltsrücklagen (Saldo 0 + Saldo 01)**	**4.203.800**	**3.947.000**	**3.983.841,72**					
Investive Gebarung									
SU 33	**Summe Einzahlungen investive Gebarung**				**0**	**0**	**0,00**		
SU 34	**Summe Auszahlungen investive Gebarung**				**0**	**0**	**0,00**		
SA 2	**Saldo (2) Geldfluss aus der investiven Gebarung (33 - 34)**				**0**	**0**	**0,00**		
SA 3	**Saldo (3) Nettofinanzierungssaldo (SA 1 + SA 2)**				**4.203.800**	**3.947.000**	**3.378.685,27**		
Finanzierungstätigkeit									
SU 35	**Summe Einzahlungen aus der Finanzierungstätigkeit**				**0**	**0**	**0,00**		
SU 36	**Summe Auszahlungen aus der Finanzierungstätigkeit**				**0**	**0**	**0,00**		
SA 4	**Saldo (4) Geldfluss aus der Finanzierungstätigkeit (35 - 36)**				**0**	**0**	**0,00**		
SA 5	**Saldo (5) Geldfluss aus der voranschlagswirksamen Gebarung (SA 3 + SA 4)**				**4.203.800**	**3.947.000**	**3.378.685,27**		

Erläuterungen:

9450 860401 [1] Pflegefonds Gemeindeanteil (PFG), Pflegeregress Gemeindeanteil (ASVG, Zweckzuschuss)

A 95	Nicht aufteilbare Schulden	Voranschlag 2027	Voranschlag 2026	Ergebnis 2025	Voranschlag 2027	Voranschlag 2026	Ergebnis 2025	BWST	S/D
		Ergebnisvoranschlag			Finanzierungsvoranschlag				
SA 0 / SA 1	(0) Nettoergebnis (21 - 22) / Saldo (1) Geldfluss aus der operativen Gebarung (31 - 32)	-1.631.200	-1.233.600	-19.928,34	-1.631.200	-1.233.600	-19.928,34		
SA 00	Saldo (00) Nettoergebnis nach Haushaltsrücklagen (Saldo 0 + Saldo 01)	-1.631.200	-1.233.600	-19.928,34					
SA 2	Saldo (2) Geldfluss aus der investiven Gebarung (33 - 34)				0	0	0,00		
SA 3	Saldo (3) Nettofinanzierungssaldo (SA 1 + SA 2)				-1.631.200	-1.233.600	-19.928,34		
SA 4	Saldo (4) Geldfluss aus der Finanzierungstätigkeit (35 - 36)				-3.025.200	-2.962.800	-42.153,02		
SA 5	Saldo (5) Geldfluss aus der voranschlagswirksamen Gebarung (SA 3 + SA 4)				-4.656.400	-4.196.400	-62.081,36		

UA 950	Aufgenommene Darlehen und Schuldendienst	Voranschlag 2027	Voranschlag 2026	Ergebnis 2025	Voranschlag 2027	Voranschlag 2026	Ergebnis 2025	BWST	S/D
		Ergebnisvoranschlag			Finanzierungsvoranschlag				
SA 0 / SA 1	(0) Nettoergebnis (21 - 22) / Saldo (1) Geldfluss aus der operativen Gebarung (31 - 32)	-1.631.200	-1.233.600	-19.928,34	-1.631.200	-1.233.600	-19.928,34		
SA 00	Saldo (00) Nettoergebnis nach Haushaltsrücklagen (Saldo 0 + Saldo 01)	-1.631.200	-1.233.600	-19.928,34					
SA 2	Saldo (2) Geldfluss aus der investiven Gebarung (33 - 34)				0	0	0,00		
SA 3	Saldo (3) Nettofinanzierungssaldo (SA 1 + SA 2)				-1.631.200	-1.233.600	-19.928,34		
SA 4	Saldo (4) Geldfluss aus der Finanzierungstätigkeit (35 - 36)				-3.025.200	-2.962.800	-42.153,02		
SA 5	Saldo (5) Geldfluss aus der voranschlagswirksamen Gebarung (SA 3 + SA 4)				-4.656.400	-4.196.400	-62.081,36		

Ansatz 9500 Konto	Aufgenommene Darlehen und Schuldendienst	Voranschlag 2027	Voranschlag 2026	Ergebnis 2025	Voranschlag 2027	Voranschlag 2026	Ergebnis 2025	BWST	S/D
		Ergebnisvoranschlag			Finanzierungsvoranschlag				
Operative Gebarung									
SU 21 / SU 31	**Summe Erträge / Einzahlungen operative Gebarung**	**0**	**0**	**0,00**	**0**	**0**	**0,00**		
9500 650000	Zinsen für Finanzschulden - in Euro	1.631.200	1.233.600	19.928,34	1.631.200	1.233.600	19.928,34	GG3D	9943
SU 22 / SU 32	**Summe Aufwendungen / Auszahlungen operative Gebarung**	**1.631.200**	**1.233.600**	**19.928,34**	**1.631.200**	**1.233.600**	**19.928,34**		
SA 0 / SA 1	**(0) Nettoergebnis (21 - 22) / Saldo (1) Geldfluss aus der operativen Gebarung (31 - 32)**	**-1.631.200**	**-1.233.600**	**-19.928,34**	**-1.631.200**	**-1.233.600**	**-19.928,34**		
SA 01	**Saldo (01) Haushaltsrücklagen (230 - 240)**	**0**	**0**	**0,00**					
SA 00	**Saldo (00) Nettoergebnis nach Haushaltsrücklagen (Saldo 0 + Saldo 01)**	**-1.631.200**	**-1.233.600**	**-19.928,34**					
Investive Gebarung									
SU 33	**Summe Einzahlungen investive Gebarung**				**0**	**0**	**0,00**		
SU 34	**Summe Auszahlungen investive Gebarung**				**0**	**0**	**0,00**		
SA 2	**Saldo (2) Geldfluss aus der investiven Gebarung (33 - 34)**				**0**	**0**	**0,00**		
SA 3	**Saldo (3) Nettofinanzierungssaldo (SA 1 + SA 2)**				**-1.631.200**	**-1.233.600**	**-19.928,34**		
Finanzierungstätigkeit									
SU 35	**Summe Einzahlungen aus der Finanzierungstätigkeit**				**0**	**0**	**0,00**		
9500 346100	Investitionsdarlehen (Tilgung) - Finanzunternehmen				3.025.200	2.962.800	42.153,02	GG3D	9943
SU 36	**Summe Auszahlungen aus der Finanzierungstätigkeit**				**3.025.200**	**2.962.800**	**42.153,02**		
SA 4	**Saldo (4) Geldfluss aus der Finanzierungstätigkeit (35 - 36)**				**-3.025.200**	**-2.962.800**	**-42.153,02**		
SA 5	**Saldo (5) Geldfluss aus der voranschlagswirksamen Gebarung (SA 3 + SA 4)**				**-4.656.400**	**-4.196.400**	**-62.081,36**		

Nr.	Post	Bezeichnung	AOB	Voranschlag 2027	Voranschlag 2026	Rechnung 2025
9940		**Leistungen für Personal**				
	500000	Geldbezüge der Beamtinnen und Beamten der Verwaltung	M1HRL	4.187.900	4.593.200	5.234.865,49
	501000	Geldbezüge der Beamtinnen und Beamten in handwerklicher Verwendung	M1HRL	642.000	781.000	825.723,75
	510000	Geldbezüge der Vertragsbediensteten der Verwaltung	M1HRL	35.713.100	35.596.200	32.155.693,24
	511000	Geldbezüge der Vertragsbediensteten in handwerklicher Verwendung	M1HRL	15.187.700	15.376.700	14.506.404,90
	520000	Geldbezüge der ganzjährig beschäftigten Angestellten	M1HRL	194.700	105.800	87.023,97
	521000	Geldbezüge der ganzjährig beschäftigten Arbeiterinnen und Arbeiter	M1HRL	208.100	130.200	123.651,58
	522000	Geldbezüge der nicht ganzjährig beschäftigten Angestellten	M1HRL	355.800	361.200	287.500,56
	523000	Geldbezüge der nicht ganzjährig beschäftigten Arbeiterinnen und Arbeiter	M1HRL	1.450.600	1.489.200	1.479.672,73
	530000	Sachbezüge der Beamtinnen und Beamten der Verwaltung	M1HRL	200	0	0,00
	540000	Sachbezüge der Vertragsbediensteten der Verwaltung	M1HRL	200	200	174,36
	541000	Sachbezüge der Vertragsbediensteten in handwerklicher Verwendung	M1HRL	8.300	8.200	8.153,67
	563000	Sonstige Aufwandsentschädigungen	M1HRL	347.800	308.000	312.023,52
	565000	Mehrleistungsvergütungen	M1HRL	1.368.600	1.204.600	1.168.949,52
	566000	Zuwendungen aus Anlass von Dienstjubiläen	M1HRL	376.800	431.700	599.090,04
	567000	Belohnungen, Geldaushilfen und Leistungsprämien	M1HRL	100	100	6.675,00
	569000	Sonstige Nebengebühren	M1HRL	1.859.300	1.798.500	1.764.406,83
	580000	Dienstgeberbeiträge zum Ausgleichsfonds für Familienbeihilfen	M1HRL	1.910.100	1.946.500	1.842.002,73
	581000	Dienstgeberbeiträge zur Alterssicherung	M1HRL	6.910.800	6.729.700	6.160.032,04
	581010	Dienstgeberbeiträge zur Alterssicherung	M1HRL	766.600	681.100	652.429,60

Nr.	Post	Bezeichnung	AOB	Voranschlag 2027	Voranschlag 2026	Rechnung 2025
	582000	Sonstige Dienstgeberbeiträge zur sozialen Sicherheit	M1HRL	5.341.500	5.278.700	4.840.243,73
	588000	Kommunalsteuer	M1HRL	133.900	128.600	130.721,74
		Summe Leistungen für Personal		**76.964.100**	**76.949.400**	**72.185.439,00**
9941		**Freiwillige Sozialleistungen**				
	590000	Freiwillige Sozialleistungen	M1	32.000	13.000	17.682,86
	590010	Freiwillige Sozialleistungen	M1HRL	22.800	24.500	21.639,22
		Summe Freiwillige Sozialleistungen		**54.800**	**37.500**	**39.322,08**
9942		**Pensionen und sonstige Ruhebezüge**				
	760000	Pensionen und sonstige Ruhebezüge (einschließlich Dienstgeberbeiträge)	M1HRL	25.179.600	23.604.500	22.683.107,34
		Summe Pensionen und sonstige Ruhebezüge		**25.179.600**	**23.604.500**	**22.683.107,34**
9943		**Schuldendienst**				
	346100	Investitionsdarlehen von Finanzunternehmen	GG3D	9.783.600	10.625.200	9.480.252,84
	650000	Zinsen für Finanzschulden in Euro	GG3D	3.082.500	2.709.100	2.674.394,59
	705870	Operating Leasing	4W	13.000	0	0,00
	705880	Operating Leasing	4W	14.000	14.000	12.911,28
	705890	Operating Leasing	4W	14.000	14.000	12.911,28
	705900	Operating Leasing	4F	88.700	51.500	43.051,16
	705990	Operating Leasing	4W	17.000	12.000	16.243,23
		Summe Schuldendienst		**13.012.800**	**13.425.800**	**12.239.764,38**
9944		**Personal - Rückstellungen**				
	591000	Dotierung von Rückstellungen für Abfertigungen	3BE	143.600	201.500	299.773,59
	592000	Dotierung von Rückstellungen für Jubiläumszuwendungen	3BE	264.500	227.800	407.663,03
	593000	Dotierung von Rückstellungen für nicht konsumierte Urlaube	3BE	213.600	668.300	190.794,48
	593100	Dotierung von Rückstellungen für nicht konsumierte Urlaube	3BE	80.500	62.100	73.067,22
		Summe Personal - Rückstellungen		**702.200**	**1.159.700**	**971.298,32**
9945		**Seminargebühren**				
	728800	Entgelte für sonstige Leistungen	M1	214.100	195.900	165.610,55
	728810	Entgelte für sonstige Leistungen	M1	35.900	35.700	36.896,09
	728820	Entgelte für sonstige Leistungen	M2	10.400	8.400	0,00
	728830	Entgelte für sonstige Leistungen	GG1	29.700	29.000	5.269,20

Nr.	Post	Bezeichnung	AOB	Voranschlag 2027	Voranschlag 2026	Rechnung 2025
	728890	Entgelte für sonstige Leistungen	MD	6.500	6.500	1.972,94
		Summe Seminargebühren		**296.600**	**275.500**	**209.748,78**
9947		**Telefongebühren**				
	631700	Telekommunikationsdienste	M2IT	80.300	68.800	64.190,79
		Summe Telefongebühren		**80.300**	**68.800**	**64.190,79**
9949		**Postdienste**				
	630000	Postdienste	M2IT	617.700	511.000	501.099,41
		Summe Postdienste		**617.700**	**511.000**	**501.099,41**
9950		**Versicherung/KFZ-Steuer motorbezogene Vers. Steuer**				
	670000	Versicherungen	GG3V	463.600	438.700	351.828,53
	710020	Öffentliche Abgaben, ohne Gebühren gemäß FAG	GG3V	49.300	48.100	42.581,11
		Summe Versicherung/KFZ-Steuer motorbezogene Vers. Steuer		**512.900**	**486.800**	**394.409,64**
9951		**Schadensfälle**				
	690800	Abschreibung von Forderungen (Schadensfälle)	3BE	48.400	52.300	24.314,49
	690810	Abschreibung von Forderungen (Schadensfälle)	3BE	250.400	242.800	88.338,03
	690820	Abschreibung von Forderungen (Schadensfälle)	3BE	1.200	1.200	0,00
		Summe Schadensfälle		**300.000**	**296.300**	**112.652,52**
9955		**Elektronische Datenverarbeitung**				
	728219	Entgelte für sonstige Leistungen	M2IT	38.900	39.600	25.591,48
	728509	Entgelte für sonstige Leistungen	M2IT	2.974.100	2.985.900	2.660.339,58
	728519	Entgelte für sonstige Leistungen	M2IT	82.800	87.900	74.933,20
		Summe Elektronische Datenverarbeitung		**3.095.800**	**3.113.400**	**2.760.864,26**
9956		**Wirtschaftshof**				
	728609	Entgelte für sonstige Leistungen	4W	8.750.000	8.893.500	8.411.102,67
		Summe Wirtschaftshof		**8.750.000**	**8.893.500**	**8.411.102,67**
9957		**Telefonanlagen**				
	728709	Entgelte für sonstige Leistungen	M2IT	112.200	98.800	99.811,00
	728719	Entgelte für sonstige Leistungen	M2IT	2.400	2.100	1.179,00
		Summe Telefonanlagen		**114.600**	**100.900**	**100.990,00**
9958		**Zentraler Service**				
	400009	Geringwertige Wirtschaftsgüter (GWG)	M3R	6.000	6.100	1.752,91
	413009	Handelswaren	M3R	100	100	0,00

Nr.	Post	Bezeichnung	AOB	Voranschlag 2027	Voranschlag 2026	Rechnung 2025
	454009	Reinigungsmittel	M3R	100	100	0,00
	455009	Chemische und sonstige artverwandte Mittel	M3R	100	100	0,00
	456009	Schreib-, Zeichen- und sonstige Büromittel	M3R	72.300	77.600	71.411,01
	457009	Druckwerke	M3R	7.100	7.400	7.291,85
	459009	Sonstige Verbrauchsgüter	M3R	6.000	6.200	1.870,26
		Summe Zentraler Service		**91.700**	**97.600**	**82.326,03**
9959		**Mitgliedsbeiträge an Institutionen**				
	726000	Mitgliedsbeiträge an Institutionen	MD	174.000	167.200	148.154,59
	726100	Mitgliedsbeiträge an Institutionen	MD	1.100	1.100	0,00
	726200	Mitgliedsbeiträge an Institutionen	MD	100	100	0,00
		Summe Mitgliedsbeiträge an Institutionen		**175.200**	**168.400**	**148.154,59**
9960		**Vermessung**				
	728119	Entgelte für sonstige Leistungen	2VG	152.000	152.000	153.369,33
		Summe Vermessung		**152.000**	**152.000**	**153.369,33**
9961		**Gebäudereinigung**				
	728129	Entgelte für sonstige Leistungen	2HLR	2.973.600	2.850.200	2.433.708,55
		Summe Gebäudereinigung		**2.973.600**	**2.850.200**	**2.433.708,55**
9963		**Gebäudewartung/-überprüfung**				
	614220	Instandhaltung von Gebäuden und Bauten	2HL	189.700	164.100	143.907,42
	728220	Entgelte für sonstige Leistungen	2HL	513.100	511.100	399.643,79
		Summe Gebäudewartung/-überprüfung		**702.800**	**675.200**	**543.551,21**
9964		**Feuerlöscher-Überprüfungen**				
	618260	Instandhaltung von sonstigen Anlagen	4F	7.600	6.200	3.016,20
		Summe Feuerlöscher-Überprüfungen		**7.600**	**6.200**	**3.016,20**
9965		**Strom**				
	600100	Energiebezüge	3BE	2.566.500	1.857.500	1.749.068,97
	600110	Energiebezüge	3BE	105.000	85.000	73.910,22
	600140	Energiebezüge	3BE	800	0	505,57
		Summe Strom		**2.672.300**	**1.942.500**	**1.823.484,76**
9969		**Abschreibungen**				
	680100	Planmäßige Abschreibung	3BE	147.000	128.200	228.178,02
	680200	Planmäßige Abschreibung	3BE	3.596.700	3.452.700	3.653.574,26
	680300	Planmäßige Abschreibung	3BE	3.557.400	3.543.000	3.705.647,54
	680400	Planmäßige Abschreibung	3BE	2.203.800	1.500.700	1.874.852,76

Nr.	Post	Bezeichnung	AOB	Voranschlag 2027	Voranschlag 2026	Rechnung 2025
	680500	Planmäßige Abschreibung	3BE	1.149.700	925.100	1.010.715,59
	680600	Planmäßige Abschreibung	3BE	1.524.300	1.184.800	1.376.508,83
	680700	Planmäßige Abschreibung	3BE	1.184.800	1.121.400	1.294.079,55
		Summe Abschreibungen		**13.363.700**	**11.855.900**	**13.143.556,55**
9973		**Amts-, Betriebs- und Geschäftsausstattung**				
	042220	Amts-, Betriebs- und Geschäftsausstattung	2HL	24.200	23.000	14.266,65
		Summe Amts-, Betriebs- und Geschäftsausstattung		**24.200**	**23.000**	**14.266,65**
9974		**Rechts- und Beratungsaufwand und Dienstleistungen - Projekt**				
	640690	Rechts- und Beratungsaufwand	MD	22.000	6.000	2.530,00
	728690	Entgelte für sonstige Leistungen	MD	7.500	8.000	0,00
		Summe Rechts- und Beratungsaufwand und Dienstleistungen - Projekt		**29.500**	**14.000**	**2.530,00**
9975		**Personal - Personal - Aktion 300+**				
	728530	Entgelte für sonstige Leistungen	M1HR	10.000	10.000	0,00
	728540	Entgelte für sonstige Leistungen	M1HR	100	100	0,00
		Summe Personal - Personal - Aktion 300+		**10.100**	**10.100**	**0,00**
9976		**Personal - Personalüberlassung**				
	728520	Entgelte für sonstige Leistungen	M1HR	420.000	527.900	550.398,09
		Summe Personal - Personalüberlassung		**420.000**	**527.900**	**550.398,09**
9978		**Geringwertige Wirtschaftsgüter (GWG)**				
	400220	Geringwertige Wirtschaftsgüter (GWG)	2HL	8.000	8.000	7.366,73
		Summe Geringwertige Wirtschaftsgüter (GWG)		**8.000**	**8.000**	**7.366,73**
9979		**Fernwärme**				
	600300	Energiebezüge	3BE	1.749.100	1.647.700	1.546.404,90
	600310	Energiebezüge	3BE	45.000	40.000	38.516,63
		Summe Fernwärme		**1.794.100**	**1.687.700**	**1.584.921,53**
9980		**PV-Anlagen**				
	619220	Instandhaltung von Sonderanlagen	2HL	7.300	4.600	90,79
		Summe PV-Anlagen		**7.300**	**4.600**	**90,79**

Übersicht - Deckungsringe - Operative Gebarung

Ringnr.	VAST	Bezeichnung	Voranschlag 2027	Voranschlag 2026	Rechnung 2025
101		**Deckungsring 101**			
	1.0180.400000	Geringwertige Wirtschaftsgüter (GWG)	100	100	
	1.0180.459000	Sonstige Verbrauchsgüter	100	100	
	1.0180.700000	Miet- und Pachtaufwand	1.500	1.400	1.450,80
	1.0180.710100	Öffentliche Abgaben/Ausgaben - KEST	18.000	11.300	12.806,81
	1.0180.723010	Amtspauschalien und Repräsentationsaufwendungen	100	100	
	1.0180.724100	Reisegebühren (einschl. Km-Geld)	400	400	20,00
	1.0180.728000	Entgelte für sonstige Leistungen	4.000	1.500	3.253,99
	1.0180.768000	Leistungen bei Mutterschaft	100	100	
	1.0180.768010	Bestattungskostenbeitrag	100	100	
	1.0180.768020	Ausserordentliche Leistungen	25.000	45.000	32.494,42
	1.0180.768030	Erweiterte Heilbehandlung	190.000	170.000	214.990,02
	1.0180.768040	Heilmittel	600.000	560.000	581.100,70
	1.0180.768050	Heilbehelfe	135.000	130.000	134.341,64
	1.0180.768060	Krankentransporte, Fahrtkostenrückersätze	40.000	32.000	37.832,61
	1.0180.768070	Ärztliche Hilfe	650.000	630.000	627.841,96
	1.0180.768080	Zahnbehandlung und Zahnersatz	125.000	125.000	149.240,84
	1.0180.768110	Anstaltspflege	1.150.000	1.020.000	1.068.091,29
		Summe Ringnr. 101	**2.939.400**	**2.727.100**	**2.863.465,08**
102		**Deckungsring 102**			
	1.1790.400000	Geringwertige Wirtschaftsgüter (GWG)	5.000	5.000	1.433,11
	1.1790.413400	Handelswaren zur unentgeltlichen Weitergabe	600	600	1.217,58
	1.1790.454000	Reinigungsmittel	500	500	
	1.1790.458000	Mittel zur ärztlichen Betreuung und Gesundheitsvorsorge	100	100	
	1.1790.459000	Sonstige Verbrauchsgüter	8.500	8.500	
	1.1790.618000	Instandhaltung von sonstigen Anlagen	3.000	3.000	
	1.1790.631000	Telekommunikationsdienste	100	100	
	1.1790.700000	Miet- und Pachtaufwand	100	100	
	1.1790.724100	Reisegebühren (einschl. Km-Geld)	500	500	
	1.1790.728000	Entgelte für sonstige Leistungen	6.500	6.500	9.903,80
		Summe Ringnr. 102	**24.900**	**24.900**	**12.554,49**
103		**Deckungsring 103**			
	1.4110.751001	Transfers an Länder - Bedarfsorientierte Mindestsicherung	2.020.200	1.696.500	1.440.998,77

Übersicht - Deckungsringe - Operative Gebarung

Ringnr.	VAST	Bezeichnung	Voranschlag 2027	Voranschlag 2026	Rechnung 2025
	1.4110.751201	Transfers an Länder - Schuldnerberatung	159.600	158.200	136.301,83
	1.4110.751401	Transfers an Länder - Sozialprojekte	180.200	160.500	160.243,92
	1.4120.751001	Transfers an Länder - Einrichtungen der Chancengleichheit	10.863.300	9.380.500	8.931.521,28
	1.4130.751001	Transfers an Länder - Maßnahmen der Chancengleichheit	1.230.000	1.037.500	1.059.990,72
	1.4200.751001	Transfers an Länder - Altenwohnheime	968.900	937.100	929.792,04
	1.4200.751101	Transfers an Länder - Alternative Wohnformen	174.600	189.500	177.824,28
	1.4210.751001	Transfers an Länder - Stationäre Pflegeunterbringung	9.917.400	9.804.900	10.157.408,00
	1.4210.751101	Transfers an Länder - Stationäre ZPSR Unterbringung	1.785.900	1.792.100	1.932.801,84
	1.4240.751001	Transfers an Länder - Ambulante Dienste	3.941.000	4.587.900	4.306.741,53
	1.4290.751101	Transfers an Länder - Teilstationäre Dienste	216.100	226.800	134.486,40
	1.4290.751201	Transfers an Länder - Alkohol-/Drogenentwöhnung	151.400	113.400	155.911,48
	1.4290.751301	Transfers an Länder - Mindestsicherung bei Gewaltbedrohung	198.100	190.900	165.753,60
	1.4291.751001	Transfers an Länder - Hospiz/Palliativversorgung	100	100	
	1.4291.751101	Transfers an Länder - Alkohol-/Drogenberatung	117.600	114.100	144.253,20
	1.4393.751001	Transfers an Länder - Kinder- und Jugendhilfe	6.649.700	6.456.000	6.474.161,40
	1.4393.751101	Transfers an Länder - Kinder- und Jugendhilfe - soziale Dienste	1.470.500	1.442.100	1.480.404,32
	1.4393.751301	Transfers an Länder - Jugendanwaltschaft	8.800	8.500	7.970,57
	1.4393.751401	Transfers an Länder - Time Out Gruppen	367.300	360.000	306.096,00
	1.4411.751001	Transfers an Länder - Hilfe in bes. Lebenslagen	93.100	92.400	78.134,90
	1.5300.751001	Transfers an Länder - Rettungswesen	1.037.600	1.003.700	896.788,80
	1.5300.751141	Transfers an Länder - Rettungsbeitrag	995.400	1.037.600	932.263,20
		Summe Ringnr. 103	**42.546.800**	**40.790.300**	**40.009.848,08**
105		**Deckungsring 105**			
	1.0130.400000	Geringwertige Wirtschaftsgüter (GWG)	6.500	8.000	2.732,41
	1.0130.454000	Reinigungsmittel	100	100	
	1.0130.455000	Chemische und sonstige artverwandte Mittel	100	100	
	1.0130.456000	Schreib-, Zeichen- und sonstige Büromittel	68.000	73.000	62.678,79
	1.0130.457000	Druckwerke	22.500	24.000	24.899,78
	1.0130.459000	Sonstige Verbrauchsgüter	4.000	4.500	3.606,28
	1.0130.640000	Rechts- und Beratungsaufwand	100	100	
	1.0130.710000	Öffentliche Abgaben, ohne Gebühren gem. FAG	100	100	
	1.0130.728000	Entgelte für sonstige Leistungen	4.000	4.500	1.261,53
		Summe Ringnr. 105	**105.400**	**114.400**	**95.178,79**
106		**Deckungsring 106**			
	1.3800.755000	Transfers an Unternehmen (ohne Finanzunternehmen) und andere	5.000	5.000	3.586,78

Übersicht - Deckungsringe - Operative Gebarung

Ringnr.	VAST	Bezeichnung	Voranschlag 2027	Voranschlag 2026	Rechnung 2025
	1.3800.757000	Transfers an private Organisationen ohne Erwerbszweck	190.000	190.000	190.000,00
	1.3800.777000	Kapitaltransfers an private Organisationen ohne Erwerbszweck	100	100	
		Summe Ringnr. 106	**195.100**	**195.100**	**193.586,78**
107		**Deckungsring 107**			
	1.1330.710000	Öffentliche Abgaben, ohne Gebühren gem. FAG	800	800	753,04
	1.1330.711000	Gebühren f.d.Ben.v.Gemeindeeinr. u. -anlagen gem. FAG	2.600	2.600	2.270,35
		Summe Ringnr. 107	**3.400**	**3.400**	**3.023,39**
108		**Deckungsring 108**			
	1.0630.413410	Handelswaren	2.000	2.000	2.362,55
	1.0630.459010	Sonstige Verbrauchsgüter	100	100	
	1.0630.620000	Transporte durch die Bahn	100	100	
	1.0630.621100	Sonstige Transporte	1.000	100	
		Summe Ringnr. 108	**3.200**	**2.300**	**2.362,55**
109		**Deckungsring 109**			
	1.2400.413000	Handelswaren	38.500	37.300	33.037,91
	1.2400.413400	Handelswaren zur unentgeltlichen Weitergabe	14.300	12.600	7.185,61
	1.2400.430000	Lebensmittel	153.800	166.800	135.745,84
	1.2400.430100	Lebensmittel (Bio)	261.000	255.000	230.364,00
	1.2400.452000	Treibstoffe	200	200	148,50
	1.2400.453000	Schmier- und Schleifmittel	200	200	76,94
	1.2400.454000	Reinigungsmittel	35.300	35.200	29.379,87
	1.2400.455000	Chemische und sonstige artverwandte Mittel	5.600	5.600	3.408,25
	1.2400.456000	Schreib-, Zeichen- und sonstige Büromittel	700	800	547,23
	1.2400.457000	Druckwerke	8.900	6.900	7.173,89
	1.2400.458000	Mittel zur ärztlichen Betreuung und Gesundheitsvorsorge	2.800	2.800	2.072,66
	1.2400.459000	Sonstige Verbrauchsgüter	40.300	41.300	37.870,63
	1.2400.613210	Instandhaltung von sonstigen Grundstückseinrichtungen	19.200	15.000	20.056,00
	1.2400.616000	Instandh.von Maschinen u.masch.Anlagen	2.000	2.000	870,37
	1.2400.618000	Instandhaltung von sonstigen Anlagen	16.100	15.600	9.526,82
	1.2400.621000	Sonstige Transporte	21.700	21.900	16.851,10
	1.2400.700000	Miet- und Pachtaufwand	142.500	151.800	129.550,88
	1.2400.710000	Öffentliche Abgaben, ohne Gebühren gem. FAG	100	100	90,81
	1.2400.728000	Entgelte für sonstige Leistungen	82.200	85.400	65.053,09
	1.2500.413000	Handelswaren	6.400	6.200	7.042,87

Übersicht - Deckungsringe - Operative Gebarung

Ringnr.	VAST	Bezeichnung	Voranschlag 2027	Voranschlag 2026	Rechnung 2025
	1.2500.413400	Handelswaren zur unentgeltlichen Weitergabe	1.700	1.700	1.149,64
	1.2500.453000	Schmier- und Schleifmittel	100	100	
	1.2500.454000	Reinigungsmittel	2.800	2.800	4.033,05
	1.2500.455000	Chemische und sonstige artverwandte Mittel	1.100	1.100	668,03
	1.2500.456000	Schreib-, Zeichen- und sonstige Büromittel	100	100	22,46
	1.2500.457000	Druckwerke	1.400	1.400	578,84
	1.2500.458000	Mittel zur ärztlichen Betreuung und Gesundheitsvorsorge	600	600	254,81
	1.2500.459000	Sonstige Verbrauchsgüter	6.300	5.500	4.429,96
	1.2500.613210	Instandhaltung von sonstigen Grundstückseinrichtungen	4.400	5.200	1.499,72
	1.2500.618000	Instandhaltung von sonstigen Anlagen	2.300	2.500	24,32
	1.2500.710000	Öffentliche Abgaben, ohne Gebühren gem. FAG	100	100	
	1.2500.728000	Entgelte für sonstige Leistungen	12.300	14.500	3.810,21
		Summe Ringnr. 109	**885.000**	**898.300**	**752.524,31**
110		**Deckungsring 110**			
	1.2800.640000	Rechts- und Beratungsaufwand	100	100	
	1.2800.728000	Entgelte für sonstige Leistungen	100	100	
	1.2800.755000	Transfers an Unternehmen (ohne Finanzunternehmen) und andere	2.380.600	2.324.500	2.246.610,00
		Summe Ringnr. 110	**2.380.800**	**2.324.700**	**2.246.610,00**
111		**Deckungsring 111**			
	1.6120.728349	Entgelte für sonstige Leistungen - intern - Kläranlage	2.100	2.100	
	1.6120.728449	Entgelte für sonstige Leistung - intern - Abwasser	12.000	17.000	9.086,05
		Summe Ringnr. 111	**14.100**	**19.100**	**9.086,05**
112		**Deckungsring 112**			
	1.8513.400000	Geringwertige Wirtschaftsgüter (GWG)	16.800	17.000	21.760,70
	1.8513.413400	Handelswaren zur unentgeltlichen Weitergabe	1.000	100	
	1.8513.451000	Brennstoffe	25.000	25.000	
	1.8513.452000	Treibstoffe	5.000	5.000	5.015,44
	1.8513.453000	Schmier- und Schleifmittel	5.000	4.000	4.339,52
	1.8513.454000	Reinigungsmittel	9.600	5.100	11.830,76
	1.8513.455000	Chemische und sonstige artverwandte Mittel	422.600	426.500	439.498,46
	1.8513.456000	Schreib-, Zeichen- und sonstige Büromittel	400	400	27,85
	1.8513.457000	Druckwerke	500	500	407,25
	1.8513.458000	Mittel zur ärztlichen Betreuung und Gesundheitsvorsorge	800	700	684,70
	1.8513.459000	Sonstige Verbrauchsgüter	29.000	38.100	18.597,74

Übersicht - Deckungsringe - Operative Gebarung

Ringnr.	VAST	Bezeichnung	Voranschlag 2027	Voranschlag 2026	Rechnung 2025
	1.8513.600180	Energiebezüge - Strom - Direktanteil	90.000	70.000	74.352,78
	1.8513.612000	Instandhaltung von Wasser- und Abwasserbauten und -anlagen	214.000	218.100	196.963,45
	1.8513.612380	Instandhaltung von Wasser- und Abwasserbauten und -anlagen - Schadensfall -	100	100	
	1.8513.613000	Instandhaltung von sonstigen Grundstückseinrichtungen	3.000	2.000	10.709,91
	1.8513.613380	Instandhaltung von sonstigen Grundstückseinrichtungen - Schadensfall - 8513.829380	100	100	
	1.8513.614000	Instandhaltung von Gebäuden und Bauten	91.000	84.000	248.961,74
	1.8513.614380	Instandhaltung von Gebäuden und Bauten - Schadensfall - 8513.829380	100	100	39.878,59
	1.8513.616000	Instandh.von Maschinen u.masch.Anlagen	4.200	11.000	8.161,20
	1.8513.616380	Instandh.von Maschinen u.masch.Anlagen-Schadensfall - 8513.829380	100	100	
	1.8513.617000	Instandhaltung von Fahrzeugen	13.000	13.000	4.831,56
	1.8513.617380	Instandhaltung von Fahrzeugen - Schadensfall - 8513.829380	100	100	
	1.8513.618000	Instandhaltung von sonstigen Anlagen	10.000	11.000	7.309,09
	1.8513.618380	Instandhaltung von sonstigen Anlagen - Schadensfall - 8513.829380	100	100	
	1.8513.619000	Instandhaltung von Sonderanlagen	67.000	77.500	48.228,35
	1.8513.619380	Instandhaltung von Sonderanlagen - Schadensfall - 8513.829380	100	100	
	1.8513.621000	Sonstige Transporte	1.000	1.000	740,90
	1.8513.631000	Telekommunikationsdienste	100	100	
	1.8513.640000	Rechts- und Beratungsaufwand	12.000	2.000	1.530,00
	1.8513.700000	Miet- und Pachtaufwand	5.500	5.500	10.939,21
	1.8513.710000	Öffentliche Abgaben, ohne Gebühren gem. FAG	600	600	323,60
	1.8513.711000	Gebühren f.d.Ben.v.Gemeindeeinr. u. -anlagen gem. FAG	35.000	36.000	28.029,48
	1.8513.724100	Reisegebühren (einschl. Km-Geld)	9.500	6.500	4.898,09
	1.8513.728000	Entgelte für sonstige Leistungen	762.200	736.500	665.467,89
		Summe Ringnr. 112	**1.834.500**	**1.797.900**	**1.853.488,26**
113		**Deckungsring 113**			
	1.0160.400000	Geringwertige Wirtschaftsgüter (GWG)	150.000	165.000	208.123,82
	1.0160.400700	Geringwertige Wirtschaftsgüter (GWG) - Telefon	20.000	20.000	17.066,72
	1.0160.409000	Ersatzteile	200	200	1.106,38
	1.0160.454000	Reinigungsmittel	100	100	
	1.0160.455000	Chemische und sonstige artverwandte Mittel	100	200	
	1.0160.456000	Schreib-, Zeichen- und sonstige Büromittel	200	200	102,30
	1.0160.457000	Druckwerke	100	100	
	1.0160.458000	Mittel zur ärztlichen Betreuung und Gesundheitsvorsorge	100	100	
	1.0160.459000	Sonstige Verbrauchsgüter	4.500	1.200	4.333,25
	1.0160.616000	Instandh.von Maschinen u.masch.Anlagen	2.000	2.600	2.157,54

Übersicht - Deckungsringe - Operative Gebarung

Ringnr.	VAST	Bezeichnung	Voranschlag 2027	Voranschlag 2026	Rechnung 2025
	1.0160.618000	Instandhaltung von sonstigen Anlagen	9.500	9.500	6.750,76
	1.0160.618380	Instandhaltung von sonstigen Anlagen - Schadensfall - 0160.829380	5.500	5.500	
	1.0160.618700	Instandhaltung von sonstigen Anlagen - Telefon	1.500	1.500	91,20
	1.0160.631000	Telekommunikationsdienste	33.800	33.800	39.926,58
	1.0160.700000	Miet- und Pachtaufwand	390.100	379.500	349.675,25
	1.0160.710000	Öffentliche Abgaben, ohne Gebühren gem. FAG	100	100	21,00
	1.0160.724100	Reisegebühren (einschl. Km-Geld)	4.000	4.000	3.474,86
	1.0160.728000	Entgelte für sonstige Leistungen	744.200	711.700	643.750,58
	1.0160.728100	Entgelte für sonstige Leistungen	224.700	145.000	246.415,51
	1.0160.728700	Entgelte für sonstige Leistungen - Telefon	19.000	17.000	1.838,57
		Summe Ringnr. 113	**1.609.700**	**1.497.300**	**1.524.834,32**
114		**Deckungsring 114**			
	1.2850.400000	Geringwertige Wirtschaftsgüter (GWG)	18.900	35.000	10.623,79
	1.2850.413000	Handelswaren zur entgeltlichen Weitergabe	24.200	21.000	18.168,39
	1.2850.413400	Handelswaren zur unentgeltlichen Weitergabe	1.100	1.200	640,38
	1.2850.452000	Treibstoffe	100	100	
	1.2850.453000	Schmier- und Schleifmittel	100	100	
	1.2850.454000	Reinigungsmittel	1.000	800	954,09
	1.2850.455000	Chemische und sonstige artverwandte Mittel	200	200	404,89
	1.2850.456000	Schreib-, Zeichen- und sonstige Büromittel	600	600	165,14
	1.2850.457000	Druckwerke	8.100	10.500	6.598,20
	1.2850.458000	Mittel zur ärztlichen Betreuung und Gesundheitsvorsorge	200	200	36,67
	1.2850.459000	Sonstige Verbrauchsgüter	5.100	9.300	1.183,95
	1.2850.614380	Instandhaltung von Gebäuden und Bauten - Schadensfall - 2850.829380	5.000	5.000	2.239,80
	1.2850.616000	Instandh.von Maschinen u.masch.Anlagen	200	200	
	1.2850.618000	Instandhaltung von sonstigen Anlagen	4.500	4.500	1.767,58
	1.2850.620000	Transporte durch die Bahn	100	100	
	1.2850.621000	Sonstige Transporte	100	100	
	1.2850.631000	Telekommunikationsdienste	200	200	615,90
	1.2850.700000	Miet- und Pachtaufwand	15.900	15.900	13.563,74
	1.2850.710000	Öffentliche Abgaben, ohne Gebühren gem. FAG	1.600	1.600	1.245,90
	1.2850.711000	Gebühren f.d.Ben.v.Gemeindeeinr. u. -anlagen gem. FAG	5.100	5.300	4.601,75
	1.2850.724100	Reisegebühren (einschl. Km-Geld)	3.500	3.500	2.039,11
	1.2850.728000	Entgelte für sonstige Leistungen	61.500	76.300	26.852,50
		Summe Ringnr. 114	**157.300**	**191.700**	**91.701,78**

Übersicht - Deckungsringe - Operative Gebarung

Ringnr.	VAST	Bezeichnung	Voranschlag 2027	Voranschlag 2026	Rechnung 2025
115		**Deckungsring 115**			
	1.4241.400000	Geringwertige Wirtschaftsgüter (GWG)	400	400	96,15
	1.4241.413400	Handelswaren zur unentgeltlichen Weitergabe	100	100	
	1.4241.457000	Druckwerke	200	200	
	1.4241.458000	Mittel zur ärztlichen Betreuung und Gesundheitsvorsorge	200	200	
	1.4241.459000	Sonstige Verbrauchsgüter	300	300	79,37
	1.4241.621000	Sonstige Transporte	100	100	226,80
	1.4241.700000	Miet- und Pachtaufwand	100	600	844,80
	1.4241.724100	Reisegebühren (einschl. Km-Geld)	1.000	1.000	64,00
	1.4241.728000	Entgelte für sonstige Leistungen	16.400	16.400	3.581,89
		Summe Ringnr. 115	**18.800**	**19.300**	**4.893,01**
116		**Deckungsring 116**			
	1.3620.413000	Handelswaren	100	100	
	1.3620.413400	Handelswaren zur unentgeltlichen Weitergabe	16.000	16.000	14.004,99
	1.3620.459000	Sonstige Verbrauchsgüter	500	500	132,70
		Summe Ringnr. 116	**16.600**	**16.600**	**14.137,69**
118		**Deckungsring 118**			
	1.2591.400000	Geringwertige Wirtschaftsgüter (GWG)	3.000	4.900	12.742,98
	1.2591.413400	Handelswaren zur unentgeltlichen Weitergabe	19.300	22.600	39.417,77
	1.2591.453000	Schmier- und Schleifmittel	100	100	
	1.2591.454000	Reinigungsmittel	600	600	374,22
	1.2591.455000	Chemische und sonstige artverwandte Mittel	100	100	
	1.2591.457000	Druckwerke	10.400	12.600	10.590,57
	1.2591.458000	Mittel zur ärztlichen Betreuung und Gesundheitsvorsorge	100	100	10,50
	1.2591.459000	Sonstige Verbrauchsgüter	6.800	10.800	1.830,92
	1.2591.600200	Energiebezüge - Gas	8.000	8.000	5.193,42
	1.2591.614100	Instandhaltung von Gebäuden und Bauten	100	100	
	1.2591.618000	Instandhaltung von sonstigen Anlagen	800	1.800	1.756,40
	1.2591.620000	Transporte durch die Bahn	100	100	
	1.2591.621000	Sonstige Transporte	11.700	13.200	1.198,00
	1.2591.631000	Telekommunikationsdienste	100	100	
	1.2591.640000	Rechts- und Beratungsaufwand	600	100	519,48
	1.2591.691000	Schadensfälle	100	100	
	1.2591.700000	Miet- und Pachtaufwand	28.100	55.100	22.479,44
	1.2591.710000	Öffentliche Abgaben, ohne Gebühren gem. FAG	400	400	335,00

Übersicht - Deckungsringe - Operative Gebarung

Ringnr.	VAST	Bezeichnung	Voranschlag 2027	Voranschlag 2026	Rechnung 2025
	1.2591.711000	Gebühren f.d.Ben.v.Gemeindeeinr. u. -anlagen gem. FAG	3.000	3.000	2.680,58
	1.2591.724100	Reisegebühren (einschl. Km-Geld)	3.200	3.200	233,13
	1.2591.728000	Entgelte für sonstige Leistungen	100.000	152.500	106.207,43
		Summe Ringnr. 118	**196.600**	**289.500**	**205.569,84**
119		**Deckungsring 119**			
	1.3220.413000	Handelswaren zur entgeltlichen Weitergabe	3.000	3.000	
	1.3220.413400	Handelswaren zur unentgeltlichen Weitergabe	9.000	9.000	3.959,40
	1.3220.456000	Schreib-, Zeichen- und sonstige Büromittel	100	100	251,16
	1.3220.457000	Druckwerke	19.000	19.000	15.814,05
	1.3220.459000	Sonstige Verbrauchsgüter	300	300	
	1.3220.621000	Sonstige Transporte	1.000	1.000	420,00
	1.3220.700000	Miet- und Pachtaufwand	95.000	95.000	74.950,76
	1.3220.710000	Öffentliche Abgaben, ohne Gebühren gem. FAG	100	100	48,10
	1.3220.728000	Entgelte für sonstige Leistungen	406.500	414.500	335.167,00
		Summe Ringnr. 119	**534.000**	**542.000**	**430.610,47**
120		**Deckungsring 120**			
	1.3240.413000	Handelswaren zur entgeltlichen Weitergabe	200	200	
	1.3240.413400	Handelswaren zur unentgeltlichen Weitergabe	9.000	9.000	5.209,04
	1.3240.456000	Schreib-, Zeichen- und sonstige Büromittel	100	100	
	1.3240.457000	Druckwerke	22.000	22.000	19.038,75
	1.3240.459000	Sonstige Verbrauchsgüter	200	200	
	1.3240.618000	Instandhaltung von sonstigen Anlagen	100	100	
	1.3240.621000	Sonstige Transporte	3.000	3.000	2.087,60
	1.3240.621040	Sonstige Transporte - Einnahme 2.3240.810040	2.000	2.000	1.473,23
	1.3240.621100	Sonstige Transporte - Einnahme 2.3240.810100	5.000	3.500	3.963,64
	1.3240.700000	Miet- und Pachtaufwand	106.000	106.000	96.877,79
	1.3240.710000	Öffentliche Abgaben, ohne Gebühren gem. FAG	100	100	
	1.3240.728000	Entgelte für sonstige Leistungen	381.000	365.000	318.625,48
	1.3240.728040	Entgelte für sonstige Leistungen - Einnahme 2.3240.810040	4.000	4.000	4.215,67
	1.3240.728100	Entgelte für sonstige Leistungen - 2.3240.810100	30.000	25.000	26.181,42
		Summe Ringnr. 120	**562.700**	**540.200**	**477.672,62**
122		**Deckungsring 122**			
	1.8593.611600	Instandhaltung von Straßenbauten	3.000	3.000	
	1.8593.613600	Instandhaltung von sonstigen Grundstückseinrichtungen	1.000	1.000	

Übersicht - Deckungsringe - Operative Gebarung

Ringnr.	VAST	Bezeichnung	Voranschlag 2027	Voranschlag 2026	Rechnung 2025
	1.8593.728600	Entgelte für sonstige Leistungen	1.000	1.000	
		Summe Ringnr. 122	**5.000**	**5.000**	**0,00**
123		**Deckungsring 123**			
	1.1800.413400	Handelswaren zur unentgeltlichen Weitergabe	1.000	1.000	150,00
	1.1800.457000	Druckwerke	1.500	1.500	265,32
	1.1800.459000	Sonstige Verbrauchsgüter	1.000	1.000	
	1.1800.691000	Schadensfälle	100	100	
	1.1800.700000	Miet- und Pachtaufwand	500	500	130,00
	1.1800.710000	Öffentliche Abgaben, ohne Gebühren gem. FAG	200	200	
	1.1800.728000	Entgelte für sonstige Leistungen	4.000	4.000	3.681,00
		Summe Ringnr. 123	**8.300**	**8.300**	**4.226,32**
125		**Deckungsring 125**			
	1.1330.400000	Geringwertige Wirtschaftsgüter (GWG)	900	900	161,96
	1.1330.452000	Treibstoffe	800	800	656,84
	1.1330.453000	Schmier- und Schleifmittel	100	100	
	1.1330.454000	Reinigungsmittel	600	600	295,02
	1.1330.455000	Chemische und sonstige artverwandte Mittel	100	100	
	1.1330.456000	Schreib-, Zeichen- und sonstige Büromittel	100	100	
	1.1330.457000	Druckwerke	100	100	
	1.1330.458000	Mittel zur ärztlichen Betreuung und Gesundheitsvorsorge	200	200	248,17
	1.1330.459000	Sonstige Verbrauchsgüter	200	200	87,88
	1.1330.617000	Instandhaltung von Fahrzeugen	1.500	1.200	580,00
	1.1330.618000	Instandhaltung von sonstigen Anlagen	100	100	
	1.1330.621000	Sonstige Transporte	100	100	
	1.1330.700000	Miet- und Pachtaufwand	6.500	6.500	5.153,42
	1.1330.724100	Reisegebühren (einschl. Km-Geld)	4.000	2.500	1.887,79
	1.1330.728000	Entgelte für sonstige Leistungen	7.200	7.200	3.771,61
		Summe Ringnr. 125	**22.500**	**20.700**	**12.842,69**
127		**Deckungsring 127**			
	1.7820.400000	Geringwertige Wirtschaftsgüter (GWG)	100	100	
	1.7820.413000	Handelswaren zur entgeltlichen Weitergabe	100	100	
	1.7820.413400	Handelswaren zur unentgeltlichen Weitergabe	4.700	4.500	201,24
	1.7820.457000	Druckwerke	1.200	3.000	
	1.7820.640000	Rechts- und Beratungsaufwand	100	100	

Übersicht - Deckungsringe - Operative Gebarung

Ringnr.	VAST	Bezeichnung	Voranschlag 2027	Voranschlag 2026	Rechnung 2025
	1.7820.700000	Miet- und Pachtaufwand	700	2.600	
	1.7820.710000	Öffentliche Abgaben, ohne Gebühren gem. FAG	100	100	
	1.7820.724100	Reisegebühren (einschl. Km-Geld)	1.000	1.900	265,62
	1.7820.728000	Entgelte für sonstige Leistungen	23.000	33.500	10.951,43
		Summe Ringnr. 127	**31.000**	**45.900**	**11.418,29**
128		**Deckungsring 128**			
	1.2890.700039	Miet- und Pachtaufwand - intern - Stadtgrün	100	100	
	1.2890.700069	Miet- und Pachtaufwand - intern - Bambergsäle	100	100	
	1.2890.728069	Entgelte für sonstige Leistungen - intern - Bambergsäle	100	100	
		Summe Ringnr. 128	**300**	**300**	**0,00**
129		**Deckungsring 129**			
	1.0001.700069	Miet- und Pachtaufwand - intern - Bambergsäle	5.500	5.500	5.061,34
	1.0001.728069	Entgelte für sonstige Leistungen - intern - Bambergsäle	5.500	5.500	
		Summe Ringnr. 129	**11.000**	**11.000**	**5.061,34**
130		**Deckungsring 130**			
	1.8170.400000	Geringwertige Wirtschaftsgüter (GWG)	16.200	15.100	15.941,40
	1.8170.400010	Geringwertige Wirtschaftsgüter (GWG) - BGA	4.400	4.800	1.437,52
	1.8170.400900	Geringwertige Wirtschaftsgüter (GWG) - Innergem. Lieferung	500	500	
	1.8170.413000	Handelswaren	11.000	11.000	14.803,00
	1.8170.413010	Handelswaren - BGA	29.900	32.900	21.435,57
	1.8170.413900	Handelswaren zur entgeltlichen Weitergabe - Innergem. Lieferung	11.000	11.000	6.236,50
	1.8170.453000	Schmier- und Schleifmittel	300	300	188,08
	1.8170.453010	Schmier- und Schleifmittel - BGA	100	100	
	1.8170.454000	Reinigungsmittel	4.800	4.800	4.175,92
	1.8170.455000	Chemische und sonstige artverwandte Mittel	300	300	43,98
	1.8170.455010	Chemische und sonstige artverwandte Mittel - BGA	200	200	
	1.8170.456000	Schreib-, Zeichen- und sonstige Büromittel	100	100	
	1.8170.457000	Druckwerke	1.500	1.500	664,14
	1.8170.457010	Druckwerke - BGA	500	500	
	1.8170.457900	Druckwerke - Innergem Lieferung/Leitung	500	300	
	1.8170.458000	Mittel zur ärztlichen Betreuung und Gesundheitsvorsorge	500	500	
	1.8170.459000	Sonstige Verbrauchsgüter	3.800	4.000	3.086,51
	1.8170.459010	Sonstige Verbrauchsgüter - BGA	300	300	94,31
	1.8170.600200	Energiebezüge - Gas	12.000	10.000	4.718,09

Übersicht - Deckungsringe - Operative Gebarung

Ringnr.	VAST	Bezeichnung	Voranschlag 2027	Voranschlag 2026	Rechnung 2025
	1.8170.612000	Instandhaltung von Wasser- und Abwasserbauten und -anlagen	2.000	2.000	
	1.8170.613000	Instandhaltung von sonstigen Grundstückseinrichtungen	83.600	79.600	34.633,71
	1.8170.614000	Instandhaltung von Gebäuden und Bauten	13.000	13.000	19.754,55
	1.8170.616000	Instandh.von Maschinen u.masch.Anlagen	15.000	15.000	11.758,21
	1.8170.616010	Instandh.von Maschinen u.masch.Anlagen - BGA	2.500	2.500	2.257,47
	1.8170.617000	Instandhaltung von Fahrzeugen	5.000	3.000	2.008,56
	1.8170.617010	Instandhaltung von Fahrzeugen - BGA	3.500	3.500	2.661,93
	1.8170.618000	Instandhaltung von sonstigen Anlagen	2.000	2.000	1.466,28
	1.8170.618010	Instandhaltung von sonstigen Anlagen - BGA	500	500	248,90
	1.8170.619000	Instandhaltung von Sonderanlagen	12.500	12.500	3.579,12
	1.8170.621000	Sonstige Transporte	300	300	1.347,84
	1.8170.631000	Telekommunikationsdienste	2.500	2.500	1.974,80
	1.8170.691000	Schadensfälle	1.000	1.000	
	1.8170.700000	Miet- und Pachtaufwand	4.000	3.000	21.822,17
	1.8170.724100	Reisegebühren (einschl. Km-Geld)	200	200	
	1.8170.728000	Entgelte für sonstige Leistungen	227.800	226.300	120.374,89
	1.8170.728010	Entgelte für sonstige Leistungen - BGA	500	500	5,87
	1.8170.728900	Entgelte für sonstige Leistungen - Innergem. Lieferung/Leistung	500	500	
		Summe Ringnr. 130	**474.300**	**466.100**	**296.719,32**
131		**Deckungsring 131**			
	1.6123.400000	Geringwertige Wirtschaftsgüter (GWG)	100	100	943,20
	1.6123.409000	Ersatzteile	1.100	1.000	
	1.6123.413400	Handelswaren zur unentgeltlichen Weitergabe	2.500	4.500	1.912,68
	1.6123.453000	Schmier- und Schleifmittel	200	200	
	1.6123.454000	Reinigungsmittel	300	200	
	1.6123.457000	Druckwerke	5.800	8.700	176,40
	1.6123.459000	Sonstige Verbrauchsgüter	5.100	5.100	
	1.6123.611000	Instandhaltung von Straßenbauten	12.400	4.400	
	1.6123.619380	Instandhaltung von Sonderanlagen - Schadensfall - 6123.829380	10.400	10.400	
	1.6123.631000	Telekommunikationsdienste	4.700	4.700	4.026,61
	1.6123.700000	Miet- und Pachtaufwand	100	100	
	1.6123.728200	Entgelte für sonstige Leistungen	979.600	950.300	752.941,62
		Summe Ringnr. 131	**1.022.300**	**989.700**	**760.000,51**
132		**Deckungsring 132**			
	1.5200.755000	Transfers an Unternehmen (ohne Finanzunternehmen) und andere	7.000	7.000	

Übersicht - Deckungsringe - Operative Gebarung

Ringnr.	VAST	Bezeichnung	Voranschlag 2027	Voranschlag 2026	Rechnung 2025
	1.5200.757100	Transfers an private Organisationen ohne Erwerbszweck	12.400	12.400	11.086,48
	1.5200.775000	Kap.Transfers an Unternehmungen	7.100	7.100	
	1.5200.777000	Kapitaltransfers an private Organisationen ohne Erwerbszweck	7.000	7.000	
	1.5200.778000	Kapitaltransfers an private Haushalte	7.000	7.000	
		Summe Ringnr. 132	**40.500**	**40.500**	**11.086,48**
133		**Deckungsring 133**			
	1.5210.640000	Rechts- und Beratungsaufwand	4.600	4.600	
	1.5210.710000	Öffentliche Abgaben, ohne Gebühren gem. FAG	100	100	
	1.5210.728100	Entgelte für sonstige Leistungen - 2.5210.816000	1.000	1.000	
		Summe Ringnr. 133	**5.700**	**5.700**	**0,00**
134		**Deckungsring 134**			
	1.0610.755000	Transfers an Unternehmen (ohne Finanzunternehmen) und andere	2.000	2.000	8.182,00
	1.0610.757000	Transfers an private Organisationen ohne Erwerbszweck	44.500	42.500	37.852,00
	1.0610.768000	Sonstige lfd.Transfers an private Haushalte	5.500	500	
	1.0610.777000	Kapitaltransfers an private Organisationen ohne Erwerbszweck	93.500	1.500	1.300,00
		Summe Ringnr. 134	**145.500**	**46.500**	**47.334,00**
135		**Deckungsring 135**			
	1.7820.755000	Transfers an Unternehmen (ohne Finanzunternehmen) und andere	78.400	58.000	76.623,69
	1.7820.757000	Transfers an private Organisationen ohne Erwerbszweck	38.600	45.300	29.400,00
	1.7820.768000	Sonstige lfd.Transfers an private Haushalte	100	100	
	1.7820.775000	Kap.Transfers an Unternehmungen	101.600	127.600	101.687,09
	1.7820.777000	Kapitaltransfers an private Organisationen ohne Erwerbszweck	100	100	-31.800,00
		Summe Ringnr. 135	**218.800**	**231.100**	**175.910,78**
136		**Deckungsring 136**			
	1.8510.400000	Geringwertige Wirtschaftsgüter (GWG)	10.000	9.000	7.582,38
	1.8510.452000	Treibstoffe	3.800	4.000	3.150,61
	1.8510.453000	Schmier- und Schleifmittel	100	100	9,12
	1.8510.455000	Chemische und sonstige artverwandte Mittel	400	400	
	1.8510.457000	Druckwerke	100	100	
	1.8510.459000	Sonstige Verbrauchsgüter	800	700	1.312,70
	1.8510.612000	Instandhaltung von Wasser- und Abwasserbauten und -anlagen	423.000	500.000	341.767,87
	1.8510.616000	Instandh.von Maschinen u.masch.Anlagen	500	1.000	136,47
	1.8510.617000	Instandhaltung von Fahrzeugen	4.000	4.000	3.129,13
	1.8510.618000	Instandhaltung von sonstigen Anlagen	1.500	2.500	146,63

Übersicht - Deckungsringe - Operative Gebarung

Ringnr.	VAST	Bezeichnung	Voranschlag 2027	Voranschlag 2026	Rechnung 2025
	1.8510.700000	Miet- und Pachtaufwand	16.700	200	972,63
	1.8510.710000	Öffentliche Abgaben, ohne Gebühren gem. FAG	300	800	1.486,49
	1.8510.724100	Reisegebühren (einschl. Km-Geld)	4.500	4.300	4.312,28
	1.8510.728000	Entgelte für sonstige Leistungen	21.900	31.700	15.188,88
		Summe Ringnr. 136	**487.600**	**558.800**	**379.195,19**
137		**Deckungsring 137**			
	1.8520.400000	Geringwertige Wirtschaftsgüter (GWG)	31.800	19.800	3.425,10
	1.8520.413400	Handelswaren zur unentgeltlichen Weitergabe	41.500	49.200	21.429,65
	1.8520.452000	Treibstoffe	800	1.000	329,83
	1.8520.456000	Schreib-, Zeichen- und sonstige Büromittel	500	900	
	1.8520.457000	Druckwerke	9.000	10.000	2.365,21
	1.8520.459000	Sonstige Verbrauchsgüter	33.000	30.000	17.217,85
	1.8520.612000	Instandhaltung von Wasser- und Abwasserbauten und -anlagen	1.400	1.400	
	1.8520.613000	Instandhaltung von sonstigen Grundstückseinrichtungen	5.200	5.100	
	1.8520.614000	Instandhaltung von Gebäuden und Bauten	1.000	1.000	702,76
	1.8520.618000	Instandhaltung von sonstigen Anlagen	29.700	28.900	22.854,00
	1.8520.621000	Sonstige Transporte	177.000	156.900	167.007,16
	1.8520.659000	Geldverkehrs- und Bankspesen	1.000	1.000	
	1.8520.700000	Miet- und Pachtaufwand	440.700	420.000	398.358,01
	1.8520.710000	Öffentliche Abgaben, ohne Gebühren gem. FAG	200	200	940,13
	1.8520.711000	Gebühren f.d.Ben.v.Gemeindeeinr. u. -anlagen gem. FAG	15.000	9.400	13.778,46
	1.8520.724100	Reisegebühren (einschl. Km-Geld)	13.000	13.500	5.404,20
	1.8520.728000	Entgelte für sonstige Leistungen	5.294.400	5.081.500	4.876.452,40
	1.8520.728100	Entgelte für sonstige Leistungen	3.719.000	3.615.000	3.438.534,38
	1.8520.728200	Entgelte für sonstige - öffentlicher Raum	116.000	112.500	56.120,68
	1.8520.757000	Transfers an private Organisationen ohne Erwerbszweck	13.600	3.000	
		Summe Ringnr. 137	**9.943.800**	**9.560.300**	**9.024.919,82**
138		**Deckungsring 138**			
	1.7100.611000	Instandhaltung von Straßenbauten	100	100	
	1.7100.775000	Kap.Transfers an Unternehmungen	9.000	9.000	6.681,90
	1.7100.777000	Kapitaltransfers an private Organisationen ohne Erwerbszweck	15.100	15.100	10.034,03
	1.7100.778000	Kapitaltransfers an private Haushalte	5.500	5.500	
	1.7130.775000	Kap.Transfers an Unternehmungen	14.000	5.000	3.069,04
		Summe Ringnr. 138	**43.700**	**34.700**	**19.784,97**

Übersicht - Deckungsringe - Operative Gebarung

Ringnr.	VAST	Bezeichnung	Voranschlag 2027	Voranschlag 2026	Rechnung 2025
139		**Deckungsring 139**			
	1.9000.400000	Geringwertige Wirtschaftsgüter (GWG)	200	200	
	1.9000.454000	Reinigungsmittel	100	100	
	1.9000.456000	Schreib-, Zeichen- und sonstige Büromittel	100	100	
	1.9000.457000	Druckwerke	800	1.000	330,42
	1.9000.459000	Sonstige Verbrauchsgüter	100	100	16,40
	1.9000.620000	Transporte durch die Bahn	100	500	
	1.9000.621000	Sonstige Transporte	300	500	
	1.9000.640000	Rechts- und Beratungsaufwand	22.500	32.000	16.389,82
	1.9000.700000	Miet- und Pachtaufwand	100	100	
	1.9000.724100	Reisegebühren (einschl. Km-Geld)	4.000	7.000	2.590,52
	1.9000.728000	Entgelte für sonstige Leistungen	22.500	22.000	11.705,82
		Summe Ringnr. 139	**50.800**	**63.600**	**31.032,98**
140		**Deckungsring 140**			
	1.0320.400000	Geringwertige Wirtschaftsgüter (GWG)	500	500	313,14
	1.0320.452000	Treibstoffe	700	600	502,07
	1.0320.457000	Druckwerke	100	100	108,27
	1.0320.459000	Sonstige Verbrauchsgüter	1.300	1.200	1.910,60
	1.0320.617000	Instandhaltung von Fahrzeugen	1.500	1.500	459,86
	1.0320.618000	Instandhaltung von sonstigen Anlagen	3.000	3.000	2.554,70
	1.0320.700000	Miet- und Pachtaufwand	1.100	1.100	1.020,00
	1.0320.710000	Öffentliche Abgaben, ohne Gebühren gem. FAG	11.000	10.000	16.028,51
	1.0320.728000	Entgelte für sonstige Leistungen	77.500	25.000	31.838,34
		Summe Ringnr. 140	**96.700**	**43.000**	**54.735,49**
141		**Deckungsring 141**			
	1.8510.400010	Geringwertige Wirtschaftsgüter (GWG) - Hebeanlagen	1.500	1.000	1.630,13
	1.8510.452010	Treibstoffe - BGA	1.400	1.900	842,03
	1.8510.453010	Schmier- und Schleifmittel	100	100	
	1.8510.459010	Sonstige Verbrauchsgüter - Hebeanlagen	300	300	
	1.8510.612010	Instandhaltung von Wasser- und Abwasserbauten und -anlagen - Hebeanlagen	12.000	25.000	5.680,56
	1.8510.616010	Instandh.von Maschinen u.masch.Anlagen - Hebeanlagen	9.800	12.000	7.424,31
	1.8510.617010	Instandhaltung von Fahrzeugen - BGA	600	500	277,35
	1.8510.618010	Instandhaltung von sonstigen Anlagen - Hebeanlagen	1.200	1.500	942,10
	1.8510.619010	Instandhaltung von Sonderanlagen - Hebeanlagen	1.400	2.000	799,19
	1.8510.621010	Sonstige Transporte - Hebeanlagen	500	500	

Übersicht - Deckungsringe - Operative Gebarung

Ringnr.	VAST	Bezeichnung	Voranschlag 2027	Voranschlag 2026	Rechnung 2025
	1.8510.631010	Telekommunikationsdienste - Hebeanlagen	2.200	2.100	2.080,94
	1.8510.700010	Miet- und Pachtaufwand - Hebeanlagen	100	100	47,93
	1.8510.711010	Gebühren f.d.Ben.v.Gemeindeeinr. u. -anlagen gem. FAG	300	400	184,64
	1.8510.728010	Entgelte für sonstige Leistungen - Hebeanlagen	16.300	18.300	12.888,95
		Summe Ringnr. 141	**47.700**	**65.700**	**32.798,13**
142		**Deckungsring 142**			
	1.4690.400000	Geringwertige Wirtschaftsgüter (GWG)	500	500	1.092,00
	1.4690.413400	Handelswaren zur unentgeltlichen Weitergabe	2.000	1.600	1.027,63
	1.4690.457000	Druckwerke	4.000	2.900	1.848,40
	1.4690.459000	Sonstige Verbrauchsgüter	300	300	590,00
	1.4690.618000	Instandhaltung von sonstigen Anlagen	100	100	1.303,80
	1.4690.620000	Transporte durch die Bahn	100	100	
	1.4690.621000	Sonstige Transporte	500	500	240,00
	1.4690.700000	Miet- und Pachtaufwand	3.000	3.000	4.033,20
	1.4690.710000	Öffentliche Abgaben, ohne Gebühren gem. FAG	100	100	14,30
	1.4690.724100	Reisegebühren (einschl. Km-Geld)	1.200	1.200	508,18
	1.4690.728000	Entgelte für sonstige Leistungen	49.300	40.000	44.818,21
		Summe Ringnr. 142	**61.100**	**50.300**	**55.475,72**
143		**Deckungsring 143**			
	1.3000.755000	Transfers an Unternehmen (ohne Finanzunternehmen) und andere	1.000	1.000	5.000,00
	1.3000.757000	Transfers an private Organisationen ohne Erwerbszweck	214.800	232.800	192.650,00
	1.3000.768000	Sonstige lfd.Transfers an private Haushalte	35.000	34.000	24.000,00
	1.3000.775000	Kap.Transfers an Unternehmungen	100	100	
	1.3000.777000	Kapitaltransfers an private Organisationen ohne Erwerbszweck	100	100	
		Summe Ringnr. 143	**251.000**	**268.000**	**221.650,00**
145		**Deckungsring 145**			
	1.5220.400000	Geringwertige Wirtschaftsgüter (GWG)	100	100	
	1.5220.728000	Entgelte für sonstige Leistungen	100	100	
		Summe Ringnr. 145	**200**	**200**	**0,00**
146		**Deckungsring 146**			
	1.5230.400000	Geringwertige Wirtschaftsgüter (GWG)	300	300	
	1.5230.459000	Sonstige Verbrauchsgüter	100	100	
	1.5230.618000	Instandhaltung von sonstigen Anlagen	1.200	1.200	
	1.5230.728000	Entgelte für sonstige Leistungen	2.800	2.800	5.197,36

Übersicht - Deckungsringe - Operative Gebarung

Ringnr.	VAST	Bezeichnung	Voranschlag 2027	Voranschlag 2026	Rechnung 2025
		Summe Ringnr. 146	**4.400**	**4.400**	**5.197,36**
148		**Deckungsring 148**			
	1.8390.759000	Transfers an Unternehmungen (Eigenbetriebe) ohne Rechtspersönlichkeit	284.200	333.000	
	1.8390.779000	Invest.-/Tilgungszuschüsse an Untern.u.marktb.Betriebe	150.200	149.400	151.300,00
		Summe Ringnr. 148	**434.400**	**482.400**	**151.300,00**
149		**Deckungsring 149**			
	1.0620.700069	Miet- und Pachtaufwand - intern - Bambergsäle	4.200	3.000	
	1.0620.728069	Entgelte für sonstige Leistungen - intern - Bambergsäle	2.300	3.000	
		Summe Ringnr. 149	**6.500**	**6.000**	**0,00**
150		**Deckungsring 150**			
	1.6992.728109	Entgelte für sonstige Leistungen - intern - Wirtschaftshof	5.000	5.000	
	1.6992.728139	Entgelte für sonstige Leistungen - intern - Stadtgrün	5.000	5.000	3.699,50
		Summe Ringnr. 150	**10.000**	**10.000**	**3.699,50**
151		**Deckungsring 151**			
	1.0240.400000	Geringwertige Wirtschaftsgüter (GWG)	1.000	1.000	463,49
	1.0240.413400	Handelswaren zur unentgeltlichen Weitergabe	50.000	100	15.704,82
	1.0240.454000	Reinigungsmittel	100	100	
	1.0240.456000	Schreib-, Zeichen- und sonstige Büromittel	500	500	
	1.0240.457000	Druckwerke	30.000	100	
	1.0240.458000	Mittel zur ärztlichen Betreuung und Gesundheitsvorsorge	100	100	
	1.0240.459000	Sonstige Verbrauchsgüter	1.000	500	
	1.0240.618000	Instandhaltung von sonstigen Anlagen	1.000	1.000	
	1.0240.700000	Miet- und Pachtaufwand	30.000	100	11.286,40
	1.0240.724100	Reisegebühren (einschl. Km-Geld)	1.000	1.000	
	1.0240.728000	Entgelte für sonstige Leistungen	137.900	400	41.785,52
		Summe Ringnr. 151	**252.600**	**4.900**	**69.240,23**
152		**Deckungsring 152**			
	1.0104.456000	Schreib-, Zeichen- und sonstige Büromittel	200	200	
	1.0104.459000	Sonstige Verbrauchsgüter	1.000	1.000	
	1.0104.621000	Sonstige Transporte	100	100	
	1.0104.640000	Rechts- und Beratungsaufwand	400	400	
	1.0104.659000	Geldverkehrs- und Bankspesen	100	100	
	1.0104.700000	Miet- und Pachtaufwand	4.500	4.000	1.445,00
	1.0104.728000	Entgelte für sonstige Leistungen	700	700	310,73

Übersicht - Deckungsringe - Operative Gebarung

Ringnr.	VAST	Bezeichnung	Voranschlag 2027	Voranschlag 2026	Rechnung 2025
		Summe Ringnr. 152	**7.000**	**6.500**	**1.755,73**
153		**Deckungsring 153**			
	1.0001.413400	Handelswaren zur unentgeltlichen Weitergabe	300	300	
	1.0001.691000	Schadensfälle	100	100	
	1.0001.700000	Miet- und Pachtaufwand	100	100	
	1.0001.728000	Entgelte für sonstige Leistungen	1.500	1.600	1.407,90
	1.0001.757000	Transfers an private Organisationen ohne Erwerbszweck	450.000	500.000	519.871,64
		Summe Ringnr. 153	**452.000**	**502.100**	**521.279,54**
154		**Deckungsring 154**			
	1.0150.400000	Geringwertige Wirtschaftsgüter (GWG)	2.000	2.500	2.989,60
	1.0150.413430	Handelswaren zur unentgeltlichen Weitergabe	15.000	17.000	14.545,83
	1.0150.456000	Schreib-, Zeichen- und sonstige Büromittel	100	100	6,87
	1.0150.457000	Druckwerke	3.000	13.000	
	1.0150.459000	Sonstige Verbrauchsgüter	500	500	36,50
	1.0150.618000	Instandhaltung von sonstigen Anlagen	1.000	1.000	347,40
	1.0150.620000	Transporte durch die Bahn	100	100	
	1.0150.621000	Sonstige Transporte	500	500	
	1.0150.700000	Miet- und Pachtaufwand	3.000	3.000	1.699,10
	1.0150.710000	Öffentliche Abgaben, ohne Gebühren gem. FAG	200	200	125,60
	1.0150.724100	Reisegebühren (einschl. Km-Geld)	600	600	98,13
	1.0150.728000	Entgelte für sonstige Leistungen	64.000	72.000	58.444,32
	1.0150.728010	Entgelte für sonstige Leistungen - BGA	20.000	22.000	19.280,00
	1.0150.728300	Entgelte für sonstige Leistungen	31.000	22.000	8.889,79
		Summe Ringnr. 154	**141.000**	**154.500**	**106.463,14**
155		**Deckungsring 155**			
	1.0152.413400	Handelswaren zur unentgeltlichen Weitergabe	140.000	150.000	72.644,57
	1.0152.710000	Öffentliche Abgaben, ohne Gebühren gem. FAG	100	100	
	1.0152.728000	Entgelte für sonstige Leistungen	17.000	18.000	5.315,76
	1.0152.728010	Entgelte für sonstige Leistungen	57.000	41.800	34.654,24
		Summe Ringnr. 155	**214.100**	**209.900**	**112.614,57**
156		**Deckungsring 156**			
	1.8150.413000	Handelswaren	2.000	2.000	872,90
	1.8150.413010	Handelswaren - BGA	500		
	1.8150.413100	Handelswaren - 2.8150.8081xx - BGA	1.500	2.000	2.707,33

Übersicht - Deckungsringe - Operative Gebarung

Ringnr.	VAST	Bezeichnung	Voranschlag 2027	Voranschlag 2026	Rechnung 2025
	1.8150.413400	Handelswaren zur unentgeltlichen Weitergabe	8.200	12.700	6.804,21
	1.8150.420000	Roh-, Hilfs- und Baustoffe	2.500	3.000	764,74
	1.8150.420010	Roh-, Hilfs- und Baustoffe - BGA	500		
	1.8150.420900	Roh-, Hilfs- und Baustoffe - Innergem. Lieferung/Leistung	1.000	1.000	
	1.8150.453000	Schmier- und Schleifmittel	5.200	5.200	6.290,86
	1.8150.454000	Reinigungsmittel	10.600	8.500	11.225,03
	1.8150.455000	Chemische und sonstige artverwandte Mittel	4.000	6.000	8.499,17
	1.8150.455900	Chemische und sonstige artverwandte Mittel - IG Lief/Leist.	200	200	
	1.8150.456000	Schreib-, Zeichen- und sonstige Büromittel	300	500	187,70
	1.8150.457000	Druckwerke	4.900	3.500	2.768,81
	1.8150.457010	Druckwerke - BGA	300		
	1.8150.458000	Mittel zur ärztlichen Betreuung und Gesundheitsvorsorge	400	400	302,67
	1.8150.459000	Sonstige Verbrauchsgüter	33.100	37.900	27.264,76
	1.8150.459010	Sonstige Verbrauchsgüter - BGA	300	500	
	1.8150.459900	Sonstige Verbrauchsgüter - Innergem. Lieferung/Leistung	6.000	7.600	1.193,24
	1.8150.613000	Instandhaltung von sonstigen Grundstückseinrichtungen	317.000	340.500	281.238,54
	1.8150.613900	Instandhaltung von sonstigen Grundstückseinrichtungen - Innergem. Lieferung/Leistung	16.600	10.600	19.933,76
	1.8150.614000	Instandhaltung von Gebäuden und Bauten	15.500	7.500	2.378,11
	1.8150.616000	Instandh.von Maschinen u.masch.Anlagen	80.000	90.000	73.394,70
	1.8150.617000	Instandhaltung von Fahrzeugen	2.000	2.500	1.729,27
	1.8150.618000	Instandhaltung von sonstigen Anlagen	41.300	36.100	43.165,73
	1.8150.619000	Instandhaltung von Sonderanlagen	1.000	1.000	331,82
	1.8150.621000	Sonstige Transporte	7.000	10.000	4.428,76
	1.8150.640000	Rechts- und Beratungsaufwand	100	100	
	1.8150.691000	Schadensfälle	3.000	3.000	204,20
	1.8150.700000	Miet- und Pachtaufwand	60.000	58.800	43.509,16
	1.8150.710000	Öffentliche Abgaben, ohne Gebühren gem. FAG	1.200	1.200	1.242,70
	1.8150.710030	Öffentliche Abgaben, ohne Gebühren gem. FAG	300	300	
	1.8150.711000	Gebühren f.d.Ben.v.Gemeindeeinr. u. -anlagen gem. FAG	35.600	30.600	32.921,60
	1.8150.728000	Entgelte für sonstige Leistungen	111.000	123.100	80.146,68
	1.8150.728900	Entgelte für sonstige Leistungen - Innerg Lieferung/Leistung	200	200	
		Summe Ringnr. 156	**773.300**	**806.500**	**653.506,45**
157		**Deckungsring 157**			
	1.8200.400000	Geringwertige Wirtschaftsgüter (GWG)	125.700	119.400	96.698,44
	1.8200.413400	Handelswaren zur unentgeltlichen Weitergabe	1.600	1.600	

Übersicht - Deckungsringe - Operative Gebarung

Ringnr.	VAST	Bezeichnung	Voranschlag 2027	Voranschlag 2026	Rechnung 2025
	1.8200.451000	Brennstoffe	3.100	3.100	
	1.8200.453000	Schmier- und Schleifmittel	3.000	3.000	1.162,53
	1.8200.454000	Reinigungsmittel	9.000	9.000	7.491,24
	1.8200.455000	Chemische und sonstige artverwandte Mittel	100		
	1.8200.456000	Schreib-, Zeichen- und sonstige Büromittel	300	300	63,25
	1.8200.457000	Druckwerke	500	500	229,06
	1.8200.458000	Mittel zur ärztlichen Betreuung und Gesundheitsvorsorge	2.800	1.000	246,29
	1.8200.459000	Sonstige Verbrauchsgüter	9.500	11.300	10.844,56
	1.8200.612000	Instandhaltung von Wasser- und Abwasserbauten und -anlagen	500	500	
	1.8200.613000	Instandhaltung von sonstigen Grundstückseinrichtungen	7.000	7.000	817,11
	1.8200.614000	Instandhaltung von Gebäuden und Bauten	73.700	51.000	26.116,38
	1.8200.616000	Instandh.von Maschinen u.masch.Anlagen	2.000	2.000	873,54
	1.8200.618000	Instandhaltung von sonstigen Anlagen	6.700	6.700	2.511,70
	1.8200.619000	Instandhaltung von Sonderanlagen	100	100	
	1.8200.621000	Sonstige Transporte	500	500	612,76
	1.8200.691000	Schadensfälle	100	100	
	1.8200.700000	Miet- und Pachtaufwand	14.100	4.000	4.668,54
	1.8200.710000	Öffentliche Abgaben, ohne Gebühren gem. FAG	500	500	142,26
	1.8200.724100	Reisegebühren (einschl. Km-Geld)	4.000	4.000	3.607,15
	1.8200.728000	Entgelte für sonstige Leistungen	24.000	21.000	38.743,97
		Summe Ringnr. 157	**288.800**	**246.600**	**194.828,78**
158		**Deckungsring 158**			
	1.0330.400000	Geringwertige Wirtschaftsgüter (GWG)	1.000	1.000	374,89
	1.0330.456000	Schreib-, Zeichen- und sonstige Büromittel	100	100	12,64
	1.0330.459000	Sonstige Verbrauchsgüter	100	100	2,67
	1.0330.618000	Instandhaltung von sonstigen Anlagen	200	200	
	1.0330.728000	Entgelte für sonstige Leistungen	24.200	24.200	20.035,80
		Summe Ringnr. 158	**25.600**	**25.600**	**20.426,00**
159		**Deckungsring 159**			
	1.0310.400000	Geringwertige Wirtschaftsgüter (GWG)	100	100	
	1.0310.413400	Handelswaren zur unentgeltlichen Weitergabe	400	400	
	1.0310.457000	Druckwerke	200	200	
	1.0310.459000	Sonstige Verbrauchsgüter	100	100	
	1.0310.620000	Transporte durch die Bahn	600	600	
	1.0310.621000	Sonstige Transporte	400	400	

Übersicht - Deckungsringe - Operative Gebarung

Ringnr.	VAST	Bezeichnung	Voranschlag 2027	Voranschlag 2026	Rechnung 2025
	1.0310.728000	Entgelte für sonstige Leistungen	7.500	7.500	
		Summe Ringnr. 159	**9.300**	**9.300**	**0,00**
160		**Deckungsring 160**			
	1.3690.400000	Geringwertige Wirtschaftsgüter (GWG)	18.100	13.600	4.604,46
	1.3690.453000	Schmier- und Schleifmittel	100	100	
	1.3690.454000	Reinigungsmittel	100	100	
	1.3690.459000	Sonstige Verbrauchsgüter	3.100	3.100	1.265,86
	1.3690.616000	Instandh.von Maschinen u.masch.Anlagen	2.500	2.500	1.755,99
	1.3690.618000	Instandhaltung von sonstigen Anlagen	1.500	1.200	748,80
	1.3690.619000	Instandhaltung von Sonderanlagen	500	500	118,50
	1.3690.621000	Sonstige Transporte	3.000	2.500	2.856,00
	1.3690.631000	Telekommunikationsdienste	100	100	320,30
	1.3690.700000	Miet- und Pachtaufwand	6.000	5.000	4.587,23
	1.3690.728000	Entgelte für sonstige Leistungen	3.500	3.000	1.393,17
		Summe Ringnr. 160	**38.500**	**31.700**	**17.650,31**
161		**Deckungsring 161**			
	1.6120.400000	Geringwertige Wirtschaftsgüter (GWG)	16.400	17.000	7.185,84
	1.6120.451000	Brennstoffe	3.600	3.600	
	1.6120.453000	Schmier- und Schleifmittel	1.200	1.000	951,59
	1.6120.454000	Reinigungsmittel	600	600	438,94
	1.6120.457000	Druckwerke	100	100	
	1.6120.459000	Sonstige Verbrauchsgüter	4.200	3.300	5.632,33
	1.6120.611000	Instandhaltung von Straßenbauten	900.500	1.099.500	633.355,79
	1.6120.613000	Instandhaltung von sonstigen Grundstückseinrichtungen	1.000	1.000	
	1.6120.614000	Instandhaltung von Gebäuden und Bauten	2.000	2.500	477,40
	1.6120.616000	Instandh.von Maschinen u.masch.Anlagen	5.000	3.000	4.044,30
	1.6120.618000	Instandhaltung von sonstigen Anlagen	4.000	4.500	559,53
	1.6120.619000	Instandhaltung von Sonderanlagen	2.000	2.200	1.381,80
	1.6120.621000	Sonstige Transporte	25.000	25.000	21.335,76
	1.6120.640000	Rechts- und Beratungsaufwand	10.000	34.000	12.288,00
	1.6120.700000	Miet- und Pachtaufwand	15.500	21.400	4.057,16
	1.6120.710000	Öffentliche Abgaben, ohne Gebühren gem. FAG	200	200	78,00
	1.6120.728000	Entgelte für sonstige Leistungen	14.000	18.000	11.401,53
		Summe Ringnr. 161	**1.005.300**	**1.236.900**	**703.187,97**

Übersicht - Deckungsringe - Operative Gebarung

Ringnr.	VAST	Bezeichnung	Voranschlag 2027	Voranschlag 2026	Rechnung 2025
162		**Deckungsring 162**			
	1.6123.459300	Sonstige Verbrauchsgüter	100	100	
	1.6123.611300	Instandhaltung von Straßenbauten	10.000	8.000	6.974,38
		Summe Ringnr. 162	**10.100**	**8.100**	**6.974,38**
163		**Deckungsring 163**			
	1.6400.400000	Geringwertige Wirtschaftsgüter (GWG)	12.400	14.000	5.950,07
	1.6400.453000	Schmier- und Schleifmittel	500	500	577,40
	1.6400.454000	Reinigungsmittel	4.000	3.500	4.347,38
	1.6400.455000	Chemische und sonstige artverwandte Mittel	73.500	73.500	42.059,10
	1.6400.459000	Sonstige Verbrauchsgüter	10.000	9.000	9.374,64
	1.6400.611000	Instandhaltung von Straßenbauten	353.000	288.000	289.726,98
	1.6400.616000	Instandh.von Maschinen u.masch.Anlagen	2.000	2.000	1.413,51
	1.6400.618000	Instandhaltung von sonstigen Anlagen	500	500	35,42
	1.6400.700000	Miet- und Pachtaufwand	14.000	3.000	
	1.6400.728000	Entgelte für sonstige Leistungen	45.000	48.000	19.816,61
		Summe Ringnr. 163	**514.900**	**442.000**	**373.301,11**
164		**Deckungsring 164**			
	1.0100.700139	Miet- und Pachtaufwand - intern - Stadtgarten	300	300	
	1.0100.700169	Miet- und Pachtaufwand - intern - Bambergsäle	1.500	1.500	
	1.0100.700369	Miet- und Pachtaufwand - intern - Schulen 4/FS	1.000	1.700	
	1.0100.728169	Entgelte für sonstige Leistungen - intern - Bambergsäle	300	300	
		Summe Ringnr. 164	**3.100**	**3.800**	**0,00**
165		**Deckungsring 165**			
	1.8140.400000	Geringwertige Wirtschaftsgüter (GWG)	15.900	19.100	9.583,18
	1.8140.451000	Brennstoffe	4.500	4.500	
	1.8140.453000	Schmier- und Schleifmittel	2.800	2.800	
	1.8140.454000	Reinigungsmittel	5.800	5.800	1.010,26
	1.8140.457000	Druckwerke	100	100	
	1.8140.459000	Sonstige Verbrauchsgüter	9.000	9.000	4.096,48
	1.8140.600200	Energiebezüge - Gas	4.000	4.000	2.317,07
	1.8140.616000	Instandh.von Maschinen u.masch.Anlagen	8.500	7.500	8.078,08
	1.8140.618000	Instandhaltung von sonstigen Anlagen	17.500	18.500	16.124,43
	1.8140.619000	Instandhaltung von Sonderanlagen	5.000	7.000	19,55
	1.8140.621000	Sonstige Transporte	20.000	20.000	9.699,35

Übersicht - Deckungsringe - Operative Gebarung

Ringnr.	VAST	Bezeichnung	Voranschlag 2027	Voranschlag 2026	Rechnung 2025
	1.8140.691000	Schadensfälle	500	500	
	1.8140.700000	Miet- und Pachtaufwand	20.500	18.000	18.092,94
	1.8140.711000	Gebühren f.d.Ben.v.Gemeindeeinr. u. -anlagen gem. FAG	100	200	3,25
	1.8140.728000	Entgelte für sonstige Leistungen	176.500	167.400	141.384,93
		Summe Ringnr. 165	**290.700**	**284.400**	**210.409,52**
166		**Deckungsring 166**			
	1.8210.400000	Geringwertige Wirtschaftsgüter (GWG)	25.400	31.000	24.854,72
	1.8210.451000	Brennstoffe	100	100	53,77
	1.8210.452000	Treibstoffe	354.100	326.400	308.809,82
	1.8210.453000	Schmier- und Schleifmittel	15.000	13.000	15.898,63
	1.8210.454000	Reinigungsmittel	6.000	5.000	7.742,45
	1.8210.455000	Chemische und sonstige artverwandte Mittel	3.000	4.000	1.216,67
	1.8210.457000	Druckwerke	10.000	10.000	
	1.8210.459000	Sonstige Verbrauchsgüter	20.000	20.000	23.599,38
	1.8210.616000	Instandh.von Maschinen u.masch.Anlagen	25.000	25.000	19.920,07
	1.8210.617000	Instandhaltung von Fahrzeugen	575.000	550.000	567.565,21
	1.8210.618000	Instandhaltung von sonstigen Anlagen	4.500	4.500	5.019,41
	1.8210.619000	Instandhaltung von Sonderanlagen	2.000	2.000	4.395,46
	1.8210.621000	Sonstige Transporte	9.600	9.600	
	1.8210.691000	Schadensfälle	100	100	
	1.8210.700000	Miet- und Pachtaufwand	25.800	26.500	26.449,57
	1.8210.710000	Öffentliche Abgaben, ohne Gebühren gem. FAG	7.500	7.500	5.647,58
	1.8210.728000	Entgelte für sonstige Leistungen	15.200	15.200	15.209,58
		Summe Ringnr. 166	**1.098.300**	**1.049.900**	**1.026.382,32**
167		**Deckungsring 167**			
	1.8160.400000	Geringwertige Wirtschaftsgüter (GWG)	1.000	1.000	1.925,68
	1.8160.459000	Sonstige Verbrauchsgüter	500	500	1.401,23
	1.8160.611000	Instandhaltung von Straßenbauten	562.000	542.000	530.728,88
	1.8160.728000	Entgelte für sonstige Leistungen	165.000	185.000	65.011,07
		Summe Ringnr. 167	**728.500**	**728.500**	**599.066,86**
168		**Deckungsring 168**			
	1.1300.400000	Geringwertige Wirtschaftsgüter (GWG)	700	700	3.496,93
	1.1300.454000	Reinigungsmittel	100	100	
	1.1300.456000	Schreib-, Zeichen- und sonstige Büromittel	100	100	103,80

Übersicht - Deckungsringe - Operative Gebarung

Ringnr.	VAST	Bezeichnung	Voranschlag 2027	Voranschlag 2026	Rechnung 2025
	1.1300.458000	Mittel zur ärztlichen Betreuung und Gesundheitsvorsorge	100	100	
	1.1300.459000	Sonstige Verbrauchsgüter	1.500	1.500	19,00
	1.1300.618000	Instandhaltung von sonstigen Anlagen	300	300	
	1.1300.724100	Reisegebühren (einschl. Km-Geld)	8.500	19.700	6.664,96
	1.1300.728000	Entgelte für sonstige Leistungen	4.200	4.200	2.703,11
		Summe Ringnr. 168	**15.500**	**26.700**	**12.987,80**
169		**Deckungsring 169**			
	1.8280.400000	Geringwertige Wirtschaftsgüter (GWG)	500	500	592,80
	1.8280.413400	Handelswaren zur unentgeltlichen Weitergabe	900	900	996,00
	1.8280.453000	Schmier- und Schleifmittel	100	100	
	1.8280.454000	Reinigungsmittel	2.000	2.000	
	1.8280.455000	Chemische und sonstige artverwandte Mittel	100	100	
	1.8280.456000	Schreib-, Zeichen- und sonstige Büromittel	100	100	
	1.8280.457000	Druckwerke	3.500	3.500	
	1.8280.458000	Mittel zur ärztlichen Betreuung und Gesundheitsvorsorge	300	300	41,24
	1.8280.459000	Sonstige Verbrauchsgüter	300	300	81,00
	1.8280.614380	Instandhaltung von Gebäuden und Bauten - Schadensfall - 8280.829380	7.000	7.000	
	1.8280.618000	Instandhaltung von sonstigen Anlagen	1.000	1.000	227,70
	1.8280.621000	Sonstige Transporte	3.500	3.500	3.400,00
	1.8280.700000	Miet- und Pachtaufwand	41.100	41.100	43.456,38
	1.8280.710000	Öffentliche Abgaben, ohne Gebühren gem. FAG	100	100	54,00
	1.8280.711000	Gebühren f.d.Ben.v.Gemeindeeinr. u. -anlagen gem. FAG	100	100	
	1.8280.728000	Entgelte für sonstige Leistungen	11.400	12.400	3.863,70
		Summe Ringnr. 169	**72.000**	**73.000**	**52.712,82**
170		**Deckungsring 170**			
	1.0100.700140	Miet- und Pachtaufwand	13.100	2.500	
	1.0100.728140	Entgelte für sonstige Leistungen	32.400	11.000	
		Summe Ringnr. 170	**45.500**	**13.500**	**0,00**
171		**Deckungsring 171**			
	1.2620.400000	Geringwertige Wirtschaftsgüter (GWG)	5.500	5.500	5.094,60
	1.2620.451000	Brennstoffe	8.000	8.000	4.765,76
	1.2620.452000	Treibstoffe	2.000	2.000	2.007,69
	1.2620.453000	Schmier- und Schleifmittel	100	100	
	1.2620.454000	Reinigungsmittel	1.500	1.500	85,93

Übersicht - Deckungsringe - Operative Gebarung

Ringnr.	VAST	Bezeichnung	Voranschlag 2027	Voranschlag 2026	Rechnung 2025
	1.2620.455000	Chemische und sonstige artverwandte Mittel	14.000	12.000	9.776,17
	1.2620.458000	Mittel zur ärztlichen Betreuung und Gesundheitsvorsorge	500	500	
	1.2620.459000	Sonstige Verbrauchsgüter	12.000	11.500	13.866,30
	1.2620.613000	Instandhaltung von sonstigen Grundstückseinrichtungen	11.000	11.000	18.564,86
	1.2620.614000	Instandhaltung von Gebäuden und Bauten	16.500	16.500	21.070,99
	1.2620.614380	Instandhaltung von Gebäuden und Bauten - Schadensfall - 2620.829380	1.500	1.500	165,00
	1.2620.616000	Instandh.von Maschinen u.masch.Anlagen	5.500	5.500	7.208,09
	1.2620.618000	Instandhaltung von sonstigen Anlagen	1.000	1.000	2.544,33
	1.2620.619000	Instandhaltung von Sonderanlagen	2.000	2.000	8.030,12
	1.2620.621000	Sonstige Transporte	500	500	
	1.2620.631000	Telekommunikationsdienste	800	800	689,12
	1.2620.700000	Miet- und Pachtaufwand	7.300	7.300	1.756,35
	1.2620.710000	Öffentliche Abgaben, ohne Gebühren gem. FAG	1.100	1.100	1.065,20
	1.2620.711000	Gebühren f.d.Ben.v.Gemeindeeinr. u. -anlagen gem. FAG	40.700	40.700	42.671,72
	1.2620.720300	Kostenbeiträge (-Ersätze) - VKB	21.800	23.600	18.018,00
	1.2620.728000	Entgelte für sonstige Leistungen	12.000	14.300	9.536,39
		Summe Ringnr. 171	**165.300**	**166.900**	**166.916,62**
172		**Deckungsring 172**			
	1.2621.400000	Geringwertige Wirtschaftsgüter (GWG)	2.700	2.700	5.316,86
	1.2621.452000	Treibstoffe	700	700	1.090,56
	1.2621.453000	Schmier- und Schleifmittel	100	100	40,12
	1.2621.454000	Reinigungsmittel	500	500	
	1.2621.455000	Chemische und sonstige artverwandte Mittel	5.500	5.500	4.988,00
	1.2621.458000	Mittel zur ärztlichen Betreuung und Gesundheitsvorsorge	100	100	
	1.2621.459000	Sonstige Verbrauchsgüter	5.500	5.500	3.690,16
	1.2621.613000	Instandhaltung von sonstigen Grundstückseinrichtungen	8.500	8.500	4.415,40
	1.2621.614000	Instandhaltung von Gebäuden und Bauten	10.000	10.000	2.380,07
	1.2621.614380	Instandhaltung von Gebäuden und Bauten - Schadensfall - 2621.829380	1.500	1.500	
	1.2621.616000	Instandh.von Maschinen u.masch.Anlagen	1.700	1.700	770,47
	1.2621.618000	Instandhaltung von sonstigen Anlagen	1.500	1.500	1.247,20
	1.2621.619000	Instandhaltung von Sonderanlagen	100	100	2.869,30
	1.2621.621000	Sonstige Transporte	500	500	
	1.2621.631000	Telekommunikationsdienste	500	500	356,95
	1.2621.700000	Miet- und Pachtaufwand	2.000	2.000	1.534,67
	1.2621.710000	Öffentliche Abgaben, ohne Gebühren gem. FAG	100	100	3,65

Übersicht - Deckungsringe - Operative Gebarung

Ringnr.	VAST	Bezeichnung	Voranschlag 2027	Voranschlag 2026	Rechnung 2025
	1.2621.711000	Gebühren f.d.Ben.v.Gemeindeeinr. u. -anlagen gem. FAG	15.000	15.000	18.090,82
	1.2621.720300	Kostenbeiträge (-Ersätze) - VKB	19.100	11.000	7.691,00
	1.2621.728000	Entgelte für sonstige Leistungen	4.200	4.200	3.652,62
		Summe Ringnr. 172	**79.800**	**71.700**	**58.137,85**
173		**Deckungsring 173**			
	1.2630.400000	Geringwertige Wirtschaftsgüter (GWG)	2.400	2.400	2.386,07
	1.2630.452000	Treibstoffe	100	100	
	1.2630.453000	Schmier- und Schleifmittel	100	100	
	1.2630.454000	Reinigungsmittel	1.200	1.200	1.990,91
	1.2630.455000	Chemische und sonstige artverwandte Mittel	100	100	
	1.2630.458000	Mittel zur ärztlichen Betreuung und Gesundheitsvorsorge	100	100	
	1.2630.459000	Sonstige Verbrauchsgüter	800	800	620,72
	1.2630.613000	Instandhaltung von sonstigen Grundstückseinrichtungen	800	800	
	1.2630.614000	Instandhaltung von Gebäuden und Bauten	10.000	10.000	13.771,08
	1.2630.614380	Instandhaltung von Gebäuden und Bauten - Schadensfall - 2630.829380	1.500	1.500	
	1.2630.616000	Instandh.von Maschinen u.masch.Anlagen	200	200	
	1.2630.618000	Instandhaltung von sonstigen Anlagen	4.000	4.000	3.851,75
	1.2630.631000	Telekommunikationsdienste	1.500	1.500	1.276,35
	1.2630.700000	Miet- und Pachtaufwand	3.800	3.800	1.000,92
	1.2630.711000	Gebühren f.d.Ben.v.Gemeindeeinr. u. -anlagen gem. FAG	7.000	7.000	5.491,74
	1.2630.720300	Kostenbeiträge (-Ersätze) - VKB	46.200	34.000	41.688,00
	1.2630.728000	Entgelte für sonstige Leistungen	61.500	61.500	46.693,55
		Summe Ringnr. 173	**141.300**	**129.100**	**118.771,09**
174		**Deckungsring 174**			
	1.3900.400000	Geringwertige Wirtschaftsgüter (GWG)	6.700	10.500	484,12
	1.3900.413000	Handelswaren zur entgeltlichen Weitergabe	1.000	1.000	466,00
	1.3900.413400	Handelswaren zur unentgeltlichen Weitergabe	200	200	
	1.3900.454000	Reinigungsmittel	100	100	
	1.3900.455000	Chemische und sonstige artverwandte Mittel	100	100	
	1.3900.456000	Schreib-, Zeichen- und sonstige Büromittel	100	100	
	1.3900.457000	Druckwerke	3.500	3.500	2.903,20
	1.3900.458000	Mittel zur ärztlichen Betreuung und Gesundheitsvorsorge	200	200	
	1.3900.459000	Sonstige Verbrauchsgüter	1.300	1.300	94,47
	1.3900.614380	Instandhaltung von Gebäuden und Bauten - Schadensfall - 3900.829380	100	100	
	1.3900.618000	Instandhaltung von sonstigen Anlagen	300	300	

Übersicht - Deckungsringe - Operative Gebarung

Ringnr.	VAST	Bezeichnung	Voranschlag 2027	Voranschlag 2026	Rechnung 2025
	1.3900.631000	Telekommunikationsdienste	100	100	46,42
	1.3900.700000	Miet- und Pachtaufwand	800	700	589,63
	1.3900.710000	Öffentliche Abgaben, ohne Gebühren gem. FAG	100	100	
	1.3900.728000	Entgelte für sonstige Leistungen	8.700	8.700	2.167,24
		Summe Ringnr. 174	**23.300**	**27.000**	**6.751,08**
175		**Deckungsring 175**			
	1.2591.755000	Transfers an Unternehmen (ohne Finanzunternehmen) und andere - VIV	500	500	
	1.2591.757000	Transfers an private Organisationen ohne Erwerbszweck	66.000	66.000	69.154,35
	1.2591.768000	Sonstige lfd.Transfers an private Haushalte	8.700	8.700	406,24
	1.2591.771001	Kapitaltransfers an Länder, Landesfonds und Landeskammern	100	100	
	1.2591.777000	Kapitaltransfers an private Organisationen ohne Erwerbszweck	2.000	2.000	2.000,00
		Summe Ringnr. 175	**77.300**	**77.300**	**71.560,59**
176		**Deckungsring 176**			
	1.1630.400000	Geringwertige Wirtschaftsgüter (GWG)	369.400	294.400	258.048,55
	1.1630.400100	Geringwertige Wirtschaftsgüter (GWG)	22.500	22.500	30.527,26
	1.1630.413400	Handelswaren zur unentgeltlichen Weitergabe	3.500	3.500	2.686,22
	1.1630.451000	Brennstoffe	3.000	3.000	320,00
	1.1630.453000	Schmier- und Schleifmittel	5.000	5.000	2.909,82
	1.1630.454000	Reinigungsmittel	5.400	5.400	8.598,52
	1.1630.455000	Chemische und sonstige artverwandte Mittel	7.200	6.500	10.202,49
	1.1630.456000	Schreib-, Zeichen- und sonstige Büromittel	1.500	1.500	1.013,22
	1.1630.457000	Druckwerke	800	800	787,25
	1.1630.458000	Mittel zur ärztlichen Betreuung und Gesundheitsvorsorge	700	700	863,92
	1.1630.459000	Sonstige Verbrauchsgüter	26.000	26.000	33.110,11
	1.1630.612000	Instandhaltung von Wasser- und Abwasserbauten und -anlagen	5.500	5.500	
	1.1630.613000	Instandhaltung von sonstigen Grundstückseinrichtungen	10.000	8.000	1.958,34
	1.1630.614000	Instandhaltung von Gebäuden und Bauten	60.000	59.500	78.423,74
	1.1630.616000	Instandh.von Maschinen u.masch.Anlagen	18.000	18.000	8.580,14
	1.1630.617000	Instandhaltung von Fahrzeugen	137.500	126.800	154.923,30
	1.1630.617380	Instandhaltung von Fahrzeugen - Schadensfall - 1630.829380	100	100	
	1.1630.618000	Instandhaltung von sonstigen Anlagen	33.000	33.000	31.461,81
	1.1630.619000	Instandhaltung von Sonderanlagen	6.700	6.700	2.595,72
	1.1630.620000	Transporte durch die Bahn	500	500	
	1.1630.621000	Sonstige Transporte	5.000	5.000	767,23
	1.1630.631000	Telekommunikationsdienste	23.500	19.500	18.822,71

Übersicht - Deckungsringe - Operative Gebarung

Ringnr.	VAST	Bezeichnung	Voranschlag 2027	Voranschlag 2026	Rechnung 2025
	1.1630.640000	Rechts- und Beratungsaufwand	1.000	1.000	2.378,00
	1.1630.724100	Reisegebühren (einschl. Km-Geld)	4.300	3.000	1.179,80
	1.1630.728000	Entgelte für sonstige Leistungen	180.000	180.000	175.105,58
		Summe Ringnr. 176	**930.100**	**835.900**	**825.263,73**
177		**Deckungsring 177**			
	1.1310.700600	Miet- und Pachtaufwand	500	500	957,70
	1.1310.728600	Entgelte für sonstige Leistungen	1.000	500	13,90
		Summe Ringnr. 177	**1.500**	**1.000**	**971,60**
178		**Deckungsring 178**			
	1.5220.413400	Handelswaren zur unentgeltlichen Weitergabe	1.100	100	
	1.5220.459100	Sonstige Verbrauchsgüter	300	300	
	1.5220.621100	Sonstige Transporte	100	100	158,40
	1.5220.700100	Miet- und Pachtaufwand	100	100	438,00
	1.5220.710010	Öffentliche Abgaben, ohne Gebühren gem. FAG	100	100	
	1.5220.728100	Entgelte für sonstige Leistungen	2.500	2.500	1.559,00
		Summe Ringnr. 178	**4.200**	**3.200**	**2.155,40**
180		**Deckungsring 180**			
	1.4230.400000	Geringwertige Wirtschaftsgüter (GWG)	100	100	
	1.4230.413400	Handelswaren zur unentgeltlichen Weitergabe	2.200	2.000	1.152,69
	1.4230.457000	Druckwerke	1.000	1.000	286,85
	1.4230.459000	Sonstige Verbrauchsgüter	800	800	
	1.4230.621000	Sonstige Transporte	189.000	189.000	174.040,14
	1.4230.710000	Öffentliche Abgaben, ohne Gebühren gem. FAG	100	100	
	1.4230.724100	Reisegebühren (einschl. Km-Geld)	400	400	130,45
	1.4230.728000	Entgelte für sonstige Leistungen	461.000	453.000	419.307,52
		Summe Ringnr. 180	**654.600**	**646.400**	**594.917,65**
181		**Deckungsring 181**			
	1.4290.400000	Geringwertige Wirtschaftsgüter (GWG)	100	100	
	1.4290.413400	Handelswaren zur unentgeltlichen Weitergabe	15.000	15.000	1.551,14
	1.4290.457000	Druckwerke	5.300	5.300	1.679,21
	1.4290.459000	Sonstige Verbrauchsgüter	100	100	
	1.4290.621000	Sonstige Transporte	12.000	12.000	5.370,50
	1.4290.700000	Miet- und Pachtaufwand	66.100	65.500	19.568,22
	1.4290.724100	Reisegebühren (einschl. Km-Geld)	1.000	500	473,77

Übersicht - Deckungsringe - Operative Gebarung

Ringnr.	VAST	Bezeichnung	Voranschlag 2027	Voranschlag 2026	Rechnung 2025
	1.4290.728000	Entgelte für sonstige Leistungen	108.500	108.500	43.502,67
		Summe Ringnr. 181	**208.100**	**207.000**	**72.145,51**
183		**Deckungsring 183**			
	1.3111.400000	Geringwertige Wirtschaftsgüter (GWG)	100	100	
	1.3111.613000	Instandhaltung von sonstigen Grundstückseinrichtungen	1.500	1.500	312,00
	1.3111.614000	Instandhaltung von Gebäuden und Bauten	2.000	2.000	961,37
	1.3111.614390	Instandhaltung von Gebäuden und Bauten - Schadensfall - 3111.829390	1.500	1.500	
	1.3111.728000	Entgelte für sonstige Leistungen	2.500	2.500	682,88
		Summe Ringnr. 183	**7.600**	**7.600**	**1.956,25**
185		**Deckungsring 185**			
	1.3110.413000	Handelswaren	100	100	
	1.3110.413400	Handelswaren zur unentgeltlichen Weitergabe	600	600	1.532,98
	1.3110.454000	Reinigungsmittel	400	400	
	1.3110.456000	Schreib-, Zeichen- und sonstige Büromittel	100	100	
	1.3110.457000	Druckwerke	5.500	5.500	4.890,70
	1.3110.459000	Sonstige Verbrauchsgüter	400	400	218,75
	1.3110.615000	Instandhaltung von Kulturgütern	100	100	
	1.3110.618000	Instandhaltung von sonstigen Anlagen	800	800	330,00
	1.3110.621000	Sonstige Transporte	3.000	3.000	2.150,00
	1.3110.700000	Miet- und Pachtaufwand	21.500	1.500	
	1.3110.710000	Öffentliche Abgaben, ohne Gebühren gem. FAG	100	100	62,74
	1.3110.728000	Entgelte für sonstige Leistungen	16.000	16.000	21.896,30
		Summe Ringnr. 185	**48.600**	**28.600**	**31.081,47**
186		**Deckungsring 186**			
	1.3200.413400	Handelswaren zur unentgeltlichen Weitergabe	200	200	
	1.3200.453000	Schmier- und Schleifmittel	100	100	25,00
	1.3200.454000	Reinigungsmittel	1.500	1.400	1.296,74
	1.3200.455000	Chemische und sonstige artverwandte Mittel	100	100	
	1.3200.456000	Schreib-, Zeichen- und sonstige Büromittel	500	600	196,81
	1.3200.457000	Druckwerke	3.000	2.500	2.984,63
	1.3200.458000	Mittel zur ärztlichen Betreuung und Gesundheitsvorsorge	100	100	
	1.3200.459000	Sonstige Verbrauchsgüter	4.100	4.100	689,02
	1.3200.614210	Instandh.von Gebäuden - 4B	300	300	110,99
	1.3200.618210	Instandhaltung von sonstigen Anlagen	8.200	8.200	5.942,37

Übersicht - Deckungsringe - Operative Gebarung

Ringnr.	VAST	Bezeichnung	Voranschlag 2027	Voranschlag 2026	Rechnung 2025
	1.3200.621000	Sonstige Transporte	1.800	1.800	1.720,48
	1.3200.631000	Telekommunikationsdienste	1.700	1.700	1.812,93
	1.3200.700000	Miet- und Pachtaufwand	11.800	12.000	11.382,65
	1.3200.710000	Öffentliche Abgaben, ohne Gebühren gem. FAG	800	800	617,00
	1.3200.711000	Gebühren f.d.Ben.v.Gemeindeeinr. u. -anlagen gem. FAG	6.200	6.200	5.755,94
	1.3200.720301	Kostenbeiträge (-Ersätze) - Schulerhaltungsbeiträge	5.200	4.000	5.163,30
	1.3200.728000	Entgelte für sonstige Leistungen	3.200	3.000	2.312,86
		Summe Ringnr. 186	**48.800**	**47.100**	**40.010,72**
187		**Deckungsring 187**			
	1.8941.400000	Geringwertige Wirtschaftsgüter (GWG)	7.400	7.400	7.642,01
	1.8941.409000	Ersatzteile	100	100	
	1.8941.413400	Handelswaren zur unentgeltlichen Weitergabe	100	100	
	1.8941.453000	Schmier- und Schleifmittel	100	100	
	1.8941.454000	Reinigungsmittel	1.400	1.400	1.707,39
	1.8941.455000	Chemische und sonstige artverwandte Mittel	100	100	
	1.8941.456000	Schreib-, Zeichen- und sonstige Büromittel	200	200	8,82
	1.8941.457000	Druckwerke	100	100	
	1.8941.458000	Mittel zur ärztlichen Betreuung und Gesundheitsvorsorge	100	100	
	1.8941.459000	Sonstige Verbrauchsgüter	1.100	1.100	418,52
	1.8941.614000	Instandhaltung von Gebäuden und Bauten	16.500	3.000	17.487,50
	1.8941.614380	Instandhaltung von Gebäuden und Bauten - Schadensfall - 8941.829380	100	100	
	1.8941.616000	Instandh.von Maschinen u.masch.Anlagen	100	100	
	1.8941.618000	Instandhaltung von sonstigen Anlagen	2.000	2.000	2.675,22
	1.8941.631000	Telekommunikationsdienste	1.700	1.700	1.099,76
	1.8941.700000	Miet- und Pachtaufwand	193.000	193.000	165.049,53
	1.8941.710000	Öffentliche Abgaben, ohne Gebühren gem. FAG	100	100	
	1.8941.724100	Reisegebühren (einschl. Km-Geld)	700	700	
	1.8941.728000	Entgelte für sonstige Leistungen	111.300	101.300	87.407,00
		Summe Ringnr. 187	**336.200**	**312.700**	**283.495,75**
188		**Deckungsring 188**			
	1.2110.613000	Instandhaltung von sonstigen Grundstückseinrichtungen	9.500	11.000	6.651,81
	1.2110.614000	Instandhaltung von Gebäuden und Bauten	130.000	118.000	153.011,18
	1.2120.613000	Instandhaltung von sonstigen Grundstückseinrichtungen	8.500	8.500	4.219,56
	1.2120.614000	Instandhaltung von Gebäuden und Bauten	119.900	117.000	131.593,92
	1.2140.613000	Instandhaltung von sonstigen Grundstückseinrichtungen	1.000	2.000	

Übersicht - Deckungsringe - Operative Gebarung

Ringnr.	VAST	Bezeichnung	Voranschlag 2027	Voranschlag 2026	Rechnung 2025
	1.2140.614000	Instandhaltung von Gebäuden und Bauten	9.700	5.500	4.434,00
		Summe Ringnr. 188	**278.600**	**262.000**	**299.910,47**
189		**Deckungsring 189**			
	1.2400.613000	Instandhaltung von sonstigen Grundstückseinrichtungen	5.000	5.000	9.306,00
	1.2400.614000	Instandhaltung von Gebäuden und Bauten	83.500	82.200	80.427,38
	1.2500.613000	Instandhaltung von sonstigen Grundstückseinrichtungen	100	100	
	1.2500.614000	Instandhaltung von Gebäuden und Bauten	1.000	1.000	
		Summe Ringnr. 189	**89.600**	**88.300**	**89.733,38**
190		**Deckungsring 190**			
	1.8941.700009	Miet- und Pachtaufwand - intern - Wirtschaftshof	300	300	
	1.8941.728009	Entgelte für sonstige Leistungen - intern - Wirtschaftshof	200	200	
	1.8941.728039	Entgelte für sonstige Leistungen - intern - Stadtgrün	100	100	
		Summe Ringnr. 190	**600**	**600**	**0,00**
191		**Deckungsring 191**			
	1.0110.621009	Sonstige Transporte - intern - Wirtschaftshof	500	500	
	1.0110.700069	Miet- und Pachtaufwand - intern - Bambergsäle	2.000	2.500	
	1.0110.728069	Entgelte für sonstige Leistungen - intern - Bambergsäle	500	500	
		Summe Ringnr. 191	**3.000**	**3.500**	**0,00**
192		**Deckungsring 192**			
	1.0110.456000	Schreib-, Zeichen- und sonstige Büromittel	100	100	
	1.0110.457000	Druckwerke	500	500	
	1.0110.459000	Sonstige Verbrauchsgüter	100	100	94,89
	1.0110.621000	Sonstige Transporte	500	500	
	1.0110.700000	Miet- und Pachtaufwand	7.000	6.000	8.020,44
	1.0110.728000	Entgelte für sonstige Leistungen	46.000	56.000	31.191,99
		Summe Ringnr. 192	**54.200**	**63.200**	**39.307,32**
193		**Deckungsring 193**			
	1.3801.400000	Geringwertige Wirtschaftsgüter (GWG)	300	300	
	1.3801.454000	Reinigungsmittel	600	600	255,86
	1.3801.457000	Druckwerke	100	100	
	1.3801.458000	Mittel zur ärztlichen Betreuung und Gesundheitsvorsorge	100	100	
	1.3801.459000	Sonstige Verbrauchsgüter	200	200	44,12
	1.3801.614000	Instandhaltung von Gebäuden und Bauten	1.000	1.000	2.664,01
	1.3801.614380	Instandhaltung von Gebäuden und Bauten - Schadensfall - 3801.829380	100	100	

Übersicht - Deckungsringe - Operative Gebarung

Ringnr.	VAST	Bezeichnung	Voranschlag 2027	Voranschlag 2026	Rechnung 2025
	1.3801.616000	Instandh.von Maschinen u.masch.Anlagen	1.300	1.300	
	1.3801.631000	Telekommunikationsdienste	500	500	
	1.3801.710000	Öffentliche Abgaben, ohne Gebühren gem. FAG	100	100	
	1.3801.724100	Reisegebühren (einschl. Km-Geld)	300	300	174,00
	1.3801.728000	Entgelte für sonstige Leistungen	4.500	4.500	920,00
		Summe Ringnr. 193	**9.100**	**9.100**	**4.057,99**
195		**Deckungsring 195**			
	1.6300.611200	Instandhaltung von Straßenbauten	5.000	5.000	
	1.6300.728200	Entgelte für sonstige Leistungen	5.000	5.000	
		Summe Ringnr. 195	**10.000**	**10.000**	**0,00**
196		**Deckungsring 196**			
	1.3110.755000	Transfers an Unternehmen (ohne Finanzunternehmen) und andere	1.000	1.000	800,00
	1.3110.757000	Transfers an private Organisationen ohne Erwerbszweck	20.000	22.000	3.800,00
	1.3110.768000	Sonstige lfd.Transfers an private Haushalte	11.000	11.000	7.500,00
	1.3110.777000	Kapitaltransfers an private Organisationen ohne Erwerbszweck	100	100	
		Summe Ringnr. 196	**32.100**	**34.100**	**12.100,00**
197		**Deckungsring 197**			
	1.3220.755000	Transfers an Unternehmen (ohne Finanzunternehmen) und andere	182.000	184.500	183.500,00
	1.3220.757000	Transfers an private Organisationen ohne Erwerbszweck	134.000	127.000	107.700,00
	1.3220.768000	Sonstige lfd.Transfers an private Haushalte	10.000	10.000	5.000,00
	1.3220.777000	Kapitaltransfers an private Organisationen ohne Erwerbszweck	2.000	2.000	500,00
		Summe Ringnr. 197	**328.000**	**323.500**	**296.700,00**
198		**Deckungsring 198**			
	1.3240.755000	Transfers an Unternehmen (ohne Finanzunternehmen) und andere	100	100	1.000,00
	1.3240.757000	Transfers an private Organisationen ohne Erwerbszweck	607.000	491.000	595.500,00
	1.3240.768000	Sonstige lfd.Transfers an private Haushalte	100	100	1.000,00
	1.3240.777000	Kapitaltransfers an private Organisationen ohne Erwerbszweck	100	100	
		Summe Ringnr. 198	**607.300**	**491.300**	**597.500,00**
199		**Deckungsring 199**			
	1.3300.755000	Transfers an Unternehmen (ohne Finanzunternehmen) und andere	100	10.100	17.000,00
	1.3300.757000	Transfers an private Organisationen ohne Erwerbszweck	44.000	39.000	31.500,00
	1.3300.768000	Sonstige lfd.Transfers an private Haushalte	15.000	7.000	2.700,00
	1.3300.777000	Kapitaltransfers an private Organisationen ohne Erwerbszweck	100	100	
		Summe Ringnr. 199	**59.200**	**56.200**	**51.200,00**

Übersicht - Deckungsringe - Operative Gebarung

Ringnr.	VAST	Bezeichnung	Voranschlag 2027	Voranschlag 2026	Rechnung 2025
200		**Deckungsring 200**			
	1.8011.400000	Geringwertige Wirtschaftsgüter (GWG)	7.000	7.000	247,28
	1.8011.452000	Treibstoffe	500	500	319,92
	1.8011.454000	Reinigungsmittel	19.700	19.700	8.887,92
	1.8011.458000	Mittel zur ärztlichen Betreuung und Gesundheitsvorsorge	600	600	
	1.8011.459000	Sonstige Verbrauchsgüter	1.000	1.000	3.510,69
	1.8011.617000	Instandhaltung von Fahrzeugen	2.200	2.200	1.056,87
	1.8011.618000	Instandhaltung von sonstigen Anlagen	2.700	2.700	123,81
	1.8011.728000	Entgelte für sonstige Leistungen	2.367.300	2.180.700	1.782.637,79
		Summe Ringnr. 200	**2.401.000**	**2.214.400**	**1.796.784,28**
201		**Deckungsring 201**			
	1.6490.400300	Geringwertige Wirtschaftsgüter (GWG)	100	100	
	1.6490.413430	Handelswaren zur unentgeltlichen Weitergabe	100	100	
	1.6490.457000	Druckwerke	100	100	
	1.6490.619300	Instandhaltung von Sonderanlagen	1.000	1.300	
	1.6490.631300	Telekommunikationsdienste	800	800	442,96
	1.6490.728300	Entgelte für sonstige Leistungen	65.000	65.000	62.303,64
	1.6490.755300	Transfers an Unternehmen (ohne Finanzunternehmen) und andere	60.000	60.000	46.397,20
		Summe Ringnr. 201	**127.100**	**127.400**	**109.143,80**
202		**Deckungsring 202**			
	1.2631.400000	Geringwertige Wirtschaftsgüter (GWG)	100	100	
	1.2631.458000	Mittel zur ärztlichen Betreuung und Gesundheitsvorsorge	100	100	
	1.2631.613000	Instandhaltung von sonstigen Grundstückseinrichtungen	100	100	
	1.2631.614000	Instandhaltung von Gebäuden und Bauten	2.000	1.000	1.501,28
	1.2631.711000	Gebühren f.d.Ben.v.Gemeindeeinr. u. -anlagen gem. FAG	1.500	1.500	1.217,73
	1.2631.728000	Entgelte für sonstige Leistungen	300	300	
		Summe Ringnr. 202	**4.100**	**3.100**	**2.719,01**
203		**Deckungsring 203**			
	1.2660.452000	Treibstoffe	100	100	
	1.2660.616000	Instandh.von Maschinen u.masch.Anlagen	500	500	
	1.2660.621000	Sonstige Transporte	100	100	
	1.2660.728000	Entgelte für sonstige Leistungen	2.000	2.000	6.000,00
		Summe Ringnr. 203	**2.700**	**2.700**	**6.000,00**
204		**Deckungsring 204**			

Übersicht - Deckungsringe - Operative Gebarung

Ringnr.	VAST	Bezeichnung	Voranschlag 2027	Voranschlag 2026	Rechnung 2025
	1.2020.400000	Geringwertige Wirtschaftsgüter (GWG)	2.500	2.500	1.479,09
	1.2020.413400	Handelswaren zur unentgeltlichen Weitergabe	7.000	7.000	9.919,36
	1.2020.457000	Druckwerke	100	100	
	1.2020.618000	Instandhaltung von sonstigen Anlagen	100	100	
	1.2020.621000	Sonstige Transporte	500	500	
	1.2020.700000	Miet- und Pachtaufwand	3.000	1.000	3.099,54
	1.2020.710000	Öffentliche Abgaben, ohne Gebühren gem. FAG	500	500	
	1.2020.720300	Kostenbeiträge (-Ersätze) - VKB	49.000	49.000	40.240,22
	1.2020.724100	Reisegebühren (einschl. Km-Geld)	2.500	2.500	718,48
	1.2020.728100	Entgelte für sonstige Leistungen	4.100	4.100	4.800,00
		Summe Ringnr. 204	**69.300**	**67.300**	**60.256,69**
205		**Deckungsring 205**			
	1.2020.755000	Transfers an Unternehmen (ohne Finanzunternehmen) und andere	50.000	50.000	52.000,00
	1.2020.757000	Transfers an private Organisationen ohne Erwerbszweck	385.000	340.000	326.100,00
	1.2020.757100	Transfers an private Organisationen ohne Erwerbszweck	147.000	82.000	84.800,00
	1.2020.757110	Transfers an private Organisationen ohne Erwerbszweck	100	100	
	1.2020.757200	Transfers an private Organisationen ohne Erwerbszweck	1.111.000	1.056.000	1.095.900,00
	1.2020.757210	Transfers an private Organisationen ohne Erwerbszweck	190.900	128.000	111.600,00
	1.2020.757300	Transfers an private Organisationen ohne Erwerbszweck	227.000	211.000	216.000,00
	1.2020.777000	Kapitaltransfers an private Organisationen ohne Erwerbszweck	55.800	70.800	31.500,00
		Summe Ringnr. 205	**2.166.800**	**1.937.900**	**1.917.900,00**
207		**Deckungsring 207**			
	1.2850.700039	Miet- und Pachtaufwand - intern - Stadtgrün	500	1.000	
	1.2850.728009	Entgelte für sonstige Leistungen - intern - Wirtschaftshof	30.000	30.000	22.740,70
	1.2850.728039	Entgelte für sonstige Leistungen - intern - Stadtgrün	14.000	18.000	5.042,05
	1.2850.728059	Entgelte für sonstige Leistungen - intern - Feuerwehr	4.800	3.000	
		Summe Ringnr. 207	**49.300**	**52.000**	**27.782,75**
209		**Deckungsring 209**			
	1.2620.728009	Entgelte für sonstige Leistungen - intern - Wirtschaftshof	30.000	30.000	397,30
	1.2620.728039	Entgelte für sonstige Leistungen - intern - Stadtgrün	190.000	190.000	157.078,85
	1.2620.728049	Entgelte für sonstige Leistungen - intern - Heizung	4.000	1.000	589,04
	1.2620.728059	Entgelte für sonstige Leistungen - intern - Feuerwehr	100	100	
		Summe Ringnr. 209	**224.100**	**221.100**	**158.065,19**
210		**Deckungsring 210**			

Übersicht - Deckungsringe - Operative Gebarung

Ringnr.	VAST	Bezeichnung	Voranschlag 2027	Voranschlag 2026	Rechnung 2025
	1.2621.728009	Entgelte für sonstige Leistungen - intern - Wirtschaftshof	5.000	5.000	446,80
	1.2621.728039	Entgelte für sonstige Leistungen - intern - Stadtgrün	48.000	45.000	45.269,55
	1.2621.728059	Entgelte für sonstige Leistungen - intern - Feuerwehr	100	100	
		Summe Ringnr. 210	**53.100**	**50.100**	**45.716,35**
211		**Deckungsring 211**			
	1.2630.728009	Entgelte für sonstige Leistungen - intern - Wirtschaftshof	3.000	3.000	50,40
	1.2630.728039	Entgelte für sonstige Leistungen - intern - Stadtgrün	3.000	3.000	116,25
	1.2630.728049	Entgelte für sonstige Leistungen - intern - Heizung	700	700	95,52
	1.2630.728059	Entgelte für sonstige Leistungen - intern - Feuerwehr	100	100	
		Summe Ringnr. 211	**6.800**	**6.800**	**262,17**
214		**Deckungsring 214**			
	1.2110.700009	Miet- und Pachtaufwand - intern - Wirtschaftshof	5.000	3.100	3.929,40
	1.2110.700039	Miet- und Pachtaufwand - intern - Stadtgrün	500	1.000	
	1.2110.728009	Entgelte für sonstige Leistungen - intern - Wirtschaftshof	15.000	17.000	11.672,70
	1.2110.728019	Entgelte für sonstige Leistungen - intern - Schulärztlicher Dienst	135.700	127.900	126.060,70
	1.2110.728039	Entgelte für sonstige Leistungen - intern - Stadtgrün	6.000	15.000	2.621,25
	1.2110.728059	Entgelte für sonstige Leistungen - intern - Feuerwehr	2.100	2.000	
	1.2120.700009	Miet- und Pachtaufwand - intern - Wirtschaftshof	100	500	
	1.2120.700039	Miet- und Pachtaufwand - intern - Stadtgrün	100	500	
	1.2120.700269	Miet- und Pachtaufwand - intern - Stadion Lind	22.500	22.500	19.453,90
	1.2120.728009	Entgelte für sonstige Leistungen - intern - Wirtschaftshof	6.000	8.000	4.410,10
	1.2120.728019	Entgelte für sonstige Leistungen - intern - Schulärztlicher Dienst	79.500	75.600	74.706,69
	1.2120.728039	Entgelte für sonstige Leistungen - intern - Stadtgrün	6.000	10.000	1.769,75
	1.2120.728059	Entgelte für sonstige Leistungen - intern - Feuerwehr	600	500	
	1.2140.728009	Entgelte für sonstige Leistungen - intern - Wirtschaftshof	500	500	293,15
	1.2140.728019	Entgelte für sonstige Leistungen - intern - Schulärztlicher Dienst	7.900	7.600	9.570,77
	1.2140.728039	Entgelte für sonstige Leistungen - intern - Stadtgrün	500	500	810,00
	1.3200.728009	Entgelte für sonstige Leistungen - intern - Wirtschaftshof	1.000	1.000	640,50
	1.3200.728039	Entgelte für sonstige Leistungen - intern - Stadtgrün	500	500	
		Summe Ringnr. 214	**289.500**	**293.700**	**255.938,91**
215		**Deckungsring 215**			
	1.0310.457040	Druckwerke	1.000	1.000	600,66
	1.0310.620040	Transporte durch die Bahn	1.000	2.000	68,40
	1.0310.621040	Sonstige Transporte	500	1.000	153,60

Übersicht - Deckungsringe - Operative Gebarung

Ringnr.	VAST	Bezeichnung	Voranschlag 2027	Voranschlag 2026	Rechnung 2025
	1.0310.700040	Miet- und Pachtaufwand	10.000	22.000	27.422,21
	1.0310.728040	Entgelte für sonstige Leistungen	133.000	200.000	206.809,68
		Summe Ringnr. 215	**145.500**	**226.000**	**235.054,55**
216		**Deckungsring 216**			
	1.0310.457050	Druckwerke	1.100	1.100	250,20
	1.0310.459050	Sonstige Verbrauchsgüter	100	100	
	1.0310.618050	Instandhaltung von sonstigen Anlagen	100	100	2.527,50
	1.0310.621050	Sonstige Transporte	1.000	1.000	120,00
	1.0310.700050	Miet- und Pachtaufwand	7.000	7.000	3.836,69
	1.0310.728050	Entgelte für sonstige Leistungen	16.700	16.700	14.423,00
		Summe Ringnr. 216	**26.000**	**26.000**	**21.157,39**
217		**Deckungsring 217**			
	1.5200.400200	Geringwertige Wirtschaftsgüter (GWG)	100	100	
	1.5200.413200	Handelswaren	100	100	
	1.5200.413420	Handelswaren zur unentgeltlichen Weitergabe	500	300	
	1.5200.457200	Druckwerke	600	400	
	1.5200.459200	Sonstige Verbrauchsgüter	300	300	
	1.5200.618200	Instandhaltung von sonstigen Anlagen	600	600	
	1.5200.621200	Sonstige Transporte	56.400	52.900	40.081,50
	1.5200.640200	Rechts- und Beratungsaufwand	100	100	
	1.5200.700200	Miet- und Pachtaufwand	40.200	38.600	35.101,30
	1.5200.710210	Öffentliche Abgaben, ohne Gebühren gem. FAG	100	100	
	1.5200.728200	Entgelte für sonstige Leistungen	15.500	16.200	2.028,70
	1.5200.755200	Transfers an Unternehmen (ohne Finanzunternehmen) und andere	100	100	
	1.5200.757200	Transfers an private Organisationen ohne Erwerbszweck	25.000	24.000	23.000,00
	1.5200.777200	Kapitaltransfers an private Organisationen ohne Erwerbszweck	100	100	
		Summe Ringnr. 217	**139.700**	**133.900**	**100.211,50**
218		**Deckungsring 218**			
	1.2400.621009	Sonstige Transporte - intern - Wirtschaftshof	1.000	3.000	
	1.2400.700009	Miet- und Pachtaufwand - intern - Wirtschaftshof	4.300	4.300	4.300,00
	1.2400.700089	Miet- und Pachtaufwand - intern - Schulen	300	300	
	1.2400.728009	Entgelte für sonstige Leistungen - intern - Wirtschaftshof	12.000	15.000	7.253,95
	1.2400.728039	Entgelte für sonstige Leistungen - intern - Stadtgrün	6.000	5.000	5.000,80
	1.2400.728059	Entgelte für sonstige Leistungen - intern - Feuerwehr	2.100	1.500	900,00

Übersicht - Deckungsringe - Operative Gebarung

Ringnr.	VAST	Bezeichnung	Voranschlag 2027	Voranschlag 2026	Rechnung 2025
		Summe Ringnr. 218	**25.700**	**29.100**	**17.454,75**
219		**Deckungsring 219**			
	1.2500.621009	Sonstige Transporte - intern - Wirtschaftshof	100	100	
	1.2500.700009	Miet- und Pachtaufwand - intern - Wirtschaftshof	1.100	1.100	1.100,00
	1.2500.700089	Miet- und Pachtaufwand - intern - Schulen	100	100	19.881,37
	1.2500.728009	Entgelte für sonstige Leistungen - intern - Wirtschaftshof	500	800	
	1.2500.728039	Entgelte für sonstige Leistungen - intern - Stadtgrün	100	100	
	1.2500.728919	Entgelte für sonstige Leistungen - intern - 2.2400.810009	97.600	109.600	155.917,65
		Summe Ringnr. 219	**99.500**	**111.800**	**176.899,02**
220		**Deckungsring 220**			
	1.4241.621009	Sonstige Transporte - intern - Wirtschaftshof	500	500	
	1.4241.700039	Miet- und Pachtaufwand - intern - Stadtgrün	1.000	1.000	
	1.4241.700069	Miet- und Pachtaufwand - intern - Bambergsäle	6.100	5.800	3.603,80
	1.4241.728009	Entgelte für sonstige Leistungen - intern - Wirtschaftshof	500	500	
	1.4241.728069	Entgelte für sonstige Leistungen - intern - Bambergsäle	2.400	2.400	
		Summe Ringnr. 220	**10.500**	**10.200**	**3.603,80**
221		**Deckungsring 221**			
	1.4290.621009	Sonstige Transporte - intern - Wirtschaftshof	1.000	1.000	
	1.4290.700039	Miet- und Pachtaufwand - intern - Stadtgrün	4.000	4.000	1.080,60
	1.4290.700069	Miet- und Pachtaufwand - intern - Bambergsäle	9.700	7.400	2.433,60
	1.4290.728009	Entgelte für sonstige Leistungen - intern - Wirtschaftshof	500	500	
	1.4290.728069	Entgelte für sonstige Leistungen - intern - Bambergsäle	1.500	1.500	
		Summe Ringnr. 221	**16.700**	**14.400**	**3.514,20**
222		**Deckungsring 222**			
	1.6124.611000	Instandhaltung von Straßenbauten	3.000	2.500	588,00
	1.6124.618000	Instandhaltung von sonstigen Anlagen	500	500	
	1.6124.700000	Miet- und Pachtaufwand	700	700	
	1.6124.728000	Entgelte für sonstige Leistungen	6.000	6.000	3.358,50
		Summe Ringnr. 222	**10.200**	**9.700**	**3.946,50**
223		**Deckungsring 223**			
	1.0310.700409	Miet- und Pachtaufwand - intern - Wirtschaftshof	1.000	1.000	
	1.0310.728409	Entgelte für sonstige Leistungen - intern - Wirtschaftshof	1.000	1.000	226,80
		Summe Ringnr. 223	**2.000**	**2.000**	**226,80**

Übersicht - Deckungsringe - Operative Gebarung

Ringnr.	VAST	Bezeichnung	Voranschlag 2027	Voranschlag 2026	Rechnung 2025
225		**Deckungsring 225**			
	1.3300.413000	Handelswaren	100	100	
	1.3300.413400	Handelswaren zur unentgeltlichen Weitergabe	400	400	
	1.3300.456000	Schreib-, Zeichen- und sonstige Büromittel	100	100	
	1.3300.457000	Druckwerke	3.900	3.900	4.809,12
	1.3300.459000	Sonstige Verbrauchsgüter	100	100	
	1.3300.621000	Sonstige Transporte	500	500	
	1.3300.700000	Miet- und Pachtaufwand	1.000	1.000	816,00
	1.3300.728000	Entgelte für sonstige Leistungen	19.000	19.000	19.460,24
		Summe Ringnr. 225	**25.100**	**25.100**	**25.085,36**
226		**Deckungsring 226**			
	1.4411.755000	Transfers an Unternehmen (ohne Finanzunternehmen) und andere	60.800	60.800	58.738,25
	1.4411.757000	Transfers an private Organisationen ohne Erwerbszweck	165.000	165.000	153.750,00
	1.4411.775000	Kap.Transfers an Unternehmungen	100	100	
	1.4411.777000	Kapitaltransfers an private Organisationen ohne Erwerbszweck	100	100	
		Summe Ringnr. 226	**226.000**	**226.000**	**212.488,25**
227		**Deckungsring 227**			
	1.3000.621009	Sonstige Transporte - intern - Wirtschaftshof	100	100	
	1.3000.700009	Miet- und Pachtaufwand - intern - Wirtschaftshof	200	200	
	1.3000.700039	Miet- und Pachtaufwand - intern - Stadtgrün	100	100	
	1.3000.700069	Miet- und Pachtaufwand - intern - Bambergsäle	100	3.000	
	1.3000.728009	Entgelte für sonstige Leistungen - intern - Wirtschaftshof	300	300	
	1.3000.728039	Entgelte für sonstige Leistungen - intern - Stadtgrün	100	100	
	1.3000.728059	Entgelte für sonstige Leistungen - intern - Feuerwehr	500	500	
	1.3000.728069	Entgelte für sonstige Leistungen - intern - Bambergsäle	100	100	
	1.3110.621009	Sonstige Transporte - intern - Wirtschaftshof	300	300	160,00
	1.3110.700009	Miet- und Pachtaufwand - intern - Wirtschaftshof	300	300	365,00
	1.3110.700039	Miet- und Pachtaufwand - intern - Stadtgrün	100	100	
	1.3110.700069	Miet- und Pachtaufwand - intern - Bambergsäle	100	100	
	1.3110.728009	Entgelte für sonstige Leistungen - intern - Wirtschaftshof	6.300	5.000	2.407,50
	1.3110.728039	Entgelte für sonstige Leistungen - intern - Stadtgrün	100	100	
	1.3110.728069	Entgelte für sonstige Leistungen - intern - Bambergsäle	100	100	
	1.3220.621009	Sonstige Transporte - intern - Wirtschaftshof	300	200	85,00
	1.3220.700009	Miet- und Pachtaufwand - intern - Wirtschaftshof	200	200	100,00
	1.3220.700039	Miet- und Pachtaufwand - intern - Stadtgrün	1.200	1.200	511,60

Übersicht - Deckungsringe - Operative Gebarung

Ringnr.	VAST	Bezeichnung	Voranschlag 2027	Voranschlag 2026	Rechnung 2025
	1.3220.700059	Miet- und Pachtaufwand - intern - Feuerwehr	100	100	
	1.3220.700069	Miet- und Pachtaufwand - intern - Bambergsäle	100	100	
	1.3220.700089	Miet- und Pachtaufwand - intern - Schulen	200	200	52,50
	1.3220.728009	Entgelte für sonstige Leistungen - intern - Wirtschaftshof	1.500	1.500	1.313,00
	1.3220.728039	Entgelte für sonstige Leistungen - intern - Stadtgrün	500	500	782,60
	1.3220.728059	Entgelte für sonstige Leistungen - intern - Feuerwehr	100	100	
	1.3220.728069	Entgelte für sonstige Leistungen - intern - Bambergsäle	100	100	1.671,67
	1.3240.621009	Sonstige Transporte - intern - Wirtschaftshof	100	100	
	1.3240.700009	Miet- und Pachtaufwand - intern - Wirtschaftshof	200	200	
	1.3240.700039	Miet- und Pachtaufwand - intern - Stadtgrün	100	100	
	1.3240.700059	Miet- und Pachtaufwand - intern - Feuerwehr	100	100	
	1.3240.700069	Miet- und Pachtaufwand - intern - Bambergsäle	15.000	15.000	18.470,33
	1.3240.728009	Entgelte für sonstige Leistungen - intern - Wirtschaftshof	200	200	
	1.3240.728039	Entgelte für sonstige Leistungen - intern - Stadtgrün	200	200	
	1.3240.728059	Entgelte für sonstige Leistungen - intern - Feuerwehr	100	100	
	1.3240.728069	Entgelte für sonstige Leistungen - intern - Bambergsäle	2.200	2.200	1.466,25
	1.3300.621009	Sonstige Transporte - intern - Wirtschaftshof	100	100	
	1.3300.700009	Miet- und Pachtaufwand - intern - Wirtschaftshof	200	200	270,00
	1.3300.700039	Miet- und Pachtaufwand - intern - Stadtgrün	100	100	
	1.3300.700069	Miet- und Pachtaufwand - intern - Bambergsäle	1.000	1.000	1.216,80
	1.3300.728009	Entgelte für sonstige Leistungen - intern - Wirtschaftshof	100	100	570,00
	1.3300.728039	Entgelte für sonstige Leistungen - intern - Stadtgrün	100	100	
	1.3300.728069	Entgelte für sonstige Leistungen - intern - Bambergsäle	100	100	
		Summe Ringnr. 227	**33.000**	**34.500**	**29.442,25**
228		**Deckungsring 228**			
	1.4290.755000	Transfers an Unternehmen (ohne Finanzunternehmen) und andere	2.100	2.100	
	1.4290.757000	Transfers an private Organisationen ohne Erwerbszweck	127.000	107.800	70.080,00
	1.4290.768000	Sonstige lfd.Transfers an private Haushalte	139.700	138.500	81.080,98
	1.4290.775000	Kap.Transfers an Unternehmungen	500	500	
	1.4290.777000	Kapitaltransfers an private Organisationen ohne Erwerbszweck	800	800	
		Summe Ringnr. 228	**270.100**	**249.700**	**151.160,98**
229		**Deckungsring 229**			
	1.0190.700009	Miet- und Pachtaufwand - intern - Wirtschaftshof	300	600	120,00
	1.0190.700039	Miet- und Pachtaufwand - intern - Stadtgrün	2.000	2.500	1.199,88
	1.0190.700059	Miet- und Pachtaufwand - intern - Feuerwehr	1.500	1.600	1.111,10

Übersicht - Deckungsringe - Operative Gebarung

Ringnr.	VAST	Bezeichnung	Voranschlag 2027	Voranschlag 2026	Rechnung 2025
	1.0190.700069	Miet- und Pachtaufwand - intern - Bambergsäle	7.000	10.000	2.423,40
	1.0190.728009	Entgelte für sonstige Leistungen - intern - Wirtschaftshof	7.000	8.000	6.279,00
	1.0190.728039	Entgelte für sonstige Leistungen - intern - Stadtgrün	300	800	108,00
	1.0190.728069	Entgelte für sonstige Leistungen - intern - Bambergsäle	700	1.000	336,00
		Summe Ringnr. 229	**18.800**	**24.500**	**11.577,38**
230		**Deckungsring 230**			
	1.8593.455030	Chemische und sonstige artverwandte Mittel	500	500	
	1.8593.457030	Druckwerke	100	500	
	1.8593.459030	Sonstige Verbrauchsgüter	500	500	
	1.8593.619030	Instandhaltung von Sonderanlagen	1.000	4.000	
	1.8593.640030	Rechts- und Beratungsaufwand	100	2.000	
	1.8593.710030	Öffentliche Abgaben, ohne Gebühren gem. FAG	1.000	4.000	
	1.8593.728030	Entgelte für sonstige Leistungen	27.100	28.100	
		Summe Ringnr. 230	**30.300**	**39.600**	**0,00**
231		**Deckungsring 231**			
	1.5110.413400	Handelswaren zur unentgeltlichen Weitergabe	100	100	
	1.5110.457000	Druckwerke	100	100	
	1.5110.458000	Mittel zur ärztlichen Betreuung und Gesundheitsvorsorge	100	100	
	1.5110.618000	Instandhaltung von sonstigen Anlagen	100	100	
	1.5110.728000	Entgelte für sonstige Leistungen	100	100	
		Summe Ringnr. 231	**500**	**500**	**0,00**
232		**Deckungsring 232**			
	1.8593.413410	Handelswaren zur unentgeltlichen Weitergabe - BGA	100	2.000	
	1.8593.457000	Druckwerke	500	3.000	
	1.8593.459000	Sonstige Verbrauchsgüter	100	100	
	1.8593.613000	Instandhaltung von sonstigen Grundstückseinrichtungen	22.000	1.000	
	1.8593.621000	Sonstige Transporte	2.000	2.500	2.040,91
	1.8593.640000	Rechts- und Beratungsaufwand	100	100	
	1.8593.700000	Miet- und Pachtaufwand	3.500	3.500	2.200,00
	1.8593.710000	Öffentliche Abgaben, ohne Gebühren gem. FAG	12.000	12.000	11.345,56
	1.8593.728000	Entgelte für sonstige Leistungen	131.200	68.500	79.740,39
		Summe Ringnr. 232	**171.500**	**92.700**	**95.326,86**
233		**Deckungsring 233**			
	1.0220.400000	Geringwertige Wirtschaftsgüter (GWG)	7.500	7.500	6.773,87

Übersicht - Deckungsringe - Operative Gebarung

Ringnr.	VAST	Bezeichnung	Voranschlag 2027	Voranschlag 2026	Rechnung 2025
	1.0220.413400	Handelswaren zur unentgeltlichen Weitergabe	7.500	7.500	6.368,68
	1.0220.459000	Sonstige Verbrauchsgüter	2.000	1.400	1.185,00
	1.0220.728000	Entgelte für sonstige Leistungen	100	100	
		Summe Ringnr. 233	**17.100**	**16.500**	**14.327,55**
234		**Deckungsring 234**			
	1.7420.751001	Transfers an Länder, Landesfonds u. -kammern	5.500	5.500	3.024,00
	1.7420.755000	Transfers an Unternehmen (ohne Finanzunternehmen) und andere	47.600	47.400	19.383,31
	1.7420.775000	Kap.Transfers an Unternehmungen	19.900	19.600	21.400,42
		Summe Ringnr. 234	**73.000**	**72.500**	**43.807,73**
236		**Deckungsring 236**			
	1.0001.721000	Bezüge der gewählten Organe - Gemeinderat	598.400	571.300	555.881,33
	1.0001.721010	Bezüge der gewählten Organe - Stadtsenat	1.149.000	1.143.700	1.107.200,72
	1.0001.721300	Bezüge der gewählten Organe - Gemeinderat	1.200	1.200	1.111,50
	1.0001.721310	Bezüge der gewählten Organe - Stadtsenat	67.900	69.300	66.102,69
	1.0001.721400	Bezüge der gewählten Organe - Reisegebühren	35.400	35.000	20.257,90
	1.0001.721601	Bezüge der gewählten Organe - Sozialversicherungsträger	69.900	64.300	59.869,20
	1.0001.753011	Transfers an Sozialversicherungsträger	46.000	44.200	40.228,03
		Summe Ringnr. 236	**1.967.800**	**1.929.000**	**1.850.651,37**
237		**Deckungsring 237**			
	1.5200.400000	Geringwertige Wirtschaftsgüter (GWG)	1.100	1.100	643,62
	1.5200.413000	Handelswaren zur entgeltlichen Weitergabe	100	100	
	1.5200.413400	Handelswaren zur unentgeltlichen Weitergabe	300	300	
	1.5200.457000	Druckwerke	700	700	
	1.5200.459000	Sonstige Verbrauchsgüter	100	200	
	1.5200.613000	Instandhaltung von sonstigen Grundstückseinrichtungen	500	500	
	1.5200.615000	Instandhaltung von Kulturgütern	500	500	
	1.5200.618000	Instandhaltung von sonstigen Anlagen	500	500	
	1.5200.620000	Transporte durch die Bahn	400	400	
	1.5200.621000	Sonstige Transporte	500	500	
	1.5200.700000	Miet- und Pachtaufwand	1.700	1.700	840,00
	1.5200.710000	Öffentliche Abgaben, ohne Gebühren gem. FAG	100	200	
	1.5200.728000	Entgelte für sonstige Leistungen	10.300	7.800	9.230,00
		Summe Ringnr. 237	**16.800**	**14.500**	**10.713,62**
239		**Deckungsring 239**			

Übersicht - Deckungsringe - Operative Gebarung

Ringnr.	VAST	Bezeichnung	Voranschlag 2027	Voranschlag 2026	Rechnung 2025
	1.4292.400000	Geringwertige Wirtschaftsgüter (GWG)	100	100	
	1.4292.413400	Handelswaren zur unentgeltlichen Weitergabe	2.900	900	364,03
	1.4292.457000	Druckwerke	900	900	76,85
	1.4292.459000	Sonstige Verbrauchsgüter	100	100	
	1.4292.621000	Sonstige Transporte	2.500	900	1.799,97
	1.4292.700000	Miet- und Pachtaufwand	1.800	2.000	1.927,45
	1.4292.710000	Öffentliche Abgaben, ohne Gebühren gem. FAG	100	100	
	1.4292.724100	Reisegebühren (einschl. Km-Geld)	1.200	1.200	282,90
	1.4292.728000	Entgelte für sonstige Leistungen	53.400	60.000	24.531,70
		Summe Ringnr. 239	**63.000**	**66.200**	**28.982,90**
240		**Deckungsring 240**			
	1.4292.757000	Transfers an private Organisationen ohne Erwerbszweck	91.300	98.300	90.239,88
	1.4292.768000	Sonstige lfd.Transfers an private Haushalte	3.000	3.000	3.000,00
	1.4292.777000	Kapitaltransfers an private Organisationen ohne Erwerbszweck	100	500	
		Summe Ringnr. 240	**94.400**	**101.800**	**93.239,88**
242		**Deckungsring 242**			
	1.4010.413400	Handelswaren zur unentgeltlichen Weitergabe	100	100	
	1.4010.454000	Reinigungsmittel	100	100	
	1.4010.457000	Druckwerke	100	100	
	1.4010.458000	Mittel zur ärztlichen Betreuung und Gesundheitsvorsorge	100	100	
	1.4010.459000	Sonstige Verbrauchsgüter	100	100	
	1.4010.621000	Sonstige Transporte	200	200	
	1.4010.640000	Rechts- und Beratungsaufwand	500	500	200,00
	1.4010.710000	Öffentliche Abgaben, ohne Gebühren gem. FAG	700	700	
	1.4010.724100	Reisegebühren (einschl. Km-Geld)	7.000	7.000	6.419,59
	1.4010.728000	Entgelte für sonstige Leistungen	4.000	4.000	1.467,15
		Summe Ringnr. 242	**12.900**	**12.900**	**8.086,74**
244		**Deckungsring 244**			
	1.5290.400000	Geringwertige Wirtschaftsgüter (GWG)	300	300	
	1.5290.413400	Handelswaren zur unentgeltlichen Weitergabe	300	300	141,00
	1.5290.457000	Druckwerke	500	500	
	1.5290.459000	Sonstige Verbrauchsgüter	300	300	
	1.5290.621000	Sonstige Transporte	200	200	
	1.5290.640000	Rechts- und Beratungsaufwand	4.000	4.000	3.858,28

Übersicht - Deckungsringe - Operative Gebarung

Ringnr.	VAST	Bezeichnung	Voranschlag 2027	Voranschlag 2026	Rechnung 2025
	1.5290.700000	Miet- und Pachtaufwand	600	600	2.769,00
	1.5290.710000	Öffentliche Abgaben, ohne Gebühren gem. FAG	100	100	
	1.5290.728000	Entgelte für sonstige Leistungen	60.000	61.500	43.933,28
		Summe Ringnr. 244	**66.300**	**67.800**	**50.701,56**
245		**Deckungsring 245**			
	1.3000.400000	Geringwertige Wirtschaftsgüter (GWG)	900	900	89,83
	1.3000.413000	Handelswaren	100	100	
	1.3000.413400	Handelswaren zur unentgeltlichen Weitergabe	6.000	10.500	1.431,08
	1.3000.453000	Schmier- und Schleifmittel	100	100	
	1.3000.454000	Reinigungsmittel	500	500	229,50
	1.3000.455000	Chemische und sonstige artverwandte Mittel	100	100	
	1.3000.456000	Schreib-, Zeichen- und sonstige Büromittel	100	100	
	1.3000.457000	Druckwerke	700	1.600	1.171,94
	1.3000.458000	Mittel zur ärztlichen Betreuung und Gesundheitsvorsorge	100	100	6,28
	1.3000.459000	Sonstige Verbrauchsgüter	200	600	63,08
	1.3000.618000	Instandhaltung von sonstigen Anlagen	100	100	
	1.3000.620000	Transporte durch die Bahn	100	100	
	1.3000.621000	Sonstige Transporte	100	100	
	1.3000.700000	Miet- und Pachtaufwand	6.600	3.600	4.282,02
	1.3000.710000	Öffentliche Abgaben, ohne Gebühren gem. FAG	100	100	
	1.3000.728000	Entgelte für sonstige Leistungen	16.700	13.700	3.192,22
		Summe Ringnr. 245	**32.500**	**32.300**	**10.465,95**
246		**Deckungsring 246**			
	1.2660.453200	Schmier- und Schleifmittel	100	200	
	1.2660.454200	Reinigungsmittel	100	200	
	1.2660.613200	Instandhaltung von sonstigen Grundstückseinrichtungen	6.000	6.000	6.430,24
	1.2660.614200	Instandhaltung von Gebäuden und Bauten	3.000	3.000	
	1.2660.616200	Instandh.von Maschinen u.masch.Anlagen	10.000	8.000	
	1.2660.728200	Entgelte für sonstige Leistungen	100	100	
		Summe Ringnr. 246	**19.300**	**17.500**	**6.430,24**
247		**Deckungsring 247**			
	1.2890.413400	Handelswaren zur unentgeltlichen Weitergabe	100	100	
	1.2890.457000	Druckwerke	100	100	
	1.2890.459000	Sonstige Verbrauchsgüter	100	100	

Übersicht - Deckungsringe - Operative Gebarung

Ringnr.	VAST	Bezeichnung	Voranschlag 2027	Voranschlag 2026	Rechnung 2025
	1.2890.620000	Transporte durch die Bahn	100	100	
	1.2890.621000	Sonstige Transporte	200	200	
	1.2890.700000	Miet- und Pachtaufwand	100	100	
	1.2890.728000	Entgelte für sonstige Leistungen	1.500	1.000	
		Summe Ringnr. 247	**2.200**	**1.700**	**0,00**
248		**Deckungsring 248**			
	1.4290.413440	Handelswaren zur unentgeltlichen Weitergabe	100	100	
	1.4290.457100	Druckwerke	100	100	
	1.4290.459100	Sonstige Verbrauchsgüter	100	100	
	1.4290.700100	Miet- und Pachtaufwand	100	100	
	1.4290.728100	Entgelte für sonstige Leistungen	1.500	100	
		Summe Ringnr. 248	**1.900**	**500**	**0,00**
249		**Deckungsring 249**			
	1.0103.400000	Geringwertige Wirtschaftsgüter (GWG)	300	100	63,25
	1.0103.459000	Sonstige Verbrauchsgüter	100	100	
	1.0103.728000	Entgelte für sonstige Leistungen	600	600	2.795,99
		Summe Ringnr. 249	**1.000**	**800**	**2.859,24**
250		**Deckungsring 250**			
	1.8170.455029	Chemische und sonstige artverwandte Mittel - intern - Wirtschaftshof	300	500	
	1.8170.621009	Sonstige Transporte - intern - Wirtschaftshof	200	200	
	1.8170.700009	Miet- und Pachtaufwand - intern - Wirtschaftshof	11.000	10.000	9.200,00
	1.8170.728009	Entgelte für sonstige Leistungen - intern - Wirtschaftshof	48.000	48.000	33.890,93
	1.8170.728039	Entgelte für sonstige Leistungen - intern - Stadtgrün	20.500	20.500	24.025,35
	1.8170.728449	Entgelte für sonstige Leistung - intern - Abwasser	300	300	
		Summe Ringnr. 250	**80.300**	**79.500**	**67.116,28**
251		**Deckungsring 251**			
	1.8150.455059	Chemische und sonstige artverwandte Mittel - intern - Feuerwehr	1.000	1.000	
	1.8150.621009	Sonstige Transporte - intern - Wirtschaftshof	1.000	1.000	
	1.8150.700009	Miet- und Pachtaufwand - intern - Wirtschaftshof	264.000	244.000	220.267,50
	1.8150.700649	Miet- und Pachtaufwand - intern - Abfallwirtschaft	10.000	9.000	8.619,62
	1.8150.728009	Entgelte für sonstige Leistungen - intern - Wirtschaftshof	120.000	120.000	134.218,55
	1.8150.728059	Entgelte für sonstige Leistungen - intern - Feuerwehr	3.000	3.000	
	1.8150.728339	Entgelte für sonstige Leistungen - intern - Friedhöfe - 2.8170.810109	25.000	25.000	3.870,65
	1.8150.728349	Entgelte für sonstige Leistungen - intern - Kläranlage	40.000	27.000	27.814,37

Übersicht - Deckungsringe - Operative Gebarung

Ringnr.	VAST	Bezeichnung	Voranschlag 2027	Voranschlag 2026	Rechnung 2025
	1.8150.728449	Entgelte für sonstige Leistung - intern - Abwasser	1.500	1.500	
		Summe Ringnr. 251	**465.500**	**431.500**	**394.790,69**
252		**Deckungsring 252**			
	1.5291.700039	Miet- und Pachtaufwand - intern - Stadtgrün	700		
	1.5291.700069	Miet- und Pachtaufwand - intern - Bambergsäle	1.000		
		Summe Ringnr. 252	**1.700**	**0**	**0,00**
253		**Deckungsring 253**			
	1.2110.452000	Treibstoffe	2.000	2.400	1.640,71
	1.2110.453000	Schmier- und Schleifmittel	600	200	204,36
	1.2110.454000	Reinigungsmittel	41.000	37.500	28.194,78
	1.2110.455000	Chemische und sonstige artverwandte Mittel	800	1.000	581,79
	1.2110.456000	Schreib-, Zeichen- und sonstige Büromittel	1.000	1.000	955,03
	1.2110.457000	Druckwerke	13.800	14.200	11.888,77
	1.2110.458000	Mittel zur ärztlichen Betreuung und Gesundheitsvorsorge	2.800	2.200	2.975,00
	1.2110.459000	Sonstige Verbrauchsgüter	20.500	26.000	14.706,59
	1.2110.613210	Instandhaltung von sonstigen Grundstückseinrichtungen	15.000	15.000	13.204,51
	1.2110.614210	Instandhaltung von Gebäuden und Bauten	15.000	13.000	9.163,55
	1.2110.616210	Instandh.von Maschinen u.masch.Anlagen	8.000	8.000	5.727,60
	1.2110.618210	Instandhaltung von sonstigen Anlagen	23.500	22.100	36.858,32
	1.2110.620000	Transporte durch die Bahn	100	400	
	1.2110.621000	Sonstige Transporte	11.500	13.000	9.408,00
	1.2110.631000	Telekommunikationsdienste	37.500	40.100	38.400,53
	1.2110.700000	Miet- und Pachtaufwand	41.000	54.200	36.084,70
	1.2110.728000	Entgelte für sonstige Leistungen	897.900	1.126.100	723.156,46
		Summe Ringnr. 253	**1.132.000**	**1.376.400**	**933.150,70**
254		**Deckungsring 254**			
	1.2120.452000	Treibstoffe	1.000	1.000	740,36
	1.2120.453000	Schmier- und Schleifmittel	500	1.000	208,11
	1.2120.454000	Reinigungsmittel	29.000	26.400	24.574,69
	1.2120.455000	Chemische und sonstige artverwandte Mittel	800	1.000	483,77
	1.2120.456000	Schreib-, Zeichen- und sonstige Büromittel	1.000	1.000	758,67
	1.2120.457000	Druckwerke	6.900	6.900	4.825,38
	1.2120.458000	Mittel zur ärztlichen Betreuung und Gesundheitsvorsorge	1.000	1.000	1.080,39
	1.2120.459000	Sonstige Verbrauchsgüter	11.500	13.500	9.609,83

Übersicht - Deckungsringe - Operative Gebarung

Ringnr.	VAST	Bezeichnung	Voranschlag 2027	Voranschlag 2026	Rechnung 2025
	1.2120.613210	Instandhaltung von sonstigen Grundstückseinrichtungen	5.500	5.000	4.137,09
	1.2120.614210	Instandhaltung von Gebäuden und Bauten - 4B	10.000	10.000	10.127,39
	1.2120.616210	Instandh.von Maschinen u.masch.Anlagen	6.000	5.000	2.470,96
	1.2120.618210	Instandhaltung von sonstigen Anlagen	26.400	26.400	22.179,85
	1.2120.621000	Sonstige Transporte	1.000	1.000	1.181,64
	1.2120.700000	Miet- und Pachtaufwand	22.900	25.700	21.012,48
	1.2120.720300	Kostenbeiträge (-Ersätze) - VKB	34.200	34.200	18.739,60
	1.2120.728000	Entgelte für sonstige Leistungen	591.600	532.100	512.496,52
		Summe Ringnr. 254	**749.300**	**691.200**	**634.626,73**
256		**Deckungsring 256**			
	1.2140.453000	Schmier- und Schleifmittel	100	300	
	1.2140.454000	Reinigungsmittel	3.500	4.000	2.801,31
	1.2140.455000	Chemische und sonstige artverwandte Mittel	100	100	
	1.2140.456000	Schreib-, Zeichen- und sonstige Büromittel	100	100	
	1.2140.457000	Druckwerke	300	300	92,97
	1.2140.458000	Mittel zur ärztlichen Betreuung und Gesundheitsvorsorge	200	100	193,49
	1.2140.459000	Sonstige Verbrauchsgüter	3.200	4.700	826,38
	1.2140.614210	Instandhaltung von Gebäuden und Bauten - 4B	1.000	500	193,04
	1.2140.616210	Instandh.von Maschinen u.masch.Anlagen	500	7.000	
	1.2140.618210	Instandhaltung von sonstigen Anlagen	500	500	304,91
	1.2140.631000	Telekommunikationsdienste	2.400	5.800	5.856,15
	1.2140.700000	Miet- und Pachtaufwand	2.400	3.200	2.318,66
	1.2140.728000	Entgelte für sonstige Leistungen	60.600	7.400	7.021,10
		Summe Ringnr. 256	**74.900**	**34.000**	**19.608,01**
257		**Deckungsring 257**			
	1.2110.710000	Öffentliche Abgaben, ohne Gebühren gem. FAG	12.600	2.000	1.570,15
	1.2110.711000	Gebühren f.d.Ben.v.Gemeindeeinr. u. -anlagen gem. FAG	112.000	107.700	94.438,94
	1.2120.710000	Öffentliche Abgaben, ohne Gebühren gem. FAG	1.000	1.000	462,85
	1.2120.711000	Gebühren f.d.Ben.v.Gemeindeeinr. u. -anlagen gem. FAG	73.700	82.500	68.091,35
	1.2140.710000	Öffentliche Abgaben, ohne Gebühren gem. FAG	100	100	
	1.2140.711000	Gebühren f.d.Ben.v.Gemeindeeinr. u. -anlagen gem. FAG	8.400	7.600	7.394,20
		Summe Ringnr. 257	**207.800**	**200.900**	**171.957,49**
258		**Deckungsring 258**			
	1.2110.720301	Kostenbeiträge (-Ersätze) - Schulerhaltungsbeiträge	6.700	3.300	3.503,33

Übersicht - Deckungsringe - Operative Gebarung

Ringnr.	VAST	Bezeichnung	Voranschlag 2027	Voranschlag 2026	Rechnung 2025
	1.2120.720301	Kostenbeiträge (-Ersätze) - Schulerhaltungsbeiträge	22.000	32.300	7.340,98
	1.2130.720301	Kostenbeiträge (-Ersätze) - Schulerhaltungsbeiträge	2.000	2.000	
	1.2140.720301	Kostenbeiträge (-Ersätze) - Schulerhaltungsbeiträge	7.000	13.800	10.356,48
	1.2200.751501	Transfers an Länder - Schulerhaltungsbeitrag	1.234.700		
		Summe Ringnr. 258	**1.272.400**	**51.400**	**21.200,79**
259		**Deckungsring 259**			
	1.2490.755000	Transfers an Unternehmen (ohne Finanzunternehmen) und andere	3.189.600	2.346.600	1.863.845,26
	1.2490.757000	Transfers an private Organisationen ohne Erwerbszweck	2.048.400	1.999.400	1.682.508,38
		Summe Ringnr. 259	**5.238.000**	**4.346.000**	**3.546.353,64**
260		**Deckungsring 260**			
	1.5291.413400	Handelswaren zur unentgeltlichen Weitergabe	800	100	
	1.5291.457000	Druckwerke	400		
	1.5291.621000	Sonstige Transporte	800		
	1.5291.700000	Miet- und Pachtaufwand	100		
	1.5291.724100	Reisegebühren (einschl. Km-Geld)	1.200		
	1.5291.728000	Entgelte für sonstige Leistungen	14.700	100	
		Summe Ringnr. 260	**18.000**	**200**	**0,00**
261		**Deckungsring 261**			
	1.0340.400000	Geringwertige Wirtschaftsgüter (GWG)	1.200	1.200	2.889,15
	1.0340.413400	Handelswaren zur unentgeltlichen Weitergabe	500	500	
	1.0340.455000	Chemische und sonstige artverwandte Mittel	200	200	
	1.0340.457000	Druckwerke	500	500	71,39
	1.0340.459000	Sonstige Verbrauchsgüter	100	100	25,86
	1.0340.700000	Miet- und Pachtaufwand	100	100	255,07
	1.0340.710000	Öffentliche Abgaben, ohne Gebühren gem. FAG	200	200	1.143,20
	1.0340.728000	Entgelte für sonstige Leistungen	5.000	5.000	335,55
		Summe Ringnr. 261	**7.800**	**7.800**	**4.720,22**
262		**Deckungsring 262**			
	1.8140.455010	Chemische und sonstige artverwandte Mittel - Winterdienst	291.000	291.000	175.578,16
	1.8140.459010	Sonstige Verbrauchsgüter - Winterdienst	11.000	11.000	6.020,58
	1.8140.618010	Instandhaltung von sonstigen Anlagen - Winterdienst	4.000	4.000	3.949,76
	1.8140.619010	Instandhaltung von Sonderanlagen - Winterdienst	3.000	3.000	1,44
	1.8140.621010	Sonstige Transporte - Winterdienst	200.000	200.000	6.742,40
	1.8140.700010	Miet- und Pachtaufwand - Winterdienst	45.000	45.000	68.812,12

Übersicht - Deckungsringe - Operative Gebarung

Ringnr.	VAST	Bezeichnung	Voranschlag 2027	Voranschlag 2026	Rechnung 2025
	1.8140.728010	Entgelte für sonstige Leistungen - Winterdienst	859.500	844.500	436.343,65
		Summe Ringnr. 262	**1.413.500**	**1.398.500**	**697.448,11**
263		**Deckungsring 263**			
	1.2320.400000	Geringwertige Wirtschaftsgüter (GWG)	600	800	90,00
	1.2320.453000	Schmier- und Schleifmittel	100	200	
	1.2320.454000	Reinigungsmittel	200	400	
	1.2320.616000	Instandh.von Maschinen u.masch.Anlagen	100	100	
	1.2320.617000	Instandhaltung von Fahrzeugen	11.000	9.000	10.269,53
	1.2320.618000	Instandhaltung von sonstigen Anlagen	100	100	
	1.2320.700000	Miet- und Pachtaufwand	5.000	3.000	
	1.2320.710000	Öffentliche Abgaben, ohne Gebühren gem. FAG	100	200	
	1.2320.728000	Entgelte für sonstige Leistungen	500	500	21,82
		Summe Ringnr. 263	**17.700**	**14.300**	**10.381,35**
264		**Deckungsring 264**			
	1.3000.413420	Handelswaren zur unentgeltlichen Weitergabe	500	200	490,09
	1.3000.457200	Druckwerke	100	200	
	1.3000.459200	Sonstige Verbrauchsgüter	500	1.000	
	1.3000.700200	Miet- und Pachtaufwand	100	1.500	
	1.3000.728200	Entgelte für sonstige Leistungen	8.000	8.000	6.792,67
		Summe Ringnr. 264	**9.200**	**10.900**	**7.282,76**
265		**Deckungsring 265**			
	1.3110.400020	Geringwertige Wirtschaftsgüter (GWG) - Galerie Freihausgasse	1.000	1.000	299,02
	1.3110.413420	Handelswaren zur unentgeltlichen Weitergabe - Galerie Freihausgasse	1.500	1.500	89,00
	1.3110.453020	Schmier- und Schleifmittel - Galerie Freihausgasse	100	100	
	1.3110.454020	Reinigungsmittel - Galerie Freihausgasse	500	500	382,25
	1.3110.455020	Chemische und sonstige artverwandte Mittel - Galerie Freihausgasse	100	100	
	1.3110.456020	Schreib-, Zeichen- und sonstige Büromittel - Galerie Freihausgasse	500	500	
	1.3110.457020	Druckwerke - Galerie Freihausgasse	7.000	7.000	6.284,77
	1.3110.458020	Mittel zur ärztlichen Betreuung und Gesundheitsvorsorge - Galerie Freihausgasse	100	100	27,62
	1.3110.459020	Sonstige Verbrauchsgüter - Galerie Freihausgasse	800	800	1.439,59
	1.3110.615020	Instandhaltung von Kulturgütern - Galerie Freihausgasse	100	100	
	1.3110.618020	Instandhaltung von sonstigen Anlagen - Galerie Freihausgasse	700	700	741,50
	1.3110.621020	Sonstige Transporte - Galerie Freihausgasse	11.000	11.000	8.866,19
	1.3110.700020	Miet- und Pachtaufwand - Galerie Freihausgasse	78.500	78.500	41.253,32

Übersicht - Deckungsringe - Operative Gebarung

Ringnr.	VAST	Bezeichnung	Voranschlag 2027	Voranschlag 2026	Rechnung 2025
	1.3110.710020	Öffentliche Abgaben, ohne Gebühren gem. FAG - Galerie Freihausgasse	200	200	21,00
	1.3110.728020	Entgelte für sonstige Leistungen - Galerie Freihausgasse	29.000	29.000	32.317,40
		Summe Ringnr. 265	**131.100**	**131.100**	**91.721,66**
267		**Deckungsring 267**			
	1.3110.621209	Sonstige Transporte - intern - Wirtschaftshof - Galerie Freihausgasse	100	100	145,00
	1.3110.700209	Miet- und Pachtaufwand - intern - Wirtschaftshof - Galerie Freihausgasse	100	100	
	1.3110.728209	Entgelte für sonstige Leistungen - intern - Wirtschaftshof - Galerie	9.000	9.000	8.947,50
		Summe Ringnr. 267	**9.200**	**9.200**	**9.092,50**
268		**Deckungsring 268**			
	1.3620.728039	Entgelte für sonstige Leistungen - intern - Stadtgrün	1.500	1.500	588,00
	1.3620.728339	Entgelte für sonstige Leistungen - intern - Friedhöfe - 2.8170.810009	53.300	53.300	43.621,34
		Summe Ringnr. 268	**54.800**	**54.800**	**44.209,34**
269		**Deckungsring 269**			
	1.0102.413010	Handelswaren zur unentgeltlichen Weitergabe	100	100	296,77
	1.0102.459010	Sonstige Verbrauchsgüter	300	300	
	1.0102.700010	Miet- und Pachtaufwand	800	900	
		Summe Ringnr. 269	**1.200**	**1.300**	**296,77**
270		**Deckungsring 270**			
	1.3900.757000	Transfers an private Organisationen ohne Erwerbszweck	21.000	19.000	14.000,00
	1.3900.777000	Kapitaltransfers an private Organisationen ohne Erwerbszweck	1.000	1.000	37.000,00
		Summe Ringnr. 270	**22.000**	**20.000**	**51.000,00**
272		**Deckungsring 272**			
	1.4242.413400	Handelswaren zur unentgeltlichen Weitergabe	100	100	
	1.4242.456000	Schreib-, Zeichen- und sonstige Büromittel	100	100	
	1.4242.457000	Druckwerke	500	500	
	1.4242.459000	Sonstige Verbrauchsgüter	100	100	
	1.4242.724100	Reisegebühren (einschl. Km-Geld)	400	400	
	1.4242.728000	Entgelte für sonstige Leistungen	6.500	4.000	3.839,66
		Summe Ringnr. 272	**7.700**	**5.200**	**3.839,66**
273		**Deckungsring 273**			
	1.5220.700039	Miet- und Pachtaufwand - intern - Stadtgrün	700	100	
	1.5220.728039	Entgelte für sonstige Leistungen - intern - Stadtgrün	100	100	
	1.5220.728109	Entgelte für sonstige Leistungen - intern - Wirtschaftshof	1.800	1.800	

Übersicht - Deckungsringe - Operative Gebarung

Ringnr.	VAST	Bezeichnung	Voranschlag 2027	Voranschlag 2026	Rechnung 2025
		Summe Ringnr. 273	**2.600**	**2.000**	**0,00**
274		**Deckungsring 274**			
	1.5290.700039	Miet- und Pachtaufwand - intern - Stadtgrün	400	400	
	1.5290.700069	Miet- und Pachtaufwand - intern - Bambergsäle	1.000	1.000	
	1.5290.728009	Entgelte für sonstige Leistungen - intern - Wirtschaftshof	2.500	2.500	
	1.5290.728039	Entgelte für sonstige Leistungen - intern - Stadtgrün	100	100	261,36
	1.5290.728069	Entgelte für sonstige Leistungen - intern - Bambergsäle	100	100	
		Summe Ringnr. 274	**4.100**	**4.100**	**261,36**
276		**Deckungsring 276**			
	1.3000.700239	Miet- und Pachtaufwand - intern - Stadtgrün	200	400	
	1.3000.700269	Miet- und Pachtaufwand - intern - Bambergsäle	1.500	1.500	
	1.3000.728239	Entgelte für sonstige Leistungen - intern - Stadtgrün	200	500	
	1.3000.728269	Entgelte für sonstige Leistungen - intern - Bambergsäle	1.200	1.200	
		Summe Ringnr. 276	**3.100**	**3.600**	**0,00**
277		**Deckungsring 277**			
	1.8175.400000	Geringwertige Wirtschaftsgüter (GWG)	1.600	1.000	
	1.8175.400900	Geringwertige Wirtschaftsgüter (GWG) - Innergem. Lieferung	100	100	
	1.8175.413000	Handelswaren zur entgeltlichen Weitergabe	2.500	1.900	
	1.8175.413900	Handelswaren zur entgeltlichen Weitergabe - Innergem. Lieferung	500	100	
	1.8175.452000	Treibstoffe	100	100	
	1.8175.453000	Schmier- und Schleifmittel	100	100	
	1.8175.455000	Chemische und sonstige artverwandte Mittel	100	100	
	1.8175.457000	Druckwerke	1.000	1.000	
	1.8175.459000	Sonstige Verbrauchsgüter	200	200	
	1.8175.613000	Instandhaltung von sonstigen Grundstückseinrichtungen	1.000	1.000	
	1.8175.618000	Instandhaltung von sonstigen Anlagen	100	100	
	1.8175.619000	Instandhaltung von Sonderanlagen	2.000	800	
	1.8175.619380	Instandhaltung von Sonderanlagen - Schadensfall - 8175.829380	100	100	
	1.8175.621000	Sonstige Transporte	100	100	
	1.8175.691000	Schadensfälle	100	100	
	1.8175.700000	Miet- und Pachtaufwand	200	200	
	1.8175.710000	Öffentliche Abgaben, ohne Gebühren gem. FAG	200	200	
	1.8175.711000	Gebühren f.d.Ben.v.Gemeindeeinr. u. -anlagen gem. FAG	300	300	
	1.8175.724100	Reisegebühren (einschl. Km-Geld)	100	100	

Übersicht - Deckungsringe - Operative Gebarung

Ringnr.	VAST	Bezeichnung	Voranschlag 2027	Voranschlag 2026	Rechnung 2025
	1.8175.728000	Entgelte für sonstige Leistungen	3.000	3.000	
		Summe Ringnr. 277	**13.400**	**10.600**	**0,00**
278		**Deckungsring 278 - ANL 2016**			
	1.8175.728009	Entgelte für sonstige Leistungen - intern - Wirtschaftshof	500	500	
	1.8175.728039	Entgelte für sonstige Leistungen - intern - Stadtgrün	1.000	1.000	
	1.8175.728339	Entgelte für sonstige Leistungen - intern - Friedhöfe - 2.8170.810009	5.000	5.000	
		Summe Ringnr. 278	**6.500**	**6.500**	**0,00**
279		**Deckungsring 279**			
	1.8992.457000	Druckwerke	100	100	
	1.8992.459000	Sonstige Verbrauchsgüter	100	100	
	1.8992.640000	Rechts- und Beratungsaufwand	2.000	2.500	
	1.8992.700000	Miet- und Pachtaufwand	1.370.000	1.310.000	1.228.943,30
	1.8992.728000	Entgelte für sonstige Leistungen	1.000	1.500	
	1.8992.755000	Transfers an Unternehmen (ohne Finanzunternehmen) und andere	315.000	100	580.529,99
		Summe Ringnr. 279	**1.688.200**	**1.314.300**	**1.809.473,29**
280		**Deckungsring 280**			
	1.8152.400000	Geringwertige Wirtschaftsgüter (GWG)	900		
	1.8152.413400	Handelswaren zur unentgeltlichen Weitergabe	2.500		
	1.8152.455000	Chemische und sonstige artverwandte Mittel	100		
	1.8152.456000	Schreib-, Zeichen- und sonstige Büromittel	100		
	1.8152.457000	Druckwerke	5.000		
	1.8152.459000	Sonstige Verbrauchsgüter	500		
	1.8152.640000	Rechts- und Beratungsaufwand	1.000		
	1.8152.700000	Miet- und Pachtaufwand	500		
	1.8152.724100	Reisegebühren (einschl. Km-Geld)	500		
	1.8152.728000	Entgelte für sonstige Leistungen	53.600		
		Summe Ringnr. 280	**64.700**	**0**	**0,00**
281		**Deckungsring 281**			
	1.4000.621000	Sonstige Transporte	100	100	
	1.4000.700000	Miet- und Pachtaufwand	200	200	
	1.4000.724100	Reisegebühren (einschl. Km-Geld)	1.800	800	1.037,96
	1.4000.728000	Entgelte für sonstige Leistungen	29.100	27.100	21.718,56
		Summe Ringnr. 281	**31.200**	**28.200**	**22.756,52**
283		**Deckungsring 283**			

Übersicht - Deckungsringe - Operative Gebarung

Ringnr.	VAST	Bezeichnung	Voranschlag 2027	Voranschlag 2026	Rechnung 2025
	1.0300.400200	Geringwertige Wirtschaftsgüter (GWG)	100	100	
	1.0300.413420	Handelswaren zur unentgeltlichen Weitergabe	1.000	1.000	
	1.0300.457200	Druckwerke	100	100	
	1.0300.459200	Sonstige Verbrauchsgüter	100	100	
	1.0300.621200	Sonstige Transporte	100	100	
	1.0300.700200	Miet- und Pachtaufwand	100	100	
	1.0300.728200	Entgelte für sonstige Leistungen	8.000	3.700	404,00
		Summe Ringnr. 283	**9.500**	**5.200**	**404,00**
284		**Deckungsring 284**			
	1.8940.755000	Transfers an Unternehmen (ohne Finanzunternehmen) und andere	1.162.000	1.126.000	1.082.052,40
	1.8940.775000	Kap.Transfers an Unternehmungen	220.000	214.000	204.702,52
		Summe Ringnr. 284	**1.382.000**	**1.340.000**	**1.286.754,92**
287		**Deckungsring 287**			
	1.8420.400000	Geringwertige Wirtschaftsgüter (GWG)	500	1.000	72,34
	1.8420.459000	Sonstige Verbrauchsgüter	1.300	2.000	1.061,00
	1.8420.611000	Instandhaltung von Straßenbauten	1.000	1.000	
	1.8420.613000	Instandhaltung von sonstigen Grundstückseinrichtungen	1.000	1.000	682,00
	1.8420.640000	Rechts- und Beratungsaufwand	100	100	
	1.8420.710000	Öffentliche Abgaben, ohne Gebühren gem. FAG	500	500	
	1.8420.711000	Gebühren f.d.Ben.v.Gemeindeeinr. u. -anlagen gem. FAG	100	100	
	1.8420.728000	Entgelte für sonstige Leistungen	10.000	20.000	1.240,00
		Summe Ringnr. 287	**14.500**	**25.700**	**3.055,34**
288		**Deckungsring 288**			
	1.8420.728009	Entgelte für sonstige Leistungen - intern - Wirtschaftshof	6.000	6.000	4.483,10
	1.8420.728039	Entgelte für sonstige Leistungen - intern - Stadtgrün	80.000	80.000	60.540,85
		Summe Ringnr. 288	**86.000**	**86.000**	**65.023,95**
289		**Deckungsring 289**			
	1.6120.400300	Geringwertige Wirtschaftsgüter (GWG)	100	100	
	1.6120.452300	Treibstoffe	1.000	1.000	721,05
	1.6120.454300	Reinigungsmittel	100	100	33,27
	1.6120.455300	Chemische und sonstige artverwandte Mittel	100	100	
	1.6120.459300	Sonstige Verbrauchsgüter	100	100	
	1.6120.617300	Instandhaltung von Fahrzeugen	2.200	2.200	3.429,60
	1.6120.700300	Miet- und Pachtaufwand	600	600	594,00

Übersicht - Deckungsringe - Operative Gebarung

Ringnr.	VAST	Bezeichnung	Voranschlag 2027	Voranschlag 2026	Rechnung 2025
	1.6120.710300	Öffentliche Abgaben, ohne Gebühren gem. FAG	300	300	207,60
	1.6120.728300	Entgelte für sonstige Leistungen	200	200	83,47
		Summe Ringnr. 289	**4.700**	**4.700**	**5.068,99**
290		**Deckungsring 290**			
	1.2321.413400	Handelswaren zur unentgeltlichen Weitergabe	1.600	2.200	270,00
	1.2321.459000	Sonstige Verbrauchsgüter	100	100	
	1.2321.621000	Sonstige Transporte	5.300	7.500	2.727,50
	1.2321.700000	Miet- und Pachtaufwand	10.500	19.300	7.651,64
	1.2321.728000	Entgelte für sonstige Leistungen	6.200	7.000	3.233,40
	1.2321.768000	Sonstige lfd.Transfers an private Haushalte	100	100	132,00
	1.2321.768100	Sonstige lfd.Transfers an private Haushalte	300	300	
		Summe Ringnr. 290	**24.100**	**36.500**	**14.014,54**
291		**Deckungsring 291**			
	1.3900.728059	Entgelte für sonstige Leistungen - intern - Feuerwehr	1.600	1.000	
	1.3900.728109	Entgelte für sonstige Leistungen - intern - Wirtschaftshof	15.000	15.000	
		Summe Ringnr. 291	**16.600**	**16.000**	**0,00**
292		**Deckungsring 292**			
	1.0100.640030	Rechts- und Beratungsaufwand	26.000	26.000	
	1.0100.728030	Entgelte für sonstige Leistungen	26.000	26.000	220,18
		Summe Ringnr. 292	**52.000**	**52.000**	**220,18**
294		**Deckungsring 294**			
	1.0100.400000	Geringwertige Wirtschaftsgüter (GWG)	500	200	
	1.0100.457000	Druckwerke	3.900	3.900	345,66
	1.0100.700000	Miet- und Pachtaufwand	2.000	2.000	19.034,53
	1.0100.710000	Öffentliche Abgaben, ohne Gebühren gem. FAG	100	100	4,50
	1.0100.724100	Reisegebühren (einschl. Km-Geld)	7.700	4.700	8.048,86
	1.0100.728000	Entgelte für sonstige Leistungen	17.000	16.500	26.766,93
		Summe Ringnr. 294	**31.200**	**27.400**	**54.200,48**
295		**Deckungsring 295**			
	1.5120.456000	Schreib-, Zeichen- und sonstige Büromittel	100	100	
	1.5120.458000	Mittel zur ärztlichen Betreuung und Gesundheitsvorsorge	200.000	230.000	160.943,84
	1.5120.459000	Sonstige Verbrauchsgüter	100	100	
	1.5120.621000	Sonstige Transporte	100	100	
	1.5120.640000	Rechts- und Beratungsaufwand	1.500	1.000	1.323,96

Übersicht - Deckungsringe - Operative Gebarung

Ringnr.	VAST	Bezeichnung	Voranschlag 2027	Voranschlag 2026	Rechnung 2025
	1.5120.728000	Entgelte für sonstige Leistungen	12.500	12.500	10.478,12
		Summe Ringnr. 295	**214.300**	**243.800**	**172.745,92**
296		**Deckungsring 296**			
	1.0200.640000	Rechts- und Beratungsaufwand	116.900	126.100	121.728,35
	1.0200.710000	Öffentliche Abgaben, ohne Gebühren gem. FAG	1.000	1.000	931,00
	1.0200.728000	Entgelte für sonstige Leistungen	2.500	2.000	369,91
		Summe Ringnr. 296	**120.400**	**129.100**	**123.029,26**
297		**Deckungsring 297**			
	1.0201.755000	Transfers an Unternehmen (ohne Finanzunternehmen) und andere	100	100	2.000,00
	1.0201.757000	Transfers an private Organisationen ohne Erwerbszweck	100	100	
	1.0201.775000	Kap.Transfers an Unternehmungen	1.800	1.800	
		Summe Ringnr. 297	**2.000**	**2.000**	**2.000,00**
299		**Deckungsring 299**			
	1.2591.455029	Chemische und sonstige artverwandte Mittel - intern - Wirtschaftshof	100	100	
	1.2591.621009	Sonstige Transporte - intern - Wirtschaftshof	100	100	
	1.2591.621039	Sonstige Transporte - intern - Stadtgrün	100	100	
	1.2591.700009	Miet- und Pachtaufwand - intern - Wirtschaftshof	200	200	
	1.2591.700059	Miet- und Pachtaufwand - intern - Feuerwehr	100	100	
	1.2591.700069	Miet- und Pachtaufwand - intern - Bambergsäle	5.100	7.100	5.477,50
	1.2591.700089	Miet- und Pachtaufwand - intern - Schulen	100	100	
	1.2591.728009	Entgelte für sonstige Leistungen - intern - Wirtschaftshof	6.900	6.900	5.791,20
	1.2591.728039	Entgelte für sonstige Leistungen - intern - Stadtgrün	6.000	6.000	4.374,50
	1.2591.728059	Entgelte für sonstige Leistungen - intern - Feuerwehr	100	100	
	1.2591.728069	Entgelte für sonstige Leistungen - intern - Bambergsäle	1.300	2.300	
		Summe Ringnr. 299	**20.100**	**23.100**	**15.643,20**
300		**Deckungsring 300**			
	1.8150.400000	Geringwertige Wirtschaftsgüter (GWG)	119.900	148.000	93.079,46
	1.8150.400010	Geringwertige Wirtschaftsgüter (GWG) - BGA	6.500	1.500	870,21
	1.8150.400900	Geringwertige Wirtschaftsgüter (GWG) - Innergem. Lieferung/Leistung	500	6.000	687,60
		Summe Ringnr. 300	**126.900**	**155.500**	**94.637,27**
301		**Deckungsring 301**			
	1.2591.613000	Instandhaltung von sonstigen Grundstückseinrichtungen	1.500	1.500	228,00
	1.2591.614000	Instandhaltung von Gebäuden und Bauten	15.000	10.000	2.492,95
		Summe Ringnr. 301	**16.500**	**11.500**	**2.720,95**

Übersicht - Deckungsringe - Operative Gebarung

Ringnr.	VAST	Bezeichnung	Voranschlag 2027	Voranschlag 2026	Rechnung 2025
302		**Deckungsring 302**			
	1.2850.613000	Instandhaltung von sonstigen Grundstückseinrichtungen	2.800	2.800	
	1.2850.614000	Instandhaltung von Gebäuden und Bauten	32.900	35.500	27.468,56
		Summe Ringnr. 302	**35.700**	**38.300**	**27.468,56**
303		**Deckungsring 303**			
	1.3200.613000	Instandhaltung von sonstigen Grundstückseinrichtungen	2.000	2.000	
	1.3200.614000	Instandhaltung von Gebäuden und Bauten	17.200	15.000	17.798,85
		Summe Ringnr. 303	**19.200**	**17.000**	**17.798,85**
304		**Deckungsring 304**			
	1.8280.613000	Instandhaltung von sonstigen Grundstückseinrichtungen	3.000	3.000	1.831,80
	1.8280.614000	Instandhaltung von Gebäuden und Bauten	5.000	7.000	6.136,80
		Summe Ringnr. 304	**8.000**	**10.000**	**7.968,60**
305		**Deckungsring 305**			
	1.4292.700039	Miet- und Pachtaufwand - intern - Stadtgrün	200	200	
	1.4292.700069	Miet- und Pachtaufwand - intern - Bambergsäle	4.500	6.400	1.216,80
	1.4292.700089	Miet- und Pachtaufwand - intern - Schulen	500	500	230,00
	1.4292.728009	Entgelte für sonstige Leistungen - intern - Wirtschaftshof	500	500	59,00
	1.4292.728039	Entgelte für sonstige Leistungen - intern - Stadtgrün	500	500	
	1.4292.728069	Entgelte für sonstige Leistungen - intern - Bambergsäle	100	100	
		Summe Ringnr. 305	**6.300**	**8.200**	**1.505,80**
306		**Deckungsring 306**			
	1.4690.621009	Sonstige Transporte - intern - Wirtschaftshof	100	100	
	1.4690.700039	Miet- und Pachtaufwand - intern - Stadtgrün	200	200	
	1.4690.700059	Miet- und Pachtaufwand - intern - Feuerwehr	100	100	
	1.4690.700069	Miet- und Pachtaufwand - intern - Bambergsäle	7.900	7.000	1.964,40
	1.4690.700369	Miet- und Pachtaufwand - intern - Schulen 4/FS	300		
	1.4690.728009	Entgelte für sonstige Leistungen - intern - Wirtschaftshof	500	500	
	1.4690.728039	Entgelte für sonstige Leistungen - intern - Stadtgrün	300	300	
	1.4690.728069	Entgelte für sonstige Leistungen - intern - Bambergsäle	1.000	1.000	
		Summe Ringnr. 306	**10.400**	**9.200**	**1.964,40**
307		**Deckungsring 307**			
	1.8593.728009	Entgelte für sonstige Leistungen - intern - Wirtschaftshof	3.000	15.000	914,00
	1.8593.728039	Entgelte für sonstige Leistungen - intern - Stadtgrün	5.000	10.700	746,20

Übersicht - Deckungsringe - Operative Gebarung

Ringnr.	VAST	Bezeichnung	Voranschlag 2027	Voranschlag 2026	Rechnung 2025
		Summe Ringnr. 307	**8.000**	**25.700**	**1.660,20**
308		**Deckungsring 308**			
	1.2850.400020	Geringwertige Wirtschaftsgüter (GWG)	11.000	1.000	6.054,27
	1.2850.413420	Handelswaren	300	200	
	1.2850.452020	Treibstoffe	200	200	
	1.2850.457020	Druckwerke	5.000	4.000	4.117,27
	1.2850.459020	Sonstige Verbrauchsgüter	60.800	15.000	37.641,94
	1.2850.620020	Transporte durch die Bahn	100	100	
	1.2850.621020	Sonstige Transporte	1.500	500	2.700,00
	1.2850.700020	Miet- und Pachtaufwand	2.400	1.000	1.790,29
	1.2850.728020	Entgelte für sonstige Leistungen	71.700	25.000	58.478,08
		Summe Ringnr. 308	**153.000**	**47.000**	**110.781,85**
309		**Deckungsring 309**			
	1.5280.400000	Geringwertige Wirtschaftsgüter (GWG)	300	300	77,96
	1.5280.454000	Reinigungsmittel	100	100	
	1.5280.455000	Chemische und sonstige artverwandte Mittel	100	100	
	1.5280.459000	Sonstige Verbrauchsgüter	100	100	13,70
	1.5280.618000	Instandhaltung von sonstigen Anlagen	1.400	600	1.086,35
	1.5280.728000	Entgelte für sonstige Leistungen	19.700	19.400	21.402,01
		Summe Ringnr. 309	**21.700**	**20.600**	**22.580,02**
310		**Deckungsring 310**			
	1.5000.400000	Geringwertige Wirtschaftsgüter (GWG)	300	300	
	1.5000.413400	Handelswaren zur unentgeltlichen Weitergabe	100	100	
	1.5000.456000	Schreib-, Zeichen- und sonstige Büromittel	100	100	
	1.5000.457000	Druckwerke	500	1.000	
	1.5000.459000	Sonstige Verbrauchsgüter	500	500	411,70
	1.5000.618000	Instandhaltung von sonstigen Anlagen	800	800	194,00
	1.5000.621000	Sonstige Transporte	1.800	1.800	1.609,47
	1.5000.700000	Miet- und Pachtaufwand	3.000	3.000	
	1.5000.710000	Öffentliche Abgaben, ohne Gebühren gem. FAG	100	100	
	1.5000.724100	Reisegebühren (einschl. Km-Geld)	5.000	5.000	1.932,18
	1.5000.728000	Entgelte für sonstige Leistungen	9.000	9.000	5.658,68
		Summe Ringnr. 310	**21.200**	**21.700**	**9.806,03**
311		**Deckungsring 311**			

Übersicht - Deckungsringe - Operative Gebarung

Ringnr.	VAST	Bezeichnung	Voranschlag 2027	Voranschlag 2026	Rechnung 2025
	1.0150.413420	Handelswaren zur unentgeltlichen Weitergabe	100	100	
	1.0150.700200	Miet- und Pachtaufwand	100	100	
	1.0150.728200	Entgelte für sonstige Leistungen	200	200	
		Summe Ringnr. 311	**400**	**400**	**0,00**
312		**Deckungsring 312**			
	1.8280.755000	Transfers an Unternehmen (ohne Finanzunternehmen) und andere	6.500	4.500	1.500,00
	1.8280.757000	Transfers an private Organisationen ohne Erwerbszweck	7.000	7.000	7.000,00
	1.8280.768000	Sonstige lfd.Transfers an private Haushalte	6.000	3.500	3.500,00
		Summe Ringnr. 312	**19.500**	**15.000**	**12.000,00**
313		**Deckungsring 313**			
	1.0290.710000	Öffentliche Abgaben, ohne Gebühren gem. FAG	12.400	12.300	7.825,86
	1.0290.711000	Gebühren f.d.Ben.v.Gemeindeeinr. u. -anlagen gem. FAG	67.800	57.000	44.697,72
	1.2650.710000	Öffentliche Abgaben, ohne Gebühren gem. FAG	600	600	229,75
	1.2650.711000	Gebühren f.d.Ben.v.Gemeindeeinr. u. -anlagen gem. FAG	3.900	3.700	887,06
	1.2660.710000	Öffentliche Abgaben, ohne Gebühren gem. FAG	200	200	63,70
	1.2660.711000	Gebühren f.d.Ben.v.Gemeindeeinr. u. -anlagen gem. FAG	600	600	468,10
	1.3111.710000	Öffentliche Abgaben, ohne Gebühren gem. FAG	400	400	353,20
	1.3111.711000	Gebühren f.d.Ben.v.Gemeindeeinr. u. -anlagen gem. FAG	2.300	2.200	1.587,95
	1.3800.710000	Öffentliche Abgaben, ohne Gebühren gem. FAG	1.800	600	258,41
	1.3800.711000	Gebühren f.d.Ben.v.Gemeindeeinr. u. -anlagen gem. FAG	8.800	3.000	674,87
	1.4241.710000	Öffentliche Abgaben, ohne Gebühren gem. FAG	100	100	
	1.4241.711000	Gebühren f.d.Ben.v.Gemeindeeinr. u. -anlagen gem. FAG	100	100	5.275,98
	1.7470.710000	Öffentliche Abgaben, ohne Gebühren gem. FAG	400	400	342,93
	1.7490.710000	Öffentliche Abgaben, ohne Gebühren gem. FAG	1.500	1.500	1.321,80
	1.7490.711000	Gebühren f.d.Ben.v.Gemeindeeinr. u. -anlagen gem. FAG	500	500	465,72
	1.8120.711000	Gebühren f.d.Ben.v.Gemeindeeinr. u. -anlagen gem. FAG	5.500	5.200	5.462,84
	1.8151.710000	Öffentliche Abgaben, ohne Gebühren gem. FAG	200	200	166,56
	1.8400.710000	Öffentliche Abgaben, ohne Gebühren gem. FAG	42.200	42.000	36.993,83
	1.8400.711000	Gebühren f.d.Ben.v.Gemeindeeinr. u. -anlagen gem. FAG	19.400	17.600	23.564,34
		Summe Ringnr. 313	**168.700**	**148.200**	**130.640,62**
314		**Deckungsring 314**			
	1.9000.640100	Rechts- und Beratungsaufwand	12.000	6.500	4.628,33
	1.9000.710000	Öffentliche Abgaben, ohne Gebühren gem. FAG	90.000	65.000	63.353,45
	1.9000.728100	Entgelte für sonstige Leistungen	2.000	2.000	1.743,99

Übersicht - Deckungsringe - Operative Gebarung

Ringnr.	VAST	Bezeichnung	Voranschlag 2027	Voranschlag 2026	Rechnung 2025
		Summe Ringnr. 314	**104.000**	**73.500**	**69.725,77**
317		**Deckungsring 317**			
	1.1320.456000	Schreib-, Zeichen- und sonstige Büromittel	100	200	
	1.1320.457000	Druckwerke	100	100	
	1.1320.458000	Mittel zur ärztlichen Betreuung und Gesundheitsvorsorge	3.200	3.000	3.375,75
	1.1320.459000	Sonstige Verbrauchsgüter	300	400	
	1.1320.618000	Instandhaltung von sonstigen Anlagen	200	200	
	1.1320.621000	Sonstige Transporte	200	200	
	1.1320.640000	Rechts- und Beratungsaufwand	500	1.000	
	1.1320.728000	Entgelte für sonstige Leistungen	120.000	150.000	99.095,61
		Summe Ringnr. 317	**124.600**	**155.100**	**102.471,36**
318		**Deckungsring 318**			
	1.5160.456000	Schreib-, Zeichen- und sonstige Büromittel	100	100	
	1.5160.457000	Druckwerke	200	200	
	1.5160.458000	Mittel zur ärztlichen Betreuung und Gesundheitsvorsorge	100	100	445,13
	1.5160.459000	Sonstige Verbrauchsgüter	100	100	
	1.5160.618000	Instandhaltung von sonstigen Anlagen	1.500	1.500	970,80
	1.5160.728000	Entgelte für sonstige Leistungen	100	100	
		Summe Ringnr. 318	**2.100**	**2.100**	**1.415,93**
319		**Deckungsring 319**			
	1.5210.455000	Chemische und sonstige artverwandte Mittel	100	100	
	1.5210.459000	Sonstige Verbrauchsgüter	100	100	
	1.5210.728000	Entgelte für sonstige Leistungen	200	200	
		Summe Ringnr. 319	**400**	**400**	**0,00**
320		**Deckungsring 320**			
	1.5120.755000	Transfers an Unternehmen (ohne Finanzunternehmen) und andere	2.000	1.000	2.000,00
	1.5120.757000	Transfers an private Organisationen ohne Erwerbszweck	1.000	500	500,00
		Summe Ringnr. 320	**3.000**	**1.500**	**2.500,00**
321		**Deckungsring 321**			
	1.4411.413400	Handelswaren zur unentgeltlichen Weitergabe	3.800	3.300	1.316,50
	1.4411.621000	Sonstige Transporte	5.000	4.500	4.268,00
	1.4411.631000	Telekommunikationsdienste	500	500	352,92
	1.4411.728000	Entgelte für sonstige Leistungen	1.300	1.200	12.044,13
		Summe Ringnr. 321	**10.600**	**9.500**	**17.981,55**

Übersicht - Deckungsringe - Operative Gebarung

Ringnr.	VAST	Bezeichnung	Voranschlag 2027	Voranschlag 2026	Rechnung 2025
323		**Deckungsring 323**			
	1.5270.413400	Handelswaren zur unentgeltlichen Weitergabe	200	200	
	1.5270.454000	Reinigungsmittel	100	100	
	1.5270.459000	Sonstige Verbrauchsgüter	4.000	4.000	3.940,14
	1.5270.728100	Entgelte für sonstige Leistungen	9.000	7.000	5.732,89
		Summe Ringnr. 323	**13.300**	**11.300**	**9.673,03**
324		**Deckungsring 324**			
	1.5010.640000	Rechts- und Beratungsaufwand	2.500	2.500	
	1.5010.724100	Reisegebühren (einschl. Km-Geld)	1.300	1.300	535,34
		Summe Ringnr. 324	**3.800**	**3.800**	**535,34**
327		**Deckungsring 327**			
	1.7820.700039	Miet- und Pachtaufwand - intern - Stadtgrün	1.000	1.000	
	1.7820.700069	Miet- und Pachtaufwand - intern - Bambergsäle	2.600	2.000	
	1.7820.728009	Entgelte für sonstige Leistungen - intern - Wirtschaftshof	1.000	1.000	
		Summe Ringnr. 327	**4.600**	**4.000**	**0,00**
328		**Deckungsring 328**			
	1.0104.700059	Miet- und Pachtaufwand - intern - Feuerwehr	300	300	
	1.0104.728009	Entgelte für sonstige Leistungen - intern - Wirtschaftshof	1.500	2.000	658,00
	1.0104.728059	Entgelte für sonstige Leistungen - intern - Feuerwehr	200	200	
		Summe Ringnr. 328	**2.000**	**2.500**	**658,00**
329		**Deckungsring 329**			
	1.0220.700069	Miet- und Pachtaufwand - intern - Bambergsäle	100	100	
	1.0220.700339	Miet- und Pachtaufwand - intern - Friedhöfe - 2.8170.811109	1.200	1.500	900,00
	1.0220.728009	Entgelte für sonstige Leistungen - intern - Wirtschaftshof	100	100	
	1.0220.728069	Entgelte für sonstige Leistungen - intern - Bambergsäle	100	100	
		Summe Ringnr. 329	**1.500**	**1.800**	**900,00**
332		**Deckungsring 332**			
	1.0100.700069	Miet- und Pachtaufwand - intern - Bambergsäle	300	1.800	569,25
	1.0100.728009	Entgelte für sonstige Leistungen - intern - Wirtschaftshof	700	700	
	1.0100.728039	Entgelte für sonstige Leistungen - intern - Stadtgrün	100	100	
	1.0100.728069	Entgelte für sonstige Leistungen - intern - Bambergsäle	300	300	
		Summe Ringnr. 332	**1.400**	**2.900**	**569,25**
333		**Deckungsring 333**			

Übersicht - Deckungsringe - Operative Gebarung

Ringnr.	VAST	Bezeichnung	Voranschlag 2027	Voranschlag 2026	Rechnung 2025
	1.0102.700009	Miet- und Pachtaufwand - intern - Wirtschaftshof	14.100	14.100	19.847,50
	1.0102.728009	Entgelte für sonstige Leistungen - intern - Wirtschaftshof	17.800	17.800	11.109,30
		Summe Ringnr. 333	**31.900**	**31.900**	**30.956,80**
335		**Deckungsring 335**			
	1.0150.621009	Sonstige Transporte - intern - Wirtschaftshof	2.000	2.200	
	1.0150.700009	Miet- und Pachtaufwand - intern - Wirtschaftshof	300	100	
	1.0150.700039	Miet- und Pachtaufwand - intern - Stadtgrün	500	500	
	1.0150.700069	Miet- und Pachtaufwand - intern - Bambergsäle	1.300	1.200	
	1.0150.728009	Entgelte für sonstige Leistungen - intern - Wirtschaftshof	2.200	2.200	1.426,00
	1.0150.728039	Entgelte für sonstige Leistungen - intern - Stadtgrün	500	500	
	1.0150.728069	Entgelte für sonstige Leistungen - intern - Bambergsäle	200	100	
		Summe Ringnr. 335	**7.000**	**6.800**	**1.426,00**
336		**Deckungsring 336**			
	1.0190.457000	Druckwerke	100	100	4,50
	1.0190.458000	Mittel zur ärztlichen Betreuung und Gesundheitsvorsorge	100	100	21,39
	1.0190.459000	Sonstige Verbrauchsgüter	2.000	3.200	2.178,45
	1.0190.621000	Sonstige Transporte	8.000	8.000	4.211,80
		Summe Ringnr. 336	**10.200**	**11.400**	**6.416,14**
337		**Deckungsring 337**			
	1.0230.456000	Schreib-, Zeichen- und sonstige Büromittel	200	200	
	1.0230.459000	Sonstige Verbrauchsgüter	200	100	151,33
		Summe Ringnr. 337	**400**	**300**	**151,33**
338		**Deckungsring 338**			
	1.0290.453000	Schmier- und Schleifmittel	100	100	21,47
	1.0290.454000	Reinigungsmittel	16.000	11.000	14.647,87
	1.0290.458000	Mittel zur ärztlichen Betreuung und Gesundheitsvorsorge	400	400	568,59
	1.0290.459000	Sonstige Verbrauchsgüter	1.300	1.300	892,84
		Summe Ringnr. 338	**17.800**	**12.800**	**16.130,77**
339		**Deckungsring 339**			
	1.0300.400000	Geringwertige Wirtschaftsgüter (GWG)	1.600	1.100	
	1.0300.456000	Schreib-, Zeichen- und sonstige Büromittel	100	100	131,22
	1.0300.457000	Druckwerke	3.500	3.500	2.733,07
		Summe Ringnr. 339	**5.200**	**4.700**	**2.864,29**

Übersicht - Deckungsringe - Operative Gebarung

Ringnr.	VAST	Bezeichnung	Voranschlag 2027	Voranschlag 2026	Rechnung 2025
341		**Deckungsring 341**			
	1.0630.621009	Sonstige Transporte - intern - Wirtschaftshof	100	100	
	1.0630.700009	Miet- und Pachtaufwand - intern - Wirtschaftshof	100	100	
	1.0630.700039	Miet- und Pachtaufwand - intern - Stadtgrün	100	500	
	1.0630.700069	Miet- und Pachtaufwand - intern - Bambergsäle	100	100	
	1.0630.728009	Entgelte für sonstige Leistungen - intern - Wirtschaftshof	100	100	
	1.0630.728039	Entgelte für sonstige Leistungen - intern - Stadtgrün	200	200	
	1.0630.728069	Entgelte für sonstige Leistungen - intern - Bambergsäle	100	100	
		Summe Ringnr. 341	**800**	**1.200**	**0,00**
342		**Deckungsring 342**			
	1.1630.728009	Entgelte für sonstige Leistungen - intern - Wirtschaftshof	5.000	5.000	
	1.1630.728039	Entgelte für sonstige Leistungen - intern - Stadtgrün	1.500	1.500	111,00
		Summe Ringnr. 342	**6.500**	**6.500**	**111,00**
343		**Deckungsring 343**			
	1.2020.728009	Entgelte für sonstige Leistungen - intern - Wirtschaftshof	4.000	4.000	3.551,00
	1.2020.728039	Entgelte für sonstige Leistungen - intern - Stadtgrün	1.000	1.000	
	1.2020.728089	Entgelte für sonstige Leistungen - intern - Schulen	100	100	
		Summe Ringnr. 343	**5.100**	**5.100**	**3.551,00**
344		**Deckungsring 344**			
	1.2631.728009	Entgelte für sonstige Leistungen - intern - Wirtschaftshof	200	200	
	1.2631.728039	Entgelte für sonstige Leistungen - intern - Stadtgrün	200	200	
	1.2631.728059	Entgelte für sonstige Leistungen - intern - Feuerwehr	100	100	
		Summe Ringnr. 344	**500**	**500**	**0,00**
345		**Deckungsring 345**			
	1.5200.728009	Entgelte für sonstige Leistungen - intern - Wirtschaftshof	6.300	6.300	2.831,20
	1.5200.728039	Entgelte für sonstige Leistungen - intern - Stadtgrün	500	500	
		Summe Ringnr. 345	**6.800**	**6.800**	**2.831,20**
346		**Deckungsring 346**			
	1.5200.700269	Miet- und Pachtaufwand - intern - Bambergsäle	100	100	
	1.5200.728139	Entgelte für sonstige Leistungen - intern - Stadtgrün	1.000	1.000	
	1.5200.728209	Entgelte für sonstige Leistungen - intern - Wirtschaftshof	2.000	2.000	
		Summe Ringnr. 346	**3.100**	**3.100**	**0,00**
347		**Deckungsring 347**			

Übersicht - Deckungsringe - Operative Gebarung

Ringnr.	VAST	Bezeichnung	Voranschlag 2027	Voranschlag 2026	Rechnung 2025
	1.6490.454000	Reinigungsmittel	3.000	2.000	2.608,10
	1.6490.459000	Sonstige Verbrauchsgüter	200	200	
		Summe Ringnr. 347	**3.200**	**2.200**	**2.608,10**
348		**Deckungsring 348**			
	1.8020.457000	Druckwerke	200	200	
	1.8020.459000	Sonstige Verbrauchsgüter	100	200	
		Summe Ringnr. 348	**300**	**400**	**0,00**
349		**Deckungsring 349**			
	1.8020.728009	Entgelte für sonstige Leistungen - intern - Wirtschaftshof	4.000	5.000	105,80
	1.8020.728039	Entgelte für sonstige Leistungen - intern - Stadtgrün	4.000	5.000	838,50
		Summe Ringnr. 349	**8.000**	**10.000**	**944,30**
350		**Deckungsring 350**			
	1.8120.454000	Reinigungsmittel	2.000	2.000	1.616,44
	1.8120.459000	Sonstige Verbrauchsgüter	200	200	
		Summe Ringnr. 350	**2.200**	**2.200**	**1.616,44**
351		**Deckungsring 351**			
	1.8280.700009	Miet- und Pachtaufwand - intern - Wirtschaftshof	1.500	3.000	
	1.8280.700039	Miet- und Pachtaufwand - intern - Stadtgrün	1.000	1.800	
	1.8280.728009	Entgelte für sonstige Leistungen - intern - Wirtschaftshof	43.000	43.000	36.960,25
	1.8280.728039	Entgelte für sonstige Leistungen - intern - Stadtgrün	1.000	1.000	271,20
		Summe Ringnr. 351	**46.500**	**48.800**	**37.231,45**
352		**Deckungsring 352**			
	1.8400.728009	Entgelte für sonstige Leistungen - intern - Wirtschaftshof	2.500	2.500	1.281,20
	1.8400.728039	Entgelte für sonstige Leistungen - intern - Stadtgrün	12.100	12.100	3.814,20
		Summe Ringnr. 352	**14.600**	**14.600**	**5.095,40**
353		**Deckungsring 353**			
	1.8513.728009	Entgelte für sonstige Leistungen - intern - Wirtschaftshof	1.000	1.000	
	1.8513.728039	Entgelte für sonstige Leistungen - intern - Stadtgrün	1.500	1.800	959,40
	1.8513.728059	Entgelte für sonstige Leistungen - intern - Feuerwehr	1.500	2.500	
		Summe Ringnr. 353	**4.000**	**5.300**	**959,40**
355		**Deckungsring 355**			
	1.2110.613380	Instandhaltung von sonstigen Grundstückseinrichtungen - Schadensfall - 2110.829380	500	500	
	1.2110.614380	Instandhaltung von Gebäuden und Bauten - Schadensfall - 2110.829380	2.000	2.700	3.189,44

Übersicht - Deckungsringe - Operative Gebarung

Ringnr.	VAST	Bezeichnung	Voranschlag 2027	Voranschlag 2026	Rechnung 2025
	1.2110.618380	Instandhaltung von sonstigen Anlagen - Schadensfall - 2110.829380	500	500	
		Summe Ringnr. 355	**3.000**	**3.700**	**3.189,44**
356		**Deckungsring 356**			
	1.2120.613380	Instandhaltung von sonstigen Grundstückseinrichtungen - Schadensfall - 2120.829380	3.000	3.000	
	1.2120.614380	Instandhaltung von Gebäuden und Bauten - Schadensfall - 2120.829380	5.000	5.000	4.841,40
	1.2120.618380	Instandhaltung von sonstigen Anlagen - Schadensfall - 2120.829380	3.000	3.000	
		Summe Ringnr. 356	**11.000**	**11.000**	**4.841,40**
358		**Deckungsring 358**			
	1.2140.613380	Instandhaltung von sonstigen Grundstückseinrichtungen - Schadensfall - 2140.829380	200	200	
	1.2140.614380	Instandhaltung von Gebäuden und Bauten - Schadensfall - 2140.829380	500	500	
	1.2140.618380	Instandhaltung von sonstigen Anlagen - Schadensfall - 2140.829380	300	300	
		Summe Ringnr. 358	**1.000**	**1.000**	**0,00**
359		**Deckungsring 359**			
	1.3200.613380	Instandhaltung von sonstigen Grundstückseinrichtungen - Schadensfall - 3200.829380	100	100	
	1.3200.614380	Instandhaltung von Gebäuden und Bauten - Schadensfall - 3200.829380	1.000	1.000	
	1.3200.618380	Instandhaltung von sonstigen Anlagen - Schadensfall - 3200.829380	600	600	
		Summe Ringnr. 359	**1.700**	**1.700**	**0,00**
361		**Deckungsring 361**			
	1.0630.621000	Sonstige Transporte	1.000	2.000	316,80
	1.0630.700000	Miet- und Pachtaufwand	100	100	1.332,00
	1.0630.710000	Öffentliche Abgaben, ohne Gebühren gem. FAG	100	100	
	1.0630.728000	Entgelte für sonstige Leistungen	10.000	10.000	9.215,81
		Summe Ringnr. 361	**11.200**	**12.200**	**10.864,61**
363		**Deckungsring 363**			
	1.0600.757000	Transfers an private Organisationen ohne Erwerbszweck	110.100	110.100	74.519,28
	1.0600.777000	Kapitaltransfers an private Organisationen ohne Erwerbszweck	100	100	
		Summe Ringnr. 363	**110.200**	**110.200**	**74.519,28**
364		**Deckungsring 364**			
	1.1320.621009	Sonstige Transporte - intern - Wirtschaftshof	300	300	
	1.1320.728009	Entgelte für sonstige Leistungen - intern - Wirtschaftshof	200	200	
		Summe Ringnr. 364	**500**	**500**	**0,00**
365		**Deckungsring 365**			
	1.1330.728009	Entgelte für sonstige Leistungen - intern - Wirtschaftshof	100	100	

Übersicht - Deckungsringe - Operative Gebarung

Ringnr.	VAST	Bezeichnung	Voranschlag 2027	Voranschlag 2026	Rechnung 2025
	1.1330.728039	Entgelte für sonstige Leistungen - intern - Stadtgrün	100	100	
	1.1330.728449	Entgelte für sonstige Leistung - intern - Abwasser	100	100	
		Summe Ringnr. 365	**300**	**300**	**0,00**
366		**Deckungsring 366**			
	1.3620.615600	Instandhaltung von Kulturgütern	15.000	5.000	949,04
	1.3620.640600	Rechts- und Beratungsaufwand	1.000	500	
	1.3620.728600	Entgelte für sonstige Leistungen	500	500	2.524,80
		Summe Ringnr. 366	**16.500**	**6.000**	**3.473,84**
367		**Deckungsring 367**			
	1.6126.400000	Geringwertige Wirtschaftsgüter (GWG)	500	500	
	1.6126.409000	Ersatzteile	400	400	
	1.6126.413400	Handelswaren zur unentgeltlichen Weitergabe	100	100	
	1.6126.453000	Schmier- und Schleifmittel	100	100	
	1.6126.454000	Reinigungsmittel	200	200	
	1.6126.457000	Druckwerke	6.800	800	
	1.6126.459000	Sonstige Verbrauchsgüter	700	700	
	1.6126.619000	Instandhaltung von Sonderanlagen	500	500	5.582,57
	1.6126.619380	Instandhaltung von Sonderanlagen - Schadensfall - 6126.829380	1.000	1.000	
	1.6126.631000	Telekommunikationsdienste	3.000	400	2.412,84
	1.6126.700000	Miet- und Pachtaufwand	15.900	15.400	14.606,00
	1.6126.728000	Entgelte für sonstige Leistungen	44.500	41.600	34.334,10
		Summe Ringnr. 367	**73.700**	**61.700**	**56.935,51**
368		**Deckungsring 368**			
	1.6126.728009	Entgelte für sonstige Leistungen - intern - Wirtschaftshof	4.400	4.400	108,00
	1.6126.728039	Entgelte für sonstige Leistungen - intern - Stadtgrün	500	500	
		Summe Ringnr. 368	**4.900**	**4.900**	**108,00**
369		**Deckungsring 369**			
	1.0290.613000	Instandhaltung von sonstigen Grundstückseinrichtungen	8.000	6.000	4.149,26
	1.0290.614000	Instandhaltung von Gebäuden und Bauten	78.400	75.000	84.420,49
	1.0290.618000	Instandhaltung von sonstigen Anlagen	1.500	1.500	302,70
	1.0290.619000	Instandhaltung von Sonderanlagen	1.500	1.500	
		Summe Ringnr. 369	**89.400**	**84.000**	**88.872,45**
371		**Deckungsring 371**			
	1.5200.757300	Transfers an private Organisationen ohne Erwerbszweck	7.000	7.000	5.120,00

Übersicht - Deckungsringe - Operative Gebarung

Ringnr.	VAST	Bezeichnung	Voranschlag 2027	Voranschlag 2026	Rechnung 2025
	1.5200.768300	Sonstige lfd.Transfers an private Haushalte	1.000	1.000	200,00
	1.5200.775300	Kapitaltransfers an Unternehmen (ohne Finanzunternehmen) und andere	5.000	5.000	
	1.5200.777300	Kapitaltransfers an private Organisationen ohne Erwerbszweck	5.000	5.000	
	1.5200.778300	Kapitaltransfers an private Haushalte	5.000	5.000	
		Summe Ringnr. 371	**23.000**	**23.000**	**5.320,00**
372		**Deckungsring 372**			
	1.0110.413430	Handelswaren zur unentgeltlichen Weitergabe	100	100	
	1.0110.457300	Druckwerke	200	200	
	1.0110.640300	Rechts- und Beratungsaufwand	100	100	
	1.0110.724130	Reisegebühren (einschl. Km-Geld)	1.000		
	1.0110.728300	Entgelte für sonstige Leistungen	2.600	200	43,62
		Summe Ringnr. 372	**4.000**	**600**	**43,62**
380		**Deckungsring 380**			
	1.0100.400300	Geringwertige Wirtschaftsgüter (GWG) - Bedienstetenschutz	500	500	
	1.0100.724130	Reisegebühren	500	500	
	1.0100.728300	Entgelte für sonstige Leistungen - Bedienstetenschutz	23.100	15.000	18.319,40
	1.0100.728310	Entgelte für sonstige Leistungen - Arbeitsmedizinische Betreuung	103.000	77.000	66.184,80
	1.0100.728320	Entgelte für sonstige Leistungen - Brandschutz	1.000	1.000	
		Summe Ringnr. 380	**128.100**	**94.000**	**84.504,20**
381		**Deckungsring 381**			
	1.6992.400030	Geringwertige Wirtschaftsgüter (GWG) - Mikro-ÖV	100	100	3.420,00
	1.6992.631030	Telekommunikationsdienste - Mikro-ÖV	100	100	
	1.6992.700030	Miet- und Pachtaufwand - Mikro-ÖV	33.200	33.200	
	1.6992.728030	Entgelte für sonstige Leistungen - Mikro-ÖV	930.400	917.200	912.722,52
		Summe Ringnr. 381	**963.800**	**950.600**	**916.142,52**
382		**Deckungsring 382**			
	1.6123.457400	Druckwerke - Parkraummanagement	100	100	
	1.6123.459400	Sonstige Verbrauchsgüter - Parkraummanagement	100	100	
	1.6123.618400	Instandhaltung von sonstigen Anlagen - Parkraummanagement	100	100	
	1.6123.700400	Miet- und Pachtaufwand - Parkraummanagement	1.100	1.100	2.052,00
	1.6123.728400	Entgelte für sonstige Leistungen - Parkraummanagement	1.100	7.300	
		Summe Ringnr. 382	**2.500**	**8.700**	**2.052,00**
383		**Deckungsring 383**			
	1.6123.700409	Miet- und Pachtaufwand - intern - Wirtschaftshof	1.000	1.000	

Übersicht - Deckungsringe - Operative Gebarung

Ringnr.	VAST	Bezeichnung	Voranschlag 2027	Voranschlag 2026	Rechnung 2025
	1.6123.728409	Entgelte für sonstige Leistungen - intern - Wirtschaftshof	1.000	1.000	
		Summe Ringnr. 383	**2.000**	**2.000**	**0,00**
384		**Deckungsring 384**			
	1.4690.755000	Transfers an Unternehmen (ohne Finanzunternehmen) und andere	100	100	
	1.4690.757000	Transfers an private Organisationen ohne Erwerbszweck	98.100	97.700	102.925,96
	1.4690.768000	Sonstige lfd.Transfers an private Haushalte	600	600	500,00
		Summe Ringnr. 384	**98.800**	**98.400**	**103.425,96**
385		**Deckungsring 385**			
	1.2400.613380	Instandhaltung von sonstigen Grundstückseinrichtungen - Schadensfall - 2400.829380	100	100	
	1.2400.614380	Instandhaltung von Gebäuden und Bauten - Schadensfall - 2400.829380	4.200	3.800	5.199,64
	1.2400.618380	Instandhaltung von sonstigen Anlagen - Schadensfall - 2400..829380	100	100	
		Summe Ringnr. 385	**4.400**	**4.000**	**5.199,64**
386		**Deckungsring 386**			
	1.2500.613380	Instandhaltung von sonstigen Grundstückseinrichtungen - Schadensfall - 2500.829380	100	100	
	1.2500.614380	Instandhaltung von Gebäuden und Bauten - Schadensfall - 2500.829380	100	200	
	1.2500.618380	Instandhaltung von sonstigen Anlagen - Schadensfall - 2500.829380	100	100	
		Summe Ringnr. 386	**300**	**400**	**0,00**
387		**Deckungsring 387**			
	1.4411.755010	Transfers an Unternehmen (ohne Finanzunternehmen) und andere	1.000	1.000	
	1.4411.757010	Transfers an private Organisationen ohne Erwerbszweck	1.000	1.000	
	1.4411.768010	Sonstige lfd.Transfers an private Haushalte	3.000	3.000	
		Summe Ringnr. 387	**5.000**	**5.000**	**0,00**
388		**Deckungsring 388**			
	1.2401.400000	Geringwertige Wirtschaftsgüter (GWG)	9.700	10.000	11.241,81
	1.2401.413400	Handelswaren zur unentgeltlichen Weitergabe	400	700	247,97
	1.2401.457000	Druckwerke	1.000	1.000	35,93
	1.2401.459000	Sonstige Verbrauchsgüter	1.800	3.000	1.838,57
	1.2401.621000	Sonstige Transporte	1.000	1.000	
	1.2401.631000	Telekommunikationsdienste	1.200		
	1.2401.728000	Entgelte für sonstige Leistungen	3.400	8.700	2.440,92
		Summe Ringnr. 388	**18.500**	**24.400**	**15.805,20**
389		**Deckungsring 389**			
	1.2401.455029	Chemische und sonstige artverwandte Mittel - intern - Wirtschaftshof	100	100	

Übersicht - Deckungsringe - Operative Gebarung

Ringnr.	VAST	Bezeichnung	Voranschlag 2027	Voranschlag 2026	Rechnung 2025
	1.2401.621009	Sonstige Transporte - intern - Wirtschaftshof	100	500	
	1.2401.728009	Entgelte für sonstige Leistungen - intern - Wirtschaftshof	100	1.000	
	1.2401.728039	Entgelte für sonstige Leistungen - intern - Stadtgrün	100	500	
		Summe Ringnr. 389	**400**	**2.100**	**0,00**
390		**Deckungsring 390**			
	1.2401.613380	Instandhaltung von sonstigen Grundstückseinrichtungen - Schadensfall - 2401.829380	100	100	
	1.2401.614380	Instandhaltung von Gebäuden und Bauten - Schadensfall - 2401.829380	100	100	
	1.2401.618380	Instandhaltung von sonstigen Anlagen - Schadensfall - 2401.829380	100	100	
		Summe Ringnr. 390	**300**	**300**	**0,00**
391		**Deckungsring 391**			
	1.0100.459240	Sonstige Verbrauchsgüter	500	500	
	1.0100.640240	Rechts- und Beratungsaufwand	15.000	15.000	
	1.0100.710240	Öffentliche Abgaben, ohne Gebühren gemäß FAG	1.100	1.100	
	1.0100.728240	Entgelte für sonstige Leistungen	15.000	15.000	
		Summe Ringnr. 391	**31.600**	**31.600**	**0,00**
394		**Deckungsring 394**			
	1.3620.755400	Transfers an Unternehmen (ohne Finanzunternehmen) und andere	8.000	8.000	
	1.3620.757400	Transfers an private Organisat ionen ohne Erwerbszweck	1.000	1.000	
	1.3620.768400	Sonstige Transfers an private Haushalte	1.000	1.000	
		Summe Ringnr. 394	**10.000**	**10.000**	**0,00**
395		**Deckungsring 395**			
	1.8700.613000	Instandhaltung von sonstigen Grundstückseinrichtungen	1.000	1.000	
	1.8700.619000	Instandhaltung von Sonderanlagen	5.000	5.000	
	1.8700.621000	Sonstige Transporte	100	100	
	1.8700.711000	Gebühren f.d.Ben.v.Gemeindeeinr. u. -anlagen gem. FAG	300	300	
	1.8700.728000	Entgelte für sonstige Leistungen	8.300	8.100	3.398,70
		Summe Ringnr. 395	**14.700**	**14.500**	**3.398,70**
396		**Deckungsring 396**			
	1.8281.621009	Sonstige Transporte - intern - Wirtschaftshof	10.000	10.000	
	1.8281.700069	Miet- und Pachtaufwand - intern - Bambergsäle	2.000	2.000	
	1.8281.728009	Entgelte für sonstige Leistungen - intern - Wirtschaftshof	10.000	10.000	
		Summe Ringnr. 396	**22.000**	**22.000**	**0,00**
397		**Deckungsring 397**			

Übersicht - Deckungsringe - Operative Gebarung

Ringnr.	VAST	Bezeichnung	Voranschlag 2027	Voranschlag 2026	Rechnung 2025
	1.8281.413400	Handelswaren zur unentgeltlichen Weitergabe	500	500	
	1.8281.456000	Schreib-, Zeichen- und sonstige Büromittel	100	100	
	1.8281.457000	Druckwerke	5.500	5.500	
	1.8281.640000	Rechts- und Beratungsaufwand	39.000	39.000	1.680,00
	1.8281.700000	Miet- und Pachtaufwand	25.000	204.500	11.272,19
	1.8281.728000	Entgelte für sonstige Leistungen	25.000	55.400	3.235,00
		Summe Ringnr. 397	**95.100**	**305.000**	**16.187,19**
400		**Deckungsring 400**			
	1.1790.413440	Handelswaren zur unentgeltlich Weitergabe	500	500	
	1.1790.430400	Lebensmittel	3.000	3.000	
	1.1790.452400	Treibstoffe	1.000	1.000	
	1.1790.459400	Sonstige Verbrauchsgüter	1.500	1.500	
	1.1790.621400	Sonstige Transporte	1.000	1.000	
	1.1790.700400	Miet- und Pachtaufwand	3.000	3.000	
	1.1790.728400	Entgelte für sonstige Leistungen	5.000	5.000	
		Summe Ringnr. 400	**15.000**	**15.000**	**0,00**

Übersicht - Deckungsringe - Investive Gebarung

Ringnr.	VAST	Bezeichnung	Voranschlag 2027	Voranschlag 2026	Rechnung 2025
505		**Deckungsring 505**			
	5.0160.042000	Amts-, Betriebs- und Geschäftsausstattung	66.500	50.000	100.657,55
	5.0160.042700	Amts-, Betriebs- und Geschäftsausstattung	10.000	6.000	3.207,23
	5.0160.070000	Aktivierungsfähige Rechte	110.500	80.000	133.610,70
		Summe Ringnr. 505	**187.000**	**136.000**	**237.475,48**
510		**Deckungsring 510**			
	5.8513.020000	Maschinen und maschinelle Anlagen	6.000	4.000	4.274,88
	5.8513.030000	Werkzeuge und sonstige Erzeugungsmittel	2.000	4.000	0,00
	5.8513.040000	Fahrzeuge	362.000	2.000	0,00
	5.8513.042000	Amts-, Betriebs- und Geschäftsausstattung	14.500	49.300	47.458,99
	5.8513.070000	Aktivierungsfähige Rechte	5.000	2.000	0,00
		Summe Ringnr. 510	**389.500**	**61.300**	**51.733,87**
511		**Deckungsring 511**			
	5.2850.042000	Amts-, Betriebs- und Geschäftsausstattung	5.000	5.000	112.156,19
	5.2850.046000	Kulturgüter beweglich	5.000	5.000	5.130,25
		Summe Ringnr. 511	**10.000**	**10.000**	**117.286,44**
512		**Deckungsring 512**			
	5.8510.020000	Maschinen und maschinelle Anlagen	1.600	1.600	0,00
	5.8510.042000	Amts-, Betriebs- und Geschäftsausstattung	205.500	275.000	18.289,05
		Summe Ringnr. 512	**207.100**	**276.600**	**18.289,05**
513		**Deckungsring 513**			
	5.8510.020010	Maschinen und maschinelle Anlagen - Hebeanlagen	1.000	1.000	0,00
	5.8510.042010	Amts-, Betriebs- und Geschäftsausstattung - Hebeanlagen	8.200	1.500	0,00
		Summe Ringnr. 513	**9.200**	**2.500**	**0,00**
514		**Deckungsring 514**			
	5.1630.020000	Maschinen und maschinelle Anlagen	15.800	11.800	62.166,55
	5.1630.040000	Fahrzeuge	27.000	45.000	56.457,58
		Summe Ringnr. 514	**42.800**	**56.800**	**118.624,13**
515		**Deckungsring 515**			
	5.8150.020000	Maschinen und maschinelle Anlagen	6.000	6.000	2.808,40
	5.8150.030000	Werkzeuge und sonstige Erzeugungsmittel	2.000	6.000	4.881,14
		Summe Ringnr. 515	**8.000**	**12.000**	**7.689,54**

Übersicht - Deckungsringe - Investive Gebarung

Ringnr.	VAST	Bezeichnung	Voranschlag 2027	Voranschlag 2026	Rechnung 2025
518		**Deckungsring 518**			
	5.6120.020000	Maschinen und maschinelle Anlagen	14.000	10.000	12.041,60
	5.6120.030000	Werkzeuge und sonstige Erzeugungsmittel	7.000	4.000	11.145,14
		Summe Ringnr. 518	**21.000**	**14.000**	**23.186,74**
519		**Deckungsring 519**			
	5.8140.020000	Maschinen und maschinelle Anlagen	2.400	2.400	11.636,26
	5.8140.030000	Werkzeuge und sonstige Erzeugungsmittel	12.600	13.400	32.333,74
		Summe Ringnr. 519	**15.000**	**15.800**	**43.970,00**
521		**Deckungsring 521**			
	5.8210.020000	Maschinen und maschinelle Anlagen	13.400	7.400	0,00
	5.8210.030000	Werkzeuge und sonstige Erzeugungsmittel	1.100	1.100	3.305,71
		Summe Ringnr. 521	**14.500**	**8.500**	**3.305,71**
522		**Deckungsring 522**			
	5.6400.020000	Maschinen und maschinelle Anlagen	4.200	1.100	0,00
	5.6400.030000	Werkzeuge und sonstige Erzeugungsmittel	7.200	5.800	1.024,88
		Summe Ringnr. 522	**11.400**	**6.900**	**1.024,88**
526		**Deckungsring 526**			
	5.8593.006200	Sonstige Grundstückseinrichtungen	45.000	46.000	104.294,92
	5.8593.042200	Amts-, Betriebs- und Geschäftsausstattung	2.000	5.000	0,00
		Summe Ringnr. 526	**47.000**	**51.000**	**104.294,92**
532		**Deckungsring 532**			
	5.1630.010780	Gebäude und Bauten - FF St. Ulrich	3.000	230.000	0,00
	5.1630.042780	Amts-, Betriebs- und Geschäftsausstattung	2.000	20.000	0,00
		Summe Ringnr. 532	**5.000**	**250.000**	**0,00**
542		**Deckungsring 542**			
	5.1630.042000	Amts-, Betriebs- und Geschäftsausstattung	71.200	64.800	74.230,87
	5.1630.070000	Aktivierungsfähige Rechte	500	500	211,56
		Summe Ringnr. 542	**71.700**	**65.300**	**74.442,43**
553		**Deckungsring 553**			
	5.8281.042000	Amts-, Betriebs- und Geschäftsausstattung	150.000	30.000	902,50
	5.8281.061000	Im Bau befindliche Gebäude und Bauten	320.000	159.000	0,00
		Summe Ringnr. 553	**470.000**	**189.000**	**902,50**
572		**Deckungsring 572**			

Übersicht - Deckungsringe - Investive Gebarung

Ringnr.	VAST	Bezeichnung	Voranschlag 2027	Voranschlag 2026	Rechnung 2025
	5.6120.002000	Straßenbauten	1.875.000	2.710.000	677.488,11
	5.6120.006100	Sonstige Grundstückseinrichtungen	15.000	15.000	0,00
	5.8160.005100	Anlagen zu Straßenbauten	100.000	255.000	232.782,88
		Summe Ringnr. 572	**1.990.000**	**2.980.000**	**910.270,99**
589		**Deckungsring 589**			
	5.8400.001000	Unbebaute Grundstücke	250.000	1.043.000	395.672,50
	5.8400.070000	Aktivierungsfähige Rechte	1.000	151.000	0,00
		Summe Ringnr. 589	**251.000**	**1.194.000**	**395.672,50**
594		**Deckungsring 594**			
	5.8150.006100	Sonstige Grundstückseinrichtungen - Parkanlagen	25.000	25.000	18.389,49
	5.8150.042100	Amts-, Betriebs- und Geschäftsausstattung	45.000	88.000	29.200,90
		Summe Ringnr. 594	**70.000**	**113.000**	**47.590,39**
595		**Deckungsring 595**			
	5.8200.010100	Gebäude und Bauten	17.000	185.000	320.548,88
	5.8200.042100	Amts-, Betriebs- und Geschäftsausstattung	7.000	18.500	1.968,76
	5.8200.050100	Sonderanlagen	425.000	874.000	361.103,54
		Summe Ringnr. 595	**449.000**	**1.077.500**	**683.621,18**

Nachweis der Investitionstätigkeit und deren Finanzierung

Voranschlag

Haushaltsjahr: 2027			Investition	Finanzierung							Ergebnis	
Vorhaben-code	Vorhabenbezeichnung	Ansatz	Anschaffungs- oder Herstellungs-kosten	Mittel aus Geldfluss aus der operativen Gebarung	Gemeinde-Bedarfs-zuweisungen	Haushalts-rücklagen	Subventionen/sonstige Kapital-transfers	Darlehen	Finanzier-ungsleasing	Veräußerung langfristiges Vermögen und sonstiges	Finanzier-ungsergebnis	Offene Verbindlich-keiten/ Forderungen
I. Investive Einzelvorhaben												
I b) Investive Einzelvorhaben - Mehrjährig												
1000004	EDV - Amtsausstattung	0160	76.500	0	0	0	0	46.000	0	30.000	-500	
		2110	0	0	0	0	0	0	0	0		
		Summe (SU)	76.500	0	0	0	0	46.000	0	30.000	-500	0
1000005	EDV - Aktivierungsfähige Rechte	0160	110.500	0	0	0	80.000	31.000	0	0	500	
		0320	0	0	0	0	0	0	0	0		
		Summe (SU)	110.500	0	0	0	80.000	31.000	0	0	500	0
1000019	Fahrzeuge - Freiwillige Feuerwehren	1630	1.395.000	0	0	0	1.010.700	324.300	0	60.000	0	
		Summe (SU)	1.395.000	0	0	0	1.010.700	324.300	0	60.000	0	0
1000027	VS 1 Khevenhüller - Generalsanierung VE 390	0290	50.000	0	0	0	0	50.000	0	0	0	
		1630	0	0	0	0	0	0	0	0		
		2110	0	0	0	0	0	0	0	0		
		Summe (SU)	50.000	0	0	0	0	50.000	0	0	0	0
1000055	KG Maria Gail - Gebäude - VE 615	2400	1.100	0	0	1.100	0	0	0	0	0	
		Summe (SU)	1.100	0	0	1.100	0	0	0	0	0	0
1000075	Museum - Gebäude - VE 548	0000	0	0	0	0	0	0	0	0	0	
		2850	45.000	0	0	45.000	0	0	0	0		

In der Spalte Haushaltsrücklagen wird der Saldo zwischen Entnahmen und Zuführungen dargestellt

Rückführungen/Tilgungen in der Spalte \"Mittel aus Geldfluss aus der operativen Gebarung

Haushaltsjahr: 2027			Investition	Finanzierung							Ergebnis	
Vorhaben-code	Vorhabenbezeichnung	Ansatz	Anschaffungs- oder Herstellungs-kosten	Mittel aus Geldfluss aus der operativen Gebarung	Gemeinde-Bedarfs-zuweisungen	Haushalts-rücklagen	Subventionen/sonstige Kapital-transfers	Darlehen	Finanzier-ungsleasing	Veräußerung langfristiges Vermögen und sonstiges	Finanzier-ungsergebnis	Offene Verbindlich-keiten/ Forderungen
		Summe (SU)	45.000	0	0	45.000	0	0	0	0	0	0
1000081	Grundbesitz - Öffentliches Gut	6120	530.000	0	0	530.000	0	0	0	0	0	
		8593	0	0	0	0	0	0	0	0		
		Summe (SU)	530.000	0	0	530.000	0	0	0	0	0	0
1000082	Straßen-Bau und - Beleuchtung -	6120	2.513.000	0	0	288.000	2.325.000	365.000	0	0	0	
		6400	610.000	0	0	0	0	30.000	0	0		
		8160	100.000	0	0	215.000	0	0	0	0		
		8595	0	0	0	0	0	0	0	0		
		Summe (SU)	3.223.000	0	0	503.000	2.325.000	395.000	0	0	0	0
1000083	Brücken - Sanierungen - lt.	6120	2.505.500	0	0	1.490.800	0	1.014.700	0	0	0	
		Summe (SU)	2.505.500	0	0	1.490.800	0	1.014.700	0	0	0	0
1000090	Fuß- und Radwege	6160	600.000	0	0	300.000	300.000	0	0	0	0	
		Summe (SU)	600.000	0	0	300.000	300.000	0	0	0	0	0
1000100	Kinderspielplätze	8150	238.000	0	0	0	0	238.000	0	0	0	
		Summe (SU)	238.000	0	0	0	0	238.000	0	0	0	0
1000101	Maschinen und maschinelle Anlagen - 4SG	8150	153.000	0	0	0	0	153.000	0	0	0	
		Summe (SU)	153.000	0	0	0	0	153.000	0	0	0	0
1000112	Straßen - Reinigung	8140	37.000	0	0	0	0	37.000	0	0	0	
		Summe (SU)	37.000	0	0	0	0	37.000	0	0	0	0
1000122	Zentralfriedhof - VE 569	8170	80.000	0	0	0	0	0	0	80.000	0	
		Summe (SU)	80.000	0	0	0	0	0	0	80.000	0	0
1000128	Wirtschaftshof - Gebäude	8200	57.000	0	0	0	0	57.000	0	0	0	
		Summe (SU)	57.000	0	0	0	0	57.000	0	0	0	0

Haushaltsjahr: 2027			Investition	Finanzierung							Ergebnis	
Vorhaben-code	Vorhabenbezeichnung	Ansatz	Anschaffungs- oder Herstellungs-kosten	Mittel aus Geldfluss aus der operativen Gebarung	Gemeinde-Bedarfs-zuweisungen	Haushalts-rücklagen	Subventionen/sonstige Kapital-transfers	Darlehen	Finanzier-ungsleasing	Veräußerung langfristiges Vermögen und sonstiges	Finanzier-ungsergebnis	Offene Verbindlich-keiten/ Forderungen
1000130	Fuhrpark - Fahrzeuge	2660	0	0	0	0	0	0	0	0	0	
		8210	2.319.000	0	0	592.000	0	1.700.000	0	27.000		
		Summe (SU)	2.319.000	0	0	592.000	0	1.700.000	0	27.000	0	0
1000131	Abwasserbeseitigung - Kanal - Sanierung	8510	2.995.000	0	0	2.995.000	0	0	0	0	0	
		Summe (SU)	2.995.000	0	0	2.995.000	0	0	0	0	0	0
1000134	Technologiepark tpv - Hochwasserschutz-	8593	50.000	0	0	0	0	50.000	0	0	0	
		Summe (SU)	50.000	0	0	0	0	50.000	0	0	0	0
1000153	Grundbesitz - Privatgrund	8400	251.000	0	0	-1.268.000	0	0	0	1.519.000	0	
		8593	0	0	0	0	0	0	0	0		
		8595	0	0	0	0	0	0	0	0		
		Summe (SU)	251.000	0	0	-1.268.000	0	0	0	1.519.000	0	0
1000191	MS - Ausstattung von neuen	2110	0	0	0	0	0	0	0	0	0	
		2120	100.000	0	0	0	72.800	27.200	0	0		
		Summe (SU)	100.000	0	0	0	72.800	27.200	0	0	0	0
1000208	Wirtschafthof - Gebäude	8200	17.000	0	0	0	0	17.000	0	0	0	
		Summe (SU)	17.000	0	0	0	0	17.000	0	0	0	0
1000217	Gebäude Rathaus - VE 300	0290	310.000	0	0	174.000	0	136.000	0	0	0	
		Summe (SU)	310.000	0	0	174.000	0	136.000	0	0	0	0
1000239	Kanal - Ausbau	0102	0	0	0	0	0	0	0	0	0	
		8510	585.000	0	0	585.000	0	0	0	0		
		Summe (SU)	585.000	0	0	585.000	0	0	0	0	0	0
1000318	Schule und KG am Stadtpark - Generalsanierung	0290	0	0	0	0	0	0	0	0	0	
		2110	20.000	0	0	0	1.790.000	0	0	0		

Haushaltsjahr: 2027			Investition	Finanzierung							Ergebnis	
Vorhaben-code	Vorhabenbezeichnung	Ansatz	Anschaffungs- oder Herstellungs-kosten	Mittel aus Geldfluss aus der operativen Gebarung	Gemeinde-Bedarfs-zuweisungen	Haushalts-rücklagen	Subventionen/sonstige Kapital-transfers	Darlehen	Finanzier-ungsleasing	Veräußerung langfristiges Vermögen und sonstiges	Finanzier-ungsergebnis	Offene Verbindlich-keiten/ Forderungen
		2400	20.000	0	0	-2.475.000	725.000	0	0	0		
		Summe (SU)	40.000	0	0	-2.475.000	2.515.000	0	0	0	0	0
1000393	Straßenbauten - Wohngebietserschließungen	6120	315.000	0	0	0	20.000	295.000	0	0	0	
		Summe (SU)	315.000	0	0	0	20.000	295.000	0	0	0	0
1000405	Wirtschaftshof - Öffentliche Beleuchtung und Uhren	8160	405.000	0	0	205.000	0	200.000	0	0	0	
		Summe (SU)	405.000	0	0	205.000	0	200.000	0	0	0	0
1000464	Stadthalle Villach - Investitionszuschuss für	2640	1.000	0	0	1.000	0	0	0	0	0	
		Summe (SU)	1.000	0	0	1.000	0	0	0	0	0	0
1000466	Volkshäuser	3800	105.000	0	0	105.000	0	0	0	0	0	
		Summe (SU)	105.000	0	0	105.000	0	0	0	0	0	0
1000469	Bundesflüsse - Hochwasserschutz	6300	100.000	0	0	0	0	350.000	0	0	0	
		6390	250.000	0	0	0	0	0	0	0		
		Summe (SU)	350.000	0	0	0	0	350.000	0	0	0	0
1000487	Hausanschlüsse	8510	150.000	0	0	150.000	0	0	0	0	0	
		Summe (SU)	150.000	0	0	150.000	0	0	0	0	0	0
1000488	Radwege-Land+ÖBB	6120	0	0	0	0	0	0	0	0	0	
		6160	1.180.000	0	0	680.000	270.000	230.000	0	0		
		8160	0	0	0	0	0	0	0	0		
		Summe (SU)	1.180.000	0	0	680.000	270.000	230.000	0	0	0	0
1000496	FF Landskron - Neubau Rüsthaus	1630	50.000	0	0	0	0	50.000	0	0	0	
		Summe (SU)	50.000	0	0	0	0	50.000	0	0	0	0

In der Spalte Haushaltsrücklagen wird der Saldo zwischen Entnahmen und Zuführungen dargestellt

Rückführungen/Tilgungen in der Spalte \"Mittel aus Geldfluss aus der operativen Gebarung

Haushaltsjahr: 2027			Investition	Finanzierung							Ergebnis	
Vorhaben-code	Vorhabenbezeichnung	Ansatz	Anschaffungs- oder Herstellungs-kosten	Mittel aus Geldfluss aus der operativen Gebarung	Gemeinde-Bedarfs-zuweisungen	Haushalts-rücklagen	Subventionen/sonstige Kapital-transfers	Darlehen	Finanzier-ungsleasing	Veräußerung langfristiges Vermögen und sonstiges	Finanzier-ungsergebnis	Offene Verbindlich-keiten/ Forderungen
1000499	LCAS	8593	0	0	0	0	0	0	0	0	0	
		8595	50.000	0	0	0	0	50.000	0	0		
		Summe (SU)	50.000	0	0	0	0	50.000	0	0	0	0
1000592	Photovoltaik Freifläche	8700	50.000	0	0	50.000	0	0	0	0	0	
		Summe (SU)	50.000	0	0	50.000	0	0	0	0	0	0
1000605	VS 2 Friedensschule/SEF	2110	30.000	0	0	0	0	30.000	0	0	0	
		2130	0	0	0	0	0	0	0	0		
		Summe (SU)	30.000	0	0	0	0	30.000	0	0	0	0
1000615	Kläranlage - LKW mit Lastenkran	8513	360.000	0	0	360.000	0	0	0	0	0	
		Summe (SU)	360.000	0	0	360.000	0	0	0	0	0	0
1000621	Hochwasserschutz St. Magdalen - Lagerhalle	6350	0	0	0	-356.000	356.000	0	0	0	0	
		Summe (SU)	0	0	0	-356.000	356.000	0	0	0	0	0
1000639	Straßenaufschließung Bogenfeld	8411	36.000	0	0	0	0	36.000	0	0	0	
		Summe (SU)	36.000	0	0	0	0	36.000	0	0	0	0
1000641	Straßenbauten - Bushaltestellen	6992	52.000	0	0	0	0	52.000	0	0	0	
		Summe (SU)	52.000	0	0	0	0	52.000	0	0	0	0
1000675	Kaiser Josefs Markt Neu	8281	470.000	0	0	0	100.000	370.000	0	0	0	
		Summe (SU)	470.000	0	0	0	100.000	370.000	0	0	0	0

Haushaltsjahr: 2027			Investition	Finanzierung							Ergebnis	
Vorhaben-code	Vorhabenbezeichnung	Ansatz	Anschaffungs- oder Herstellungs-kosten	Mittel aus Geldfluss aus der operativen Gebarung	Gemeinde-Bedarfs-zuweisungen	Haushalts-rücklagen	Subventionen/sonstige Kapital-transfers	Darlehen	Finanzier-ungsleasing	Veräußerung langfristiges Vermögen und sonstiges	Finanzier-ungsergebnis	Offene Verbindlich-keiten/ Forderungen
1000681	Überschussschlammentwässerung	8513	200.000	0	0	200.000	0	0	0	0	0	
		Summe (SU)	200.000	0	0	200.000	0	0	0	0	0	0
1000683	VS 4 Völkendorf	2110	153.000	0	0	-70.000	223.000	0	0	0	0	
		Summe (SU)	153.000	0	0	-70.000	223.000	0	0	0	0	0
1000692	ASZ - Umladehalle	8520	80.000	0	0	80.000	0	0	0	0	0	
		Summe (SU)	80.000	0	0	80.000	0	0	0	0	0	0
1000693	Deponie Auenpark - Altlastensanierung	8520	32.300.000	0	0	0	25.600.000	6.700.000	0	0	0	
		Summe (SU)	32.300.000	0	0	0	25.600.000	6.700.000	0	0	0	0
1000698	ViTal - Baum-Pflanzung	6127	50.000	0	0	0	50.000	0	0	0	0	
		8153	89.200	0	0	0	89.200	0	0	0		
		Summe (SU)	139.200	0	0	0	139.200	0	0	0	0	0
1000700	StVO Maßnahmen Villach	6400	70.000	0	0	70.000	0	0	0	0	0	
		Summe (SU)	70.000	0	0	70.000	0	0	0	0	0	0
1000707	Revitalisierung Hotel Europa	8531	250.000	0	0	0	0	250.000	0	0	0	
		Summe (SU)	250.000	0	0	0	0	250.000	0	0	0	0
Summe investive Einzelvorhaben - Mehrjährig			**52.564.800**	**0**	**0**	**4.947.900**	**33.011.700**	**12.889.200**	**0**	**1.716.000**	**0**	
Summe investive Einzelvorhaben			**52.564.800**	**0**	**0**	**4.947.900**	**33.011.700**	**12.889.200**	**0**	**1.716.000**	**0**	

Haushaltsjahr: 2027			Investition	Finanzierung							Ergebnis	
Vorhaben-code	Vorhabenbezeichnung	Ansatz	Anschaffungs- oder Herstellungs-kosten	Mittel aus Geldfluss aus der operativen Gebarung	Gemeinde-Bedarfs-zuweisungen	Haushalts-rücklagen	Subventionen/sonstige Kapital-transfers	Darlehen	Finanzier-ungsleasing	Veräußerung langfristiges Vermögen und sonstiges	Finanzier-ungsergebnis	Offene Verbindlich-keiten/ Forderungen
II. Sonstige Investitionen												
2000002	Amts-, Betriebs- und Geschäftsausstattungen (2HL)	0001	1.700	0	0	0	0	24.200	0	0	0	
		0100	0	0	0	0	0	0	0	0		
		0102	3.000	0	0	0	0	0	0	0		
		0103	0	0	0	0	0	0	0	0		
		0104	0	0	0	0	0	0	0	0		
		0110	0	0	0	0	0	0	0	0		
		0130	8.200	0	0	0	0	0	0	0		
		0140	0	0	0	0	0	0	0	0		
		0150	0	0	0	0	0	0	0	0		
		0152	0	0	0	0	0	0	0	0		
		0160	0	0	0	0	0	0	0	0		
		0180	0	0	0	0	0	0	0	0		
		0200	0	0	0	0	0	0	0	0		
		0201	0	0	0	0	0	0	0	0		
		0220	3.500	0	0	0	0	0	0	0		
		0230	0	0	0	0	0	0	0	0		
		0290	0	0	0	0	0	0	0	0		
		0300	0	0	0	0	0	0	0	0		
		0310	1.500	0	0	0	0	0	0	0		
		0320	0	0	0	0	0	0	0	0		
		0330	0	0	0	0	0	0	0	0		
		0340	1.100	0	0	0	0	0	0	0		
		0630	0	0	0	0	0	0	0	0		
		0940	0	0	0	0	0	0	0	0		
		1300	0	0	0	0	0	0	0	0		
		1310	0	0	0	0	0	0	0	0		
		1330	0	0	0	0	0	0	0	0		
		2000	300	0	0	0	0	0	0	0		

Haushaltsjahr: 2027			Investition	Finanzierung							Ergebnis	
Vorhaben-code	Vorhabenbezeichnung	Ansatz	Anschaffungs- oder Herstellungs-kosten	Mittel aus Geldfluss aus der operativen Gebarung	Gemeinde-Bedarfs-zuweisungen	Haushalts-rücklagen	Subventionen/sonstige Kapital-transfers	Darlehen	Finanzier-ungsleasing	Veräußerung langfristiges Vermögen und sonstiges	Finanzier-ungsergebnis	Offene Verbindlich-keiten/ Forderungen
		2400	0	0	0	0	0	0	0	0		
		2591	0	0	0	0	0	0	0	0		
		2621	0	0	0	0	0	0	0	0		
		2850	1.500	0	0	0	0	0	0	0		
		3000	500	0	0	0	0	0	0	0		
		3110	0	0	0	0	0	0	0	0		
		3900	0	0	0	0	0	0	0	0		
		4000	0	0	0	0	0	0	0	0		
		4010	500	0	0	0	0	0	0	0		
		4292	0	0	0	0	0	0	0	0		
		4690	0	0	0	0	0	0	0	0		
		5000	300	0	0	0	0	0	0	0		
		5010	0	0	0	0	0	0	0	0		
		5130	0	0	0	0	0	0	0	0		
		5160	0	0	0	0	0	0	0	0		
		5200	0	0	0	0	0	0	0	0		
		5280	0	0	0	0	0	0	0	0		
		8020	1.000	0	0	0	0	0	0	0		
		8150	600	0	0	0	0	0	0	0		
		8200	0	0	0	0	0	0	0	0		
		8513	0	0	0	0	0	0	0	0		
		8520	0	0	0	0	0	0	0	0		
		8531	0	0	0	0	0	0	0	0		
		8941	0	0	0	0	0	0	0	0		
		9000	500	0	0	0	0	0	0	0		
		9500	0	0	0	0	0	0	0	0		
		Summe (SU)	24.200	0	0	0	0	24.200	0	0	0	0
2000043	Volksschulen - Klassen-Einrichtungen	2110	83.300	0	0	83.300	0	0	0	0	0	
		Summe (SU)	83.300	0	0	83.300	0	0	0	0	0	0

Haushaltsjahr: 2027			Investition	Finanzierung							Ergebnis	
Vorhaben-code	Vorhabenbezeichnung	Ansatz	Anschaffungs- oder Herstellungs-kosten	Mittel aus Geldfluss aus der operativen Gebarung	Gemeinde-Bedarfs-zuweisungen	Haushalts-rücklagen	Subventionen/sonstige Kapital-transfers	Darlehen	Finanzier-ungsleasing	Veräußerung langfristiges Vermögen und sonstiges	Finanzier-ungsergebnis	Offene Verbindlich-keiten/ Forderungen
2000047	MS 3 Völkendorf	2120	160.000	0	0	0	160.000	0	0	0	0	
		Summe (SU)	160.000	0	0	0	160.000	0	0	0	0	0
2000048	Mittelschulen - Klassen-Einrichtungen	2110	0	0	0	0	0	0	0	0	0	
		2120	90.600	0	0	0	0	90.600	0	0		
		Summe (SU)	90.600	0	0	0	0	90.600	0	0	0	0
2000056	Kindergärten - Amtsausstattung	2400	20.000	0	0	0	0	20.000	0	0	0	
		Summe (SU)	20.000	0	0	0	0	20.000	0	0	0	0
2000079	Maschinen und Geräte - 4W	3690	46.000	0	0	0	0	46.000	0	0	0	
		Summe (SU)	46.000	0	0	0	0	46.000	0	0	0	0
2000084	Maschinen und maschinelle Anlagen	6120	47.000	0	0	0	0	47.000	0	0	0	
		8210	0	0	0	0	0	0	0	0		
		Summe (SU)	47.000	0	0	0	0	47.000	0	0	0	0
2000089	Rathausplatz - Sonnensegel	6124	15.000	0	0	5.000	0	10.000	0	0	0	
		6160	0	0	0	0	0	0	0	0		
		Summe (SU)	15.000	0	0	5.000	0	10.000	0	0	0	0
2000091	Fahrradabstellanlagen	6160	2.000	0	0	2.000	0	0	0	0	0	
		Summe (SU)	2.000	0	0	2.000	0	0	0	0	0	0
2000095	STVO Maßnahmen - Villach	6400	60.000	0	0	30.000	0	30.000	0	0	0	
		Summe (SU)	60.000	0	0	30.000	0	30.000	0	0	0	0
2000099	Grünflächen - Grundstückseinrichtungen	8150	26.000	0	0	26.000	0	0	0	0	0	
		9800	0	0	0	0	0	0	0	0		
		Summe (SU)	26.000	0	0	26.000	0	0	0	0	0	0

Haushaltsjahr: 2027			Investition	Finanzierung							Ergebnis	
Vorhaben-code	Vorhabenbezeichnung	Ansatz	Anschaffungs- oder Herstellungs-kosten	Mittel aus Geldfluss aus der operativen Gebarung	Gemeinde-Bedarfs-zuweisungen	Haushalts-rücklagen	Subventionen/sonstige Kapital-transfers	Darlehen	Finanzier-ungsleasing	Veräußerung langfristiges Vermögen und sonstiges	Finanzier-ungsergebnis	Offene Verbindlich-keiten/ Forderungen
2000102	Gartenanlagen - Ausstattung	8150	5.000	0	0	4.500	500	0	0	0	0	
		9800	0	0	0	0	0	0	0	0		
		Summe (SU)	5.000	0	0	4.500	500	0	0	0	0	0
2000103	Bäume - Hitzeschutz	8150	80.000	0	0	0	1.000	79.000	0	0	0	
		9800	0	0	0	0	0	0	0	0		
		Summe (SU)	80.000	0	0	0	1.000	79.000	0	0	0	0
2000121	Waldfriedhof - Wand- und Erd-Urnen-Anlagen	8150	0	0	0	0	0	0	0	65.000	65.000	
		8170	65.000	0	0	0	0	0	0	0	-65.000	
		Summe (SU)	65.000	0	0	0	0	0	0	65.000	0	0
2000129	Maschinen u. maschinelle Anlagen Fuhrpark 4W	8210	130.000	0	0	0	0	130.000	0	0	0	
		Summe (SU)	130.000	0	0	0	0	130.000	0	0	0	0
2000133	tpv - Amtsausstattung	8593	2.000	0	0	2.000	0	0	0	0	0	
		Summe (SU)	2.000	0	0	2.000	0	0	0	0	0	0
2000141	Bambergsäle - Amtsausstattung	8941	7.000	0	0	0	0	7.000	0	0	0	
		Summe (SU)	7.000	0	0	0	0	7.000	0	0	0	0
2000215	Feuerwehren - Tragkraftspritzen - Austausch	1630	19.500	0	0	16.500	3.000	0	0	0	0	
		9800	0	0	0	0	0	0	0	0		
		Summe (SU)	19.500	0	0	16.500	3.000	0	0	0	0	0
2000247	Vermessungsamt	0320	95.000	0	0	95.000	0	0	0	0	0	
		Summe (SU)	95.000	0	0	95.000	0	0	0	0	0	0
2000260	Waldfriedhof	8170	37.000	0	0	37.000	0	0	0	0	0	
		Summe (SU)	37.000	0	0	37.000	0	0	0	0	0	0

Haushaltsjahr: 2027			Investition	Finanzierung							Ergebnis	
Vorhaben-code	Vorhabenbezeichnung	Ansatz	Anschaffungs- oder Herstellungs-kosten	Mittel aus Geldfluss aus der operativen Gebarung	Gemeinde-Bedarfs-zuweisungen	Haushalts-rücklagen	Subventionen/sonstige Kapital-transfers	Darlehen	Finanzier-ungsleasing	Veräußerung langfristiges Vermögen und sonstiges	Finanzier-ungsergebnis	Offene Verbindlich-keiten/ Forderungen
2000262	Technologiepark tpv - Leitsystem	8593	45.000	0	0	45.000	0	0	0	0	0	
		8993	0	0	0	0	0	0	0	0		
		Summe (SU)	45.000	0	0	45.000	0	0	0	0	0	0
2000278	Entsiegelung	6124	70.000	0	0	0	0	70.000	0	0	0	
		8593	0	0	0	0	0	0	0	0		
		Summe (SU)	70.000	0	0	0	0	70.000	0	0	0	0
2000337	Sportanlage Völkendorf	2620	250.000	0	0	150.000	100.000	0	0	0	0	
		Summe (SU)	250.000	0	0	150.000	100.000	0	0	0	0	0
2000362	Kleingerätewerkstätte - Ausstattung	8150	5.000	0	0	5.000	0	0	0	0	0	
		Summe (SU)	5.000	0	0	5.000	0	0	0	0	0	0
2000425	Sportzentrum Landskron	2620	7.000	0	0	0	0	7.000	0	0	0	
		Summe (SU)	7.000	0	0	0	0	7.000	0	0	0	0
2000442	2T - Kleininvestitionen	6124	2.000	0	0	2.000	0	0	0	0	0	
		8510	0	0	0	0	0	0	0	0		
		Summe (SU)	2.000	0	0	2.000	0	0	0	0	0	0
2000443	4A - Kleininvestitionen (ARA und Pumpstationen)	8510	69.200	0	0	153.200	0	0	0	0	0	
		8513	89.500	0	0	0	0	5.500	0	0		
		Summe (SU)	158.700	0	0	153.200	0	5.500	0	0	0	0
2000446	M1J - Kleininvestitionen	2591	1.500	0	0	0	0	1.500	0	0	0	
		Summe (SU)	1.500	0	0	0	0	1.500	0	0	0	0
2000447	3MA - Kleininvestitionen	2850	13.000	0	0	18.000	0	0	0	0	0	
		3900	5.000	0	0	0	0	0	0	0		
		Summe (SU)	18.000	0	0	18.000	0	0	0	0	0	0
2000449	4F - Kleininvestitionen	1630	143.500	0	0	0	0	139.000	0	0	0	

Haushaltsjahr: 2027			Investition	Finanzierung							Ergebnis	
Vorhaben-code	Vorhabenbezeichnung	Ansatz	Anschaffungs- oder Herstellungs-kosten	Mittel aus Geldfluss aus der operativen Gebarung	Gemeinde-Bedarfs-zuweisungen	Haushalts-rücklagen	Subventionen/sonstige Kapital-transfers	Darlehen	Finanzier-ungsleasing	Veräußerung langfristiges Vermögen und sonstiges	Finanzier-ungsergebnis	Offene Verbindlich-keiten/ Forderungen
		1790	29.500	0	0	0	0	34.000	0	0		
		Summe (SU)	173.000	0	0	0	0	173.000	0	0	0	0
2000451	4SG - Kleininvestitionen	8150	8.000	0	0	8.000	0	0	0	0	0	
		Summe (SU)	8.000	0	0	8.000	0	0	0	0	0	0
2000452	4SGF - Kleininvestitionen	8170	3.800	0	0	3.800	0	0	0	0	0	
		Summe (SU)	3.800	0	0	3.800	0	0	0	0	0	0
2000453	4W - Kleininvestitionen	3690	52.400	0	0	0	0	0	0	0	0	
		6120	26.800	0	0	0	0	28.200	0	0		
		6400	33.400	0	0	0	0	20.800	0	0		
		8140	67.200	0	0	0	0	199.300	0	0		
		8160	5.300	0	0	0	0	0	0	0		
		8200	68.300	0	0	0	0	40.100	0	0		
		8210	195.800	0	0	0	0	160.800	0	0		
		Summe (SU)	449.200	0	0	0	0	449.200	0	0	0	0
2000459	M1KH - Kleininvestitionen	2400	36.100	0	0	0	0	36.100	0	0	0	
		2402	0	0	0	0	0	0	0	0		
		2500	20.900	0	0	0	0	20.900	0	0		
		Summe (SU)	57.000	0	0	0	0	57.000	0	0	0	0
2000465	Villacher Alpenarena - Kapitaltransfer	2661	68.000	0	0	0	0	68.000	0	0	0	
		Summe (SU)	68.000	0	0	0	0	68.000	0	0	0	0
2000471	Stadtpark	8150	50.000	0	0	0	0	50.000	0	0	0	
		Summe (SU)	50.000	0	0	0	0	50.000	0	0	0	0
2000472	Zentralfriedhof	8170	11.000	0	0	0	0	11.000	0	0	0	
		Summe (SU)	11.000	0	0	0	0	11.000	0	0	0	0

Haushaltsjahr: 2027			Investition	Finanzierung							Ergebnis	
Vorhaben-code	Vorhabenbezeichnung	Ansatz	Anschaffungs- oder Herstellungs-kosten	Mittel aus Geldfluss aus der operativen Gebarung	Gemeinde-Bedarfs-zuweisungen	Haushalts-rücklagen	Subventionen/sonstige Kapital-transfers	Darlehen	Finanzier-ungsleasing	Veräußerung langfristiges Vermögen und sonstiges	Finanzier-ungsergebnis	Offene Verbindlich-keiten/ Forderungen
2000477	Anschlussbahn tpv-Stahlfachwerkbrücke-Sanierung	8751	100.000	0	0	100.000	0	0	0	0	0	
		Summe (SU)	100.000	0	0	100.000	0	0	0	0	0	0
2000483	GG2E/GG2K/GG2G - sonstige Kleininvestitionen	0300	0	0	0	0	0	0	0	0	0	
		5220	400	0	0	0	0	400	0	0		
		5290	0	0	0	0	0	0	0	0		
		Summe (SU)	400	0	0	0	0	400	0	0	0	0
2000485	M1S - Kleininvestitionen	2110	10.100	0	0	0	0	24.700	0	0	0	
		2120	8.700	0	0	0	0	3.700	0	0		
		2130	0	0	0	0	0	0	0	0		
		2140	29.000	0	0	0	0	24.800	0	0		
		3200	5.600	0	0	0	0	200	0	0		
		Summe (SU)	53.400	0	0	0	0	53.400	0	0	0	0
2000486	Erweiterung LWL Verkabelung	0160	25.000	0	0	25.000	0	0	0	0	0	
		Summe (SU)	25.000	0	0	25.000	0	0	0	0	0	0
2000492	M1HR - Kleininvestitionen	0110	0	0	0	0	0	0	0	0	0	
		Summe (SU)	0	0	0	0	0	0	0	0	0	0
2000493	2TVV Verkehrsplanung	0310	8.000	0	0	8.000	0	0	0	0	0	
		Summe (SU)	8.000	0	0	8.000	0	0	0	0	0	0
2000507	Sportplätze	2020	0	0	0	0	0	0	0	0	0	
		2620	4.000	0	0	0	0	0	0	0		
		2621	29.000	0	0	0	0	33.000	0	0		
		2630	0	0	0	0	0	0	0	0		
		Summe (SU)	33.000	0	0	0	0	33.000	0	0	0	0
2000517	Urban Gardening	8150	14.000	0	0	14.000	0	0	0	0	0	

Haushaltsjahr: 2027			Investition	Finanzierung							Ergebnis	
Vorhaben-code	Vorhabenbezeichnung	Ansatz	Anschaffungs- oder Herstellungs-kosten	Mittel aus Geldfluss aus der operativen Gebarung	Gemeinde-Bedarfs-zuweisungen	Haushalts-rücklagen	Subventionen/sonstige Kapital-transfers	Darlehen	Finanzier-ungsleasing	Veräußerung langfristiges Vermögen und sonstiges	Finanzier-ungsergebnis	Offene Verbindlich-keiten/ Forderungen
		Summe (SU)	14.000	0	0	14.000	0	0	0	0	0	0
2000528	Grüne Ecken	8120	0	0	0	0	0	0	0	0	0	
		8150	30.000	0	0	30.000	0	0	0	0		
		Summe (SU)	30.000	0	0	30.000	0	0	0	0	0	0
2000531	Stadtverkehr	6120	15.000	0	0	15.000	0	0	0	0	0	
		Summe (SU)	15.000	0	0	15.000	0	0	0	0	0	0
2000535	4A - Kleininvestitionen (Kanal)	8510	207.100	0	0	207.100	0	0	0	0	0	
		Summe (SU)	207.100	0	0	207.100	0	0	0	0	0	0
2000544	Errichtung E-Tankstelle 22 kW AC, Wirtschaftshof	8200	422.000	0	0	167.000	255.000	0	0	0	0	
		Summe (SU)	422.000	0	0	167.000	255.000	0	0	0	0	0
2000565	Kläranlage - Anlagenteile-Erneuerung	8513	150.000	0	0	150.000	0	0	0	0	0	
		Summe (SU)	150.000	0	0	150.000	0	0	0	0	0	0
2000599	VS 2 Friedenspark	2110	65.000	0	0	65.000	0	0	0	0	0	
		Summe (SU)	65.000	0	0	65.000	0	0	0	0	0	0
2000607	VS 3 Lind - Teildachsanierung	2110	55.000	0	0	8.000	47.000	0	0	0	0	
		Summe (SU)	55.000	0	0	8.000	47.000	0	0	0	0	0
2000610	MS 4 Landskron - Erneuerung Akustikdecken	2120	90.000	0	0	0	0	90.000	0	0	0	
		Summe (SU)	90.000	0	0	0	0	90.000	0	0	0	0
2000617	Blockheizkraftwerk	8513	25.000	0	0	25.000	0	0	0	0	0	
		Summe (SU)	25.000	0	0	25.000	0	0	0	0	0	0
2000631	VS 3 Lind	2110	140.000	0	0	0	0	140.000	0	0	0	

Haushaltsjahr: 2027			Investition	Finanzierung							Ergebnis	
Vorhaben-code	Vorhabenbezeichnung	Ansatz	Anschaffungs- oder Herstellungs-kosten	Mittel aus Geldfluss aus der operativen Gebarung	Gemeinde-Bedarfs-zuweisungen	Haushalts-rücklagen	Subventionen/sonstige Kapital-transfers	Darlehen	Finanzier-ungsleasing	Veräußerung langfristiges Vermögen und sonstiges	Finanzier-ungsergebnis	Offene Verbindlich-keiten/ Forderungen
		Summe (SU)	140.000	0	0	0	0	140.000	0	0	0	0
2000637	FF St. Ulrich	1630	5.000	0	0	0	0	5.000	0	0	0	
		Summe (SU)	5.000	0	0	0	0	5.000	0	0	0	0
2000638	Abfallbehälter für den öffentlichen Raum	8520	30.000	0	0	30.000	0	0	0	0	0	
		Summe (SU)	30.000	0	0	30.000	0	0	0	0	0	0
2000664	Kläranlage - Errichtung einer	8513	20.000	0	0	20.000	0	0	0	0	0	
		Summe (SU)	20.000	0	0	20.000	0	0	0	0	0	0
2000665	Kompaktanlage Fällmitteldosierung	8513	55.000	0	0	55.000	0	0	0	0	0	
		Summe (SU)	55.000	0	0	55.000	0	0	0	0	0	0
2000687	KDC - Batteriespeicher	8200	3.000	0	0	0	0	3.000	0	0	0	
		Summe (SU)	3.000	0	0	0	0	3.000	0	0	0	0
2000690	Beteiligungen	9140	35.000	0	0	35.000	0	0	0	0	0	
		Summe (SU)	35.000	0	0	35.000	0	0	0	0	0	0
2000704	Container für Wahl	0240	2.000	0	0	2.000	0	0	0	0	0	
		Summe (SU)	2.000	0	0	2.000	0	0	0	0	0	0
Summe Sonstige Investitionen			**3.974.700**	**0**	**0**	**1.642.400**	**566.500**	**1.700.800**	**0**	**65.000**	**0**	
Gesamtsumme			**56.539.500**	**0**	**0**	**6.590.300**	**33.578.200**	**14.590.000**	**0**	**1.781.000**	**0**	

Investmentfondvermögen

Fondsbezeichnung	Kapitalanlagegesellschaft	Betrag
R 50	Amundi Austria Investment GmbH - 1.372 Anteile	42.371.600
	Stand per 30.10.2026	42.371.600

(davon 15 Anteile KFA)

S T E L L E N P L A N 2 0 2 7 (gemäß § 5 Abs. 1 Z. 4 VRV 2015)

BESOLDUNGSGRUPPEN gemäß § 2 Kärntner Stadtbeamtengesetz 1993:

Bedienstete der Allgemeinen Verwaltung	460
Bedienstete in handwerklicher Verwendung	276
Bedienstete in Verwendung als Kindergärtner/innen und Horterzieher/innen	230
Bedienstete insgesamt	**966**

VERWENDUNGSGRUPPEN gemäß § 3 Kärntner Stadtbeamtengesetz 1993:

Bedienstete der Allgemeinen Verwaltung		Bedienstete in handwerklicher Verwendung		Kindergärtner/innen und Horterzieher/innen	
A/IX	1	1/V	12	Insgesamt	**230**
A/VIII	5	2/V	2		
A/VII/VIII	11	2/IV	49		
A/VII	32	2	32		
A/VI/VII	18	3 (2)	85		
B/VII	8	4 (3)	68		
B/VI/VII	14	5 (4)	28		
B/VI	152	Insgesamt	**276**		
B	79				
C/V	59				
C	70				
D	1				
E	10				
Insgesamt	**460**				

Planstellen insgesamt	**966**

PLANSTELLEN gemäß § 4 Kärntner Stadtbeamtengesetz 1993:

Bereich	Allgemeine Verwaltung	Handwerkliche Verwendung	Kindergärtner/innen Horterzieher/innen	Ingesamt
Magistratsdirektion	3	0	0	3
Referenten-/Referentinnenbetreuung	5	0	0	5
Stadtrechnungshof	5	0	0	5
Büro des Bürgermeisters	8	0	0	8
MD Sektion 1 - Human Resources, Bildung & Diversität	41	46	230	317
MD Sektion 2 - Transformation, Digitalisierung & Öffentlichkeitsarbeit	40	1	0	41
MD Sektion 3 - Recht	7	0	0	7
Geschäftsgruppe 1 - Behördenverwaltung	126	3	0	129
Geschäftsgruppe 2 - Bau	58	32	0	90
Geschäftsgruppe 3 - Finanzen und Wirtschaft	58	2	0	60
Geschäftsgruppe 4 - Betriebe und Unternehmen	68	188	0	256
Personalreserve	41	4	0	45
Insgesamt	**460**	**276**	**230**	**966**

Anlage 6a - Nachweis über Transferzahlungen

Voranschlag

Transferzahlungen von/an Bund, Bundesfonds, Bundeskammern		
Art	Summe Einzahlungen	Summe Auszahlungen
Kapitaltransfers	19.491.900	100
Transfers	11.124.200	36.000
Transferzahlungen von/an Länder, Landesfonds, Landeskammern		
Art	Summe Einzahlungen	Summe Auszahlungen
Kapitaltransfers	4.077.800	1.270.100
Transfers	11.137.400	75.294.000
Transferzahlungen von/an Gemeinden, Gemeindeverbände, Gemeindefonds		
Art	Summe Einzahlungen	Summe Auszahlungen
Kapitaltransfers		30.000
Transfers	1.225.600	8.200
Transferzahlungen von/an Sozialversicherungsträger		
Art	Summe Einzahlungen	Summe Auszahlungen
Kapitaltransfers		
Transfers	880.900	56.100
Transferzahlungen von/an sonst. Träger des öffentlichen Rechts		
Art	Summe Einzahlungen	Summe Auszahlungen
Kapitaltransfers	1.110.700	
Transfers	208.000	1.845.100

Anlage 6b - Nachweis über Haushaltsrücklagen und Zahlungsmittelreserven

Voranschlag

Nummer	Verwendungszweck	Ansatz/Konto	Rücklagenstand 31.12.2026	Veränderungen in 2027		Rücklagenstand 31.12.2027	Zahlungsmittelreserven		
				Zuführungen	Entnahmen		31.12.2026	31.12.2027	Nachweis
Zweckgebundene Haushaltsrücklagen									
R0000005	KFA - 7/8/94502	0180/934000	2.007.572	0	381.000	1.626.572	0	0	
R0000006	Naturpark 7/8/94812	5200/934000	10.000	0	0	10.000	0	0	
R0000008	Polytechnische Schule 7/8/94802	2140/934000	366.991	0	0	366.991	0	0	
R0000009	Parkpl., Straßenverkehr, Citybus - 7/8/94512	6123/934000	-1.763.835	1.849.400	1.476.000	-1.390.435	0	0	
R0000010	Tourismus 7/8/94582	7700/934582	34.155	0	0	34.155	0	0	
R0000012	Friedhöfe - 7/8/94592	8170/934000	-596.956	0	273.300	-870.256	0	0	
R0000013	Grundbesitz - 7/8/94602	8400/934000	798.515	200.000	714.000	284.515	0	0	
R0000014	Abwasserbeseitigung Erhaltung - 7/8/94522	8510/934000	3.318.188	3.841.800	4.265.300	2.894.688	0	0	
R0000015	Abwasserbeseitigung Ausbau - 7/8/94532	8510/934000	3.012.499	356.000	987.900	2.380.599	0	0	
R0000016	Müllbeseitigung - 7/8/794542	8520/934000	8.998.404	666.200	110.000	9.554.604	0	0	
R0000017	Mülldeponie - 8/9/94682	8520/934000	190.350	0	0	190.350	0	0	
R0000018	Entsorgungseinr. - 7/8/94552	8520/934552	15.538	0	15.500	38	0	0	
R0000019	Hausbesitz Mietzinsreserve 7/8/94562	4800/934000	422.387	0	0	422.387	0	0	
R0000026	Horizon 2020 - 7/8/94572	6991/934000	124.324	0	0	124.324	0	0	
R0000028	Jugendzentrum -7/8/94402	2591/934000	297.823	0	0	297.823	0	0	
R0000029	KG St. Magdalen - 7/8/94412	2400/934000	292.800	0	0	292.800	0	0	
R0000030	Stadion Lind Kantine (KIG) - 7/8/94422	2621/934000	4.940	0	0	4.940	0	0	
R0000031	Rathaus (KIG) - 7/8/94432	0290/934000	174.493	0	174.000	493	0	0	
R0000032	Feuerwehr 7/8/94442	1630/934000	10.371	0	0	10.371	0	0	
R0000034	Investitionen - 7/8/94902	9000/934000	245.557	700.000	538.000	407.557	0	0	
R0000036	Rücklage (Geb.R.) - VS Landskron	2110/934000	0	70.000	65.000	5.000	0	0	
R0000037	Nachmittagsgruppen VS 7/894812	2110/934000	5.987	0	0	5.987	0	0	
R0000038	MS Lind - 7/894822	2120/934000	232.125	0	0	232.125	0	0	
R0000039	Rücklage Kapitaltransfer Bund 7/8/94912	9000/934000	4.358.989	2.131.000	1.400.800	5.089.189	0	0	
R0000040	Betriebsgebäude 7/8/9903	9000/934000	113.700	0	0	113.700	0	0	
R0000041	Betriebsabwasserreinigungsanlage 7/8/4904	9000/934000	345.785	0	0	345.785	0	0	
R0000045	Bodenfonds - 7/8/94842	8401/934000	454.273	0	0	454.273	0	0	
Zweckgebundene Haushaltsrücklagen Summe			**23.474.974**	**9.814.400**	**10.400.800**	**22.888.574**	**0**	**0**	

Voranschlag

Nummer	Verwendungszweck	Ansatz/Konto	Rücklagenstand 31.12.2026	Veränderungen in 2027 Zuführungen	Veränderungen in 2027 Entnahmen	Rücklagenstand 31.12.2027	Zahlungsmittelreserven 31.12.2026	Zahlungsmittelreserven 31.12.2027	Zahlungsmittelreserven Nachweis
Allgemeine Haushaltsrücklagen									
R0000020	Kapitalrücklage 7/8/95102	9000/934122	48.470	1.252.000	1.242.500	57.970	0	0	
R0000021	Kapitalrücklage Kelag 7/8/95122	9000/934122	1.887.826	0	1.883.100	4.726	0	0	
Allgemeine Haushaltsrücklagen Summe			**1.936.297**	**1.252.000**	**3.125.600**	**62.697**	**0**	**0**	
Gesamtsumme			**25.411.270**	**11.066.400**	**13.526.400**	**22.951.270**	**0**	**0**	

Anlage 6c - Einzelnachweis über Finanzschulden und Schuldendienst gem. § 32 Abs. 1 und 2 - Voranschlag

Angaben in Euro (gerundet auf 100 Euro)

	Ansatz und Konto	Währung	Darlehens-höhe gesamt	Buchwert/Stand 31.12. 2026	Zugang 2027	Tilgung 2027	Zinsen 2027	Summe Schuldendienst	Schulden-dienstersätze 2027	Buchwert/Stand 31.12. 2027	Nettoschulden-dienst	Laufzeit (von jjjj)	Laufzeit (bis jjjj)
1. Darlehen für Investitionszwecke													
1.1 ...von Trägern des öffentlichen Rechts													
1.1.1 ...von Bund, Bundesfonds, Bundeskammern													
1.1.2 ...von Ländern, Landesfonds, Landeskammern													
1.1.3 ...von Gemeinden, Gemeindeverbänden, Gemeindefonds													
1.1.4 ...von Sozialversicherungsträgern													
1.1.5 ...von sonstigen Trägern öffentlichen Rechts													
1.2 ...von Beteiligungen der Gebietskörperschaft (ohne Finanzunternehmen)													
1.3 ...von Unternehmen (ohne Beteiligungen und ohne Finanzunternehmen)													
1.4 ...von Finanzunternehmen													
1.4.1 ... im Inland													
1/80/0027 847816015 Landes WBF	**7820 346100**	**EUR**	**15.300**	**1.500**	**0**	**500**	**0**	**500**	**500**	**1.000**	**0**	**1982**	**2029**
6/10/0002 410200570 UniCredit	**4800 346100**	**EUR**	**2.906.900**	**1.170.000**	**0**	**103.500**	**30.600**	**134.100**	**0**	**1.066.500**	**134.100**	**1996**	**2036**
6/10/0070 10000784875 UniCredit		**EUR**	**9.600.000**	**724.300**	**0**	**724.300**	**10.200**	**734.500**	**0**	**0**	**734.500**	**2012**	**2027**
6/10/0070 10000784875 UniCredit	2650 346100	EUR	400.300	30.200	0	30.200	400	30.600		0	30.600	2012	2027
6/10/0070 10000784875 UniCredit	6120 346100	EUR	1.999.700	150.900	0	150.900	2.100	153.000		0	153.000	2012	2027
6/10/0070 10000784875 UniCredit	8170 346100	EUR	160.300	12.100	0	12.100	200	12.300		0	12.300	2012	2027
6/10/0070 10000784875 UniCredit	8210 346100	EUR	199.700	15.100	0	15.100	200	15.300		0	15.300	2012	2027

	Ansatz und Konto	Währung	Darlehens-höhe gesamt	Buchwert/Stand 31.12. 2026	Zugang 2027	Tilgung 2027	Zinsen 2027	Summe Schuldendienst	Schulden-dienstersätze 2027	Buchwert/Stand 31.12. 2027	Nettoschulden-dienst	Laufzeit (von jjjj)	Laufzeit (bis jjjj)
6/10/0070 10000784875 UniCredit	8992 346100	EUR	6.840.000	516.000	0	516.000	7.300	523.300		0	523.300	2012	2027
6/10/0073 10018884717 UniCredit		**EUR**	**10.000.000**	**3.986.300**	**0**	**693.800**	**72.300**	**766.100**	**0**	**3.292.500**	**766.100**	**2017**	**2032**
6/10/0073 10018884717 UniCredit	0290 346100	EUR	692.000	275.900	0	48.000	5.000	53.000		227.800	53.000	2017	2032
6/10/0073 10018884717 UniCredit	0290 346100	EUR	550.000	219.200	0	38.200	4.000	42.100		181.100	42.100	2017	2032
6/10/0073 10018884717 UniCredit	1630 346100	EUR	200.000	79.700	0	13.900	1.400	15.300		65.900	15.300	2017	2032
6/10/0073 10018884717 UniCredit	2120 346100	EUR	300.000	119.600	0	20.800	2.200	23.000		98.800	23.000	2017	2032
6/10/0073 10018884717 UniCredit	2130 346100	EUR	200.000	79.700	0	13.900	1.400	15.300		65.900	15.300	2017	2032
6/10/0073 10018884717 UniCredit	2620 346100	EUR	1.824.000	727.100	0	126.500	13.200	139.700		600.600	139.700	2017	2032
6/10/0073 10018884717 UniCredit	2620 346100	EUR	420.000	167.400	0	29.100	3.000	32.200		138.300	32.200	2017	2032
6/10/0073 10018884717 UniCredit	2632 346100	EUR	1.100.000	438.500	0	76.300	8.000	84.300		362.200	84.300	2017	2032
6/10/0073 10018884717 UniCredit	2640 346100	EUR	250.000	99.700	0	17.300	1.800	19.200		82.300	19.200	2017	2032
6/10/0073 10018884717 UniCredit	2850 346100	EUR	140.000	55.800	0	9.700	1.000	10.700		46.100	10.700	2017	2032
6/10/0073 10018884717 UniCredit	3691 346100	EUR	135.000	53.800	0	9.400	1.000	10.300		44.400	10.300	2017	2032

	Ansatz und Konto	Währung	Darlehens-höhe gesamt	Buchwert/Stand 31.12. 2026	Zugang 2027	Tilgung 2027	Zinsen 2027	Summe Schuldendienst	Schulden-dienstersätze 2027	Buchwert/Stand 31.12. 2027	Nettoschulden-dienst	Laufzeit (von jjjj)	Laufzeit (bis jjjj)
6/10/0073 10018884717 UniCredit	6120 346100	EUR	180.000	71.800	0	12.500	1.300	13.800		59.300	13.800	2017	2032
6/10/0073 10018884717 UniCredit	6120 346100	EUR	1.417.000	564.900	0	98.300	10.200	108.600		466.500	108.600	2017	2032
6/10/0073 10018884717 UniCredit	6123 346100	EUR	920.000	366.700	0	63.800	6.700	70.500		302.900	70.500	2017	2032
6/10/0073 10018884717 UniCredit	6490 346100	EUR	295.000	117.600	0	20.500	2.100	22.600		97.100	22.600	2017	2032
6/10/0073 10018884717 UniCredit	6490 346100	EUR	32.000	12.800	0	2.200	200	2.500		10.500	2.500	2017	2032
6/10/0073 10018884717 UniCredit	8150 346100	EUR	90.000	35.900	0	6.200	700	6.900		29.600	6.900	2017	2032
6/10/0073 10018884717 UniCredit	8160 346100	EUR	264.000	105.200	0	18.300	1.900	20.200		86.900	20.200	2017	2032
6/10/0073 10018884717 UniCredit	8160 346100	EUR	150.000	59.800	0	10.400	1.100	11.500		49.400	11.500	2017	2032
6/10/0073 10018884717 UniCredit	8170 346100	EUR	119.000	47.400	0	8.300	900	9.100		39.200	9.100	2017	2032
6/10/0073 10018884717 UniCredit	8210 346100	EUR	672.000	267.900	0	46.600	4.900	51.500		221.300	51.500	2017	2032
6/10/0073 10018884717 UniCredit	8210 346100	EUR	50.000	19.900	0	3.600	300	3.800		16.400	3.800	2017	2032
6/10/0074 10025772681 UniCredit		**EUR**	**15.000.000**	**8.029.100**	**0**	**971.900**	**228.600**	**1.200.500**	**0**	**7.057.200**	**1.200.500**	**2018**	**2033**
6/10/0074 10025772681 UniCredit	0160 346100	EUR	349.500	187.100	0	22.600	5.300	28.000		164.400	28.000	2018	2033

	Ansatz und Konto	Währung	Darlehens-höhe gesamt	Buchwert/Stand 31.12. 2026	Zugang 2027	Tilgung 2027	Zinsen 2027	Summe Schuldendienst	Schulden-dienstersätze 2027	Buchwert/Stand 31.12. 2027	Nettoschulden-dienst	Laufzeit (von jjjj)	Laufzeit (bis jjjj)
6/10/0074 10025772681 UniCredit	0290 346100	EUR	346.500	185.500	0	22.500	5.300	27.700		163.000	27.700	2018	2033
6/10/0074 10025772681 UniCredit	0310 346100	EUR	114.000	61.000	0	7.400	1.700	9.100		53.600	9.100	2018	2033
6/10/0074 10025772681 UniCredit	2110 346100	EUR	487.500	260.900	0	31.600	7.400	39.000		229.400	39.000	2018	2033
6/10/0074 10025772681 UniCredit	2120 346100	EUR	516.000	276.200	0	33.400	7.900	41.300		242.800	41.300	2018	2033
6/10/0074 10025772681 UniCredit	2130 346100	EUR	48.000	25.700	0	3.100	700	3.800		22.600	3.800	2018	2033
6/10/0074 10025772681 UniCredit	2140 346100	EUR	483.000	258.500	0	31.300	7.400	38.700		227.200	38.700	2018	2033
6/10/0074 10025772681 UniCredit	2400 346100	EUR	264.000	141.300	0	17.100	4.000	21.100		124.200	21.100	2018	2033
6/10/0074 10025772681 UniCredit	2620 346100	EUR	186.000	99.600	0	12.100	2.800	14.900		87.500	14.900	2018	2033
6/10/0074 10025772681 UniCredit	2621 346100	EUR	24.000	12.800	0	1.600	400	1.900		11.300	1.900	2018	2033
6/10/0074 10025772681 UniCredit	2632 346100	EUR	444.000	237.700	0	28.800	6.800	35.500		208.900	35.500	2018	2033
6/10/0074 10025772681 UniCredit	2661 346100	EUR	345.000	184.700	0	22.400	5.300	27.600		162.300	27.600	2018	2033
6/10/0074 10025772681 UniCredit	2850 346100	EUR	243.000	130.100	0	15.700	3.700	19.400		114.300	19.400	2018	2033
6/10/0074 10025772681 UniCredit	3200 346100	EUR	22.500	12.000	0	1.500	300	1.800		10.600	1.800	2018	2033

	Ansatz und Konto	Währung	Darlehens-höhe gesamt	Buchwert/Stand 31.12. 2026	Zugang 2027	Tilgung 2027	Zinsen 2027	Summe Schuldendienst	Schulden-dienstersätze 2027	Buchwert/Stand 31.12. 2027	Nettoschulden-dienst	Laufzeit (von jjjj)	Laufzeit (bis jjjj)
6/10/0074 10025772681 UniCredit	3620 346100	EUR	39.000	20.900	0	2.500	600	3.100		18.300	3.100	2018	2033
6/10/0074 10025772681 UniCredit	3690 346100	EUR	51.000	27.300	0	3.300	800	4.100		24.000	4.100	2018	2033
6/10/0074 10025772681 UniCredit	3800 346100	EUR	70.500	37.700	0	4.600	1.100	5.600		33.200	5.600	2018	2033
6/10/0074 10025772681 UniCredit	3900 346100	EUR	33.000	17.700	0	2.100	500	2.600		15.500	2.600	2018	2033
6/10/0074 10025772681 UniCredit	6120 346100	EUR	5.530.500	2.960.300	0	358.300	84.300	442.600		2.602.000	442.600	2018	2033
6/10/0074 10025772681 UniCredit	6120 346100	EUR	222.000	118.800	0	14.400	3.400	17.800		104.400	17.800	2018	2033
6/10/0074 10025772681 UniCredit	6120 346100	EUR	2.001.000	1.071.100	0	129.700	30.500	160.100		941.400	160.100	2018	2033
6/10/0074 10025772681 UniCredit	6160 346100	EUR	394.500	211.200	0	25.600	6.000	31.600		185.600	31.600	2018	2033
6/10/0074 10025772681 UniCredit	6300 346100	EUR	31.500	16.900	0	2.000	500	2.500		14.800	2.500	2018	2033
6/10/0074 10025772681 UniCredit	6400 346100	EUR	118.500	63.400	0	7.700	1.800	9.500		55.800	9.500	2018	2033
6/10/0074 10025772681 UniCredit	6490 346100	EUR	57.000	30.500	0	3.700	900	4.600		26.800	4.600	2018	2033
6/10/0074 10025772681 UniCredit	8120 346100	EUR	115.500	61.800	0	7.500	1.800	9.200		54.300	9.200	2018	2033
6/10/0074 10025772681 UniCredit	8140 346100	EUR	16.500	8.800	0	1.100	300	1.300		7.800	1.300	2018	2033

	Ansatz und Konto	Währung	Darlehens-höhe gesamt	Buchwert/Stand 31.12. 2026	Zugang 2027	Tilgung 2027	Zinsen 2027	Summe Schuldendienst	Schulden-dienstersätze 2027	Buchwert/Stand 31.12. 2027	Nettoschulden-dienst	Laufzeit (von jjjj)	Laufzeit (bis jjjj)
6/10/0074 10025772681 UniCredit	8150 346100	EUR	195.000	104.400	0	12.600	3.000	15.600		91.700	15.600	2018	2033
6/10/0074 10025772681 UniCredit	8160 346100	EUR	288.000	154.200	0	18.700	4.400	23.000		135.500	23.000	2018	2033
6/10/0074 10025772681 UniCredit	8170 346100	EUR	147.000	78.700	0	9.500	2.200	11.800		69.200	11.800	2018	2033
6/10/0074 10025772681 UniCredit	8170 346100	EUR	150.000	80.300	0	9.700	2.300	12.000		70.600	12.000	2018	2033
6/10/0074 10025772681 UniCredit	8200 346100	EUR	45.000	24.100	0	2.900	700	3.600		21.200	3.600	2018	2033
6/10/0074 10025772681 UniCredit	8200 346100	EUR	499.500	267.400	0	32.400	7.600	40.000		235.000	40.000	2018	2033
6/10/0074 10025772681 UniCredit	8210 346100	EUR	622.500	333.200	0	40.300	9.500	49.800		292.900	49.800	2018	2033
6/10/0074 10025772681 UniCredit	8210 346100	EUR	400.500	214.400	0	25.900	6.100	32.100		188.400	32.100	2018	2033
6/10/0074 10025772681 UniCredit	8280 346100	EUR	19.500	10.400	0	1.300	300	1.600		9.200	1.600	2018	2033
6/10/0074 10025772681 UniCredit	8941 346100	EUR	79.500	42.500	0	5.000	1.000	6.600		37.500	6.600	2018	2033
6/10/0076 99999 UniCredit	**9500 346100**	**EUR**	**10.000.000**	**10.000.000**	**0**	**304.200**	**387.700**	**691.900**	**0**	**9.695.800**	**691.900**	**2026**	**2048**
6/11/0008 789065012 Anadi Bank	**4800 346100**	**EUR**	**1.453.500**	**155.300**	**0**	**76.500**	**4.000**	**80.500**	**0**	**78.800**	**80.500**	**1994**	**2028**
6/11/0009 789068011 Anadi Bank	**4800 346100**	**EUR**	**3.270.300**	**349.300**	**0**	**172.100**	**9.000**	**181.100**	**0**	**177.200**	**181.100**	**1994**	**2028**

	Ansatz und Konto	Währung	Darlehens-höhe gesamt	Buchwert/Stand 31.12. 2026	Zugang 2027	Tilgung 2027	Zinsen 2027	Summe Schuldendienst	Schulden-dienstersätze 2027	Buchwert/Stand 31.12. 2027	Nettoschulden-dienst	Laufzeit (von jjjj)	Laufzeit (bis jjjj)
6/11/0011 789126.011 Anadi Bank	**4800 346100**	**EUR**	**2.180.200**	**856.400**	**0**	**74.700**	**25.100**	**99.800**	**0**	**781.700**	**99.800**	**1997**	**2036**
6/11/0047 797247014 Anadi Bank		**EUR**	**6.990.200**	**3.518.500**	**0**	**457.100**	**106.600**	**563.600**	**0**	**3.061.400**	**563.600**	**2017**	**2033**
6/11/0047 797247014 Anadi Bank	0290 346100	EUR	205.100	103.200	0	13.400	3.100	16.500		89.800	16.500	2017	2033
6/11/0047 797247014 Anadi Bank	0310 346100	EUR	209.300	105.300	0	13.700	3.200	16.900		91.700	16.900	2017	2033
6/11/0047 797247014 Anadi Bank	1630 346100	EUR	263.900	132.800	0	17.300	4.000	21.300		115.600	21.300	2017	2033
6/11/0047 797247014 Anadi Bank	2020 346100	EUR	126.700	63.800	0	8.300	1.900	10.200		55.500	10.200	2017	2033
6/11/0047 797247014 Anadi Bank	2110 346100	EUR	606.200	305.100	0	39.600	9.200	48.900		265.500	48.900	2017	2033
6/11/0047 797247014 Anadi Bank	2120 346100	EUR	599.200	301.600	0	39.200	9.100	48.300		262.400	48.300	2017	2033
6/11/0047 797247014 Anadi Bank	2130 346100	EUR	7.000	3.500	0	500	100	600		3.100	600	2017	2033
6/11/0047 797247014 Anadi Bank	2140 346100	EUR	2.013.900	1.013.700	0	131.700	30.700	162.400		882.000	162.400	2017	2033
6/11/0047 797247014 Anadi Bank	2400 346100	EUR	167.300	84.200	0	10.900	2.600	13.500		73.300	13.500	2017	2033
6/11/0047 797247014 Anadi Bank	2620 346100	EUR	129.500	65.200	0	8.500	2.000	10.400		56.700	10.400	2017	2033
6/11/0047 797247014 Anadi Bank	2621 346100	EUR	39.900	20.100	0	2.600	600	3.200		17.500	3.200	2017	2033

	Ansatz und Konto	Währung	Darlehens-höhe gesamt	Buchwert/Stand 31.12. 2026	Zugang 2027	Tilgung 2027	Zinsen 2027	Summe Schuldendienst	Schulden-dienstersätze 2027	Buchwert/Stand 31.12. 2027	Nettoschulden-dienst	Laufzeit (von jjjj)	Laufzeit (bis jjjj)
6/11/0047 797247014 Anadi Bank	2631 346100	EUR	40.600	20.400	0	2.700	600	3.300		17.800	3.300	2017	2033
6/11/0047 797247014 Anadi Bank	2640 346100	EUR	24.500	12.300	0	1.600	400	2.000		10.700	2.000	2017	2033
6/11/0047 797247014 Anadi Bank	2650 346100	EUR	16.800	8.500	0	1.100	300	1.400		7.400	1.400	2017	2033
6/11/0047 797247014 Anadi Bank	2850 346100	EUR	100.100	50.400	0	6.500	1.500	8.100		43.800	8.100	2017	2033
6/11/0047 797247014 Anadi Bank	3620 346100	EUR	81.200	40.900	0	5.300	1.200	6.500		35.600	6.500	2017	2033
6/11/0047 797247014 Anadi Bank	3800 346100	EUR	70.000	35.200	0	4.600	1.100	5.600		30.700	5.600	2017	2033
6/11/0047 797247014 Anadi Bank	6120 346100	EUR	760.900	383.000	0	49.800	11.600	61.400		333.200	61.400	2017	2033
6/11/0047 797247014 Anadi Bank	6160 346100	EUR	127.400	64.100	0	8.300	1.900	10.300		55.800	10.300	2017	2033
6/11/0047 797247014 Anadi Bank	6400 346100	EUR	44.100	22.200	0	2.900	700	3.600		19.300	3.600	2017	2033
6/11/0047 797247014 Anadi Bank	6490 346100	EUR	37.100	18.700	0	2.400	600	3.000		16.200	3.000	2017	2033
6/11/0047 797247014 Anadi Bank	7820 346100	EUR	88.200	44.400	0	5.800	1.300	7.100		38.600	7.100	2017	2033
6/11/0047 797247014 Anadi Bank	8120 346100	EUR	8.400	4.200	0	500	100	700		3.700	700	2017	2033
6/11/0047 797247014 Anadi Bank	8140 346100	EUR	2.800	1.400	0	200	0	200		1.200	200	2017	2033

	Ansatz und Konto	Währung	Darlehens-höhe gesamt	Buchwert/Stand 31.12. 2026	Zugang 2027	Tilgung 2027	Zinsen 2027	Summe Schuldendienst	Schulden-dienstersätze 2027	Buchwert/Stand 31.12. 2027	Nettoschulden-dienst	Laufzeit (von jjjj)	Laufzeit (bis jjjj)
6/11/0047 797247014 Anadi Bank	8150 346100	EUR	119.000	59.900	0	7.800	1.800	9.600		52.100	9.600	2017	2033
6/11/0047 797247014 Anadi Bank	8160 346100	EUR	108.500	54.600	0	7.100	1.700	8.700		47.500	8.700	2017	2033
6/11/0047 797247014 Anadi Bank	8170 346100	EUR	119.700	60.300	0	7.800	1.800	9.700		52.400	9.700	2017	2033
6/11/0047 797247014 Anadi Bank	8200 346100	EUR	18.200	9.200	0	1.200	300	1.500		8.000	1.500	2017	2033
6/11/0047 797247014 Anadi Bank	8210 346100	EUR	266.700	134.200	0	17.400	4.100	21.500		116.800	21.500	2017	2033
6/11/0047 797247014 Anadi Bank	8513 346100	EUR	470.400	236.800	0	30.800	7.200	37.900		206.000	37.900	2017	2033
6/11/0047 797247014 Anadi Bank	8592 346100	EUR	23.100	11.600	0	1.500	400	1.900		10.100	1.900	2017	2033
6/11/0047 797247014 Anadi Bank	8593 346100	EUR	39.900	20.100	0	2.600	600	3.200		17.500	3.200	2017	2033
6/11/0047 797247014 Anadi Bank	8751 346100	EUR	9.100	4.600	0	600	100	700		4.000	700	2017	2033
6/11/0047 797247014 Anadi Bank	8941 346100	EUR	45.500	23.000	0	2.900	800	3.500		19.900	3.500	2017	2033
6/11/0068 797438014 Anadi Bank		**EUR**	**10.000.000**	**7.063.400**	**0**	**630.800**	**181.700**	**812.500**	**0**	**6.432.600**	**812.500**	**2021**	**2037**
6/11/0068 797438014 Anadi Bank	0160 346100	EUR	198.800	140.400	0	12.500	3.600	16.200		127.900	16.200	2021	2037
6/11/0068 797438014 Anadi Bank	0160 346100	EUR	178.000	125.700	0	11.200	3.200	14.500		114.500	14.500	2021	2037

	Ansatz und Konto	Währung	Darlehens-höhe gesamt	Buchwert/Stand 31.12. 2026	Zugang 2027	Tilgung 2027	Zinsen 2027	Summe Schuldendienst	Schulden-dienstersätze 2027	Buchwert/Stand 31.12. 2027	Nettoschulden-dienst	Laufzeit (von jjjj)	Laufzeit (bis jjjj)
6/11/0068 797438014 Anadi Bank	1630 346100	EUR	269.500	190.400	0	17.000	4.900	21.900		173.400	21.900	2021	2037
6/11/0068 797438014 Anadi Bank	6120 346100	EUR	812.700	574.100	0	51.300	14.800	66.000		522.800	66.000	2021	2037
6/11/0068 797438014 Anadi Bank	6120 346100	EUR	187.500	132.400	0	11.800	3.400	15.200		120.600	15.200	2021	2037
6/11/0068 797438014 Anadi Bank	8160 346100	EUR	317.200	224.000	0	20.000	5.800	25.800		204.000	25.800	2021	2037
6/11/0068 797438014 Anadi Bank	8595 346100	EUR	167.400	118.300	0	10.600	3.000	13.600		107.700	13.600	2021	2037
6/11/0068 797438014 Anadi Bank	6120 346100	EUR	282.400	199.500	0	17.800	5.100	22.900		181.700	22.900	2021	2037
6/11/0068 797438014 Anadi Bank	6160 346100	EUR	370.700	261.800	0	23.400	6.700	30.100		238.400	30.100	2021	2037
6/11/0068 797438014 Anadi Bank	8150 346100	EUR	112.000	79.100	0	7.100	2.000	9.100		72.000	9.100	2021	2037
6/11/0068 797438014 Anadi Bank	8150 346100	EUR	70.700	49.900	0	4.500	1.300	5.700		45.500	5.700	2021	2037
6/11/0068 797438014 Anadi Bank	8140 346100	EUR	157.300	111.100	0	9.900	2.900	12.800		101.200	12.800	2021	2037
6/11/0068 797438014 Anadi Bank	8210 346100	EUR	427.500	301.900	0	27.000	7.800	34.700		275.000	34.700	2021	2037
6/11/0068 797438014 Anadi Bank	8513 346100	EUR	1.494.000	1.055.300	0	94.200	27.100	121.400		961.100	121.400	2021	2037
6/11/0068 797438014 Anadi Bank	8513 346100	EUR	279.400	197.400	0	17.600	5.100	22.700		179.700	22.700	2021	2037

	Ansatz und Konto	Währung	Darlehens-höhe gesamt	Buchwert/Stand 31.12. 2026	Zugang 2027	Tilgung 2027	Zinsen 2027	Summe Schuldendienst	Schulden-dienstersätze 2027	Buchwert/Stand 31.12. 2027	Nettoschulden-dienst	Laufzeit (von jjjj)	Laufzeit (bis jjjj)
6/11/0068 797438014 Anadi Bank	8200 346100	EUR	216.900	153.200	0	13.700	3.900	17.600		139.500	17.600	2021	2037
6/11/0068 797438014 Anadi Bank	0290 346100	EUR	199.500	140.900	0	12.600	3.600	16.200		128.300	16.200	2021	2037
6/11/0068 797438014 Anadi Bank	2621 346100	EUR	55.400	39.100	0	3.500	1.000	4.500		35.600	4.500	2021	2037
6/11/0068 797438014 Anadi Bank	6124 346100	EUR	58.700	41.400	0	3.700	1.100	4.800		37.700	4.800	2021	2037
6/11/0068 797438014 Anadi Bank	0290 346100	EUR	385.700	272.500	0	24.300	7.000	31.300		248.100	31.300	2021	2037
6/11/0068 797438014 Anadi Bank	6120 346100	EUR	843.400	595.700	0	53.200	15.300	68.500		542.500	68.500	2021	2037
6/11/0068 797438014 Anadi Bank	2110 346100	EUR	493.800	348.800	0	31.100	9.000	40.100		317.600	40.100	2021	2037
6/11/0068 797438014 Anadi Bank	6120 346100	EUR	44.700	31.500	0	2.800	800	3.600		28.700	3.600	2021	2037
6/11/0068 797438014 Anadi Bank	8160 346100	EUR	123.100	87.000	0	7.800	2.200	10.000		79.200	10.000	2021	2037
6/11/0068 797438014 Anadi Bank	0290 346100	EUR	51.500	36.400	0	3.200	900	4.200		33.100	4.200	2021	2037
6/11/0068 797438014 Anadi Bank	2110 346100	EUR	605.900	428.000	0	38.200	11.000	49.200		389.800	49.200	2021	2037
6/11/0068 797438014 Anadi Bank	2400 346100	EUR	100.600	71.100	0	6.300	1.800	8.200		64.700	8.200	2021	2037
6/11/0068 797438014 Anadi Bank	2620 346100	EUR	62.100	43.900	0	3.900	1.100	5.000		39.900	5.000	2021	2037

	Ansatz und Konto	Währung	Darlehens-höhe gesamt	Buchwert/Stand 31.12. 2026	Zugang 2027	Tilgung 2027	Zinsen 2027	Summe Schuldendienst	Schulden-dienstersätze 2027	Buchwert/Stand 31.12. 2027	Nettoschulden-dienst	Laufzeit (von jjjj)	Laufzeit (bis jjjj)
6/11/0068 797438014 Anadi Bank	6400 346100	EUR	174.700	123.400	0	11.000	3.200	14.200		112.400	14.200	2021	2037
6/11/0068 797438014 Anadi Bank	3200 346100	EUR	67.700	47.800	0	4.300	1.200	5.500		43.600	5.500	2021	2037
6/11/0068 797438014 Anadi Bank	2400 346100	EUR	123.400	87.100	0	7.800	2.200	10.000		79.400	10.000	2021	2037
6/11/0068 797438014 Anadi Bank	8513 346100	EUR	21.900	15.500	0	1.400	400	1.800		14.100	1.800	2021	2037
6/11/0068 797438014 Anadi Bank	8513 346100	EUR	75.900	53.600	0	4.800	1.400	6.200		48.800	6.200	2021	2037
6/11/0068 797438014 Anadi Bank	2120 346100	EUR	62.400	44.100	0	3.900	1.100	5.100		40.100	5.100	2021	2037
6/11/0068 797438014 Anadi Bank	6120 346100	EUR	62.800	44.300	0	4.000	1.100	5.100		40.400	5.100	2021	2037
6/11/0068 797438014 Anadi Bank	8593 346100	EUR	700.000	494.400	0	44.200	12.700	56.900		450.300	56.900	2021	2037
6/11/0068 797438014 Anadi Bank	1790 346100	EUR	144.800	102.400	0	9.200	3.000	11.900		93.300	11.900	2021	2037
6/12/0004 0062202353 Kärntner Sparkasse	**8510 346100**	**EUR**	**1.162.800**	**53.900**	**0**	**53.900**	**100**	**54.000**	**11.600**	**0**	**42.400**	**2002**	**2027**
6/12/00051 04507420612 Kärntner Sparkasse		**EUR**	**20.000.000**	**17.837.600**	**0**	**1.161.300**	**476.600**	**1.637.900**	**0**	**16.676.300**	**1.637.900**	**2024**	**2039**
6/12/00051 04507420612 Kärntner Sparkasse	0160 346100	EUR	0	0	0	0	0	0		0	0	2024	2039
6/12/00051 04507420612 Kärntner Sparkasse	0160 346100	EUR	0	0	0	0	0	0		0	0	2024	2039

	Ansatz und Konto	Währung	Darlehens-höhe gesamt	Buchwert/Stand 31.12. 2026	Zugang 2027	Tilgung 2027	Zinsen 2027	Summe Schuldendienst	Schulden-dienstersätze 2027	Buchwert/Stand 31.12. 2027	Nettoschulden-dienst	Laufzeit (von jjjj)	Laufzeit (bis jjjj)
6/12/00051 04507420612 Kärntner Sparkasse	0150 346100	EUR	7.500	6.700	0	400	200	600		6.200	600	2024	2039
6/12/00051 04507420612 Kärntner Sparkasse	0160 346100	EUR	402.900	359.300	0	23.400	9.600	33.000		335.900	33.000	2024	2039
6/12/00051 04507420612 Kärntner Sparkasse	0290 346100	EUR	28.800	25.700	0	1.700	700	2.400		24.000	2.400	2024	2039
6/12/00051 04507420612 Kärntner Sparkasse	0290 346100	EUR	55.400	49.400	0	3.200	1.300	4.500		46.200	4.500	2024	2039
6/12/00051 04507420612 Kärntner Sparkasse	0290 346100	EUR	57.000	50.800	0	3.300	1.400	4.700		47.500	4.700	2024	2039
6/12/00051 04507420612 Kärntner Sparkasse	0310 346100	EUR	28.100	25.000	0	1.600	700	2.300		23.400	2.300	2024	2039
6/12/00051 04507420612 Kärntner Sparkasse	0310 346100	EUR	10.400	9.300	0	600	200	900		8.700	900	2024	2039
6/12/00051 04507420612 Kärntner Sparkasse	0310 346100	EUR	1.100	1.000	0	100	0	100		900	100	2024	2039
6/12/00051 04507420612 Kärntner Sparkasse	0320 346100	EUR	12.200	10.800	0	700	300	1.000		10.100	1.000	2024	2039
6/12/00051 04507420612 Kärntner Sparkasse	1630 346100	EUR	5.900	5.200	0	300	100	500		4.900	500	2024	2039
6/12/00051 04507420612 Kärntner Sparkasse	1630 346100	EUR	8.000	7.100	0	500	200	700		6.600	700	2024	2039
6/12/00051 04507420612 Kärntner Sparkasse	1630 346100	EUR	20.200	18.000	0	1.200	500	1.700		16.800	1.700	2024	2039
6/12/00051 04507420612 Kärntner Sparkasse	1630 346100	EUR	152.500	136.000	0	8.900	3.600	12.500		127.200	12.500	2024	2039

	Ansatz und Konto	Währung	Darlehens-höhe gesamt	Buchwert/Stand 31.12. 2026	Zugang 2027	Tilgung 2027	Zinsen 2027	Summe Schuldendienst	Schulden-dienstersätze 2027	Buchwert/Stand 31.12. 2027	Nettoschulden-dienst	Laufzeit (von jjjj)	Laufzeit (bis jjjj)
6/12/00051 04507420612 Kärntner Sparkasse	1630 346100	EUR	31.000	27.700	0	1.800	700	2.500		25.900	2.500	2024	2039
6/12/00051 04507420612 Kärntner Sparkasse	1630 346100	EUR	300	300	0	0	0	0		300	0	2024	2039
6/12/00051 04507420612 Kärntner Sparkasse	1630 346100	EUR	68.400	61.000	0	4.000	1.600	5.600		57.000	5.600	2024	2039
6/12/00051 04507420612 Kärntner Sparkasse	1630 346100	EUR	48.300	43.000	0	2.800	1.200	4.000		40.200	4.000	2024	2039
6/12/00051 04507420612 Kärntner Sparkasse	1630 346100	EUR	504.300	449.800	0	29.300	12.000	41.300		420.500	41.300	2024	2039
6/12/00051 04507420612 Kärntner Sparkasse	1630 346100	EUR	78.500	70.000	0	4.600	1.900	6.400		65.500	6.400	2024	2039
6/12/00051 04507420612 Kärntner Sparkasse	2110 346100	EUR	1.000	900	0	100	0	100		900	100	2024	2039
6/12/00051 04507420612 Kärntner Sparkasse	2110 346100	EUR	48.600	43.300	0	2.800	1.200	4.000		40.500	4.000	2024	2039
6/12/00051 04507420612 Kärntner Sparkasse	2110 346100	EUR	86.400	77.100	0	5.000	2.100	7.100		72.000	7.100	2024	2039
6/12/00051 04507420612 Kärntner Sparkasse	2110 346100	EUR	600	500	0	0	0	0		500	0	2024	2039
6/12/00051 04507420612 Kärntner Sparkasse	2110 346100	EUR	66.800	59.600	0	3.900	1.600	5.500		55.700	5.500	2024	2039
6/12/00051 04507420612 Kärntner Sparkasse	2110 346100	EUR	26.300	23.400	0	1.500	600	2.200		21.900	2.200	2024	2039
6/12/00051 04507420612 Kärntner Sparkasse	2110 346100	EUR	49.600	44.300	0	2.900	1.200	4.100		41.400	4.100	2024	2039

	Ansatz und Konto	Währung	Darlehens-höhe gesamt	Buchwert/Stand 31.12. 2026	Zugang 2027	Tilgung 2027	Zinsen 2027	Summe Schuldendienst	Schulden-dienstersätze 2027	Buchwert/Stand 31.12. 2027	Nettoschulden-dienst	Laufzeit (von jjjj)	Laufzeit (bis jjjj)
6/12/00051 04507420612 Kärntner Sparkasse	2110 346100	EUR	542.500	483.800	0	31.500	12.900	44.400		452.300	44.400	2024	2039
6/12/00051 04507420612 Kärntner Sparkasse	2110 346100	EUR	91.000	81.200	0	5.300	2.200	7.500		75.900	7.500	2024	2039
6/12/00051 04507420612 Kärntner Sparkasse	2110 346100	EUR	18.600	16.600	0	1.100	400	1.500		15.500	1.500	2024	2039
6/12/00051 04507420612 Kärntner Sparkasse	2110 346100	EUR	426.300	380.200	0	24.800	10.200	34.900		355.400	34.900	2024	2039
6/12/00051 04507420612 Kärntner Sparkasse	2110 346100	EUR	754.300	672.800	0	43.800	18.000	61.800		629.000	61.800	2024	2039
6/12/00051 04507420612 Kärntner Sparkasse	2120 346100	EUR	52.500	46.800	0	3.000	1.300	4.300		43.800	4.300	2024	2039
6/12/00051 04507420612 Kärntner Sparkasse	2120 346100	EUR	35.700	31.800	0	2.100	900	2.900		29.800	2.900	2024	2039
6/12/00051 04507420612 Kärntner Sparkasse	2120 346100	EUR	29.900	26.700	0	1.700	700	2.400		24.900	2.400	2024	2039
6/12/00051 04507420612 Kärntner Sparkasse	2120 346100	EUR	69.800	62.200	0	4.100	1.700	5.700		58.200	5.700	2024	2039
6/12/00051 04507420612 Kärntner Sparkasse	2120 346100	EUR	45.900	40.900	0	2.700	1.100	3.800		38.300	3.800	2024	2039
6/12/00051 04507420612 Kärntner Sparkasse	2120 346100	EUR	1.100	900	0	100	0	100		900	100	2024	2039
6/12/00051 04507420612 Kärntner Sparkasse	2120 346100	EUR	10.100	9.000	0	600	200	800		8.400	800	2024	2039
6/12/00051 04507420612 Kärntner Sparkasse	2120 346100	EUR	11.700	10.500	0	700	300	1.000		9.800	1.000	2024	2039

	Ansatz und Konto	Währung	Darlehens-höhe gesamt	Buchwert/Stand 31.12. 2026	Zugang 2027	Tilgung 2027	Zinsen 2027	Summe Schuldendienst	Schulden-dienstersätze 2027	Buchwert/Stand 31.12. 2027	Nettoschulden-dienst	Laufzeit (von jjjj)	Laufzeit (bis jjjj)
6/12/00051 04507420612 Kärntner Sparkasse	2120 346100	EUR	100.000	89.200	0	5.800	2.400	8.200		83.400	8.200	2024	2039
6/12/00051 04507420612 Kärntner Sparkasse	2400 346100	EUR	2.300	2.100	0	100	100	200		1.900	200	2024	2039
6/12/00051 04507420612 Kärntner Sparkasse	2400 346100	EUR	45.500	40.600	0	2.600	1.100	3.700		37.900	3.700	2024	2039
6/12/00051 04507420612 Kärntner Sparkasse	2400 346100	EUR	50.700	45.200	0	2.900	1.200	4.200		42.300	4.200	2024	2039
6/12/00051 04507420612 Kärntner Sparkasse	2400 346100	EUR	125.000	111.500	0	7.300	3.000	10.200		104.200	10.200	2024	2039
6/12/00051 04507420612 Kärntner Sparkasse	2400 346100	EUR	28.300	25.300	0	1.600	700	2.300		23.600	2.300	2024	2039
6/12/00051 04507420612 Kärntner Sparkasse	2400 346100	EUR	48.100	42.900	0	2.800	1.100	3.900		40.100	3.900	2024	2039
6/12/00051 04507420612 Kärntner Sparkasse	2400 346100	EUR	1.200	1.100	0	100	0	100		1.000	100	2024	2039
6/12/00051 04507420612 Kärntner Sparkasse	2401 346100	EUR	3.600	3.200	0	200	100	300		3.000	300	2024	2039
6/12/00051 04507420612 Kärntner Sparkasse	2402 346100	EUR	8.900	7.900	0	500	200	700		7.400	700	2024	2039
6/12/00051 04507420612 Kärntner Sparkasse	2591 346100	EUR	1.400	1.200	0	100	0	100		1.200	100	2024	2039
6/12/00051 04507420612 Kärntner Sparkasse	2620 346100	EUR	25.100	22.400	0	1.500	600	2.100		21.000	2.100	2024	2039
6/12/00051 04507420612 Kärntner Sparkasse	2620 346100	EUR	7.200	6.500	0	400	200	600		6.000	600	2024	2039

	Ansatz und Konto	Währung	Darlehens-höhe gesamt	Buchwert/Stand 31.12. 2026	Zugang 2027	Tilgung 2027	Zinsen 2027	Summe Schuldendienst	Schulden-dienstersätze 2027	Buchwert/Stand 31.12. 2027	Nettoschulden-dienst	Laufzeit (von jjjj)	Laufzeit (bis jjjj)
6/12/00051 04507420612 Kärntner Sparkasse	2620 346100	EUR	34.100	30.400	0	2.000	800	2.800		28.500	2.800	2024	2039
6/12/00051 04507420612 Kärntner Sparkasse	2630 346100	EUR	4.700	4.200	0	300	100	400		3.900	400	2024	2039
6/12/00051 04507420612 Kärntner Sparkasse	2640 346100	EUR	2.780.000	2.479.400	0	161.400	66.200	227.700		2.318.000	227.700	2024	2039
6/12/00051 04507420612 Kärntner Sparkasse	2661 346100	EUR	480.500	428.500	0	27.900	11.500	39.400		400.600	39.400	2024	2039
6/12/00051 04507420612 Kärntner Sparkasse	2850 346100	EUR	14.700	13.100	0	900	300	1.200		12.200	1.200	2024	2039
6/12/00051 04507420612 Kärntner Sparkasse	3120 346100	EUR	36.900	32.900	0	2.100	900	3.000		30.800	3.000	2024	2039
6/12/00051 04507420612 Kärntner Sparkasse	3200 346100	EUR	69.100	61.600	0	4.000	1.600	5.700		57.600	5.700	2024	2039
6/12/00051 04507420612 Kärntner Sparkasse	3620 346100	EUR	5.000	4.500	0	300	100	400		4.200	400	2024	2039
6/12/00051 04507420612 Kärntner Sparkasse	3800 346100	EUR	100.500	89.600	0	5.800	2.400	8.200		83.800	8.200	2024	2039
6/12/00051 04507420612 Kärntner Sparkasse	6120 346100	EUR	1.600	1.400	0	100	0	100		1.300	100	2024	2039
6/12/00051 04507420612 Kärntner Sparkasse	6120 346100	EUR	116.300	103.700	0	6.800	2.800	9.500		96.900	9.500	2024	2039
6/12/00051 04507420612 Kärntner Sparkasse	6120 346100	EUR	35.100	31.300	0	2.000	800	2.900		29.300	2.900	2024	2039
6/12/00051 04507420612 Kärntner Sparkasse	6120 346100	EUR	57.800	51.600	0	3.400	1.400	4.700		48.200	4.700	2024	2039

	Ansatz und Konto	Währung	Darlehens-höhe gesamt	Buchwert/Stand 31.12. 2026	Zugang 2027	Tilgung 2027	Zinsen 2027	Summe Schuldendienst	Schulden-dienstersätze 2027	Buchwert/Stand 31.12. 2027	Nettoschulden-dienst	Laufzeit (von jjjj)	Laufzeit (bis jjjj)
6/12/00051 04507420612 Kärntner Sparkasse	6120 346100	EUR	1.296.900	1.156.700	0	75.300	30.900	106.200		1.081.400	106.200	2024	2039
6/12/00051 04507420612 Kärntner Sparkasse	6120 346100	EUR	1.198.700	1.069.100	0	69.600	28.600	98.200		999.500	98.200	2024	2039
6/12/00051 04507420612 Kärntner Sparkasse	6120 346100	EUR	36.400	32.500	0	2.100	900	3.000		30.400	3.000	2024	2039
6/12/00051 04507420612 Kärntner Sparkasse	6123 346100	EUR	35.400	31.600	0	2.100	800	2.900		29.600	2.900	2024	2039
6/12/00051 04507420612 Kärntner Sparkasse	6124 346100	EUR	32.600	29.100	0	1.900	800	2.700		27.200	2.700	2024	2039
6/12/00051 04507420612 Kärntner Sparkasse	6124 346100	EUR	156.700	139.800	0	9.100	3.700	12.800		130.700	12.800	2024	2039
6/12/00051 04507420612 Kärntner Sparkasse	6124 346100	EUR	166.700	148.700	0	9.700	4.000	13.700		139.000	13.700	2024	2039
6/12/00051 04507420612 Kärntner Sparkasse	6124 346100	EUR	19.000	16.900	0	1.100	500	1.600		15.800	1.600	2024	2039
6/12/00051 04507420612 Kärntner Sparkasse	6125 346100	EUR	6.600	5.800	0	400	200	500		5.500	500	2024	2039
6/12/00051 04507420612 Kärntner Sparkasse	6160 346100	EUR	4.000	3.500	0	200	100	300		3.300	300	2024	2039
6/12/00051 04507420612 Kärntner Sparkasse	6160 346100	EUR	111.500	99.400	0	6.500	2.700	9.100		93.000	9.100	2024	2039
6/12/00051 04507420612 Kärntner Sparkasse	6160 346100	EUR	318.700	284.300	0	18.500	7.600	26.100		265.800	26.100	2024	2039
6/12/00051 04507420612 Kärntner Sparkasse	6400 346100	EUR	188.300	168.000	0	10.900	4.500	15.400		157.000	15.400	2024	2039

	Ansatz und Konto	Währung	Darlehens-höhe gesamt	Buchwert/Stand 31.12. 2026	Zugang 2027	Tilgung 2027	Zinsen 2027	Summe Schuldendienst	Schulden-dienstersätze 2027	Buchwert/Stand 31.12. 2027	Nettoschulden-dienst	Laufzeit (von jjjj)	Laufzeit (bis jjjj)
6/12/00051 04507420612 Kärntner Sparkasse	6992 346100	EUR	900	800	0	100	0	100		700	100	2024	2039
6/12/00051 04507420612 Kärntner Sparkasse	7820 346100	EUR	40.000	35.700	0	2.300	1.000	3.300		33.400	3.300	2024	2039
6/12/00051 04507420612 Kärntner Sparkasse	8120 346100	EUR	700	700	0	0	0	100		600	100	2024	2039
6/12/00051 04507420612 Kärntner Sparkasse	8140 346100	EUR	162.500	144.900	0	9.400	3.900	13.300		135.500	13.300	2024	2039
6/12/00051 04507420612 Kärntner Sparkasse	8150 346100	EUR	63.900	57.000	0	3.700	1.500	5.200		53.200	5.200	2024	2039
6/12/00051 04507420612 Kärntner Sparkasse	8150 346100	EUR	18.700	16.700	0	1.100	400	1.500		15.600	1.500	2024	2039
6/12/00051 04507420612 Kärntner Sparkasse	8150 346100	EUR	5.800	5.200	0	300	100	500		4.900	500	2024	2039
6/12/00051 04507420612 Kärntner Sparkasse	8150 346100	EUR	11.400	10.200	0	700	300	900		9.500	900	2024	2039
6/12/00051 04507420612 Kärntner Sparkasse	8150 346100	EUR	1.500	1.400	0	100	0	100		1.300	100	2024	2039
6/12/00051 04507420612 Kärntner Sparkasse	8150 346100	EUR	4.800	4.300	0	300	100	400		4.000	400	2024	2039
6/12/00051 04507420612 Kärntner Sparkasse	8150 346100	EUR	21.200	18.900	0	1.200	500	1.700		17.600	1.700	2024	2039
6/12/00051 04507420612 Kärntner Sparkasse	8150 346100	EUR	51.600	46.000	0	3.000	1.200	4.200		43.000	4.200	2024	2039
6/12/00051 04507420612 Kärntner Sparkasse	8150 346100	EUR	15.600	13.900	0	900	400	1.300		13.000	1.300	2024	2039

	Ansatz und Konto	Währung	Darlehens-höhe gesamt	Buchwert/Stand 31.12. 2026	Zugang 2027	Tilgung 2027	Zinsen 2027	Summe Schuldendienst	Schulden-dienstersätze 2027	Buchwert/Stand 31.12. 2027	Nettoschulden-dienst	Laufzeit (von jjjj)	Laufzeit (bis jjjj)
6/12/00051 04507420612 Kärntner Sparkasse	8150 346100	EUR	4.700	4.200	0	300	100	400		3.900	400	2024	2039
6/12/00051 04507420612 Kärntner Sparkasse	8150 346100	EUR	163.200	145.500	0	9.500	3.900	13.400		136.000	13.400	2024	2039
6/12/00051 04507420612 Kärntner Sparkasse	8150 346100	EUR	39.400	35.100	0	2.300	900	3.200		32.800	3.200	2024	2039
6/12/00051 04507420612 Kärntner Sparkasse	8160 346100	EUR	329.100	293.500	0	19.100	7.800	27.000		274.400	27.000	2024	2039
6/12/00051 04507420612 Kärntner Sparkasse	8170 346100	EUR	1.100	1.000	0	100	0	100		900	100	2024	2039
6/12/00051 04507420612 Kärntner Sparkasse	8170 346100	EUR	1.300	1.100	0	100	0	100		1.100	100	2024	2039
6/12/00051 04507420612 Kärntner Sparkasse	8170 346100	EUR	1.700	1.500	0	100	0	100		1.400	100	2024	2039
6/12/00051 04507420612 Kärntner Sparkasse	8200 346100	EUR	57.600	51.400	0	3.300	1.400	4.700		48.000	4.700	2024	2039
6/12/00051 04507420612 Kärntner Sparkasse	8200 346100	EUR	117.800	105.100	0	6.800	2.800	9.600		98.200	9.600	2024	2039
6/12/00051 04507420612 Kärntner Sparkasse	8210 346100	EUR	162.500	145.000	0	9.400	3.900	13.300		135.500	13.300	2024	2039
6/12/00051 04507420612 Kärntner Sparkasse	8400 346100	EUR	7.100	6.400	0	400	200	600		5.900	600	2024	2039
6/12/00051 04507420612 Kärntner Sparkasse	8400 346100	EUR	1.763.000	1.572.300	0	102.400	42.000	144.400		1.470.000	144.400	2024	2039
6/12/00051 04507420612 Kärntner Sparkasse	8401 346100	EUR	39.500	35.200	0	2.300	900	3.200		32.900	3.200	2024	2039

	Ansatz und Konto	Währung	Darlehens-höhe gesamt	Buchwert/Stand 31.12. 2026	Zugang 2027	Tilgung 2027	Zinsen 2027	Summe Schuldendienst	Schulden-dienstersätze 2027	Buchwert/Stand 31.12. 2027	Nettoschulden-dienst	Laufzeit (von jjjj)	Laufzeit (bis jjjj)
6/12/00051 04507420612 Kärntner Sparkasse	8411 346100	EUR	87.300	77.800	0	5.100	2.100	7.100		72.800	7.100	2024	2039
6/12/00051 04507420612 Kärntner Sparkasse	8513 346100	EUR	54.900	48.900	0	3.200	1.300	4.500		45.700	4.500	2024	2039
6/12/00051 04507420612 Kärntner Sparkasse	8513 346100	EUR	28.900	25.800	0	1.700	700	2.400		24.100	2.400	2024	2039
6/12/00051 04507420612 Kärntner Sparkasse	8513 346100	EUR	27.300	24.300	0	1.600	600	2.200		22.700	2.200	2024	2039
6/12/00051 04507420612 Kärntner Sparkasse	8513 346100	EUR	232.400	207.200	0	13.500	5.500	19.000		193.700	19.000	2024	2039
6/12/00051 04507420612 Kärntner Sparkasse	8513 346100	EUR	34.100	30.400	0	2.000	800	2.800		28.400	2.800	2024	2039
6/12/00051 04507420612 Kärntner Sparkasse	8513 346100	EUR	53.700	47.900	0	3.100	1.300	4.400		44.800	4.400	2024	2039
6/12/00051 04507420612 Kärntner Sparkasse	8513 346100	EUR	142.100	126.700	0	8.200	3.400	11.600		118.400	11.600	2024	2039
6/12/00051 04507420612 Kärntner Sparkasse	8513 346100	EUR	304.500	271.600	0	17.700	7.300	24.900		253.900	24.900	2024	2039
6/12/00051 04507420612 Kärntner Sparkasse	8593 346100	EUR	80.300	71.600	0	4.700	1.900	6.600		67.000	6.600	2024	2039
6/12/00051 04507420612 Kärntner Sparkasse	8593 346100	EUR	925.000	825.000	0	53.700	22.000	75.800		771.300	75.800	2024	2039
6/12/00051 04507420612 Kärntner Sparkasse	8593 346100	EUR	2.323.400	2.072.200	0	134.900	55.400	190.300		1.937.300	190.300	2024	2039
6/12/00051 04507420612 Kärntner Sparkasse	8593 346100	EUR	637.000	568.100	0	37.000	15.200	52.200		531.100	52.200	2024	2039

	Ansatz und Konto	Währung	Darlehens-höhe gesamt	Buchwert/Stand 31.12. 2026	Zugang 2027	Tilgung 2027	Zinsen 2027	Summe Schuldendienst	Schulden-dienstersätze 2027	Buchwert/Stand 31.12. 2027	Nettoschulden-dienst	Laufzeit (von jjjj)	Laufzeit (bis jjjj)
6/12/00051 04507420612 Kärntner Sparkasse	8595 346100	EUR	31.500	28.100	0	1.800	800	2.600		26.300	2.600	2024	2039
6/12/00051 04507420612 Kärntner Sparkasse	8940 346100	EUR	200.000	178.400	0	11.600	4.800	16.400		166.800	16.400	2024	2039
6/12/00051 04507420612 Kärntner Sparkasse	8941 346100	EUR	31.400	28.000	0	1.800	700	2.600		26.100	2.600	2024	2039
6/12/00051 04507420612 Kärntner Sparkasse	8941 346100	EUR	25.600	22.900	0	1.500	600	2.100		21.400	2.100	2024	2039
6/12/00051 04507420612 Kärntner Sparkasse	9500 346100	EUR	49.400	44.400	0	2.600	1.200	3.800		41.800	3.800	2024	2039
6/17/0003 150112443 Bank für Kärnten und Steiermark	**4800 346100**	**EUR**	**3.633.600**	**1.037.800**	**0**	**103.800**	**23.100**	**126.900**	**0**	**934.000**	**126.900**	**1998**	**2036**
6/17/0004 1700000150062020 BKS		**EUR**	**30.000.000**	**28.177.900**	**0**	**1.655.500**	**812.200**	**2.467.700**	**0**	**26.522.400**	**2.467.700**	**2025**	**2038**
6/17/0004 1700000150062020 BKS	0160 346100	EUR	125.000	117.400	0	6.900	3.400	10.300		110.500	10.300	2025	2038
6/17/0004 1700000150062020 BKS	0160 346100	EUR	32.200	30.200	0	1.800	900	2.600		28.500	2.600	2025	2038
6/17/0004 1700000150062020 BKS	1630 346100	EUR	148.800	139.800	0	8.200	4.000	12.200		131.600	12.200	2025	2038
6/17/0004 1700000150062020 BKS	1630 346100	EUR	1.487.100	1.396.700	0	82.100	40.300	122.300		1.314.700	122.300	2025	2038
6/17/0004 1700000150062020 BKS	2110 346100	EUR	3.300	3.100	0	200	100	300		2.900	300	2025	2038
6/17/0004 1700000150062020 BKS	2110 346100	EUR	1.800	1.700	0	100	0	100		1.600	100	2025	2038

	Ansatz und Konto	Währung	Darlehens-höhe gesamt	Buchwert/Stand 31.12. 2026	Zugang 2027	Tilgung 2027	Zinsen 2027	Summe Schuldendienst	Schulden-dienstersätze 2027	Buchwert/Stand 31.12. 2027	Nettoschulden-dienst	Laufzeit (von jjjj)	Laufzeit (bis jjjj)
6/17/0004 1700000150062020 BKS	2620 346100	EUR	22.600	21.200	0	1.200	600	1.900		20.000	1.900	2025	2038
6/17/0004 1700000150062020 BKS	6120 346100	EUR	691.500	649.500	0	38.200	18.700	56.900		611.300	56.900	2025	2038
6/17/0004 1700000150062020 BKS	6120 346100	EUR	8.482.000	7.966.800	0	468.100	229.600	697.700		7.498.700	697.700	2025	2038
6/17/0004 1700000150062020 BKS	6400 346100	EUR	56.200	52.800	0	3.100	1.500	4.600		49.700	4.600	2025	2038
6/17/0004 1700000150062020 BKS	8160 346100	EUR	176.400	165.700	0	9.700	4.800	14.500		155.900	14.500	2025	2038
6/17/0004 1700000150062020 BKS	6120 346100	EUR	379.900	356.800	0	21.000	10.300	31.200		335.900	31.200	2025	2038
6/17/0004 1700000150062020 BKS	6160 346100	EUR	71.000	66.700	0	3.900	1.900	5.800		62.800	5.800	2025	2038
6/17/0004 1700000150062020 BKS	8150 346100	EUR	149.500	140.400	0	8.200	4.000	12.300		132.100	12.300	2025	2038
6/17/0004 1700000150062020 BKS	8150 346100	EUR	65.400	61.400	0	3.600	1.800	5.400		57.800	5.400	2025	2038
6/17/0004 1700000150062020 BKS	8170 346100	EUR	54.700	51.400	0	3.000	1.500	4.500		48.300	4.500	2025	2038
6/17/0004 1700000150062020 BKS	8200 346100	EUR	52.300	49.200	0	2.900	1.400	4.300		46.300	4.300	2025	2038
6/17/0004 1700000150062020 BKS	8210 346100	EUR	1.096.600	1.030.000	0	60.500	29.700	90.200		969.500	90.200	2025	2038
6/17/0004 1700000150062020 BKS	8593 346100	EUR	120.500	113.200	0	6.600	3.300	9.900		106.500	9.900	2025	2038

	Ansatz und Konto	Währung	Darlehens-höhe gesamt	Buchwert/Stand 31.12. 2026	Zugang 2027	Tilgung 2027	Zinsen 2027	Summe Schuldendienst	Schulden-dienstersätze 2027	Buchwert/Stand 31.12. 2027	Nettoschulden-dienst	Laufzeit (von jjjj)	Laufzeit (bis jjjj)
6/17/0004 1700000150062020 BKS	8400 346100	EUR	395.700	371.600	0	21.800	10.700	32.500		349.800	32.500	2025	2038
6/17/0004 1700000150062020 BKS	8595 346100	EUR	2.907.800	2.731.100	0	160.500	78.700	239.200		2.570.700	239.200	2025	2038
6/17/0004 1700000150062020 BKS	2110 346100	EUR	178.700	167.900	0	9.900	4.800	14.700		158.000	14.700	2025	2038
6/17/0004 1700000150062020 BKS	2110 346100	EUR	5.200	4.800	0	300	100	400		4.600	400	2025	2038
6/17/0004 1700000150062020 BKS	8200 346100	EUR	79.100	74.300	0	4.400	2.100	6.500		69.900	6.500	2025	2038
6/17/0004 1700000150062020 BKS	0290 346100	EUR	94.800	89.000	0	5.200	2.600	7.800		83.800	7.800	2025	2038
6/17/0004 1700000150062020 BKS	6124 346100	EUR	66.500	62.500	0	3.700	1.800	5.500		58.800	5.500	2025	2038
6/17/0004 1700000150062020 BKS	2110 346100	EUR	5.214.500	4.897.800	0	287.800	141.200	428.900		4.610.000	428.900	2025	2038
6/17/0004 1700000150062020 BKS	2400 346100	EUR	987.300	927.300	0	54.500	26.700	81.200		872.800	81.200	2025	2038
6/17/0004 1700000150062020 BKS	6120 346100	EUR	22.100	20.800	0	1.200	600	1.800		19.500	1.800	2025	2038
6/17/0004 1700000150062020 BKS	2401 346100	EUR	10.300	9.700	0	600	300	900		9.100	900	2025	2038
6/17/0004 1700000150062020 BKS	8160 346100	EUR	150.400	141.200	0	8.300	4.100	12.400		132.900	12.400	2025	2038
6/17/0004 1700000150062020 BKS	8200 346100	EUR	17.500	16.400	0	1.000	500	1.400		15.500	1.400	2025	2038

	Ansatz und Konto	Währung	Darlehens-höhe gesamt	Buchwert/Stand 31.12. 2026	Zugang 2027	Tilgung 2027	Zinsen 2027	Summe Schuldendienst	Schulden-dienstersätze 2027	Buchwert/Stand 31.12. 2027	Nettoschulden-dienst	Laufzeit (von jjjj)	Laufzeit (bis jjjj)
6/17/0004 1700000150062020 BKS	3800 346100	EUR	70.000	65.700	0	3.900	1.900	5.800		61.900	5.800	2025	2038
6/17/0004 1700000150062020 BKS	6300 346100	EUR	229.900	216.000	0	12.700	6.200	18.900		203.300	18.900	2025	2038
6/17/0004 1700000150062020 BKS	8940 346100	EUR	166.000	155.900	0	9.200	4.500	13.700		146.800	13.700	2025	2038
6/17/0004 1700000150062020 BKS	8595 346100	EUR	42.300	39.700	0	2.300	1.100	3.500		37.400	3.500	2025	2038
6/17/0004 1700000150062020 BKS	2110 346100	EUR	28.300	26.600	0	1.600	800	2.300		25.000	2.300	2025	2038
6/17/0004 1700000150062020 BKS	2401 346100	EUR	700	700	0	0	0	100		600	100	2025	2038
6/17/0004 1700000150062020 BKS	2120 346100	EUR	17.300	16.300	0	1.000	500	1.400		15.300	1.400	2025	2038
6/17/0004 1700000150062020 BKS	8700 346100	EUR	2.006.900	1.885.000	0	110.700	54.300	165.100		1.774.300	165.100	2025	2038
6/17/0004 1700000150062020 BKS	8401 346100	EUR	1.600	1.500	0	100	0	100		1.400	100	2025	2038
6/17/0004 1700000150062020 BKS	8120 346100	EUR	17.200	16.200	0	1.000	500	1.400		15.200	1.400	2025	2038
6/17/0004 1700000150062020 BKS	8513 346100	EUR	94.400	88.700	0	5.200	2.600	7.800		83.500	7.800	2025	2038
6/17/0004 1700000150062020 BKS	6992 346100	EUR	29.600	27.800	0	1.600	800	2.400		26.200	2.400	2025	2038
6/17/0004 1700000150062020 BKS	8281 346100	EUR	108.600	102.000	0	6.000	2.900	8.900		96.000	8.900	2025	2038

	Ansatz und Konto	Währung	Darlehens-höhe gesamt	Buchwert/Stand 31.12. 2026	Zugang 2027	Tilgung 2027	Zinsen 2027	Summe Schuldendienst	Schulden-dienstersätze 2027	Buchwert/Stand 31.12. 2027	Nettoschulden-dienst	Laufzeit (von jjjj)	Laufzeit (bis jjjj)
6/17/0004 1700000150062020 BKS	2110 346100	EUR	133.300	125.200	0	7.400	3.600	11.000		117.800	11.000	2025	2038
6/17/0004 1700000150062020 BKS	6123 346100	EUR	88.600	83.200	0	4.900	2.400	7.300		78.300	7.300	2025	2038
6/17/0004 1700000150062020 BKS	8593 346100	EUR	4.800	4.500	0	300	100	400		4.200	400	2025	2038
6/17/0004 1700000150062020 BKS	0100 346100	EUR	2.500	2.400	0	100	100	200		2.200	200	2025	2038
6/17/0004 1700000150062020 BKS	0110 346100	EUR	600	600	0	0	0	0		500	0	2025	2038
6/17/0004 1700000150062020 BKS	0140 346100	EUR	700	600	0	0	0	100		600	100	2025	2038
6/17/0004 1700000150062020 BKS	0290 346100	EUR	1.600	1.500	0	100	0	100		1.400	100	2025	2038
6/17/0004 1700000150062020 BKS	0300 346100	EUR	400	400	0	0	0	0		300	0	2025	2038
6/17/0004 1700000150062020 BKS	0310 346100	EUR	400	400	0	0	0	0		300	0	2025	2038
6/17/0004 1700000150062020 BKS	0330 346100	EUR	300	300	0	0	0	0		300	0	2025	2038
6/17/0004 1700000150062020 BKS	2850 346100	EUR	1.400	1.300	0	100	0	100		1.200	100	2025	2038
6/17/0004 1700000150062020 BKS	9000 346100	EUR	4.300	4.100	0	200	100	400		3.800	400	2025	2038
6/17/0004 1700000150062020 BKS	2110 346100	EUR	244.000	229.200	0	13.500	6.600	20.100		215.700	20.100	2025	2038

	Ansatz und Konto	Währung	Darlehens-höhe gesamt	Buchwert/Stand 31.12. 2026	Zugang 2027	Tilgung 2027	Zinsen 2027	Summe Schuldendienst	Schulden-dienstersätze 2027	Buchwert/Stand 31.12. 2027	Nettoschulden-dienst	Laufzeit (von jjjj)	Laufzeit (bis jjjj)
6/17/0004 1700000150062020 BKS	2120 346100	EUR	18.500	17.300	0	1.000	500	1.500		16.300	1.500	2025	2038
6/17/0004 1700000150062020 BKS	2110 346100	EUR	300	300	0	0	0	0		300	0	2025	2038
6/17/0004 1700000150062020 BKS	2120 346100	EUR	40.400	37.900	0	2.200	1.100	3.300		35.700	3.300	2025	2038
6/17/0004 1700000150062020 BKS	2400 346100	EUR	4.900	4.600	0	300	100	400		4.400	400	2025	2038
6/17/0004 1700000150062020 BKS	2400 346100	EUR	15.500	14.500	0	900	400	1.300		13.700	1.300	2025	2038
6/17/0004 1700000150062020 BKS	2620 346100	EUR	43.400	40.700	0	2.400	1.200	3.600		38.300	3.600	2025	2038
6/17/0004 1700000150062020 BKS	8150 346100	EUR	16.800	15.800	0	900	500	1.400		14.900	1.400	2025	2038
6/17/0004 1700000150062020 BKS	8150 346100	EUR	31.600	29.600	0	1.700	900	2.600		27.900	2.600	2025	2038
6/17/0004 1700000150062020 BKS	8170 346100	EUR	61.300	57.500	0	3.400	1.700	5.000		54.200	5.000	2025	2038
6/17/0004 1700000150062020 BKS	8210 346100	EUR	17.200	16.100	0	900	500	1.400		15.200	1.400	2025	2038
6/17/0004 1700000150062020 BKS	8941 346100	EUR	35.300	33.200	0	1.900	1.000	2.900		31.200	2.900	2025	2038
6/17/0004 1700000150062020 BKS	8513 346100	EUR	94.800	89.100	0	5.200	2.600	7.800		83.800	7.800	2025	2038
6/17/0004 1700000150062020 BKS	8593 346100	EUR	65.200	61.200	0	3.600	1.800	5.400		57.600	5.400	2025	2038

	Ansatz und Konto	Währung	Darlehens-höhe gesamt	Buchwert/Stand 31.12. 2026	Zugang 2027	Tilgung 2027	Zinsen 2027	Summe Schuldendienst	Schulden-dienstersätze 2027	Buchwert/Stand 31.12. 2027	Nettoschulden-dienst	Laufzeit (von jjjj)	Laufzeit (bis jjjj)
6/17/0004 1700000150062020 BKS	6124 346100	EUR	367.700	345.300	0	20.300	10.000	30.200		325.000	30.200	2025	2038
6/17/0004 1700000150062020 BKS	8593 346100	EUR	1.926.900	1.809.900	0	106.300	52.200	158.500		1.703.600	158.500	2025	2038
6/17/0004 1700000150062020 BKS	6124 346100	EUR	35.400	33.300	0	2.000	1.000	2.900		31.300	2.900	2025	2038
6/17/0004 1700000150062020 BKS	2630 346100	EUR	214.700	201.700	0	11.900	5.800	17.700		189.800	17.700	2025	2038
6/17/0004 1700000150062020 BKS	0290 346100	EUR	109.900	103.200	0	6.100	3.000	9.000		97.200	9.000	2025	2038
6/17/0004 1700000150062020 BKS	8513 346100	EUR	50.500	47.500	0	2.800	1.400	4.200		44.700	4.200	2025	2038
6/17/0004 1700000150062020 BKS	2850 346100	EUR	71.100	66.800	0	3.900	1.900	5.900		62.900	5.900	2025	2038
6/17/0004 1700000150062020 BKS	3900 346100	EUR	1.300	1.200	0	100	0	100		1.100	100	2025	2038
6/17/0004 1700000150062020 BKS	8513 346100	EUR	28.600	26.900	0	1.600	800	2.400		25.300	2.400	2025	2038
6/17/0004 1700000150062020 BKS	2661 346100	EUR	106.300	100.100	0	5.700	2.800	8.900		94.500	8.900	2025	2038
6/19/0001 466345806 Hypo NÖ		**EUR**	**10.000.000**	**6.037.900**	**0**	**669.400**	**20.800**	**690.200**	**0**	**5.368.500**	**690.200**	**2020**	**2036**
6/19/0001 466345806 Hypo NÖ	0160 346100	EUR	405.300	244.700	0	27.100	800	28.000		217.600	28.000	2020	2036
6/19/0001 466345806 Hypo NÖ	0160 346100	EUR	67.500	40.800	0	4.500	100	4.700		36.300	4.700	2020	2036

	Ansatz und Konto	Währung	Darlehens-höhe gesamt	Buchwert/Stand 31.12. 2026	Zugang 2027	Tilgung 2027	Zinsen 2027	Summe Schuldendienst	Schulden-dienstersätze 2027	Buchwert/Stand 31.12. 2027	Nettoschulden-dienst	Laufzeit (von jjjj)	Laufzeit (bis jjjj)
6/19/0001 466345806 Hypo NÖ	1630 346100	EUR	1.800	1.100	0	100	0	100		900	100	2020	2036
6/19/0001 466345806 Hypo NÖ	1630 346100	EUR	22.600	13.600	0	1.500	0	1.600		12.100	1.600	2020	2036
6/19/0001 466345806 Hypo NÖ	2110 346100	EUR	98.100	59.200	0	6.600	200	6.800		52.700	6.800	2020	2036
6/19/0001 466345806 Hypo NÖ	2400 346100	EUR	798.300	482.000	0	53.400	1.700	55.100		428.600	55.100	2020	2036
6/19/0001 466345806 Hypo NÖ	2400 346100	EUR	14.300	8.700	0	1.000	0	1.000		7.700	1.000	2020	2036
6/19/0001 466345806 Hypo NÖ	6120 346100	EUR	4.300	2.600	0	300	0	300		2.300	300	2020	2036
6/19/0001 466345806 Hypo NÖ	6120 346100	EUR	809.700	488.900	0	54.200	1.700	55.900		434.700	55.900	2020	2036
6/19/0001 466345806 Hypo NÖ	6120 346100	EUR	1.547.600	934.400	0	103.600	3.200	106.800		830.800	106.800	2020	2036
6/19/0001 466345806 Hypo NÖ	6160 346100	EUR	59.500	35.900	0	4.000	100	4.100		32.000	4.100	2020	2036
6/19/0001 466345806 Hypo NÖ	8150 346100	EUR	134.000	80.900	0	9.000	300	9.300		71.900	9.300	2020	2036
6/19/0001 466345806 Hypo NÖ	8140 346100	EUR	148.500	89.700	0	9.900	300	10.200		79.700	10.200	2020	2036
6/19/0001 466345806 Hypo NÖ	8170 346100	EUR	21.900	13.200	0	1.500	0	1.500		11.800	1.500	2020	2036
6/19/0001 466345806 Hypo NÖ	8210 346100	EUR	77.400	46.700	0	5.200	200	5.300		41.600	5.300	2020	2036

	Ansatz und Konto	Währung	Darlehens-höhe gesamt	Buchwert/Stand 31.12. 2026	Zugang 2027	Tilgung 2027	Zinsen 2027	Summe Schuldendienst	Schulden-dienstersätze 2027	Buchwert/Stand 31.12. 2027	Nettoschulden-dienst	Laufzeit (von jjjj)	Laufzeit (bis jjjj)
6/19/0001 466345806 Hypo NÖ	8510 346100	EUR	1.263.600	762.900	0	84.600	2.600	87.200		678.300	87.200	2020	2036
6/19/0001 466345806 Hypo NÖ	8593 346100	EUR	10.700	6.400	0	700	0	700		5.700	700	2020	2036
6/19/0001 466345806 Hypo NÖ	8200 346100	EUR	17.500	10.600	0	1.200	0	1.200		9.400	1.200	2020	2036
6/19/0001 466345806 Hypo NÖ	8513 346100	EUR	414.300	250.100	0	27.700	900	28.600		222.400	28.600	2020	2036
6/19/0001 466345806 Hypo NÖ	0290 346100	EUR	43.500	26.300	0	2.900	100	3.000		23.400	3.000	2020	2036
6/19/0001 466345806 Hypo NÖ	2621 346100	EUR	32.400	19.600	0	2.200	100	2.200		17.400	2.200	2020	2036
6/19/0001 466345806 Hypo NÖ	6124 346100	EUR	58.600	35.400	0	3.900	100	4.000		31.400	4.000	2020	2036
6/19/0001 466345806 Hypo NÖ	0290 346100	EUR	242.000	146.100	0	16.200	500	16.700		129.900	16.700	2020	2036
6/19/0001 466345806 Hypo NÖ	6120 346100	EUR	22.200	13.400	0	1.500	0	1.500		11.900	1.500	2020	2036
6/19/0001 466345806 Hypo NÖ	1630 346100	EUR	111.400	67.200	0	7.500	200	7.700		59.800	7.700	2020	2036
6/19/0001 466345806 Hypo NÖ	1630 346100	EUR	170.500	103.000	0	11.400	400	11.800		91.600	11.800	2020	2036
6/19/0001 466345806 Hypo NÖ	0130 346100	EUR	32.200	19.500	0	2.200	100	2.200		17.300	2.200	2020	2036
6/19/0001 466345806 Hypo NÖ	0290 346100	EUR	2.500	1.500	0	200	0	200		1.300	200	2020	2036

	Ansatz und Konto	Währung	Darlehens-höhe gesamt	Buchwert/Stand 31.12. 2026	Zugang 2027	Tilgung 2027	Zinsen 2027	Summe Schuldendienst	Schulden-dienstersätze 2027	Buchwert/Stand 31.12. 2027	Nettoschulden-dienst	Laufzeit (von jjjj)	Laufzeit (bis jjjj)
6/19/0001 466345806 Hypo NÖ	0290 346100	EUR	34.400	20.800	0	2.300	100	2.400		18.500	2.400	2020	2036
6/19/0001 466345806 Hypo NÖ	1630 346100	EUR	117.200	70.800	0	7.800	200	8.100		62.900	8.100	2020	2036
6/19/0001 466345806 Hypo NÖ	2110 346100	EUR	2.000	1.200	0	100	0	100		1.100	100	2020	2036
6/19/0001 466345806 Hypo NÖ	2110 346100	EUR	102.000	61.600	0	6.800	200	7.000		54.800	7.000	2020	2036
6/19/0001 466345806 Hypo NÖ	2110 346100	EUR	40.700	24.600	0	2.700	100	2.800		21.900	2.800	2020	2036
6/19/0001 466345806 Hypo NÖ	2120 346100	EUR	100	100	0	0	0	0		100	0	2020	2036
6/19/0001 466345806 Hypo NÖ	2120 346100	EUR	21.500	13.000	0	1.400	0	1.500		11.500	1.500	2020	2036
6/19/0001 466345806 Hypo NÖ	2400 346100	EUR	15.500	9.400	0	1.000	0	1.100		8.300	1.100	2020	2036
6/19/0001 466345806 Hypo NÖ	2400 346100	EUR	15.000	9.000	0	1.000	0	1.000		8.000	1.000	2020	2036
6/19/0001 466345806 Hypo NÖ	2400 346100	EUR	8.000	4.800	0	500	0	600		4.300	600	2020	2036
6/19/0001 466345806 Hypo NÖ	6160 346100	EUR	2.100	1.300	0	100	0	100		1.100	100	2020	2036
6/19/0001 466345806 Hypo NÖ	6400 346100	EUR	9.300	5.600	0	600	0	600		5.000	600	2020	2036
6/19/0001 466345806 Hypo NÖ	8150 346100	EUR	14.300	8.600	0	1.000	0	1.000		7.700	1.000	2020	2036

	Ansatz und Konto	Währung	Darlehens-höhe gesamt	Buchwert/Stand 31.12. 2026	Zugang 2027	Tilgung 2027	Zinsen 2027	Summe Schuldendienst	Schulden-dienstersätze 2027	Buchwert/Stand 31.12. 2027	Nettoschulden-dienst	Laufzeit (von jjjj)	Laufzeit (bis jjjj)
6/19/0001 466345806 Hypo NÖ	8150 346100	EUR	27.800	16.800	0	1.900	100	1.900		14.900	1.900	2020	2036
6/19/0001 466345806 Hypo NÖ	8150 346100	EUR	20.300	12.300	0	1.400	0	1.400		10.900	1.400	2020	2036
6/19/0001 466345806 Hypo NÖ	6124 346100	EUR	30.000	18.100	0	2.000	100	2.100		16.100	2.100	2020	2036
6/19/0001 466345806 Hypo NÖ	8160 346100	EUR	5.500	3.300	0	400	0	400		3.000	400	2020	2036
6/19/0001 466345806 Hypo NÖ	2110 346100	EUR	3.000	1.800	0	200	0	200		1.600	200	2020	2036
6/19/0001 466345806 Hypo NÖ	2110 346100	EUR	62.800	37.900	0	4.200	100	4.300		33.700	4.300	2020	2036
6/19/0001 466345806 Hypo NÖ	2630 346100	EUR	7.000	4.200	0	500	0	500		3.800	500	2020	2036
6/19/0001 466345806 Hypo NÖ	3200 346100	EUR	1.600	900	0	100	0	100		800	100	2020	2036
6/19/0001 466345806 Hypo NÖ	2850 346100	EUR	16.100	9.700	0	1.100	0	1.100		8.700	1.100	2020	2036
6/19/0001 466345806 Hypo NÖ	3120 346100	EUR	9.900	6.000	0	700	0	700		5.300	700	2020	2036
6/19/0001 466345806 Hypo NÖ	2140 346100	EUR	4.600	2.800	0	300	0	300		2.500	300	2020	2036
6/19/0001 466345806 Hypo NÖ	2400 346100	EUR	69.800	42.100	0	4.700	100	4.800		37.500	4.800	2020	2036
6/19/0001 466345806 Hypo NÖ	2120 346100	EUR	57.500	34.700	0	3.900	100	4.000		30.900	4.000	2020	2036

	Ansatz und Konto	Währung	Darlehens-höhe gesamt	Buchwert/Stand 31.12. 2026	Zugang 2027	Tilgung 2027	Zinsen 2027	Summe Schuldendienst	Schulden-dienstersätze 2027	Buchwert/Stand 31.12. 2027	Nettoschulden-dienst	Laufzeit (von jjjj)	Laufzeit (bis jjjj)
6/19/0001 466345806 Hypo NÖ	8513 346100	EUR	11.100	6.700	0	700	0	800		6.000	800	2020	2036
6/19/0001 466345806 Hypo NÖ	6124 346100	EUR	16.800	10.100	0	1.100	0	1.200		9.000	1.200	2020	2036
6/19/0001 466345806 Hypo NÖ	8510 346100	EUR	33.800	20.400	0	2.300	100	2.300		18.100	2.300	2020	2036
6/19/0001 466345806 Hypo NÖ	0320 346100	EUR	33.000	20.000	0	2.200	100	2.300		17.700	2.300	2020	2036
6/19/0001 466345806 Hypo NÖ	8150 346100	EUR	8.500	5.100	0	600	0	600		4.600	600	2020	2036
6/19/0001 466345806 Hypo NÖ	8150 346100	EUR	2.600	1.600	0	200	0	200		1.400	200	2020	2036
6/19/0001 466345806 Hypo NÖ	8170 346100	EUR	200	100	0	0	0	0		100	0	2020	2036
6/19/0001 466345806 Hypo NÖ	8593 346100	EUR	9.700	5.900	0	700	0	700		5.200	700	2020	2036
6/19/0001 466345806 Hypo NÖ	6123 346100	EUR	142.700	86.100	0	9.600	300	9.800		76.600	9.800	2020	2036
6/19/0001 466345806 Hypo NÖ	6124 346100	EUR	33.000	19.900	0	2.200	100	2.300		17.700	2.300	2020	2036
6/19/0001 466345806 Hypo NÖ	2110 346100	EUR	33.800	20.400	0	2.300	100	2.300		18.100	2.300	2020	2036
6/19/0001 466345806 Hypo NÖ	2110 346100	EUR	40.100	24.200	0	2.700	100	2.800		21.500	2.800	2020	2036
6/19/0001 466345806 Hypo NÖ	2400 346100	EUR	2.000	1.200	0	100	0	100		1.100	100	2020	2036

	Ansatz und Konto	Währung	Darlehens-höhe gesamt	Buchwert/Stand 31.12. 2026	Zugang 2027	Tilgung 2027	Zinsen 2027	Summe Schuldendienst	Schulden-dienstersätze 2027	Buchwert/Stand 31.12. 2027	Nettoschulden-dienst	Laufzeit (von jjjj)	Laufzeit (bis jjjj)
6/19/0001 466345806 Hypo NÖ	8941 346100	EUR	4.400	2.700	0	300	0	300		2.400	300	2020	2036
6/19/0001 466345806 Hypo NÖ	8210 346100	EUR	10.800	6.500	0	700	0	700		5.800	700	2020	2036
6/19/0001 466345806 Hypo NÖ	2620 346100	EUR	1.400	800	0	100	0	100		700	100	2020	2036
6/19/0001 466345806 Hypo NÖ	5160 346100	EUR	2.700	1.600	0	200	0	200		1.400	200	2020	2036
6/19/0001 466345806 Hypo NÖ	3200 346100	EUR	28.300	17.100	0	1.900	100	2.000		15.200	2.000	2020	2036
6/19/0001 466345806 Hypo NÖ	6120 346100	EUR	267.800	161.700	0	17.900	600	18.500		143.800	18.500	2020	2036
6/19/0001 466345806 Hypo NÖ	8150 346100	EUR	6.600	4.000	0	400	0	500		3.500	500	2020	2036
6/19/0001 466345806 Hypo NÖ	2110 346100	EUR	75.000	45.300	0	5.000	200	5.200		40.300	5.200	2020	2036
6/19/0001 466345806 Hypo NÖ	3110 346100	EUR	15.800	9.500	0	1.100	0	1.100		8.500	1.100	2020	2036
6/19/0001 466345806 Hypo NÖ	2400 346100	EUR	10.500	6.300	0	700	0	700		5.600	700	2020	2036
6/19/0001 466345806 Hypo NÖ	2110 346100	EUR	85.500	51.600	0	5.700	200	5.900		45.900	5.900	2020	2036
6/19/0001 466345806 Hypo NÖ	2110 346100	EUR	10.100	6.100	0	700	0	700		5.400	700	2020	2036
6/19/0001 466345806 Hypo NÖ	2130 346100	EUR	17.000	10.300	0	1.100	0	1.200		9.100	1.200	2020	2036

	Ansatz und Konto	Währung	Darlehens-höhe gesamt	Buchwert/Stand 31.12. 2026	Zugang 2027	Tilgung 2027	Zinsen 2027	Summe Schuldendienst	Schulden-dienstersätze 2027	Buchwert/Stand 31.12. 2027	Nettoschulden-dienst	Laufzeit (von jjjj)	Laufzeit (bis jjjj)
6/19/0001 466345806 Hypo NÖ	8170 346100	EUR	35.500	21.500	0	2.400	100	2.500		19.100	2.500	2020	2036
6/19/0001 466345806 Hypo NÖ	8170 346100	EUR	27.700	16.700	0	1.900	100	1.900		14.900	1.900	2020	2036
6/19/0001 466345806 Hypo NÖ	8170 346100	EUR	22.400	13.500	0	1.500	0	1.500		12.000	1.500	2020	2036
6/19/0001 466345806 Hypo NÖ	0300 346100	EUR	27.700	16.700	0	1.900	100	1.900		14.900	1.900	2020	2036
6/19/0001 466345806 Hypo NÖ	0310 346100	EUR	22.500	13.600	0	1.500	0	1.600		12.100	1.600	2020	2036
6/19/0001 466345806 Hypo NÖ	0630 346100	EUR	64.300	38.800	0	4.300	100	4.400		34.500	4.400	2020	2036
6/19/0001 466345806 Hypo NÖ	2020 346100	EUR	98.700	59.600	0	6.600	200	6.800		53.000	6.800	2020	2036
6/19/0001 466345806 Hypo NÖ	2020 346100	EUR	90.000	54.300	0	6.000	200	6.200		48.300	6.200	2020	2036
6/19/0001 466345806 Hypo NÖ	2640 346100	EUR	700.000	422.700	0	46.900	1.500	48.300		375.800	48.300	2020	2036
6/19/0001 466345806 Hypo NÖ	2661 346100	EUR	50.000	30.200	0	3.300	100	3.500		26.800	3.500	2020	2036
6/19/0001 466345806 Hypo NÖ	2850 346100	EUR	56.100	33.900	0	3.800	100	3.900		30.100	3.900	2020	2036
6/19/0001 466345806 Hypo NÖ	3800 346100	EUR	70.000	42.300	0	4.700	100	4.800		37.600	4.800	2020	2036
6/19/0001 466345806 Hypo NÖ	6120 346100	EUR	40.200	24.300	0	2.700	100	2.800		21.600	2.800	2020	2036

	Ansatz und Konto	Währung	Darlehens-höhe gesamt	Buchwert/Stand 31.12. 2026	Zugang 2027	Tilgung 2027	Zinsen 2027	Summe Schuldendienst	Schulden-dienstersätze 2027	Buchwert/Stand 31.12. 2027	Nettoschulden-dienst	Laufzeit (von jjjj)	Laufzeit (bis jjjj)
6/19/0001 466345806 Hypo NÖ	6160 346100	EUR	66.900	40.400	0	4.500	100	4.600		35.900	4.600	2020	2036
6/19/0001 466345806 Hypo NÖ	6300 346100	EUR	17.500	10.600	0	1.200	0	1.200		9.400	1.200	2020	2036
6/19/0001 466345806 Hypo NÖ	7820 346100	EUR	1.900	1.100	0	100	0	100		1.000	100	2020	2036
6/19/0001 466345806 Hypo NÖ	7820 346100	EUR	58.300	35.200	0	3.900	100	4.000		31.300	4.000	2020	2036
6/19/0001 466345806 Hypo NÖ	0310 346100	EUR	65.700	39.700	0	4.400	100	4.500		35.300	4.500	2020	2036
6/19/0001 466345806 Hypo NÖ	6991 346100	EUR	1.700	1.000	0	100	0	100		900	100	2020	2036
6/19/0001 466345806 Hypo NÖ	3000 346100	EUR	4.600	2.800	0	300	0	300		2.500	300	2020	2036
6/19/0001 466345806 Hypo NÖ	2020 346100	EUR	30.000	18.100	0	2.000	100	2.100		16.100	2.100	2020	2036
6/19/0001 466345806 Hypo NÖ	8150 346100	EUR	6.300	3.800	0	400	0	400		3.400	400	2020	2036
6/19/0001 466345806 Hypo NÖ	8940 346100	EUR	180.000	108.700	0	12.000	400	12.400		96.600	12.400	2020	2036
6/19/0001 466345806 Hypo NÖ	4800 346100	EUR	18.800	11.400	0	1.300	0	1.300		10.100	1.300	2020	2036
6/19/0001 466345806 Hypo NÖ	0310 346100	EUR	9.000	5.500	0	600	0	600		4.900	600	2020	2036
6/19/0001 466345806 Hypo NÖ	8513 346100	EUR	800	500	0	-200	700	200		300	200	2020	2036

	Ansatz und Konto	Währung	Darlehens-höhe gesamt	Buchwert/Stand 31.12. 2026	Zugang 2027	Tilgung 2027	Zinsen 2027	Summe Schuldendienst	Schulden-dienstersätze 2027	Buchwert/Stand 31.12. 2027	Nettoschulden-dienst	Laufzeit (von jjjj)	Laufzeit (bis jjjj)
6/19/00011 466345806 Hypo NÖ		**EUR**	**3.000.000**	**1.905.200**	**0**	**200.600**	**6.500**	**207.100**	**0**	**1.704.600**	**207.100**	**2020**	**2036**
6/19/00011 466345806 Hypo NÖ	8513 346100	EUR	2.800.600	1.778.600	0	187.300	6.100	193.300		1.591.300	193.300	2020	2036
6/19/00011 466345806 Hypo NÖ	2400 346100	EUR	199.400	126.600	0	13.300	400	13.800		113.300	13.800	2020	2036
6/20/0002 38050030063 UniCredit	**4800 346100**	**EUR**	**1.453.500**	**711.600**	**0**	**54.400**	**23.700**	**78.100**	**0**	**657.200**	**78.100**	**1998**	**2037**
6/21/0001 90200908912 Volksbank		**EUR**	**10.000.000**	**8.351.300**	**0**	**588.800**	**243.400**	**832.200**	**0**	**7.762.500**	**832.200**	**2023**	**2039**
6/21/0001 90200908912 Volksbank	0160 346100	EUR	389.200	325.100	0	22.900	9.500	32.400		302.100	32.400	2023	2039
6/21/0001 90200908912 Volksbank	0160 346100	EUR	239.000	199.600	0	14.100	5.800	19.900		185.500	19.900	2023	2039
6/21/0001 90200908912 Volksbank	1630 346100	EUR	200.300	167.300	0	11.800	4.900	16.700		155.500	16.700	2023	2039
6/21/0001 90200908912 Volksbank	0290 346100	EUR	11.500	9.600	0	700	300	1.000		8.900	1.000	2023	2039
6/21/0001 90200908912 Volksbank	2120 346100	EUR	66.200	55.300	0	3.900	1.600	5.500		51.400	5.500	2023	2039
6/21/0001 90200908912 Volksbank	6120 346100	EUR	1.279.100	1.068.200	0	75.300	31.100	106.400		992.900	106.400	2023	2039
6/21/0001 90200908912 Volksbank	6160 346100	EUR	248.800	207.800	0	14.600	6.100	20.700		193.100	20.700	2023	2039
6/21/0001 90200908912 Volksbank	8150 346100	EUR	93.400	78.000	0	5.500	2.300	7.800		72.500	7.800	2023	2039

6/21/0001 90200908912 Volksbank	8170 346100	EUR	120.500	100.600	0	7.100	2.900	10.000		93.500	10.000	2023	2039
6/21/0001 90200908912 Volksbank	8210 346100	EUR	1.136.000	948.700	0	66.900	27.700	94.500		881.800	94.500	2023	2039
6/21/0001 90200908912 Volksbank	8593 346100	EUR	127.500	106.500	0	7.500	3.100	10.600		99.000	10.600	2023	2039
6/21/0001 90200908912 Volksbank	8400 346100	EUR	1.173.400	979.900	0	69.100	28.600	97.600		910.800	97.600	2023	2039
6/21/0001 90200908912 Volksbank	2110 346100	EUR	270.100	225.500	0	15.900	6.600	22.500		209.600	22.500	2023	2039
6/21/0001 90200908912 Volksbank	8513 346100	EUR	663.500	554.100	0	39.100	16.200	55.200		515.100	55.200	2023	2039
6/21/0001 90200908912 Volksbank	0290 346100	EUR	270.500	225.900	0	15.900	6.600	22.500		210.000	22.500	2023	2039
6/21/0001 90200908912 Volksbank	2621 346100	EUR	8.900	7.400	0	500	200	700		6.900	700	2023	2039
6/21/0001 90200908912 Volksbank	2110 346100	EUR	368.400	307.700	0	21.700	9.000	30.700		286.000	30.700	2023	2039
6/21/0001 90200908912 Volksbank	2120 346100	EUR	255.600	213.500	0	15.000	6.200	21.300		198.400	21.300	2023	2039
6/21/0001 90200908912 Volksbank	3800 346100	EUR	1.652.000	1.379.600	0	97.300	40.200	137.500		1.282.400	137.500	2023	2039
6/21/0001 90200908912 Volksbank	2110 346100	EUR	11.700	9.800	0	700	300	1.000		9.100	1.000	2023	2039
6/21/0001 90200908912 Volksbank	8200 346100	EUR	157.600	131.700	0	9.300	3.800	13.100		122.400	13.100	2023	2039
6/21/0001 90200908912 Volksbank	8400 346100	EUR	1.256.800	1.049.500	0	74.000	30.400	104.600		975.600	104.600	2023	2039

	Ansatz und Konto	Währung	Darlehens-höhe gesamt	Buchwert/Stand 31.12. 2026	Zugang 2027	Tilgung 2027	Zinsen 2027	Summe Schuldendienst	Schulden-dienstersätze 2027	Buchwert/Stand 31.12. 2027	Nettoschulden-dienst	Laufzeit (von jjjj)	Laufzeit (bis jjjj)
6/99/RA22 10038 103 304 Unicredit Bank Austria AG		**EUR**	**18.000.000**	**13.968.400**	**0**	**1.086.500**	**417.800**	**1.504.300**	**0**	**12.881.900**	**1.504.300**	**2022**	**2036**
6/99/RA22 10038 103 304 Unicredit Bank Austria AG	0160 346100	EUR	264.300	205.100	0	16.000	6.100	22.100		189.200	22.100	2022	2036
6/99/RA22 10038 103 304 Unicredit Bank Austria AG	0160 346100	EUR	139.800	108.500	0	8.400	3.200	11.700		100.000	11.700	2022	2036
6/99/RA22 10038 103 304 Unicredit Bank Austria AG	2110 346100	EUR	908.400	704.900	0	54.800	21.100	75.900		650.100	75.900	2022	2036
6/99/RA22 10038 103 304 Unicredit Bank Austria AG	2120 346100	EUR	17.000	13.200	0	1.000	400	1.400		12.200	1.400	2022	2036
6/99/RA22 10038 103 304 Unicredit Bank Austria AG	6120 346100	EUR	96.500	74.900	0	5.800	2.200	8.100		69.100	8.100	2022	2036
6/99/RA22 10038 103 304 Unicredit Bank Austria AG	8160 346100	EUR	195.500	151.700	0	11.800	4.500	16.300		139.900	16.300	2022	2036
6/99/RA22 10038 103 304 Unicredit Bank Austria AG	6400 346100	EUR	11.000	8.500	0	700	300	900		7.900	900	2022	2036
6/99/RA22 10038 103 304 Unicredit Bank Austria AG	6120 346100	EUR	472.900	367.000	0	28.500	11.000	39.500		338.400	39.500	2022	2036
6/99/RA22 10038 103 304 Unicredit Bank Austria AG	8595 346100	EUR	1.000	800	0	100	0	100		700	100	2022	2036

	Ansatz und Konto	Währung	Darlehens-höhe gesamt	Buchwert/Stand 31.12. 2026	Zugang 2027	Tilgung 2027	Zinsen 2027	Summe Schuldendienst	Schulden-dienstersätze 2027	Buchwert/Stand 31.12. 2027	Nettoschulden-dienst	Laufzeit (von jjjj)	Laufzeit (bis jjjj)
6/99/RA22 10038 103 304 Unicredit Bank Austria AG	6120 346100	EUR	358.900	278.500	0	21.700	8.300	30.000		256.900	30.000	2022	2036
6/99/RA22 10038 103 304 Unicredit Bank Austria AG	6160 346100	EUR	99.800	77.500	0	6.000	2.300	8.300		71.400	8.300	2022	2036
6/99/RA22 10038 103 304 Unicredit Bank Austria AG	8150 346100	EUR	60.100	46.600	0	3.600	1.400	5.000		43.000	5.000	2022	2036
6/99/RA22 10038 103 304 Unicredit Bank Austria AG	8150 346100	EUR	59.900	46.400	0	3.600	1.400	5.000		42.800	5.000	2022	2036
6/99/RA22 10038 103 304 Unicredit Bank Austria AG	8170 346100	EUR	13.500	10.500	0	800	300	1.100		9.700	1.100	2022	2036
6/99/RA22 10038 103 304 Unicredit Bank Austria AG	8210 346100	EUR	362.600	281.400	0	21.900	8.400	30.300		259.500	30.300	2022	2036
6/99/RA22 10038 103 304 Unicredit Bank Austria AG	8510 346100	EUR	2.461.400	1.910.100	0	148.600	57.100	205.700		1.761.500	205.700	2022	2036
6/99/RA22 10038 103 304 Unicredit Bank Austria AG	8513 346100	EUR	207.900	161.400	0	12.600	4.800	17.400		148.800	17.400	2022	2036
6/99/RA22 10038 103 304 Unicredit Bank Austria AG	8593 346100	EUR	174.600	135.500	0	10.500	4.100	14.600		125.000	14.600	2022	2036
6/99/RA22 10038 103 304 Unicredit Bank Austria AG	8593 346100	EUR	70.600	54.800	0	4.300	1.600	5.900		50.500	5.900	2022	2036

	Ansatz und Konto	Währung	Darlehens-höhe gesamt	Buchwert/Stand 31.12. 2026	Zugang 2027	Tilgung 2027	Zinsen 2027	Summe Schuldendienst	Schulden-dienstersätze 2027	Buchwert/Stand 31.12. 2027	Nettoschulden-dienst	Laufzeit (von jjjj)	Laufzeit (bis jjjj)
6/99/RA22 10038 103 304 Unicredit Bank Austria AG	8400 346100	EUR	2.350.500	1.824.000	0	141.900	54.600	196.400		1.682.100	196.400	2022	2036
6/99/RA22 10038 103 304 Unicredit Bank Austria AG	8200 346100	EUR	103.100	80.000	0	6.200	2.400	8.600		73.800	8.600	2022	2036
6/99/RA22 10038 103 304 Unicredit Bank Austria AG	8513 346100	EUR	3.437.400	2.667.500	0	207.500	79.800	287.300		2.460.000	287.300	2022	2036
6/99/RA22 10038 103 304 Unicredit Bank Austria AG	0290 346100	EUR	38.200	29.600	0	2.300	900	3.200		27.300	3.200	2022	2036
6/99/RA22 10038 103 304 Unicredit Bank Austria AG	2621 346100	EUR	63.200	49.100	0	3.800	1.500	5.300		45.200	5.300	2022	2036
6/99/RA22 10038 103 304 Unicredit Bank Austria AG	1330 346100	EUR	22.600	17.600	0	1.400	500	1.900		16.200	1.900	2022	2036
6/99/RA22 10038 103 304 Unicredit Bank Austria AG	2110 346100	EUR	228.500	177.300	0	13.800	5.300	19.100		163.500	19.100	2022	2036
6/99/RA22 10038 103 304 Unicredit Bank Austria AG	2400 346100	EUR	117.100	90.900	0	7.100	2.700	9.800		83.800	9.800	2022	2036
6/99/RA22 10038 103 304 Unicredit Bank Austria AG	6120 346100	EUR	132.000	102.400	0	8.000	3.100	11.000		94.500	11.000	2022	2036
6/99/RA22 10038 103 304 Unicredit Bank Austria AG	6120 346100	EUR	307.300	238.400	0	18.500	7.100	25.700		219.900	25.700	2022	2036

	Ansatz und Konto	Währung	Darlehens-höhe gesamt	Buchwert/Stand 31.12. 2026	Zugang 2027	Tilgung 2027	Zinsen 2027	Summe Schuldendienst	Schulden-dienstersätze 2027	Buchwert/Stand 31.12. 2027	Nettoschulden-dienst	Laufzeit (von jjjj)	Laufzeit (bis jjjj)
6/99/RA22 10038 103 304 Unicredit Bank Austria AG	8160 346100	EUR	288.100	223.600	0	17.400	6.700	24.100		206.200	24.100	2022	2036
6/99/RA22 10038 103 304 Unicredit Bank Austria AG	2640 346100	EUR	500.000	388.000	0	30.200	11.600	41.800		357.800	41.800	2022	2036
6/99/RA22 10038 103 304 Unicredit Bank Austria AG	3800 346100	EUR	70.000	54.300	0	4.200	1.600	5.900		50.100	5.900	2022	2036
6/99/RA22 10038 103 304 Unicredit Bank Austria AG	6300 346100	EUR	127.000	98.500	0	7.700	2.900	10.600		90.900	10.600	2022	2036
6/99/RA22 10038 103 304 Unicredit Bank Austria AG	8940 346100	EUR	150.000	116.400	0	9.100	3.500	12.500		107.300	12.500	2022	2036
6/99/RA22 10038 103 304 Unicredit Bank Austria AG	8510 346100	EUR	113.400	88.000	0	6.800	2.600	9.500		81.100	9.500	2022	2036
6/99/RA22 10038 103 304 Unicredit Bank Austria AG	6160 346100	EUR	93.400	72.500	0	5.600	2.200	7.800		66.800	7.800	2022	2036
6/99/RA22 10038 103 304 Unicredit Bank Austria AG	2110 346100	EUR	147.100	114.200	0	8.900	3.400	12.300		105.300	12.300	2022	2036
6/99/RA22 10038 103 304 Unicredit Bank Austria AG	2110 346100	EUR	491.800	381.600	0	29.700	11.400	41.100		352.000	41.100	2022	2036
6/99/RA22 10038 103 304 Unicredit Bank Austria AG	2110 346100	EUR	37.800	29.300	0	2.300	900	3.200		27.000	3.200	2022	2036

	Ansatz und Konto	Währung	Darlehens-höhe gesamt	Buchwert/Stand 31.12. 2026	Zugang 2027	Tilgung 2027	Zinsen 2027	Summe Schuldendienst	Schulden-dienstersätze 2027	Buchwert/Stand 31.12. 2027	Nettoschulden-dienst	Laufzeit (von jjjj)	Laufzeit (bis jjjj)
6/99/RA22 10038 103 304 Unicredit Bank Austria AG	2120 346100	EUR	18.900	14.700	0	1.100	400	1.600		13.500	1.600	2022	2036
6/99/RA22 10038 103 304 Unicredit Bank Austria AG	2400 346100	EUR	43.400	33.700	0	2.600	1.000	3.600		31.000	3.600	2022	2036
6/99/RA22 10038 103 304 Unicredit Bank Austria AG	2400 346100	EUR	12.900	10.000	0	800	300	1.100		9.200	1.100	2022	2036
6/99/RA22 10038 103 304 Unicredit Bank Austria AG	2620 346100	EUR	33.700	26.200	0	2.000	800	2.800		24.100	2.800	2022	2036
6/99/RA22 10038 103 304 Unicredit Bank Austria AG	6400 346100	EUR	130.900	101.600	0	7.900	3.000	10.900		93.700	10.900	2022	2036
6/99/RA22 10038 103 304 Unicredit Bank Austria AG	8150 346100	EUR	25.400	19.700	0	1.500	600	2.100		18.200	2.100	2022	2036
6/99/RA22 10038 103 304 Unicredit Bank Austria AG	8150 346100	EUR	49.300	38.300	0	3.000	1.100	4.100		35.300	4.100	2022	2036
6/99/RA22 10038 103 304 Unicredit Bank Austria AG	2110 346100	EUR	26.300	20.400	0	1.600	600	2.200		18.800	2.200	2022	2036
6/99/RA22 10038 103 304 Unicredit Bank Austria AG	2850 346100	EUR	22.000	17.100	0	1.300	500	1.800		15.800	1.800	2022	2036
6/99/RA22 10038 103 304 Unicredit Bank Austria AG	0290 346100	EUR	26.000	20.200	0	1.600	600	2.200		18.600	2.200	2022	2036

	Ansatz und Konto	Währung	Darlehens-höhe gesamt	Buchwert/Stand 31.12. 2026	Zugang 2027	Tilgung 2027	Zinsen 2027	Summe Schuldendienst	Schulden-dienstersätze 2027	Buchwert/Stand 31.12. 2027	Nettoschulden-dienst	Laufzeit (von jjjj)	Laufzeit (bis jjjj)
6/99/RA22 10038 103 304 Unicredit Bank Austria AG	8513 346100	EUR	380.700	295.400	0	23.000	8.800	31.800		272.400	31.800	2022	2036
6/99/RA22 10038 103 304 Unicredit Bank Austria AG	8513 346100	EUR	49.400	38.400	0	3.000	1.100	4.100		35.400	4.100	2022	2036
6/99/RA22 10038 103 304 Unicredit Bank Austria AG	1630 346100	EUR	18.700	14.500	0	1.100	400	1.600		13.400	1.600	2022	2036
6/99/RA22 10038 103 304 Unicredit Bank Austria AG	6124 346100	EUR	105.800	82.100	0	6.400	2.500	8.800		75.800	8.800	2022	2036
6/99/RA22 10038 103 304 Unicredit Bank Austria AG	8170 346100	EUR	17.700	13.800	0	1.100	400	1.500		12.700	1.500	2022	2036
6/99/RA22 10038 103 304 Unicredit Bank Austria AG	8593 346100	EUR	69.300	53.800	0	4.200	1.600	5.800		49.600	5.800	2022	2036
6/99/RA22 10038 103 304 Unicredit Bank Austria AG	6124 346100	EUR	55.100	42.800	0	3.300	1.300	4.600		39.400	4.600	2022	2036
6/99/RA22 10038 103 304 Unicredit Bank Austria AG	2110 346100	EUR	16.400	12.700	0	1.000	400	1.400		11.700	1.400	2022	2036
6/99/RA22 10038 103 304 Unicredit Bank Austria AG	1630 346100	EUR	51.900	40.300	0	3.100	1.200	4.300		37.100	4.300	2022	2036
6/99/RA22 10038 103 304 Unicredit Bank Austria AG	8200 346100	EUR	44.700	34.700	0	2.700	1.000	3.700		32.000	3.700	2022	2036

	Ansatz und Konto	Währung	Darlehens-höhe gesamt	Buchwert/Stand 31.12. 2026	Zugang 2027	Tilgung 2027	Zinsen 2027	Summe Schuldendienst	Schulden-dienstersätze 2027	Buchwert/Stand 31.12. 2027	Nettoschulden-dienst	Laufzeit (von jjjj)	Laufzeit (bis jjjj)
6/99/RA22 10038 103 304 Unicredit Bank Austria AG	8280 346100	EUR	1.400	1.100	0	100	0	100		1.000	100	2022	2036
6/99/RA22 10038 103 304 Unicredit Bank Austria AG	8150 346100	EUR	18.700	14.500	0	1.100	400	1.600		13.400	1.600	2022	2036
6/99/RA22 10038 103 304 Unicredit Bank Austria AG	8170 346100	EUR	26.100	20.200	0	1.600	600	2.200		18.700	2.200	2022	2036
6/99/RA22 10038 103 304 Unicredit Bank Austria AG	8513 346100	EUR	23.000	17.900	0	1.400	500	1.900		16.500	1.900	2022	2036
6/99/RA22 10038 103 304 Unicredit Bank Austria AG	0290 346100	EUR	17.300	13.400	0	1.000	400	1.400		12.400	1.400	2022	2036
6/99/RA22 10038 103 304 Unicredit Bank Austria AG	0330 346100	EUR	38.200	29.600	0	2.300	900	3.200		27.300	3.200	2022	2036
6/99/RA22 10038 103 304 Unicredit Bank Austria AG	6126 346100	EUR	51.500	40.000	0	3.100	1.200	4.300		36.900	4.300	2022	2036
6/99/RA22 10038 103 304 Unicredit Bank Austria AG	6120 346100	EUR	17.200	13.300	0	1.000	400	1.400		12.300	1.400	2022	2036
6/99/RA22 10038 103 304 Unicredit Bank Austria AG	8592 346100	EUR	109.100	84.600	0	6.600	2.500	9.100		78.100	9.100	2022	2036
6/99/RA22 10038 103 304 Unicredit Bank Austria AG	1790 346100	EUR	5.300	4.100	0	300	100	400		3.800	400	2022	2036

	Ansatz und Konto	Währung	Darlehens-höhe gesamt	Buchwert/Stand 31.12. 2026	Zugang 2027	Tilgung 2027	Zinsen 2027	Summe Schuldendienst	Schulden-dienstersätze 2027	Buchwert/Stand 31.12. 2027	Nettoschulden-dienst	Laufzeit (von jjjj)	Laufzeit (bis jjjj)
6/99/RA22 10038 103 304 Unicredit Bank Austria AG	1630 346100	EUR	123.200	95.600	0	7.400	2.900	10.300		88.200	10.300	2022	2036
6/99/RA22 10038 103 304 Unicredit Bank Austria AG	8210 346100	EUR	22.500	17.500	0	1.400	500	1.900		16.100	1.900	2022	2036
6/99/RA22 10038 103 304 Unicredit Bank Austria AG	8200 346100	EUR	2.700	2.100	0	200	100	200		1.900	200	2022	2036
6/99/RA22 10038 103 304 Unicredit Bank Austria AG	8160 346100	EUR	800	600	0	0	0	100		500	100	2022	2036
6/99/RA22 10038 103 304 Unicredit Bank Austria AG	8140 346100	EUR	46.900	36.400	0	2.800	1.100	3.900		33.600	3.900	2022	2036
6/99/RA22 10038 103 304 Unicredit Bank Austria AG	6400 346100	EUR	4.100	3.100	0	200	100	300		2.900	300	2022	2036
6/99/RA22 10038 103 304 Unicredit Bank Austria AG	6120 346100	EUR	1.500	1.200	0	100	0	100		1.100	100	2022	2036
6/99/RA22 10038 103 304 Unicredit Bank Austria AG	3690 346100	EUR	2.200	1.700	0	100	100	200		1.600	200	2022	2036
6/99/RA22 10038 103 304 Unicredit Bank Austria AG	2400 346100	EUR	10.700	8.300	0	600	200	900		7.700	900	2022	2036
6/99/RA22 10038 103 304 Unicredit Bank Austria AG	2500 346100	EUR	4.800	3.800	0	300	100	400		3.500	400	2022	2036

	Ansatz und Konto	Währung	Darlehens-höhe gesamt	Buchwert/Stand 31.12. 2026	Zugang 2027	Tilgung 2027	Zinsen 2027	Summe Schuldendienst	Schulden-dienstersätze 2027	Buchwert/Stand 31.12. 2027	Nettoschulden-dienst	Laufzeit (von jjjj)	Laufzeit (bis jjjj)
6/99/RA22 10038 103 304 Unicredit Bank Austria AG	2661 346100	EUR	51.400	39.900	0	3.100	1.200	4.300		36.800	4.300	2022	2036
6/99/RA22 10038 103 304 Unicredit Bank Austria AG	7820 346100	EUR	110.100	85.500	0	6.600	2.600	9.200		78.800	9.200	2022	2036
6/99/RA22 10038 103 304 Unicredit Bank Austria AG	8150 346100	EUR	10.800	8.400	0	700	300	900		7.700	900	2022	2036
6/99/RA22 10038 103 304 Unicredit Bank Austria AG	2110 346100	EUR	45.400	35.300	0	2.700	1.100	3.800		32.500	3.800	2022	2036
6/99/RA22 10038 103 304 Unicredit Bank Austria AG	2120 346100	EUR	21.900	17.000	0	1.300	500	1.800		15.700	1.800	2022	2036
6/99/RA22 10038 103 304 Unicredit Bank Austria AG	2130 346100	EUR	1.900	1.500	0	100	0	200		1.400	200	2022	2036
6/99/RA22 10038 103 304 Unicredit Bank Austria AG	2140 346100	EUR	6.100	4.800	0	400	100	500		4.400	500	2022	2036
6/99/RA22 10038 103 304 Unicredit Bank Austria AG	3200 346100	EUR	11.400	8.900	0	700	300	1.000		8.200	1.000	2022	2036
6/99/RA22 10038 103 304 Unicredit Bank Austria AG	8513 346100	EUR	20.600	16.000	0	1.200	500	1.700		14.800	1.700	2022	2036
6/99/RA22 10038 103 304 Unicredit Bank Austria AG	8200 346100	EUR	31.900	24.800	0	1.900	700	2.700		22.900	2.700	2022	2036

	Ansatz und Konto	Währung	Darlehens-höhe gesamt	Buchwert/Stand 31.12. 2026	Zugang 2027	Tilgung 2027	Zinsen 2027	Summe Schuldendienst	Schulden-dienstersätze 2027	Buchwert/Stand 31.12. 2027	Nettoschulden-dienst	Laufzeit (von jjjj)	Laufzeit (bis jjjj)
6/99/RA22 10038 103 304 Unicredit Bank Austria AG	2620 346100	EUR	84.300	65.400	0	5.100	2.000	7.000		60.300	7.000	2022	2036
6/99/RA22 10038 103 304 Unicredit Bank Austria AG	8150 346100	EUR	10.400	8.000	0	600	200	900		7.400	900	2022	2036
6/99/RA22 10038 103 304 Unicredit Bank Austria AG	2110 346100	EUR	66.300	51.400	0	4.000	1.500	5.500		47.400	5.500	2022	2036
6/99/RA22 10038 103 304 Unicredit Bank Austria AG	2120 346100	EUR	56.900	44.200	0	3.400	1.300	4.800		40.700	4.800	2022	2036
6/99/RA22 10038 103 304 Unicredit Bank Austria AG	2140 346100	EUR	61.300	47.600	0	3.700	1.400	5.100		43.900	5.100	2022	2036
6/99/RA22 10038 103 304 Unicredit Bank Austria AG	8200 346100	EUR	33.800	26.200	0	2.000	800	2.800		24.200	2.800	2022	2036
6/99/RA22 10038 103 304 Unicredit Bank Austria AG	0290 346100	EUR	20.200	15.700	0	1.200	500	1.700		14.400	1.700	2022	2036
6/99/RA22 10038 103 304 Unicredit Bank Austria AG	0330 346100	EUR	40.100	31.200	0	2.400	900	3.400		28.700	3.400	2022	2036
6/99/RA22 10038 103 304 Unicredit Bank Austria AG	0100 346100	EUR	13.900	10.800	0	800	300	1.200		9.900	1.200	2022	2036
6/99/RA22 10038 103 304 Unicredit Bank Austria AG	0310 346100	EUR	10.400	8.100	0	600	200	900		7.500	900	2022	2036

	Ansatz und Konto	Währung	Darlehens-höhe gesamt	Buchwert/Stand 31.12. 2026	Zugang 2027	Tilgung 2027	Zinsen 2027	Summe Schuldendienst	Schulden-dienstersätze 2027	Buchwert/Stand 31.12. 2027	Nettoschulden-dienst	Laufzeit (von jjjj)	Laufzeit (bis jjjj)
6/99/RA22 10038 103 304 Unicredit Bank Austria AG	6490 346100	EUR	35.400	27.400	0	2.100	800	3.000		25.300	3.000	2022	2036
6/99/RA22 10038 103 304 Unicredit Bank Austria AG	2110 346100	EUR	41.200	32.000	0	2.500	1.000	3.400		29.500	3.400	2022	2036
6/99/RA22 10038 103 304 Unicredit Bank Austria AG	9500 346100	EUR	694.400	538.400	0	42.400	16.700	58.200		496.900	58.200	2022	2036
6/99/VA202 99999 intern		**EUR**	**14.590.000**	**0**	**14.590.000**	**0**	**0**	**0**	**0**	**14.590.000**	**0**	**2027**	**2043**
6/99/VA202 99999 intern	9500 346100	EUR	13.684.100	0	13.684.100	0	0	0		13.684.100	0	2027	2043
6/99/VA202 99999 intern	8510 346100	EUR	905.900	0	905.900	0	0	0		905.900	0	2027	2043
1.4.2 ... im Ausland													
1.5 ... von Sonstigen													
Zwischensumme				113.935.700	14.590.000	9.783.600	3.080.000	12.863.500	12.100	118.742.100	12.851.400		
2. Finanzschulden für den laufenden Aufwand													
2.1 ...von Trägern des öffentlichen Rechts													
2.1.1 ...von Bund, Bundesfonds, Bundeskammern													
2.1.2 ...von Ländern, Landesfonds, Landeskammern													
2.1.3 ...von Gemeinden, Gemeindeverbänden, Gemeindefonds													
2.1.4 ...von Sozialversicherungsträgern													
2.1.5 ...von sonstigen Trägern öffentlichen Rechts													
2.2 ...von Beteiligungen der Gebietskörperschaft (ohne Finanzunternehmen)													
2.3 ...von Unternehmen (ohne Beteiligungen und ohne Finanzunternehmen)													
2.4 ...von Finanzunternehmen													
2.4.1 ... im Inland													
2.4.2 ... im Ausland													

	Ansatz und Konto	Währung	Darlehens-höhe gesamt	Buchwert/Stand 31.12. 2026	Zugang 2027	Tilgung 2027	Zinsen 2027	Summe Schuldendienst	Schulden-dienstersätze 2027	Buchwert/Stand 31.12. 2027	Nettoschulden-dienst	Laufzeit (von jjjj)	Laufzeit (bis jjjj)
2.5 ... von Sonstigen													
Zwischensumme				0	0	0	0	0	0	0	0		
Summe				113.935.700	14.590.000	9.783.600	3.080.000	12.863.500	12.100	118.742.100	12.851.400		
Davon ohne A85-89				90.185.600	13.684.100	7.481.700	2.487.500	9.968.900	500	96.388.800	9.968.400		
3. Finanzschulden gem. § 32 (2)													
3.1 ...von Trägern des öffentlichen Rechts													
3.2 ...von Finanzunternehmen													
3.2.1 ...im Inland													
3.2.2 ...im Ausland													
Summe				0						0			

Anlage 6f - Nachweis über haushaltsinterne Vergütungen

Voranschlag

Gruppenebene		Erträge	Aufwendungen
0	Vertretungskörper und allgemeine Verwaltung (Gemeinden)	5.341.300	2.066.200
1	Öffentliche Ordnung und Sicherheit (Länder und Gemeinden)	28.300	335.900
2	Unterricht, Erziehung, Sport und Wissenschaft (Länder und Gemeinden)	172.500	3.455.800
3	Kunst, Kultur und Kultus (Länder und Gemeinden)	22.800	459.900
4	Soziale Wohlfahrt und Wohnbauförderung (Länder und Gemeinden)	0	321.300
5	Gesundheit (Länder und Gemeinden)	244.900	180.200
6	Straßen- und Wasserbau, Verkehr (Länder und Gemeinden)	667.800	3.278.800
7	Wirtschaftsförderung (Länder und Gemeinden)	12.700	15.400
8	Dienstleistungen (Länder und Gemeinden)	18.036.700	14.168.300
9	Finanzwirtschaft (Länder und Gemeinden)	0	245.200
Summe		**24.527.000**	**24.527.000**

Haushaltsjahr	Haushalt	Buchungsstelle	Einnahme/Ausgabe	Bezeichnung	MVAG Code FHH	MVAG Code VHH
2027	0	0000.270000	Einnahme	Vorsteuer	4110	1134
2027	0	0000.270100	Einnahme	Vorsteuer Vorjahr	4110	1134
2027	0	0000.270200	Einnahme	Vorsteuer IG Erwerbe	4110	1134
2027	0	0000.270300	Einnahme	Vorsteuer Lohn	4110	1134
2027	0	0000.270400	Einnahme	Einfuhrumsatzsteuer	4110	1134
2027	0	0000.272000	Einnahme	Kautionen Parkhotel	4110	1134
2027	0	0000.272100	Einnahme	Kautionen Bamberger Gasse 6	4110	1134
2027	0	0000.272200	Einnahme	Kautionen Postgasse 6	4110	1134
2027	0	0000.272300	Einnahme	Kaution Widmanngasse 7	4110	1134
2027	0	0000.279000	Einnahme	Kurzfristige Lohn- und Gehalts	4110	1134
2027	0	0000.279200	Einnahme	VPA - Kantine	4110	1134
2027	0	0000.279300	Einnahme	VPA - Webkasse	4110	1134
2027	0	0000.279400	Einnahme	VISA Business-Card	4110	1134
2027	0	0000.279401	Einnahme	VISA Business-Card SA	4110	1134
2027	0	0000.279402	Einnahme	VISA Online	4110	1134
2027	0	0000.279410	Einnahme	Reisekostenvorschüsse	4110	1134
2027	0	0000.279420	Einnahme	ÖBB Business-Card	4110	1134
2027	0	0000.279430	Einnahme	Auszahlung Reisekosten	4110	1134
2027	0	0000.279440	Einnahme	ÖBB Business-Card Rail & Drive	4110	1134
2027	0	0000.279500	Einnahme	Nebenkassen	4110	1134
2027	0	0000.279770	Einnahme	Vorschüsse auf Rechnungen	4110	1134
2027	0	0000.360000	Einnahme	Umsatzsteuer	4120	1524
2027	0	0000.360200	Einnahme	Umsatzsteuer IG Erwerbe	4120	1524
2027	0	0000.360800	Einnahme	Einkommensteuer gem. § 99 EStG	4120	1524
2027	0	0000.360900	Einnahme	Finanzamt Verrechnungskonto	4120	1524
2027	0	0000.361300	Einnahme	Vergütung Verdienstengang	4120	1524
2027	0	0000.361400	Einnahme	Bundesgebühren	4120	1524
2027	0	0000.361410	Einnahme	Tierseuchenfondsbeiträge	4120	1524
2027	0	0000.361420	Einnahme	Nächtigungstaxen	4120	1524
2027	0	0000.361430	Einnahme	Tourismusabgabe	4120	1524
2027	0	0000.361500	Einnahme	Vergebührung von Bestandsvertr	4120	1524

Haushaltsjahr	Haushalt	Buchungsstelle	Einnahme/Ausgabe	Bezeichnung	MVAG Code FHH	MVAG Code VHH
2027	0	0000.361600	Einnahme	Landespolizeidirektion Kärnten	4120	1524
2027	0	0000.361701	Einnahme	VSTV - SEPA Import	4120	1524
2027	0	0000.361702	Einnahme	VSTV - Auszahlungen	4120	1524
2027	0	0000.361703	Einnahme	VSTV - Nicht zuordenbare Zlg.	4120	1524
2027	0	0000.361704	Einnahme	VSTV - Nicht zugeordnete Zlg.	4120	1524
2027	0	0000.361705	Einnahme	VSTV - Überschüssige Zahlungen	4120	1524
2027	0	0000.361706	Einnahme	VSTV - Zahlungsexporte	4120	1524
2027	0	0000.361707	Einnahme	VSTV - Sicherheitsleistungen	4120	1524
2027	0	0000.361708	Einnahme	VSTV - Rechtshilfeakten	4120	1524
2027	0	0000.361709	Einnahme	VSTV - Rechtshilfeakte -	4120	1524
2027	0	0000.361710	Einnahme	VSTV - Widmungsänderungen	4120	1524
2027	0	0000.361711	Einnahme	VSTV - ASFINAG	4120	1524
2027	0	0000.361712	Einnahme	VSTV - Verkehrssicherheitsfond	4120	1524
2027	0	0000.361713	Einnahme	VSTV - Polizei	4120	1524
2027	0	0000.361714	Einnahme	VSTV - AMS Wien	4120	1524
2027	0	0000.361715	Einnahme	VSTV - ÖBB	4120	1524
2027	0	0000.361716	Einnahme	VSTV - WKK	4120	1524
2027	0	0000.361717	Einnahme	VSTV - Lebensmitteluntersuchun	4120	1524
2027	0	0000.361718	Einnahme	VSTV - Sonstige	4120	1524
2027	0	0000.362010	Einnahme	Beiträge zur Österr. Gesundhei	4120	1524
2027	0	0000.362020	Einnahme	Betriebspension	4120	1524
2027	0	0000.362030	Einnahme	Lohnsteuer	4120	1524
2027	0	0000.362040	Einnahme	Gewerkschaftsbeiträge	4120	1524
2027	0	0000.362050	Einnahme	Betriebsrätefonds-Beiträge	4120	1524
2027	0	0000.362060	Einnahme	Kammerumlage (Beamte)	4120	1524
2027	0	0000.362070	Einnahme	Verwahrgelder, Drittverbote	4120	1524
2027	0	0000.362080	Einnahme	Landarbeiterkammerumlage	4120	1524
2027	0	0000.362090	Einnahme	Beiträge Versicherungen	4120	1524
2027	0	0000.362100	Einnahme	Wohnbauförderungsbeiträge	4120	1524
2027	0	0000.362110	Einnahme	Versicherungsanstalt	4120	1524
2027	0	0000.362120	Einnahme	Betriebsausflug	4120	1524

Haushaltsjahr	Haushalt	Buchungsstelle	Einnahme/Ausgabe	Bezeichnung	MVAG Code FHH	MVAG Code VHH
2027	0	0000.362130	Einnahme	Pensionsversicherung	4120	1524
2027	0	0000.362140	Einnahme	Kommunalsteuer	4120	1524
2027	0	0000.362150	Einnahme	Fraktionsbeiträge	4120	1524
2027	0	0000.362160	Einnahme	SV-Beiträge	4120	1524
2027	0	0000.362170	Einnahme	Lohn-Nettoabwicklung	4120	1524
2027	0	0000.362180	Einnahme	Bardispositionen bei	4120	1524
2027	0	0000.363100	Einnahme	Haftrücklässe	4120	1524
2027	0	0000.363200	Einnahme	Verwahrgelder Diverse	4120	1524
2027	0	0000.363201	Einnahme	Verwahrgelder Freiwillige	4120	1524
2027	0	0000.363210	Einnahme	Einbehaltungen und Überzahlung	4120	1524
2027	0	0000.368700	Einnahme	Kassenkredite	4130	1524
2027	0	0000.369001	Einnahme	BZ i.R. Akonto 2026	4120	1524
2027	0	0000.369010	Einnahme	Finanzzuweisungen für Investio	4120	1524
2027	0	0000.369100	Einnahme	Irrläufer Einzahlung m. unbek.	4120	1524
2027	0	0000.369200	Einnahme	Pass Rechnungsabgrenzung 2019	4120	1524
2027	0	0000.369210	Einnahme	Kelag Gas	4120	1524
2027	0	0000.369220	Einnahme	Kelag Fernwärme	4120	1524
2027	0	0000.369240	Einnahme	Kelag Strom	4120	1524
2027	0	0000.369300	Einnahme	Fundgelder	4120	1524
2027	0	0000.369400	Einnahme	Jagdpacht	4120	1524
2027	0	0000.369420	Einnahme	Fischerkarten	4120	1524
2027	0	0000.369430	Einnahme	Beförderungsbeschaugebühr	4120	1524
2027	0	0000.369440	Einnahme	Museum Kommissionswaren	4120	1524
2027	0	0000.369450	Einnahme	Einnahmen Kirche (Turm)	4120	1524
2027	0	0000.369530	Einnahme	3WG - Miete 0 Prozent	4120	1524
2027	0	0000.369531	Einnahme	3WG - Miete 10 Prozent	4120	1524
2027	0	0000.369532	Einnahme	3WG - Miete 20 Prozent	4120	1524
2027	0	0000.369533	Einnahme	3WG - Öffentliche Abgaben	4120	1524
2027	0	0000.369534	Einnahme	3WG - Gebühren (711)	4120	1524
2027	0	0000.369535	Einnahme	3WG - Darlehen	4120	1524
2027	0	0000.369536	Einnahme	3WG - Sonstiges	4120	1524

Haushaltsjahr	Haushalt	Buchungsstelle	Einnahme/Ausgabe	Bezeichnung	MVAG Code FHH	MVAG Code VHH
2027	0	0000.369537	Einnahme	3WG - Lohn	4120	1524
2027	0	0000.369600	Einnahme	Bankomatkassen	4120	1524
2027	0	0000.369601	Einnahme	VIV GmbH	4120	1524
2027	0	0000.369604	Einnahme	CCV GmbH	4120	1524
2027	0	0000.369605	Einnahme	VIV GmbH & CoKG	4120	1524
2027	0	0000.369610	Einnahme	Aufenthaltsabgabe	4120	1524
2027	0	0000.369620	Einnahme	Infrastruktur- und	4120	1524
2027	0	0000.369630	Einnahme	Pausch. Aufenthaltsabgabe	4120	1524
2027	0	0000.369700	Einnahme	Jugendamt	4120	1524
2027	0	0000.369701	Einnahme	Patenschaftsgelder	4120	1524
2027	0	0000.369702	Einnahme	Jugendamt - Ferienaktionen	4120	1524
2027	0	0000.369801	Einnahme	Wiener Städtische	4120	1524
2027	0	0000.369802	Einnahme	Kärntner Landesversicherung	4120	1524
2027	0	0000.369803	Einnahme	Generali	4120	1524
2027	0	0000.369804	Einnahme	KFZ-Steuer	4120	1524
2027	0	0000.369805	Einnahme	Versicherungen / KFZ - Steuer	4120	1524
2027	0	0000.369806	Einnahme	Projekt Vicorp	4120	1524
2027	0	0000.369807	Einnahme	ERGO Versicherung	4120	1524
2027	0	0000.369810	Einnahme	Villach Gutscheine	4120	1524
2027	0	0000.369812	Einnahme	Verein Stadthalle Villach	4120	1524
2027	0	0000.369813	Einnahme	Verein Stadthalle - Um- Neubau	4120	1524
2027	0	0000.369814	Einnahme	Projektkonto Sanierung Altlast	4120	1524
2027	0	0000.369820	Einnahme	Schuldendienst	4120	1524
2027	0	0000.369821	Einnahme	Leasing	4120	1524
2027	0	0000.369823	Einnahme	Zi u Ti aus gegeb. Darlehen	4120	1524
2027	0	0000.369850	Einnahme	Laufende Unterstützungen zum	4120	1524
2027	0	0000.369851	Einnahme	Rückforderung K-SH	4120	1524
2027	0	0000.369852	Einnahme	Einmalige Unterstützungen zum	4120	1524
2027	0	0000.369853	Einnahme	Sonderzahlungen Sozialhilfe	4120	1524
2027	0	0000.369854	Einnahme	Krankenhilfe (außerhalb von	4120	1524
2027	0	0000.369855	Einnahme	Hilfe zur Erziehung und	4120	1524

Haushaltsjahr	Haushalt	Buchungsstelle	Einnahme/Ausgabe	Bezeichnung	MVAG Code FHH	MVAG Code VHH
2027	0	0000.369857	Einnahme	Verpflegskosten in Kranken-	4120	1524
2027	0	0000.369858	Einnahme	Verpflegskosten in der	4120	1524
2027	0	0000.369859	Einnahme	Verpflegskosten in der	4120	1524
2027	0	0000.369860	Einnahme	Sozialhilfeunterstützungen -	4120	1524
2027	0	0000.369861	Einnahme	Spendenkonto Anonymer Spender	4120	1524
2027	0	0000.369862	Einnahme	Refundierung §65 K-KJHG	4120	1524
2027	0	0000.369863	Einnahme	Spendenkonto Musikschule	4120	1524
2027	0	0000.369870	Einnahme	Parkgarage - KFZ-Stellplätze	4120	1524
2027	0	0000.369871	Einnahme	CCV Parkgarage - KFZ -	4120	1524
2027	0	0000.369875	Einnahme	BR-Fonds - Belohnungen	4120	1524
2027	0	0000.369876	Einnahme	BR-Fonds - Projekte	4120	1524
2027	0	0000.369877	Einnahme	BR-Fonds - Handelswaren	4120	1524
2027	0	0000.369890	Einnahme	Bäder (UA 8390)	4120	1524
2027	0	0000.369892	Einnahme	Wasserbezugsgebühr	4120	1524
2027	0	0000.369893	Einnahme	Wasserwerk (UA 8100)	4120	1524
2027	0	0000.369894	Einnahme	Stadtkino (UA 8800)	4120	1524
2027	0	0000.369895	Einnahme	Plakatierung (UA 8820)	4120	1524
2027	0	0000.369896	Einnahme	Bestattung (UA 8880)	4120	1524
2027	0	0000.369897	Einnahme	Tankstelle (UA 8997)	4120	1524
2027	0	0000.369898	Einnahme	Campingbad Ossiachersee	4120	1524
2027	0	0000.369899	Einnahme	Ukraine - Hauptfeuerwache	4120	1524
2027	0	0000.369900	Einnahme	Sonstige Verwahrnisse	4120	1524
2027	0	0000.369902	Einnahme	Bäder - Darlehen SDI	4120	1524
2027	0	0000.369903	Einnahme	Verr.kto. Stadtmarketing	4120	1524
2027	0	0000.369904	Einnahme	Verein FHG Mittewald Faaker Se	4120	1524
2027	0	0000.371000	Einnahme	Umsatzsteuer-Zahllast	4120	1524
2027	9	0000.270000	Ausgabe	Vorsteuer	4210	1134
2027	9	0000.270100	Ausgabe	Vorsteuer Vorjahr	4210	1134
2027	9	0000.270200	Ausgabe	Vorsteuer IG Erwerbe	4210	1134
2027	9	0000.270300	Ausgabe	Vorsteuer Lohn	4210	1134
2027	9	0000.270400	Ausgabe	Einfuhrumsatzsteuer	4210	1134

Haushaltsjahr	Haushalt	Buchungsstelle	Einnahme/Ausgabe	Bezeichnung	MVAG Code FHH	MVAG Code VHH
2027	9	0000.272000	Ausgabe	Kautionen Parkhotel	4210	1134
2027	9	0000.272100	Ausgabe	Kautionen Bamberger Gasse 6	4210	1134
2027	9	0000.272200	Ausgabe	Kautionen Postgasse 6	4210	1134
2027	9	0000.272300	Ausgabe	Kaution Widmanngasse 7	4210	1134
2027	9	0000.279000	Ausgabe	Kurzfristige Lohn- und Gehalts	4210	1134
2027	9	0000.279200	Ausgabe	VPA - Kantine	4210	1134
2027	9	0000.279300	Ausgabe	VPA - Webkasse	4210	1134
2027	9	0000.279400	Ausgabe	VISA Business-Card	4210	1134
2027	9	0000.279401	Ausgabe	VISA Business-Card SA	4210	1134
2027	9	0000.279402	Ausgabe	VISA Online	4210	1134
2027	9	0000.279410	Ausgabe	Reisekostenvorschüsse	4210	1134
2027	9	0000.279420	Ausgabe	ÖBB Business-Card	4210	1134
2027	9	0000.279430	Ausgabe	Auszahlung Reisekosten	4210	1134
2027	9	0000.279440	Ausgabe	ÖBB Business-Card Rail & Drive	4210	1134
2027	9	0000.279500	Ausgabe	Nebenkassen	4210	1134
2027	9	0000.279770	Ausgabe	Vorschüsse auf Rechnungen	4210	1134
2027	9	0000.360000	Ausgabe	Umsatzsteuer	4220	1524
2027	9	0000.360200	Ausgabe	Umsatzsteuer IG Erwerbe	4220	1524
2027	9	0000.360800	Ausgabe	Einkommensteuer gem. § 99 EStG	4220	1524
2027	9	0000.360900	Ausgabe	Finanzamt Verrechnungskonto	4220	1524
2027	9	0000.361300	Ausgabe	Vergütung Verdienstengang	4220	1524
2027	9	0000.361400	Ausgabe	Bundesgebühren	4220	1524
2027	9	0000.361410	Ausgabe	Tierseuchenfondsbeiträge	4220	1524
2027	9	0000.361420	Ausgabe	Nächtigungstaxen	4220	1524
2027	9	0000.361430	Ausgabe	Tourismusabgabe	4220	1524
2027	9	0000.361500	Ausgabe	Vergebührung von Bestandsvertr	4220	1524
2027	9	0000.361600	Ausgabe	Landespolizeidirektion Kärnten	4220	1524
2027	9	0000.361701	Ausgabe	VSTV - SEPA Import	4220	1524
2027	9	0000.361702	Ausgabe	VSTV - Auszahlungen	4220	1524
2027	9	0000.361703	Ausgabe	VSTV - Nicht zuordenbare Zlg.	4220	1524
2027	9	0000.361704	Ausgabe	VSTV - Nicht zugeordnete Zlg.	4220	1524

Haushaltsjahr	Haushalt	Buchungsstelle	Einnahme/Ausgabe	Bezeichnung	MVAG Code FHH	MVAG Code VHH
2027	9	0000.361705	Ausgabe	VSTV - Überschüssige Zahlungen	4220	1524
2027	9	0000.361706	Ausgabe	VSTV - Zahlungsexporte	4220	1524
2027	9	0000.361707	Ausgabe	VSTV - Sicherheitsleistungen	4220	1524
2027	9	0000.361708	Ausgabe	VSTV - Rechtshilfeakten	4220	1524
2027	9	0000.361709	Ausgabe	VSTV - Rechtshilfeakte -	4220	1524
2027	9	0000.361710	Ausgabe	VSTV - Widmungsänderungen	4220	1524
2027	9	0000.361711	Ausgabe	VSTV - ASFINAG	4220	1524
2027	9	0000.361712	Ausgabe	VSTV - Verkehrssicherheitsfond	4220	1524
2027	9	0000.361713	Ausgabe	VSTV - Polizei	4220	1524
2027	9	0000.361714	Ausgabe	VSTV - AMS Wien	4220	1524
2027	9	0000.361715	Ausgabe	VSTV - ÖBB	4220	1524
2027	9	0000.361716	Ausgabe	VSTV - WKK	4220	1524
2027	9	0000.361717	Ausgabe	VSTV - Lebensmitteluntersuchun	4220	1524
2027	9	0000.361718	Ausgabe	VSTV - Sonstige	4220	1524
2027	9	0000.362010	Ausgabe	Beiträge zur Österr. Gesundhei	4220	1524
2027	9	0000.362020	Ausgabe	Betriebspension	4220	1524
2027	9	0000.362030	Ausgabe	Lohnsteuer	4220	1524
2027	9	0000.362040	Ausgabe	Gewerkschaftsbeiträge	4220	1524
2027	9	0000.362050	Ausgabe	Betriebsrätefonds-Beiträge	4220	1524
2027	9	0000.362060	Ausgabe	Kammerumlage (Beamte)	4220	1524
2027	9	0000.362070	Ausgabe	Verwahrgelder, Drittverbote	4220	1524
2027	9	0000.362080	Ausgabe	Landarbeiterkammerumlage	4220	1524
2027	9	0000.362090	Ausgabe	Beiträge Versicherungen	4220	1524
2027	9	0000.362100	Ausgabe	Wohnbauförderungsbeiträge	4220	1524
2027	9	0000.362110	Ausgabe	Versicherungsanstalt	4220	1524
2027	9	0000.362120	Ausgabe	Betriebsausflug	4220	1524
2027	9	0000.362130	Ausgabe	Pensionsversicherung	4220	1524
2027	9	0000.362140	Ausgabe	Kommunalsteuer	4220	1524
2027	9	0000.362150	Ausgabe	Fraktionsbeiträge	4220	1524
2027	9	0000.362160	Ausgabe	SV-Beiträge	4220	1524
2027	9	0000.362170	Ausgabe	Lohn-Nettoabwicklung	4220	1524

Haushaltsjahr	Haushalt	Buchungsstelle	Einnahme/Ausgabe	Bezeichnung	MVAG Code FHH	MVAG Code VHH
2027	9	0000.362180	Ausgabe	Bardispositionen bei	4220	1524
2027	9	0000.363100	Ausgabe	Haftrücklässe	4220	1524
2027	9	0000.363200	Ausgabe	Verwahrgelder Diverse	4220	1524
2027	9	0000.363201	Ausgabe	Verwahrgelder Freiwillige	4220	1524
2027	9	0000.363210	Ausgabe	Einbehaltungen und Überzahlung	4220	1524
2027	9	0000.368700	Ausgabe	Kassenkredite	4230	1524
2027	9	0000.369001	Ausgabe	BZ i.R. Akonto 2026	4220	1524
2027	9	0000.369010	Ausgabe	Finanzzuweisungen für Investio	4220	1524
2027	9	0000.369100	Ausgabe	Irrläufer Einzahlung m. unbek.	4220	1524
2027	9	0000.369200	Ausgabe	Pass Rechnungsabgrenzung 2019	4220	1524
2027	9	0000.369210	Ausgabe	Kelag Gas	4220	1524
2027	9	0000.369220	Ausgabe	Kelag Fernwärme	4220	1524
2027	9	0000.369240	Ausgabe	Kelag Strom	4220	1524
2027	9	0000.369300	Ausgabe	Fundgelder	4220	1524
2027	9	0000.369400	Ausgabe	Jagdpacht	4220	1524
2027	9	0000.369420	Ausgabe	Fischerkarten	4220	1524
2027	9	0000.369430	Ausgabe	Beförderungsbeschaugebühr	4220	1524
2027	9	0000.369440	Ausgabe	Museum Kommissionswaren	4220	1524
2027	9	0000.369450	Ausgabe	Einnahmen Kirche (Turm)	4220	1524
2027	9	0000.369530	Ausgabe	3WG - Miete 0 Prozent	4220	1524
2027	9	0000.369531	Ausgabe	3WG - Miete 10 Prozent	4220	1524
2027	9	0000.369532	Ausgabe	3WG - Miete 20 Prozent	4220	1524
2027	9	0000.369533	Ausgabe	3WG - Öffentliche Abgaben	4220	1524
2027	9	0000.369534	Ausgabe	3WG - Gebühren (711)	4220	1524
2027	9	0000.369535	Ausgabe	3WG - Darlehen	4220	1524
2027	9	0000.369536	Ausgabe	3WG - Sonstiges	4220	1524
2027	9	0000.369537	Ausgabe	3WG - Lohn	4220	1524
2027	9	0000.369600	Ausgabe	Bankomatkassen	4220	1524
2027	9	0000.369601	Ausgabe	VIV GmbH	4220	1524
2027	9	0000.369604	Ausgabe	CCV GmbH	4220	1524
2027	9	0000.369605	Ausgabe	VIV GmbH & CoKG	4220	1524

Haushaltsjahr	Haushalt	Buchungsstelle	Einnahme/Ausgabe	Bezeichnung	MVAG Code FHH	MVAG Code VHH
2027	9	0000.369610	Ausgabe	Aufenthaltsabgabe	4220	1524
2027	9	0000.369620	Ausgabe	Infrastruktur- und	4220	1524
2027	9	0000.369630	Ausgabe	Pausch. Aufenthaltsabgabe	4220	1524
2027	9	0000.369700	Ausgabe	Jugendamt	4220	1524
2027	9	0000.369701	Ausgabe	Patenschaftsgelder	4220	1524
2027	9	0000.369702	Ausgabe	Jugendamt - Ferienaktionen	4220	1524
2027	9	0000.369801	Ausgabe	Wiener Städtische	4220	1524
2027	9	0000.369802	Ausgabe	Kärntner Landesversicherung	4220	1524
2027	9	0000.369803	Ausgabe	Generali	4220	1524
2027	9	0000.369804	Ausgabe	KFZ-Steuer	4220	1524
2027	9	0000.369805	Ausgabe	Versicherungen / KFZ - Steuer	4220	1524
2027	9	0000.369806	Ausgabe	Projekt Vicorp	4220	1524
2027	9	0000.369807	Ausgabe	ERGO Versicherung	4220	1524
2027	9	0000.369810	Ausgabe	Villach Gutscheine	4220	1524
2027	9	0000.369812	Ausgabe	Verein Stadthalle Villach	4220	1524
2027	9	0000.369813	Ausgabe	Verein Stadthalle - Um- Neubau	4220	1524
2027	9	0000.369814	Ausgabe	Projektkonto Sanierung Altlast	4220	1524
2027	9	0000.369820	Ausgabe	Schuldendienst	4220	1524
2027	9	0000.369821	Ausgabe	Leasing	4220	1524
2027	9	0000.369823	Ausgabe	Zi u Ti aus gegeb. Darlehen	4220	1524
2027	9	0000.369850	Ausgabe	Laufende Unterstützungen zum	4220	1524
2027	9	0000.369851	Ausgabe	Rückforderung K-SH	4220	1524
2027	9	0000.369852	Ausgabe	Einmalige Unterstützungen zum	4220	1524
2027	9	0000.369853	Ausgabe	Sonderzahlungen Sozialhilfe	4220	1524
2027	9	0000.369854	Ausgabe	Krankenhilfe (außerhalb von	4220	1524
2027	9	0000.369855	Ausgabe	Hilfe zur Erziehung und	4220	1524
2027	9	0000.369857	Ausgabe	Verpflegskosten in Kranken-	4220	1524
2027	9	0000.369858	Ausgabe	Verpflegskosten in der	4220	1524
2027	9	0000.369859	Ausgabe	Verpflegskosten in der	4220	1524
2027	9	0000.369860	Ausgabe	Sozialhilfeunterstützungen -	4220	1524
2027	9	0000.369861	Ausgabe	Spendenkonto Anonymer Spender	4220	1524

Haushaltsjahr	Haushalt	Buchungsstelle	Einnahme/Ausgabe	Bezeichnung	MVAG Code FHH	MVAG Code VHH
2027	9	0000.369862	Ausgabe	Refundierung §65 K-KJHG	4220	1524
2027	9	0000.369863	Ausgabe	Spendenkonto Musikschule	4220	1524
2027	9	0000.369870	Ausgabe	Parkgarage - KFZ-Stellplätze	4220	1524
2027	9	0000.369871	Ausgabe	CCV Parkgarage - KFZ -	4220	1524
2027	9	0000.369875	Ausgabe	BR-Fonds - Belohnungen	4220	1524
2027	9	0000.369876	Ausgabe	BR-Fonds - Projekte	4220	1524
2027	9	0000.369877	Ausgabe	BR-Fonds - Handelswaren	4220	1524
2027	9	0000.369890	Ausgabe	Bäder (UA 8390)	4220	1524
2027	9	0000.369892	Ausgabe	Wasserbezugsgebühr	4220	1524
2027	9	0000.369893	Ausgabe	Wasserwerk (UA 8100)	4220	1524
2027	9	0000.369894	Ausgabe	Stadtkino (UA 8800)	4220	1524
2027	9	0000.369895	Ausgabe	Plakatierung (UA 8820)	4220	1524
2027	9	0000.369896	Ausgabe	Bestattung (UA 8880)	4220	1524
2027	9	0000.369897	Ausgabe	Tankstelle (UA 8997)	4220	1524
2027	9	0000.369898	Ausgabe	Campingbad Ossiachersee	4220	1524
2027	9	0000.369899	Ausgabe	Ukraine - Hauptfeuerwache	4220	1524
2027	9	0000.369900	Ausgabe	Sonstige Verwahrnisse	4220	1524
2027	9	0000.369902	Ausgabe	Bäder - Darlehen SDI	4220	1524
2027	9	0000.369903	Ausgabe	Verr.kto. Stadtmarketing	4220	1524
2027	9	0000.369904	Ausgabe	Verein FHG Mittewald Faaker Se	4220	1524
2027	9	0000.371000	Ausgabe	Umsatzsteuer-Zahllast	4220	1524

Erläuterungen

Ansatz Konto	Namentliche Bezeichnung	Betrag	Erläuterung
0001	**ERTRÄGE/Einzahlungen - GEWÄHLTE GEMEINDEORGANGE**		
+868010	Transfers von privaten Haushalten - Solidarbeitrag		Solidarbeiträge Mandatarpensionisten
0001	**AUFWENDUNGEN/Auszahlungen -GEWÄHLTE GEMEINDEORGANGE**		
-728000	Entgelte für sonstige Leistungen		Konsumationen für STS- und GR-Sitzungen, Trauerfeiern von aktiven und ehemaligen Mandataren
-728800	Entgelte für sonstige Leistungen - Seminargebühren		Diverse Fortbildungen
-753011	Transfers an Sozialversicherungsträger		Beiträge an Bundesversicherungsanstalt (BVA) und Pensionsversicherungsanstalt (PVA)
-757000	Transfers an private Organisationen ohne Erwerbszweck		Förderung Gemeinderatsfraktionen
0100	**ERTRÄGE/Einzahlungen - ZENTRALAMT**		
+816000	Kostenbeiträge (-Ersätze) für sonstige Leistungen		Verwaltungskostenbeiträge:
+816000	Kostenbeiträge (-Ersätze) für sonstige Leistungen	346.200	Wasserwerk
+816000	Kostenbeiträge (-Ersätze) für sonstige Leistungen	49.900	Bestattung Kärnten GmbH
+816000	Kostenbeiträge (-Ersätze) für sonstige Leistungen	7.800	Plakatierung
+816000	Kostenbeiträge (-Ersätze) für sonstige Leistungen	32.700	Tankstelle
+816000	Kostenbeiträge (-Ersätze) für sonstige Leistungen	12.500	Bäder
+816000	Kostenbeiträge (-Ersätze) für sonstige Leistungen		Abfallwirtschaftsverband
0100	**AUFWENDUNGEN/Auszahlungen -ZENTRALAMT**		
-700140	Miet- und Pachtaufwand		Miete Veranstaltungen Personalentwicklung
-724100	Reisegebühren (einschl. Km-Geld)		Reisekosten, KM-Gelder - Bedienstete Magistratsdirektion
-728000	Entgelte für sonstige Leistungen		Projekte der Magistratsdirektion, Städtebund – Fachausschuss für Verwaltungsorganisation
-728140	Entgelte für sonstige Leistungen		Personalentwicklung (wie z.B. Coaching, Supervision, Beratungen), Betriebliche Gesundheitsförderung (Kurse, BGF-Prävention)

Erläuterungen

Ansatz Konto	Namentliche Bezeichnung	Betrag	Erläuterung
-728240	Entgelte für sonstige Leistungen		Leistungen im Bereich IKT und Organisationsentwicklung, Rathaus - Security
0102	**ERTRÄGE/Einzahlungen - GG 1 - BEHÖRDENVERWALTUNG**		
+816000	Kostenbeiträge (-Ersätze) für sonstige Leistungen		Ersätze an die Straßenrechtsbehörde für nichtamtliche Sachverständige, Sachverständige Polizei
0102	**AUFWENDUNGEN/Auszahlungen -GG 1 - BEHÖRDENVERWALTUNG**		
-457000	Druckwerke		Fachliteratur Mitarbeiter GG1
-457010	Druckwerke		Einfahrtsgenehmigungsplaketten (Druck inkl. Grafik)
-459010	Sonstige Verbrauchsgüter		Verbrauchsmaterial
-640000	Rechts- und Beratungsaufwand		Beratungskosten - Gutachten nicht amtliche Sachverständige und Polizei
-700000	Miet- und Pachtaufwand		Nutzungslizenzen Österreichischer Apotheker-Verlagsgesellschaft m.b.H.
-700010	Miet- und Pachtaufwand		Miete (wie z.B. Saalmiete)
-724100	Reisegebühren (einschl. Km-Geld)		Reisekosten, KM-Gelder - Bediensteten GG1
-728010	Entgelte für sonstige Leistungen		Dienstleistungen
-728030	Entgelte für sonstige Leistungen		G4S Secure Solutions AG - Überwachung
0103	**AUFWENDUNGEN/Auszahlungen -M1 - HUMAN RESOURCES, BILDUNG UND DIVERSITÄT**		
-724100	Reisegebühren (einschl. Km-Geld)		Reisekosten, KM-Gelder - Bedienstete MD Sektion 1
-728000	Entgelte für sonstige Leistungen		Dienstleistungen, Plakatierung - Wartungs- und Betreuungspauschale
0104	**ERTRÄGE/Einzahlungen - BÜRGERSERVICE**		
+812000	Gebühren für sonstige Leistungen		Einnahmen Reisepass, Personalausweis lt. Statistik BMI

Erläuterungen

Ansatz Konto	Namentliche Bezeichnung	Betrag	Erläuterung
+816000	Kostenbeiträge (-Ersätze) für sonstige Leistungen		BMF - Einnahmen gebührenfreie Reisedokumente und Aufenthaltstitel
+829000	Sonstige Erträge		Erlöse Verkauf Fundgegenstände
0104	**AUFWENDUNGEN/Auszahlungen -BÜRGERSERVICE**		
-413000	Handelswaren zur entgeltlichen Weitergabe		Reisepässe, Personalausweise lt. Vorschau BMI
-640000	Rechts- und Beratungsaufwand		Schätzgutachten Funde
-700000	Miet- und Pachtaufwand		Miete Lagerfläche für Fundgegenstände Magdalener Straße
-728000	Entgelte für sonstige Leistungen		Perforierarbeiten, Ticketautomat - Beklebung, Glasfront - Beklebung
0110	**ERTRÄGE/Einzahlungen - PERSONALAMT**		
+816100	Kostenbeiträge (-Ersätze) für sonstige Leistungen		Personalverrechnung CCV GmbH und Draupassagen GmbH, Pensionsbeitrag
0110	**AUFWENDUNGEN/Auszahlungen -PERSONALAMT**		
-640000	Rechts- und Beratungsaufwand		Personalberatung durch Firmen, Objektivierungs- Auswahlverfahren
-700000	Miet- und Pachtaufwand		Saalmiete (wie z.B. für Auswahlverfahren)
-724100	Reisegebühren (einschl. Km-Geld)		Reisekosten, KM-Gelder - Bediensteten M1HR und PKW-Lenker
-728000	Entgelte für sonstige Leistungen		Öffentliche Planstellenausschreibungen, Reisekostenersätze, Dienstleistungen (wie z.B. Honorare Beratungen)
-728300	Entgelte für sonstige Leistungen		Gleichbehandlung - Dienstleistungen
-729000	Sonstige Aufwendungen		Zuschuss für Bildschirmarbeitsbrillen gem. Ktn. Bedienstetenschutzgesetz
-753001	Transfers an Sozialversicherungsträger		Ersatz der Stadt an die KFA für Aufwendungen aus Dienstunfällen
0130	**AUFWENDUNGEN/Auszahlungen -KANZLEIÖKONOMAT**		

Erläuterungen

Ansatz Konto	Namentliche Bezeichnung	Betrag	Erläuterung
-457000	Druckwerke		Abos - Fachzeitschriften, Kuverts
-728000	Entgelte für sonstige Leistungen		Rundfunkgebühren, Bindearbeiten, Aktenvernichtung, Dienstleistungen
0150	**ERTRÄGE/Einzahlungen - PRESSESTELLE, AMTSBLATT UND ÖFFENTLICHKEITSARBEIT**		
+810000	Erträge aus Leistungen		Erlöse aus Grafikleistungen, Werbeverträgen (VAG)
+816550	Kostenbeiträge (-Ersätze) für Personal		AMS - Kostenersatz Altersteilzeit
0150	**AUFWENDUNGEN/Auszahlungen -PRESSESTELLE, AMTSBLATT UND ÖFFENTLICHKEITSARBEIT**		
-728000	Entgelte für sonstige Leistungen		Einschaltungen, Inserate, Foto- und Zeilenhonorare, Filmproduktionen, Social Media Dienstleistungen, Grafik-Dienstleistungen
-728010	Entgelte für sonstige Leistungen - BGA		Website - Adaptionen, Fotohonorare für online Bildergalerien, Online Marketing für Social Media/villach.at, Online Bildarchive/Dienstleistungen
-728300	Entgelte für sonstige Leistungen		Maßnahmen zur Bürgerinformation
0152	**ERTRÄGE/Einzahlungen - AMTSBLATT**		
+810000	Erträge aus Leistungen		Inserateneinnahmen über die Agentur
+810010	Erträge aus Leistungen		Verkaufserlöse Stadtzeitung
0152	**AUFWENDUNGEN/Auszahlungen -AMTSBLATT**		
-728000	Entgelte für sonstige Leistungen		Honorare (wie z.B. für Grafik-Leistungen, Foto- und Zeilenhonorare)
-728010	Entgelte für sonstige Leistungen		Agentur-Provisionszahlungen
0160	**ERTRÄGE/Einzahlungen - Elektronische Datenverarbeitung**		
+804000	Veräußerungen von Amts-, Betriebs- und Geschäftsausstattung		Verkaufserlöse Altgeräte
+810000	Erträge aus Leistungen		Leistungserlöse von Dritten (wie z.B. von Stadmarketing Villach GmbH inkl. Kirchtag, Wasserwerk, Verein Stadthalle)

Erläuterungen

Ansatz Konto	Namentliche Bezeichnung	Betrag	Erläuterung
+811100	Miet- und Pachtertrag		Miete LWL Verbindungen, Leerverrohrungen
+816000	Kostenbeiträge (-Ersätze) für sonstige Leistungen		Externe - Leistungen Druckerei, Kopien - Kostenersätze
+816700	Kostenbeiträge (-Ersätze) für sonstige Leistungen -Telefonanlage . . .		Telefonkosten-Ersätze - Privatgespräche/Mobiltelefonie
0160	**AUFWENDUNGEN/Auszahlungen -Elektronische Datenverarbeitung**		
-700000	Miet- und Pachtaufwand		Miete Kopiergeräte, Bankomatkassen, Microsoft Software, Microsoft SQL-Server, Adobe, Microsoft Enterprise, Rechtsdatenbank
-728000	Entgelte für sonstige Leistungen		Software - Wartung, Externe Dienstleistungen, Einsatz externer Applikationen, Software - Updates, Webhosting, Serverhousing etc.
-728100	Entgelte für sonstige Leistungen		Dienstleistungen für Software-Erweiterungen und Neuprogrammierungen
0190	**AUFWENDUNGEN/Auszahlungen -Repräsentation**		
-728000	Entgelte für sonstige Leistungen		Veranstaltungen - Konsumationen, Traueranzeigen Villacher Persönlichkeiten, Bestattungskosten, Dienstleistungen
-728010	Entgelte für sonstige Leistungen - Veranstaltungen von Dritten		Honorare, Konsumationen
-728100	Entgelte für sonstige Leistungen - Kongresse/Tagungen Dritter		Honorare, Konsumationen
0200	**ERTRÄGE/Einzahlungen - Rechtsamt**		
+816100	Kostenbeiträge (-Ersätze) für sonstige Leistungen		Ersätze Vertragsverfassung und Grundbuchseingabegebühr
0200	**AUFWENDUNGEN/Auszahlungen -Rechtsamt**		
-640000	Rechts- und Beratungsaufwand		Gerichts-, Anwalts- und Notarkosten, Sachverständigengebühren
-720000	Kostenbeiträge (-Ersätze) für Leistungen		Haftkostenersätze an Bundespolizei - Vollzug Ersatzarreststrafen
-728000	Entgelte für sonstige Leistungen		Gebühren Grundverkehrskommission

Erläuterungen

Ansatz Konto	Namentliche Bezeichnung	Betrag	Erläuterung
-728100	Entgelte für sonstige Leistungen		Dienstleistungen (wie z.B. Dolmetscher)
0201	**ERTRÄGE/Einzahlungen - GEWERBEAMT**		
+816000	Kostenbeiträge (-Ersätze) für sonstige Leistungen		Kostenbeiträge (-ersätze) für sonstige Verwaltungsleistungen
0201	**AUFWENDUNGEN/Auszahlungen -GEWERBEAMT**		
-640000	Rechts- und Beratungsaufwand		Auslagen für Amtssachverständige, Gutachten in amtswegigen Überprüfungsverfahren
-724100	Reisegebühren (einschl. Km-Geld)		Reisegebühren einschließlich KM-Geld
-728000	Entgelte für sonstige Leistungen		Dienstleistungen, Inserate, Lebensmittel- und Raumluftanalysen
-729000	Sonstige Aufwendungen		Vollstreckungsmaßnahmen bei amtswegiger Kostentragung
0210	**ERTRÄGE/Einzahlungen - Statistisches Amt**		
+816000	Kostenbeiträge (-Ersätze) für sonstige Leistungen		Ersatz des Bundes für Verbraucherpreiserhebungen
0210	**AUFWENDUNGEN/Auszahlungen -Statistisches Amt**		
-724100	Reisegebühren (einschl. Km-Geld)		Sonstige Dienstreisen (km-Gelder)
0230	**ERTRÄGE/Einzahlungen - Einwohneramt**		
+816000	Kostenbeiträge (-Ersätze) für sonstige Leistungen		Ersatz Bund für Führung Wählerevidenz
0230	**AUFWENDUNGEN/Auszahlungen -Einwohneramt**		
-413100	Handelswaren		Aufenthalt und Niederlassung, Aufenthaltstitel Card - NAG
-413420	Handelswaren zur unentgeltlichen Weitergabe		Handelswaren (wie z.B. Villach-Taschen)
0240	**ERTRÄGE/Einzahlungen - Wahlamt**		
+816000	Kostenbeiträge (-Ersätze) für sonstige Leistungen		Ersatz Bund für Volksbegehren und Landtagswahl
0240	**AUFWENDUNGEN/Auszahlungen -Wahlamt**		

Erläuterungen

Ansatz Konto	Namentliche Bezeichnung	Betrag	Erläuterung
-413400	Handelswaren zur unentgeltlichen Weitergabe		Wahlen - Handelswaren (wie z.B. Masken)
-700000	Miet- und Pachtaufwand		Miete für Wahllokale
-728000	Entgelte für sonstige Leistungen		Aufwandsentschädigungen und Konsumationen für Wahlmitarbeiter, Reinigung (wie z.B. Räumlichkeiten von Schulen, Kiga, FF)
0250	**ERTRÄGE/Einzahlungen - Staatsbürgerschaft**		
+816000	Kostenbeiträge (-Ersätze) für sonstige Leistungen		Ersatz des Land für die Führung der Staatsbürgerevidenz
0290	**ERTRÄGE/Einzahlungen - Amtsgebäude**		
+811000	Miet- und Pachtertrag		Miete einschl. BK für Geschäfte Gebäude Rathaus und Räumlichkeiten Amtsstelle Bahnhofstraße
+811100	Miet- und Pachtertrag		Mieterlöse Volksbank, Gastgärten Tosoni, Passage Per Du
+816000	Kostenbeiträge (-Ersätze) für sonstige Leistungen		Rathaus - Kostenersatz für Strom
+829390	Sonstige Erträge - Schadensfall - 0290.61x390		Schadenersätze von Versicherungen
0290	**AUFWENDUNGEN/Auszahlungen -Amtsgebäude**		
-728000	Entgelte für sonstige Leistungen		Dachabschaufeln und -enteisen, Reinigungsarbeiten, Abfallentsorgungen, etc.
-728220	Entgelte für sonstige Leistungen - Überprüfungen		Überprüfungen HKLS, Elektro, Brandschutzklappen, Lift, Legionellenprophylaxe etc.
0300	**AUFWENDUNGEN/Auszahlungen -Bauamt**		
-724100	Reisegebühren (einschl. Km-Geld)		Reisekosten, KM-Gelder - Bedienstete GG2
-728000	Entgelte für sonstige Leistungen		Zivilingenieur-Leistungen und technische Sachverständigen-Leistungen für die Behörde

Erläuterungen

Ansatz Konto	Namentliche Bezeichnung	Betrag	Erläuterung
-728010	Entgelte für sonstige Leistungen		Bauprojekt - Planung und Gutachten, Mobilitätsplanung oder Simulation iZm Bauprojekten oder Stadtteilen, Konzepte + Planungen Entwicklung um die Innenstadt (wie z.B. Garagen), Konzepte + Planungen zu Begrünungs- und Entsiegelungsmaßnahmen
-728010	Entgelte für sonstige Leistungen		Bürgerbeteiligungen - Dienstleistungen
-728200	Entgelte für sonstige Leistungen		Gleichstellungsbeirat - Übersetzungen, Gebärdensprache, Datenerhebung, Veranstaltungen
0310	**AUFWENDUNGEN/Auszahlungen -Amt für Raumordnung und Raumplanung**		
-457040	Druckwerke		Örtliches Entwicklungskonzept - Informationsmaterial
-457050	Druckwerke		Mobilitätskonzept - Informationsmaterial
-700040	Miet- und Pachtaufwand		Örtliches Entwicklungskonzept - Miete
-700050	Miet- und Pachtaufwand		Mobilitätskonzept - Miet- und Pachtaufwand
-728000	Entgelte für sonstige Leistungen		Plakatierungskosten, Entwicklungskonzepte, Studien, Gutachten, Aufziehen von Plänen, Dienstleistungen
-728010	Entgelte für sonstige Leistungen		Verkehrszählungen, Projekte, Konzepte, Studien, Gutachten
-728020	Entgelte für sonstige Leistungen		Planungskosten, Teilkonzepte, Studien, Fachkonzepte Orts- und Quartierentwicklungen
-728040	Entgelte für sonstige Leistungen		Örtliches Entwicklungskonzept - Dienstleistungen und Veranstaltungen, Grünbuch - Fachkonzept-Erarbeitung
-728050	Entgelte für sonstige Leistungen		Mobilitätskonzept - Dienstleistungen, Veranstaltungen, Digitalisierung
-728100	Entgelte für sonstige Leistungen		Verkehrsplanung - Projekte, Verkehrslichtsignalanlagen VLSA Projekte, Verkehrsprojekt Grüne Allee, Draulände - generelle Planung, Radwege aus dem Radverkehrskonzept - Planung
0320	**ERTRÄGE/Einzahlungen - Vermessungsamt**		

Erläuterungen

Ansatz Konto	Namentliche Bezeichnung	Betrag	Erläuterung
+816100	Kostenbeiträge (-Ersätze) für sonstige Leistungen		Vermessungsdienstleistungen
0320	**AUFWENDUNGEN/Auszahlungen -Vermessungsamt**		
-728000	Entgelte für sonstige Leistungen		3D Stadtmodell - Virtuelle Stadt Villach - Dienstleistung, ÖBB - Bearbeitungsgebühr, GIS - Beratungskosten, Software-Umstellung VertiGIS Studio
0330	**ERTRÄGE/Einzahlungen - Hochbauamt**		
+816000	Kostenbeiträge (-Ersätze) für sonstige Leistungen		Unternehmen Wohn-und Geschäftsgebäude - Heizwart-Kosten
0340	**AUFWENDUNGEN/Auszahlungen -Tiefbauamt**		
-728000	Entgelte für sonstige Leistungen		Aufwendungen für Veranstaltungen (wie z.B. Honorare, Konsumationen), Inserate, Dienstleistungen
0600	**AUFWENDUNGEN/Auszahlungen -Beiträge an Verbände, Vereine oder sonstige Organisationen**		
-726000	Mitgliedsbeiträge an Institutionen		Mitgliedsbeiträge für Mitgliedschaften der Stadt Villach
-757000	Transfers an private Organisationen ohne Erwerbszweck		Österreichischer Städtebund - Beitragsleistungen der Stadt für lfd. Aufwendungen, Verein Zentralraum Kärnten
0610	**AUFWENDUNGEN/Auszahlungen -Sonstige Subventionen**		
-755000	Transfers an Unternehmen (ohne Finanzunternehmen) und andere . .		Subventionen an Unternehmen für Veranstaltungen ohne kulturellen Charakter
-757000	Transfers an private Organisationen ohne Erwerbszweck		Subventionen an Verbände, Vereine und Institutionen ohne kulturellen Charakter
-768000	Sonstige lfd.Transfers an private Haushalte		Subventionen an Einzelpersonen für Dissertationen und Aktivitäten ohne kulturellen Charakter
-777000	Kapitaltransfers an private Organisationen ohne Erwerbszweck		Subventionen für Investitionen an Verbände, Vereine und Institutionen ohne kulturellen Charakter
0620	**AUFWENDUNGEN/Auszahlungen -Ehrungen und Auszeichnungen**		

Erläuterungen

Ansatz Konto	Namentliche Bezeichnung	Betrag	Erläuterung
-413400	Handelswaren zur unentgeltlichen Weitergabe		Ehrenzeichen, Hochzeit-Jubiläums-Einladung - Geschenke, Seniorengeburtstage - Blumen und Geschenkskörbe
-728000	Entgelte für sonstige Leistungen		Honorare und Konsumationen für Ehrenzeichen-Verleihung, Hochzeit-Jubiläums-Einladung, Ehrenbürger-Verleihung
0630	**AUFWENDUNGEN/Auszahlungen -Städtekontakte und Partnerschaften**		
-621000	Sonstige Transporte		Transportleistungen im Rahmen von Städtepartnerschaften und -kontakten ohne kulturellen Charakter
-728000	Entgelte für sonstige Leistungen		Aufenthaltskosten, Konsumationen, Honorare, Dienstleistungen im Rahmen von Städtekontakten, -partnerschaften, sowie Kontakte zwischen Schulen und Vereinen
0700	**AUFWENDUNGEN/Auszahlungen -Verfügungsmittel**		
-729000	Sonstige Aufwendungen		Unterstützungsleistungen, Spenden an juristische Personen, Gebühren und Abgaben für Veranstaltungen Dritter
0800	**ERTRÄGE/Einzahlungen - Pensionen (soweit nicht aufgeteilt)**		
+863101	Transfers von Sozialversicherungsträgern		Beiträge der PVA für Witwen/Witwer und Pensionisten mit zwei oder mehreren Pensionen
+864000	Transfers von Unternehmen (ohne Finanzunternehmen)		Pensionsbeiträge der Unternehmungen
0800	**AUFWENDUNGEN/Auszahlungen -Pensionen (soweit nicht aufgeteilt)**		
-760000	Pensionen und sonstige Ruhebezüge (einschl.DGB)		Pensionskosten der Hoheitsverwaltung, Betriebe und Unternehmungen (die Pensionslasten der Gebührenhaushalte sind auf den betreffenden Unterabschnitten veranschlagt)
0910	**AUFWENDUNGEN/Auszahlungen -Personalausbildung und Personalfortbildung**		
-590000	Freiwillige Sozialleistungen		Erstattung von Ausbildungskosten an Bedienstete, Lehrlinge - Erstattung Internatsbeitrag, Lehrlingsausbilder-Training
-700000	Miet- und Pachtaufwand		Miete (wie z.B. für Veranstaltungen extern)

Erläuterungen

Ansatz Konto	Namentliche Bezeichnung	Betrag	Erläuterung
-728800	Entgelte für sonstige Leistungen - Seminargebühren		Seminargebühren - Allgemeine Seminare (wie z.B. MC, FK-Tag, Deeskalierende Kommunikation, Teamtraining),Trainerhonorar, Führungsdialog/Teamentwicklung
0940	**ERTRÄGE/Einzahlungen - Gemeinschaftspflege**		
+863101	Transfers von Sozialversicherungsträgern		Kostenzuschuss von der Allgemeinen Unfallversicherung für Tetanusimpfung
0940	**AUFWENDUNGEN/Auszahlungen -Gemeinschaftspflege**		
-590000	Freiwillige Sozialleistungen		Kosten für Impfungen wie Zeckenschutz, Hepatitis, Caricellen, Ringelröteln, Führerschein-Untersuchung PKW- und LKW-Lenker
-590010	Freiwillige Sozialleistungen		Zuschuss zur Gruppen-und Vorsorgeversicherung für aktive Bedienstete
-760000	Pensionen und sonstige Ruhebezüge (einschl.DGB)		Zuschuss zur Gruppen- und Vorsorgeversicherung für Pensionisten
-768000	Sonstige lfd.Transfers an private Haushalte		Förderung VPA I und VPA II - Gemeinschaftspflege, Lebensmittelpass Pluxee, BR-Fonds
0990	**AUFWENDUNGEN/Auszahlungen -Sonstige Einrichtungen und Maßnahmen**		
-413400	Handelswaren zur unentgeltlichen Weitergabe		Kränze für verstorbene Bedienstete
-728000	Entgelte für sonstige Leistungen		Paten für verstorbene Bedienstete
1300	**ERTRÄGE/Einzahlungen - Gewerbe-, Markt- und Lebensmittelpolizei**		
+816000	Kostenbeiträge (-Ersätze) für sonstige Leistungen		Ersätze des Landes für zu vergütende Probeentnahmen und von Betrieben für Abklatschtests
+868000	Transfers von privaten Haushalten		Organmandate Lebensmittelpolizei gem. §21 VStG
1300	**AUFWENDUNGEN/Auszahlungen -Gewerbe-, Markt- und Lebensmittelpolizei**		
-728000	Entgelte für sonstige Leistungen		Abklatschtests, Reinigung Arbeitsbekleidung, Eichungen..
-764000	Entschädigungen 2.1300.816000		Entschädigungen für entnommene Lebensmittelproben

Erläuterungen

Ansatz Konto	Namentliche Bezeichnung	Betrag	Erläuterung
1310	**ERTRÄGE/Einzahlungen - Bau- und Feuerpolizei**		
+816000	Kostenbeiträge (-Ersätze) für sonstige Leistungen		Ersätze Bauwerber für Sachverständige und Transportkosten
1310	**AUFWENDUNGEN/Auszahlungen -Bau- und Feuerpolizei**		
-640000	Rechts- und Beratungsaufwand		Barauslagen für Sachverständige, Beiziehung nichtamtliche Sachverständige aus dem Fachbereich Statik und Wasserbautechnik sowie Feuerbeschau
-728000	Entgelte für sonstige Leistungen		Veröffentlichungen Edikte
1320	**AUFWENDUNGEN/Auszahlungen -Gesundheitspolizei**		
-728000	Entgelte für sonstige Leistungen		Totenbeschau, Obduktionen, Ärtze
1330	**ERTRÄGE/Einzahlungen - Veterinärpolizei**		
+812100	Gebühren für sonstige Leistungen		Kontrolluntersuchungsgebühren (Hygienekontrollen)
+816000	Kostenbeiträge (-Ersätze) für sonstige Leistungen		Nämlichkeitskontrollen im Zuge der Exportabfertigung
1330	**AUFWENDUNGEN/Auszahlungen -Veterinärpolizei**		
-728000	Entgelte für sonstige Leistungen		Aufwendungen für Katzenkastrationen, Untersuchungsgebühren - Labor
-751101	Transfers an Länder - Ausgleichskassenzuschlag		Ausgleichskassenzuschläge - Amt d. Ktn. Landesregierung (Fleischuntersuchung)
1390	**AUFWENDUNGEN/Auszahlungen -Sonstige Einrichtungen und Maßnahmen**		
-757000	Transfers an private Organisationen ohne Erwerbszweck		Subventionen für Aktivitäten der Kärntner Bergwacht
1630	**ERTRÄGE/Einzahlungen - Freiwillige Feuerwehren**		
+811100	Miet- und Pachtertrag		Anerkennungszinse ÖWR, ÖBR, Mietpauschale Adria Wien Pipeline/Transalpine
+816000	Kostenbeiträge (-Ersätze) für sonstige Leistungen		Siemens Feuerwehrbediengebühr, Adria Wien Pipeline - Kostenbeitrag Übungseinsätze, FF-Einsätze

Erläuterungen

Ansatz Konto	Namentliche Bezeichnung	Betrag	Erläuterung
1630	**AUFWENDUNGEN/Auszahlungen -Freiwillige Feuerwehren**		
-413400	Handelswaren zur unentgeltlichen Weitergabe		Handelswaren (wie z.B. Rauchwarnmelder, USB-Stick, etc.), Pokale, Ehrenzeichen, Urkunden
-728000	Entgelte für sonstige Leistungen		Entschädigungen für Bereitschaftsdienste und sonstige Arbeitsleistungen von Mitgliedern der Freiwilligen Feuerwehr, Reisekosten, Sondermüllentsorgung, Fotoausarbeitungen, Konsumationen (anl. Lehrgängen, Bewerben, Übungen, FF-Einsätzen, Sitzungen),
-728000	Entgelte für sonstige Leistungen		Wäschereinigung, Überprüfungen, Wartungen, Kosten Zivildiener, Weiterbildungsmaßnahmen, Atemschutz-Untersuchungen, Dienstleistungen bei Bewerben, Übungen, FF-Einsätzen, Sitzungen, LAWZ Wartung, Onlineportal Administration SET-System
-754001	Transfers an sonst. Träger des öffentl.Rechts		Stützpunkt-, Organisations- und Hilfsschatzbeitrag Kärntner Landesfeuerwehrverband
-757000	Transfers an private Organisationen ohne Erwerbszweck		Jubiläumszuschüsse an Freiwillige Feuerwehren
-768000	Sonstige lfd.Transfers an private Haushalte		Übernahme Feuerwehrausbildung-Schulungskosten, Kostenbeitrag zur Unfallversicherung
1790	**AUFWENDUNGEN/Auszahlungen -Sonstige Einrichtungen und Maßnahmen**		
-621400	Sonstige Transporte		Katastrophenfall - Transporte
-700400	Miet- und Pachtaufwand		Katastrophenfall - Mieten
-728000	Entgelte für sonstige Leistungen		Aufwendungen für KRIMA=Krisenmanagement - Honorare, Dienstleistungen, Konsumationen KAT- Stab Einsatz/Übung, Service Points (Leuchttürme), Wartung Seveso-Alarmplan (Infineon)
-728100	Entgelte für sonstige Leistungen		Dienstleistungen bei Unwetterschäden
-728400	Entgelte für sonstige Leistungen		Katastrophenfall - Dienstleistungen
1800	**AUFWENDUNGEN/Auszahlungen -Zivilschutz**		

Erläuterungen

Ansatz Konto	Namentliche Bezeichnung	Betrag	Erläuterung
-413400	Handelswaren zur unentgeltlichen Weitergabe		Pokale und Fotos für Kinder- und Seniorensicherheits-Olympiade
-728000	Entgelte für sonstige Leistungen		Verpflegungskosten Sicherheits- und Mitarbeiterolympiaden, Zivilschutztag
-757000	Transfers an private Organisationen ohne Erwerbszweck		Subvention Kärntner Zivilschutzverband
2020	**AUFWENDUNGEN/Auszahlungen -Sportamt**		
-413400	Handelswaren zur unentgeltlichen Weitergabe		Pokale, Dressen, T-Shirts für Sportveranstaltungen, Junior Sports Award-Verleihung - Pokale, Ehrenpreise
-720300	Kostenbeiträge (-Ersätze) - VKB		Verwaltungskostenbeitrag Stadthalle
-728000	Entgelte für sonstige Leistungen		Sportempfänge - Honorare, Konsumationen
-728100	Entgelte für sonstige Leistungen		Dienstleistungen und Konsumationen bei div. Veranstaltungen, Tag des Sportes, Sommersportschnuppern, Junior Sports Award-Verleihung
-755000	Transfers an Unternehmen (ohne Finanzunternehmen) und andere . .		Unternehmen - Förderungen
-757000	Transfers an private Organisationen ohne Erwerbszweck		Sportvereine und Institutionen - Jahres-, Veranstaltungs-, Jubiläumssubventionen
-757010	Transfers an private Organisationen ohne Erwerbszweck		EC VSV - Subvention-Vereinbarung
-757100	Transfers an private Organisationen ohne Erwerbszweck		Subventionen für Großveranstaltungen
-757200	Transfers an private Organisationen ohne Erwerbszweck		Subvention Verein Stadthalle Villach - Betriebsmittelzuschuss
-757210	Transfers an private Organisationen ohne Erwerbszweck		Subvention Verein Stadthalle Villach - Betriebsmittelzuschuss für Eislaufplatz am Rathausplatz
-757300	Transfers an private Organisationen ohne Erwerbszweck		Subvention Verein Villacher Alpen Arena - Betriebskostenabgang
-777000	Kapitaltransfers an private Organisationen ohne Erwerbszweck		Subventionen an Sportvereine für Investitionen sowie an Villacher Alpenarena für Pistengerät-Ankauf

Erläuterungen

Ansatz Konto	Namentliche Bezeichnung	Betrag	Erläuterung
2100	**AUFWENDUNGEN/Auszahlungen -Allgemeinbildende Pflichtschulen, gemeinsame Kosten**		
-751011	Transfers an Länder, Landesfonds u. -kammern		Bildungsbaufond - Beitrag (Pflicht-, Berufs- und Musikschulen, Kindergärten)
-751301	Transfers an Länder - Sonderpädagogisches Zentrum		Beitrag an Land Kärnten für Bereitstellung und Koordination der sonderpädagogischen Förderung
2110	**ERTRÄGE/Einzahlungen - Volksschulen**		
+811100	Miet- und Pachtertrag		Vermietung von Schulräumlichkeiten an Vereine (4/B)
+811110	Miet- und Pachtertrag		Sportsäle (Volksschulen) - Vermietung
+816010	Kostenbeiträge (-Ersätze) für sonstige Leistungen		Betreuungsbeitrag Nachmittagsbetreuung
+816020	Kostenbeiträge (-Ersätze) für sonstige Leistungen		Verpflegungskosten Nachmittagsbetreuung
+816301	Kostenbeiträge (-Ersätze) für Schulerhaltungsbeiträge		Schulerhaltungsbeiträge von Gemeinden für Schüler mit auswärtigem Wohnsitz
+861011	Transfers von Ländern, Landesfonds u. -kammern		Personalkostenbeitrag Land für Nachmittagsbetreuung
+861031	Transfers von Ländern - Kinderbetreuung		Personalkostenbeitrag Land für Nachmittagsbetreuung (Bundesanteil)
2110	**AUFWENDUNGEN/Auszahlungen -Volksschulen**		
-700000	Miet- und Pachtaufwand		Miete für Telefonanlagen, Kopiergeräte, Brandmeldeanlagen, Maschinen, Geräte, Fahrzeuge
-720301	Kostenbeiträge (-Ersätze) - Schulerhaltungsbeiträge		Schulerhaltungsbeiträge für Schüler außerhalb des Bezirkes
-728000	Entgelte für sonstige Leistungen		Schneeräumung, Wäschereinigung, ORF-Gebühren, Urheberrechtsabgabe, EDV-Software, Entsorgungskosten, Schädlingsbekämpfung, Honorare, Turngeräte- und Schultafel-Überprüfung, AKM-Beiträge, Baumkontrollen, Schulassistenten, Wartungsverträge für IT-Soft-
-728000	Entgelte für sonstige Leistungen		ware, Beistellung Hilfspersonal für pflegerisch-helfende Leistungen, Dienstleistungen

Erläuterungen

Ansatz Konto	Namentliche Bezeichnung	Betrag	Erläuterung
-728010	Entgelte für sonstige Leistungen		Verpflegungs- und Personalkosten für Nachmittagsbetreuung
-728019	Entgelte für sonstige Leistungen - intern - Schulärztlicher Dienst		Schulärztlicher Dienst (Intern 1/GP - § 1 Abs. 4 Ktn. Schulgesetz)
2120	**ERTRÄGE/Einzahlungen - Mittelschulen**		
+811100	Miet- und Pachtertrag		Vermietung von Schulräumlichkeiten an Vereine (4/B)
+811110	Miet- und Pachtertrag		Sportsäle (Mittelschulen) - Vermietung
+811200	Miet- und Pachtertrag		Ballspielhalle - Vermietung an Vereine für Training und Wettkampf
+816010	Kostenbeiträge (-Ersätze) für sonstige Leistungen		Betreuungsbeitrag Nachmittagsbetreuung
+816020	Kostenbeiträge (-Ersätze) für sonstige Leistungen		Verpflegungskosten Nachmittagsbetreuung
+816301	Kostenbeiträge (-Ersätze) für Schulerhaltungsbeiträge		Schulerhaltungsbeiträge von Gemeinden für Schüler mit auswärtigem Wohnsitz
+861011	Transfers von Ländern, Landesfonds u. -kammern		Personalkostenbeitrag Land für Nachmittagsbetreuung
+861031	Transfers von Ländern - Kinderbetreuung		Personalkostenbeitrag Land für Nachmittagsbetreuung (Bundesanteil)
2120	**AUFWENDUNGEN/Auszahlungen -Mittelschulen**		
-720300	Kostenbeiträge (-Ersätze) - VKB		Verwaltungskostenbeitrag Stadthalle für Ballspielhalle
-720301	Kostenbeiträge (-Ersätze) - Schulerhaltungsbeiträge		Schulerhaltungsbeiträge für Schüler außerhalb des Bezirkes
-728000	Entgelte für sonstige Leistungen		Filmbeiträge, Wäschereinigung, Schneeräumung, Schädlingsbekämpfung, Kostenbeiträge für Arbeitslehrer, div. Wartungen und Überprüfungen (z.B. Turngeräte, Tafeln), GIS-Gebühren, Baumkontrolle, IT-Software, AKM-Beiträge, Entsorgungskosten, WLAN,
-728000	Entgelte für sonstige Leistungen		Schulassistenten, Hilfspersonal pflegerisch-helfende Leistungen
-728010	Entgelte für sonstige Leistungen		Verpflegungs- und Personalkosten für Nachmittagsbetreuung

Erläuterungen

Ansatz Konto	Namentliche Bezeichnung	Betrag	Erläuterung
-728019	Entgelte für sonstige Leistungen - intern - Schulärztlicher Dienst		Schulärztlicher Dienst (Intern 1/GP - § 1 Abs. 4 Ktn. Schulgesetz)
2130	**AUFWENDUNGEN/Auszahlungen -Sonderschulen**		
-720301	Kostenbeiträge (-Ersätze) - Schulerhaltungsbeiträge		Schulerhaltungsbeitrag für Schüler außerhalb des Bezirkes
2140	**ERTRÄGE/Einzahlungen - Polytechnische Schulen**		
+816301	Kostenbeiträge (-Ersätze) für Schulerhaltungsbeiträge		Schulgemeindeverband - Schulerhaltungsbeiträge für Schüler mit auswärtigem Wohnsitz gemäß § 62 Kärntner Schulgesetz
2140	**AUFWENDUNGEN/Auszahlungen -Polytechnische Schulen**		
-720301	Kostenbeiträge (-Ersätze) - Schulerhaltungsbeiträge		Schulgemeindeverband - Schulerhaltungsbeiträge für Schüler außerhalb Bezirk
-728000	Entgelte für sonstige Leistungen		Kostenbeiträge für Arbeitslehrer, ORF-Gebühren, Filmbeiträge, AKM-Beiträge, IT-Software, Schultafel-Überprüfungen, Schulassistenten, Dienstleistungen, etc.
-728019	Entgelte für sonstige Leistungen - intern - Schulärztlicher Dienst		Schulärztlicher Dienst - Interne Leistung - § 1 Abs. 4 Ktn. Schulgesetz
2200	**ERTRÄGE/Einzahlungen - Berufsbildende Pflichtschulen**		
+828000	Rückersätze von Aufwendungen		Schulerhaltungsbeiträge Berufsschulen
2200	**AUFWENDUNGEN/Auszahlungen -Berufsbildende Pflichtschulen**		
-751301	Transfers an Länder - Schulerhaltungsbeitrag		Schulerhaltungsbeiträge gem. § 64 Kärntner Schulgesetz für Berufsschüler
2320	**ERTRÄGE/Einzahlungen - Schülerinnen- und Schülerbetreuung**		
+860001	Transfers von Bund, Bundesfonds u. -kammern		Beitrag der Finanzlandesdirektion für Schülertransporte im Rahmen des Gelegenheitsverkehrs
2320	**AUFWENDUNGEN/Auszahlungen -Schülerinnen- und Schülerbetreuung**		
-705900	Operating Leasing Schulbus VI 227 DC		Schulbus - Leasingraten inkl. Betriebskosten

Erläuterungen

Ansatz Konto	Namentliche Bezeichnung	Betrag	Erläuterung
-728000	Entgelte für sonstige Leistungen		Dienstleistungen (wie z.B. Autowäsche)
2321	**AUFWENDUNGEN/Auszahlungen -SCHÜLERBETREUUNG**		
-728000	Entgelte für sonstige Leistungen		Skitage, Schulpartnerschaften, PTS-Landeswettbewerbe - Teilnahmegebühren, Bildungsmesse CCV, Schulveranstaltungen, Konsumationen, etc.
-768100	Sonstige lfd.Transfers an private Haushalte		Mittelschüler-Unterstützung (wie z.B. HAK, CHS, Gymnasium)
2400	**ERTRÄGE/Einzahlungen - Kindergärten**		
+808000	Veräußerungen von Waren		Werkbeiträge
+810000	Erträge aus Leistungen		Kindergartenbeiträge
+810010	Erträge aus Leistungen - Küche		Leistungserlöse Küche
+816100	Kostenbeiträge (-Ersätze) für sonstige Leistungen		Verpflegskostenbeitrag
+816550	Kostenbeiträge (-Ersätze) für Personal		Kostenersätze vom AMS für Altersteilzeit
+861011	Transfers von Ländern, Landesfonds u. -kammern		Landesförderung für sonderpädagogische Maßnahmen
+861021	Transfers von Ländern, Landesfonds u. -kammern		Land Kärnten - Beitrag für KG-pflichtige Kinder
+861041	Transfers von Ländern, Landesfonds u. -kammern - U10		Land Kärnten - Förderung Gratiskindergarten (Elternbeitragsersatz)
+861511	Transfers von Ländern - Personal		Land Kärnten - Personalkostenbeitrag für Kindergärten
+861551	Transfers von Ländern - Personalkosten		Land Kärnten - Personal-Refundierung - Sprachförderung
2400	**AUFWENDUNGEN/Auszahlungen -Kindergärten**		
-711000	Gebühren f.d.Ben.v.Gemeindeeinr. u. -anlagen gem. FAG		Müll, Kanal, Wasser
-724100	Reisegebühren (einschl. Km-Geld)		Tagungen und Messen, Dienstreisen

Erläuterungen

Ansatz Konto	Namentliche Bezeichnung	Betrag	Erläuterung
-728000	Entgelte für sonstige Leistungen		GIS Gebühren, Wäschereinigung, TÜV Überprüfungen Turn- und Außenspielgeräte, Supervision, Diagnostik, Schädlingsbekämpfung, Entsorgung, Kanalreinigung, Konsumationen Veranstaltungen, Rauchfangkehrer, etc.
-751901	Transfers an Länder - Kindertagesstätten		Beitrag an Land Kärnten für Kindertagesstätten
2490	**AUFWENDUNGEN/Auszahlungen -Sonstige Einrichtungen und Maßnahmen**		
-755000	Transfers an Unternehmen (ohne Finanzunternehmen) und andere . .		Abgangsdeckung private KIGA/KITA
-757000	Transfers an private Organisationen ohne Erwerbszweck		Abgangsdeckung private KIGA/KITA
2500	**ERTRÄGE/Einzahlungen - Horte für Schülerinnen und Schüler**		
+808000	Veräußerungen von Waren		Werkbeitrag
+810000	Erträge aus Leistungen		Hortbeiträge abzüglich Ermäßigungen
+810010	Erträge aus Leistungen - Küche		Leistungserlöse Küche
+816100	Kostenbeiträge (-Ersätze) für sonstige Leistungen		Verpflegskostenbeitrag
+861511	Transfers von Ländern - Personal		Landesbeitrag für Horte
2500	**AUFWENDUNGEN/Auszahlungen -Horte für Schülerinnen und Schüler**		
-728000	Entgelte für sonstige Leistungen		GIS-Gebühren, Wurzelstockfräsen, Wäschereinigung, Schneeräumung inkl. Dach, Entsorgung, Kanalreinigung, Veranstaltungen - Konsumation/Catering/Verköstigung, Supervision, Diagnostik, Außenspielgeräte - TÜV Überprüfungen
2591	**ERTRÄGE/Einzahlungen - REFERAT FÜR JUGEND**		
+810000	Erträge aus Leistungen		Jugendliteraturschwerpunkt - Eintritte, Werbeeinschaltungen
+816000	Kostenbeiträge (-Ersätze) für sonstige Leistungen		Kostenbeiträge für Jugendaktionen und -veranstaltungen (wie z.B. Jugendcard, Netzwerk Prävention, Outdooraktivitäten)

Erläuterungen

Ansatz Konto	Namentliche Bezeichnung	Betrag	Erläuterung
+861001	Transfers von Ländern, Landesfonds u. -kammern		Jugendzentrum - Basisförderung der Kärntner Landesregierung, Otelo - Subvention der Kärntner Landesregierung
+864000	Transfers von Unternehmen (ohne Finanzunternehmen) und andere . .		Gelder von Sponsoren
2591	**AUFWENDUNGEN/Auszahlungen -REFERAT FÜR JUGEND**		
-413400	Handelswaren zur unentgeltlichen Weitergabe		Workshopmaterialien (wie z.B. Lebensmittel, Bastelmaterial, Werkstoffe), Fremdsprachen-Wettbewerb - Geschenke/Gutscheine etc.
-457000	Druckwerke		Flyer, Folder, Plakate betreffend Freizeitangebote und Jugendkultur, Netzwerk Prävention, Jugendcard-Folder etc.
-700000	Miet- und Pachtaufwand		Mieten (wie z.B. Säle, Sport- und Technikanlagen, Tribünen, Toiletten, Zelte)
-728000	Entgelte für sonstige Leistungen		Honorare, Dienstleistungen und Konsumationen für Veranstaltungen, Jugendrat, Netzwerk Prävention, Summertime Ferienworkshops, Lesezeichen, Interkulturelles Straßenfest, Dienstleistungen für Otelo, Jugendrat Workshops, Freiwilliges Soziales Jahr -
-728000	Entgelte für sonstige Leistungen		Fahrt- und Verpflegungsbeitrag, AKM-Beiträge, Street Art Aktivitäten
-755000	Transfers an Unternehmen (ohne Finanzunternehmen) und andere -		Subvention an Unternehmungen
-757000	Transfers an private Organisationen ohne Erwerbszweck		Subventionen im Jugendbereich, Theaterpädagogisches Projekt, Subvention Schulbälle
-768000	Sonstige lfd.Transfers an private Haushalte		Subventionen an Jugendliche
-777000	Kapitaltransfers an private Organisationen ohne Erwerbszweck		Investitionszuschuss an Jugendgruppen und Vereine
2620	**ERTRÄGE/Einzahlungen - Sportplätze**		
+811100	Miet- und Pachtertrag		Miet-, Pachtzinse und Betriebskosten diverse Vereine: ESV Admira, Fencingclub Villach, Magdalener Sportclub, SC Landskron, SV Maria Gail, Kiosk Wasenboden, LAZ,
+811100	Miet- und Pachtertrag		Verein Kulturhaus St. Magdalen, Carinthian Eagles

Erläuterungen

Ansatz Konto	Namentliche Bezeichnung	Betrag	Erläuterung
+816000	Kostenbeiträge (-Ersätze) für sonstige Leistungen		Sportanlagen-Benützungsentgelte von Vereinen
+816110	Kostenbeiträge (-Ersätze) für für Stromkosten -1.2620.600110		Sportanlagen-Strom-Ersätze von Vereinen
2620	**AUFWENDUNGEN/Auszahlungen -Sportplätze**		
-720300	Kostenbeiträge (-Ersätze) - VKB		Verwaltungskostenbeitrag Stadthalle
-728000	Entgelte für sonstige Leistungen		Schneeräumung, Reinigungskosten, Pflegemaßnahmen, Entsorgungskosten, Dienstleistungen
2621	**ERTRÄGE/Einzahlungen - SPORTPLÄTZE (STADION LIND)**		
+811100	Miet- und Pachtertrag		Pachtzinse und Betriebskosten von den Vereinen: VSV, LC Villach
+816000	Kostenbeiträge (-Ersätze) für sonstige Leistungen		Sportanlagenbenützung durch Vereine und Institutionen, Ersätze für Strom- und Wasserkosten
2621	**AUFWENDUNGEN/Auszahlungen -SPORTPLÄTZE (STADION LIND)**		
-720300	Kostenbeiträge (-Ersätze) - VKB		Verwaltungskostenbeitrag Stadthalle
-728000	Entgelte für sonstige Leistungen		Schneeräumungsarbeiten, Grünschnittabfuhr, Überprüfungen (wie z.B. Notstromaggregat, Kippgeräte, Flutlichtanlage), Schädlingsbekämpfung etc.
2630	**ERTRÄGE/Einzahlungen - Turn- und Sporthallen**		
+810000	Erträge aus Leistungen		Hallenbenützungsgebühr von Sportvereinen
+811100	Miet- und Pachtertrag		Betriebskosten für Hallenbenützung durch Gymnasium von der Bildungsdirektion für Kärnten
2630	**AUFWENDUNGEN/Auszahlungen -Turn- und Sporthallen**		
-720300	Kostenbeiträge (-Ersätze) - VKB		Verwaltungskostenbeitrag Stadthalle

Erläuterungen

Ansatz Konto	Namentliche Bezeichnung	Betrag	Erläuterung
-728000	Entgelte für sonstige Leistungen		Hallenreinigung, Schneeräumung, Containerabfuhr, Kanalreinigung, Überprüfung Sportgeräte
-728220	Entgelte für sonstige Leistungen - Überprüfungen		Überpfüfung HKLS, Elektro, Legionellenprophylaxe, Lift-Überprüfung, Teleservice-Lift
2631	**ERTRÄGE/Einzahlungen - TURN- UND SPORTHALLEN (SONST.SPORTHALLEN)**		
+811100	Miet- und Pachtertrag		ASKÖ Wollanig - Betriebskoste Halle
2631	**AUFWENDUNGEN/Auszahlungen -TURN- UND SPORTHALLEN (SONST.SPORTHALLEN)**		
-728000	Entgelte für sonstige Leistungen		Kanalreinigung
2640	**ERTRÄGE/Einzahlungen - Eislaufplätze und –hallen**		
+816000	Kostenbeiträge (-Ersätze) für sonstige Leistungen		Verwaltungskostenbeitrag Stadthalle Villach
+827550	Kostenersätze für die Überlassung von Bediensteten an Dritte		Personalkosten-Refundierung Stadthalle Villach
2650	**ERTRÄGE/Einzahlungen - Tennisplätze und –hallen**		
+811100	Miet- und Pachtertrag		Pachtzinse und Betriebskostenersätze von Vereinen: VSV Völkendorf, ASKÖ Warmbad, VAS St. Martin
2650	**AUFWENDUNGEN/Auszahlungen -Tennisplätze und –hallen**		
-700000	Miet- und Pachtaufwand		Pacht - Tennisanlage Maria Gail
2660	**ERTRÄGE/Einzahlungen - Wintersportanlagen**		
+811100	Miet- und Pachtertrag		Pachtzins und Betriebskostenersatz Eislaufverein Zauchen, Pacht Villacher Alpen Arena
2660	**AUFWENDUNGEN/Auszahlungen -Wintersportanlagen**		
-700000	Miet- und Pachtaufwand		Pacht für ehemalige "V 73"
-728000	Entgelte für sonstige Leistungen		Betreuung Motorschlitten und Infoturm
2661	**AUFWENDUNGEN/Auszahlungen -VILLACHER ALPEN ARENA**		

Erläuterungen

Ansatz Konto	Namentliche Bezeichnung	Betrag	Erläuterung
-777000	Kapitaltransfers an private Organisationen ohne Erwerbszweck		Villacher Alpenarena - Investitionszuschuss - 50 %
-777000	Kapitaltransfers an private Organisationen ohne Erwerbszweck		Villacher Alpenarena - Skisprunganlage - 50 %
2730	**ERTRÄGE/Einzahlungen - Volksbüchereien**		
+816550	Kostenbeiträge (-Ersätze) für Personal		AMS - Kostenersatz für Altersteilzeit
2730	**AUFWENDUNGEN/Auszahlungen -Volksbüchereien**		
-750001	Transfers an Bund, Bundesfonds u. -kammern		Arbeiterkammer Kärnten - Subvention für Alpen Adria Mediathek (Bücherei) und für Medienbudget
2800	**AUFWENDUNGEN/Auszahlungen -Förderung von Universitäten und Hochschulen (Fachhochschule)**		
-755000	Transfers an Unternehmen (ohne Finanzunternehmen) und andere . .		Fachhochschule Kärnten - Finanzierungsbeitrag zu laufendem betrieblichen Aufwand inkl. Fernstudienzentrum
2850	**ERTRÄGE/Einzahlungen - Wissenschaftliche Museen**		
+808000	Veräußerungen von Waren - 10%		Verkauf Museumsjahrbuch
+808100	Veräußerungen von Waren - 13%		Verkauf von Ansichtskarten und Katalogen für Museum und Relief
+810000	Erträge aus Leistungen		Eintrittsgelder Museum und Relief
+829000	Sonstige Erträge		Überzahlungen, Spenden, Provision lange Nacht
+860001	Transfers von Bund, Bundesfonds u. -kammern		Bund - Beitrag Sonderausstellung
+861001	Transfers von Ländern, Landesfonds u. -kammern		Landesbeitrag für das Museum und Regionalmuseen
2850	**AUFWENDUNGEN/Auszahlungen -Wissenschaftliche Museen**		
-700000	Miet- und Pachtaufwand		Mieten für Brandmeldeanlagen, Leihwagen, Hubsteiger, Fernleihe, Interaktive Installation in der Dauerausstellung
-700020	Miet- und Pachtaufwand		Jahresausstellung - Mieten (wie z.B. Leihobjekte, Leihwagen, Eröffnung, Projekttage)

Erläuterungen

Ansatz Konto	Namentliche Bezeichnung	Betrag	Erläuterung
-726000	Mitgliedsbeiträge an Institutionen		Mitgliedsbeiträge an Geschichtsvereine, Historischer Verein für Steiermark, Naturwissenschaftlicher Verein für Kärnten, ICOM Österreich
-728000	Entgelte für sonstige Leistungen		Autorenhonorare, Restauratorenarbeiten, Plakatierungs-, Entsorgungskosten, Inserate, Kosten für Fotoarchiv, Lange Nacht der Museen, Konsumationen, Archäologische Maßnahmen, Übersetzungen
-728020	Entgelte für sonstige Leistungen		Jahresausstellung - Dienstleistungen, Sonderarbeiten Handwerker, Leistungsaufträge zur Filmherstellung, Projekttage, Übersetzung, Maßnahmen Gleichstellung und Barrierefreiheit
-728040	Entgelte für sonstige Leistungen		Jahresausstellung - Planung
2890	**AUFWENDUNGEN/Auszahlungen -Sonstige Einrichtungen und Maßnahmen**		
-728000	Entgelte für sonstige Leistungen		Nächtigungen, Dienstleistungen, Konsumationen sowie Fahrtkosten-Spesenersatz für das Paracelsus-Kuratorium
3000	**ERTRÄGE/Einzahlungen - Kulturamt**		
+868030	Transfers von privaten Haushalten		Gironcolipreis - Spendeneinnahmen von Privatpersonen
3000	**AUFWENDUNGEN/Auszahlungen -Kulturamt**		
-413400	Handelswaren zur unentgeltlichen Weitergabe		Kulturehrenzeichen-Verleihung - Ehrenzeichen, Verdienstzeichen, Bücher
-413420	Handelswaren zur unentgeltlichen Weitergabe		Kulturpreis-Verleihung - Urkunden, Nachlesewerk
-457000	Druckwerke		Fachbücher, ABOs
-457200	Druckwerke		Kulturpreis-Verleihung - Einladungen, Folder, Plakate (Druck inkl. Grafik)
-459200	Sonstige Verbrauchsgüter		Kulturpreis-Verleihung - Dekorationsmaterial, Blumenschmuck
-700200	Miet- und Pachtaufwand		Kulturpreis-Verleihung - Mieten

Erläuterungen

Ansatz Konto	Namentliche Bezeichnung	Betrag	Erläuterung
-728000	Entgelte für sonstige Leistungen		Fotoarbeiten (Presse), Binden von Fachzeitschriften, Präsentationen, Alarmanlage - Überwachungssystem, Honorare, JTP Neu - Schulungen, Anpassungen
-728030	Entgelte für sonstige Leistungen		Festakt - Dienstleistungen, Honorare, Spesenrückersatz, Technik-Personal, Catering, AKM-Gebühren etc.
-728200	Entgelte für sonstige Leistungen		Kulturpreis-Verleihung - Honorare, Konsumation, Dienstleistungen
-755000	Transfers an Unternehmen (ohne Finanzunternehmen) und andere . .		Subventionen an Agenturen
-757000	Transfers an private Organisationen ohne Erwerbszweck		Subventionen an Kulturvereine für Jahres- und diverse Veranstaltungen
-768000	Sonstige lfd.Transfers an private Haushalte		Kultursubventionen an Einzelpersonen, Kulturpreis
-768030	Sonstige lfd.Transfers an private Haushalte		Förderpreis an Privatpersonen
3110	**ERTRÄGE/Einzahlungen - Einrichtungen der bildenden Künste**		
+816000	Kostenbeiträge (-Ersätze) für sonstige Leistungen		Alpen-Adria-Keramikmarkt - Teilnahme- und Standgebühren
+816020	Kostenbeiträge (-Ersätze) für sonstige Leistungen		Kunstvermittlungsgebühr und Provision aus Bildverkäufen
3110	**AUFWENDUNGEN/Auszahlungen -Einrichtungen der bildenden Künste**		
-728000	Entgelte für sonstige Leistungen		Aufwendungen für Ausstellungen, Honorare, Werbung, Beschriftungen, Inserate, Lange Nacht (wie z.B. Bewachung, Plakatierung, Konsumationen, Dienstleistungen), Nächtigungskosten, Abwicklung Keramikmarkt
-728020	Entgelte für sonstige Leistungen - Galerie Freihausgasse		Vernissagen - Konsumationen, Nächtigung, Plakatierung, Rundfunkgebühren, Rückerstattung Reisekosten, Ausstellungsbewerbung in Fachpresse, Honorare - Referate, Kunstvermittlung, etc.
-755000	Transfers an Unternehmen (ohne Finanzunternehmen) und andere . .		Subventionen an Galerien
-757000	Transfers an private Organisationen ohne Erwerbszweck		Subventionen an Vereine

Erläuterungen

Ansatz Konto	Namentliche Bezeichnung	Betrag	Erläuterung
-768000	Sonstige lfd.Transfers an private Haushalte		Subventionen an Einzelpersonen für Aktivitäten auf dem Gebiet für junge Kunst und nicht etablierte Kunst, Projekte
3111	**ERTRÄGE/Einzahlungen - HAUS DER KÜNSTLERISCHEN BEGEGNUNG**		
+829390	Sonstige Erträge - Schadensfall - 3111.61x390		Schadenersätze von Versicherungen
3111	**AUFWENDUNGEN/Auszahlungen -HAUS DER KÜNSTLERISCHEN BEGEGNUNG**		
-728000	Entgelte für sonstige Leistungen		Kanalreinigung, Schneeräumung, Sperrgutabfuhren, Rauchfangkehrer - Kehrgebühren
3200	**ERTRÄGE/Einzahlungen - Ausbildung in Musik und darstellender Kunst**		
+811100	Miet- und Pachtertrag		Vermietung von Schulräumlichkeiten an Vereine
+816000	Kostenbeiträge (-Ersätze) für sonstige Leistungen		Leihgebühr für Musikinstrumente
+816300	Kostenbeiträge (-Ersätze) für Schulerhaltungsbeiträge		Schulerhaltungsbeiträge von privaten Personen
+816301	Kostenbeiträge (-Ersätze) für Schulerhaltungsbeiträge		Schulerhaltungsbeiträge von Gemeinden
3200	**AUFWENDUNGEN/Auszahlungen -Ausbildung in Musik und darstellender Kunst**		
-720301	Kostenbeiträge (-Ersätze) - Schulerhaltungsbeiträge		Schulerhaltungsbeiträge an Gemeinden
-728000	Entgelte für sonstige Leistungen		AKM, Dachschneeräumung, Plakatierung, GIS Gebühren, Kanalreinigung, Entsorgungsgebühren
3220	**ERTRÄGE/Einzahlungen - Maßnahmen zur Förderung der Musikpflege**		
+808000	Veräußerungen von Waren		Einnahmen aus Programmverkauf
+810000	Erträge aus Leistungen		Einnahmen aus Konzertveranstaltungen
+861101	Transfers von Ländern, Landesfonds u. -kammern - BZ		Bedarfszuweisung des Landes - Förderung von Kulturveranstaltungen
3220	**AUFWENDUNGEN/Auszahlungen -Maßnahmen zur Förderung der Musikpflege**		

Erläuterungen

Ansatz Konto	Namentliche Bezeichnung	Betrag	Erläuterung
-728000	Entgelte für sonstige Leistungen		Orchester-, Künstler- und Ensemblehonorare für Konzerte, Arzt, AKM, Polizei, Plakatierung, Klavierstimmungen, etc.
-755000	Transfers an Unternehmen (ohne Finanzunternehmen) und andere . .		Subventionen Carinthischer Sommer Festival GmbH, Live-Musik-Festival Honky Tonk in Villach, diverse Agenturen
-757000	Transfers an private Organisationen ohne Erwerbszweck		Subventionen Pro Musica Carinthia, Villacher Musikverein, Stadtkapelle Villach, Kulturforum, Villach vokal, Vereine und Chöre für div. musikalische Projekte
-768000	Sonstige lfd.Transfers an private Haushalte		Subventionen an Privatpersonen für Musikveranstaltungen
-777000	Kapitaltransfers an private Organisationen ohne Erwerbszweck		Vereine - Investitionszuschüsse für Musikveranstaltungen
3240	**ERTRÄGE/Einzahlungen - Maßnahmen zur Förderung der darstellenden Kunst**		
+810000	Erträge aus Leistungen		Einnahmen aus Musik-, Sprech- und Kindertheater
+810040	Erträge aus Leistungen 1.3240.620040 + 728040		Einnahmen aus Theaterfahrten
+810100	Erträge aus Leistungen 1.3240.620100/728100		Einnahmen aus Theaterveranstaltungen (erweitertes Abo)
+861101	Transfers von Ländern, Landesfonds u. -kammern - BZ		Bedarfszuweisung Land für Förderung von Kulturveranstaltungen
3240	**AUFWENDUNGEN/Auszahlungen -Maßnahmen zur Förderung der darstellenden Kunst**		
-621040	Sonstige Transporte - Einnahme 2.3240.810040		Transportleistungen für Theaterfahrten
-621100	Sonstige Transporte - Einnahme 2.3240.810100		Transportleistungen für Theaterveranstaltungen (erweitertes Abo)
-700000	Miet- und Pachtaufwand		Musik-, Kinder- und Sprechtheater - Miete Saal und Technik CCV, Podeste
-700069	Miet- und Pachtaufwand - intern - Bambergsäle		Kindertheater - Bambergsaal - Miete
-728000	Entgelte für sonstige Leistungen		Honorare für Sprech-, Musik- und Kindertheater, Tantiemen, AKM-Beiträge, Verpflegungskosten, Plakatierungs- und Werbungskosten, Dienstleistungen

Erläuterungen

Ansatz Konto	Namentliche Bezeichnung	Betrag	Erläuterung
-728040	Entgelte für sonstige Leistungen - Einnahme 2.3240.810040		Fremdleistungen für Theaterfahrten (wie z.B. Eintrittskarten)
-728100	Entgelte für sonstige Leistungen - 2.3240.810100		Erweitertes Abo - Eintrittskarten
-757000	Transfers an private Organisationen ohne Erwerbszweck		Subventionen an neuebuehnevillach und Vereine für diverse Projekte
3300	**ERTRÄGE/Einzahlungen - Förderung von Schrifttum, Literatur und Sprache**		
+810000	Erträge aus Leistungen		Eintrittsgelder
3300	**AUFWENDUNGEN/Auszahlungen -Förderung von Schrifttum, Literatur und Sprache**		
-728000	Entgelte für sonstige Leistungen		Lesungen - Honorare, Plakatierung, Nächtigung, Spesenersatz, Dienstleistungen, Konsumationen
-755000	Transfers an Unternehmen (ohne Finanzunternehmen) und andere . .		Subventionen an Verlage
-757000	Transfers an private Organisationen ohne Erwerbszweck		Subventionen an Vereine für Maßnahmen zur Leseförderung
-768000	Sonstige lfd.Transfers an private Haushalte		Einzelpersonen - sonstige Förderungen
3620	**AUFWENDUNGEN/Auszahlungen -Denkmalpflege**		
-413400	Handelswaren zur unentgeltlichen Weitergabe		Kränze und Pflanzen für Helden- und Ehrengräber
-459000	Sonstige Verbrauchsgüter		Pflanzen für Helden- und Ehrengräber
-615000	Instandhaltung von Kulturgütern		Ehrengräber, Denkmäler, Kulturgüter Instandhaltung
-619000	Instandhaltung von Sonderanlagen		Heldengräber - Instandhaltung
-640000	Rechts- und Beratungsaufwand		Gutachten-Erstellung
-728000	Entgelte für sonstige Leistungen		Sicherheitsüberprüfungen
-728039	Entgelte für sonstige Leistungen - intern - Stadtgrün		Stadtgrün-Leistungen

Erläuterungen

Ansatz Konto	Namentliche Bezeichnung	Betrag	Erläuterung
-728339	Entgelte für sonstige Leistungen - intern - Friedhöfe - 2.8170.810009 .		Friedhof-Leistungen - Pflege Heldengräber
3690	**ERTRÄGE/Einzahlungen - Sonstige Einrichtungen und Maßnahmen**		
+811100	Miet- und Pachtertrag		Tourismusverband Villach (TVB) - Miete Lagerung Osterei
+816000	Kostenbeiträge (-Ersätze) für sonstige Leistungen		Ersätze für Verleih von Fahnen, Tanzböden, Masten, Absperrgitter
3690	**AUFWENDUNGEN/Auszahlungen -Sonstige Einrichtungen und Maßnahmen**		
-728000	Entgelte für sonstige Leistungen		Fahnenreinigung, Dienstleistungen
3691	**AUFWENDUNGEN/Auszahlungen -FEIERN MIT LOKALEM CHARAKTER**		
-755000	Transfers an Unternehmen (ohne Finanzunternehmen) und andere . .		Villacher Kirchtag GmbH - pauschalierte Basissubvention, Sicherheitsmaßnahmen
-755100	Transfers an Unternehmen (ohne Finanzunternehmen) und andere . .		Villacher Fasching GmbH - Projektsubvention
-757100	Transfers an private Organisationen ohne Erwerbszweck		Verein Villacher Faschingsgilde - Veranstaltungssubvention
3800	**AUFWENDUNGEN/Auszahlungen -Einrichtungen der Kulturpflege**		
-755000	Transfers an Unternehmen (ohne Finanzunternehmen) und andere . .		"meine Heimat GenossenschaftmbH" - Betriebskostenzuschuss – Miete Versammlungssäle durch Senioren- und Kulturvereine
-757000	Transfers an private Organisationen ohne Erwerbszweck		Verein Volkshäuser - Vorschusszahlungen für Betriebskosten
3801	**ERTRÄGE/Einzahlungen - KULTURHAUS DROBOLLACH**		
+811000	Miet- und Pachtertrag		Mieteinnahmen
3801	**AUFWENDUNGEN/Auszahlungen -KULTURHAUS DROBOLLACH**		
-728000	Entgelte für sonstige Leistungen		Dienstleistungen (wie z.B. Techniker, Reinigung)
3900	**ERTRÄGE/Einzahlungen - Kirchliche Angelegenheiten**		
+810000	Erträge aus Leistungen		Eintrittsgelder Stadtpfarrturm

Erläuterungen

Ansatz Konto	Namentliche Bezeichnung	Betrag	Erläuterung
3900	**AUFWENDUNGEN/Auszahlungen -Kirchliche Angelegenheiten**		
-728000	Entgelte für sonstige Leistungen		Inserate, Dienstleistungen, Kassensystem
-728100	Entgelte für sonstige Leistungen		Stadtpfarrturm - Vergitterung, div. Reparatur- und Instandhaltungsarbeiten, Kriegerdenkmal - Feuchtigkeitsschäden - Sanierung
-757000	Transfers an private Organisationen ohne Erwerbszweck		Subventionen kirchliche Projekte (z.B. Lange Nacht der Kirchen), Förderung Projekt DENK.RAUM:FRESACH Europäische Toleranzgespräche
-777000	Kapitaltransfers an private Organisationen ohne Erwerbszweck		Pfarren - Investitionszuschüsse
4000	**AUFWENDUNGEN/Auszahlungen -Sozialamt**		
-728000	Entgelte für sonstige Leistungen		IT-Kosten Magistrat Klagenfurt, Supervision
4010	**ERTRÄGE/Einzahlungen - Jugendamt**		
+816000	Kostenbeiträge (-Ersätze) für sonstige Leistungen		Gebühren - Jugendamt lt. BGBl. und Rückersatz - Überstellungskosten (für Kinder/Jugendliche)
4010	**AUFWENDUNGEN/Auszahlungen -Jugendamt**		
-640000	Rechts- und Beratungsaufwand		Sachverständigen- und Drittschuldnerkosten
-728000	Entgelte für sonstige Leistungen		Supervision, Übersetzungsleistungen, Honorare - Vortragende, VA - Konsumation
4110	**ERTRÄGE/Einzahlungen - Maßnahmen der allgemeinen Sozialhilfe**		
+861101	Transfers von Ländern, Landesfonds u. -kammern - BZ		Bedarfszuweisung - Allgemeine Sozialhilfe
4110	**AUFWENDUNGEN/Auszahlungen -Maßnahmen der allgemeinen Sozialhilfe**		
-757000	Transfers an private Organisationen ohne Erwerbszweck		Subvention Diakonie de La Tour für Jugendnotschlafstelle Villach
4160	**AUFWENDUNGEN/Auszahlungen -Hilfen für Kriegsopfer und Geschädigte nach dem Opferfürsorgegesetz**		

Erläuterungen

Ansatz Konto	Namentliche Bezeichnung	Betrag	Erläuterung
-757000	Transfers an private Organisationen ohne Erwerbszweck		Subvention Kärntner Kriegsopfer- und Behindertenverband (Ortsgruppe Villach)
4230	**ERTRÄGE/Einzahlungen - Essen auf Rädern**		
+810000	Erträge aus Leistungen		Erlöse aus mobiler Essensbetreuung
4230	**AUFWENDUNGEN/Auszahlungen -Essen auf Rädern**		
-621000	Sonstige Transporte		Hilfswerk Kärnten Service GmbH - Essenszustelldienst
-728000	Entgelte für sonstige Leistungen		Essenszubereitung LKH Villach
4241	**ERTRÄGE/Einzahlungen - GESUNDHEITS-, PFLEGE- UND SOZIALSERVICE**		
+861511	Transfers von Ländern - Personal		Land Kärnten - Personalkostenersatz für Sozial- und Gesundheitssprengel-Koordinator
4241	**AUFWENDUNGEN/Auszahlungen -GESUNDHEITS-, PFLEGE- UND SOZIALSERVICE**		
-728000	Entgelte für sonstige Leistungen		Dienstleitungen, Honorare. Konsumationen, AKM-Gebühren anlässlich Sozialenquete, Fachvorträgen, Vernetzungsgesprächen, Gesundheitstagen, Sozialer Tag für Menschen mit Beeinträchtigung
4242	**AUFWENDUNGEN/Auszahlungen -GESUNDE STÄDTE / GESUNDHEITSVORSORGE**		
-726000	Mitgliedsbeiträge an Institutionen		Mitgliedsbeitrag an "Netzwerk gesunde Städte"
-728000	Entgelte für sonstige Leistungen		Honorare - Vorträge, Grafikleistung, Konsumation - Veranstaltungen
4290	**ERTRÄGE/Einzahlungen - Sonstige Einrichtungen und Maßnahmen**		
+868000	Transfers von privaten Haushalten		Verwaltungsstrafgelder - diverse Strafverfahren
4290	**AUFWENDUNGEN/Auszahlungen -Sonstige Einrichtungen und Maßnahmen**		
-700000	Miet- und Pachtaufwand		Miete für "Housing First" und Saalmieten CCV
-728000	Entgelte für sonstige Leistungen		Senioren-Nachmittage, Vernetzungstreffen, Seniorenclubs - Honorare, Konsumation, Dienstleistungen, Personalkosten CCV

Erläuterungen

Ansatz Konto	Namentliche Bezeichnung	Betrag	Erläuterung
-728100	Entgelte für sonstige Leistungen		Honorare - Projekt "Familienfreundliche Gemeinde"
-755000	Transfers an Unternehmen (ohne Finanzunternehmen) und andere . .		Subvention an Einzelunternehmen
-757000	Transfers an private Organisationen ohne Erwerbszweck		Subventionen an Soziale Verbände und Vereine
-768000	Sonstige lfd.Transfers an private Haushalte		Sozial Bedürftige – Zuschuss, Übernahme von Bestattungskosten,, Weihnachtsbonus, Gedächtnistraining
-775000	Kap.Transfers an Unternehmungen		Unternehmen - Subventionen für Investitionen
-777000	Kapitaltransfers an private Organisationen ohne Erwerbszweck		Subvention für Investitionen an soziale Vereine
4292	**AUFWENDUNGEN/Auszahlungen -INTEGRATION UND MIGRATION**		
-728000	Entgelte für sonstige Leistungen		Dienstleistungen, Honorare, Konsumationen anlässlich Integrations- und Infoveranstaltungen, Projekt Integrationsbotschafter, Lehrkräfteforum, Projekt Buddies in Villach - Integrationspartnerschaft etc.
-757000	Transfers an private Organisationen ohne Erwerbszweck		Subventionen an diverse Vereine
4390	**AUFWENDUNGEN/Auszahlungen -Sonstige Einrichtungen und Maßnahmen**		
-768000	Sonstige lfd.Transfers an private Haushalte		Kinder - Zuschüsse für Ferienaktion (AVS)
4410	**AUFWENDUNGEN/Auszahlungen -Maßnahmen**		
-768000	Sonstige lfd.Transfers an private Haushalte		Privatpersonen (keine Vereine) - Sozialspenden
4411	**AUFWENDUNGEN/Auszahlungen -SOZIALPROJEKTE**		
-728000	Entgelte für sonstige Leistungen		Schulung Mitarbeiter - Samariterbund, Rettung
-755000	Transfers an Unternehmen (ohne Finanzunternehmen) und andere . .		Subventionen an "Soziale Betriebe Kärnten GmbH", Auxilior Sozialprojekte GmbH, Pro Mente Kärnten GmbH
-755010	Transfers an Unternehmen (ohne Finanzunternehmen) und andere . .		Unternehmen - Sozialer Härtefond

Erläuterungen

Ansatz Konto	Namentliche Bezeichnung	Betrag	Erläuterung
-757000	Transfers an private Organisationen ohne Erwerbszweck		Subvention an ARGE Sozial Villach
-757010	Transfers an private Organisationen ohne Erwerbszweck		Private Organisationen - Sozialer Härtefonds
-768010	Sonstige lfd.Transfers an private Haushalte		Privatpersonen - Sozialer Härtefonds
4690	**AUFWENDUNGEN/Auszahlungen -Sonstige Maßnahmen**		
-413400	Handelswaren zur unentgeltlichen Weitergabe		Blumen, Geschenke, Bücher
-457000	Druckwerke		Einladungen, Plakate, Folder (Druck inkl. Grafik)
-700000	Miet- und Pachtaufwand		Miete (wie z.B. Saalmiete CCV)
-728000	Entgelte für sonstige Leistungen		Dienstleistungen, Honorare, Aufwendungen für Frauenprojekte, -kulturtage, -akademie, -tag, -werkstatt (wie z.B. Frauenakademie Villach, Projekt Gewaltschutz, Mädchenarbeit)
-728020	Entgelte für sonstige Leistungen		Frauenpreis - Festakt, Dienstleistungen, Honorare, Moderation, AKM
-757000	Transfers an private Organisationen ohne Erwerbszweck		Subvention Frauenberatung Villach, Frauenhaus Villach sowie diverse Vereine
-768020	Sonstige lfd.Transfers an private Haushalte		Frauenpreis - Förderpreis
4800	**ERTRÄGE/Einzahlungen - Allgemeine Wohnbauförderung**		
+820000	Zinserträge aus Darlehen und aktiven Finanzinstrumenten		Rückzahlung der Sonderwohnbaudarlehen - Zinsen
4800	**AUFWENDUNGEN/Auszahlungen -Allgemeine Wohnbauförderung**		
-755000	Transfers an Unternehmen (ohne Finanzunternehmen) und andere . .		Genossenschaften - Übernahme Mietenentgang für Wohnungen (Einweisungsrecht Stadt Villach) - Verzicht der Wohnungszuweisung
-778000	Kapitaltransfers an private Haushalte		Privatperson - Ausgleichsabgabe für 1 nicht errichteten Kfz-Abstellplatz nach Erfordernis
5000	**ERTRÄGE/Einzahlungen - Gesundheitsamt**		

Erläuterungen

Ansatz Konto	Namentliche Bezeichnung	Betrag	Erläuterung
+868000	Transfers von privaten Haushalten		Strafen nach dem Epidemiegesetz
5000	**AUFWENDUNGEN/Auszahlungen -Gesundheitsamt**		
-728000	Entgelte für sonstige Leistungen		Honorare KidsFit, div. Dienstleistungen
5010	**ERTRÄGE/Einzahlungen - Umweltschutzamt**		
+816000	Kostenbeiträge (-Ersätze) für sonstige Leistungen		Ersätze von Dritten für Sachverständigengebühren, Unterkunft und Verpflegung von Tieren (Fundtieren)
5010	**AUFWENDUNGEN/Auszahlungen -Umweltschutzamt**		
-640000	Rechts- und Beratungsaufwand		Barauslagen für Sachverständige
-728000	Entgelte für sonstige Leistungen - 2.5010.816000		Kosten für Unterbringung und Verpflegung von Tieren
5120	**ERTRÄGE/Einzahlungen - Sonstige medizinische Beratung und Betreuung**		
+816000	Kostenbeiträge (-Ersätze) für sonstige Leistungen		Ersätze von Dritten für Impfungen, Sachverständigengebühren
5120	**AUFWENDUNGEN/Auszahlungen -Sonstige medizinische Beratung und Betreuung**		
-728000	Entgelte für sonstige Leistungen		Kosten TBC-Fürsorgearzt, Labordiagnostische Untersuchung, Sondermüllentsorgung
-751001	Transfers an Länder, Landesfonds u. -kammern		Mitbenützungsbeitrag Röntgenbus Land Kärnten
-755000	Transfers an Unternehmen (ohne Finanzunternehmen) und andere . .		Subvention - Unternehmen
-757000	Transfers an private Organisationen ohne Erwerbszweck		Subventionen Vereine
5160	**ERTRÄGE/Einzahlungen - Schulgesundheitsdienst**		
+816009	Kostenbeiträge (-Ersätze) für für sonstige Leistungen -intern		Weiterverrechnung schulärztlicher Dienst - Pflichtschulen der Stadt Villach
5160	**AUFWENDUNGEN/Auszahlungen -Schulgesundheitsdienst**		
-728000	Entgelte für sonstige Leistungen		Honorare, Dienstleistungen

Erläuterungen

Ansatz Konto	Namentliche Bezeichnung	Betrag	Erläuterung
5200	**ERTRÄGE/Einzahlungen - Natur- und Landschaftsschutz**		
+861001	Transfers von Ländern, Landesfonds u. -kammern		"Naturschutzabgabe" (§ 51 a ff Kärntner Naturschutzgesetz 2002) - Schotterschilling
5200	**AUFWENDUNGEN/Auszahlungen -Natur- und Landschaftsschutz**		
-621200	Sonstige Transporte		Transporte Naturpark Drobatsch
-700200	Miet- und Pachtaufwand		Aufwendungen Naturpark Dobratsch
-726200	Mitgliedsbeiträge an Institutionen		Mitgliedsbeitrag Naturpark Dobratsch
-728000	Entgelte für sonstige Leistungen		Dienstleistungen - Vorträge, Konzepte, Inserate
-728200	Entgelte für sonstige Leistungen		Aufwendungen für Naturpark Dobratsch - Maßnahmen
-755000	Transfers an Unternehmen (ohne Finanzunternehmen) und andere . .		Subvention Naturschutzprojekte
-757100	Transfers an private Organisationen ohne Erwerbszweck		Subventionen - Vereine Natur-, Umwelt- und Tierschutz
-757200	Transfers an private Organisationen ohne Erwerbszweck		Verein Naturpark Dobratsch - Finanzierungsvereinbarung
-757300	Transfers an private Organisationen ohne Erwerbszweck		Bienenzuchtvereine - Bestäubungsprämie
-768000	Sonstige lfd.Transfers an private Haushalte		Privatpersonen - Förderung von Maßnahmen auf Privatgrund im Sinne der Grünraumstudie
-775000	Kap.Transfers an Unternehmungen		Subvention Naturschutzprojekte aus Erlösen Naturschutzabgabe
-775300	Kapitaltransfers an Unternehmen (ohne Finanzunternehmen) und		Unternehmen - Förderung von alternativen Energieanlagen
-777000	Kapitaltransfers an private Organisationen ohne Erwerbszweck		Subvention Naturschutzprojekte aus Erlösen Naturschutzabgabe
-777300	Kapitaltransfers an private Organisationen ohne Erwerbszweck		Förderung - private Organisationen

Erläuterungen

Ansatz Konto	Namentliche Bezeichnung	Betrag	Erläuterung
-778000	Kapitaltransfers an private Haushalte		Subvention Naturschutzprojekte aus Einnahme Naturschutzabgabe
-778300	Kapitaltransfers an private Haushalte		Förderungen - Private Haushalte
5210	**ERTRÄGE/Einzahlungen - Reinhaltung der Gewässer**		
+816000	Kostenbeiträge (-Ersätze) für sonstige Leistungen		Sachverständige - Vergütung für Barauslagen, Bund - Ersätze für Sanierungsmaßnahmen
5210	**AUFWENDUNGEN/Auszahlungen -Reinhaltung der Gewässer**		
-640000	Rechts- und Beratungsaufwand		Barauslagen für Sachverständige
-728000	Entgelte für sonstige Leistungen		Wasserproben-Untersuchungen
-728100	Entgelte für sonstige Leistungen - 2.5210.816000		Wasser- und/oder abfallwirtschaftspolizeiliche Maßnahmen (Verursacher unbekannt) Vorfinanzierung durch Stadt
5220	**AUFWENDUNGEN/Auszahlungen -Reinhaltung der Luft**		
-726000	Mitgliedsbeiträge an Institutionen		Mitgliedsbeitrag Klima- und Bodenbündnis
-728100	Entgelte für sonstige Leistungen		Dienstleistungen, Honorare für Vortragende (wie z.B. für Klimaquiz, Bewusstseinsbildung, Bildungsworkshop für Kinder u. Jugendliche)
5230	**AUFWENDUNGEN/Auszahlungen -Lärmbekämpfung**		
-728000	Entgelte für sonstige Leistungen		Eichung der Messgeräte, Wartungsvertrag Software, Eichung der Kalibration
5270	**ERTRÄGE/Einzahlungen - Müllbeseitigung**		
+816000	Kostenbeiträge (-Ersätze) für sonstige Leistungen		Beseitigung von ca. 15 Autowracks
5270	**AUFWENDUNGEN/Auszahlungen -Müllbeseitigung**		
-728100	Entgelte für sonstige Leistungen		Dienstleistungen im Rahmen der Autowrackbeseitigung, Deponiegebühr, Flurreinigung
5280	**ERTRÄGE/Einzahlungen - Tierkörperbeseitigung**		

Erläuterungen

Ansatz Konto	Namentliche Bezeichnung	Betrag	Erläuterung
+810000	Erträge aus Leistungen		TKE-Verträge mit Gemeinden - Arnoldstein, Arriach, Finkenstein, Treffen, Velden, Wernberg
5280	**AUFWENDUNGEN/Auszahlungen -Tierkörperbeseitigung**		
-728000	Entgelte für sonstige Leistungen		Entsorung und Abholung von Tierkadavern, Dienstleistungen
5290	**ERTRÄGE/Einzahlungen - Sonstige Einrichtungen und Maßnahmen**		
+860001	Transfers von Bund, Bundesfonds u. -kammern		FFG – Österreichische Forschungsförderungs GmbH - Projekt ViMoPlan, FFG - Österreichische Forschungsförderungs GmbH - Projekt QualitySysVillab
5290	**AUFWENDUNGEN/Auszahlungen -Sonstige Einrichtungen und Maßnahmen**		
-640000	Rechts- und Beratungsaufwand		Beratungsleistungen Energiemarkt bzw. Energieausschreibung
-726000	Mitgliedsbeiträge an Institutionen		Gemeinnützigen Verein AEE Arbeitsgemeinschaft Erneuerbare Energie Mitgliedschaft der Stadt Villach als Körperschaft
-728000	Entgelte für sonstige Leistungen		Aufträge im Rahmen der Energieberatung, Bewusstseinsbildung, EU-Projekte, Optimierungsprojekte, Dienstleistungen, Beiträge für energieeffiziente Gemeinden, Energie-Veranstaltungen - Dienstleistungen
5300	**AUFWENDUNGEN/Auszahlungen -Rettungsdienste**		
-751001	Transfers an Länder - Rettungswesen		Krankentransporte, NAW, Flugrettung
5600	**AUFWENDUNGEN/Auszahlungen -Betriebsabgangsdeckung**		
-751121	Transfers an Länder - Abgangsdeckung Krankenanstalten		Beitrag Krankenanstalten
5810	**AUFWENDUNGEN/Auszahlungen -Maßnahmen der Veterinärmedizin**		
-757000	Transfers an private Organisationen ohne Erwerbszweck		Kärntner Tierschutzverein - Jahressubvention
6120	**ERTRÄGE/Einzahlungen - Gemeindestraßen**		

Erläuterungen

Ansatz Konto	Namentliche Bezeichnung	Betrag	Erläuterung
+816000	Kostenbeiträge (-Ersätze) für sonstige Leistungen		Kostenersatz für Straßeninstandhaltung -Trinkwasserversorgung sowie Kostenbeitrag - Aufgrabungssondernutzungen
+816019	Kostenbeiträge (-Ersätze) für für sonstige Leistungen - 1.8510.728979 .		Kostenersatz für Straßeninstandhaltung - Abwasserkanalisation
+816100	Kostenbeiträge (-Ersätze) für sonstige Leistungen -		Benützungsentgelt von Dritten für Sondernutzung Öffentlichen Gutes
+868000	Transfers von privaten Haushalten		Verwaltungsstrafgelder gem. STVO
+868010	Transfers von privaten Haushalten		Verwaltungsstrafgelder gem. STVO (ruhender Verkehr)
6120	**AUFWENDUNGEN/Auszahlungen -Gemeindestraßen**		
-611200	Instandhaltung von Straßenbauten		Großflächige Straßeninstandhaltungen mit externen Arbeitsleistungen, Verbesserungen nach Maßnahmen Dritter, Klein- und Verbesserungsmaßnahmen
-640000	Rechts- und Beratungsaufwand		Kunstbauten - Gutachten
-640100	Rechts- und Beratungsaufwand		Statische Untersuchungen inkl. Gutachten von Bauwerken für Sondertransporte
-728000	Entgelte für sonstige Leistungen		Dienstleistungen - Sonnensegel (Rathausplatz, CCV), Entsorgung Asphalt, Bauschutt
-728100	Entgelte für sonstige Leistungen		Dienstleistungen Saubermacher, Dienstleistung - Planung von Entwässerungsanlagen, Zufahrt Kaserne - Entlastungskanal ÖBH
6123	**ERTRÄGE/Einzahlungen - PARKPLÄTZE UND VERKEHRSBERUHIGTE ZONEN**		
+868000	Transfers von privaten Haushalten		Verwaltungsstrafgelder nach dem Kärntner Parkraum- und Straßenaufsichtsgesetz
6123	**AUFWENDUNGEN/Auszahlungen -PARKPLÄTZE UND VERKEHRSBERUHIGTE ZONEN**		
-728200	Entgelte für sonstige Leistungen		Kosten für Überwachung des ruhenden Verkehrs (inkl. Besorgungsleistungen),
6124	**AUFWENDUNGEN/Auszahlungen -VERKEHRSBERUHIGUNG**		

Erläuterungen

Ansatz Konto	Namentliche Bezeichnung	Betrag	Erläuterung
-611300	Instandhaltung von Straßenbauten		Baumscheiben - Instandhaltung
6125	**AUFWENDUNGEN/Auszahlungen -DORFPLÄTZE**		
-613000	Instandhaltung von sonstigen Grundstückseinrichtungen		Ortsplätze - Instandhaltung (wie z.B. Bepflanzung, Bodenbelag)
6126	**ERTRÄGE/Einzahlungen - PARKRAUMBEWIRTSCHAFTUNG NATURPARK**		
+811000	Miet- und Pachtertrag		Parkplatzmiete- Einnahmen
6126	**AUFWENDUNGEN/Auszahlungen -PARKRAUMBEWIRTSCHAFTUNG NATURPARK**		
-700000	Miet- und Pachtaufwand		Parkscheinautomaten - Parkraumbewirtschaftung
-728000	Entgelte für sonstige Leistungen		Parkplatz - Überwachung, Dienstleistungen
6300	**AUFWENDUNGEN/Auszahlungen -Bundesflüsse**		
-728000	Entgelte für sonstige Leistungen		Hochwasserschutz Drau - Planung + Örtliche Bauaufsicht (ÖBA), Planung Revitalisierungsmaßnahmen Drau - Ufergestaltung
-751001	Transfers an Länder, Landesfonds u. -kammern		Interessentenbeiträge Land Kärnten für Regulierung Gail
-752001	Transfers an Gemeinden,Gemeindeverbände u.-fonds		Wasserverband Treffnerbach - Ossiacher Seebach - Sitzungsgelder, Beitragsvorschreibung Schutzwasserverband Dobratschgemeinden
-772001	Kap.Transfers an Gemeinden, Gemeindeverbände u. -fonds		Wasserverband Treffner- und Ossiacher See-Bach - Interessentenbeitrag
6390	**AUFWENDUNGEN/Auszahlungen -Sonstige Einrichtungen und Maßnahmen**		
-728000	Entgelte für sonstige Leistungen		Hochwasserschutz - Warmer Bach - Planung + div. Umplanungen, Hochwasserschutz - Union Quellbach + Fellacher Bach - Generelle Planung
-751001	Transfers an Länder, Landesfonds u. -kammern		Interessentenbeitrag für Fluss- und Bachregulierungen
6400	**ERTRÄGE/Einzahlungen - Einrichtungen und Maßnahmen nach der Straßenverkehrsordnung**		

Erläuterungen

Ansatz Konto	Namentliche Bezeichnung	Betrag	Erläuterung
+816000	Kostenbeiträge (-Ersätze) für sonstige Leistungen		Verkehrszeichen - Ersätze für Verleihung, Abschleppkosten - Ersatz durch Dritte
+816010	Kostenbeiträge (-Ersätze) für sonstige Leistungen		Land Kärnten - Refundierung Wartung und Instandhaltung Ampeln
6400	**AUFWENDUNGEN/Auszahlungen -Einrichtungen und Maßnahmen nach der Straßenverkehrsordnung**		
-455000	Chemische und sonstige artverwandte Mittel		Straßenmarkierungen, Verkehrszeichen - Farbe
-600100	Energiebezüge - Strom		Strom für Verkehrs- und Blinkampeln, Radar
-611000	Instandhaltung von Straßenbauten		Instandhaltungen von Ampelanlagen, Verkehrszeichen, Zebrastreifen
-728000	Entgelte für sonstige Leistungen		Abschleppen Autowracks und Sondermüll, Verursacher nicht auffindbar
6490	**AUFWENDUNGEN/Auszahlungen -Sonstige Einrichtungen und Maßnahmen**		
-728300	Entgelte für sonstige Leistungen		Aufwendungen für "Anruf Sammeltaxi" - Mobilitätszentrale
-755300	Transfers an Unternehmen (ohne Finanzunternehmen) und andere . .		Subventionen für "Anruf Sammeltaxi VAXI"
-755310	Transfers an Unternehmen (ohne Finanzunternehmen) und andere . .		Rad- und Scooterverleih - Dienstleistungskonzessionsvertrag DLKV
6590	**AUFWENDUNGEN/Auszahlungen -Sonstige Einrichtungen und Maßnahmen**		
-728100	Entgelte für sonstige Leistungen		ÖBB Regionalhaltestelle Landskron
6900	**AUFWENDUNGEN/Auszahlungen -Verkehr, Sonstiges**		
-728000	Entgelte für sonstige Leistungen		Eisenbahninfrastruktur-Koordinator
-755000	Transfers an Unternehmen (ohne Finanzunternehmen) und andere . .		Verkehrsverbund Kärnten GmbH - Gesetzlicher Verkehrsverbundanteil, zusätzliche Busverbindungen, Vororteverkehr
-768000	Sonstige lfd.Transfers an private Haushalte		Subventionierung von Monats- und Jahreskarten zur Feinstaubverbesserung
6992	**ERTRÄGE/Einzahlungen - STADTBUS**		

Erläuterungen

Ansatz Konto	Namentliche Bezeichnung	Betrag	Erläuterung
+810000	Erträge aus Leistungen Stadtverkehr		Stadtverkehr - Fahrscheineinnahmen
+810010	Erträge aus Leistungen Vororteverkehr		Vororteverkehr - Fahrscheine
+861001	Transfers von Ländern, Landesfonds u. -kammern		Land Kärnten - Stadtverkehr und Vororteverkehr
+861031	Transfers von Ländern - Mikro-ÖV		Land Kärnten - Öffentlicher Verkehr
6992	**AUFWENDUNGEN/Auszahlungen -STADTBUS**		
-457000	Druckwerke		Stadtverkehr - Plakate, Folder, Busfahrpläne, Informationsunterlagen
-728000	Entgelte für sonstige Leistungen - Stadtverkehr		Stadtverkehr - Personenbeförderung (Fahrscheine), Personenbeförderung BestL, Personenbeförderung BestL-Weiterleitung, Verkehrsausweitung
-728010	Entgelte für sonstige Leistungen - Vororteverkehr		Vororteverkehr
-728030	Entgelte für sonstige Leistungen - Mikro-ÖV		Verkehrsleistung - Verkehrsunternehmen
7100	**AUFWENDUNGEN/Auszahlungen -Land- und forstwirtschaftlicher Wegebau**		
-775000	Kap.Transfers an Unternehmungen		Investitionszuschuss an Genossenschaften für den Ausbau von Güter- und Forstwegen
-777000	Kapitaltransfers an private Organisationen ohne Erwerbszweck		Investitionszuschuss an Genossenschaften für den Ausbau von Güter- und Forstwegen
-778000	Kapitaltransfers an private Haushalte		Investitionszuschuss an Privatpersonen für den Ausbau von Güter- und Forstwegen
7130	**AUFWENDUNGEN/Auszahlungen -Elektrifizierung und Mechanisierung**		
-775000	Kap.Transfers an Unternehmungen		Viehzuchtgenossenschaften-Anschaffungs-/Reparaturkostenbeihilfe maschineller Einrichtungen
7420	**AUFWENDUNGEN/Auszahlungen -Produktionsförderung**		
-457000	Druckwerke		Ab-Hof-Folder (Druck inkl. Grafik)

Erläuterungen

Ansatz Konto	Namentliche Bezeichnung	Betrag	Erläuterung
-751001	Transfers an Länder, Landesfonds u. -kammern		Stutenumlage - § 21 Kärntner Tierzuchtgesetz
-755000	Transfers an Unternehmen (ohne Finanzunternehmen) und andere . .		Startförderung für Neubetriebe, Betriebsübernahme, Haltekostenbeitrag für 8 Zuchtstiere, künstliche Besamungen, Bio-Prämie
-768000	Sonstige lfd.Transfers an private Haushalte		Förderung für Privatpersonen - Fruchtwechselfolge
-775000	Kap.Transfers an Unternehmungen		Nachschaffungsbeitrag für Zuchtstiere, Ankaufsbeihilfen für Zuchteber und für Widder gem. § 21 Ktn. Tierzuchtgesetz
7470	**ERTRÄGE/Einzahlungen - Jagd und Fischerei**		
+811100	Miet- und Pachtertrag		Pachtzinse vom Sport- und Zuchtfischereiverein Villach, Verein "Äsche", Pachtzins AG NB Obere Fellach
+816000	Kostenbeiträge (-Ersätze) für sonstige Leistungen		Verwaltungskostenbeträge von 8 Gemeindejagden
7470	**AUFWENDUNGEN/Auszahlungen -Jagd und Fischerei**		
-726000	Mitgliedsbeiträge an Institutionen		Mitgliedsbeitrag Landesfischereiverband Kärnten
-777000	Kapitaltransfers an private Organisationen ohne Erwerbszweck		Beitrag Fischereiverein Ossiacher See für Reinhaltungsmaßnahmen (z.B. Fischbesatz)
7490	**ERTRÄGE/Einzahlungen - Sonstige Einrichtungen und Maßnahmen**		
+811100	Miet- und Pachtertrag		Pachterlöse für Schrebergärten Lind und Auen
7700	**ERTRÄGE/Einzahlungen - Einrichtungen zur Förderung des Tourismus**		
+816000	Kostenbeiträge (-Ersätze) für sonstige Leistungen - Aufenthaltsabgabe		Land Kärnten - Aufenthaltsabgabe - Verwaltungskostenersatz 7%
7710	**AUFWENDUNGEN/Auszahlungen -Maßnahmen zur Förderung des Tourismus**		
-752010	Transfers an Gemeinden,Gemeindeverbände u.-fonds		Anteil Orts- und Kurtaxe an TVB Tourismusverband Villach
-755010	Transfers an Unternehmen (ohne Finanzunternehmen) und andere . .		Anteil Orts- und Kurtaxe an die Region Villach GmbH
7820	**AUFWENDUNGEN/Auszahlungen -Wirtschaftspolitische Maßnahmen**		

Erläuterungen

Ansatz Konto	Namentliche Bezeichnung	Betrag	Erläuterung
-726000	Mitgliedsbeiträge an Institutionen		Green Tech Cluster Styria GmbH - Mitgliedsbeitrag Greentech Cluster
-726100	Mitgliedsbeiträge an Institutionen		Mitgliedsbeitrag Verein "bionikum:alpen-adria"
-728000	Entgelte für sonstige Leistungen		Aufwendungen für Wirtschaftsgespräche, Honorare, Konsumationen, Dienstleistungen anlässlich Netzwerktreffen, Standortmarketing - welcome2villach, Standortinformationen, Innenstadtimpulse
-755000	Transfers an Unternehmen (ohne Finanzunternehmen) und andere . .		Zuschüsse - European Bike Week, Innenstadtimpuls, Neue Technologie-Veranstaltungsformat
-755010	Transfers an Unternehmen (ohne Finanzunternehmen) und andere . .		Beiträge ans Stadtmarketing Villach Basisfinanzierung und für laufende Aufwendungen, Sicherheitsmaßnahmen Veranstaltungen (Summerfeeling, DrauPULS, Advent und Silvester)
-757000	Transfers an private Organisationen ohne Erwerbszweck		Subventionen Veranstaltungen, zB Bauernadvent, Alpe Adria Biofest, Verein CIC, Junge Wirtschaft etc.
-775000	Kap.Transfers an Unternehmungen		Wirtschaftsförderung gemäß bestehender Richtlinien (Investitionen)
-777000	Kapitaltransfers an private Organisationen ohne Erwerbszweck		Kolpingfamilie Villach - Förderbeitrag zu Sanierung
8011	**ERTRÄGE/Einzahlungen - GEBÄUDEREINIGUNG**		
+816000	Kostenbeiträge (-Ersätze) für sonstige Leistungen		Ersätze für Reinigungskosten von Unternehmen
8011	**AUFWENDUNGEN/Auszahlungen -GEBÄUDEREINIGUNG**		
-728000	Entgelte für sonstige Leistungen		Gebäudereinigung durch externe Firmen sowie Reinigungskosten (wie z.B. für Vorhänge, Fenster, Mops)
8100	**ERTRÄGE/Einzahlungen - Wasserversorgung**		
+850000	Interessentenbeiträge von Grundstückseigentümern		Wasseranschlussbeiträge Villach
8100	**AUFWENDUNGEN/Auszahlungen -Wasserversorgung**		
-779000	Invest.-/Tilgungszuschüsse an Untern.u.marktb.Betriebe		Wasserwerk - Zuführung Wasseranschlussbeiträge

Erläuterungen

Ansatz Konto	Namentliche Bezeichnung	Betrag	Erläuterung
8101	**ERTRÄGE/Einzahlungen - WASSERVERSORGUNGSVERBAND FAAKER-SEE-GEBIET**		
+816000	Kostenbeiträge (-Ersätze) für sonstige Leistungen		Refundierung Verwaltungskosten- und Pensionsbeitrag WVV Faaker-See-Gebiet
+827550	Kostenersätze für die Überlassung von Bediensteten an Dritte		Personalkosten-Refundierung WVV Faaker-See-Gebiet
+850000	Interessentenbeiträge von Grundstückseigentümern (1.8101.728010) .		Wasseranschlussbeiträge Faaker-See-Gebiet
+852000	Gebühren für die Benützung von Gemeindeeinrichtungen und -		Wasserbezugsgebühren zum Wasserversorgungsverband Faaker-See-Gebiet
8101	**AUFWENDUNGEN/Auszahlungen -WASSERVERSORGUNGSVERBAND FAAKER-SEE-GEBIET**		
-728000	Entgelte für sonstige Leistungen		Wasserbezugsgebühren Wasserversorgungsverband Faaker-See-Gebiet
-728010	Entgelte für sonstige Leistungen (2.8101.850000)		Wasseranschlussbeiträge Wasserversorgungsverband Faaker-See-Gebiet
8111	**ERTRÄGE/Einzahlungen - ABWASSERBESEITIGUNG (ABWASSERVERBAND FAAKER SEE)**		
+850000	Interessentenbeiträge von Grundstückseigentümern		Kanalanschlussbeiträge - Abwasserverband Faaker See
+852000	Gebühren für die Benützung von Gemeindeeinrichtungen und -		Kanalgebühren - Abwasserverband Faaker See
8111	**AUFWENDUNGEN/Auszahlungen -ABWASSERBESEITIGUNG (ABWASSERVERBAND FAAKER SEE)**		
-728000	Entgelte für sonstige Leistungen		Kanalgebühren - Abwasserverband Faaker See
-728010	Entgelte für sonstige Leistungen		Kanalanschlussbeiträge - Abwasserverband Faaker See
8112	**ERTRÄGE/Einzahlungen - ABWASSERBESEITIGUNG (WASSERVERBAND OSSIACHER SEE)**		
+850000	Interessentenbeiträge von Grundstückseigentümern		Kanalanschlussbeiträge - Wasserverband Ossiacher See
+852000	Gebühren für die Benützung von Gemeindeeinrichtungen und -		Kanalgebühren - Wasserverband Ossiacher See
8112	**AUFWENDUNGEN/Auszahlungen -ABWASSERBESEITIGUNG (WASSERVERBAND OSSIACHER SEE)**		

Erläuterungen

Ansatz Konto	Namentliche Bezeichnung	Betrag	Erläuterung
-728000	Entgelte für sonstige Leistungen		Kanalgebühren - Wasserverband Ossiacher See
-728010	Entgelte für sonstige Leistungen		Kanalanschlussbeiträge - Wasserverband Ossiacher See
8131	**ERTRÄGE/Einzahlungen - MÜLLDEPONIE**		
+827550	Kostenersätze für die Überlassung von Bediensteten an Dritte		Personalkosten-Refundierung Abfallwirtschaftsverband
8140	**ERTRÄGE/Einzahlungen - Straßenreinigung**		
+808000	Veräußerungen von Waren		Erlöse Alteisen
+816000	Kostenbeiträge (-Ersätze) für sonstige Leistungen		Ersätze für Flugblattwerbung - Reinigungsgebühr
8140	**AUFWENDUNGEN/Auszahlungen -Straßenreinigung**		
-455010	Chemische und sonstige artverwandte Mittel - Winterdienst		Winterdienst - Streusalz, Streusplitt, Chlorkalzium
-459010	Sonstige Verbrauchsgüter - Winterdienst		Winterdienst - Schneestangen
-618010	Instandhaltung von sonstigen Anlagen - Winterdienst		Winterdienst - Ausstattung-Instandhaltung (wie z.B. Splittboxen)
-619010	Instandhaltung von Sonderanlagen - Winterdienst		Winterdienst - Instandhaltungen (wie z.B. Salzsilo)
-621010	Sonstige Transporte - Winterdienst		Winterdienst - Schneeabfuhr durch Frächter
-700010	Miet- und Pachtaufwand - Winterdienst		Winterdienst - Miete von Geräten
-728000	Entgelte für sonstige Leistungen		Containerabfuhr, Deponiegebühr, Reinigungskosten (wie z.B. für Seitengitter, Bushaltestelle, Graffiti entfernen), Sperrdienst Schanzgasse, Personalkosten Asylwerber, Dienstleistungen
-728010	Entgelte für sonstige Leistungen - Winterdienst		Winterdienst - Schneeräumung durch Frächter, Fahrzeugpauschale, Wetterprognose, Splitt-Entsorgung, Dolmetscher-Honorare
8150	**ERTRÄGE/Einzahlungen - Park- und Gartenanlagen, Kinderspielplätze**		
+808000	Veräußerungen von Waren		Verkauf von Insektenhotels und Altmaterial

Erläuterungen

Ansatz Konto	Namentliche Bezeichnung	Betrag	Erläuterung
+808020	Veräußerungen von Waren - 20%		Verkauf Handelswaren (wie z.B. Baumstempel 20 %)
+808030	Veräußerungen von Waren - 13%		Verkauf Handelswaren (wie z.B. Grassamen, Rindendekor, Blumenwiesensamen 13 %), Blumen und Pflanzen für Kirchengrund und Helden- und Ehrengräber
+808120	Veräußerungen von Waren - BGA - 20%		Verkauf Handelswaren (wie z.B. Baumstempel Dünger, Dekoration)
+808130	Veräußerungen von Waren - BGA - 13%		Verkauf Handelswaren (wie z.B. Grassamen, Rinde), Grabpflege - Pflanzen
+810000	Erträge aus Leistungen - HHV		Abteilungen - Erlöse aus Arbeitsleistung für Investive Vorhaben (2/T)
+810100	Erträge aus Leistungen - BGA		Erlöse für Dekorationsbeistellungen, Arbeitsleistungen, Unternehmungen, Tourismusverband und Gemeinde Wernberg
+811100	Miet- und Pachtertrag - BGA		Erlöse Vermietung Dekorationen
+816500	Kostenbeiträge (-Ersätze) für Personal		Kostenersätze vom AMS
+864000	Transfers von Unternehmen (ohne Finanzunternehmen) und andere . .		Verbund Hydro Power GmbH (ehem. ÖDK) - Erhaltungsbeitrag
+864100	Transfers von Unternehmen (ohne Finanzunternehmen) und andere . .		Verbund Hydro Power GmbH (ehem. ÖDK) - Kostenbeitrag Bermenpflege
8150	**AUFWENDUNGEN/Auszahlungen -Park- und Gartenanlagen, Kinderspielplätze**		
-413000	Handelswaren		Ankauf von Handelswaren (wie z.B. Grassamen, Baumstempel, Dünger, Rinde, Blumenwiesensamen), die unverarbeitet weiterverkauft werden
-700000	Miet- und Pachtaufwand		Pacht für Kinderspielplätze, Parkanlagen und Hundeabrichteplatz
-726000	Mitgliedsbeiträge an Institutionen		Mitgliedsbeitrag an Fördergemeinschaft Garten und Die Kärntner Gärtner
-728000	Entgelte für sonstige Leistungen		Anlagenbewachung, Grünschnitt, Entsorgungs- und Deponiekosten, Neophytenbekämpfung, Bürgerinformation, Überprüfungen Gerätesicherheit, Kinderspielgeräte, elektronische Anlagen in Parkanlagen, Schädlingsbekämpfung, Baumkontrollen, Rodungsarbeiten,

Erläuterungen

Ansatz Konto	Namentliche Bezeichnung	Betrag	Erläuterung
-728000	Entgelte für sonstige Leistungen		Grünste Daumen-Blumenschmuck - Dienstleistungen und Konsumationen
8151	**ERTRÄGE/Einzahlungen - TABORHÖHE**		
+811100	Miet- und Pachtertrag		Jausenstation und Waldhochseilgarten
8160	**AUFWENDUNGEN/Auszahlungen -Öffentliche Beleuchtung und öffentliche Uhren**		
-728000	Entgelte für sonstige Leistungen		Öffentliche Beleuchtung - Anlagenüberprüfung, Grabungsarbeiten Kabelfehler Beleuchtung (Bleikabel, punktuelle Grabungen), Aufgrabungsrichtlinie - Mitverlegung Leitungsträger, Standsicherheitsnachweise
8170	**ERTRÄGE/Einzahlungen - Friedhöfe (einschließlich Einsegnungshallen und Krematorien)**		
+808000	Veräußerungen von Waren - HHV		Verkaufserlöse Bäume für Baumbestattung
+808100	Veräußerungen von Waren - HHV		Verkaufserlöse Erde und Grassamen für die Einebnung von Gräbern, Holz
+808210	Veräußerungen von Waren - BGA - 20%		Verkaufserlöse Erde, Kerzen, Dünger
+808310	Veräußerungen von Waren - BGA - 13%		Verkaufserlöse Pflanzen
+810000	Erträge aus Leistungen - Grabherstellung, Grabauflassung		Erlöse für Grabherstellung (öffnen/schließen), Urnensammelgruft – Urnenbeisetzung, Abräum-, Einebnungs- und Entsorgungsarbeiten
+810009	Erträge aus Leistungen - intern - Friedhöfe		Beistellung Bagger und Arbeitsleistung
+810010	Erträge aus Leistungen - BGA		Erlöse für Grabpflege
+810100	Erträge aus Leistungen - Aufbahrungshallen und Zeremonienhallen . .		Erlöse für Aufbahrungs- und Zeremonienhallen sowie Kühlräume, Friedhof St. Ruprecht und Friedhof Maria Gail - Hallenreinigung
+810200	Erträge aus Leistungen - Grabstellengebühren		Erlöse aus Grabstellengebühr, Anlagenpflege, Urnenstelen und Anwuchspflege Baumbestattung
+810400	Erträge aus Leistungen - St.Ruprecht		Friedhof St.Ruprecht - Instandhaltungspauschale (Schneeräumung, Vorplatzpflege)

Erläuterungen

Ansatz Konto	Namentliche Bezeichnung	Betrag	Erläuterung
+811000	Miet- und Pachtertrag		Vermietung Gebäude am Waldfriedhof und Zentralfriedhof
+811010	Miet- und Pachtertrag		Pacht für Grabkerzenautomaten
+811109	Miet- und Pachtertrag - intern - Friedhöfe - 1.0220.728339		Miete für Archiv Zentralfriedhof
+816000	Kostenbeiträge (-Ersätze) für sonstige Leistungen		BKG Bestattung Kärnten GmbH - Pauschalentgelt gem. Nutzungsvereinbarung
+816500	Kostenbeiträge (-Ersätze) für Personal		Kostenersätze vom AMS
+816590	Kostenbeiträge (-Ersätze) für Personal		Kostenersätze von BKG Bestattung Kärnten GmbH
8170	**AUFWENDUNGEN/Auszahlungen -Friedhöfe (einschließlich Einsegnungshallen und Krematorien)**		
-413000	Handelswaren		Ankauf Blumentröge und Bäume zum Weiterverkauf
-413010	Handelswaren - BGA		Ankauf von Handelswaren (wie z.B. Blumen, Pflanzen, Kränze, Gestecke, Erde für Grabpflege)
-413900	Handelswaren zur entgeltlichen Weitergabe - Innergem. Lieferung . .		Ankauf Bäume für Baumbestattung
-700000	Miet- und Pachtaufwand		Steighilfe, Haulotte, Arbeitsbühne, Steiger Zeremonienhalle - Miete
-728000	Entgelte für sonstige Leistungen		Entsorgungs- und Reinigungskosten, Grabarbeiten, Honorare, Wäschereinigung, Sicherheitsfachkraft, TÜV-Überprüfung, Dienstleistungen
-728900	Entgelte für sonstige Leistungen - Innergem. Lieferung/Leistung		Baumkontrolle
8200	**ERTRÄGE/Einzahlungen - Wirtschaftshöfe**		
+808000	Veräußerungen von Waren - 1.8200.403000 - BGA		Verkaufserlöse für Handelswaren (wie z.B. Verkehrszeichen)
+810000	Erträge aus Leistungen		Erlöse von Dritten für Leistungen (wie z.B. Absicherungs-, Planier- und Humusarbeiten, Veranstaltungsleistungen)

Erläuterungen

Ansatz Konto	Namentliche Bezeichnung	Betrag	Erläuterung
+816000	Kostenbeiträge (-Ersätze) für sonstige Leistungen		Ersätze für Verwaltungs- und Betriebskosten (Tankstelle)
+816500	Kostenbeiträge (-Ersätze) für Personal		Kostenersätze vom AMS
8200	**AUFWENDUNGEN/Auszahlungen -Wirtschaftshöfe**		
-728000	Entgelte für sonstige Leistungen		Entsorgung Sondermüll, Wäschereinigung, Reinigungskosten, Überprüfungen (wie z.B. Abluftanlage, Sicherheitsausrüstung, Kräne, Toranlage)
8210	**ERTRÄGE/Einzahlungen - Fuhrpark**		
+816010	Kostenbeiträge (-Ersätze) für sonstige Leistungen		Kostenersätze Entlehnordnung
+829300	Sonstige Erträge		Beitrag für die Benützung des Dienstwagens gemäß Kärntner Bezügegesetz
8210	**AUFWENDUNGEN/Auszahlungen -Fuhrpark**		
-726000	Mitgliedsbeiträge an Institutionen		Mitgliedsbeitrag an Autofahrerclubs
-728000	Entgelte für sonstige Leistungen		Entsorgung Altölfilter und Reifen, Rundfunk- und Parkgebühr, Überprüfung von Hebevorrichtungen, Walzen, Unkrautbekämpfungsgeräte
8280	**ERTRÄGE/Einzahlungen - Sonstige Märkte**		
+812000	Gebühren für sonstige Leistungen		Standplatzgebühren gemäß Marktgebührenverordnung
+816000	Kostenbeiträge (-Ersätze) für sonstige Leistungen		Ersätze für Stromkosten
+816100	Kostenbeiträge (-Ersätze) - 1.8280.728100		Ersätze für Abschleppkosten
8280	**AUFWENDUNGEN/Auszahlungen -Sonstige Märkte**		
-728000	Entgelte für sonstige Leistungen		Markthalle - diverse Dienstleistungen für Grafik, Veranstaltungen, Vortäge, Entsorgung
-728100	Entgelte für sonstige Leistungen - 2.8280.817100		Abschleppkosten Fahrzeuge - Marktegelände

Erläuterungen

Ansatz Konto	Namentliche Bezeichnung	Betrag	Erläuterung
-755000	Transfers an Unternehmen (ohne Finanzunternehmen) und andere . .		Unternehmen - Subvention
-757000	Transfers an private Organisationen ohne Erwerbszweck		Subvention an Verein Villacher Wochenmarkt und Biobauernmarkt
-768000	Sonstige lfd.Transfers an private Haushalte		Subvention für Spezialitäten Bauernmarkt
8281	**AUFWENDUNGEN/Auszahlungen -PROJEKT JOSEFSMARKT**		
-413400	Handelswaren zur unentgeltlichen Weitergabe		Handelswaren zur Weitergabe (Giveaways)
-640000	Rechts- und Beratungsaufwand		Beratungsleistungen
-728000	Entgelte für sonstige Leistungen		Dienstleistungen - Honorare, Workshops
8390	**AUFWENDUNGEN/Auszahlungen -Sonstige Betriebe und betriebsähnliche Einrichtungen**		
-759000	Transfers an Unternehmungen (Eigenbetriebe) ohne		Betriebsabgang Bäder (laufender Aufwand)
-779000	Invest.-/Tilgungszuschüsse an Untern.u.marktb.Betriebe		Tilgungszuschuss Bäder
8400	**ERTRÄGE/Einzahlungen - Grundbesitz**		
+811000	Miet- und Pachtertrag		Verpachtung Garagen
+811100	Miet- und Pachtertrag		Verpachtung von Gemeindegrundstücken
8400	**AUFWENDUNGEN/Auszahlungen -Grundbesitz**		
-640000	Rechts- und Beratungsaufwand		Rechtskosten bei Grundstücksteilung ohne Grundkauf, Sachverständigen-Gutachten für Grundbesitz bzw -verkauf
-710300	Öffentliche Abgaben, ohne Gebühren gem. FAG		ImmoESt
-728000	Entgelte für sonstige Leistungen		Reinigungsarbeiten nach div. Verunreinigungen (Fässer, Autowracks) und Entsorgung, Kosten für Freilassungserklärungen, Baumschlägerung (z.B. bei Windbruch) und Ausputzarbeiten, Oberfederaun - Ausgleichsfläche - landwirtschaftliche Ersatzmaßnahmen
8410	**ERTRÄGE/Einzahlungen - Grundstücksgleiche Rechte**		

Erläuterungen

Ansatz Konto	Namentliche Bezeichnung	Betrag	Erläuterung
+811100	Miet- und Pachtertrag		Erlöse aus Baurechtsverfahren
+811200	Miet- und Pachtertrag		Mieterlöse von Bediensteten für Abstellplätze
8410	**AUFWENDUNGEN/Auszahlungen -Grundstücksgleiche Rechte**		
-700000	Miet- und Pachtaufwand		Entgelt für angemietete Abstellplätze
8420	**ERTRÄGE/Einzahlungen - Waldbesitz (soweit nicht bei 866)**		
+808000	Veräußerungen von Waren		Erlöse aus Schnittholzverkauf und Hackgut
8420	**AUFWENDUNGEN/Auszahlungen -Waldbesitz (soweit nicht bei 866)**		
-728000	Entgelte für sonstige Leistungen		Baumschlägerungsarbeiten für Holzernte, Pflegemaßnahmen, Aufforstungen
-728100	Entgelte für sonstige Leistungen		Bezirksforstinspektion - Sachverständigengebühren
8510	**ERTRÄGE/Einzahlungen - Betriebe der Abwasserbeseitigung**		
+810000	Erträge aus Leistungen		Erlöse aus Kanalspülwagen-Einsätze, Alteisenverkauf
+850000	Interessentenbeiträge von Grundstückseigentümern		Kanalanschlussbeiträge Villach
+852000	Gebühren für die Benützung von Gemeindeeinrichtungen und -		Kanalgebühr Villach
+860201	Transfers von Bund, Bundesfonds u. -kammern - SDI-Zi		Ersätze SDI Zinsen diverse ABA mit und ohne Darlehensaufnahme
8510	**AUFWENDUNGEN/Auszahlungen -Betriebe der Abwasserbeseitigung**		
-728000	Entgelte für sonstige Leistungen		Dienstleistung Villacher Saubermacher GmbH & Co KG - Verbringung und Entsorgung Räumgut Kläranlage, Kanal-Inspektion (Kamerabefahrung), Abwasseruntersuchungen
-728010	Entgelte für sonstige Leistungen - Hebeanlagen		Elektrotechnische Anlagen und Gaswarnanlage – wiederkehrende Überprüfungen, Straßen-Kanalspülwageneinsätze, IT-Leistungen, Arbeitsbekleidung, Dienstleistungen

Erläuterungen

Ansatz Konto	Namentliche Bezeichnung	Betrag	Erläuterung
-728979	Entgelte für sonstige Leistungen - intern - 2.6120.816019		Straßeninstandhaltung - Kostenersatz für erhöhte Aufwendungen auf Grund von Grabungen für die Abwasserkanalisation
8513	**ERTRÄGE/Einzahlungen - BETRIEBE - ABWASSERBESEITIGUNG / KLÄRANLAGE**		
+810000	Erträge aus Leistungen		Einbringung von Gruben- und Fettabscheiderinhalten, Entgelte für Indirekteinleiter-Bewilligungen, Verrechnungen Leistungserbringunen an AWV Villach, Gutschriften für Ökostromeinlieferung, Energieabgaben-Rückvergütung
+810100	Erträge aus Leistungen (Betriebskosten)		Verrechnung Betriebs- und Finanzierungskosten an Einleiter (WV Ossiacher See, AWV Faaker See, AKB Arnoldstein, BKB Bad Bleiberg, Hohenthurn, Arriach, WV Millstättersee)
8513	**AUFWENDUNGEN/Auszahlungen -BETRIEBE - ABWASSERBESEITIGUNG / KLÄRANLAGE**		
-640000	Rechts- und Beratungsaufwand		Rechtsvertretung und Externe Ingenieurleistungen für Beratungstätigkeiten
-728000	Entgelte für sonstige Leistungen		Überprüfungen (wie z.B. Gasanlage, Kräne, Tore, Aufzüge, Laborgeräte E-Technik), Entsorgung Aktivkohle, Klärschlamm- und Rechengut, Überprüfung Durchflussmessungen, Klärschlammuntersuchungen, Software-Updates, Reinigung Arbeitsbekleidung
8520	**ERTRÄGE/Einzahlungen - Betriebe der Müllbeseitigung**		
+810000	Erträge aus Leistungen		Erlöse aus der Sammlung von lizenzierten Verpackungen aus dem Hausmüll, Entgelte für Elektrogeräte-Sammlung und für das ARA Sammelsystem, Erlöse für Altstoffe (wie z.B. Altmetalle) und für die Übernahme und Verwertung von Altpapier, Alttextilien-
+810000	Erträge aus Leistungen		und Altglassammlung
+810100	Erträge aus Leistungen		Erlöse aus der Anlieferung von Abfällen und Hausmüll zum Altstoffsammelzentrum, Erlöse aus Grünschnittübernahme
+811100	Miet- und Pachtertrag		Pachtzinse VSM GmbH & Co KG für Betriebsräumlichkeiten (inkl. Betriebskosten)
+816000	Kostenbeiträge (-Ersätze) für sonstige Leistungen		Kommunalsteuer von VSM GmbH & Co KG, Kostenersatz für Sperrmüllabfuhr, -sammlung und -verwertung

Erläuterungen

Ansatz Konto	Namentliche Bezeichnung	Betrag	Erläuterung
+816110	Kostenbeiträge (-Ersätze) für sonstige Leistungen		Kostenersatz Pensions- und Verwaltungskostenbeitrag von Kärntner Entsorgungsvermittlungs GmbH (KEV)
+827550	Kostenersätze für die Überlassung von Bediensteten an Dritte		Personalkosten-Refundierung von Kärntner Entsorgungsvermittlungs GmbH (KEV)
+827590	Kostenersätze für die Überlassung von Bediensteten an Dritte		Personalkosten-Refundierung laut Personalüberlassungsvertrag VSM GmbH & Co KG
+852000	Gebühren für die Benützung von Gemeindeeinrichtungen und -		Abfallgebühren
8520	**AUFWENDUNGEN/Auszahlungen -Betriebe der Müllbeseitigung**		
-621000	Sonstige Transporte		DLV 9.2 Transporte für die Verwertung/Entsorgung aus dem Altstoffsammelzentrum, Infocontainer Abfallwirtschaft - Transport
-700000	Miet- und Pachtaufwand		Miete für Zurverfügungstellung von Altstoffsammelbehältern
-726000	Mitgliedsbeiträge an Institutionen		Mitgliedsbeiträge ÖWAV und VÖA Vereinigung Öffentlicher Abfallwirtschaftsbetriebe
-728000	Entgelte für sonstige Leistungen		Entleerung Hausmüllbehälter, Betrieb des ASZ, Biomüll- und Problemstoffsammlung, Christbaumentsorgung, Abfallverwertung, Sperrmüll- und Altpapiersammlung, Abfallberatung, abfallrechtliche Dienstleistungen
-728100	Entgelte für sonstige Leistungen		Verwertung von Haus- und Sperrmüll, Altpapiersammlung, Verbandsanteile für den laufenden Aufwand des Abfallwirtschaftsverbandes
8531	**ERTRÄGE/Einzahlungen - WOHNUNGEN**		
+816010	Kostenbeiträge (-Ersätze) für sonstige Leistungen		Verwaltungskostenbeitrag Unternehmen 3WG - Wohnungen
8593	**ERTRÄGE/Einzahlungen - TECHNOLOGIEPARK VILLACH**		
+811000	Miet- und Pachtertrag		myAcker GmbH - Nutzungsvereinbarung

Erläuterungen

Ansatz Konto	Namentliche Bezeichnung	Betrag	Erläuterung
8593	**AUFWENDUNGEN/Auszahlungen -TECHNOLOGIEPARK VILLACH**		
-710300	Öffentliche Abgaben, ohne Gebühren gem. FAG		Immo-Est Grundverkauf
-726000	Mitgliedsbeiträge an Institutionen		Mitgliedsbeitrag für Silicon Alps Cluster
-728000	Entgelte für sonstige Leistungen		Schneeräumung, Baumkontrollen, Dienstleistungen, Freiraumgestaltung, Marketing
8751	**ERTRÄGE/Einzahlungen - SCHLEPPBAHN**		
+810000	Erträge aus Leistungen		Papyrus - Benützungsentgelt Schleppbahn
8751	**AUFWENDUNGEN/Auszahlungen -SCHLEPPBAHN**		
-726000	Mitgliedsbeiträge an Institutionen		Mitgliedsbeitrag Österreichischer Schleppgleisverband
-728000	Entgelte für sonstige Leistungen		Mäharbeiten und Schneeräumung
8940	**ERTRÄGE/Einzahlungen - Stadthallen, Kongresshäuser**		
+816100	Kostenbeiträge (-Ersätze) für sonstige Leistungen		Refundierung Pensionsbeitrag, Reisegebühren von der CCV GmbH
+827550	Kostenersätze für die Überlassung von Bediensteten an Dritte		Personalkosten-Refundierung von der CCV GmbH
8940	**AUFWENDUNGEN/Auszahlungen -Stadthallen, Kongresshäuser**		
-755000	Transfers an Unternehmen (ohne Finanzunternehmen) und andere . .		Betriebszuschuss CCV GmbH Congress Center Villach
-775000	Kap.Transfers an Unternehmungen		Investitionszuschuss CCV GmbH Congress Center Villach
8941	**ERTRÄGE/Einzahlungen - BAMBERGSÄLE**		
+810000	Erträge aus Leistungen		Halbtages-/und Tagesmiete, Vermietung Bühne, Piano, Garderobe, Billeteure
8941	**AUFWENDUNGEN/Auszahlungen -BAMBERGSÄLE**		

Erläuterungen

Ansatz Konto	Namentliche Bezeichnung	Betrag	Erläuterung
-728000	Entgelte für sonstige Leistungen		Dienstleistungen an Verein Stadthalle Villach, Klavierstimmung, Software – Update, Umbau- und Reinigungsarbeiten
8992	**AUFWENDUNGEN/Auszahlungen -KÄRNTEN THERME GMBH**		
-755000	Transfers an Unternehmen (ohne Finanzunternehmen) und andere . .		Transfer an Kärnten Therme GmbH laut Vertrag
8994	**AUFWENDUNGEN/Auszahlungen -BUILD! GRÜNDERZENTRUM KÄRNTEN GMBH**		
-755000	Transfers an Unternehmen (ohne Finanzunternehmen) und andere . .		build! Gründerzentrum Kärnten GmbH - Gesellschafterbeitrag build!
9000	**ERTRÄGE/Einzahlungen - GESONDERTE VERWALTUNG - FINANZEN**		
+816000	Kostenbeiträge (-Ersätze) für sonstige Leistungen		Einhebungsvergütungen für Nächtigungstaxen und Tierseuchenfondsbeiträge, Bund - Ersätze für Fremdenverkehrsstatistik/Fremdsprachenersätze
+816110	Kostenbeiträge (-Ersätze) für sonstige Leistungen		Mahngebühren für sonstige Erlöse
+816300	Kostenbeiträge (-Ersätze) für sonstige Leistungen		Verwaltungskostenbeiträge von Versicherungen und ersatzpflichtigen Dritten
+827550	Kostenersätze für die Überlassung von Bediensteten an Dritte		Personalkosten-Refundierung von der CCV GmbH, CCV-Garagen GmbH und Draupassagen GmbH
9000	**AUFWENDUNGEN/Auszahlungen -GESONDERTE VERWALTUNG - FINANZEN**		
-640000	Rechts- und Beratungsaufwand		Versicherungs-, steuer-, finanzwirtschaftliche und sonstige Beratung, Abfragegebühren Gutachten und Beratungen im Rahmen von Beteiligungen, Darlehensmanagement
-640100	Rechts- und Beratungsaufwand		Rechts- und Beratungskosten Einhebung (Weggebühren, Drittschuldner, RA-Vertretung)
-710000	Öffentliche Abgaben, ohne Gebühren gem. FAG		Öffentliche Abgaben bei Einhebungsverfahren
-724100	Reisegebühren (einschl. Km-Geld)		Reisekosten, KM-Gelder Bedienstete GG3
-726000	Mitgliedsbeiträge an Institutionen		Mitgliedsbeitrag Kreditschutzverband KSV 1870

Erläuterungen

Ansatz Konto	Namentliche Bezeichnung	Betrag	Erläuterung
-728000	Entgelte für sonstige Leistungen		Jahrespauschale Fonds-Kuratorium, Treasury-Betreuungskosten, Optimierung Cash Management, KI-Rechnungswesen
-728100	Entgelte für sonstige Leistungen		Kosten Elektronischer Rechtsverkehr
9100	**AUFWENDUNGEN/Auszahlungen -Geldverkehr**		
-659000	Geldverkehrs- und Bankspesen		Buchungsgebühren im Geldverkehr, Telebanking- und Bankomatkassengebühren
9140	**ERTRÄGE/Einzahlungen - Beteiligungen**		
+820000	Zinserträge aus Darlehen und aktiven Finanzinstrumenten		Kelag-Veranlagungserlöse Fonds
+820100	Zinserträge aus Darlehen und aktiven Finanzinstrumenten		BKG Bestattung Kärnten GmbH - Zinsen Gesellschafterdarlehen 3,5% und Villacher Kirchtag GmbH - Zinsen Darlehen
+822000	Dividenden und Gewinnabfuhren von Beteiligungen		Dividendenerlöse Villacher Saubermacher GmbH, BKG Bestattung Kärnten GmbH und Camping Bad GmbH
+829000	Sonstige Erträge		Haftungsprovisionen BKG Bestattung Kärnten GmbH, VDSG Villacher Dachstromgesellschaft, Villacher Saubermacher GmbH & Co KG, Camping Bad Ossiacher See GmbH und CCV Congress Center Villach GmbH
+860001	Transfers von Bund, Bundesfonds u. -kammern		Bundesförderung für Klimafit GmbH
9140	**AUFWENDUNGEN/Auszahlungen -Beteiligungen**		
-755000	Transfers an Unternehmen (ohne Finanzunternehmen) und andere . .		Förderung VKFG Villacher Klimafit GmbH
-775000	Kap.Transfers an Unternehmungen		Investitionszuschuss für Villacher Alpenstraßen GmbH
9200	**ERTRÄGE/Einzahlungen - Ausschließliche Gemeindeabgaben**		
+841000	Abgaben f.d.Gebrauch von öffentlichen Gemeindegrund		Wegbenützungsgebühr Wasserwerk gemäß GR-Beschluss vom 09.07.1959
+849130	Nebenansprüche 1/A		Zwangsstrafen

Erläuterungen

Ansatz Konto	Namentliche Bezeichnung	Betrag	Erläuterung
+849160	Nebenansprüche 1/S		Mahngebühren bei eigenen Steuern und Abgaben vom Strafamt
+856100	Verwaltungsabgaben GG1S		Verwaltungsabgaben 1/STR
+856110	Verwaltungsabgaben 1BB		Verwaltungsabgaben 1/AB
+856130	Verwaltungsabgaben 1A		Verwaltungsabgaben Gewerbe- und Betriebsanlagen, Veranstaltungen, Fahrschulwesen
+856410	Verwaltungsabgaben 1B		Verwaltungsabgaben 1/B - Meldeamt
+856420	Verwaltungsabgaben 1BN		Verwaltungsabgaben - Aufenthalt und Niederlassung
9250	**ERTRÄGE/Einzahlungen - Ertragsanteile an gemeinschaftlichen Bundesabgaben**		
+859401	Ertragsanteile ohne Spielbankabgabe - Restzuteilung nach		Veranschlagung gemäß Mitteilung des Bundes (BMF)
9300	**AUFWENDUNGEN/Auszahlungen -Landesumlage**		
-751131	Transfers an Länder - Landesumlage		Prozentuelle Veranschlagung (7%) aufgrund Mitteilung Ertragsanteile (Abschlag 2027 20%)
9410	**ERTRÄGE/Einzahlungen - Sonstige Finanzzuweisungen nach dem FAG**		
+860101	Transfers von Bund - § 25 FAG 2024		Bundesbeitrag nach § 25 FAG - Gesundheit, Pflege und Klima
+860201	Transfers von Bund - § 27 FAG 2024		Bundesbeitrag nach FAG § 27 Abs. 3
+860301	Transfers von Bund - § 24 FAG 2024		Landesbeitrag nach FAG § 24 Abs. 1
+860401	Transfers von Bund - § 28a FAG 2024		Bundesbeitrag nach FAG § 28a - Nachhaltige Haushaltsführung
+860601	Transfers von Bund - § 23 FAG 2024		Bundesbeitrag nach FAG § 23 - Zukunftsfonds für Elementarpädagogik
9450	**ERTRÄGE/Einzahlungen - Sonstige Zuschüsse des Bundes**		
+860401	Transfers von Bund - Zuschuss Bundespflegefonds		Pflegefonds Gemeindeanteil (PFG), Pflegeregress Gemeindeanteil (ASVG, Zweckzuschuss)

Erläuterungen

Ansatz Konto	Namentliche Bezeichnung	Betrag	Erläuterung
0001	**AUFWENDUNGEN/Auszahlungen -GEWÄHLTE GEMEINDEORGANGE**		
-042220	Amts-, Betriebs- und Geschäftsausstattung		Ausstattung im Zuge von Adaptierungen Mobiliar
0102	**AUFWENDUNGEN/Auszahlungen -GG 1 - BEHÖRDENVERWALTUNG**		
-042220	Amts-, Betriebs- und Geschäftsausstattung		Ausstattung im Zuge von Adaptierungen Mobiliar
0130	**AUFWENDUNGEN/Auszahlungen -KANZLEIÖKONOMAT**		
-042220	Amts-, Betriebs- und Geschäftsausstattung		Ausstattung im Zuge von Adaptierungen
0160	**AUFWENDUNGEN/Auszahlungen -Elektronische Datenverarbeitung**		
-042000	Amts-, Betriebs- und Geschäftsausstattung		EDV - PC, Monitore, Drucker, Netzwerk-Endgeräte, Zählkameras
-042700	Amts-, Betriebs- und Geschäftsausstattung		EDV - Telefon, Telefon-Anlage-Erweiterung, Handy
-050100	Sonderanlagen		Erweiterung LWL Verkabelung i. Z. von Baumaßnahmen
-070000	Aktivierungsfähige Rechte		EDV - Software-Lizenzen, Zählkameras - Software
0220	**AUFWENDUNGEN/Auszahlungen -Standesamt**		
-042220	Amts-, Betriebs- und Geschäftsausstattung		Ausstattung im Zuge von Adaptierungen Mobiliar
0240	**AUFWENDUNGEN/Auszahlungen -Wahlamt**		
-042000	Amts-, Betriebs- und Geschäftsausstattung		Container Wahl 2027
0290	**AUFWENDUNGEN/Auszahlungen -Amtsgebäude**		
-010430	Gebäude und Bauten - Rathaus		Rathaus - Elektrotechnik und HKLS
-010430	Gebäude und Bauten - Rathaus		Rathaus - Absturzsicherung Flachdach
-061450	Im Bau befindliche Gebäude und Bauten - ASt Khevenüller		VS 1 Khevenhüller - Gebäude - Planung
0310	**AUFWENDUNGEN/Auszahlungen -Amt für Raumordnung und Raumplanung**		

Erläuterungen

Ansatz Konto	Namentliche Bezeichnung	Betrag	Erläuterung
-042010	Amts-, Betriebs- und Geschäftsausstattung		Digitalisierung Verkehrszählung
-042220	Amts-, Betriebs- und Geschäftsausstattung		Ausstattung im Zuge von Adaptierungen Mobiliar
0320	**AUFWENDUNGEN/Auszahlungen -Vermessungsamt**		
-042010	Amts-, Betriebs- und Geschäftsausstattung		3D Stadtmodell - Bildflug
0340	**AUFWENDUNGEN/Auszahlungen -Tiefbauamt**		
-042220	Amts-, Betriebs- und Geschäftsausstattung		Ausstattung im Zuge von Adaptierungen Mobiliar
1630	**AUFWENDUNGEN/Auszahlungen -Freiwillige Feuerwehren**		
-004000	Wasser- und Abwasserbauten und -anlagen		Hydranten - Löschwasserversorgung
-010780	Gebäude und Bauten - FF St. Ulrich		FF St. Ulrich - Gebäude und Ausstattung
-020000	Maschinen und maschinelle Anlagen		Tauchpumpe/Schmutzwasserpumpen
-020000	Maschinen und maschinelle Anlagen		Motorspritze
-020000	Maschinen und maschinelle Anlagen		Feuerwehren - Motorsägen
-020000	Maschinen und maschinelle Anlagen		Feuerwehren - Nass- und Trockensauger
-020100	Maschinen und maschinelle Anlagen		Feuerwehr - Tragkraftspritze - Austausch
-040000	Fahrzeuge		FF- Fahrzeuge - Ausrüstungsgegenstände
-040000	Fahrzeuge		Fahrzeuge- Reifen Austausch
-040100	Fahrzeuge		FF Fellach - KLF - Austausch
-040100	Fahrzeuge		FF Landskron - Kleinlöschfahrzeug - Austausch
-040100	Fahrzeuge		Hauptfeuerwache - Tanklöschfahrzeug 2 - Austausch
-040100	Fahrzeuge		Anhänger Hochwasser/Überflutung
-040100	Fahrzeuge		PKW-Dienstfahrzeug 5F - Austausch
-040100	Fahrzeuge		Hubsteiger - Austausch
-040100	Fahrzeuge		TLF-Ringtausch-Ausrüstungsgegenstände

Erläuterungen

Ansatz Konto	Namentliche Bezeichnung	Betrag	Erläuterung
-042000	Amts-, Betriebs- und Geschäftsausstattung		Feuerwehren - Personenrufempfänger
-042000	Amts-, Betriebs- und Geschäftsausstattung		Handfunkgeräte
-042000	Amts-, Betriebs- und Geschäftsausstattung		Fitnessgeräte (Austausch defekter Geräte)
-042000	Amts-, Betriebs- und Geschäftsausstattung		Menschen- Rettungs- Abseil- Set (MRAS)
-042000	Amts-, Betriebs- und Geschäftsausstattung		Büro - Ausstattung - Ergänzung
-042000	Amts-, Betriebs- und Geschäftsausstattung		Hardware - Digitalisierung Abt. 4/F
-042000	Amts-, Betriebs- und Geschäftsausstattung		Handfunkgeräte Digital/Analog
-042000	Amts-, Betriebs- und Geschäftsausstattung		Atemschutz Geräteaustausch lt. TÜV
-042000	Amts-, Betriebs- und Geschäftsausstattung		Atemschutzflaschen Austausch Composit und Stahl
-042000	Amts-, Betriebs- und Geschäftsausstattung		Einsatzgeräte für Chemieeinsätze (Schläuche, etc.)
-042000	Amts-, Betriebs- und Geschäftsausstattung		Tunnelspezifische Einsatzgeräte
-042000	Amts-, Betriebs- und Geschäftsausstattung		Hardware Standorttechnik
-042000	Amts-, Betriebs- und Geschäftsausstattung		Werkstatt - Werkzeug
-042000	Amts-, Betriebs- und Geschäftsausstattung		Feuerwehrspinde
-042000	Amts-, Betriebs- und Geschäftsausstattung		Stabsquartiert - BFKDO - Hardware
-042000	Amts-, Betriebs- und Geschäftsausstattung		Kompressor
-042780	Amts-, Betriebs- und Geschäftsausstattung		FF St. Ulrich - Gebäude und Ausstattung
-061740	Im Bau befindliche Gebäude und Bauten - FF Landskron		FF Landskron - Planung Neubau - Gebäude
-070000	Aktivierungsfähige Rechte		Software Lizenz
1790	**AUFWENDUNGEN/Auszahlungen -Sonstige Einrichtungen und Maßnahmen**		
-020000	Maschinen und maschinelle Anlagen		Nasssauger
-020000	Maschinen und maschinelle Anlagen		Tauchpumpe
-020000	Maschinen und maschinelle Anlagen		Schmutzwasserpumpe
-050000	Sonderanlagen		Sirenenpakete mit Notstromversorgung
-050000	Sonderanlagen		Sendemast KAT - Kommunikation
2000	**AUFWENDUNGEN/Auszahlungen -Schulamt**		
-042220	Amts-, Betriebs- und Geschäftsausstattung		Ausstattung im Zuge von Adaptierungen Mobiliar
2110	**AUFWENDUNGEN/Auszahlungen -Volksschulen**		

Erläuterungen

Ansatz Konto	Namentliche Bezeichnung	Betrag	Erläuterung
-006720	Sonstige Grundstückseinrichtungen - VS 2 Friedensschule		VS 2 Friedensschule - Errichtung Sonnensegel (Hitzeschutz)
-010720	Gebäude und Bauten - VS 2 Friedensschule		VS2 Friedensschule/SEF - Inklusionszentrum - Umbau
-010730	Gebäude und Bauten - VS 3 Lind		VS 3 Lind - Dach-Sanierung (Teil) - Fortführung
-010730	Gebäude und Bauten - VS 3 Lind		VS 3 Lind - Fenstertausch
-020000	Maschinen und maschinelle Anlagen		VS - Rasentraktoren, Rasenmäher, Schneefräsen
-042740	Amts-, Betriebs- und Geschäfts Geschäftsausstattung - VS 4		VS 4 Völkendorf - Kooperative Kleinklassen -Zubau
-042990	Amts-, Betriebs- und Geschäftsausstattung		Volksschulen - Klassen-Einrichtungen - Ankauf
-042990	Amts-, Betriebs- und Geschäftsausstattung		VS - Amts-, Betriebs- und Geschäftsausstattung
-060740	Im Bau befindliche Grundstückseinrichtungen - VS 4 Völkendorf		VS 4 Völkendorf - Kooperative Kleinklassen -Zubau
-061740	Im Bau befindliche Gebäude und Bauten - VS 4 Völkendorf		VS 4 Völkendorf - Kooperative Kleinklassen -Zubau
-061840	Im Bau befindliche Gebäude und Bauten - VS 1 Am Stadtpark		Schule am Stadtpark - Generalsanierung und Umbau
-062740	Im Bau befindliche technische Anlagen/Fahrzeuge/Maschinen - VS 4		VS 4 Völkendorf - Kooperative Kleinklassen -Zubau
-070000	Aktivierungsfähige Rechte		VS - Software-Lizenzen für digitale Lehrmittel
2120	**AUFWENDUNGEN/Auszahlungen -Mittelschulen**		
-006910	Sonstige Grundstückseinrichtungen		MS - Außenspielgeräte
-006910	Sonstige Grundstückseinrichtungen		MS - Ausstattung Außenanlage
-010730	Gebäude und Bauten - MS 3 Völkendorf		MS 3 Völkendorf - Kooperative Kleinklassen - Umbau
-010740	Gebäude und Bauten - MS 4 Landskron		MS 4 Landskron - Akustikdecken inkl. Beleuchtung
-030000	Werkzeuge und sonstige Erzeugungsmittel		MS - Amts-, Betriebs- und Geschäftsausstattung

Erläuterungen

Ansatz Konto	Namentliche Bezeichnung	Betrag	Erläuterung
-042910	Amts-, Betriebs- und Geschäftsausstattung - Ganztagsschulen		MS - Einrichtungsgegenstände
-042990	Amts-, Betriebs- und Geschäftsausstattung		MS - Klassen-Einrichtung lt. Konzept M1S
-070000	Aktivierungsfähige Rechte		MS - Software-Lizenzen für digitale Lehrmittel
2140	**AUFWENDUNGEN/Auszahlungen -Polytechnische Schulen**		
-042200	Amts-, Betriebs- und Geschäftsausstattung		PTS - Amts-, Betriebs- und Geschäftsausstattung
-070000	Aktivierungsfähige Rechte		PTS - Software-Lizenzen für digitale Lehrmittel
2400	**AUFWENDUNGEN/Auszahlungen -KINDERGÄRTEN**		
-006000	Sonstige Grundstückseinrichtungen		Außenspielgeräte inkl. Fallschutz
-010810	Gebäude und Bauten - KG Maria Gail		KG Maria Gail - Schallschutzdecke - Einbau
-042000	Amts-, Betriebs- und Geschäftsausstattung		Amts-, Betriebs- und Geschäftsausstattung
-042990	Amts-, Betriebs- und Geschäftsausstattung		Kindergärten - Ausstattung - Einrichtung
-061860	Im Bau befindliche Gebäude und Bauten - KG Am Stadtpark		KG am Stadtpark - Generalsanierung und Umbau
2500	**AUFWENDUNGEN/Auszahlungen -Horte für Schülerinnen und Schüler**		
-006000	Sonstige Grundstückseinrichtungen		Außenspielgeräte inkl. Fallschutz
-042000	Amts-, Betriebs- und Geschäftsausstattung		Amts-, Betriebs- und Geschäftsausstattung
2591	**AUFWENDUNGEN/Auszahlungen -REFERAT FÜR JUGEND**		
-042000	Amts-, Betriebs- und Geschäftsausstattung		Amtsausstattungen
2620	**AUFWENDUNGEN/Auszahlungen -Sportplätze**		
-006220	Sonstige Grundstückseinrichtun gen - Sportanlage Völkendorf		Sportanlage Völkendorf - Generalsanierung

Erläuterungen

Ansatz Konto	Namentliche Bezeichnung	Betrag	Erläuterung
-010750	Gebäude und Bauten - Sportzentrum Landskron		Sportzentrum Landskron - Wärmepumpen-System
-042000	Amts-, Betriebs- und Geschäftsausstattung		Sportplätze Sportausstattung
2621	**AUFWENDUNGEN/Auszahlungen -SPORTPLÄTZE (STADION LIND)**		
-042000	Amts-, Betriebs- und Geschäftsausstattung		Stadion Lind - Ausstattung
-042000	Amts-, Betriebs- und Geschäftsausstattung		Stadion Lind - Platztechnik
2640	**AUFWENDUNGEN/Auszahlungen -Eislaufplätze und –hallen**		
-775000	Kap.Transfers an Unternehmungen		Stadthalle Villach - betriebliche Investitionen
2850	**AUFWENDUNGEN/Auszahlungen -Wissenschaftliche Museen**		
-010300	Gebäude und Bauten - Museum		Museum und Relief - Machbarkeitsstudie
-042000	Amts-, Betriebs- und Geschäftsausstattung		Ausstattung - Museumspädagogik, Schausammlung
-042020	Amts-, Betriebs- und Geschäftsausstattung		Jahresausstellung 2027
-042220	Amts-, Betriebs- und Geschäftsausstattung		Ausstattung im Zuge von Adaptierungen Mobiliar
-046000	Kulturgüter beweglich		Kulturgüter beweglich
3000	**AUFWENDUNGEN/Auszahlungen -Kulturamt**		
-042220	Amts-, Betriebs- und Geschäftsausstattung		Ausstattung im Zuge von Adaptierungen Mobiliar
3200	**AUFWENDUNGEN/Auszahlungen -Ausbildung in Musik und darstellender Kunst**		
-042000	Amts-, Betriebs- und Geschäftsausstattung		Musikschule - Amts-, Betriebs- und Geschäftsausstattung
-070000	Aktivierungsfähige Rechte		Musikschule - Software-Lizenzen für digitale Lehrmittel
3690	**AUFWENDUNGEN/Auszahlungen -Sonstige Einrichtungen und Maßnahmen**		
-020100	Maschinen und maschinelle Anlagen		Gabelstapler

Erläuterungen

Ansatz Konto	Namentliche Bezeichnung	Betrag	Erläuterung
-042000	Amts-, Betriebs- und Geschäftsausstattung		Beschallung
-042000	Amts-, Betriebs- und Geschäftsausstattung		Stadtpfarrturm - Fortsetzung Neuinszenierung
3800	**AUFWENDUNGEN/Auszahlungen -Einrichtungen der Kulturpflege**		
-777010	Kapitaltransfers an private Organisationen ohne Erwerbszweck		Volkshäuser - Investitionszuschuss
3900	**AUFWENDUNGEN/Auszahlungen -Kirchliche Angelegenheiten**		
-042000	Amts-, Betriebs- und Geschäftsausstattung		Stadtpfarrturm - Fortsetzung Neuinszenierung
4010	**AUFWENDUNGEN/Auszahlungen -Jugendamt**		
-042220	Amts-, Betriebs- und Geschäftsausstattung		Ausstattung im Zuge von Adaptierungen Mobiliar
5000	**AUFWENDUNGEN/Auszahlungen -Gesundheitsamt**		
-042220	Amts-, Betriebs- und Geschäftsausstattung		Ausstattung im Zuge von Adaptierungen Mobiliar
5220	**AUFWENDUNGEN/Auszahlungen -Reinhaltung der Luft**		
-042000	Amts-, Betriebs- und Geschäftsausstattung		GG2K Amtsausstattung (wie zB. Roll-Ups)
6120	**AUFWENDUNGEN/Auszahlungen -Gemeindestraßen**		
-001000	Unbebaute Grundstücke		Öffentliches Gut - Grund-Kauf
-002000	Straßenbauten		Straßenbau lt. Ausbauprogramm 2T
-006100	Sonstige Grundstückseinrichtungen		Bepflanzungsmaßnahmen
-006250	Sonstige Grundstückseinrichtungen		Multimodale Knoten - Ausstattung
-020000	Maschinen und maschinelle Anlagen		Arbeitsgeräte - Ersatz
-020000	Maschinen und maschinelle Anlagen		Stromerzeuger
-020100	Maschinen und maschinelle Anlagen		Kompressor
-030000	Werkzeuge und sonstige Erzeugungsmittel		Arbeitsgeräte - Ersatz

Erläuterungen

Ansatz Konto	Namentliche Bezeichnung	Betrag	Erläuterung
-042000	Amts-, Betriebs- und Geschäftsausstattung		Büro - Ausstattung
-042000	Amts-, Betriebs- und Geschäftsausstattung		Öffentliches Gut - Infrastruktur - Ersatz
-042000	Amts-, Betriebs- und Geschäftsausstattung		Wetterschutz
-060000	Im Bau befindliche Grundstückseinrichtungen - Straßenbau		Neue Heimat - Straßen-Ausbau
-060000	Im Bau befindliche Grundstückseinrichtungen - Straßenbau		10. Oktober-Straße (Pestalozzistr. bis Peraustr.)
-060040	Im Bau befindliche Grundstückseinrichtungen -		Wohngebietserschließungen nach Erfordernis
-060070	Im Bau befindliche Grundstückseinrichtungen - Kasernen-Zufahrt . . .		Kaserne NEU Obere Fellach - Erschl.
-060600	Im Bau befindliche Grundstückseinrichtungen - Brücken		Brücke Unionquellbach Grünschacherweg - Neubau
-060600	Im Bau befindliche Grundstückseinrichtungen - Brücken		Tschinowitscher Gailbrücke - Neubau
-060600	Im Bau befindliche Grundstückseinrichtungen - Brücken		Brücke Kalter Bach Doktorweg
-060600	Im Bau befindliche Grundstückseinrichtungen - Brücken		Brücke Zauchnerbach
-060600	Im Bau befindliche Grundstückseinrichtungen - Brücken		Stützmaurer Brücke Piccostraße West + Ost (M036)
-060600	Im Bau befindliche Grundstückseinrichtungen - Brücken		B05 Presser Brücke Treffner- und Seebach
-060600	Im Bau befindliche Grundstückseinrichtungen - Brücken		Brücken - Sanierungen lt. Ausbauprogramm 2T
-060600	Im Bau befindliche Grundstückseinrichtungen - Brücken		Rad- und Fußwegbrücke Fellach Lind
6124	**AUFWENDUNGEN/Auszahlungen -VERKEHRSBERUHIGUNG**		
-006040	Sonstige Grundstückseinrichtungen		Entsiegelung von befestigten Flächen
-042000	Amts-, Betriebs- und Geschäftsausstattung		Ausstattung (z. B. Bänke Papierkörbe)
-042040	Amts-, Betriebs- und Geschäftsausstattung - Rathausplatz		Rathausplatz - Sonnensegel - Erneuerung
6127	**AUFWENDUNGEN/Auszahlungen -FÖRDERPROJEKT ViTaL**		
-060010	Im Bau befindliche Grundstückseinrichtungen		ViTal - Baum-Pflanzung WP 1
6160	**AUFWENDUNGEN/Auszahlungen -Sonstige Straßen und Wege**		
-002000	Straßenbauten		Fuß- und Radwege - Kleinmaßnahmen
-002000	Straßenbauten		Radwege lt. Radwegkonzept

Erläuterungen

Ansatz Konto	Namentliche Bezeichnung	Betrag	Erläuterung
-002000	Straßenbauten		Radweg Drobollach West
-005000	Anlagen zu Straßenbauten		Fahrrad-Abstellanlagen - Erweiterungen
-771101	Kapitaltransfers an Länder, Landesfonds und Landeskammern		Radwegbau mit Land Kärnten - Anteilige Kosten
-771101	Kapitaltransfers an Länder, Landesfonds und Landeskammern		Radweg - Ribnighügel
6300	**AUFWENDUNGEN/Auszahlungen -Bundesflüsse**		
-771001	Kapitaltransfers an Länder, Landesfonds und Landeskammern		Hochwasserschutz Drau - IB-Leistungen
6390	**AUFWENDUNGEN/Auszahlungen -Sonstige Einrichtungen und Maßnahmen**		
-771301	Kapitaltransfers an Land - Hochwasserschutz		Hochwasserschutz Warmer Bach IB-Leistung
6400	**AUFWENDUNGEN/Auszahlungen -Einrichtungen und Maßnahmen nach der Straßenverkehrsordnung**		
-005000	Anlagen zu Straßenbauten		VLSA Tirolerstraße - Werthenaustraße
-005000	Anlagen zu Straßenbauten		Öffentliches Gut - Infrastruktur - Ersatz
-005200	Anlagen zu Straßenbauten		Leitschienen, Absturzsicherungen, Poller
-005200	Anlagen zu Straßenbauten		Versenkbare Poller - Innenstadt
-005200	Anlagen zu Straßenbauten		Absturzsicherungen Drauufermauer
-005200	Anlagen zu Straßenbauten		VLSA - Technik Anpassungen
-020000	Maschinen und maschinelle Anlagen		Arbeitsgeräte - Ersatz
-030000	Werkzeuge und sonstige Erzeugungsmittel		Arbeitsgeräte - Ersatz
-042000	Amts-, Betriebs- und Geschäftsausstattung		Arbeitsgeräte - Ersatz
-042000	Amts-, Betriebs- und Geschäftsausstattung		Werkstätten-Ausstattung - STVO
-771100	Kapitaltransfers an Länder, Landesfonds und Landeskammern		Verkehrsrechner Modernisierung
6992	**AUFWENDUNGEN/Auszahlungen -STADTBUS**		
-002300	Straßenbauten - Bushaltestelle		Stadtbus-Haltestellen - Errichtung und Umbau

Erläuterungen

Ansatz Konto	Namentliche Bezeichnung	Betrag	Erläuterung
-042300	Amts-, Betriebs- und Geschäftsausstattung Bushaltestellen		Stadtbus-Haltestellen - Errichtung und Umbau
8020	**AUFWENDUNGEN/Auszahlungen -Betriebsverwaltung der unter einheitlicher Verwaltung stehenden Einrichtungen**		
-042220	Amts-, Betriebs- und Geschäftsausstattung		Ausstattung im Zuge von Adaptierungen Mobiliar
8140	**AUFWENDUNGEN/Auszahlungen -Straßenreinigung**		
-010000	Gebäude und Bauten		Straßenwärterhütten
-020000	Maschinen und maschinelle Anlagen		Arbeitsgeräte - Ersatz
-020100	Maschinen und maschinelle Anlagen		Straßen - Unkrautbekämpfung händisch mechanisch
-020100	Maschinen und maschinelle Anlagen		Mähgeräte händisch
-030000	Werkzeuge und sonstige Erzeugungsmittel		Arbeitsgeräte - Ersatz
-042000	Amts-, Betriebs- und Geschäftsausstattung		Öffentliches Gut - Infrastruktur - Ersatz
-050010	Sonderanlagen		Sonderprojekte
8150	**AUFWENDUNGEN/Auszahlungen -Park- und Gartenanlagen, Kinderspielplätze**		
-006010	Sonstige Grundstückseinrichtungen - Kinderspielplätze		KSPP - gendergerechte Adaptierung + Modernisierung
-006010	Sonstige Grundstückseinrichtungen - Kinderspielplätze		KSPP - Spielgeräte - Ersatzkauf (n. TÜV-Kontrolle)
-006010	Sonstige Grundstückseinrichtungen - Kinderspielplätze		KSPP - Inklusionsspielgeräte
-006010	Sonstige Grundstückseinrichtungen - Kinderspielplätze		KSPP - gendergerechte Spielgeräte
-006010	Sonstige Grundstückseinrichtungen - Kinderspielplätze		KSPP - Hitzeschutzmaßnahmen (Sonnensegel)
-006010	Sonstige Grundstückseinrichtungen - Kinderspielplätze		KSPP - Standplatzerrichtung für Miet-WC-Anlagen
-006060	Sonstige Grundstückseinrichtungen - Urban Gardening		Brauchwasserentnahmestelle - Wasenboden
-006100	Sonstige Grundstückseinrichtungen - Parkanlagen		Grünes Eck - Stadtteile - Errichtung
-006150	Sonstige Grundstückseinrichtungen - Stadtpark		Grüne Achse - Teil 2
-006200	Sonstige Grundstückseinrichtungen - Bäume		Alleenoffensive - Hitzeschutz

Erläuterungen

Ansatz Konto	Namentliche Bezeichnung	Betrag	Erläuterung
-006900	Sonstige Grundstückseinrichtungen		Bewässerungsanlagen
-006900	Sonstige Grundstückseinrichtungen		Stadtteil-Verschönerung
-020000	Maschinen und maschinelle Anlagen		Handrasenmäher
-020100	Maschinen und maschinelle Anlagen		Mähwerk Stiga für MT 15
-020100	Maschinen und maschinelle Anlagen		Mähtraktor 18 inkl. Anbaugeräte - Tausch
-020100	Maschinen und maschinelle Anlagen		Bodenfräse Agria inkl. Anbaugeräte - Ersatz
-020100	Maschinen und maschinelle Anlagen		Heckcontainer (Anbaugerät für MT 2)
-030000	Werkzeuge und sonstige Erzeugungsmittel		Kleingeräte (Motorsensen, Heckenscheren etc.)
-042100	Amts-, Betriebs- und Geschäftsausstattung		KSPP - behindertengerechte Möblierung
-042100	Amts-, Betriebs- und Geschäftsausstattung		KSPP - gendergerechte Möblierung
-042100	Amts-, Betriebs- und Geschäftsausstattung		Stadtteil-Verschönerung
-042100	Amts-, Betriebs- und Geschäftsausstattung		Unterkünfte - Ausstattung
-042100	Amts-, Betriebs- und Geschäftsausstattung		Patenbänke
-042100	Amts-, Betriebs- und Geschäftsausstattung		Werkstätten-Mobiliar, Regalsystem
-042100	Amts-, Betriebs- und Geschäftsausstattung		Grünes Eck - Stadtteile - Ausstattung
-042220	Amts-, Betriebs- und Geschäftsausstattung		Ausstattung im Zuge von Adaptierungen Mobiliar
8153	**AUFWENDUNGEN/Auszahlungen -FÖRDERPROJEKT ViTaL**		
-060000	Im Bau befindliche Grundstückseinrichtungen		ViTal - Baum-Pflanzung WP 2
8160	**AUFWENDUNGEN/Auszahlungen -Öffentliche Beleuchtung und öffentliche Uhren**		
-005100	Anlagen zu Straßenbauten		Straßenbau - Öffentliche Beleuchtung
-005300	Anlagen zu Straßenbauten		Öffentliche Beleuchtung - Ausphasen
-005300	Anlagen zu Straßenbauten		Öffentliche Beleuchtung - Einzelleuchten
-005300	Anlagen zu Straßenbauten		Öffentliche Beleuchtung - Schwerpunktprogramm
-042000	Amts-, Betriebs- und Geschäftsausstattung		Arbeitsgeräte - Ersatz

Erläuterungen

Ansatz Konto	Namentliche Bezeichnung	Betrag	Erläuterung
8170	**ERTRÄGE/Einzahlungen - Friedhöfe (einschließlich Einsegnungshallen und Krematorien)**		
+879000	Invest.-/Tilgungszuschüsse - Untern.u.marktb.Betrieben		Bestattung - Investition - Beitrag
8170	**AUFWENDUNGEN/Auszahlungen -Friedhöfe (einschließlich Einsegnungshallen und Krematorien)**		
-006020	Sonstige Grundstückseinrichtungen - Zentralfriedhof - VE 569		Zentralfriedhof - Verabschiedungsplatz im Freien
-006210	Sonstige Grundstückseinrichtungen - Waldfriedhof - Bäume		Waldfriedhof - Bäume
-006220	Sonstige Grundstückseinrichtungen - Zentralfriedhof - Bäume		Zentralfriedhof - Bäume (Alleensanierung)
-042000	Amts-, Betriebs- und Geschäftsausstattung		Bänke
-042000	Amts-, Betriebs- und Geschäftsausstattung		Transportwagen für Beeinträchtigte
-050110	Sonderanlagen - Waldfriedhof Müllgruben		Waldfriedhof - Müllgruben
-050480	Sonderanlagen - Waldfriedhof		Waldfriedhof - Wand- und Erd-Urnen-Anlagen
-050490	Sonderanlagen - Zentralfriedhof		Zentralfriedhof - Wand- und Erd-Urnen-Anlagen
8200	**AUFWENDUNGEN/Auszahlungen -Wirtschaftshöfe**		
-006000	Sonstige Grundstückseinrichtungen		Sonderprojekte
-006100	Sonstige Grundstückseinrichtungen		Wirtschaftshof - Sanierung Asphaltflächen
-010100	Gebäude und Bauten		Wirtschaftshof - Austausch von Garagentoren
-010100	Gebäude und Bauten		Wirtschaftshof - KDC - Netzwerkverkabelung-LWL
-020000	Maschinen und maschinelle Anlagen		Arbeitsgeräte - Ersatz
-030000	Werkzeuge und sonstige Erzeugungsmittel		Arbeitsgeräte - Ersatz
-042000	Amts-, Betriebs- und Geschäftsausstattung		Büro - Ausstattung
-042000	Amts-, Betriebs- und Geschäftsausstattung		Werkstätten-Ausstattung

Erläuterungen

Ansatz Konto	Namentliche Bezeichnung	Betrag	Erläuterung
-042000	Amts-, Betriebs- und Geschäftsausstattung		Werkstätten-Ausstattung - Tischlerei
-042000	Amts-, Betriebs- und Geschäftsausstattung		Werkstätten-Ausstattung - Schlosserei
-042000	Amts-, Betriebs- und Geschäftsausstattung		Arbeitsgeräte - Ersatz
-042100	Amts-, Betriebs- und Geschäftsausstattung		Wirtschaftshof - KDC - Netzwerkverkabelung-LWL
-050000	Sonderanlagen		Elektroinfrastruktur
-050100	Sonderanlagen		KDC - DC Schnellladestation f. Dienstfahrzeuge
-050100	Sonderanlagen		KDC - Fertigstellung Netzzutritt u. Einbindung NSP
-050100	Sonderanlagen		KDC - Ladeinfratstruktur Büro
-050100	Sonderanlagen		KDC - Ladeinfrastruktur Garage Nord - 3. Baustufe
-050100	Sonderanlagen		KDC - Ladeinfrastruktur Garage Süd - 3. Baustufe
-050100	Sonderanlagen		KDC - Ladeinfrastruktur Garage West
-050100	Sonderanlagen		KDC- Batteriespeicher
8210	**AUFWENDUNGEN/Auszahlungen -Fuhrpark**		
-020000	Maschinen und maschinelle Anlagen		Maschinen - Anbauten
-020000	Maschinen und maschinelle Anlagen		Arbeitsgeräte - Ersatz
-020000	Maschinen und maschinelle Anlagen		Schneeketten
-020000	Maschinen und maschinelle Anlagen		Maschinen - sonstige
-020100	Maschinen und maschinelle Anlagen		Markiermaschinen klein
-030000	Werkzeuge und sonstige Erzeugungsmittel		Arbeitsgeräte - Ersatz
-040000	Fahrzeuge		Fahrzeuge - Anbauten
-040000	Fahrzeuge		Schneeketten
-040000	Fahrzeuge		Fahrzeuge - Sonstige (wie z.B. E-Bike)
-040100	Fahrzeuge		Diverse Kommunalfahrzeuge
-042000	Amts-, Betriebs- und Geschäftsausstattung		Büro - Ausstattung
-042000	Amts-, Betriebs- und Geschäftsausstattung		Werkstätten-Ausstattung - KFZ
-042000	Amts-, Betriebs- und Geschäftsausstattung		Meß- und Prüfgeräte

Erläuterungen

Ansatz Konto	Namentliche Bezeichnung	Betrag	Erläuterung
-042000	Amts-, Betriebs- und Geschäftsausstattung		Datenerfassung - Digital (Systemwechsel)
-070000	Aktivierungsfähige Rechte		Datenerfassung - Digital (Systemwechsel)
8281	**AUFWENDUNGEN/Auszahlungen -PROJEKT JOSEFSMARKT**		
-042000	Amts-, Betriebs- und Geschäftsausstattung		Kaiser Josefs Markt - Markthalle - Einrichtung
-061000	Im Bau befindliche Gebäude und Bauten		Kaiser Josefs Markt - Markthalle
8400	**ERTRÄGE/Einzahlungen - Grundbesitz**		
+801000	Veräußerungen von Grundstücken und Grundstückseinrichtungen . . .		Privatgrund - Grund-Verkauf
8400	**AUFWENDUNGEN/Auszahlungen -Grundbesitz**		
-001000	Unbebaute Grundstücke		Privatgrund - Grund-Kauf
-070000	Aktivierungsfähige Rechte		Privatgrund - Entgeltliche Dienstbarkeiten
8411	**AUFWENDUNGEN/Auszahlungen -BOGENFELD**		
-002100	Straßenbauten		Straßenaufschließung - Bogenfeld
8510	**AUFWENDUNGEN/Auszahlungen -Betriebe der Abwasserbeseitigung**		
-004000	Wasser- und Abwasserbauten und -anlagen		Externe Planung - Sanierung Kanalauswechslungen
-004000	Wasser- und Abwasserbauten und -anlagen		Straßeninstandsetzung nach Kanalsanierungen
-004000	Wasser- und Abwasserbauten und -anlagen		BA11.2 Kelag-Siedlung/Auf der Heide/
-004000	Wasser- und Abwasserbauten und -anlagen		BA11.3 Norwegengasse, Helvetiagasse,
-004000	Wasser- und Abwasserbauten und -anlagen		Externe Planung - Mischwasserentflechtung
-004100	Wasser- und Abwasserbauten und -anlagen / Ausbau		Kanal - Ausbau - Sammlererweiterungen
-004100	Wasser- und Abwasserbauten und -anlagen / Ausbau		Kanal - Ausbau - Externe Planung (Neubau)
-004100	Wasser- und Abwasserbauten und -anlagen / Ausbau		Kanal - Mischwasserentflechtungsmaßnahmen
-004100	Wasser- und Abwasserbauten und -anlagen / Ausbau		Kanal - Mischwasserentflechtungsmaßnahme
-004200	Wasser- und Abwasserbauten und -anlagen		Hausanschlusskanäle

Erläuterungen

Ansatz Konto	Namentliche Bezeichnung	Betrag	Erläuterung
-020000	Maschinen und maschinelle Anlagen		Maschinen und maschinelle Anlagen
-020010	Maschinen und maschinelle Anlagen - Hebeanlagen		Kleingeräte und Maschinen für Hebeanlagen
-042000	Amts-, Betriebs- und Geschäftsausstattung		Sauerstoff-Selbstretter (=Atemschutzgerät)
-042000	Amts-, Betriebs- und Geschäftsausstattung		Durchflussmessgeräte für Überwachung
-042010	Amts-, Betriebs- und Geschäftsausstattung - Hebeanlagen		Betriebsausstattung Pumpstationen
-042010	Amts-, Betriebs- und Geschäftsausstattung - Hebeanlagen		Be- und Entlüftungsgerät (mobil)
-050010	Sonderanlagen - Hebeanlagen		E-Technik Hebeanlage
8513	**AUFWENDUNGEN/Auszahlungen -BETRIEBE - ABWASSERBESEITIGUNG / KLÄRANLAGE**		
-004100	Wasser- und Abwasserbauten und -anlagen		Neuanschaffung eines Bandeindickers für die MÜSE
-004100	Wasser- und Abwasserbauten und -anlagen		Verbindungsleitung zur Kelag-Wärme
-004100	Wasser- und Abwasserbauten und -anlagen		Kompaktanlage Fällmitteldosierung
-020000	Maschinen und maschinelle Anlagen		Maschinen für Werkstatt
-020000	Maschinen und maschinelle Anlagen		Hochdruckreiniger (mobil)
-030000	Werkzeuge und sonstige Erzeugungsmittel		Werkzeug für Werkstatt
-040000	Fahrzeuge		LKW mit Lastenkran
-040000	Fahrzeuge		Fahrzeugzubehör
-042000	Amts-, Betriebs- und Geschäftsausstattung		Betriebsausstattung
-042000	Amts-, Betriebs- und Geschäftsausstattung		Kamera f. Überwachung DEMON-Becken
-042000	Amts-, Betriebs- und Geschäftsausstattung		LAN-Messgerät
-042000	Amts-, Betriebs- und Geschäftsausstattung		Schweißrauchabsauggerät
-050000	Sonderanlagen		Gaslöschanlage
-050100	Sonderanlagen		Energieeffizienzmaßnahmen
-050100	Sonderanlagen		E-Technik - Wärmeerzeuger - Erneuerung

Erläuterungen

Ansatz Konto	Namentliche Bezeichnung	Betrag	Erläuterung
-070000	Aktivierungsfähige Rechte		Softwarelizenzen (für Server-Erneuerung)
8520	**AUFWENDUNGEN/Auszahlungen -Betriebe der Müllbeseitigung**		
-010100	Gebäude und Bauten - Altstoffsammelzentrum		ASZ - Erneurung Umladehalle nach Brandschaden
-042010	Amts-, Betriebs- und Geschäftsausstattung		Behälter für die Abfallentsorgung
-050000	Sonderanlagen		Auenpark - Altlastensanierung
8531	**AUFWENDUNGEN/Auszahlungen -WOHNUNGEN**		
-775000	Kap.Transfers an Unternehmungen		Investitionszuschuss Gemeinnütziges Wohnen
8593	**AUFWENDUNGEN/Auszahlungen -TECHNOLOGIEPARK VILLACH**		
-006200	Sonstige Grundstückseinrichtungen		tpv - Leitsystem - Gesamtareal Infostellen
-042200	Amts-, Betriebs- und Geschäftsausstattung		tpv - Infrastruktur - Parkgestaltung
-060000	Im Bau befindliche Grundstückseinrichtungen - Post 004		tpv - Baureifmachung, Schüttung, Altlasten
8595	**AUFWENDUNGEN/Auszahlungen -LCAS**		
-060200	Im Bau befindliche Grundstückseinrichtungen - Straßen		LCAS - Planungs- und Dienstleistungen
8700	**AUFWENDUNGEN/Auszahlungen -ELEKTRIZITÄTSVERSORGUNG**		
-050000	Sonderanlagen		Planung Batteriespeicher
8751	**AUFWENDUNGEN/Auszahlungen -SCHLEPPBAHN**		
-050300	Sonderanlagen		Anschlussbahn - Generalsanierung
8941	**AUFWENDUNGEN/Auszahlungen -BAMBERGSÄLE**		
-042010	Amts-, Betriebs- und Geschäftsausstattung		Bambergsäle - Veranstaltungstechnik und Inventar
9000	**AUFWENDUNGEN/Auszahlungen -Gesonderte Verwaltung**		

Erläuterungen

Ansatz Konto	Namentliche Bezeichnung	Betrag	Erläuterung
-042220	Amts-, Betriebs- und Geschäftsausstattung		Ausstattung im Zuge von Adaptierungen Mobiliar
9140	**AUFWENDUNGEN/Auszahlungen -Beteiligungen**		
-080000	Beteiligungen		Stammkapital GmbH Gründung